

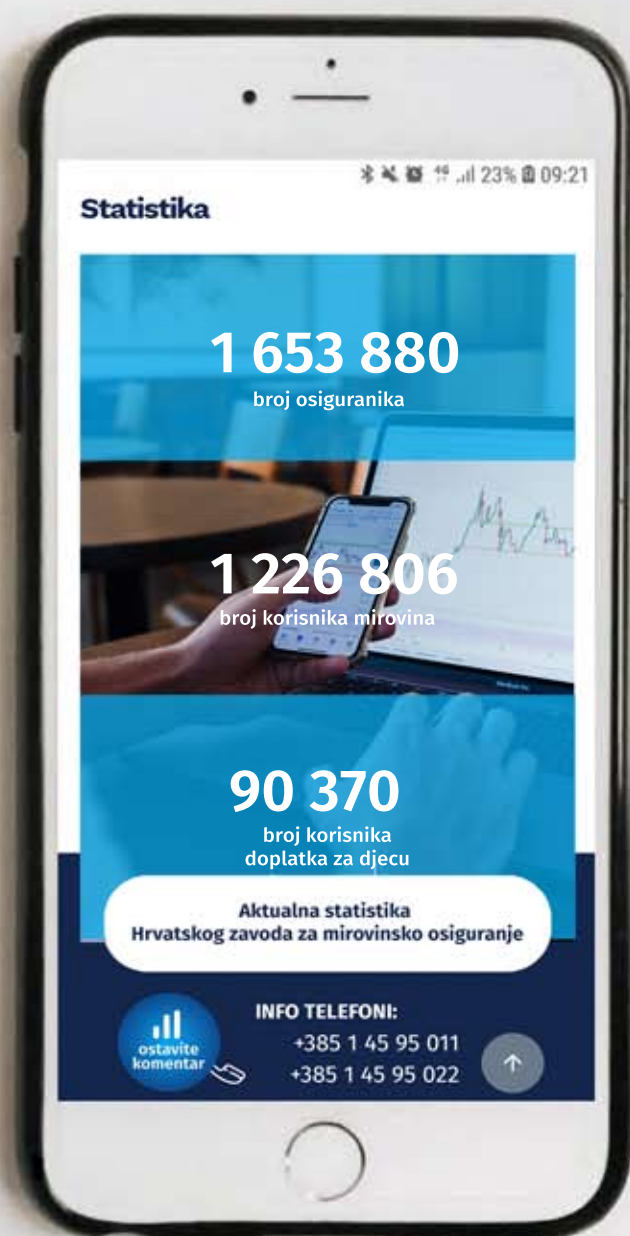
ISSN 1847-6910

BROJ 2/2024  
ožujak 2024.

# Statističke informacije Hrvatskog zavoda za mirovinsko osiguranje

[mirovinsko.hr](http://mirovinsko.hr)

**hzmo** HRVATSKI ZAVOD ZA  
MIROVINSKO OSIGURANJE



#### NAKLADNIK

HRVATSKI ZAVOD ZA MIROVINSKO OSIGURANJE  
Središnja služba  
A. Mihanovića 3, 10000 Zagreb

#### Za nakladnika

Ivan Serdar, ravnatelj Zavoda

#### Glavni urednik

Goran Krstičević

#### Redakcija

Tomislav Oštarić, Josipa Perica, Alen Bučić, Snježana Ožegović, Maja Čakarun, Anđelka Zrinušić

#### Lektorica

Davorka Harasim

#### Adresa Uredništva

Redakcija Statističkih informacija Hrvatskog zavoda za mirovinsko osiguranje  
A. Mihanovića 3, 10000 Zagreb  
telefon: 01/4925-585, telefaks: 01/4595-168  
elektronička pošta: [urednistvo@mirovinsko.hr](mailto:urednistvo@mirovinsko.hr)  
[www.mirovinsko.hr](http://www.mirovinsko.hr)

Statističke informacije Hrvatskog zavoda za mirovinsko osiguranje objavljuju se mjesečno u digitalnom obliku na [internetskoj stranici Zavoda](#).

**Molimo korisnike da pri korištenju podataka navedu izvor.**

#### ISSN 1847-6910

Ključni naslov: Statističke informacije Hrvatskog zavoda za mirovinsko osiguranje (Online)

## SADRŽAJ

predgovor..... X.

**I. OSIGURANICI U SUSTAVU GENERACIJSKE SOLIDARNOSTI**

Tablica 1. Osiguranici prema godinama i kategorijama osiguranja .....	1
Tablica 2. Osiguranici prema kategorijama osiguranja i spolu.....	2
Tablica 2a. Osiguranici prema kategorijama osiguranja i usporednim mjesecima .....	3
Tablica 3. Osiguranici prema kategorijama osiguranja i godinama života .....	4
Tablica 4. Osiguranici prema djelatnostima i spolu .....	5
Tablica 4. - analitika Osiguranici prema djelatnostima i spolu prema Nacionalnoj klasifikaciji djelatnosti - NKD 2007.....	6
Tablica 4a. Osiguranici prema djelatnostima i usporednim mjesecima .....	8
Tablica 4b. Osiguranici prema dobnim skupinama i djelatnostima .....	9
Tablica 5. Osiguranici prema područnim službama i područnim uredima te kategorijama osiguranja .....	12
Tablica 6. Osiguranici prema županijama i kategorijama osiguranja.....	13
Tablica 6a. Osiguranici prema županijama i spolu.....	14
Tablica 6b. Osiguranici prema županijama i djelatnostima .....	15
Tablica 7. Kretanje broja osiguranika prema godinama i mjesecima .....	18
Tablica 7a. Osiguranici prema dobnim skupinama i spolu .....	20
Tablica 7b. Korisnici starosnih, prijevremenih starosnih i obiteljskih mirovina ostvarenih prema ZOMO-u, DVO-u i ZOHBDR-u koji rade do polovice punog radnog vremena i primaju mirovinu prema djelatnostima i spolu.....	21
Tablica 7c. Korisnici starosnih, prijevremenih starosnih i obiteljskih mirovina ostvarenih prema ZOMO-u, DVO-u i ZOHBDR-u koji rade do polovice punog radnog vremena i primaju mirovinu prema županijama i spolu.....	21
Tablica 7.-NRV-zanimanja Korisnici starosnih, prijevremenih starosnih i obiteljskih mirovina ostvarenih prema ZOMO-u, DVO-u i ZOHBDR-u koji rade do polovice punog radnog vremena i primaju mirovinu prema zanimanjima i spolu .....	23
Tablica 7.-NRV Korisnici starosnih, prijevremenih starosnih i obiteljskih mirovina ostvarenih prema ZOMO-u, DVO-u i ZOHBDR-u koji rade do polovice punog radnog vremena i primaju mirovinu prema kategorijama osiguranja i spolu.....	24
Korisnici starosnih, prijevremenih starosnih i obiteljskih mirovina ostvarenih prema ZOMO-u, DVO-u i ZOHBDR-u koji rade do polovice punog radnog vremena i primaju mirovinu prema djelatnostima-stanje na dan .....	28
Korisnici starosnih, prijevremenih starosnih i obiteljskih mirovina ostvarenih prema ZOMO-u, te prema DVO-u i ZOHBDR-u koji rade do polovice punog radnog vremena i primaju mirovinu .....	29
Tablica 7d. Osiguranici do dobi od 30 godina za koje je poslodavac oslobođen plaćanja doprinosa na plaću do pet godina prema djelatnostima i spolu .....	30
Tablica 7e. Osiguranici do dobi od 30 godina za koje je poslodavac oslobođen plaćanja doprinosa na plaću do pet godina prema županijama i spolu.....	30
Tablica 7.- poticaj Osiguranici do dobi od 30 godina za koje je poslodavac oslobođen plaćanja doprinosa na plaću do pet godina .....	32
Tablica 7f. Osiguranici prema sklopljenim ugovorima o radu na određeno/neodređeno vrijeme.....	36
Tablica 7f.-županije Osiguranici prema sklopljenim ugovorima o radu na određeno/neodređeno vrijeme te županijama i spolu.....	40
Tablica 7g. Osiguranici prema prijavama/prvim prijavama/odjavama.....	42

**II. KORISNICI MIROVINA**

Tablica 8. Korisnici mirovina prema godinama i kategorijama osiguranja.....	47
Tablica 9. Korisnici mirovina koji su pravo na mirovinu ostvarili prema Zakonu o mirovinskom osiguranju .....	48
Tablica 9a. Korisnici mirovina prema bivšim fondovima osiguranja i vrstama mirovine.....	48
Tablica 9b. Korisnici kojima su mirovine priznate i/ili određene prema posebnim propisima.....	49
Tablica 9c. Korisnici mirovina koji su pravo na mirovinu ostvarili prema Zakonu o mirovinskom osiguranju – bez međunarodnih ugovora .....	50
Tablica 9d. Korisnici starosne i prijevremene starosne mirovine prema godinama koji su pravo na mirovinu ostvarili prema Zakonu o mirovinskom osiguranju .....	51
Tablica 10. Korisnici mirovina prema vrstama i svotama mirovina - ZOMO .....	53
Tablica 10.-BMU Korisnici mirovina prema vrstama i svotama mirovina – ZOMO bez međunarodnih ugovora .....	53
Tablica 10a. Korisnici mirovina prema vrstama i svotama mirovina koji su pravo na mirovinu ostvarili do 31. prosinca 1998. ....	54
Tablica 10a. -BMU Korisnici mirovina prema vrstama i svotama mirovina koji su pravo na mirovinu ostvarili do 31. prosinca 1998., bez međunarodnih ugovora .....	54

Tablica 10b. Korisnici mirovina prema vrstama i svotama mirovina koji su pravo na mirovinu ostvarili od 1. siječnja 1999.....	55
Tablica 10b. -BMU Korisnici mirovina prema vrstama i svotama mirovina koji su pravo na mirovinu ostvarili od 1. siječnja 1999., bez međunarodnih ugovora.....	55
Tablica 10 - 1sm. Korisnici starosne mirovine koji su pravo na mirovinu ostvarili prema Zakonu o mirovinskom osiguranju- bez međunarodnih ugovora.....	57
Tablica 10 – 1. članak 35. Korisnici starosne mirovine za dugogodišnjeg osiguranika – članak 35. koji su pravo na mirovinu ostvarili prema Zakonu o mirovinskom osiguranju- bez međunarodnih ugovora.....	58
Tablica 10 – 1. članak 58. Korisnici starosne mirovine prevedene iz invalidske- članak 58. koji su pravo na mirovinu ostvarili prema Zakonu o mirovinskom osiguranju- bez međunarodnih ugovora.....	59
Tablica 10 – 1psm. Korisnici prijevremene starosne mirovine koji su pravo na mirovinu ostvarili prema Zakonu o mirovinskom osiguranju- bez međunarodnih ugovora.....	60
Tablica 10 – 1. članak 36. Korisnici prijevremene starosne mirovine zbog stečaja poslodavca – članak 36. koji su pravo na mirovinu ostvarili prema Zakonu o mirovinskom osiguranju- bez međunarodnih ugovora....	61
Tablica 10 - 1s. Korisnici sveukupno starosne mirovine koji su pravo na mirovinu ostvarili prema Zakonu o mirovinskom osiguranju- bez međunarodnih ugovora.....	62
Tablica 10 – 1i. Korisnici invalidske mirovine koji su pravo na mirovinu ostvarili prema Zakonu o mirovinskom osiguranju- bez međunarodnih ugovora.....	63
Tablica 10 – 1o. Korisnici obiteljske mirovine koji su pravo na mirovinu ostvarili prema Zakonu o mirovinskom osiguranju- bez međunarodnih ugovora.....	64
Tablica 10 – 1u. Korisnici mirovina prema spolu koji su pravo na mirovinu ostvarili prema Zakonu o mirovinskom osiguranju- bez međunarodnih ugovora.....	65
Tablica 10. - MU. Korisnici koji su pravo na mirovinu ostvarili prema Zakonu o mirovinskom osiguranju i prema međunarodnim ugovorima.....	66
Tablica 10a. -MU Korisnici mirovina prema vrstama i svotama mirovina - ZOMO i prema međunarodnim ugovorima.....	66
Tablica 10. R. Korisnici mirovina prema vrstama i svotama mirovina - ZOMO-RADNICI.....	67
Tablica 10. R. -BMU Korisnici mirovina prema vrstama i svotama mirovina - ZOMO RADNICI, bez međunarodnih ugovora.....	67
Tablica 10. O. Korisnici mirovina prema vrstama i svotama mirovina - ZOMO-OBRTNICI.....	68
Tablica 10. O. -BMU Korisnici mirovina prema vrstama i svotama mirovina - ZOMO OBRTNICI, bez međunarodnih ugovora.....	68
Tablica 10. P. Korisnici mirovina prema vrstama i svotama mirovina - ZOMO POLJOPRIVREDNICI.....	69
Tablica 10. P. -BMU Korisnici mirovina prema vrstama i svotama mirovina - ZOMO POLJOPRIVREDNICI, bez međunarodnih ugovora.....	69
Tablica 10c. Korisnici mirovina prema vrstama i svotama mirovina koji su pravo na mirovinu ostvarili prema Zakonu o pravima DVO.....	71
Tablica 10d. Korisnici mirovina prema vrstama i svotama mirovina koji su pravo na mirovinu ostvarili prema ZOHBDR-u.....	72
Tablica 10e. Korisnici mirovina prema vrstama i svotama mirovina ostvarenih prema Ugovoru između Republike Hrvatske i Bosne i Hercegovine o suradnji na području prava stradalnika rata u Bosni i Hercegovini koji su bili pripadnici HVO-a i članova njihovih obitelji – HVO - glava IX. ZOHBDR iz 2017. ....	73
Tablica 10f. Korisnici mirovina – sudionici NOR-a - prema svotama mirovina.....	74
Tablica 10g. Korisnici mirovina – pripadnici Hrvatske domovinske vojske od 1941. do 1945. - prema svotama mirovina.....	74
Tablica 10h. Korisnici mirovina – bivši politički zatvorenici - prema svotama mirovina.....	76
Tablica 10i. Korisnici mirovina – pripadnici bivše JNA - prema svotama mirovina.....	76
Tablica 10j. Korisnici mirovina – pripadnici bivše JNA - članak 185. ZOMO - prema svotama mirovina.....	77
Tablica 10k. Korisnici mirovina – mirovine priznate prema općim propisima, a određene prema ZOHBDR-u iz 2017.- prema svotama mirovina.....	77
Tablica 10l. Korisnici mirovina – članovi Izvršnog vijeća Sabora, Saveznog izvršnog vijeća i administrativno umirovljeni javni službenici - prema svotama mirovina.....	79
Tablica 10m. Korisnici mirovina – bivši službenici u saveznim tijelima bivše SFRJ- članak 38. ZOMO - prema svotama mirovina.....	79
Tablica 10n. Korisnici mirovina – zastupnici u Hrvatskom saboru, članovi Vlade, suci Ustavnog suda i glavni državni revizor - prema svotama mirovina.....	80
Tablica 10o. Korisnici mirovina – osiguranici-članovi posade broda u međunarodnoj plovidbi i nacionalnoj plovidbi - prema svotama mirovina.....	80
Tablica 10p. Korisnici mirovina – radnici u Istarskim ugljenokopima „Tupljak“ d.d. Labin - prema svotama mirovina.....	82
Tablica 10r. Korisnici mirovina – radnici profesionalno izloženi azbestu - prema svotama mirovina.....	82
Tablica 10s. Korisnici mirovina – redoviti članovi Hrvatske akademije znanosti i umjetnosti- HAZU - prema svotama mirovina.....	83

Tablica 10bl. Korisnici mirovina – koji pravo na mirovinu ostvaruju prema Zakonu o kazalištima - prema svotama mirovina.....	83
Tablica 10t. Korisnici mirovina – radnici na poslovima ovlaštenih službenih osoba u tijelima unutarnjih poslova i pravosuđa, kao i na poslovima razminiranja - prema svotama mirovina.....	84
Tablica 10t.1 Korisnici mirovina – radnici na poslovima ovlaštenih službenih osoba u tijelima unutarnjih poslova i pravosuđa, kojima je pravo na mirovinu priznato prema propisima koji su bili na snazi do stupanja na snagu Zakona o pravima DVO, PS i OSO.....	84
Tablica 10t.2 Korisnici mirovina – radnici na poslovima policijskih službenika, ovlaštenih službenih osoba pravosuđa i službene osobe s posebnim dužnostima i ovlastima u sigurnosno obavještajnom sustavu RH koji su pravo na mirovinu ostvarili prema Zakonu o pravima DVO, PS i OSO.....	85
Tablica 10t.3 Korisnici mirovina – radnici na poslovima razminiranja.....	85
Tablica 10v. Korisnici mirovina – prema Zakonu o vatrogastvu- vatrogasci- prema svotama mirovina.....	85
Tablica 10.- svi SM Korisnici starosne mirovine koji su pravo na mirovinu ostvarili prema zakonima o mirovinskom osiguranju – bez međunarodnih ugovora.....	87
Tablica 10.- svi članak 35. Korisnici starosne mirovine za dugogodišnjeg osiguranika – članak 35. koji su pravo na mirovinu ostvarili prema zakonima o mirovinskom osiguranju – bez međunarodnih ugovora.....	88
Tablica 10.- svi članak 58. Korisnici starosne mirovine prevedene iz invalidske – članak 58. koji su pravo na mirovinu ostvarili prema zakonima o mirovinskom osiguranju – bez međunarodnih ugovora.....	89
Tablica 10.- svi PSM Korisnici prijevremene starosne mirovine koji su pravo na mirovinu ostvarili prema zakonima o mirovinskom osiguranju – bez međunarodnih ugovora.....	90
Tablica 10.- svi članak 36. Korisnici prijevremene starosne mirovine zbog stečaja poslodavca – članak 36. koji su pravo na mirovinu ostvarili prema zakonima o mirovinskom osiguranju – bez međunarodnih ugovora.....	91
Tablica 10.- svi sveukupno starosna mirovina Sveukupno korisnici starosne mirovine koji su pravo na mirovinu ostvarili prema zakonima o mirovinskom osiguranju – bez međunarodnih ugovora.....	92
Tablica 10.- svi INV Korisnici invalidske mirovine koji su pravo na mirovinu ostvarili prema zakonima o mirovinskom osiguranju – bez međunarodnih ugovora.....	93
Tablica 10.- svi OBT Korisnici obiteljske mirovine koji su pravo na mirovinu ostvarili prema zakonima o mirovinskom osiguranju – bez međunarodnih ugovora.....	94
Tablica 10.- sveukupno Sveukupno korisnici mirovine koji su pravo na mirovinu ostvarili prema zakonima o mirovinskom osiguranju – bez međunarodnih ugovora.....	95
Tablica 10.- TREND Sveukupno netomirovina u eurima korisnika mirovine koji su pravo na mirovinu ostvarili prema zakonima o mirovinskom osiguranju – bez međunarodnih ugovora.....	96
Tablica 11. Korisnici mirovina prema Zakonu o mirovinskom osiguranju.....	97
Tablica 11a. Korisnici mirovina – kategorije korisnika kojima su mirovine priznate i/ili određene prema posebnim propisima.....	97
Tablica 11b. Prosječne netoplaće RH i prosječne svote netomirovina prema godinama korisnika koji su pravo na mirovinu ostvarili prema ZOMO (godišnji prosjeci) - bez međunarodnih ugovora.....	98
Tablica 11c. Mirovine i uz primjenu međunarodnih ugovora.....	98
Tablica 11d. Sveukupno korisnici mirovine koji su pravo na mirovinu ostvarili prema zakonima o mirovinskom osiguranju.....	99
Tablica 12. Korisnici mirovina koji su pravo na mirovinu ostvarili prema Zakonu o mirovinskom osiguranju.....	100
Tablica 12a. Korisnici koji su pravo na mirovinu prvi put ostvarili u razdoblju 2015.- 2023. prema Zakonu o mirovinskom osiguranju.....	100
Tablica 12b. Kategorije korisnika kojima su mirovine priznate i/ili određene prema posebnim propisima.....	101
Tablica 13. Kretanje sveukupnog broja korisnika mirovina prema godinama i mjesecima.....	103
Tablica 13a. Prosječna netomirovina u eurima za sveukupne korisnike koji su pravo na mirovinu ostvarili prema zakonima o mirovinskom osiguranju prema isplati u mjesecu bez međunarodnih ugovora.....	104
Tablica 14. Korisnici mirovina prema dobnim skupinama i spolu - ZOMO.....	105
Tablica 14a. Korisnici mirovina prema godinama mirovinskog staža i spolu koji su pravo na mirovinu ostvarili prema Zakonu o mirovinskom osiguranju.....	105
Tablica 14-1. Korisnici mirovina prema dobnim skupinama i spolu koji su pravo na mirovinu ostvarili prema Zakonu o mirovinskom osiguranju.....	106
Tablica 14-2. Korisnici mirovina prema dobnim skupinama i spolu koji su pravo na mirovinu ostvarili prema Zakonu o mirovinskom osiguranju – bez međunarodnih ugovora.....	106
Tablica 14-3. Korisnici mirovina prema godinama mirovinskog staža i spolu koji su pravo na mirovinu ostvarili prema Zakonu o mirovinskom osiguranju – bez međunarodnih ugovora.....	107
Tablica 14b. Korisnici mirovina prema dobnim skupinama i spolu koji su pravo na mirovinu ostvarili prema Zakonu o pravima DVO.....	108
Tablica 14c. Korisnici mirovina prema godinama mirovinskog staža i spolu – DVO.....	108
Tablica 14d. Korisnici mirovina prema dobnim skupinama i spolu koji su pravo na mirovinu ostvarili prema ZOHBDR-u.....	109
Tablica 14e. Korisnici mirovina prema godinama mirovinskog staža i spolu koji su pravo na mirovinu ostvarili prema ZOHBDR-u.....	109

Tablica 15. Korisnici invalidskih mirovina prema mirovinskim faktorima – ZOMO za veljaču 2024. (isplata u ožujku 2024.) .....	110
Tablica 15a. Korisnici invalidskih mirovina prema mirovinskim faktorima - DVO za veljaču 2024. (isplata u ožujku 2024.) .....	111
Tablica 15b. Korisnici invalidskih mirovina prema mirovinskim faktorima - ZOHBDR, za veljaču 2024. (isplata u ožujku 2024.) .....	111
Tablica 16. Korisnici najviše mirovine kojima je mirovina određena prema zakonu koji se primjenjivao do 31. prosinca 1998., za veljaču 2024. (isplata u ožujku 2024.).....	112
Tablica 16a. Korisnici minimalne mirovine kojima je mirovina određena prema zakonu koji se primjenjivao do 31. prosinca 1998., za veljaču 2024. (isplata u ožujku 2024.).....	112
Tablica 16b. Korisnici najviše mirovine kojima je mirovina određena prema Zakonu o najvišoj mirovini za veljaču 2024. (isplata u ožujku 2024.) .....	112
Tablica 16c. Korisnici najniže mirovine kojima je mirovina određena prema ZOMO za veljaču 2024. (isplata u ožujku 2024.).....	112
Tablica 16d. Korisnici najniže mirovine kojima je mirovina određena prema ZOMO za veljaču 2024. (isplata u ožujku 2024.) prema bivšim fondovima osiguranja i vrstama mirovine.....	113
Tablica 16e. Korisnici najniže mirovine kojima je mirovina određena prema ZOMO za veljaču 2024. (isplata u ožujku 2024.) prema svoti mirovine u isplati.....	113
Tablica 16f. Korisnici najniže mirovine kojima je mirovina određena prema ZOMO, bez međunarodnih ugovora za veljaču 2024. (isplata u ožujku 2024.) .....	114

### **KORISNICI OSTALIH PRAVA IZ MIROVINSKOG OSIGURANJA za veljaču 2024. (isplata u ožujku 2024.)**

Tablica 18. Korisnici kojima se uz mirovinu isplaćuje zaštitni dodatak ostvaren prema zakonima koji su se primjenjivali do 31. prosinca 1998. ....	115
Tablica 18a. Naknada zbog tjelesnog oštećenja ostvarena prema ZOMIO-u koji se primjenjivao do 31. prosinca 1998.....	115
Tablica 18b. Naknada zbog tjelesnog oštećenja ostvarena prema ZOMO-u .....	115
Tablica 18c. Naknada zbog tjelesnog oštećenja ostvarena prema ZOMIO-u i ZOMO-u .....	115
Tablica 18d. Doplatka za pomoć i njegu ostvaren prema ZOMIO-u koji se primjenjivao do 31. prosinca 1998.....	115
Tablica 19. Prosječni mirovinski staž korisnika mirovina - ZOMO.....	116
Tablica 19a. Prosječna dob korisnika mirovina - ZOMO.....	116
Tablica 19b. Broj godina korištenja prava na mirovinu - ZOMO .....	116
Tablica 19c. Prosječni mirovinski staž korisnika mirovina koji su pravo na mirovinu prema ZOMO-u ostvarili u 2024. godini - novi korisnici .....	116
Tablica 19d. Prosječna dob korisnika mirovina koji su pravo na mirovinu prema ZOMO-u ostvarili u 2024. godini - novi korisnici .....	116
Tablica 19e. Korisnici koji su pravo na mirovinu prvi put ostvarili u 2024. godini prema Zakonu o mirovinskom osiguranju - novi korisnici.....	117
Tablica 19f. Korisnici koji su pravo na mirovinu prvi put ostvarili u 2024. godini prema Zakonu o mirovinskom osiguranju - novi korisnici, bez korisnika mirovina koji su mirovinu ostvarili prema međunarodnim ugovorima .....	117
Tablica 19g. Korisnici mirovina kojima je u 2024. godini prestalo pravo na mirovinu - uzrok smrt, koji su pravo na mirovinu ostvarili prema ZOMO.....	118
Tablica 19o. Korisnici osnovnih mirovina koji su pravo na mirovinu prvi put ostvarili u 2024. godini prema ZOMO - novi korisnici.....	122
Tablica 19p. Korisnici osnovnih mirovina koji su pravo na mirovinu prvi put ostvarili u 2024. godini prema ZOMO - novi korisnici, bez korisnika mirovina koji su mirovinu ostvarili prema međunarodnim ugovorima .....	122
Tablica 20. Korisnici mirovina prema vrstama mirovina, spolu, prosječnoj mirovini i prosječnom stažu – ZOMO .....	124
Tablica 20a. Korisnici mirovina prema vrstama mirovina, spolu, prosječnoj mirovini i prosječnom stažu koji su pravo na mirovinu ostvarili do 31. prosinca 1998. ....	124
Tablica 20b. Korisnici mirovina prema vrstama mirovina, spolu, prosječnoj mirovini i prosječnom stažu koji su pravo na mirovinu ostvarili od 1. siječnja 1999. ....	124
Tablica 20.- BMU Korisnici mirovina prema vrstama mirovina, spolu, prosječnoj mirovini i prosječnom stažu – ZOMO- bez međunarodnih ugovora .....	125
Tablica 20.- OM Korisnici osnovnih mirovina prema vrstama mirovina, spolu, prosječnoj mirovini i prosječnom stažu – ZOMO .....	126
Tablica 20.- OM- BMU Korisnici osnovnih mirovina prema vrstama mirovina, spolu, prosječnoj mirovini i prosječnom stažu – ZOMO- bez međunarodnih ugovora.....	126
Tablica 20.- OM-1 Korisnici osnovnih mirovina prema godinama mirovinskog staža, spolu, prosječnoj netomirovini i prosječnoj dobi – ZOMO .....	129

Tablica 20c. Korisnici mirovina prema vrstama mirovina, spolu, prosječnoj mirovini i prosječnom stažu koji su pravo na mirovinu ostvarili prema Zakonu o pravima iz mirovinskog osiguranja djelatnih vojnih osoba, policijskih službenika i ovlaštenih službenih osoba – DVO .....	130
Tablica 20d. Korisnici mirovina prema vrstama mirovina, spolu, prosječnoj mirovini i prosječnom stažu koji su pravo na mirovinu ostvarili prema Zakonu o hrvatskim braniteljima iz Domovinskog rata i članovima njihovih obitelji - ZOHBDR.....	130
Tablica 20e. Korisnici mirovina prema vrstama mirovina, spolu, prosječnoj mirovini i prosječnom stažu koji su pravo na mirovinu ostvarili prema Ugovoru između Republike Hrvatske i Bosne i Hercegovine o suradnji na području prava stradalnika rata u Bosni i Hercegovini koji su bili pripadnici Hrvatskog vijeća obrane i članova njihovih obitelji – HVO - glava IX. ZOHBDR iz 2017.....	130
Tablica 20f. Korisnici mirovina –sudionici NOR-a - prema spolu .....	132
Tablica 20g. Korisnici mirovina – pripadnici Hrvatske domovinske vojske od 1941. do 1945. - prema spolu.....	132
Tablica 20h. Korisnici mirovina – bivši politički zatvorenici - prema spolu .....	132
Tablica 20i. Korisnici mirovina – pripadnici bivše JNA - prema spolu.....	132
Tablica 20j. Korisnici mirovina – pripadnici bivše JNA - članak 185. ZOMO - prema spolu.....	132
Tablica 20k. Korisnici mirovina – mirovine priznate prema općim propisima, a određene prema ZOHBDR-u iz 2017. - prema spolu.....	134
Tablica 20l. Korisnici mirovina – članovi Izvršnog vijeća Sabora, Saveznog izvršnog vijeća i administrativno umirovljeni javni službenici - prema spolu.....	134
Tablica 20m. Korisnici mirovina – bivši službenici u saveznim tijelima bivše SFRJ- članak 38. ZOMO - prema spolu .....	134
Tablica 20n. Korisnici mirovina – zastupnici u Hrvatskom saboru, članovi Vlade, suci Ustavnog suda i glavni državni revizor - prema spolu .....	134
Tablica 20s. Korisnici mirovina – redoviti članovi HAZU.....	134
Tablica 20bl. Korisnici mirovina – koji pravo na mirovinu ostvaruju prema Zakonu o kazalištima.....	134
Tablica 20o. Korisnici mirovina – radnici u Istarskim ugljenokopima „Tupljak“ d.d. Labin - prema spolu.....	136
Tablica 20p. Korisnici mirovina – radnici profesionalno izloženi azbestu - prema spolu .....	136
Tablica 20r. Korisnici mirovina –osiguranici-članovi posade broda u međunarodnoj plovidbi i nacionalnoj plovidbi - prema spolu.....	136
Tablica 20t. Korisnici mirovina – radnici na poslovima ovlaštenih službenih osoba u tijelima unutarnjih poslova i pravosuđa, kao i na poslovima razminiranja - prema spolu.....	136
Tablica 20v. Korisnici mirovina – korisnici koji pravo na mirovinu ostvaruju prema Zakonu o vatrogastvu – vatrogasci.....	136
Tablica 21. Korisnici mirovina prema vrstama mirovina, područnim službama i područnim uredima - ZOMO.....	138
Tablica 21a. Korisnici mirovina prema vrstama mirovina, područnim službama i područnim uredima koji su pravo na mirovinu ostvarili prema Zakonu o pravima iz mirovinskog osiguranja djelatnih vojnih osoba, policijskih službenika i ovlaštenih službenih osoba – DVO .....	139
Tablica 21b. Korisnici mirovina prema vrstama mirovina, područnim službama i područnim uredima koji su pravo na mirovinu ostvarili prema Zakonu o hrvatskim braniteljima iz Domovinskog rata i članovima njihovih obitelji - ZOHBDR.....	140
Tablica 21c. Korisnici mirovina prema vrstama mirovina, područnim službama i područnim uredima koji su pravo na mirovinu ostvarili prema Ugovoru između Republike Hrvatske i Bosne i Hercegovine o suradnji na području prava stradalnika rata u Bosni i Hercegovini koji su bili pripadnici Hrvatskog vijeća obrane i članova njihovih obitelji – HVO - glava IX. ZOHBDR-a iz 2017.....	141
Tablica 22. Korisnici mirovina prema vrstama mirovina i županijama- ZOMO .....	142
Tablica 22a. Korisnici mirovina prema vrstama mirovina i županijama koji su pravo na mirovinu ostvarili prema Zakonu o pravima iz mirovinskog osiguranja djelatnih vojnih osoba, policijskih službenika i ovlaštenih službenih osoba – DVO.....	143
Tablica 22b. Korisnici mirovina prema vrstama mirovina i županijama koji su pravo na mirovinu ostvarili prema Zakonu o hrvatskim braniteljima iz Domovinskog rata i članovima njihovih obitelji - ZOHBDR.....	144
Tablica 22c. Korisnici mirovina prema vrstama mirovina i županijama koji su pravo na mirovinu ostvarili prema Ugovoru između Republike Hrvatske i Bosne i Hercegovine o suradnji na području prava stradalnika rata u Bosni i Hercegovini koji su bili pripadnici Hrvatskog vijeća obrane i članova njihovih obitelji – HVO – glava IX. ZOHBDR-a iz 2017. ....	145
Tablica 22. DOM-1 Korisnici kojima je isplaćena osobna (starosna, prijevremena starosna ili invalidska mirovina) i dio obiteljske mirovine (dom).....	147
Tablica 22. DOM-2 Korisnici kojima je isplaćena osobna i dio obiteljske mirovine (dom) prema spolu i razredima svota dijela obiteljske mirovine .....	148
Tablica 22. DOM-3 Korisnici kojima je isplaćena osobna (starosna, prijevremena starosna ili invalidska mirovina) i dio obiteljske mirovine (dom) prema spolu i županijama.....	149
Tablica 22. DOM-3-trend Korisnici kojima je isplaćen dio obiteljske mirovine (dom) prema mjesecima i županijama .....	150
Tablica 22. DOM-4 Korisnici kojima je isplaćena osobna (starosna, prijevremena starosna ili invalidska mirovina) i dio obiteljske mirovine (dom) prema dobi.....	151

Tablica 22. DOM-5 Korisnici kojima je isplaćena osobna i dio obiteljske mirovine (dom) prema spolu.....	151
Tablica 22. DOM-6 Korisnici mirovina ostvarenih prema ZOMO, DVO, ZOHBDR i HVO .....	152
Tablica 22. DOM-7 Korisnici mirovina ostvarenih prema ZOMO, DVO, ZOHBDR i HVO – bez međunarodnih ugovora .....	153
Tablica 22. ukupno Broj osiguranika i broj korisnika mirovina te njihov odnos.....	154

### III. AKTUALNA VRIJEDNOST MIROVINE, NAJNIŽA MIROVINA I POSTOTAK USKLAĐIVANJA

Tablica 23. Aktualna vrijednost mirovine, najniža mirovina i postotak usklađivanja .....	155
Tablica 24. Broj korisnika kojima se mirovina isplaćivala u inozemstvo u 2022. prema državama i vrstama mirovina.....	156
Broj osiguranika/broj korisnika mirovina/odnos od 1980. do 2023. ....	157
Broj osiguranika/broj korisnika mirovina- stanje na posljednji dan u mjesecu od prosinca 2019. do veljače 2024.....	157
Kretanje broja osiguranika prema mjesecima od siječnja 2004. do veljače 2024.....	158
Osiguranici prema područjima djelatnosti, stanje na dan 28./29. veljače (2021., 2022., 2023. i 2024.) .....	159
Kretanje broja osiguranika prema područjima djelatnosti, stanje na dan 28./29. veljače (od 2014. do 2024.....	160
Kretanje broja osiguranika prema županijama, stanje na dan 28./29. veljače (od 2014. do 2024. ....	161
Broj osiguranika prema županijama/gradovima (općina rada).....	162
Godišnji prosjeci osiguranika prema gradovima (općina rada) za godine 2018.-2023.....	173
Prosječan broj osiguranika prema županijama za godine 2019.-2023. ....	184
Prosječan broj osiguranika prema dobnim skupinama za godine 2019.-2023. ....	186

### IV. DOPLATAK ZA DJECU

Tablica 25. Korisnici doplatka za djecu i broj djece prema godinama (2003.-2023.) .....	187
Tablica 25a. Korisnici doplatka za djecu i broj djece prema godinama, siječanj-prosinac 2023. i siječanj-veljača 2024. ....	187
Tablica 25b. Broj korisnika i djece, te prosječne svote doplatka za djecu.....	187
Tablica 25c. Broj korisnika i djece, te ukupna obračunata svota doplatka za djecu .....	188
Tablica 26. Kretanje broja korisnika doplatka za djecu i broja djece prema godinama i mjesecima (od siječnja 2017. do veljače 2024.).....	189
Tablica 27. Korisnici doplatka za djecu, broj djece i prosječne mjesečne svote doplatka za djecu prema područnim službama i područnim uredima .....	190
Tablica 28. Korisnici doplatka za djecu, broj djece i prosječne mjesečne svote doplatka za djecu prema županijama.....	191
Tablica 29. Broj djece, broj korisnika doplatka za djecu i obračunate svote doplatka za djecu prema cenzusima ....	192

### V. FINANCIJSKI PODACI - RASHODI HRVATSKOG ZAVODA ZA MIROVINSKO OSIGURANJE

Tablica 30. Rashodi za mirovine i mirovinska primanja (od siječnja 2020. do siječnja 2024.).....	193
Tablica 30a. Rashodi za doplatka za djecu (od siječnja 2020. do siječnja 2024.) .....	193

### VI. KORISNICI NACIONALNE NAKNADE ZA STARIJE OSOBE

Tablica 40. Korisnici nacionalne naknade za starije osobe prema spolu i dobi.....	194
Tablica 41. Korisnici nacionalne naknade za starije osobe u isplati prema spolu, prosječnoj dobi i županijama.....	195
Tablica 42. Korisnici nacionalne naknade za starije osobe u isplati prema spolu, prosječnoj dobi i područnim službama/područnim uredima .....	196
Tablica 43. Korisnici nacionalne naknade za starije osobe u isplati prema županijama i mjesecima za 2023. i 2024. godinu .....	197

Rječnik kratica koje se koriste u Statističkim informacijama Hrvatskog zavoda za mirovinsko osiguranje..... 198

Osnovni pojmovi iz mirovinskog osiguranja prema abecedi .....

199



## PREDGOVOR

Radi što bolje informiranosti i dostupnosti statističkih podataka Hrvatskog zavoda za mirovinsko osiguranje svim zainteresiranim korisnicima u 2003. godini pokrenut je bilten sa statističkim podacima koji se vode i obrađuju u Zavodu. Prvi broj Statističkih informacija Hrvatskog zavoda za mirovinsko osiguranje tiskan je u svibnju 2003. i do broja 8 iz 2003. izlazio je kao mjesečnik, a nakon toga tromjesečno. Od broja 1/2010. Statističke informacije Hrvatskog zavoda za mirovinsko osiguranje [izlaze isključivo u digitalnom obliku](#) te su kao i do sada [javno dostupne na internetskim stranicama Zavoda](#), dok s brojem 4/2018., izlaze mjesečno.

U biltenu Statističke informacije Hrvatskog zavoda za mirovinsko osiguranje objavljuju se statistički podaci iz područja mirovinskog osiguranja, doplatka za djecu i nacionalne naknade za starije osobe u Republici Hrvatskoj. Radi cjelovitijeg pregleda kretanja na području mirovinskog osiguranja i doplatka za djecu, objavljuju se i višegodišnji podaci o korisnicima i osiguranicima.

U ovom broju Statističkih informacija Hrvatskog zavoda za mirovinsko osiguranje nalaze se podaci o osiguranicima u obveznom mirovinskom osiguranju na temelju generacijske solidarnosti prema godinama, osnovama osiguranja, spolu, djelatnostima, županijama i područnim službama/uredima Zavoda. Isto tako, dan je pregled korisnika prava iz mirovinskog osiguranja prema godinama i osnovama osiguranja, prosječnoj mirovini, prema vrstama mirovina, korisnicima najviše i najniže mirovine, korisnicima mirovina koji su pravo ostvarili prema povoljnijim uvjetima, prosječne mirovinske staže te prosječnoj dobi korisnika mirovina i broju korisnika mirovina prema područnim službama/uredima i županijama i ostalom.

U ovaj broj uključeni su, uz ostale, i podaci o: broju osiguranika prema godinama i kategorijama osiguranja (stanje na dan 31. prosinca, od 2002. do 2023. godine), broju osiguranika prema kategorijama osiguranja i spolu (stanje na dan 29. veljače 2024.), kretanju broja osiguranika prema godinama i mjesecima (od siječnja 2015. do veljače 2024.), korisnicima mirovina prema godinama i kategorijama osiguranja od 2001. do 2023. godine). U dijelu o doplatku za djecu nalaze se podaci o broju korisnika doplatka za djecu i broju djece prema godinama (stanje na dan 31. prosinca, od 2003. do 2023. godine), te o broju korisnika doplatka za djecu i broju djece prema mjesecima za 2023. i 2024., broju korisnika, djece i prosječnim svotama doplatka za djecu za razdoblje od 2018. do 2023. i razdoblje I.-II. 2024., te o kretanjima prema mjesecima (od siječnja 2017. do veljače 2024.), broju korisnika doplatka za djecu, broju djece i prosječnim mjesečnim svotama doplatka za djecu prema područnim službama/uredima i županijama za veljaču 2024. (isplata u ožujku 2024.), broju korisnika nacionalne naknade za starije osobe prema spolu i dobi, prosječnoj dobi županijama/područnim službama/područnim uredima za veljaču 2024. (isplata u ožujku 2024.).

Publikacija Statističke informacije HZMO-a izlazi u digitalnom obliku (PDF dokument), te ima izrađene knjižne oznake (bookmarks) pomoću kojih se možete brže i lakše kretati kroz publikaciju. Način otvaranja pregleda knjižnih oznaka ovisi o vašem internetskom pregledniku, odnosno dodatku za preglednik kojim pregledavate PDF dokumente, ili o programskom alatu s kojim samostalno možete pregledavati PDF dokumente, ali knjižne oznake najlakše možete naći kao ikonu zastavice neovisno o tipu internetskog preglednika ili samostalnog programskog alata. Radi lakšeg snalaženja pripremljen je i pregled osnovnih pojmova iz mirovinskog osiguranja abecednim redoslijedom.

[Statistike Zavoda](#), uključujući i [Statističke informacije Hrvatskog zavoda za mirovinsko osiguranje](#), dostupne su u digitalnom obliku, na internetskoj stranici [www.mirovinsko.hr](http://www.mirovinsko.hr), u potkategoriji [Mediji/Statistika](#).

## I. OSIGURANICI U SUSTAVU GENERACIJSKE SOLIDARNOSTI

## OSIGURANICI PREMA GODINAMA I KATEGORIJAMA OSIGURANJA

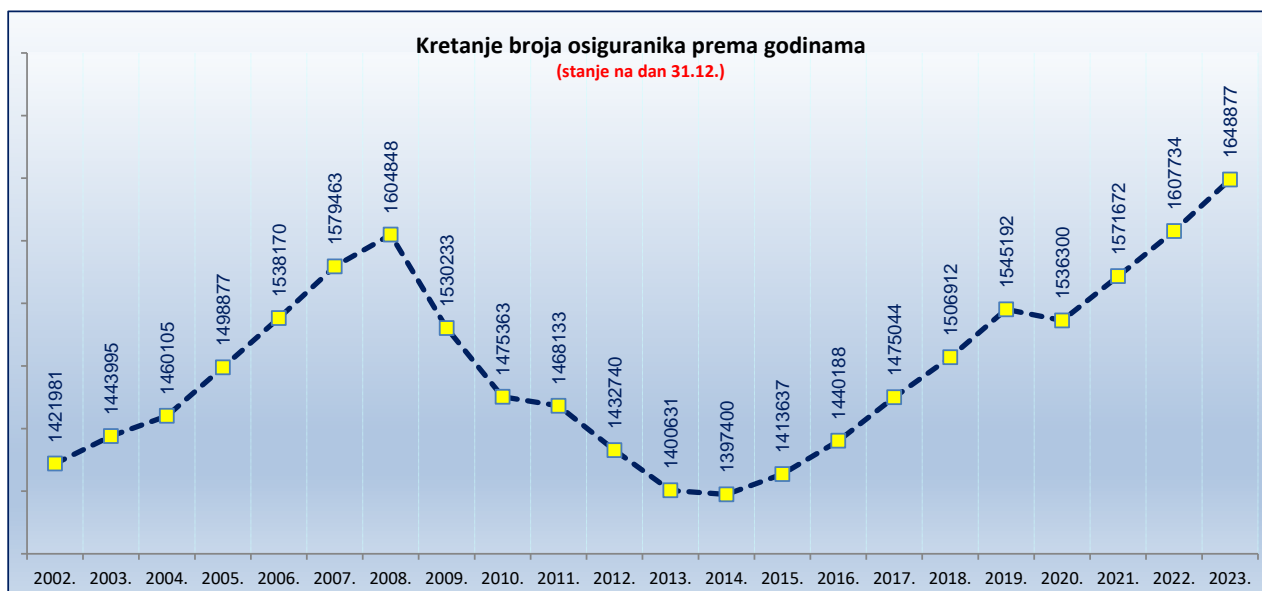
Tablica 1.

Stanje na dan: 31. prosinca

Godine	Radnici kod pravnih i fizičkih osoba (bivši Fond radnika)		Obrtnici (bivši Fond samostalnih privrednika)		Poljoprivrednici (bivši Fond individualnih poljoprivrednika)		Ukupno	
	Broj osiguranika	Lančani indeks	Broj osiguranika	Lančani indeks	Broj osiguranika	Lančani indeks	Broj osiguranika	Lančani indeks
0	1	2	3	4	5	6	7	8
2002.	1274293	102,0	80471	102,1	67217	91,3	1421981	101,4
2003.	1301994	102,2	82775	102,9	59226	88,1	1443995	101,5
2004.	1324474	101,7	83840	101,3	51791	87,4	1460105	101,1
2005.	1368402	103,3	83749	99,9	46726	90,2	1498877	102,7
2006.	1412215	103,2	82736	98,8	43219	92,5	1538170	102,6
2007.	1457676	103,2	81963	99,1	39824	92,1	1579463	102,7
2008.	1488922	102,1	79149	96,6	36777	92,3	1604848	101,6
2009.	1421376	95,5	75051	94,8	33806	91,9	1530233	95,4
2010.	1373044	96,6	70616	94,1	31703	93,8	1475363	96,4
2011.	1369757	99,8	67998	96,3	30378	95,8	1468133	99,5
2012.	1339933	97,8	65252	96,0	27555	90,7	1432740	97,6
2013.	1314437	98,1	62399	95,6	23795	86,4	1400631	97,8
2014.	1315535	100,1	59951	96,1	21914	92,1	1397400	99,8
2015.	1335123	101,5	57696	96,2	20818	95,0	1413637	101,2
2016.	1363997	102,2	56558	98,0	19633	94,3	1440188	101,9
2017.	1398144	102,5	57412	101,5	19488	99,3	1475044	102,4
2018.	1427622	102,1	59853	104,3	19437	99,7	1506912	102,2
2019.	1460981	102,3	64998	108,6	19213	98,8	1545192	102,5
2020.	1450123	99,3	66963	103,0	19214	100,0	1536300	99,4
2021.	1482564	102,2	70411	105,1	18697	97,3	1571672	102,3
2022.	1515415	102,2	73742	104,7	18577	99,4	1607734	102,3
2023.	1551258	102,4	79249	107,5	18370	98,9	1648877	102,6

Hrvatski zavod za mirovinsko osiguranje (u daljnjem tekstu: Zavod) vodi evidenciju **osiguranika** prema **općini rada**, a ne prebivališta. Zaposleni su definirani svojim brojem u službenim statistikama Državnog zavoda za statistiku, središnjeg tijela za statistiku RH.

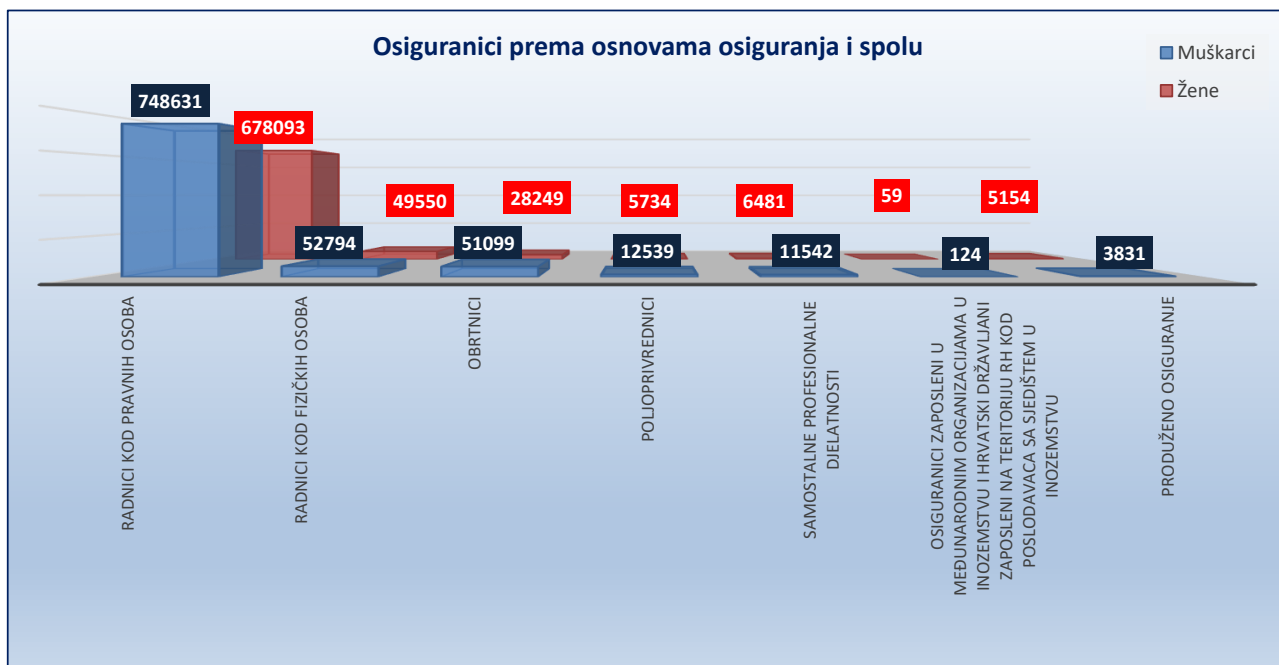
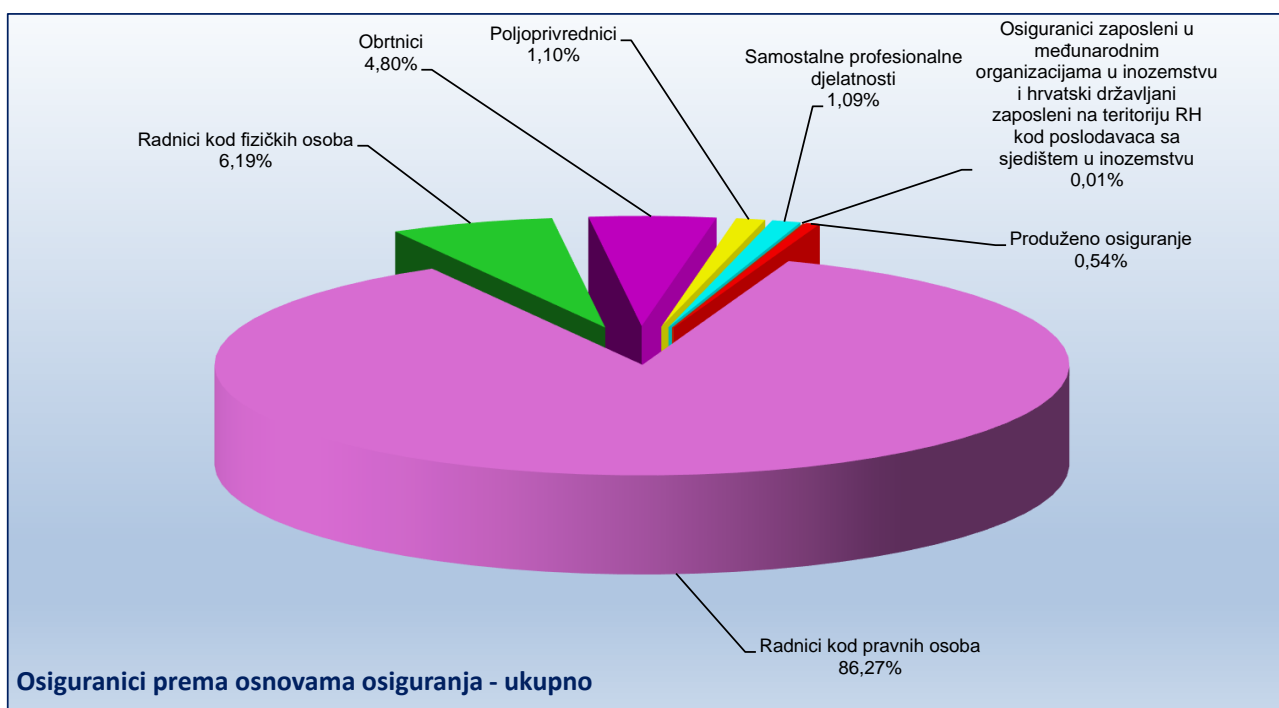
Zavod u svojim statističkim evidencijama, uz osiguranike kod pravnih i fizičkih osoba te osiguranike obrtnike, poljoprivrednike, osiguranike samostalnih profesionalnih djelatnosti vodi i osiguranike s otvorenim prijavom na osiguranje, poput osoba na stručnom osposobljavanju, osoba s produženim osiguranjem i drugo. Te se osobe ne mogu smatrati zaposlenima i Državni zavod za statistiku ne uključuje ih u svoja izvješća o broju zaposlenih. Jedina dva službena izvora na temelju kojih se može govoriti o padu ili rastu zaposlenosti podaci su Državnog zavoda za statistiku (DZS) o broju zaposlenih, koje DZS prikuplja iz poreznih obrazaca, JOPPD-a i Anketa o radnoj snazi.



**OSIGURANICI PREMA KATEGORIJAMA OSIGURANJA I SPOLU**

Tablica 2.

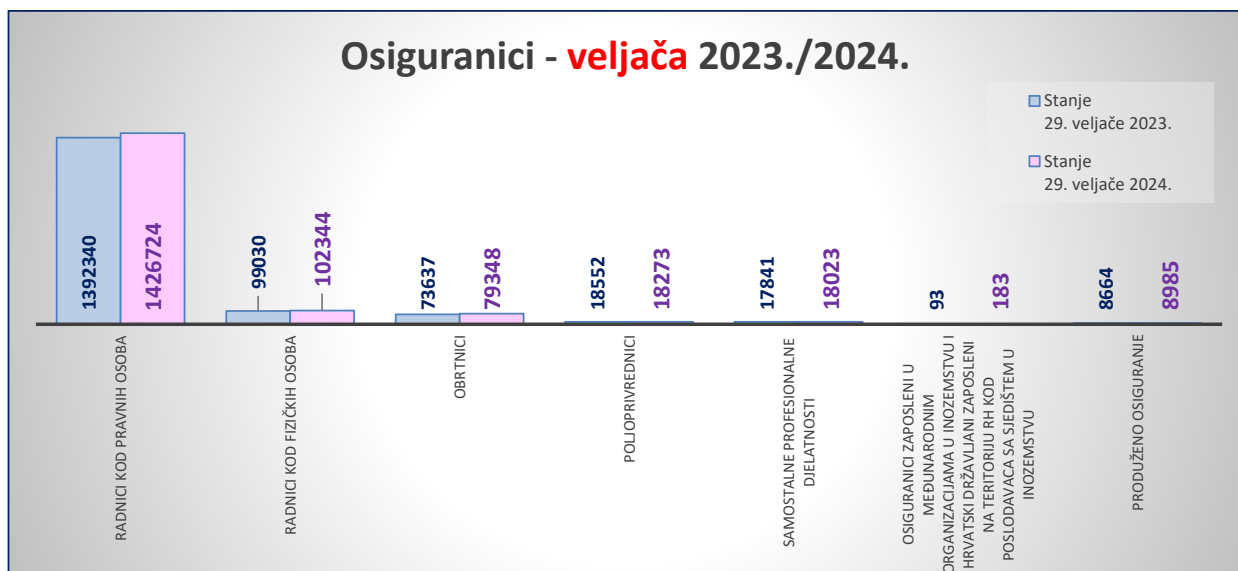
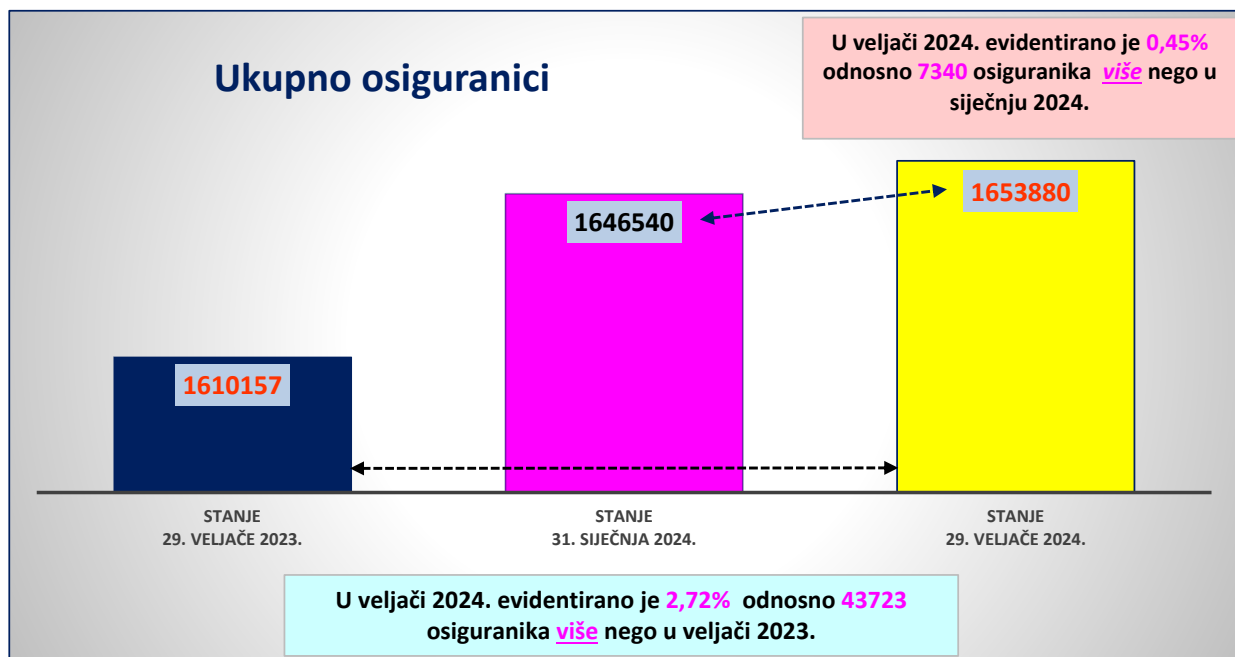
Red. br.	Kategorije osiguranja	Stanje 29. veljače 2024.		
		Muškarci	Žene	Ukupno
0	1	2	3	4
1.	Radnici kod pravnih osoba	748631	678093	<b>1426724</b>
2.	Radnici kod fizičkih osoba	52794	49550	<b>102344</b>
3.	Obrtnici	51099	28249	<b>79348</b>
4.	Poljoprivrednici	12539	5734	<b>18273</b>
5.	Samostalne profesionalne djelatnosti	11542	6481	<b>18023</b>
6.	Osiguranci zaposleni u međunarodnim organizacijama u inozemstvu i hrvatski državljani zaposleni na teritoriju RH kod poslodavaca sa sjedištem u inozemstvu	124	59	<b>183</b>
7.	Produženo osiguranje	3831	5154	<b>8985</b>
<b>UKUPNO</b>		<b>880560</b>	<b>773320</b>	<b>1653880</b>



**OSIGURANICI PREMA KATEGORIJAMA OSIGURANJA i usporednim mjesecima**

Tablica 2 a.

Red. br.	Kategorije osiguranja	Stanje 29. veljače 2023.	Stanje 31. siječnja 2024.	Stanje 29. veljače 2024.
		Ukupno	Ukupno	Ukupno
0	1	2	3	4
1.	Radnici kod pravnih osoba	1392340	1420613	1426724
2.	Radnici kod fizičkih osoba	99030	101388	102344
3.	Obrtnici	73637	78999	79348
4.	Poljoprivrednici	18552	18319	18273
5.	Samostalne profesionalne djelatnosti	17841	17951	18023
6.	Osiguranci zaposleni u međunarodnim organizacijama u inozemstvu i hrvatski državljani zaposleni na teritoriju RH kod poslodavaca sa sjedištem u inozemstvu	93	175	183
7.	Produženo osiguranje	8664	9095	8985
<b>UKUPNO</b>		<b>1610157</b>	<b>1646540</b>	<b>1653880</b>

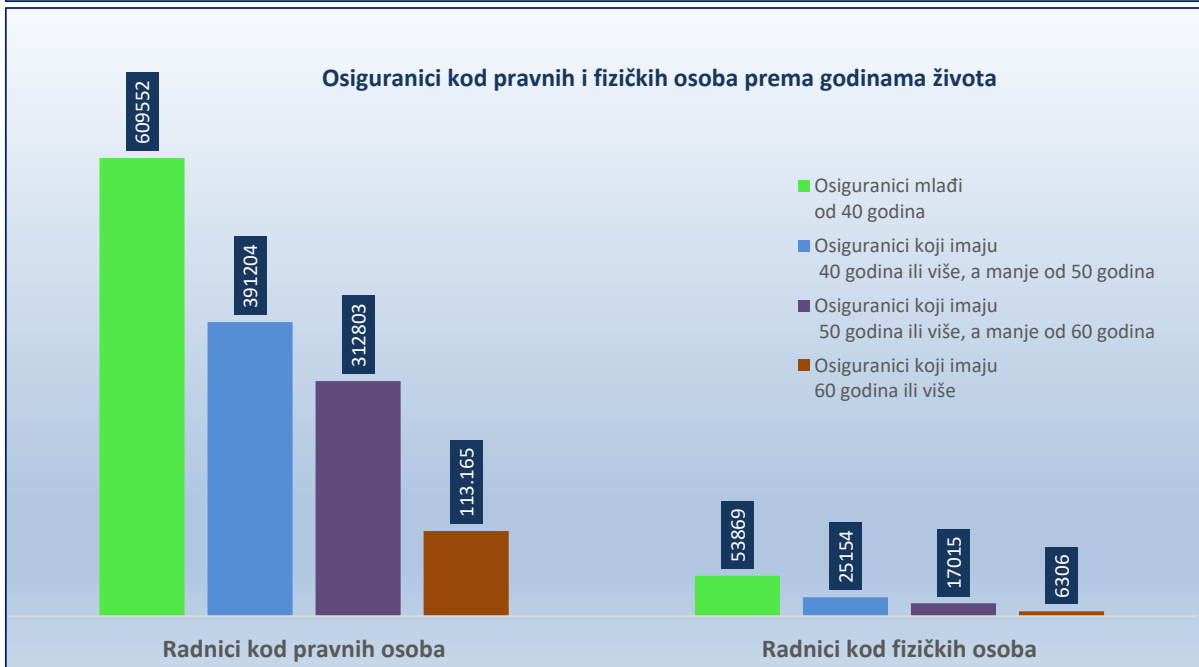
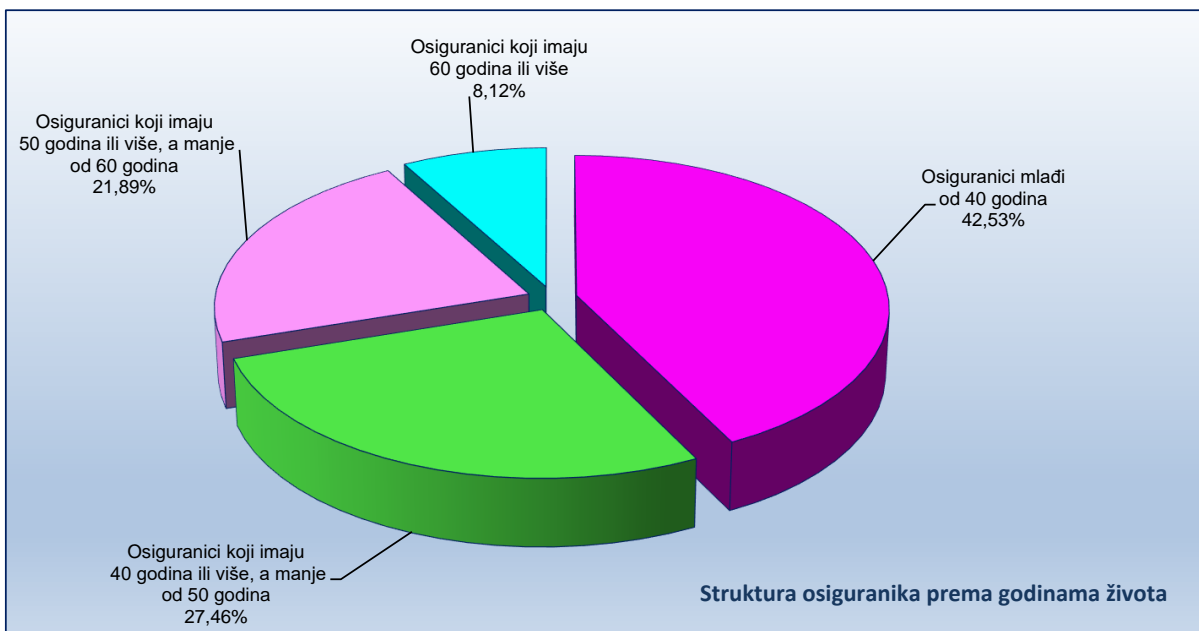


**OSIGURANICI PREMA KATEGORIJAMA OSIGURANJA I GODINAMA ŽIVOTA**

Tablica 3.

Stanje: 29. veljače 2024.

Red. br.	Kategorije osiguranja	Osiguranci mlađi od 40 godina	Osiguranci koji imaju 40 godina ili više, a manje od 50 godina	Osiguranci koji imaju 50 godina ili više, a manje od 60 godina	Osiguranci koji imaju 60 godina ili više	Ukupno
0	1	2	3	4	5	6
1.	Radnici kod pravnih osoba	609552	391204	312803	113.165	<b>1426724</b>
2.	Radnici kod fizičkih osoba	53869	25154	17015	6306	<b>102344</b>
3.	Obrtnici	26628	25705	19132	7883	<b>79348</b>
4.	Poljoprivrednici	5265	4756	5832	2420	<b>18273</b>
5.	Samostalne profesionalne djelatnosti	5293	5241	4238	3251	<b>18023</b>
6.	Osiguranci zaposleni u međunarodnim organizacijama u inozemstvu i hrvatski državljani zaposleni na teritoriju RH kod poslodavaca sa sjedištem u inozemstvu	95	50	21	17	<b>183</b>
7.	Produženo osiguranje	2748	2060	3003	1174	<b>8985</b>
<b>UKUPNO</b>		<b>703450</b>	<b>454170</b>	<b>362044</b>	<b>134216</b>	<b>1653880</b>

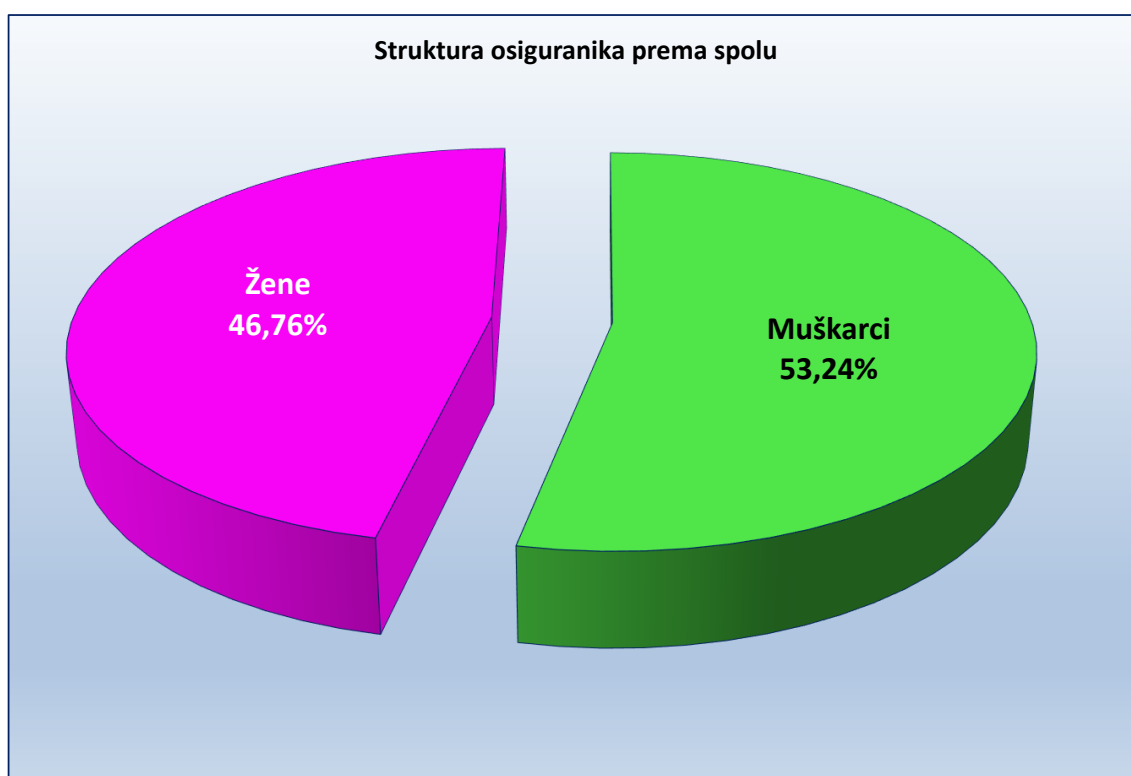


## OSIGURANICI PREMA DJELATNOSTIMA I SPOLU

Tablica 4.

Stanje: 29. veljače 2024.

Red. br.	Područja	Nacionalna klasifikacija djelatnosti - NKD 2007.	Muškarci	Žene	Ukupno
0	1	2	3	4	5
1.	A	Poljoprivreda, šumarstvo i ribarstvo	38.823	18.419	57242
2.	B	Rudarstvo i vađenje	3.619	469	4088
3.	C	Prerađivačka industrija	161.560	89.773	251333
4.	D	Opskrba el. energijom, plinom, parom i klimatizacija	11.505	3.552	15057
5.	E	Opskrba vodom; uklanjanje otpadnih voda, gospodarenje otpadom te djelatnosti sanacije okoliša	18.650	5.624	24274
6.	F	Građevinarstvo	127.663	16.300	143963
7.	G	Trgovina na veliko i na malo; popravak motornih vozila i motocikala	116.645	129.850	246495
8.	H	Prijevoz i skladištenje	68.953	18.881	87834
9.	I	Djelatnosti pružanja smještaja te pripreme i usluživanja hrane	46.579	50.881	97460
10.	J	Informacije i komunikacije	39.075	21.442	60517
11.	K	Financijske djelatnosti i djelatnosti osiguranja	13.336	27.824	41160
12.	L	Poslovanje nekretninama	9.271	6.143	15414
13.	M	Stručne, znanstvene i tehničke djelatnosti	54.505	56.155	110660
14.	N	Administrativne i pomoćne uslužne djelatnosti	32.102	26.035	58137
15.	O	Javna uprava i obrana; obvezno socijalno osiguranje	59.090	60.697	119787
16.	P	Obrazovanje	25.116	101.945	127061
17.	Q	Djelatnost zdravstvene zaštite i socijalne skrbi	24.436	90.107	114543
18.	R	Umjetnost, zabava i rekreacija	15.081	17.156	32237
19.	S	Ostale uslužne djelatnosti	13.117	29.848	42965
20.	T	Djelatnost kućanstva kao poslodavca; djelatnost kućanstva koja proizvode različitu robu i obavljaju različite usluge za vlastite potrebe	300	1.204	1504
21.	U	Djelatnost izvanteritorijalnih organizacija i tijela	207	264	471
22.		Nepoznate - neprevedene šifre djelatnosti	927	751	1678
<b>UKUPNO</b>			<b>880560</b>	<b>773320</b>	<b>1653880</b>



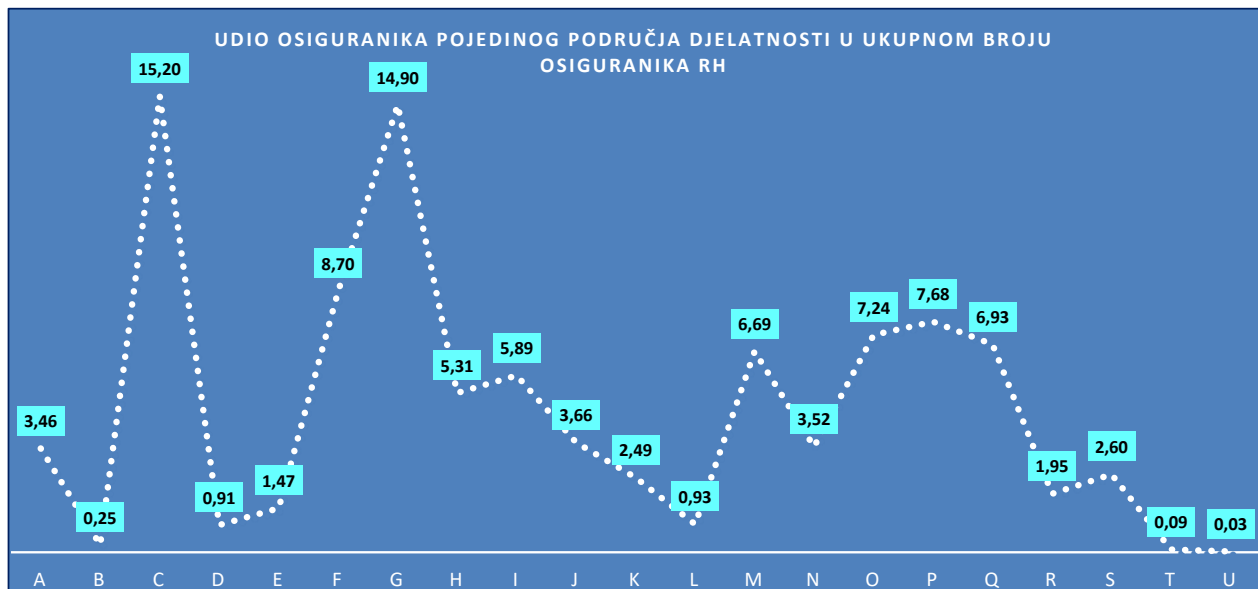
## OSIGURANICI PREMA DJELATNOSTIMA I SPOLU

Tablica 4. - analitika

Stanje: 29. veljače 2024.

Područja	Nacionalna klasifikacija djelatnosti - NKD 2007.	Muškarci	Žene	Ukupno
1	2	3	4	5
01	Biljna i stočarska proizvodnja, lovstvo i uslužne djelatnosti povezane s njima	26.973	15.057	42.030
02	Šumarstvo i sječa drva	8.226	1.941	10.167
03	Ribarstvo	3.624	1.421	5.045
<b>A</b>	<b>POLJOPRIVREDA, ŠUMARSTVO I RIBARSTVO</b>	<b>38.823</b>	<b>18.419</b>	<b>57.242</b>
05	Vađenje ugljena i lignita	0	1	1
06	Vađenje sirove nafte i prirodnog plina	158	58	216
07	Vađenje metalnih ruda	0	0	0
08	Ostalo rudarstvo i vađenje	1.875	328	2.203
09	Pomoćne uslužne djelatnosti u rudarstvu	1.586	82	1.668
<b>B</b>	<b>RUDARSTVO I VAĐENJE</b>	<b>3.619</b>	<b>469</b>	<b>4.088</b>
10	Proizvodnja prehrambenih proizvoda	22.480	25.332	47.812
11	Proizvodnja pića	3.586	1.653	5.239
12	Proizvodnja duhanskih proizvoda	591	265	856
13	Proizvodnja tekstila	1.374	2.385	3.759
14	Proizvodnja odjeće	1.358	8.752	10.110
15	Proizvodnja kože i srodnih proizvoda	1.463	5.205	6.668
16	Prerada drva i proizvoda od drva i pluta, osim namještaja; proiz. pr. od slame i plet. mat.	12.017	4.690	16.707
17	Proizvodnja papira i proizvoda od papira	2.614	1.377	3.991
18	Tiskanje i umnožavanje snimljenih zapisa	3.520	2.497	6.017
19	Proizvodnja koksa i rafiniranih naftnih proizvoda	2.209	836	3.045
20	Proizvodnja kemikalija i kemijskih proizvoda	3.363	2.179	5.542
21	Proizvodnja osnovnih farmaceutskih proizvoda i farmaceutskih pripravaka	2.391	3.791	6.182
22	Proizvodnja proizvoda od gume i plastike	6.551	2.769	9.320
23	Proizvodnja ostalih nemetalnih mineralnih proizvoda	9.754	2.673	12.427
24	Proizvodnja metala	4.177	1.279	5.456
25	Proizvodnja gotovih metalnih proizvoda, osim strojeva i opreme	35.442	5.424	40.866
26	Proizvodnja računala te elektroničkih i optičkih proizvoda	6.206	3.661	9.867
27	Proizvodnja električne opreme	5.904	2.900	8.804
28	Proizvodnja strojeva i uređaja, d. n.	10.315	1.861	12.176
29	Proizvodnja motornih vozila, prikolica i poluprikolica	3.796	1.929	5.725
30	Proizvodnja ostalih prijevoznih sredstava	4.186	779	4.965
31	Proizvodnja namještaja	6.783	3.177	9.960
32	Ostala prerađivačka industrija	2.051	2.820	4.871
33	Popravak i instaliranje strojeva i opreme	9.429	1.539	10.968
<b>C</b>	<b>PRERAĐIVAČKA INDUSTRIJA</b>	<b>161.560</b>	<b>89.773</b>	<b>251.333</b>
35	Opskrba električnom energijom, plinom, parom i klimatizacija	11.505	3.552	15.057
<b>D</b>	<b>OPSKRBA ELEKTRIČNOM ENERGIJOM, PLINOM, PAROM I KLIMATIZACIJA</b>	<b>11.505</b>	<b>3.552</b>	<b>15.057</b>
36	Skupljanje, pročišćavanje i opskrba vodom	7.009	2.020	9.029
37	Uklanjanje otpadnih voda	278	71	349
38	Skupljanje otpada, djelatnosti obrade i zbrinjavanja otpada; uporaba materijala	10.588	3.309	13.897
39	Djelatnosti sanacije okoliša te ostale djelatnosti gospodarenja otpadom	775	224	999
<b>E</b>	<b>OPSKRBA VODOM; UKLANJANJE OTPADNIH VODA, GOSPODARENJE OTPADOM</b>	<b>18.650</b>	<b>5.624</b>	<b>24.274</b>
41	Gradnja zgrada	44.360	6.549	50.909
42	Gradnja građevina niskogradnje	20.898	2.938	23.836
43	Specijalizirane građevinske djelatnosti	62.405	6.813	69.218
<b>F</b>	<b>GRAĐEVINARSTVO</b>	<b>127.663</b>	<b>16.300</b>	<b>143.963</b>
45	Trgovina na veliko i na malo motornim vozilima i motociklima; popravak...	20.109	4.400	24.509
46	Trgovina na veliko, osim trgovine motornim vozilima i motociklima	59.555	46.358	105.913
47	Trgovina na malo, osim trgovine motornim vozilima i motociklima	36.981	79.092	116.073
<b>G</b>	<b>TRGOVINA NA VELIKO I NA MALO; POPRAVAK MOTORNIM VOZILIMA I MOTOCIKALIMA</b>	<b>116.645</b>	<b>129.850</b>	<b>246.495</b>
49	Kopneni prijevoz i cjevovodni transport	44.226	7.385	51.611
50	Vodeni prijevoz	3.153	992	4.145
51	Zračni prijevoz	742	673	1.415
52	Skladištenje i prateće djelatnosti u prijevozu	14.413	5.683	20.096
53	Poštanske i kurirske djelatnosti	6.419	4.148	10.567
<b>H</b>	<b>PRIJEVOZ I SKLADIŠTENJE</b>	<b>68.953</b>	<b>18.881</b>	<b>87.834</b>
55	Smještaj	14.600	17.959	32.559
56	Djelatnosti pripreme i usluživanja hrane i pića	31.979	32.922	64.901
<b>I</b>	<b>DJELATNOSTI PRUŽANJA SMJEŠTAJA TE PRIPREME I USLUŽIVANJA HRANE</b>	<b>46.579</b>	<b>50.881</b>	<b>97.460</b>
58	Izdavačke djelatnosti	3.760	3.487	7.247
59	Proizvodnja filmova, videofilmova i televizijskog programa, djelatnosti snimanja...	1.771	975	2.746
60	Emitiranje programa	2.428	2.136	4.564
61	Telekomunikacije	5.788	3.679	9.467
62	Računalno programiranje, savjetovanje i djelatnosti povezane s njima	23.109	9.666	32.775
63	Informacijske uslužne djelatnosti	2.219	1.499	3.718
<b>J</b>	<b>INFORMACIJE I KOMUNIKACIJE</b>	<b>39.075</b>	<b>21.442</b>	<b>60.517</b>

Područja	Nacionalna klasifikacija djelatnosti - NKD 2007.	Muškarci	Žene	Ukupno
1	2	3	4	5
64	Financijske uslužne djelatnosti, osim osiguranja i mirovinskih fondova	7.077	18.169	25.246
65	Osiguranje, reosiguranje i mirovinski fondovi, osim, obveznoga socijalnog osiguranja	5.031	7.947	12.978
66	Pomoćne djelatnosti kod financijskih usluga i djelatnosti osiguranja	1.228	1.708	2.936
<b>K</b>	<b>FINANCIJSKE DJELATNOSTI I DJELATNOSTI OSIGURANJA</b>	<b>13.336</b>	<b>27.824</b>	<b>41.160</b>
68	Poslovanje nekretninama	9.271	6.143	15.414
<b>L</b>	<b>POSLOVANJE NEKRETNINAMA</b>	<b>9.271</b>	<b>6.143</b>	<b>15.414</b>
69	Pravne i računovodstvene djelatnosti	8.241	17.074	25.315
70	Upravljačke djelatnosti; savjetovanje u vezi s upravljanjem	12.919	15.154	28.073
71	Arhitektonske djelatnosti i inženjerstvo; tehničko ispitivanje i analiza	20.480	9.838	30.318
72	Znanstveno istraživanje i razvoj	3.477	3.611	7.088
73	Promidžba (reklama i propaganda) i istraživanje tržišta	4.493	5.242	9.735
74	Ostale stručne, znanstvene i tehničke djelatnosti	3.784	4.061	7.845
75	Veterinarske djelatnosti	1.111	1.175	2.286
<b>M</b>	<b>STRUČNE, ZNANSTVENE I TEHNIČKE DJELATNOSTI</b>	<b>54.505</b>	<b>56.155</b>	<b>110.660</b>
77	Djelatnosti iznajmljivanja i davanja u zakup (leasing)	4.719	1.970	6.689
78	Djelatnosti zapošljavanja	6.696	5.995	12.691
79	Putničke agencije, organizatori putovanja (turoperatori) i ostale rezervacijske usluge...	3.375	3.890	7.265
80	Zaštitne i istražne djelatnosti	8.949	2.357	11.306
81	Usluge u vezi s upravljanjem i održavanjem zgrada te djelatnosti uređenja krajolika	6.427	8.649	15.076
82	Uredske administrativne i pomoćne djelatnosti te ostale poslovne pomoćne djelatnosti	1.936	3.174	5.110
<b>N</b>	<b>ADMINISTRATIVNE I POMOĆNE USLUŽNE DJELATNOSTI</b>	<b>32.102</b>	<b>26.035</b>	<b>58.137</b>
84	Javna uprava i obrana; obvezno socijalno osiguranje	59.090	60.697	119.787
<b>O</b>	<b>JAVNA UPRAVA I OBRANA; OBVEZNO SOCIJALNO OSIGURANJE</b>	<b>59.090</b>	<b>60.697</b>	<b>119.787</b>
85	Obrazovanje	25.116	101.945	127.061
<b>P</b>	<b>OBRAZOVANJE</b>	<b>25.116</b>	<b>101.945</b>	<b>127.061</b>
86	Djelatnosti zdravstvene zaštite	20.924	70.076	91.000
87	Djelatnosti socijalne skrbi sa smještajem	2.284	14.108	16.392
88	Djelatnosti socijalne skrbi bez smještaja	1.228	5.923	7.151
<b>Q</b>	<b>DJELATNOSTI ZDRAVSTVENE ZAŠTITE I SOCIJALNE SKRBI</b>	<b>24.436</b>	<b>90.107</b>	<b>114.543</b>
90	Kreativne, umjetničke i zabavne djelatnosti	3.149	2.802	5.951
91	Knjižnice, arhivi, muzeji i ostale kulturne djelatnosti	2.582	4.803	7.385
92	Djelatnosti kockanja i klađenja	2.149	5.083	7.232
93	Sportske djelatnosti te zabavne i rekreacijske djelatnosti	7.201	4.468	11.669
<b>R</b>	<b>UMJETNOST, ZABAVA I REKREACIJA</b>	<b>15.081</b>	<b>17.156</b>	<b>32.237</b>
94	Djelatnosti članskih organizacija	3.834	7.359	11.193
95	Popravak računala i predmeta za osobnu uporabu i kućanstvo	4.501	1.505	6.006
96	Ostale osobne uslužne djelatnosti	4.782	20.984	25.766
<b>S</b>	<b>OSTALE USLUŽNE DJELATNOSTI</b>	<b>13.117</b>	<b>29.848</b>	<b>42.965</b>
97	Djelatnosti kućanstava koja zapošljavaju posluhu	300	1.204	1.504
98	Djelatnosti privatnih kućanstava koja proizvode različitu robu i usluge za vl. potrebe	0	0	0
<b>T</b>	<b>DJELATNOSTI KUĆANSTAVA KAO POSLODAVACA...</b>	<b>300</b>	<b>1.204</b>	<b>1.504</b>
99	Djelatnosti izvanteritorijalnih organizacija i tijela	207	264	471
<b>U</b>	<b>DJELATNOSTI IZVANTERITORIJALNIH ORGANIZACIJA I TIJELA</b>	<b>207</b>	<b>264</b>	<b>471</b>
	Nepoznato - neprevedene šifre djelatnosti	927	751	1.678
	<b>NEPOZNATO - NEPREVEDENE ŠIFRE DJELATNOSTI</b>	<b>927</b>	<b>751</b>	<b>1.678</b>
	<b>U K U P N O</b>	<b>880.560</b>	<b>773.320</b>	<b>1.653.880</b>

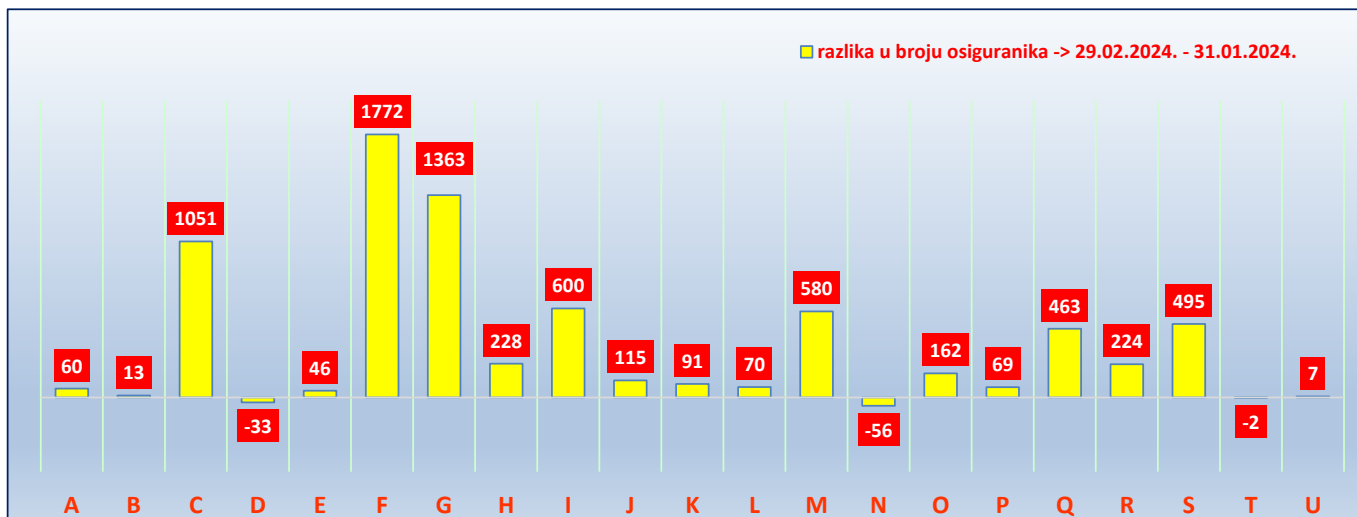
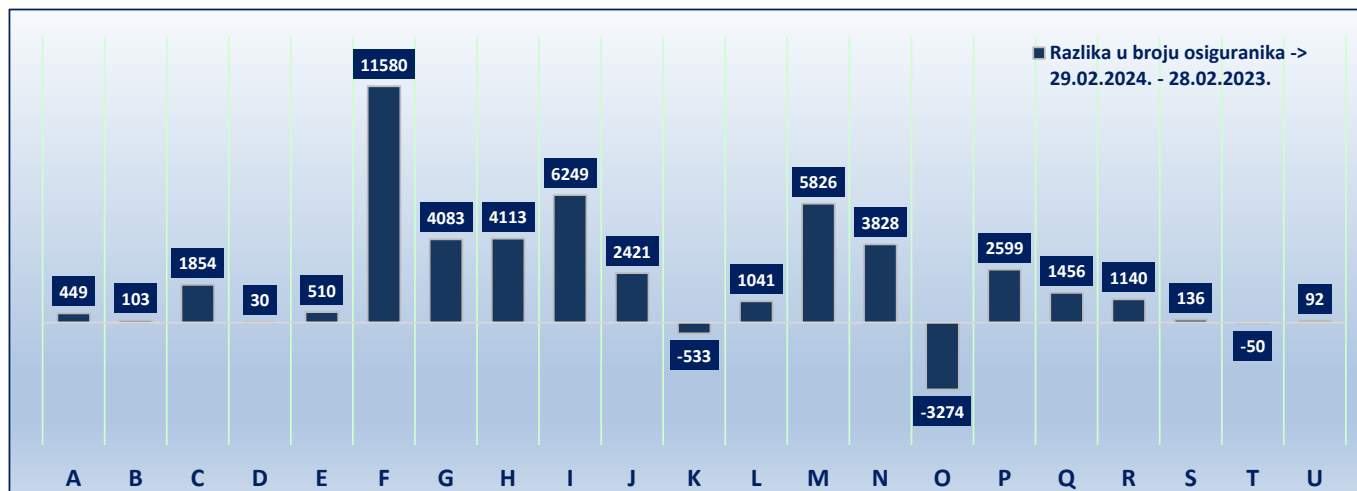




## OSIGURANICI PREMA DJELATNOSTIMA i usporednim mjesecima

Tablica 4 a.

Red. br.	Područja	Nacionalna klasifikacija djelatnosti - NKD 2007.	Stanje 29. veljače 2023.	Stanje 31. siječnja 2024.	Stanje 29. veljače 2024.
0	1	2	3	4	5
1.	A	Poljoprivreda, šumarstvo i ribarstvo	56793	57182	57242
2.	B	Rudarstvo i vađenje	3985	4075	4088
3.	C	Prerađivačka industrija	249479	250282	251333
4.	D	Opskrba el. energijom, plinom, parom i klimatizacija	15027	15090	15057
5.	E	Opskrba vodom; uklanjanje otpadnih voda, gospodarenje otpadom te djelatnosti sanacije okoliša	23764	24228	24274
6.	F	Građevinarstvo	132383	142191	143963
7.	G	Trgovina na veliko i na malo; popravak motornih vozila i motocikala	242412	245132	246495
8.	H	Prijevoz i skladištenje	83721	87606	87834
9.	I	Djelatnosti pružanja smještaja te pripreme i usluživanja hrane	91211	96860	97460
10.	J	Informacije i komunikacije	58096	60402	60517
11.	K	Financijske djelatnosti i djelatnosti osiguranja	41693	41069	41160
12.	L	Poslovanje nekretninama	14373	15344	15414
13.	M	Stručne, znanstvene i tehničke djelatnosti	104834	110080	110660
14.	N	Administrativne i pomoćne uslužne djelatnosti	54309	58193	58137
15.	O	Javna uprava i obrana; obvezno socijalno osiguranje	123061	119625	119787
16.	P	Obrazovanje	124462	126992	127061
17.	Q	Djelatnost zdravstvene zaštite i socijalne skrbi	113087	114080	114543
18.	R	Umjetnost, zabava i rekreacija	31097	32013	32237
19.	S	Ostale uslužne djelatnosti	42829	42470	42965
20.	T	Djelatnost kućanstva kao poslodavca; djelatnost kućanstva koja proizvode različitu robu i obavljaju različite usluge za vlastite potrebe	1554	1506	1504
21.	U	Djelatnost izvanteritorijalnih organizacija i tijela	379	464	471
22.		Nepoznate - neprevedene šifre djelatnosti	1608	1656	1678
<b>UKUPNO</b>			<b>1610157</b>	<b>1646540</b>	<b>1653880</b>



OSIGURANICI PREMA DOBNIM SKUPINAMA I DJELATNOSTIMA

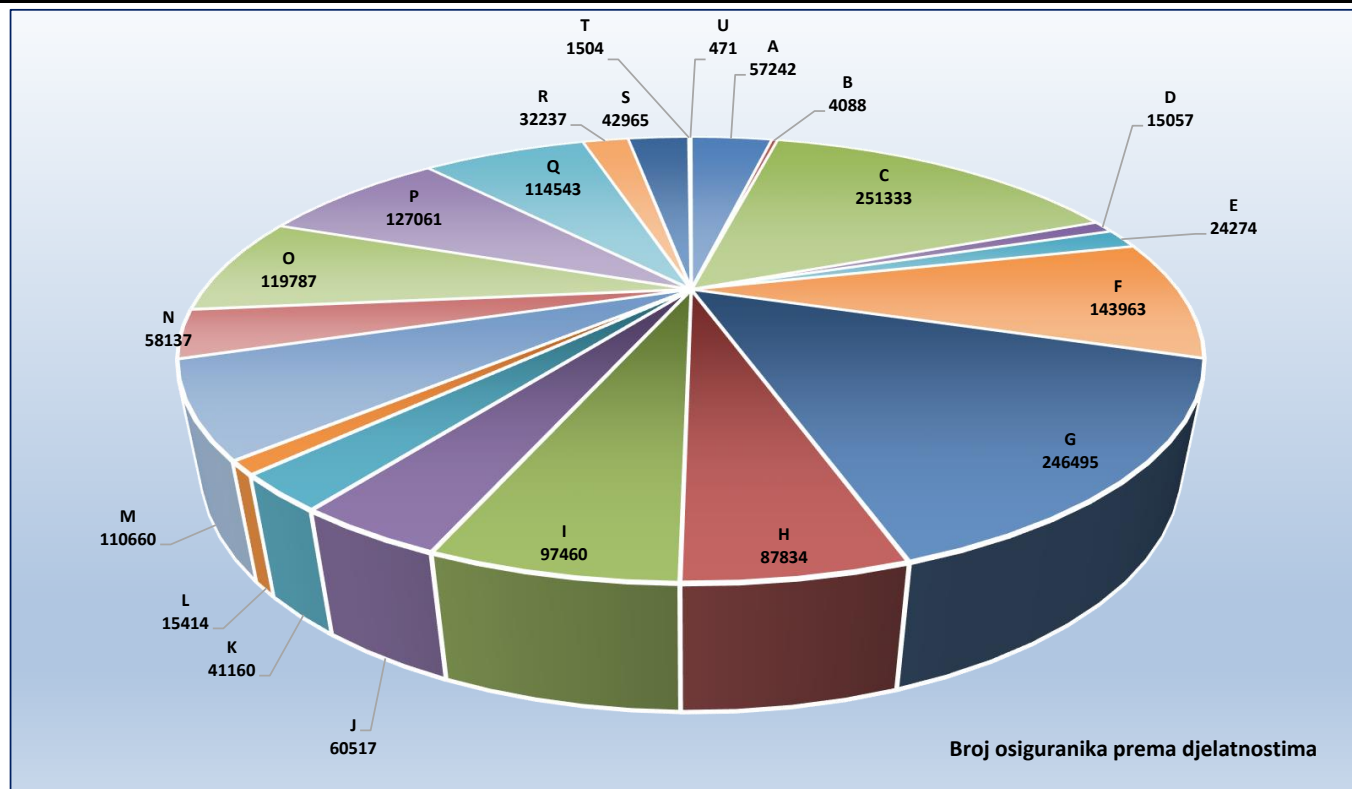
Stanje: 29. veljače 2024.

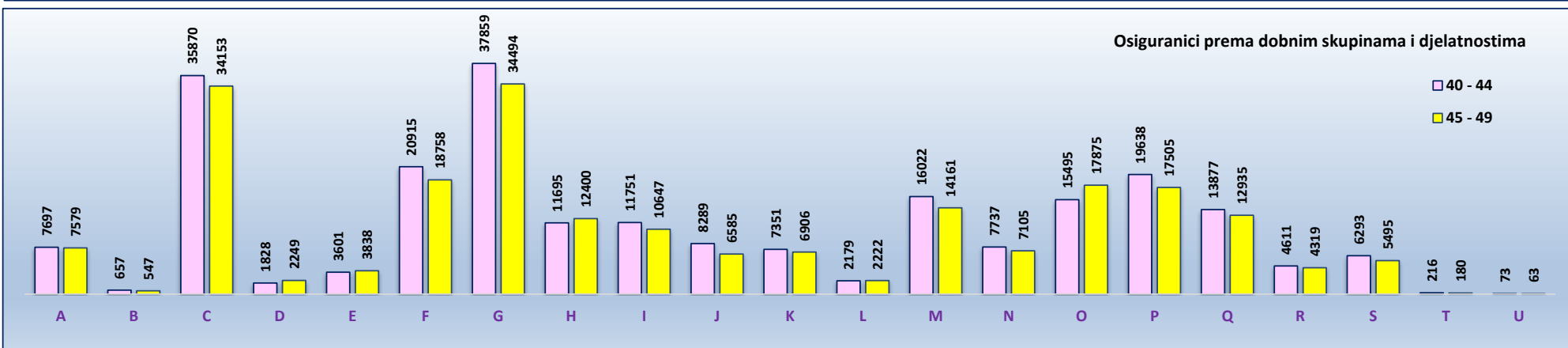
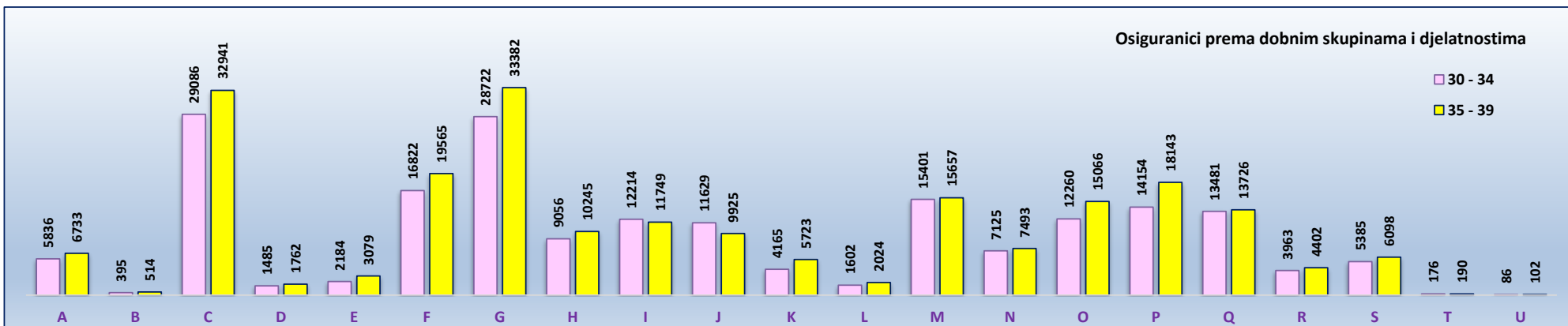
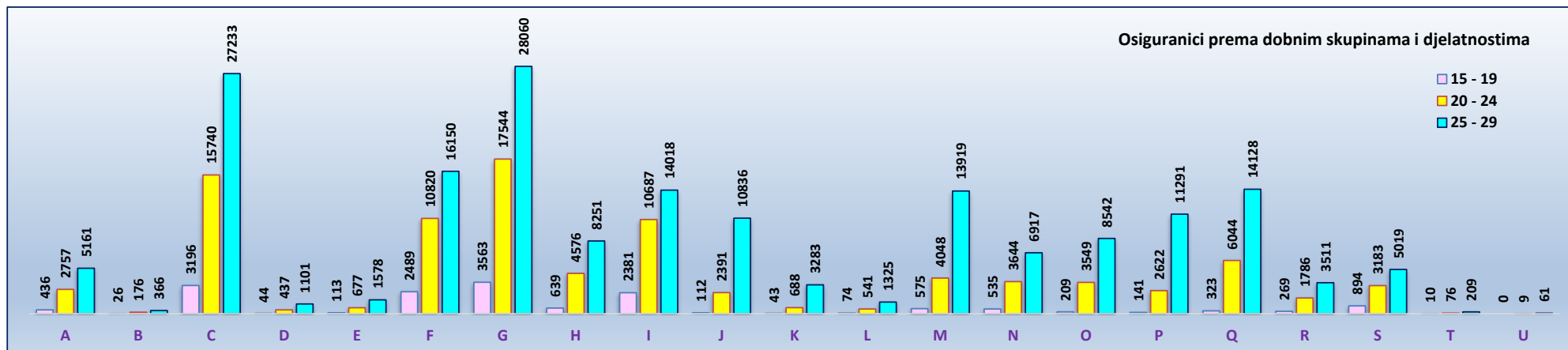
Tablica 4 b.

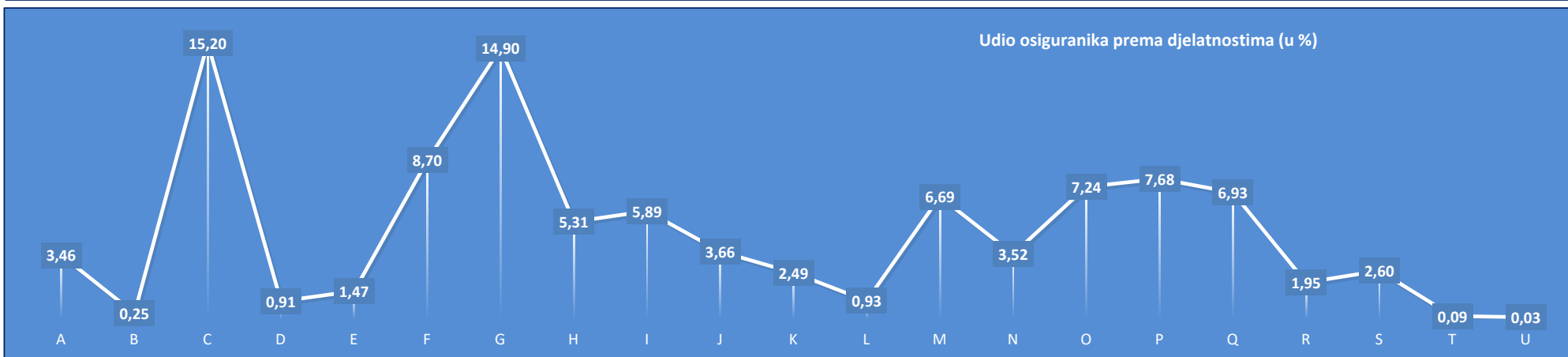
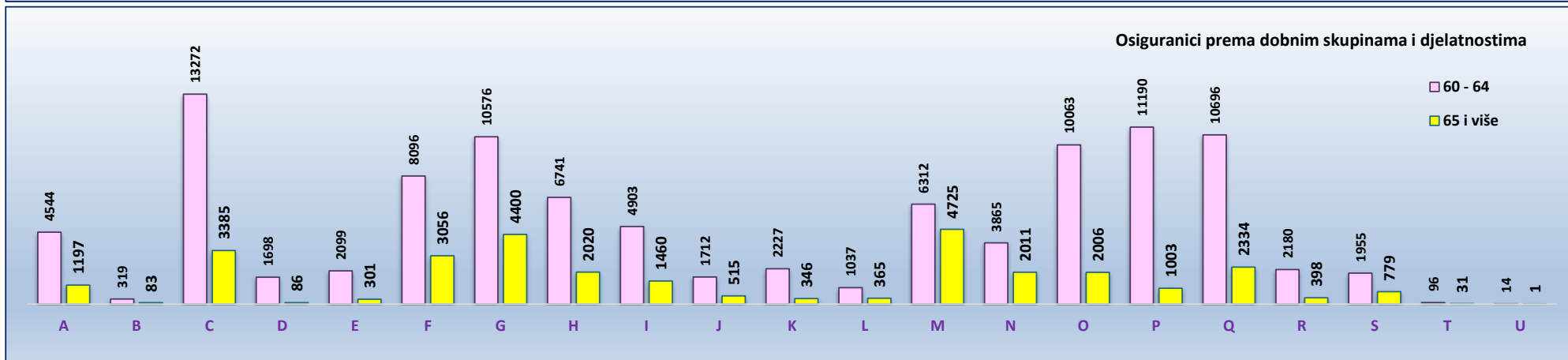
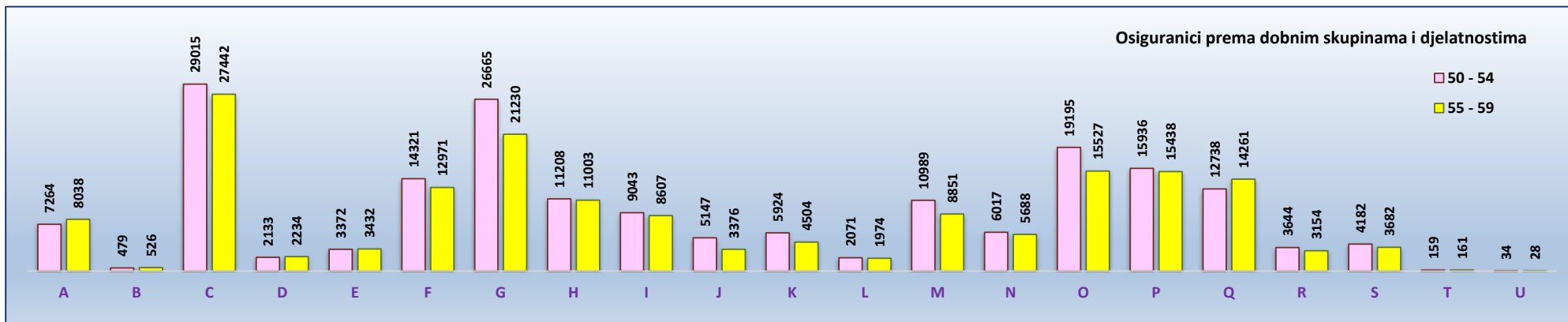
Dobne skupine	A	B	C	D	E	F	G	H	I	J	K	L	M	N	O	P	Q	R	S	T	U	Nepoznato	Broj osiguranika
15 - 19	436	26	3196	44	113	2489	3563	639	2381	112	43	74	575	535	209	141	323	269	894	10	0	11	16083
20 - 24	2757	176	15740	437	677	10820	17544	4576	10687	2391	688	541	4048	3644	3549	2622	6044	1786	3183	76	9	85	92080
25 - 29	5161	366	27233	1101	1578	16150	28060	8251	14018	10836	3283	1325	13919	6917	8542	11291	14128	3511	5019	209	61	150	181109
30 - 34	5836	395	29086	1485	2184	16822	28722	9056	12214	11629	4165	1602	15401	7125	12260	14154	13481	3963	5385	176	86	208	195435
35 - 39	6733	514	32941	1762	3079	19565	33382	10245	11749	9925	5723	2024	15657	7493	15066	18143	13726	4402	6098	190	102	224	218743
40 - 44	7697	657	35870	1828	3601	20915	37859	11695	11751	8289	7351	2179	16022	7737	15495	19638	13877	4611	6293	216	73	259	233913
45 - 49	7579	547	34153	2249	3838	18758	34494	12400	10647	6585	6906	2222	14161	7105	17875	17505	12935	4319	5495	180	63	241	220257
50 - 54	7264	479	29015	2133	3372	14321	26665	11208	9043	5147	5924	2071	10989	6017	19195	15936	12738	3644	4182	159	34	235	189771
55 - 59	8038	526	27442	2234	3432	12971	21230	11003	8607	3376	4504	1974	8851	5688	15527	15438	14261	3154	3682	161	28	146	172273
60 - 64	4544	319	13272	1698	2099	8096	10576	6741	4903	1712	2227	1037	6312	3865	10063	11190	10696	2180	1955	96	14	84	103679
65 i više	1197	83	3385	86	301	3056	4400	2020	1460	515	346	365	4725	2011	2006	1003	2334	398	779	31	1	35	30537
<b>UKUPNO</b>	<b>57242</b>	<b>4088</b>	<b>251333</b>	<b>15057</b>	<b>24274</b>	<b>143963</b>	<b>246495</b>	<b>87834</b>	<b>97460</b>	<b>60517</b>	<b>41160</b>	<b>15414</b>	<b>110660</b>	<b>58137</b>	<b>119787</b>	<b>127061</b>	<b>114543</b>	<b>32237</b>	<b>42965</b>	<b>1504</b>	<b>471</b>	<b>1678</b>	<b>1653880</b>
Udio (u%)	3,46	0,25	15,20	0,91	1,47	8,70	14,90	5,31	5,89	3,66	2,49	0,93	6,69	3,52	7,24	7,68	6,93	1,95	2,60	0,09	0,03	0,10	

Legenda:

- A Poljoprivreda, šumarstvo i ribarstvo
- B Rudarstvo i vađenje
- C Prerađivačka industrija
- D Opskrba el. energijom, plinom, parom i klimatizacija
- E Opskrba vodom; uklanjanje otpadnih voda, gospodarenje otpadom te djelatnosti sanacije okoliša
- F Građevinarstvo
- G Trgovina na veliko i na malo; popravak motornih vozila i motocikala
- H Prijevoz i skladištenje
- I Djelatnosti pružanja smještaja te pripreme i usluživanja hrane
- J Informacije i komunikacije
- K Financijske djelatnosti i djelatnosti osiguranja
- L Poslovanje nekretninama
- M Stručne, znanstvene i tehničke djelatnosti
- N Administrativne i pomoćne uslužne djelatnosti
- O Javna uprava i obrana; obvezno socijalno osiguranje
- P Obrazovanje
- Q Djelatnost zdravstvene zaštite i socijalne skrbi
- R Umjetnost, zabava i rekreacija
- S Ostale uslužne djelatnosti
- T Djelatnost kućanstva kao poslodavca; djelatnost kućanstva koja proizvode različitu robu i obavljaju različite usluge za vlastite potrebe
- U Djelatnost izvanteritorijalnih organizacija i tijela





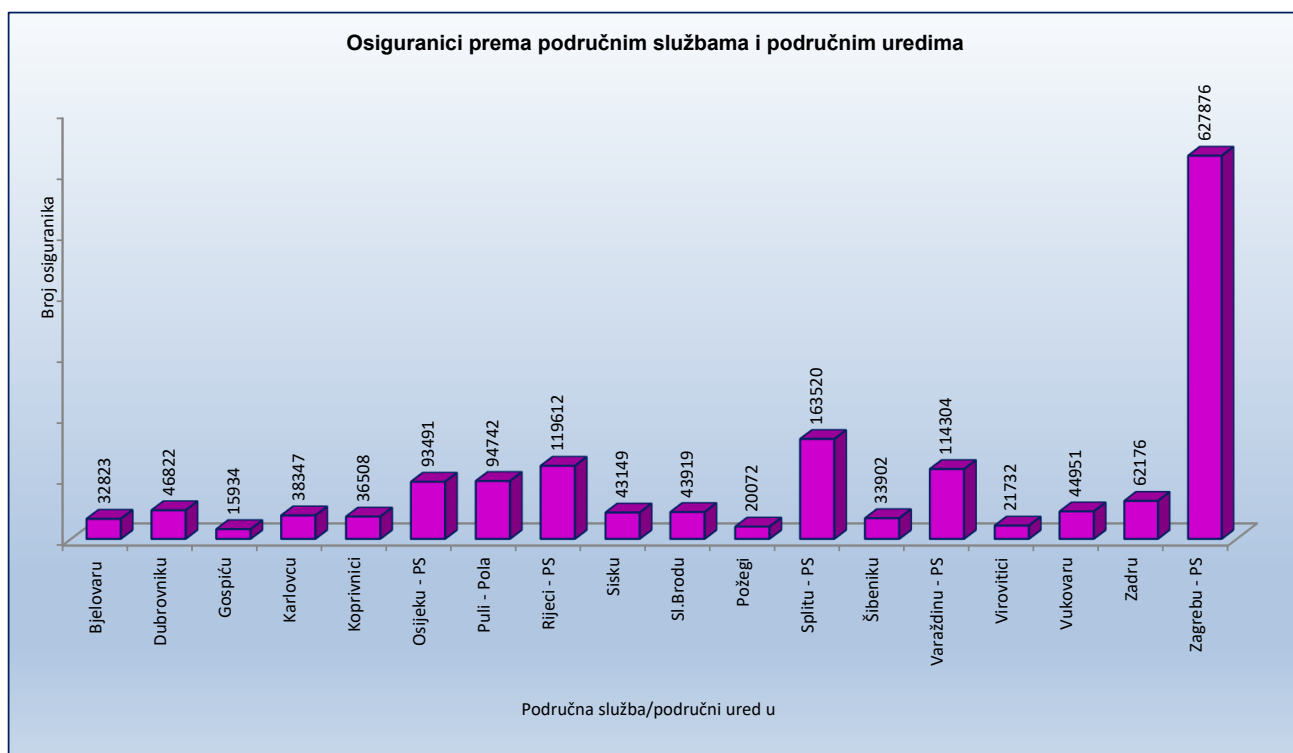


**OSIGURANICI PREMA PODRUČNIM SLUŽBAMA I PODRUČNIM UREDIMA TE  
KATEGORIJAMA OSIGURANJA**

Tablica 5.

Stanje: 29. veljače 2024.

Redni broj	Područna služba / područni ured u	Kategorije osiguranja								
		Radnici kod pravnih osoba	Radnici kod fizičkih osoba	Obrtnici	Poljoprivrednici	Samostalne profesionalne djelatnosti	Osiguranci zaposleni u međ. org. u inozemstvu i hrvatski državljeni zaposleni na teritoriju RH kod poslodavaca sa sjedištem u inozemstvu	Produženo osiguranje	Ukupno	
0	1	2	3	4	5	6	7	8	9	
1.	Bjelovaru	27107	2690	1114	1581	227		3	101	<b>32823</b>
2.	Dubrovniku	37986	3282	3018	518	1064		4	950	<b>46822</b>
3.	Gospiću	12840	1498	801	537	88		0	170	<b>15934</b>
4.	Karlovcu	32412	3380	1727	443	244		3	138	<b>38347</b>
5.	Koprivnici	30540	2295	1513	1826	233		3	98	<b>36508</b>
6.	Osijeku - PS	80172	6176	4472	1840	615		6	210	<b>93491</b>
7.	Puli - Pola	75581	8288	7627	797	880		8	1561	<b>94742</b>
8.	Rijeci - PS	101124	7093	7742	287	2402		19	945	<b>119612</b>
9.	Sisku	35957	3790	2163	845	284		2	108	<b>43149</b>
10.	Sl.Brodu	36505	4067	2182	845	228		0	92	<b>43919</b>
11.	Požegi	16449	1822	1051	536	150		1	63	<b>20072</b>
12.	Splitu - PS	135264	12106	9480	856	3935		22	1857	<b>163520</b>
13.	Šibeniku	27494	2896	2462	309	459		1	281	<b>33902</b>
14.	Varaždinu - PS	100718	7470	3999	1346	564		2	205	<b>114304</b>
15.	Virovitici	16584	2386	1086	1453	128		2	93	<b>21732</b>
16.	Vukovaru	36437	4200	2258	1691	256		3	106	<b>44951</b>
17.	Zadru	49971	5477	3910	797	1192		4	825	<b>62176</b>
18.	Zagrebu - PS	573583	23428	22743	1766	5074		100	1182	<b>627876</b>
	<b>UKUPNO</b>	<b>1426724</b>	<b>102344</b>	<b>79348</b>	<b>18273</b>	<b>18023</b>		<b>183</b>	<b>8985</b>	<b>1653880</b>

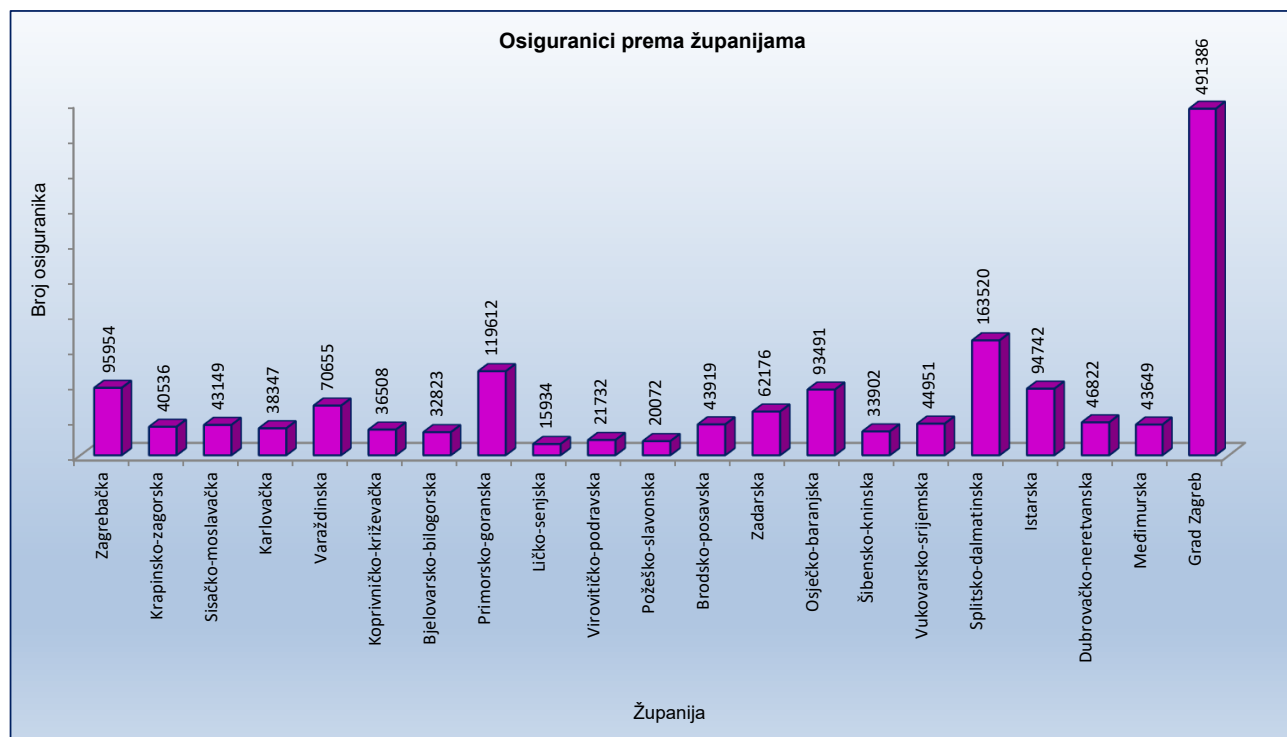


## OSIGURANICI PREMA ŽUPANIJAMA I KATEGORIJAMA OSIGURANJA

Tablica 6.

Stanje: 29. veljače 2024.

Redni broj	Županija	Kategorije osiguranja							Ukupno
		Radnici kod pravnih osoba	Radnici kod fizičkih osoba	Obrtnici	Poljoprivrednici	Samostalne profesionalne djelatnosti	Osiguranci zaposleni u međ. org. u inozemstvu i hrvatski državljani zaposleni na teritoriju RH kod poslodavaca sa sjedištem u inozemstvu	Produženo osiguranje	
0	1	2	3	4	5	6	7	8	9
1.	Zagrebačka	82066	6894	5076	1057	584	11	266	95954
2.	Krapinsko-zagorska	33400	4184	2406	261	210	3	72	40536
3.	Sisačko-moslavačka	35957	3790	2163	845	284	2	108	43149
4.	Karlovačka	32412	3380	1727	443	244	3	138	38347
5.	Varaždinska	61450	5343	2718	638	366	2	138	70655
6.	Koprivničko-križevačka	30540	2295	1513	1826	233	3	98	36508
7.	Bjelovarsko-bilogorska	27107	2690	1114	1581	227	3	101	32823
8.	Primorsko-goranska	101124	7093	7742	287	2402	19	945	119612
9.	Ličko-senjska	12840	1498	801	537	88	0	170	15934
10.	Virovitičko-podravsk	16584	2386	1086	1453	128	2	93	21732
11.	Požeško-slavonska	16449	1822	1051	536	150	1	63	20072
12.	Brodsko-posavska	36505	4067	2182	845	228	0	92	43919
13.	Zadarska	49971	5477	3910	797	1192	4	825	62176
14.	Osječko-baranjska	80172	6176	4472	1840	615	6	210	93491
15.	Šibensko-kninska	27494	2896	2462	309	459	1	281	33902
16.	Vukovarsko-srijemska	36437	4200	2258	1691	256	3	106	44951
17.	Splitsko-dalmatinska	135264	12106	9480	856	3935	22	1857	163520
18.	Istarska	75581	8288	7627	797	880	8	1561	94742
19.	Dubrovačko-neretvanska	37986	3282	3018	518	1064	4	950	46822
20.	Međimurska	39268	2127	1281	708	198	0	67	43649
21.	Grad Zagreb	458117	12350	15261	448	4280	86	844	491386
UKUPNO		1426724	102344	79348	18273	18023	183	8985	1653880

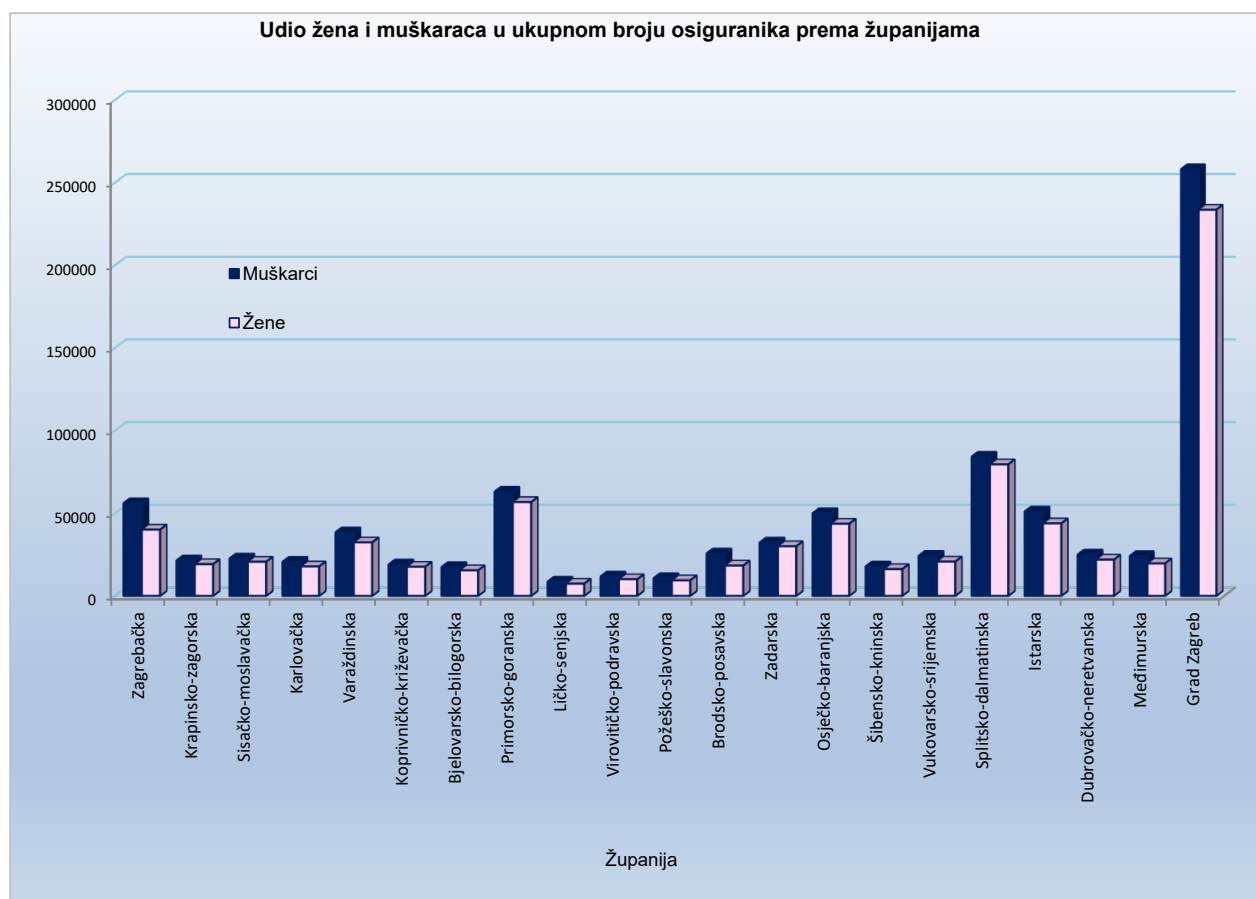


## OSIGURANICI PREMA ŽUPANIJAMA I SPOLU

Tablica 6 a.

Stanje: 29. veljače 2024.

Red. br.	Županija	Muškarci	Udio muškaraca u ukupnom broju (u %)	Žene	Udio žena u ukupnom broju (u %)	Ukupno
0	1	2	3	4	5	6
1.	Zagrebačka	55919	58,28	40035	41,72	95954
2.	Krapinsko-zagorska	21377	52,74	19159	47,26	40536
3.	Sisačko-moslavačka	22531	52,22	20618	47,78	43149
4.	Karlovačka	20572	53,65	17775	46,35	38347
5.	Varaždinska	38353	54,28	32302	45,72	70655
6.	Koprivničko-križevačka	18936	51,87	17572	48,13	36508
7.	Bjelovarsko-bilogorska	17373	52,93	15450	47,07	32823
8.	Primorsko-goranska	62945	52,62	56667	47,38	119612
9.	Ličko-senjska	8574	53,81	7360	46,19	15934
10.	Virovitičko-podravsk	11677	53,73	10055	46,27	21732
11.	Požeško-slavonska	10683	53,22	9389	46,78	20072
12.	Brodsko-posavska	25603	58,30	18316	41,70	43919
13.	Zadarska	32202	51,79	29974	48,21	62176
14.	Osječko-baranjska	49920	53,40	43571	46,60	93491
15.	Šibensko-kninska	17744	52,34	16158	47,66	33902
16.	Vukovarsko-srijemska	24208	53,85	20743	46,15	44951
17.	Splitsko-dalmatinska	84063	51,41	79457	48,59	163520
18.	Istarska	50958	53,79	43784	46,21	94742
19.	Dubrovačko-neretvanska	24929	53,24	21893	46,76	46822
20.	Međimurska	24055	55,11	19594	44,89	43649
21.	Grad Zagreb	257938	52,49	233448	47,51	491386
	<b>UKUPNO</b>	<b>880560</b>	<b>53,24</b>	<b>773320</b>	<b>46,76</b>	<b>1653880</b>



OSIGURANICI PREMA ŽUPANIJAMA I DJELATNOSTIMA

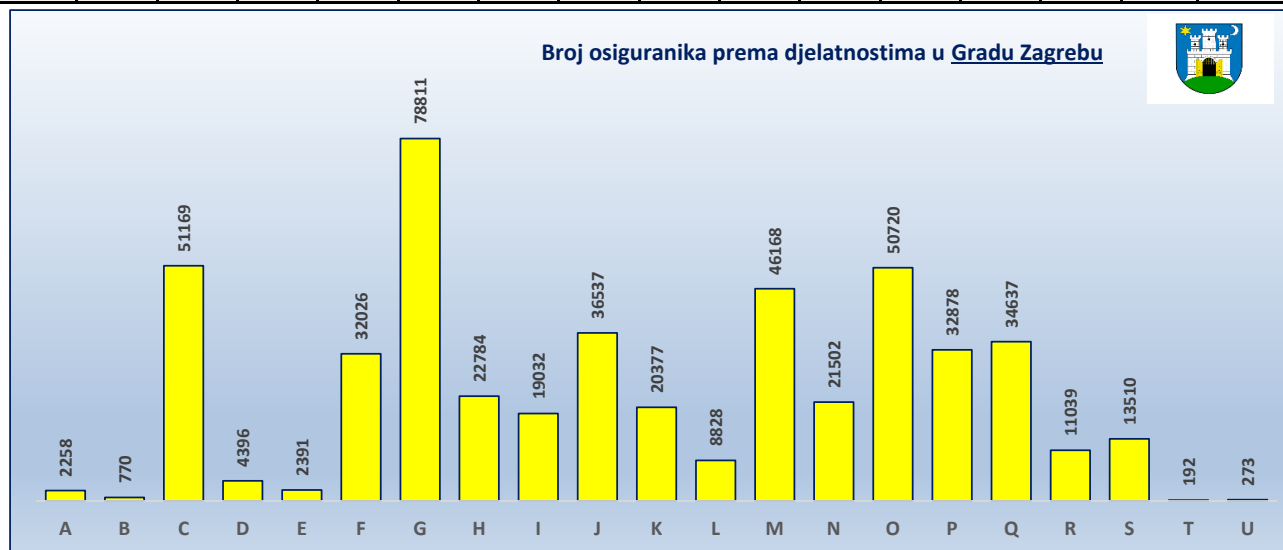
Tablica 6 b.

Stanje: 29. veljače 2024.

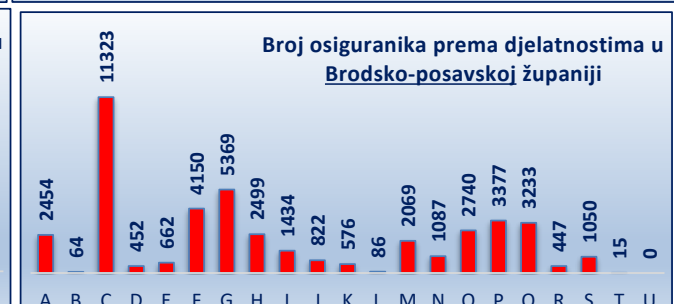
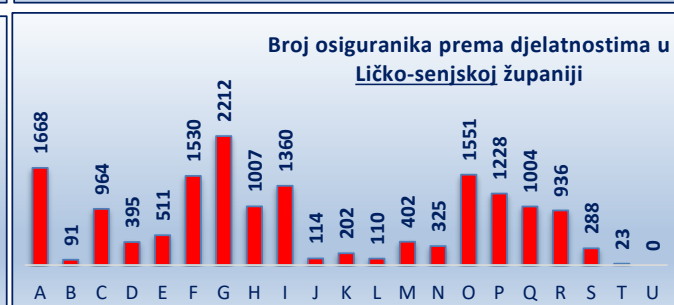
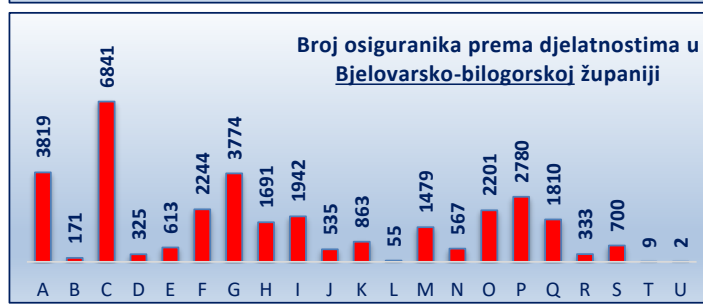
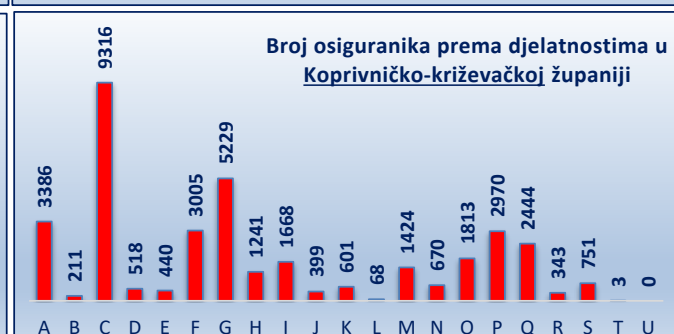
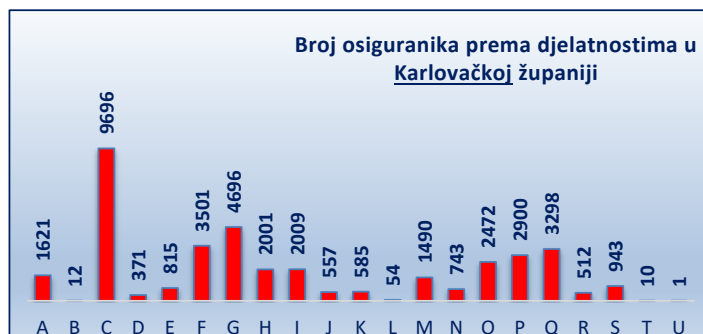
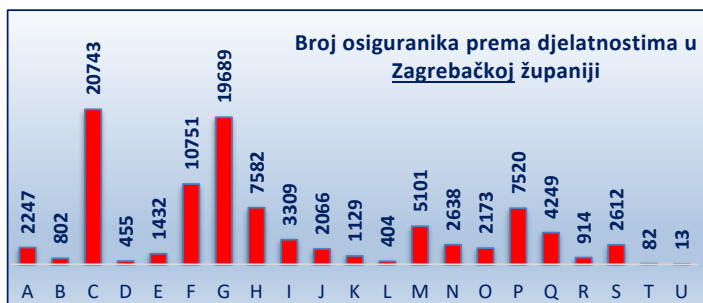
Županija	A	B	C	D	E	F	G	H	I	J	K	L	M	N	O	P	Q	R	S	T	U	Nepo- znato	Broj osiguranika
Zagrebačka	2247	802	20743	455	1432	10751	19689	7582	3309	2066	1129	404	5101	2638	2173	7520	4249	914	2612	82	13	43	95954
Krapinsko-zagorska	775	156	11175	400	584	4733	5661	2359	1608	460	441	156	1331	719	1775	3167	3844	325	844	13	3	7	40536
Sisačko-moslavačka	2279	193	9846	486	1207	4072	4278	2034	1560	627	589	175	2063	942	3590	3795	3751	542	1105	8	0	7	43149
Karlovačka	1621	12	9696	371	815	3501	4696	2001	2009	557	585	54	1490	743	2472	2900	3298	512	943	10	1	60	38347
Varaždinska	2962	245	21567	533	1052	7557	8394	4600	2086	1607	1196	171	2878	1535	2867	4893	4648	623	1213	15	0	13	70655
Koprivničko-križevačka	3386	211	9316	518	440	3005	5229	1241	1668	399	601	68	1424	670	1813	2970	2444	343	751	3	0	8	36508
Bjelovarsko-bilogorska	3819	171	6841	325	613	2244	3774	1691	1942	535	863	55	1479	567	2201	2780	1810	333	700	9	2	69	32823
Primorsko-goranska	2280	217	12656	1062	2439	10571	18582	9071	9878	3101	2812	1226	9251	4819	7021	8936	9320	2628	3295	386	2	59	119612
Ličko-senjska	1668	91	964	395	511	1530	2212	1007	1360	114	202	110	402	325	1551	1228	1004	936	288	23	0	13	15934
Virovitičko-podravska	3548	84	4375	242	336	1498	2560	695	779	183	322	16	949	331	1450	1974	1728	224	427	6	1	4	21732
Požeško-slavonska	2014	101	3680	189	345	1514	2502	1167	767	220	254	49	612	258	1637	1899	2159	245	455	2	0	3	20072
Brodsko-posavska	2454	64	11323	452	662	4150	5369	2499	1434	822	576	86	2069	1087	2740	3377	3233	447	1050	15	0	10	43919
Zadarska	3505	253	5356	385	1340	6709	9801	3217	5550	856	1582	457	3735	2839	4011	5304	4123	1357	1543	197	0	56	62176
Osječko-baranjska	8157	29	13629	1223	1911	7949	13388	4286	3715	3422	1686	280	4795	2817	5713	8988	7255	1509	2629	29	6	75	93491
Šibensko-kninska	763	72	4546	371	1094	2742	4498	1681	3416	393	520	400	1766	1050	2468	2639	2834	1506	1117	8	0	18	33902
Vukovarsko-srijemska	4875	43	7098	534	1020	4059	6163	2200	1428	581	570	90	1764	1048	4062	4334	3421	712	913	28	0	8	44951
Splitsko-dalmatinska	2736	388	16437	1490	2307	16317	26973	9194	14047	4247	3525	1236	11843	6776	11286	13990	10873	4267	4971	417	151	49	163520
Istarska	3041	80	11691	628	2049	10520	13944	3445	13631	2164	1739	1026	6321	4534	4302	6456	4658	2086	2330	24	6	67	94742
Dubrovačko-neretvanska	1308	98	2210	351	1128	4154	5596	3793	6875	794	1077	408	3520	1841	4460	3838	2721	1258	1335	32	11	14	46822
Međimurska	1546	8	17015	251	598	4361	4375	1287	1366	832	514	119	1699	1096	1475	3195	2533	431	934	5	2	7	43649
Grad Zagreb	2258	770	51169	4396	2391	32026	78811	22784	19032	36537	20377	8828	46168	21502	50720	32878	34637	11039	13510	192	273	1088	491386
<b>UKUPNO</b>	<b>57242</b>	<b>4088</b>	<b>251333</b>	<b>15057</b>	<b>24274</b>	<b>143963</b>	<b>246495</b>	<b>87834</b>	<b>97460</b>	<b>60517</b>	<b>41160</b>	<b>15414</b>	<b>110660</b>	<b>58137</b>	<b>119787</b>	<b>127061</b>	<b>114543</b>	<b>32237</b>	<b>42965</b>	<b>1504</b>	<b>471</b>	<b>1678</b>	<b>1653880</b>

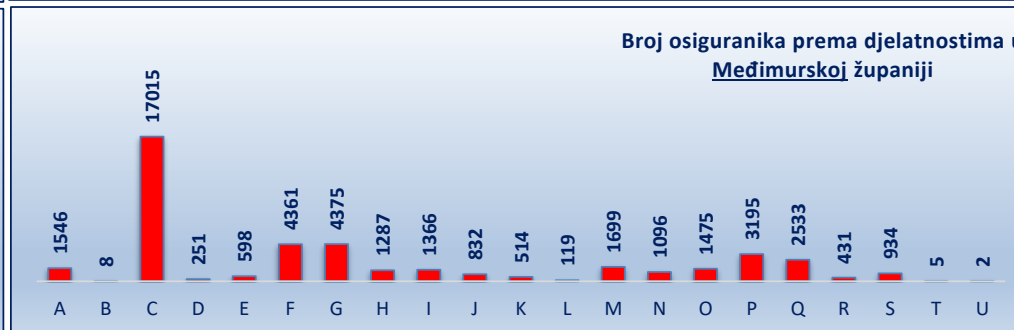
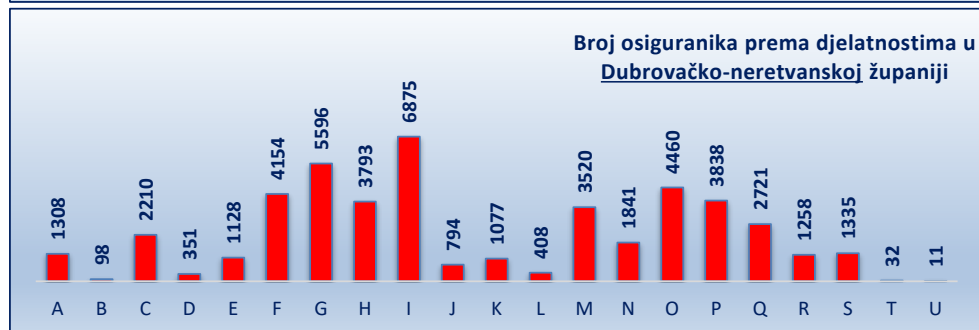
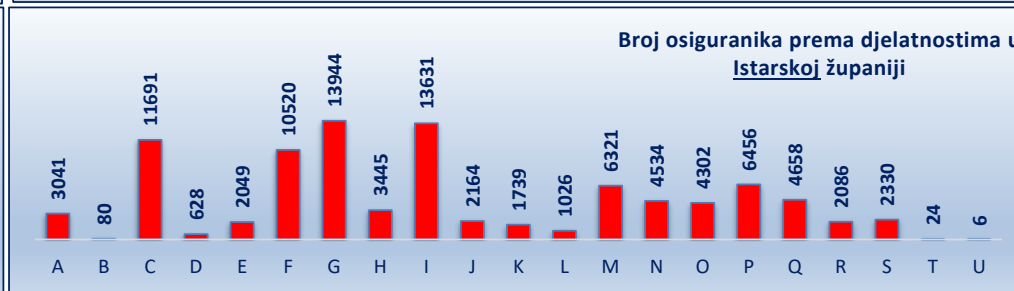
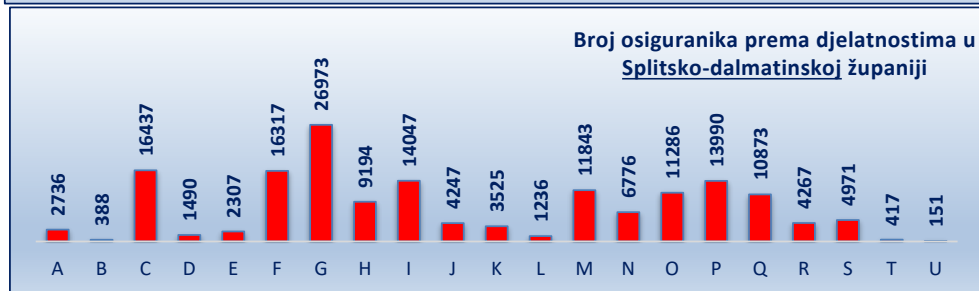
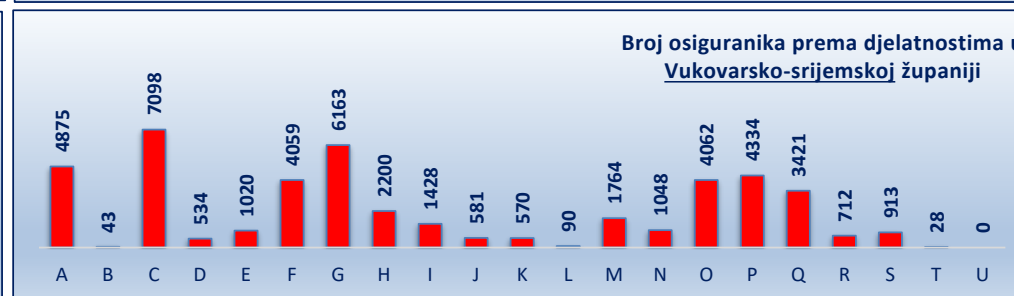
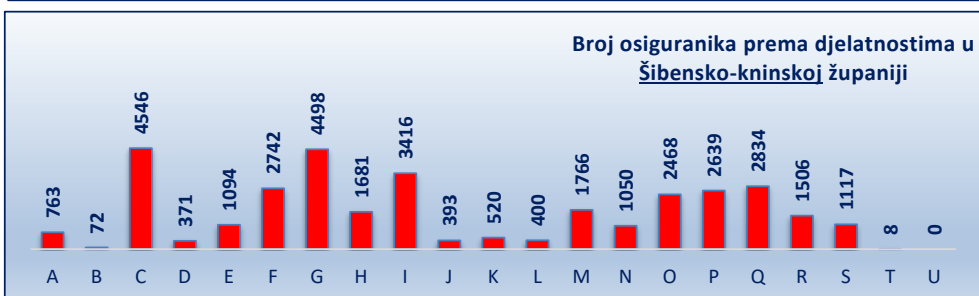
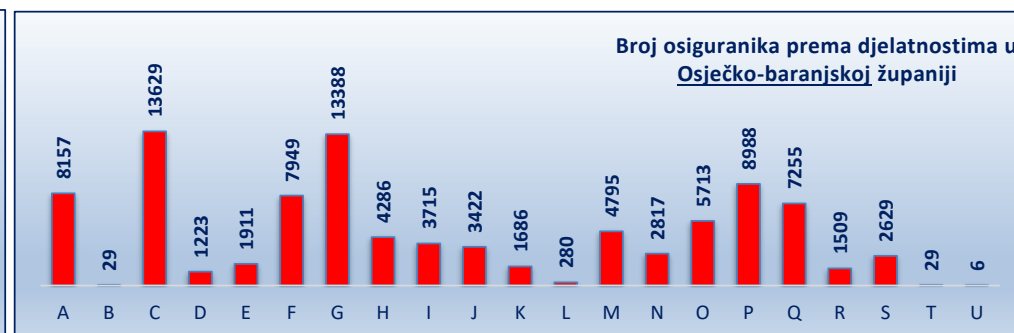
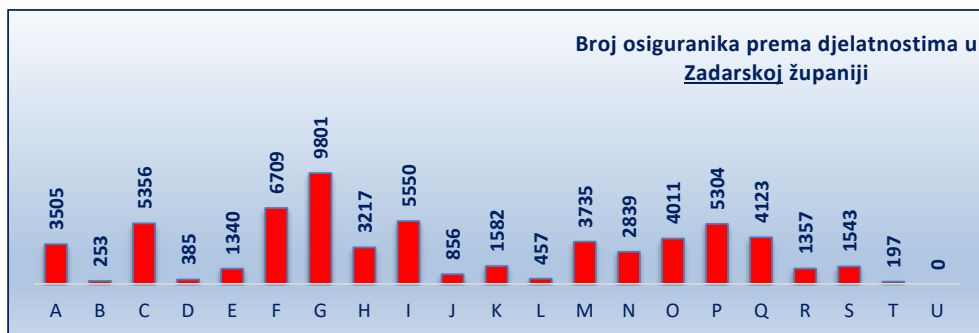
Legenda:

- A Poljoprivreda, šumarstvo i ribarstvo
- B Rudarstvo i vađenje
- C Prerađivačka industrija
- D Opskrba el. energijom, plinom, parom i klimatizacija
- E Opskrba vodom; uklanjanje otpadnih voda, gospodarenje otpadom te djelatnosti sanacije okoliša
- F Građevinarstvo
- G Trgovina na veliko i na malo; popravak motornih vozila i motocikala
- H Prijevoz i skladištenje
- I Djelatnosti pružanja smještaja te pripreme i usluživanja hrane
- J Informacije i komunikacije
- K Financijske djelatnosti i djelatnosti osiguranja
- L Poslovanje nekretninama
- M Stručne, znanstvene i tehničke djelatnosti
- N Administrativne i pomoćne uslužne djelatnosti
- O Javna uprava i obrana; obvezno socijalno osiguranje
- P Obrazovanje
- Q Djelatnost zdravstvene zaštite i socijalne skrbi
- R Umjetnost, zabava i rekreacija
- S Ostale uslužne djelatnosti
- T Djelatnost kucanstva kao poslodavca; djelatnost kucanstva koja proizvode razlicitu robu i obavljaju različite usluge za vlastite potrebe
- U Djelatnost izvanteritorijalnih organizacija i tijela







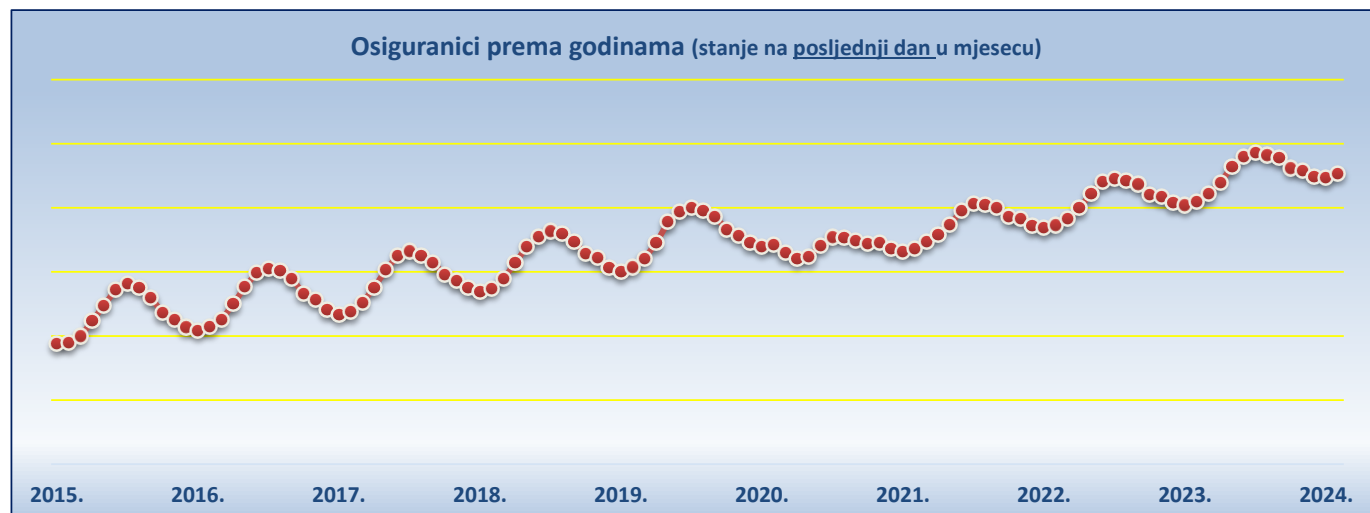
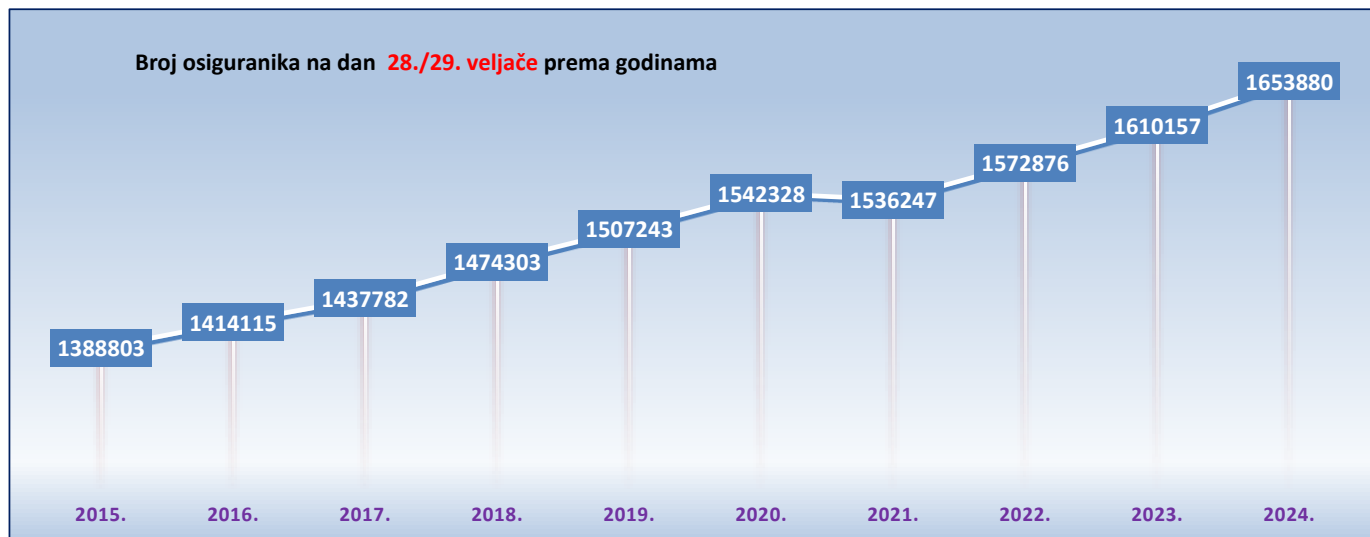


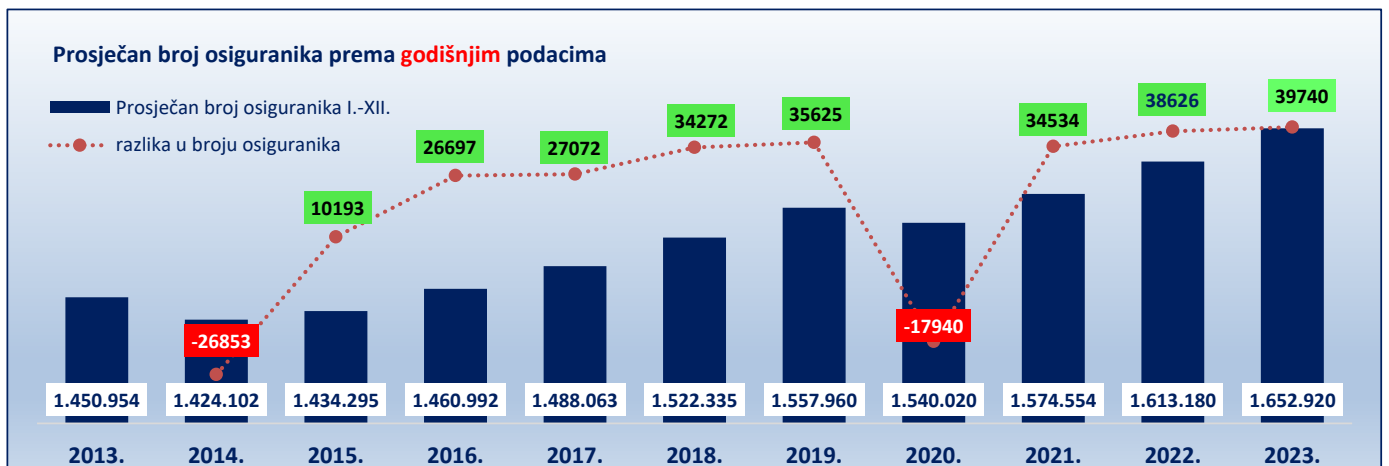
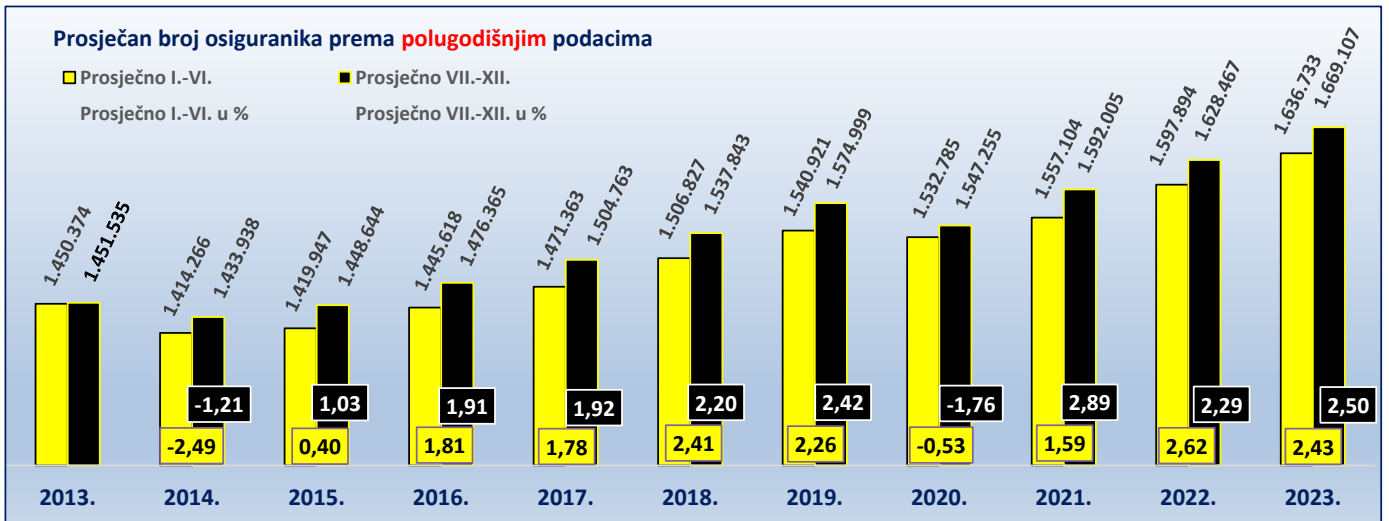
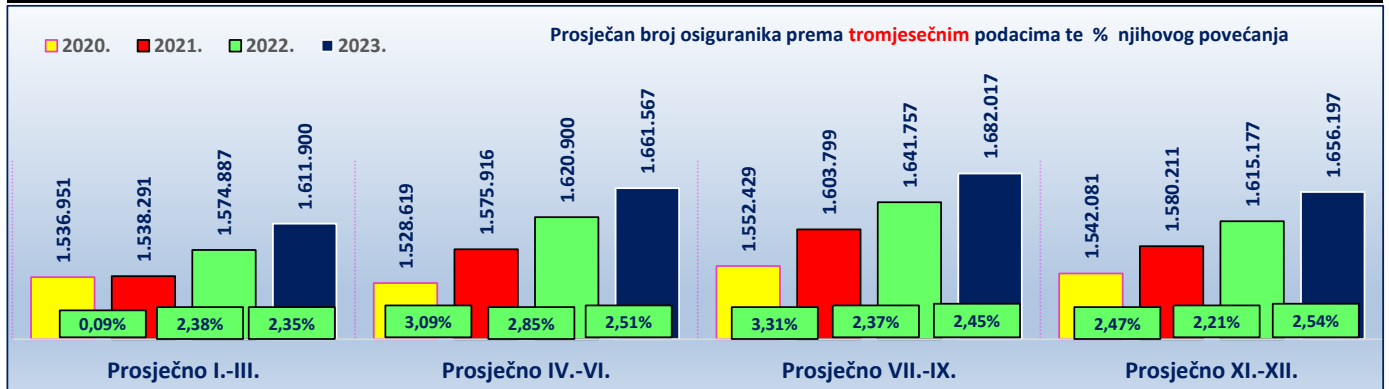
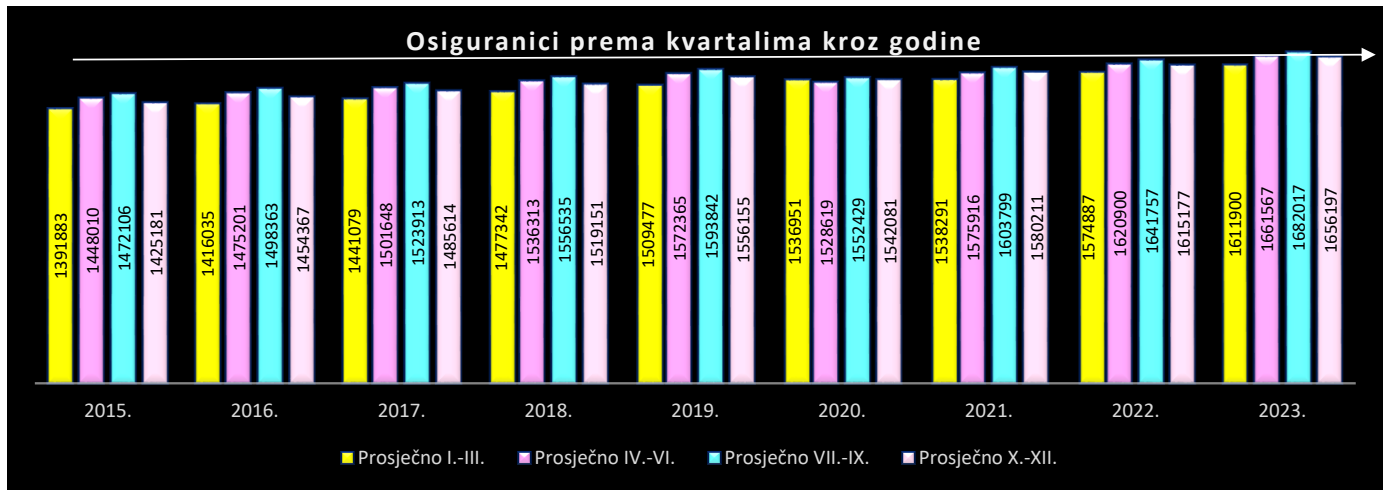
KRETANJE BROJA OSIGURANIKA PREMA GODINAMA I MJESECIMA

Tablica 7.

Stanje: posljednji dan u mjesecu

Red. br.	Za mjesec	G o d i n e										Indeks 2024. 2023.
		2015.	2016.	2017.	2018.	2019.	2020.	2021.	2022.	2023.	2024.	
0	1	2	3	4	5	6	7	8	9	10	11	12
1.	siječanj	1387337	1408790	1433402	1468631	1499928	1538621	1531689	1568927	1604163	1646540	102,6
2.	veljaču	1388803	1414115	1437782	1474303	1507243	1542328	1536247	1572876	1610157	1653880	102,7
3.	ožujak	1399509	1425201	1452052	1489091	1521259	1529905	1546937	1582858	1621379		0,0
4.	travanj	1423513	1449815	1475786	1514171	1545525	1520590	1557687	1599510	1639698		0,0
5.	svibanj	1448021	1476865	1503700	1539946	1577987	1523653	1573949	1622421	1664188		0,0
6.	lipanj	1472497	1498922	1525457	1554821	1593583	1541613	1596112	1640770	1680814		0,0
7.	srpanj	1481193	1504328	1532009	1563560	1600405	1554330	1606533	1645750	1686629		0,0
8.	kolovoz	1475914	1501955	1525489	1559197	1595446	1553879	1604453	1642551	1681814		0,0
9.	rujan	1459211	1488807	1514241	1546848	1585676	1549077	1600410	1636971	1677607		0,0
10.	listopad	1436197	1466090	1496040	1528590	1566446	1544378	1585829	1620791	1661597		0,0
11.	studeni	1425709	1456824	1485757	1521950	1556826	1545566	1583131	1617006	1658116		0,0
12.	prosinač	1413637	1440188	1475044	1506912	1545192	1536300	1571672	1607734	1648877		0,0
<b>Prosječno I.-III.</b>		1391883	1416035	1441079	1477342	1509477	1536951	1538291	1574887	1611900		
<b>Prosječno IV.-VI.</b>		1448010	1475201	1501648	1536313	1572365	1528619	1575916	1620900	1661567		
<b>Prosječno VII.-IX.</b>		1472106	1498363	1523913	1556535	1593842	1552429	1603799	1641757	1682017		
<b>Prosječno X.-XII.</b>		1425181	1454367	1485614	1519151	1556155	1542081	1580211	1615177	1656197		
<b>Prosječno I.-VI.</b>		1419947	1445618	1471363	1506827	1540921	1532785	1557104	1597894	1636733		
<b>Prosječno VII.-XII.</b>		1448644	1476365	1504763	1537843	1574999	1547255	1592005	1628467	1669107		
<b>Prosječno I.-XII.</b>		1434295	1460992	1488063	1522335	1557960	1540020	1574554	1613180	1652920		



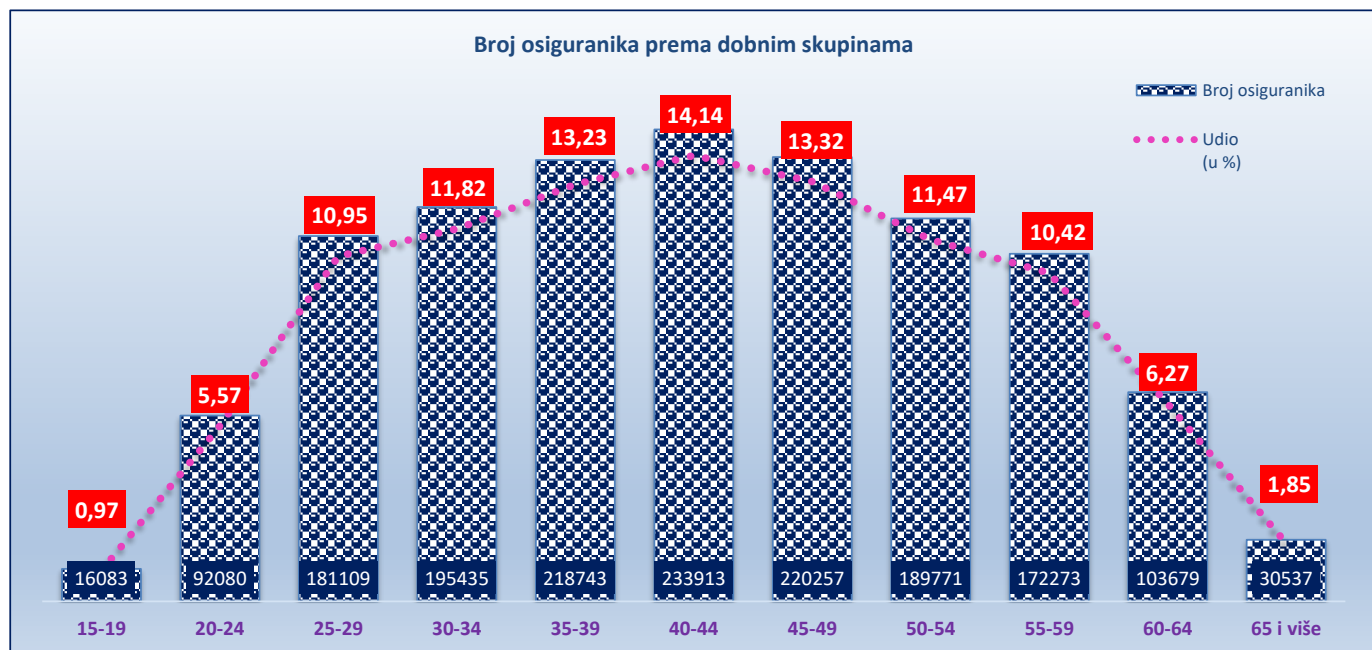
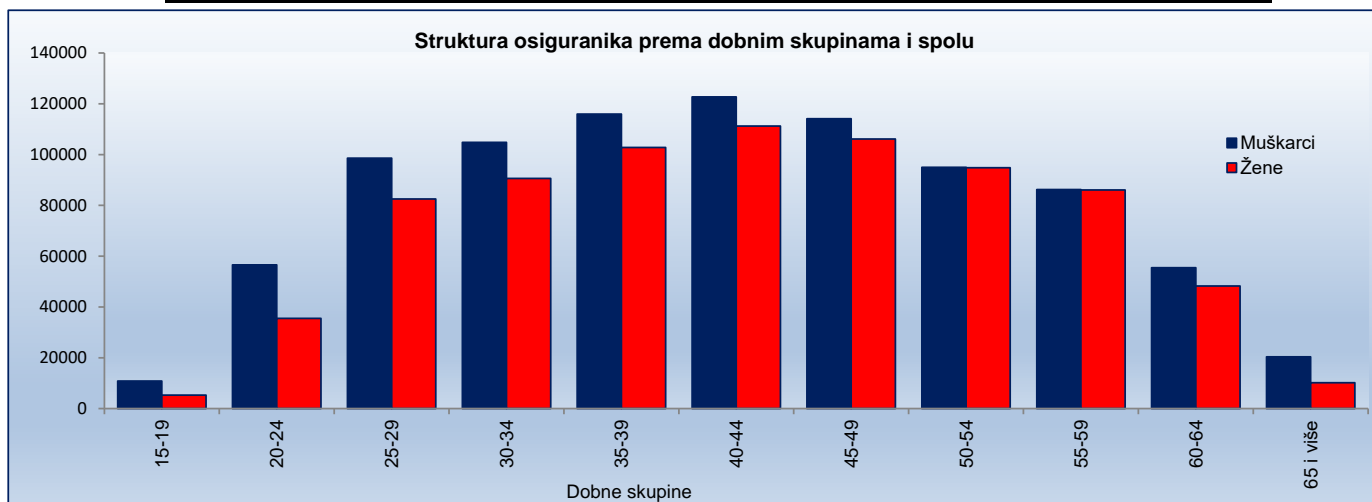


**OSIGURANICI PREMA DOBNIM SKUPINAMA I SPOLU**

Tablica 7 a.

Stanje: 29. veljače 2024.

Red. br.	Dobne skupine	Muškarci		Žene		Ukupno	
		Broj osiguranika	Udio (u %)	Broj osiguranika	Udio (u %)	Broj osiguranika	Udio (u %)
0	1	2	3	4	5	6	7
1.	15-19	10813	1,23	5270	0,68	16083	0,97
2.	20-24	56582	6,43	35498	4,59	92080	5,57
3.	25-29	98615	11,20	82494	10,67	181109	10,95
4.	30-34	104823	11,90	90612	11,72	195435	11,82
5.	35-39	115940	13,17	102803	13,29	218743	13,23
6.	40-44	122701	13,93	111212	14,38	233913	14,14
7.	45-49	114115	12,96	106142	13,73	220257	13,32
8.	50-54	94963	10,78	94808	12,26	189771	11,47
9.	55-59	86202	9,79	86071	11,13	172273	10,42
10.	60-64	55432	6,30	48247	6,24	103679	6,27
11.	65 i više	20374	2,31	10163	1,31	30537	1,85
12.	Nepoznato	0	0,00	0	0,00	0	0,00
<b>UKUPNO</b>		<b>880560</b>	<b>100,00</b>	<b>773320</b>	<b>100,00</b>	<b>1653880</b>	<b>100,00</b>



**KORISNICI STAROSNIH, PRIJEVREMENIH STAROSNIH I OBITELJSKIH MIROVINA OSTVARENIH PREMA ZOMO-u,  
DVO-u I ZOHBDR-u KOJI RADE DO POLOVICE PUNOG RADNOG VREMENA I PRIMAJU MIROVINU  
PREMA DJELATNOSTIMA I SPOLU**

Tablica 7 b.

Stanje: 29. veljače 2024.

Red. br.	Područja	Nacionalna klasifikacija djelatnosti - NKD 2007.	Muškarci	Žene	Ukupno
0	1	2	3	4	5
1.	A	Poljoprivreda, šumarstvo i ribarstvo	422	189	611
2.	B	Rudarstvo i vađenje	57	10	67
3.	C	Prerađivačka industrija	2753	1020	3773
4.	D	Opskrba el. energijom, plinom, parom i klimatizacija	59	9	68
5.	E	Opskrba vodom; uklanjanje otpadnih voda, gospodarenje otpadom te djelatnosti sanacije okoliša	331	44	375
6.	F	Građevinarstvo	2679	402	3081
7.	G	Trgovina na veliko i na malo; popravak motornih vozila i motocikala	2848	1951	4799
8.	H	Prijevoz i skladištenje	2050	182	2232
9.	I	Djelatnosti pružanja smještaja te pripreme i usluživanja hrane	713	756	1469
10.	J	Informacije i komunikacije	332	172	504
11.	K	Financijske djelatnosti i djelatnosti osiguranja	114	99	213
12.	L	Poslovanje nekretninama	200	134	334
13.	M	Stručne, znanstvene i tehničke djelatnosti	2130	1676	3806
14.	N	Administrativne i pomoćne uslužne djelatnosti	2188	961	3149
15.	O	Javna uprava i obrana; obvezno socijalno osiguranje	54	54	108
16.	P	Obrazovanje	290	474	764
17.	Q	Djelatnost zdravstvene zaštite i socijalne skrbi	509	1129	1638
18.	R	Umjetnost, zabava i rekreacija	212	115	327
19.	S	Ostale uslužne djelatnosti	295	406	701
20.	T	Djelatnost kućanstva kao poslodavca; djelatnost kućanstva koja proizvode različitu robu i obavljaju različite usluge za vlastite potrebe	13	18	31
21.	U	Djelatnost izvanteritorijalnih organizacija i tijela	1	0	1
22.		Nepoznate - neprevedene šifre djelatnosti	3	5	8
<b>UKUPNO</b>			<b>18253</b>	<b>9806</b>	<b>28059</b>

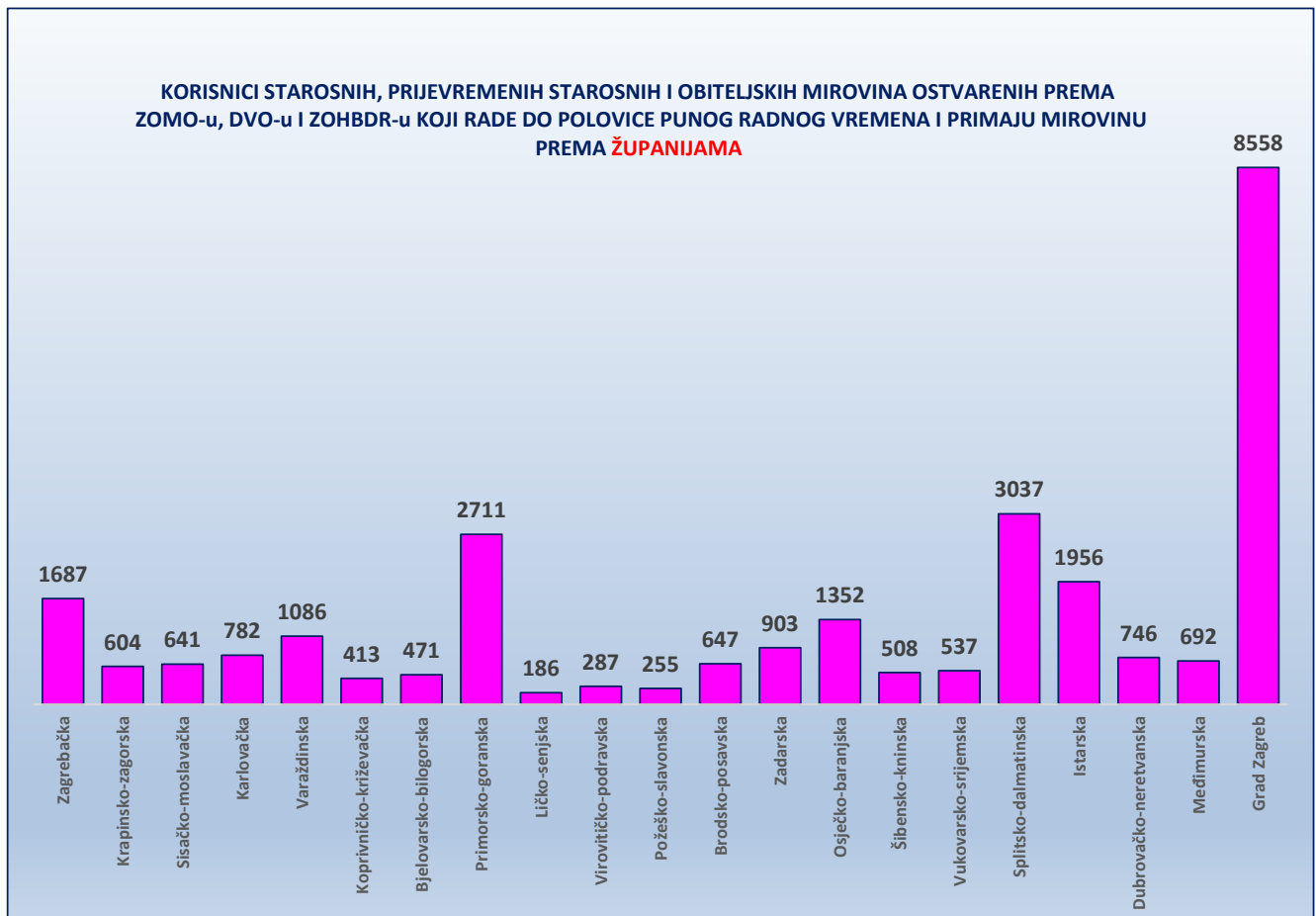
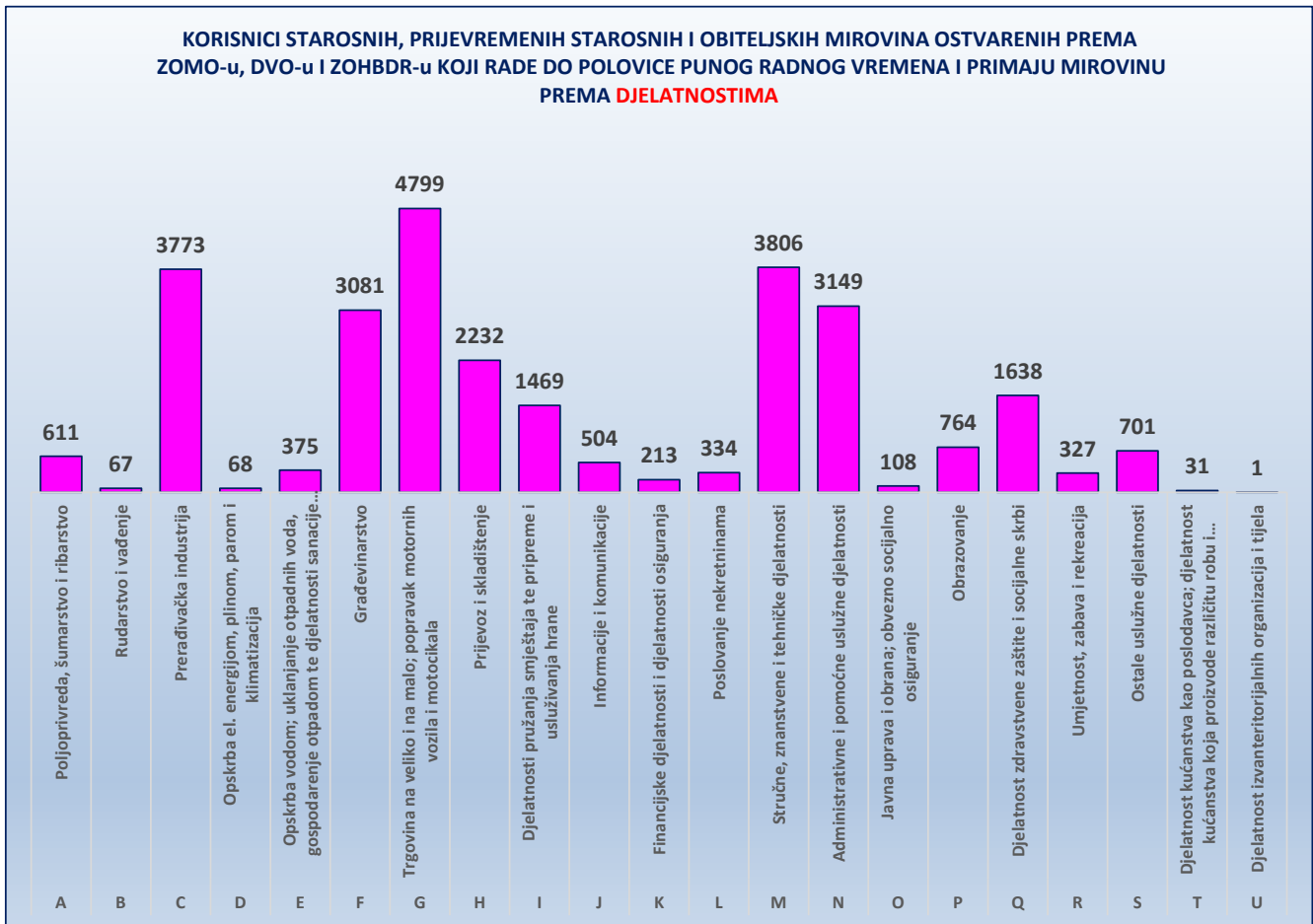
**KORISNICI STAROSNIH, PRIJEVREMENIH STAROSNIH I OBITELJSKIH MIROVINA OSTVARENIH PREMA ZOMO-u,  
DVO-u I ZOHBDR-u KOJI RADE DO POLOVICE PUNOG RADNOG VREMENA I PRIMAJU MIROVINU  
PREMA ŽUPANIJAMA I SPOLU**

Tablica 7 c.

Stanje: 29. veljače 2024.

Red. br.	Županija	Muškarci	Žene	Ukupno
0	1	2	3	4
1.	Zagrebačka	1116	571	1687
2.	Krapinsko-zagorska	395	209	604
3.	Sisačko-moslavačka	418	223	641
4.	Karlovačka	510	272	782
5.	Varaždinska	665	421	1086
6.	Koprivničko-križevačka	251	162	413
7.	Bjelovarsko-bilogorska	305	166	471
8.	Primorsko-goranska	1697	1014	2711
9.	Ličko-senjska	125	61	186
10.	Virovitičko-podravska	182	105	287
11.	Požeško-slavonska	184	71	255
12.	Brodsko-posavska	484	163	647
13.	Zadarska	643	260	903
14.	Osječko-baranjska	954	398	1352
15.	Šibensko-kninska	336	172	508
16.	Vukovarsko-srijemska	366	171	537
17.	Splitsko-dalmatinska	2060	977	3037
18.	Istarska	1177	779	1956
19.	Dubrovačko-neretvanska	479	267	746
20.	Međimurska	448	244	692
21.	Grad Zagreb	5458	3100	8558
<b>UKUPNO</b>		<b>18253</b>	<b>9806</b>	<b>28059</b>

Stanje: 29. veljače 2024.



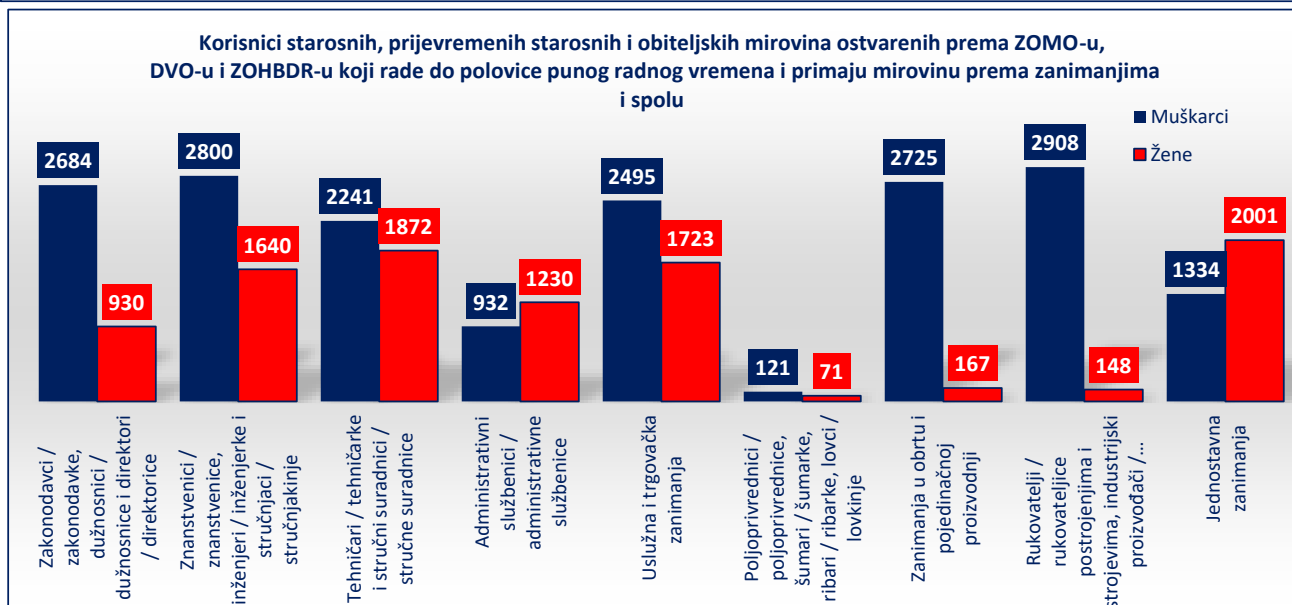
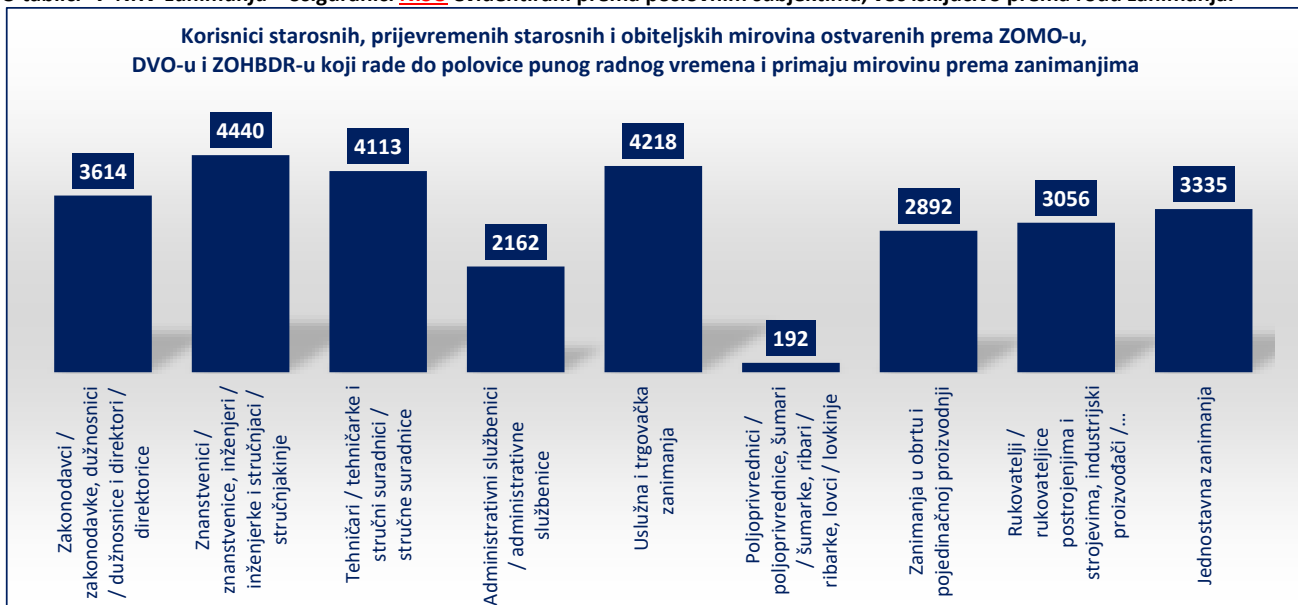
**KORISNICI STAROSNIH, PRIJEVREMENIH STAROSNIH I OBITELJSKIH MIROVINA OSTVARENIH PREMA ZOMO-u,  
DVO-u i ZOHBDR-u KOJI RADE DO POLOVICE PUNOG RADNOG VREMENA I PRIMAJU MIROVINU  
PREMA ZANIMANJIMA I SPOLU**

Tablica 7-NRV-zanimanja

Stanje: 29. veljače 2024.

Rod / skupina zanimanja (Nacionalna klasifikacija zanimanja 2010.)		Muškarci	Žene	Ukupno
1	2	3	4	5
1.	Zakonodavci / zakonodavke, dužnosnici / dužnosnice i direktori / direktorice	2684	930	3614
2.	Znanstvenici / znanstvenice, inženjeri / inženjerke i stručnjaci / stručnjakinje	2800	1640	4440
3.	Tehničari / tehničarke i stručni suradnici / stručne suradnice	2241	1872	4113
4.	Administrativni službenici / administrativne službenice	932	1230	2162
5.	Uslužna i trgovačka zanimanja	2495	1723	4218
6.	Poljoprivrednici / poljoprivrednice, šumari / šumarke, ribari / ribarke, lovci / lovkinja	121	71	192
7.	Zanimanja u obrtu i pojedinačnoj proizvodnji	2725	167	2892
8.	Rukovatelji / rukovateljice postrojenjima i strojevima, industrijski proizvođači / industrijske proizvođačice i sastavljači / sastavljačice proizvoda	2908	148	3056
9.	Jednostavna zanimanja	1334	2001	3335
0.	Vojna zanimanja	1	0	1
	Nepoznata - neprevedene šifra zanimanja	12	24	36
<b>UKUPNO</b>		<b>18253</b>	<b>9806</b>	<b>28059</b>

U tablici "7-NRV-zanimanja" osiguranici **NISU** evidentirani prema poslovnim subjektima, već isključivo prema rodu zanimanja.





**KORISNICI STAROSNIH, PRIJEVREMENIH STAROSNIH I OBITELJSKIH MIROVINA OSTVARENIH PREMA ZOMO-u, DVO-u I ZOHBDR-u KOJI RADE DO POLOVICE PUNOG RADNOG VREMENA I PRIMAJU MIROVINU PREMA KATEGORIJAMA OSIGURANJA I SPOLU**

Tablica 7-NRV

stanje podataka na dan	Radnici kod pravnih osoba			Radnici kod fizičkih osoba			SVEUKUPNO					
	Muškarci	Žene	Ukupno	Muškarci	Žene	Ukupno	Muškarci	Mjesečni porast - muškarci	Žene	Mjesečni porast - žene	Ukupno	Mjesečni porast muškarci i žene
30.04.2016.	1345	875	2220	91	123	214	1436		998		2434	
31.05.2016.	1386	926	2312	113	141	254	1499	63	1067	69	2566	132
30.06.2016.	1447	961	2408	124	175	299	1571	72	1136	69	2707	141
31.07.2016.	1500	997	2497	138	202	340	1638	67	1199	63	2837	130
31.08.2016.	1515	997	2512	136	196	332	1651	13	1193	-6	2844	7
30.09.2016.	1552	1025	2577	116	168	284	1668	17	1193	0	2861	17
31.10.2016.	1572	1028	2600	103	141	244	1675	7	1169	-24	2844	-17
30.11.2016.	1602	1045	2647	114	129	243	1716	41	1174	5	2890	46
31.12.2016.	1588	1059	2647	107	120	227	1695	-21	1179	5	2874	-16
<b>prosječno 2017.</b>	<b>1919</b>	<b>1227</b>	<b>3145</b>	<b>154</b>	<b>173</b>	<b>327</b>	<b>2073</b>	<b>49</b>	<b>1400</b>	<b>26</b>	<b>3473</b>	<b>75</b>
31.01.2018.	2172	1373	3545	166	164	330	2338	55	1537	44	3875	99
28.02.2018.	2269	1409	3678	163	171	334	2432	94	1580	43	4012	137
31.03.2018.	2348	1450	3798	175	174	349	2523	91	1624	44	4147	135
30.04.2018.	2464	1534	3998	192	199	391	2656	133	1733	109	4389	242
31.05.2018.	2582	1591	4173	240	238	478	2822	166	1829	96	4651	262
30.06.2018.	2657	1647	4304	257	286	543	2914	92	1933	104	4847	196
31.07.2018.	2697	1676	4373	282	313	595	2979	65	1989	56	4968	121
31.08.2018.	2745	1677	4422	276	305	581	3021	42	1982	-7	5003	35
30.09.2018.	2836	1682	4518	252	265	517	3088	67	1947	-35	5035	32
31.10.2018.	2853	1686	4539	228	218	446	3081	-7	1904	-43	4985	-50
30.11.2018.	2908	1710	4618	234	211	445	3142	61	1921	17	5063	78
31.12.2018.	2951	1744	4695	238	205	443	3189	47	1949	28	5138	75
<b>prosječno 2018.</b>	<b>2624</b>	<b>1598</b>	<b>4222</b>	<b>225</b>	<b>229</b>	<b>454</b>	<b>2849</b>	<b>76</b>	<b>1827</b>	<b>38</b>	<b>4676</b>	<b>114</b>
31.01.2019.	3222	1836	5058	249	207	456	3471	282	2043	94	5514	376
28.02.2019.	3682	2018	5700	298	231	529	3980	509	2249	206	6229	715
<b>31.03.2019.*</b>	<b>4677</b>	<b>2808</b>	<b>7485</b>	<b>439</b>	<b>345</b>	<b>784</b>	<b>5116</b>	<b>1136</b>	<b>3153</b>	<b>904</b>	<b>8269</b>	<b>2040</b>
30.04.2019.	5196	3209	8405	579	441	1020	5775	659	3650	497	9425	1156
31.05.2019.	5645	3508	9153	691	540	1231	6336	561	4048	398	10384	959
30.06.2019.	5883	3698	9581	749	653	1402	6632	296	4351	303	10983	599
31.07.2019.	6111	3872	9983	820	755	1575	6931	299	4627	276	11558	575
31.08.2019.	6298	3954	10252	835	762	1597	7133	202	4716	89	11849	291
30.09.2019.	6413	3913	10326	743	621	1364	7156	23	4534	-182	11690	-159
31.10.2019.	6525	3954	10479	699	553	1252	7224	68	4507	-27	11731	41
30.11.2019.	6585	3972	10557	661	519	1180	7246	22	4491	-16	11737	6
31.12.2019.	6639	4022	10661	633	513	1146	7272	26	4535	44	11807	70
<b>prosječno 2019.*</b>	<b>5573</b>	<b>3397</b>	<b>8970</b>	<b>616</b>	<b>512</b>	<b>1128</b>	<b>6189</b>	<b>340</b>	<b>3909</b>	<b>216</b>	<b>10098</b>	<b>556</b>
31.01.2020.	6756	4138	10894	622	521	1143	7378	106	4659	124	12037	230
29.02.2020.	7034	4300	11334	657	533	1190	7691	313	4833	174	12524	487
31.03.2020.	6772	4103	10875	569	460	1029	7341	-350	4563	-270	11904	-620
30.04.2020.	6957	3937	10894	669	447	1116	7626	285	4384	-179	12010	106
31.05.2020.	7131	4047	11178	692	474	1166	7823	197	4521	137	12344	334
30.06.2020.	7361	4227	11588	732	575	1307	8093	270	4802	281	12895	551
31.07.2020.	7526	4406	11932	822	687	1509	8348	255	5093	291	13441	546
31.08.2020.	7581	4425	12006	822	688	1510	8403	55	5113	20	13516	75
30.09.2020.	7610	4287	11897	746	565	1311	8356	-47	4852	-261	13208	-308
31.10.2020.	7736	4343	12079	736	541	1277	8472	116	4884	32	13356	148
30.11.2020.	7812	4352	12164	720	523	1243	8532	60	4875	-9	13407	51
31.12.2020.	7713	4350	12063	668	495	1163	8381	-151	4845	-30	13226	-181
<b>prosječno 2020.</b>	<b>7332</b>	<b>4243</b>	<b>11575</b>	<b>705</b>	<b>542</b>	<b>1247</b>	<b>8037</b>	<b>92</b>	<b>4785</b>	<b>26</b>	<b>12822</b>	<b>118</b>
31.01.2021.	7709	4344	12053	663	482	1145	8372	-9	4826	-19	13198	-28
28.02.2021.	7949	4467	12416	702	500	1202	8651	279	4967	141	13618	420
31.03.2021.	8093	4477	12570	718	512	1230	8811	160	4989	22	13800	182
30.04.2021.	8296	4593	12889	749	516	1265	9045	234	5109	120	14154	354
31.05.2021.	8444	4708	13152	774	574	1348	9218	173	5282	173	14500	346
30.06.2021.	8733	4942	13675	854	672	1526	9587	369	5614	332	15201	701
31.07.2021.	8892	5065	13957	938	770	1708	9830	243	5835	221	15665	464
31.08.2021.	8995	5093	14088	952	784	1736	9947	117	5877	42	15824	159
30.09.2021.	9161	5083	14244	903	699	1602	10064	117	5782	-95	15846	22
31.10.2021.	8917	4437	13354	787	483	1270	9704	-360	4920	-862	14624	-1222
30.11.2021.	8973	4454	13427	788	454	1242	9761	57	4908	-12	14669	45
<b>31.12.2021.**</b>	<b>9016</b>	<b>4778</b>	<b>13794</b>	<b>740</b>	<b>520</b>	<b>1260</b>	<b>9756</b>	<b>-5</b>	<b>5298</b>	<b>390</b>	<b>15054</b>	<b>385</b>
<b>prosječno 2021.**</b>	<b>8598</b>	<b>4703</b>	<b>13302</b>	<b>797</b>	<b>581</b>	<b>1378</b>	<b>9396</b>	<b>115</b>	<b>5284</b>	<b>38</b>	<b>14679</b>	<b>152</b>

\* Od ožujka 2019. u podatke su uključeni korisnici prijevremenih starosnih mirovina ostvarenih prema ZOMO-u koji su tijekom korištenja prava zaposleni do polovice punog radnog vremena i primaju mirovinu.

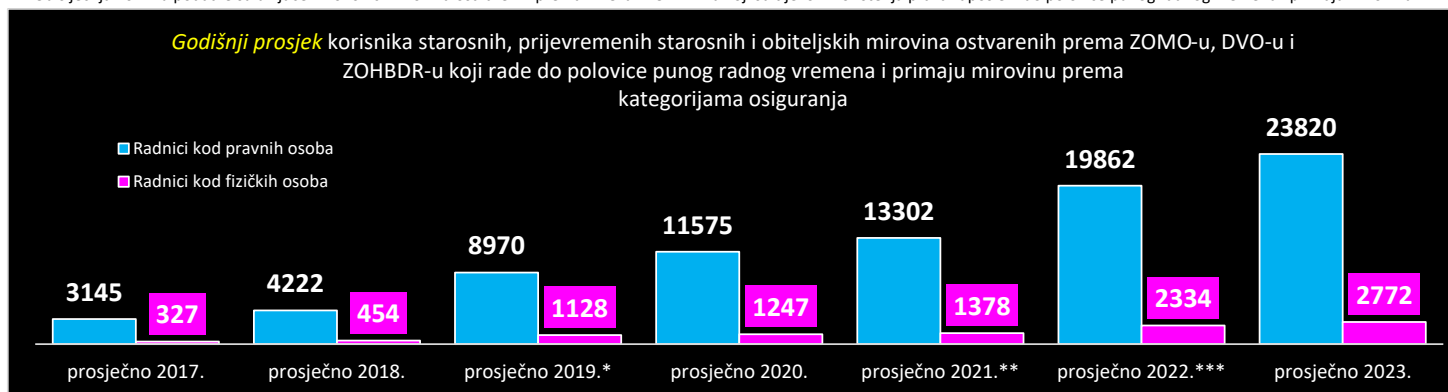
\*\* Od prosinca 2021. u podatke su uključeni članovi obiteljskih mirovina ostvarenih prema ZOMO-u koji su tijekom korištenja prava zaposleni do polovice punog radnog vremena i primaju mirovinu.

## KORISNICI STAROSNIH, PRIJEVREMENIH STAROSNIH I OBITELJSKIH MIROVINA OSTVARENIH PREMA ZOMO-u, DVO-u i ZOHBDR-u KOJI RADE DO POLOVICE PUNOG RADNOG VREMENA I PRIMAJU MIROVINU PREMA KATEGORIJAMA OSIGURANJA I SPOLU

Tablica 7-NRV

stanje podataka na dan	Radnici kod pravnih osoba			Radnici kod fizičkih osoba			SVEUKUPNO					
	Muškarci	Žene	Ukupno	Muškarci	Žene	Ukupno	Muškarci	Mjesečni porast - muškarci	Žene	Mjesečni porast - žene	Ukupno	Mjesečni porast muškarci i žene
<b>31.01.2022.***</b>	<b>11653</b>	<b>5706</b>	<b>17359</b>	<b>1085</b>	<b>700</b>	<b>1785</b>	<b>12738</b>	<b>2982</b>	<b>6406</b>	<b>1108</b>	<b>19144</b>	<b>4090</b>
28.02.2022.	11971	5864	17835	1136	721	1857	13107	369	6585	179	19692	548
31.03.2022.	12333	6015	18348	1190	732	1922	13523	416	6747	162	20270	578
30.04.2022.	12666	6252	18918	1295	818	2113	13961	438	7070	323	21031	761
31.05.2022.	13187	6601	19788	1426	934	2360	14613	652	7535	465	22148	1117
30.06.2022.	13354	6796	20150	1548	1135	2683	14902	289	7931	396	22833	685
31.07.2022.	13779	7081	20860	1680	1235	2915	15459	557	8316	385	23775	942
31.08.2022.	13790	6991	20781	1643	1216	2859	15433	-26	8207	-109	23640	-135
30.09.2022.	14163	7103	21266	1596	1087	2683	15759	326	8190	-17	23949	309
31.10.2022.	13829	6833	20662	1370	896	2266	15199	-560	7729	-461	22928	-1021
30.11.2022.	14160	7076	21236	1387	914	2301	15547	348	7990	261	23537	609
31.12.2022.	14066	7070	21136	1354	909	2263	15420	-127	7979	-11	23399	-138
<b>prosječno 2022.***</b>	<b>13246</b>	<b>6616</b>	<b>19862</b>	<b>1393</b>	<b>941</b>	<b>2334</b>	<b>14638</b>	<b>472</b>	<b>7557</b>	<b>223</b>	<b>22196</b>	<b>695</b>
31.01.2023.	14049	7102	21151	1322	892	2214	15371	-49	7994	15	23365	-34
28.02.2023.	14471	7277	21748	1354	923	2277	15825	454	8200	206	24025	660
31.03.2023.	14958	7480	22438	1438	945	2383	16396	571	8425	225	24821	796
30.04.2023.	15243	7687	22930	1529	1011	2540	16772	376	8698	273	25470	649
31.05.2023.	15906	8149	24055	1672	1154	2826	17578	806	9303	605	26881	1411
30.06.2023.	16246	8367	24613	1780	1368	3148	18026	448	9735	432	27761	880
31.07.2023.	16304	8514	24818	1874	1455	3329	18178	152	9969	234	28147	386
31.08.2023.	16416	8544	24960	1871	1446	3317	18287	109	9990	21	28277	130
30.09.2023.	16578	8506	25084	1795	1286	3081	18373	86	9792	-198	28165	-112
31.10.2023.	16359	8425	24784	1666	1143	2809	18025	-348	9568	-224	27593	-572
30.11.2023.	16279	8391	24670	1594	1109	2703	17873	-152	9500	-68	27373	-220
31.12.2023.	16204	8390	24594	1546	1096	2642	17750	-123	9486	-14	27236	-137
<b>prosječno 2023.</b>	<b>15751</b>	<b>8069</b>	<b>23820</b>	<b>1620</b>	<b>1152</b>	<b>2772</b>	<b>17371</b>	<b>194</b>	<b>9222</b>	<b>126</b>	<b>26593</b>	<b>320</b>
31.01.2024.	16292	8463	24755	1513	1068	2581	17805	55	9531	45	27336	100
29.02.2024.	16671	8698	25369	1582	1108	2690	18253	448	9806	275	28059	723
31.03.2024.												
30.04.2024.												
31.05.2024.												
30.06.2024.												
31.07.2024.												
31.08.2024.												
30.09.2024.												
31.10.2024.												
30.11.2024.												
31.12.2024.												
<b>prosječno 2024.</b>												

\*\*\* Od siječnja 2022. u podatke su uključeni korisnici mirovina ostvarenih prema DVO-u i ZOHBDR-u koji su tijekom korištenja prava zaposleni do polovice punog radnog vremena i primaju mirovinu.

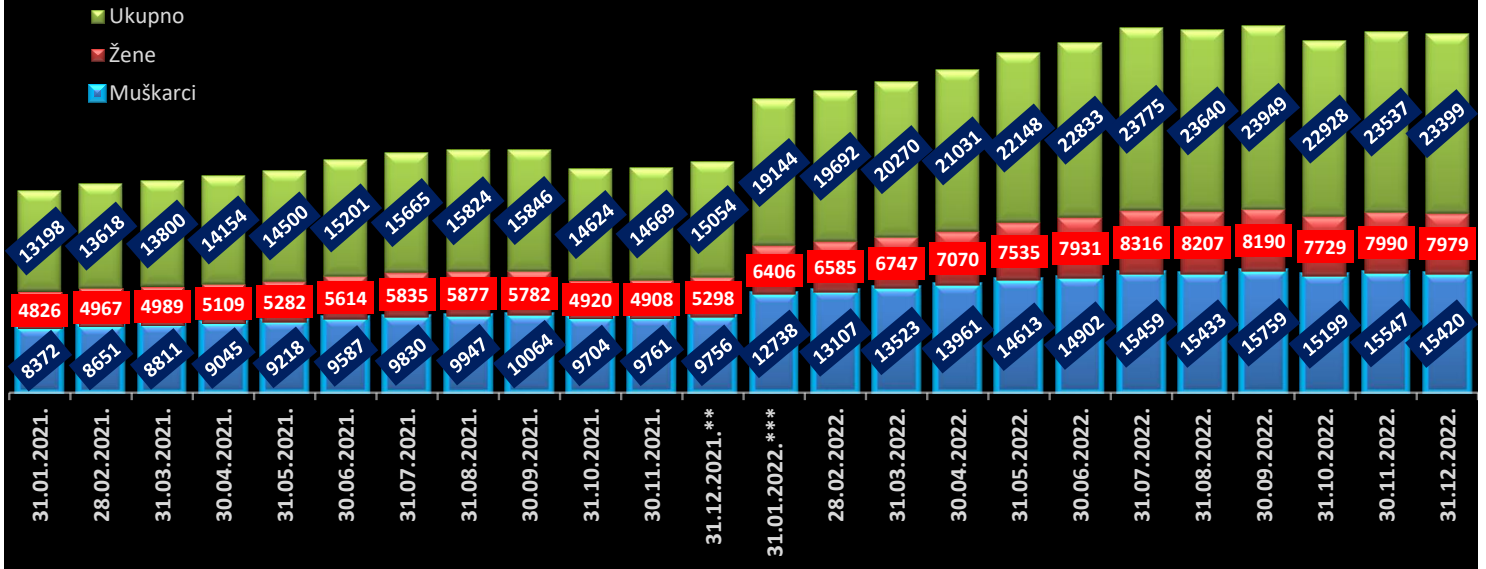


\* Od ožujka 2019. u podatke su uključeni korisnici prijevremenih starosnih mirovina ostvarenih prema ZOMO-u koji su tijekom korištenja prava zaposleni do polovice punog radnog vremena i primaju mirovinu.

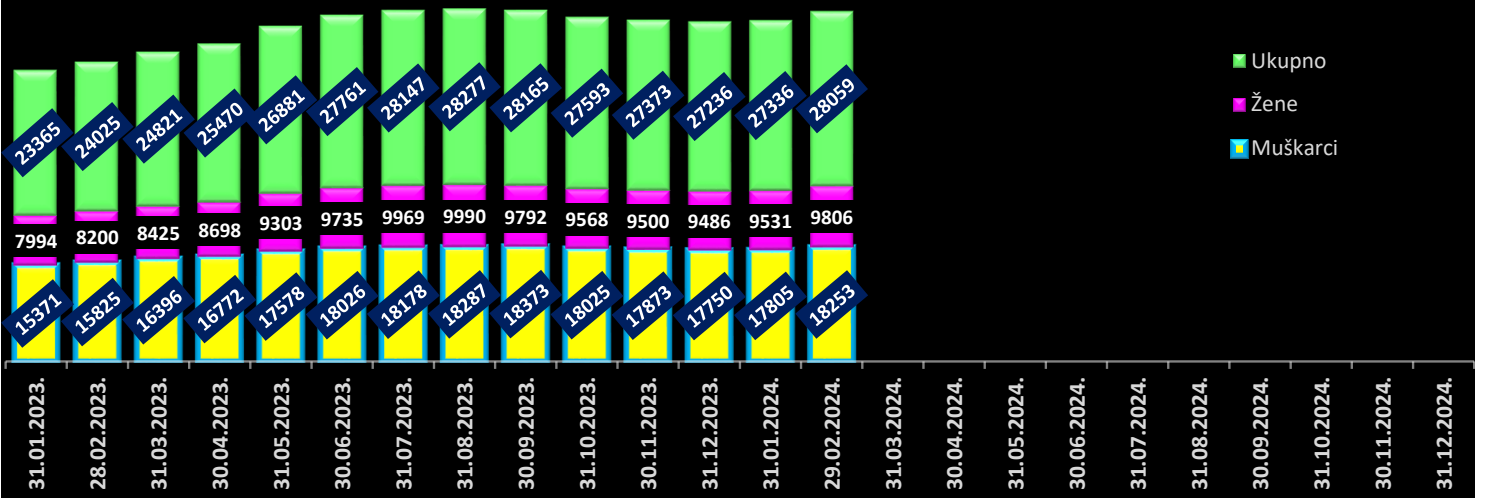
\*\* Od prosinca 2021. u podatke su uključeni članovi obiteljskih mirovina ostvarenih prema ZOMO-u koji su tijekom korištenja prava zaposleni do polovice punog radnog vremena i primaju mirovinu.

\*\*\* Od siječnja 2022. u podatke su uključeni korisnici mirovina ostvarenih prema DVO-u i ZOHBDR-u koji su tijekom korištenja prava zaposleni do polovice punog radnog vremena i primaju mirovinu.

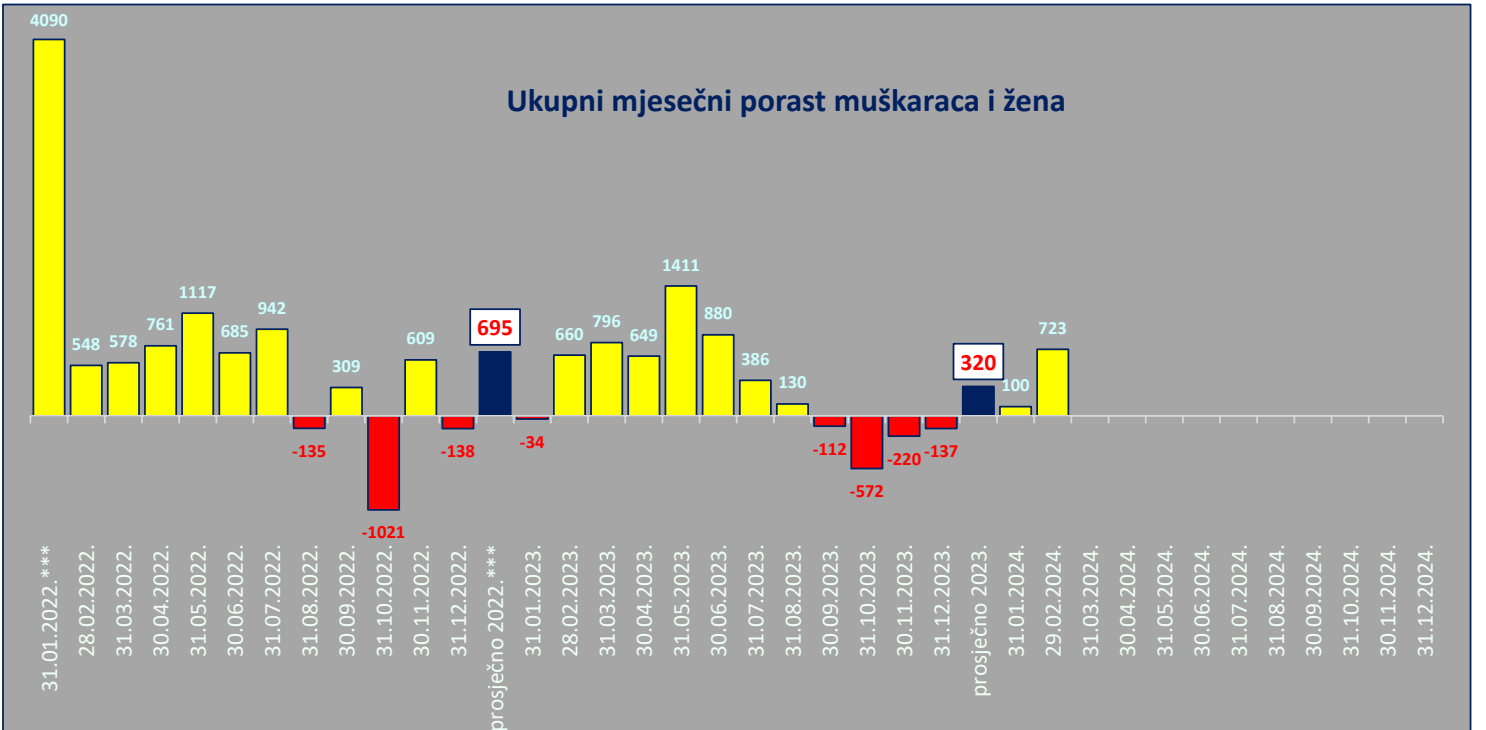
Korisnici starosnih, prijevremenih starosnih i obiteljskih mirovina ostvarenih prema ZOMO-u, DVO-u i ZOHBDR-u koji rade do polovice punog radnog vremena i primaju mirovinu prema spolu

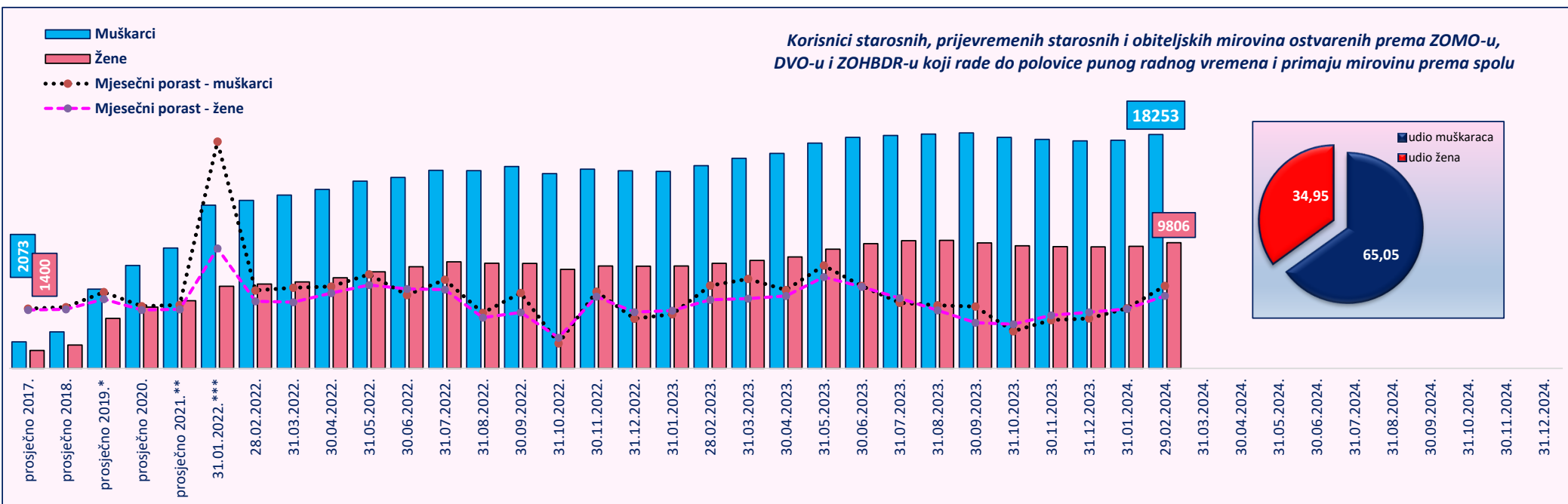
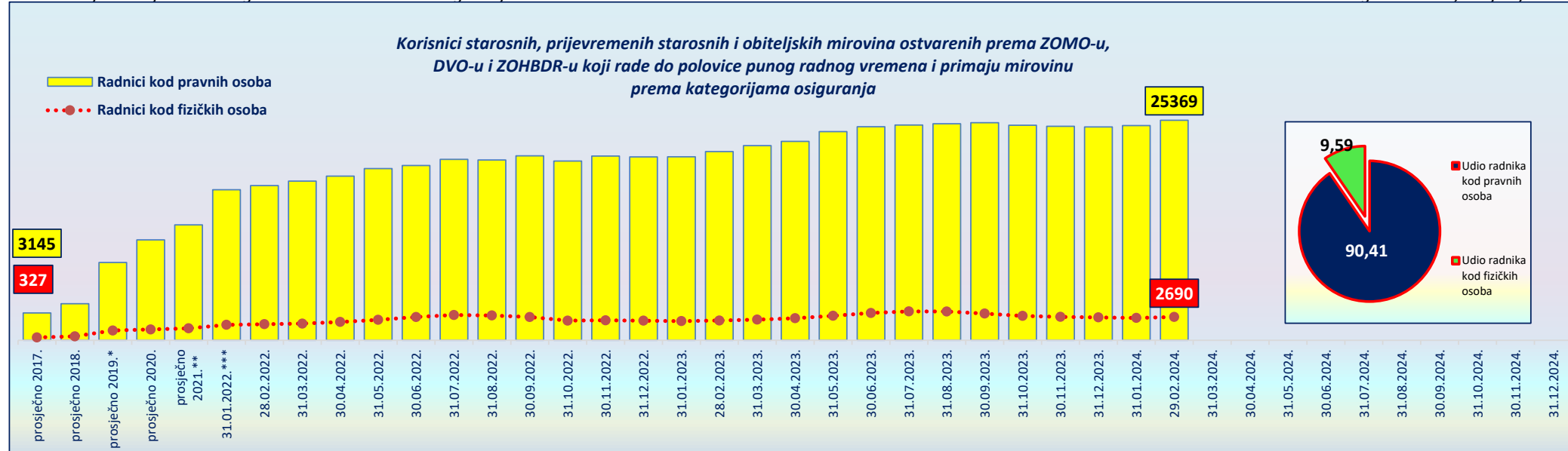


Korisnici starosnih, prijevremenih starosnih i obiteljskih mirovina ostvarenih prema ZOMO-u, DVO-u i ZOHBDR-u koji rade do polovice punog radnog vremena i primaju mirovinu prema spolu



Ukupni mjesečni porast muškaraca i žena





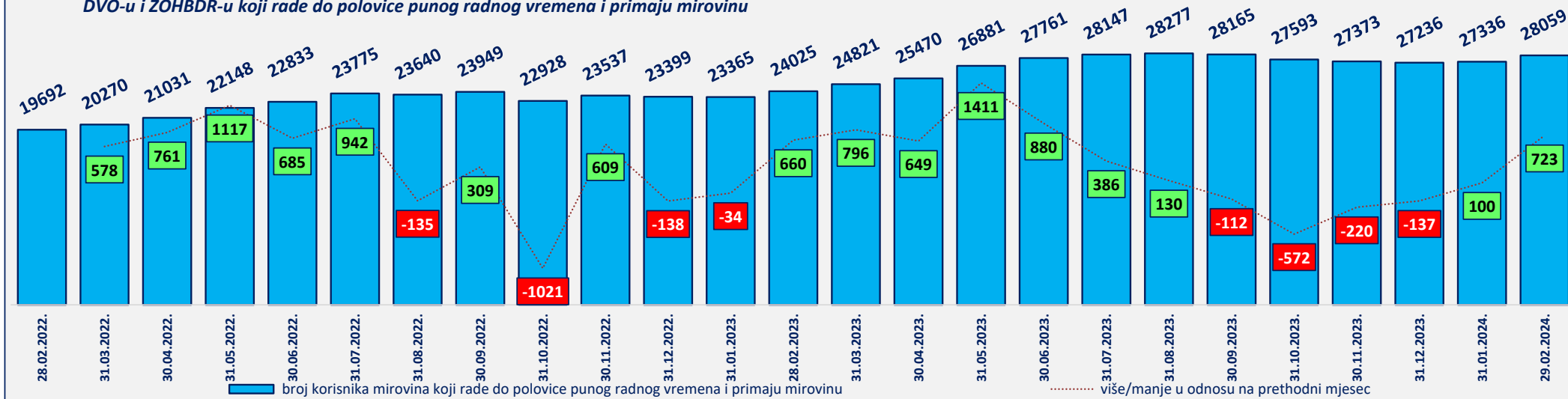
\* Od ožujka 2019. u podatke su uključeni korisnici prijevremenih starosnih mirovina ostvarenih prema ZOMO-u koji su tijekom korištenja prava zaposleni do polovice punog radnog vremena i primaju mirovinu.  
 \*\* Od prosinca 2021. u podatke su uključeni članovi obiteljskih mirovina ostvarenih prema ZOMO-u koji su tijekom korištenja prava zaposleni do polovice punog radnog vremena i primaju mirovinu.  
 \*\*\* Od siječnja 2022. u podatke su uključeni korisnici mirovina ostvarenih prema DVO-u i ZOHBDR-u koji su tijekom korištenja prava zaposleni do polovice punog radnog vremena i primaju mirovinu.

## KORISNICI STAROSNIH, PRIJEVREMENIH STAROSNIH I OBITELJSKIH MIROVINA OSTVARENIH PREMA ZOMO-u, DVO-u I ZOHBDR-u KOJI RADE DO POLOVICE PUNOG RADNOG VREMENA I PRIMAJU MIROVINU

## PREMA DJELATNOSTIMA (stanje na dan)

Nacionalna klasifikacija djelatnosti - NKD 2007.	28.02.2023.	31.03.2023.	30.04.2023.	31.05.2023.	30.06.2023.	31.07.2023.	31.08.2023.	30.09.2023.	31.10.2023.	30.11.2023.	31.12.2023.	31.01.2024.	29.02.2024.
A POLIOPRIVREDA, ŠUMARSTVO I RIBARSTVO	492	539	549	584	626	638	650	626	631	625	609	592	611
B RUDARSTVO I VAĐENJE	59	61	64	64	64	62	65	68	70	70	64	66	67
C PRERAĐIVAČKA INDUSTRIJA	3243	3353	3389	3494	3558	3566	3591	3643	3646	3667	3649	3653	3773
D OPSKRBA ELEKTRIČNOM ENERGIJOM, PLINOM, PAROM I KLIMATIZACIJA	46	51	55	56	58	58	61	61	66	66	68	66	68
E OPSKRBA VODOM; UKLANJANJE OTPADNIH VODA, GOSPODARENJE OTPADOM	323	335	331	354	364	382	384	377	368	358	352	362	375
F GRAĐEVINARSTVO	2681	2773	2777	2873	2899	2894	2902	2912	2930	2963	2964	3007	3081
G TRGOVINA NA VELIKO I NA MALO; POPRAVAK MOTORNIH VOZILA I MOTOCIKALA	4133	4250	4310	4495	4649	4718	4765	4752	4703	4686	4662	4652	4799
H PRIJEVOZ I SKLADIŠTENJE	1881	2002	2112	2306	2346	2345	2353	2393	2292	2218	2146	2172	2232
I DJELATNOSTI PRUŽANJA SMJEŠTAJA TE PRIPREME I USLUŽIVANJA HRANE	1211	1289	1578	1948	2332	2499	2473	2176	1786	1591	1526	1469	1469
J INFORMACIJE I KOMUNIKACIJE	436	452	453	456	461	461	472	471	473	482	489	491	504
K FINANCIJSKE DJELATNOSTI I DJELATNOSTI OSIGURANJA	226	201	199	207	210	211	210	209	209	205	194	196	213
L POSLOVANJE NEKRETNINAMA	267	267	286	318	333	341	345	324	322	318	325	330	334
M STRUČNE, ZNANSTVENE I TEHNIČKE DJELATNOSTI	3307	3388	3386	3464	3536	3572	3588	3586	3625	3664	3684	3732	3806
N ADMINISTRATIVNE I POMOĆNE USLUŽNE DJELATNOSTI	2649	2713	2801	2988	3093	3151	3177	3207	3096	3044	3086	3073	3149
O JAVNA UPRAVA I OBRANA; OBVEZNO SOCIJALNO OSIGURANJE	81	87	89	93	96	100	97	100	100	98	99	98	108
P OBRAZOVANJE	649	675	682	693	605	575	562	666	683	710	699	737	764
Q DJELATNOSTI ZDRAVSTVENE ZAŠTITE I SOCIJALNE SKRBI	1402	1427	1429	1469	1482	1497	1504	1527	1553	1584	1591	1605	1638
R UMIJETNOST, ZABAVA I REKREACIJA	278	283	296	311	321	322	325	313	305	301	306	314	327
S OSTALE USLUŽNE DJELATNOSTI	631	643	651	671	687	710	708	714	697	684	685	681	701
T DJELATNOSTI KUĆANSTAVA KAO POSLODAVACA; DJELATNOSTI KUĆANSTAVA...	24	25	26	29	32	36	36	30	28	29	28	30	31
U DJELATNOST IZVAN TERITORIJALNIH ORGANIZACIJA I TIJELA	0	0	0	1	1	1	1	1	1	1	1	1	1
XY NEPOZNATO - NEPREVEDENE ŠIFRE DJELATNOSTI	6	7	7	7	8	8	8	9	9	9	9	9	8
<b>UKUPNO</b>	<b>24025</b>	<b>24821</b>	<b>25470</b>	<b>26881</b>	<b>27761</b>	<b>28147</b>	<b>28277</b>	<b>28165</b>	<b>27593</b>	<b>27373</b>	<b>27236</b>	<b>27336</b>	<b>28059</b>

Korisnici starosnih, prijevremenih starosnih i obiteljskih mirovina ostvarenih prema ZOMO-u, DVO-u i ZOHBDR-u koji rade do polovice punog radnog vremena i primaju mirovinu



Nacionalna klasifikacija djelatnosti NKD07	korisnici ZOMO starosne mirove	korisnici ZOMO prijevremene starosne mirovine	korisnici ZOMO obiteljske mirovine	ukupno korisnika ZOMO mirovina	korisnici mirovina DVO	korisnici mirovina ZOHBDR	SVEUKUPNO	UDIO u ukupnom broju korisnika koji rade i primaju mirovinu
1	2	3	4	5 (kol.1+kol.2+kol.3)	6	7	8 (kol.5+kol.6+kol.7)	9
A POLJOPRIVREDA, ŠUMARSTVO I RIBARSTVO	347	140	27	514	51	46	611	2,18%
B RUDARSTVO I VAĐENJE	47	10	1	58	4	5	67	0,24%
C PRERAĐIVAČKA INDUSTRIJA	2450	794	145	3389	244	140	3773	13,45%
D OPSKRBA ELEKTRIČNOM ENERGIJOM, PLINOM, PAROM I KLIMATIZACIJA	50	13	0	63	2	3	68	0,24%
E OPSKRBA VODOM; UKLANJANJE OTPADNIH VODA, GOSPODARENJE OTPADOM	151	32	6	189	178	8	375	1,34%
F GRAĐEVINARSTVO	1968	584	48	2600	233	248	3081	10,98%
G TRGOVINA NA VELIKO I NA MALO; POPRAVAK MOTORNIH VOZILA I MOTOCIKALA	2947	1271	212	4430	216	153	4799	17,10%
H PRIJEVOZ I SKLADIŠTENJE	1456	297	32	1785	254	193	2232	7,95%
I DJELATNOSTI PRUŽANJA SMJEŠTAJA TE PRIPREME I USLUŽIVANJA HRANE	737	409	161	1307	78	84	1469	5,24%
J INFORMACIJE I KOMUNIKACIJE	331	128	17	476	12	16	504	1,80%
K FINANCISKE DJELATNOSTI I DJELATNOSTI OSIGURANJA	137	57	5	199	11	3	213	0,76%
L POSLOVANJE NEKRETNINAMA	189	89	10	288	33	13	334	1,19%
M STRUČNE, ZNANSTVENE I TEHNIČKE DJELATNOSTI	2693	890	97	3680	79	47	3806	13,56%
N ADMINISTRATIVNE I POMOĆNE USLUŽNE DJELATNOSTI	1510	796	189	2495	343	311	3149	11,22%
O JAVNA UPRAVA I OBRANA; OBVEZNO SOCIJALNO OSIGURANJE	73	5	1	79	29	0	108	0,38%
P OBRAZOVANJE	494	173	60	727	30	7	764	2,72%
Q DJELATNOSTI ZDRAVSTVENE ZAŠTITE I SOCIJALNE SKRBI	1229	251	107	1587	27	24	1638	5,84%
R UMJETNOST, ZABAVA I REKREACIJA	193	63	17	273	22	32	327	1,17%
S OSTALE USLUŽNE DJELATNOSTI	451	142	58	651	24	26	701	2,50%
T DJELATNOSTI KUĆANSTAVA KAO POSLODAVACA; DJELATNOSTI KUĆANSTAVA...	18	10	3	31	0	0	31	0,11%
U DJELATNOST IZVANRITORIJALNIH ORGANIZACIJA I TIJELA	1	0	0	1	0	0	1	0,00%
XY NEPOZNATO - NEPREVEDENE ŠIFRE DJELATNOSTI	2	2	1	5	3	0	8	0,03%
<b>Korisnici mirovina koji rade do polovice punog radnog vremena i primaju mirovinu, stanje na dan 29. veljače 2024.</b>	<b>17474</b>	<b>6156</b>	<b>1197</b>	<b>24827</b>	<b>1873</b>	<b>1359</b>	<b>28059</b>	
<b>Udio pojedine kategorije korisnika mirovina u ukupnom broju korisnika koji rade do polovice punog radnog vremena i primaju mirovinu (u %); stanje na dan 29. veljače 2024.</b>	<b>62,28</b>	<b>21,94</b>	<b>4,27</b>	<b>88,48</b>	<b>6,68</b>	<b>4,84</b>		

29.02.2024.

- Korisnici mirovina koji rade do polovice punog radnog vremena i primaju mirovinu, stanje na dan 29. veljače 2024.
- Udio pojedine kategorije korisnika mirovina u ukupnom broju korisnika koji rade do polovice punog radnog vremena i primaju mirovinu (u %); stanje na dan 29. veljače 2024.



**OSIGURANICI DO DOBI OD 30 GODINA ZA KOJE JE POSLODAVAC OSLOBOĐEN PLAĆANJA DOPRINOSA NA PLAĆU DO PET GODINA  
PREMA DJELATNOSTIMA I SPOLU**

Stanje: 29. veljače 2024.

Tablica 7 d.

Red. br.	Područja	Nacionalna klasifikacija djelatnosti - NKD 2007.	osiguranici u osiguranju			osiguranici u osiguranju - prve prijave		
			Muškarci	Žene	Ukupno	Muškarci	Žene	Ukupno
0	1	2	3	4	5	6	7	8
1.	A	Poljoprivreda, šumarstvo i ribarstvo	2684	1236	3920	333	155	488
2.	B	Rudarstvo i vađenje	384	37	421	32	4	36
3.	C	Prerađivačka industrija	20822	9602	30424	2397	906	3303
4.	D	Opskrba el. energijom, plinom, parom i klimatizacija	1167	334	1501	136	39	175
5.	E	Opskrba vodom; uklanjanje otpadnih voda, gospodarenje otpadom te djelatnosti sanacije okoliša	1138	426	1564	61	31	92
6.	F	Građevinarstvo	12800	1983	14783	2172	319	2491
7.	G	Trgovina na veliko i na malo; popravak motornih vozila i motocikala	15451	16575	32026	2145	1464	3609
8.	H	Prijevoz i skladištenje	6646	2139	8785	781	210	991
9.	I	Djelatnosti pružanja smještaja te pripreme i usluživanja hrane	6927	7396	14323	832	765	1597
10.	J	Informacije i komunikacije	9385	5133	14518	2341	1242	3583
11.	K	Financijske djelatnosti i djelatnosti osiguranja	1330	2780	4110	165	212	377
12.	L	Poslovanje nekretninama	834	524	1358	89	73	162
13.	M	Stručne, znanstvene i tehničke djelatnosti	6972	7957	14929	1500	1511	3011
14.	N	Administrativne i pomoćne uslužne djelatnosti	2978	2614	5592	449	369	818
15.	O	Javna uprava i obrana; obvezno socijalno osiguranje	4114	3549	7663	1044	584	1628
16.	P	Obrazovanje	662	3372	4034	69	172	241
17.	Q	Djelatnost zdravstvene zaštite i socijalne skrbi	4311	13442	17753	389	1059	1448
18.	R	Umjetnost, zabava i rekreacija	1271	1847	3118	190	183	373
19.	S	Ostale uslužne djelatnosti	1258	4376	5634	195	536	731
20.	T	Djelatnost kućanstva kao poslodavca; djelatnost kućanstva koja proizvode različitu robu i obavljaju različite usluge za vlastite potrebe	27	135	162	5	26	31
21.	U	Djelatnost izvanteritorijalnih organizacija i tijela	15	20	35	0	0	0
22.		Nepoznate - neprevedene šifre djelatnosti	125	91	216	50	41	91
<b>UKUPNO</b>			<b>101301</b>	<b>85568</b>	<b>186869</b>	<b>15375</b>	<b>9901</b>	<b>25276</b>

**OSIGURANICI DO DOBI OD 30 GODINA ZA KOJE JE POSLODAVAC OSLOBOĐEN PLAĆANJA DOPRINOSA NA PLAĆU DO PET GODINA  
PREMA ŽUPANIJAMA I SPOLU**

Stanje: 29. veljače 2024.

Tablica 7 e.

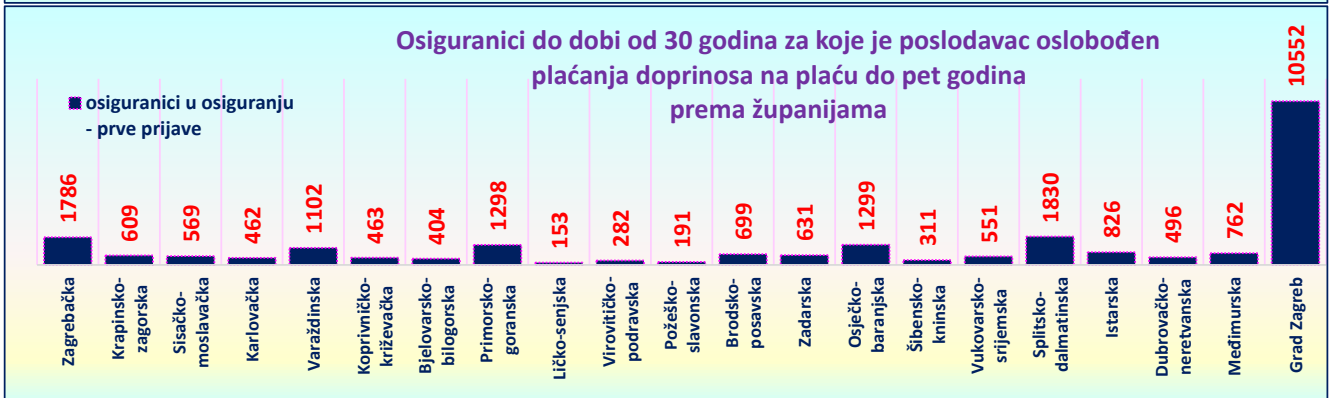
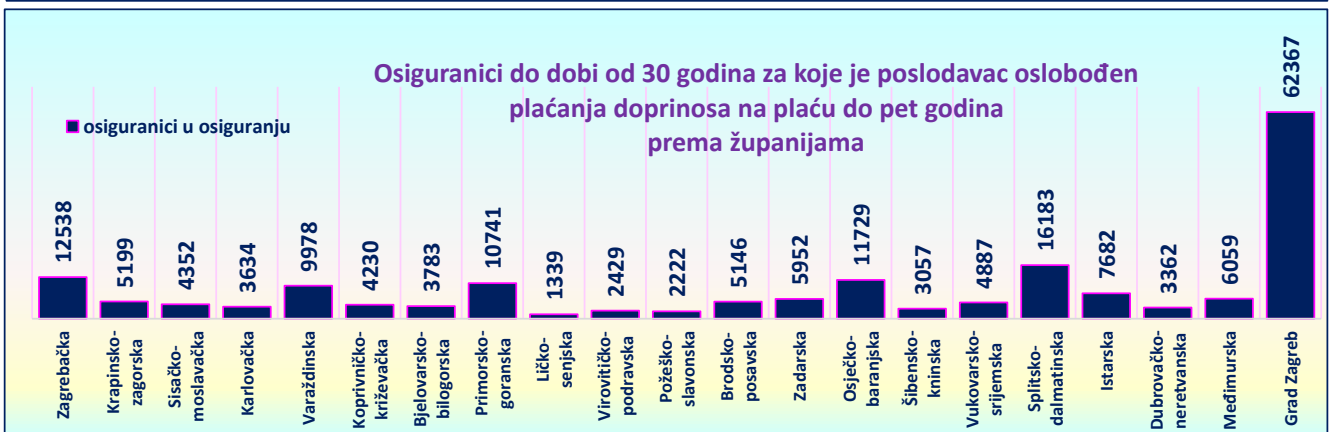
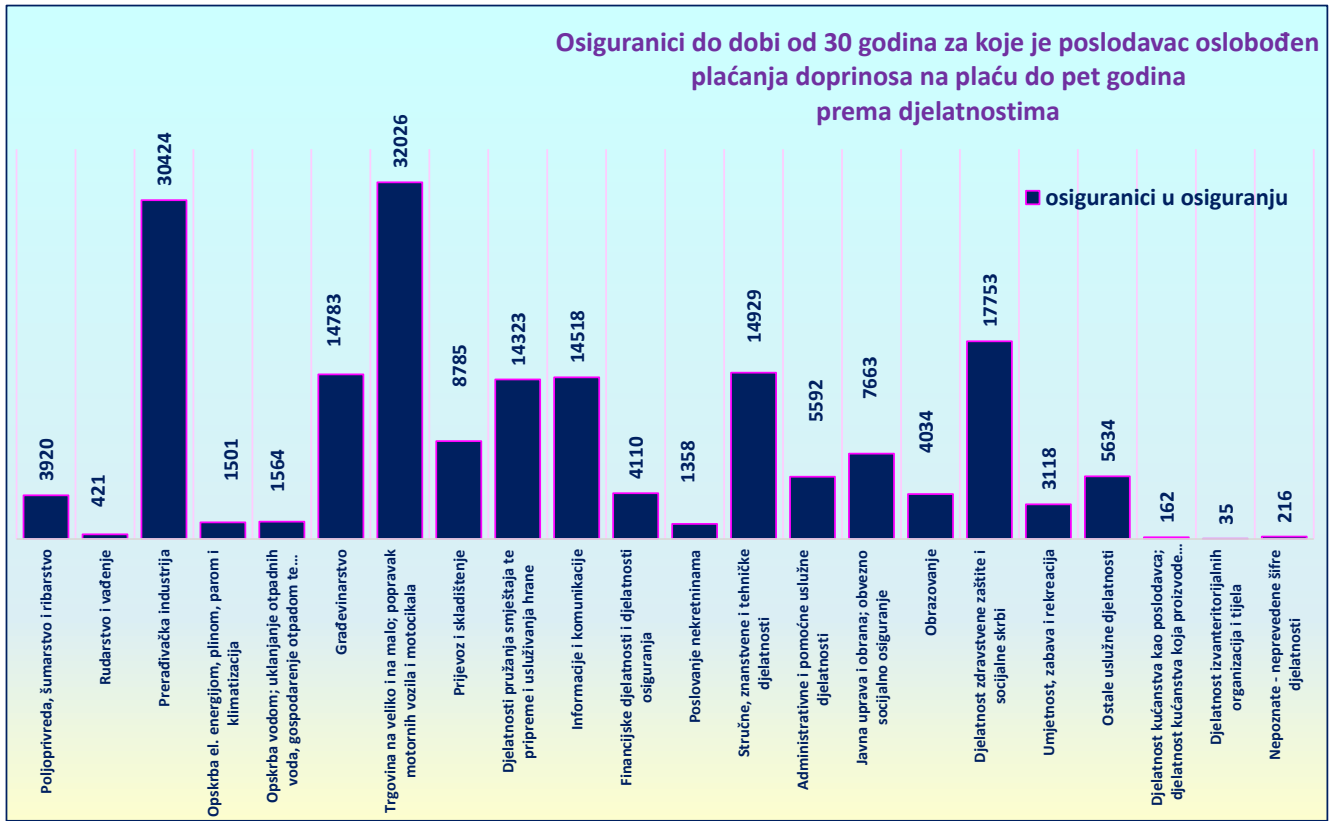
Red. br.	Županija	osiguranici u osiguranju			osiguranici u osiguranju - prve prijave		
		Muškarci	Žene	Ukupno	Muškarci	Žene	Ukupno
0	1	2	3	4	5	6	7
1.	Zagrebačka	7761	4777	12538	1238	548	1786
2.	Krapinsko-zagorska	2984	2215	5199	425	184	609
3.	Sisačko-moslavačka	2366	1986	4352	346	223	569
4.	Karlovačka	2040	1594	3634	300	162	462
5.	Varaždinska	5675	4303	9978	685	417	1102
6.	Koprivničko-križevačka	2371	1859	4230	292	171	463
7.	Bjelovarsko-bilogorska	2140	1643	3783	273	131	404
8.	Primorsko-goranska	5499	5242	10741	750	548	1298
9.	Ličko-senjska	720	619	1339	100	53	153
10.	Virovitičko-podravska	1336	1093	2429	191	91	282
11.	Požeško-slavonska	1271	951	2222	121	70	191
12.	Brodsko-posavska	3121	2025	5146	466	233	699
13.	Zadarska	3080	2872	5952	402	229	631
14.	Osječko-baranjska	6695	5034	11729	811	488	1299
15.	Šibensko-kninska	1557	1500	3057	180	131	311
16.	Vukovarsko-srijemska	2656	2231	4887	352	199	551
17.	Splitsko-dalmatinska	8297	7886	16183	1157	673	1830
18.	Istarska	4077	3605	7682	513	313	826
19.	Dubrovačko-neretvanska	1846	1516	3362	316	180	496
20.	Međimurska	3550	2509	6059	497	265	762
21.	Grad Zagreb	32259	30108	62367	5960	4592	10552
<b>UKUPNO</b>		<b>101301</b>	<b>85568</b>	<b>186869</b>	<b>15375</b>	<b>9901</b>	<b>25276</b>

Poslodavac koji od 1. siječnja 2015. zaposli radnika mlađeg od 30 godina za tog je radnika oslobođen plaćanja doprinosa na plaću do pet godina.

Pretpostavka za korištenje olakšice ispunjenje je sljedećih kumulativnih uvjeta: da je na dan prijave na mirovinsko i zdravstveno osiguranje, tj. na dan početka radnog odnosa radnik mlađi od 30 godina (može imati najviše 29 godina, 11 mjeseci i 29 dana); da se radnika zapošljava na neodređeno vrijeme, na puno ili nepuno radno vrijeme, te da radnik nije bio ranije zaposlen kod istog poslodavca na neodređeno vrijeme, ali nije smetnja ako je bio zaposlen na određeno vrijeme ni ako je kod odnosnog poslodavca bio na stručnom osposobljavanju bez zasnivanja radnog odnosa.

U slučaju zapošljavanja navedenih osoba ne postoji obveza obračunavanja i plaćanja doprinosa na osnovicu, i to doprinosa za zdravstveno osiguranje (16,5%) u trajanju do pet godina.

Stanje: 29. veljače 2024.



Poslodavac koji od 1. siječnja 2015. zaposli **radnika mlađeg od 30 godina** za tog je radnika oslobođen plaćanja doprinosa na plaću do pet godina.

Pretpostavka za korištenje olakšice ispunjenje je sljedećih kumulativnih uvjeta: da je na dan prijave na mirovinsko i zdravstveno osiguranje, tj. na dan početka radnog odnosa **radnik mlađi od 30 godina** (može imati najviše 29 godina, 11 mjeseci i 29 dana); da se radnika zapošljava na neodređeno vrijeme, na puno ili nepuno radno vrijeme, te da radnik nije bio ranije zaposlen kod istog poslodavca na neodređeno vrijeme, ali nije smetnja ako je bio zaposlen na određeno vrijeme ni ako je kod odnosnog poslodavca bio na stručnom osposobljavanju bez zasnivanja radnog odnosa.

U slučaju zapošljavanja navedenih osoba ne postoji obveza obračunavanja i plaćanja doprinosa na osnovicu, i to doprinosa za zdravstveno osiguranje (16,5%) u trajanju **do pet godina**.



## OSIGURANICI DO DOBI OD 30 GODINA ZA KOJE JE POSLODAVAC OSLOBODEN PLAĆANJA DOPRINOSA NA PLAĆU DO PET GODINA

Tablica 7-poticaј

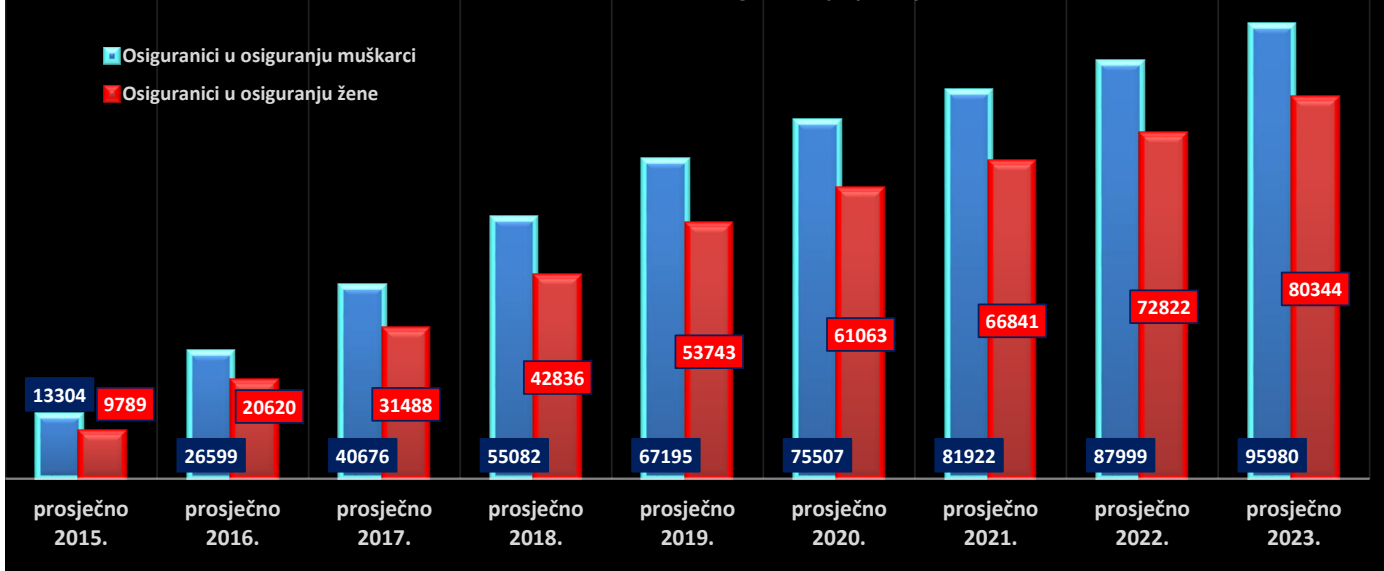
stanje podataka na dan	osiguranici u osiguranju			osiguranici u osiguranju - prve prijave			osiguranici u osiguranju MJESEČNI ULAZAK			osiguranici u osiguranju - prve prijave MJESEČNI ULAZAK		
	Muškarci	Žene	Ukupno	Muškarci	Žene	Ukupno	Muškarci	Žene	Ukupno muškarci+žene	Muškarci	Žene	Ukupno muškarci+žene
31.03.2015.	6259	4414	10673	608	326	934						
30.04.2015.	8379	5963	14342	843	439	1282	2120	1549	3669	235	113	348
31.05.2015.	10398	7576	17974	1072	547	1619	2019	1613	3632	229	108	337
30.06.2015.	11848	8670	20518	1318	700	2018	1450	1094	2544	246	153	399
31.07.2015.	13117	9608	22725	1586	811	2397	1269	938	2207	268	111	379
31.08.2015.	13983	10216	24199	1761	891	2652	866	608	1474	175	80	255
30.09.2015.	15211	11146	26357	1966	1022	2988	1228	930	2158	205	131	336
31.10.2015.	16666	12267	28933	2273	1222	3495	1455	1121	2576	307	200	507
30.11.2015.	18141	13564	31705	2524	1360	3884	1475	1297	2772	251	138	389
31.12.2015.	19038	14470	33508	2628	1445	4073	897	906	1803	104	85	189
<b>prosječno 2015.</b>	<b>13304</b>	<b>9789</b>	<b>23093</b>	<b>1658</b>	<b>876</b>	<b>2534</b>	<b>1420</b>	<b>1117</b>	<b>2537</b>	<b>224</b>	<b>124</b>	<b>348</b>
31.01.2016.	20564	15836	36400	2752	1485	4237	1526	1366	2892	124	40	164
29.02.2016.	21767	16846	38613	2891	1589	4480	1203	1010	2213	139	104	243
31.03.2016.	22923	17736	40659	3066	1661	4727	1156	890	2046	175	72	247
30.04.2016.	24149	18641	42790	3182	1726	4908	1226	905	2131	116	65	181
31.05.2016.	25241	19550	44791	3313	1804	5117	1092	909	2001	131	78	209
30.06.2016.	26311	20414	46725	3475	1901	5376	1070	864	1934	162	97	259
31.07.2016.	27314	21112	48426	3652	1976	5628	1003	698	1701	177	75	252
31.08.2016.	27865	21585	49450	3724	2026	5750	551	473	1024	72	50	122
30.09.2016.	28846	22320	51166	3908	2097	6005	981	735	1716	184	71	255
31.10.2016.	30148	23437	53585	4221	2318	6539	1302	1117	2419	313	221	534
30.11.2016.	31508	24528	56036	4455	2466	6921	1360	1091	2451	234	148	382
31.12.2016.	32548	25440	57988	4567	2535	7102	1040	912	1952	112	69	181
<b>prosječno 2016.</b>	<b>26599</b>	<b>20620</b>	<b>47219</b>	<b>3601</b>	<b>1965</b>	<b>5566</b>	<b>1126</b>	<b>914</b>	<b>2040</b>	<b>162</b>	<b>91</b>	<b>252</b>
31.01.2017.	33853	26474	60327	4614	2579	7193	1305	1034	2339	47	44	91
28.02.2017.	35170	27337	62507	4734	2627	7361	1317	863	2180	120	48	168
31.03.2017.	36521	28389	64910	4892	2697	7589	1351	1052	2403	158	70	228
30.04.2017.	38109	29470	67579	4983	2742	7725	1588	1081	2669	91	45	136
31.05.2017.	39302	30398	69700	5084	2794	7878	1193	928	2121	101	52	153
30.06.2017.	40152	31223	71375	5181	2900	8081	850	825	1675	97	106	203
31.07.2017.	41444	32160	73604	5418	3011	8429	1292	937	2229	237	111	348
31.08.2017.	41885	32489	74374	5501	3015	8516	441	329	770	83	4	87
30.09.2017.	43166	33241	76407	5812	3121	8933	1281	752	2033	311	106	417
31.10.2017.	44877	34534	79411	6182	3304	9486	1711	1293	3004	370	183	553
30.11.2017.	46358	35617	81975	6397	3440	9837	1481	1083	2564	215	136	351
31.12.2017.	47270	36521	83791	6474	3464	9938	912	904	1816	77	24	101
<b>prosječno 2017.</b>	<b>40676</b>	<b>31488</b>	<b>72163</b>	<b>5439</b>	<b>2975</b>	<b>8414</b>	<b>1227</b>	<b>923</b>	<b>2150</b>	<b>159</b>	<b>77</b>	<b>236</b>
31.01.2018.	48755	37659	86414	6482	3464	9946	1485	1138	2623	8	0	8
28.02.2018.	50152	38695	88847	6552	3533	10085	1397	1036	2433	70	69	139
31.03.2018.	51463	39730	91193	6678	3633	10311	1311	1035	2346	126	100	226
30.04.2018.	52887	40815	93702	6746	3668	10414	1424	1085	2509	68	35	103
31.05.2018.	53789	41746	95535	6768	3713	10481	902	931	1833	22	45	67
30.06.2018.	54684	42552	97236	6849	3797	10646	895	806	1701	81	84	165
31.07.2018.	56069	43519	99588	7048	3871	10919	1385	967	2352	199	74	273
31.08.2018.	56659	43946	100605	7157	3911	11068	590	427	1017	109	40	149
30.09.2018.	57255	44614	101869	7357	4016	11373	596	668	1264	200	105	305
31.10.2018.	58619	45820	104439	7691	4261	11952	1364	1206	2570	334	245	579
30.11.2018.	59995	47148	107143	7840	4382	12222	1376	1328	2704	149	121	270
31.12.2018.	60657	47788	108445	7867	4438	12305	662	640	1302	27	56	83
<b>prosječno 2018.</b>	<b>55082</b>	<b>42836</b>	<b>97918</b>	<b>7086</b>	<b>3891</b>	<b>10977</b>	<b>1116</b>	<b>939</b>	<b>2055</b>	<b>116</b>	<b>81</b>	<b>197</b>
31.01.2019.	61801	48824	110625	7873	4406	12279	1144	1036	2180	6	-32	-26
28.02.2019.	62997	49788	112785	7944	4491	12435	1196	964	2160	71	85	156
31.03.2019.	63966	50805	114771	7982	4538	12520	969	1017	1986	38	47	85
30.04.2019.	65142	52078	117220	8001	4590	12591	1176	1273	2449	19	52	71
31.05.2019.	65862	52826	118688	7996	4624	12620	720	748	1468	-5	34	29
30.06.2019.	66570	53522	120092	8074	4666	12740	708	696	1404	78	42	120
31.07.2019.	67532	54278	121810	8286	4798	13084	962	756	1718	212	132	344
31.08.2019.	68359	54806	123165	8547	4885	13432	827	528	1355	261	87	348
30.09.2019.	69180	55338	124518	8746	5004	13750	821	532	1353	199	119	318
31.10.2019.	70539	56595	127134	9119	5292	14411	1359	1257	2616	373	288	661
30.11.2019.	71820	57697	129517	9314	5463	14777	1281	1102	2383	195	171	366
31.12.2019.	72573	58364	130937	9391	5532	14923	753	667	1420	77	69	146
<b>prosječno 2019.</b>	<b>67195</b>	<b>53743</b>	<b>120939</b>	<b>8439</b>	<b>4857</b>	<b>13297</b>	<b>993</b>	<b>881</b>	<b>1874</b>	<b>127</b>	<b>91</b>	<b>218</b>
31.01.2020.	73574	59332	132906	9336	5592	14928	1001	968	1969	-55	60	5
29.02.2020.	74518	60127	134645	9392	5625	15017	944	795	1739	56	33	89
31.03.2020.	73671	59516	133187	9262	5549	14811	-847	-611	-1458	-130	-76	-206
30.04.2020.	74054	59725	133779	9231	5512	14743	383	209	592	-31	-37	-68
31.05.2020.	74483	60263	134746	9208	5531	14739	429	538	967	-23	19	-4
30.06.2020.	74984	60716	135700	9252	5572	14824	501	453	954	44	41	85
31.07.2020.	75402	61138	136540	9377	5653	15030	418	422	840	125	81	206
31.08.2020.	75602	61254	136856	9473	5664	15137	200	116	316	96	11	107
30.09.2020.	75935	61537	137472	9587	5745	15332	333	283	616	114	81	195
31.10.2020.	77443	62642	140085	10036	6053	16089	1508	1105	2613	449	308	757
30.11.2020.	78075	63089	141164	10218	6195	16413	632	447	1079	182	142	324
31.12.2020.	78346	63420	141766	10272	6246	16518	271	331	602	54	51	105
<b>prosječno 2020.</b>	<b>75507</b>	<b>61063</b>	<b>136571</b>	<b>9554</b>	<b>5745</b>	<b>15298</b>	<b>481</b>	<b>421</b>	<b>902</b>	<b>73</b>	<b>60</b>	<b>133</b>

## OSIGURANICI DO DOBI OD 30 GODINA ZA KOJE JE POSLODAVAC OSLOBODEN PLAĆANJA DOPRINOSA NA PLAĆU DO PET GODINA

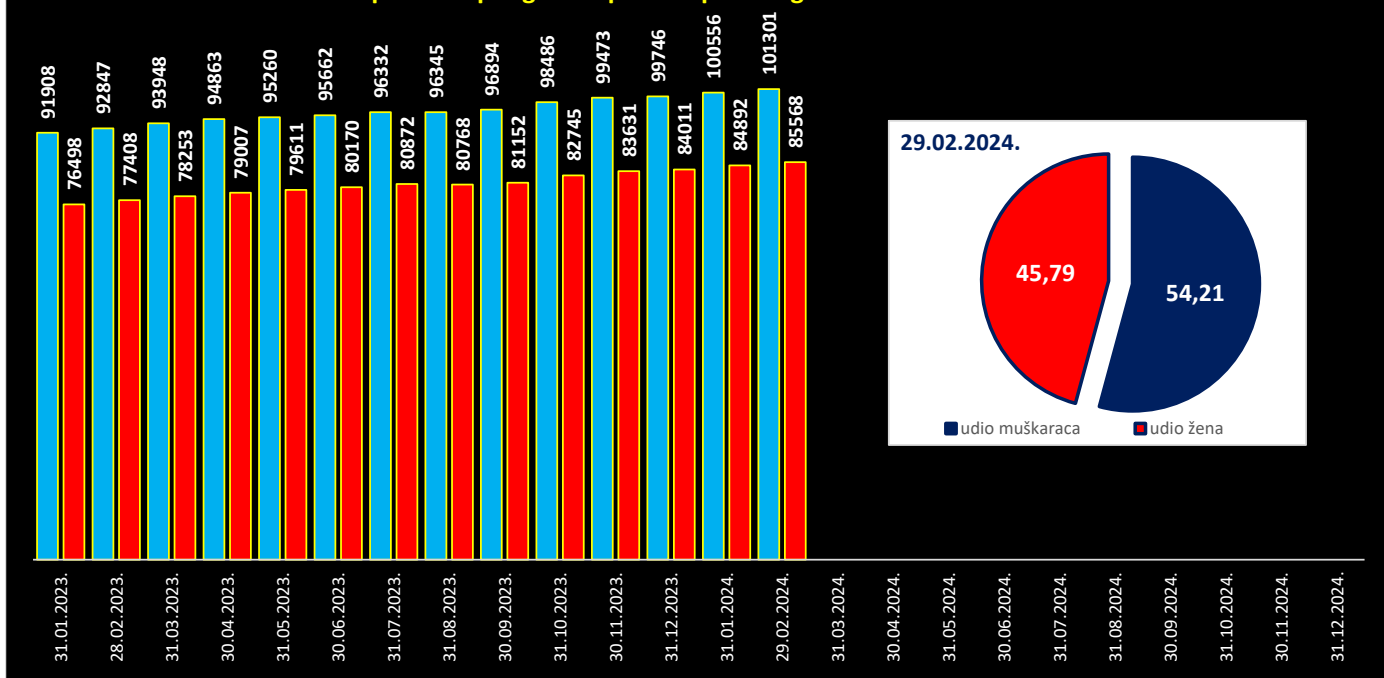
Tablica 7-poticaaj

stanje podataka na dan	osiguranici u osiguranju			osiguranici u osiguranju - <b>prve prijave</b>			osiguranici u osiguranju <b>MJESEČNI ULAZAK</b>			osiguranici u osiguranju - <b>prve prijave</b> <b>MJESEČNI ULAZAK</b>		
	Muškarci	Žene	Ukupno	Muškarci	Žene	Ukupno	Muškarci	Žene	Ukupno muškarci+žene	Muškarci	Žene	Ukupno muškarci+žene
31.01.2021.	78815	63843	142658	10270	6264	16534	469	423	892	-2	18	16
28.02.2021.	79401	64414	143815	10294	6330	16624	586	571	1157	24	66	90
31.03.2021.	80243	65107	145350	10415	6393	16808	842	693	1535	121	63	184
30.04.2021.	81073	65844	146917	10431	6448	16879	830	737	1567	16	55	71
31.05.2021.	81277	66312	147589	10456	6506	16962	204	468	672	25	58	83
30.06.2021.	81537	66698	148235	10521	6539	17060	260	386	646	65	33	98
31.07.2021.	81940	67101	149041	10733	6644	17377	403	403	806	212	105	317
31.08.2021.	82037	67277	149314	10821	6718	17539	97	176	273	88	74	162
30.09.2021.	82521	67578	150099	11059	6795	17854	484	301	785	238	77	315
31.10.2021.	84051	68653	152704	11544	7144	18688	1530	1075	2605	485	349	834
30.11.2021.	85009	69443	154452	11841	7321	19162	958	790	1748	297	177	474
31.12.2021.	85155	69823	154978	11856	7381	19237	146	380	526	15	60	75
<b>prosječno 2021.</b>	<b>81922</b>	<b>66841</b>	<b>148763</b>	<b>10853</b>	<b>6707</b>	<b>17560</b>	<b>567</b>	<b>534</b>	<b>1101</b>	<b>132</b>	<b>95</b>	<b>227</b>
31.01.2022.	85765	70330	156095	11748	7380	19128	610	507	1117	-108	-1	-109
28.02.2022.	86425	70820	157245	11771	7428	19199	660	490	1150	23	48	71
31.03.2022.	86888	71372	158260	11822	7499	19321	463	552	1015	51	71	122
30.04.2022.	86940	71883	158823	11784	7526	19310	52	511	563	-38	27	-11
31.05.2022.	87170	72225	159395	11748	7530	19278	230	342	572	-36	4	-32
30.06.2022.	87242	72569	159811	11821	7585	19406	72	344	416	73	55	128
31.07.2022.	87714	72855	160569	12040	7592	19632	472	286	758	219	7	226
31.08.2022.	87692	72958	160650	12146	7596	19742	-22	103	81	106	4	110
30.09.2022.	88316	73453	161769	12429	7744	20173	624	495	1119	283	148	431
31.10.2022.	89936	74523	164459	13050	8141	21191	1620	1070	2690	621	397	1018
30.11.2022.	90832	75264	166096	13236	8301	21537	896	741	1637	186	160	346
31.12.2022.	91072	75609	166681	13260	8342	21602	240	345	585	24	41	65
<b>prosječno 2022.</b>	<b>87999</b>	<b>72822</b>	<b>160821</b>	<b>12238</b>	<b>7722</b>	<b>19960</b>	<b>493</b>	<b>482</b>	<b>975</b>	<b>117</b>	<b>80</b>	<b>197</b>
31.01.2023.	91908	76498	168406	13231	8383	21614	836	889	1725	-29	41	12
28.02.2023.	92847	77408	170255	13310	8442	21752	939	910	1849	79	59	138
31.03.2023.	93948	78253	172201	13355	8422	21777	1101	845	1946	45	-20	25
30.04.2023.	94863	79007	173870	13328	8451	21779	915	754	1669	-27	29	2
31.05.2023.	95260	79611	174871	13350	8458	21808	397	604	1001	22	7	29
30.06.2023.	95662	80170	175832	13454	8539	21993	402	559	961	104	81	185
31.07.2023.	96332	80872	177204	13833	8727	22560	670	702	1372	379	188	567
31.08.2023.	96345	80768	177113	14004	8802	22806	13	-104	-91	171	75	246
30.09.2023.	96894	81152	178046	14338	9008	23346	549	384	933	334	206	540
31.10.2023.	98486	82745	181231	14938	9531	24469	1592	1593	3185	600	523	1123
30.11.2023.	99473	83631	183104	15186	9744	24930	987	886	1873	248	213	461
31.12.2023.	99746	84011	183757	15242	9846	25088	273	380	653	56	102	158
<b>prosječno 2023.</b>	<b>95980</b>	<b>80344</b>	<b>176324</b>	<b>13964</b>	<b>8863</b>	<b>22827</b>	<b>723</b>	<b>700</b>	<b>1423</b>	<b>165</b>	<b>125</b>	<b>291</b>
31.01.2024.	100556	84892	185448	15279	9876	25155	810	881	1691	37	30	67
29.02.2024.	101301	85568	186869	15375	9901	25276	745	676	1421	96	25	121
31.03.2024.												
30.04.2024.												
31.05.2024.												
30.06.2024.												
31.07.2024.												
31.08.2024.												
30.09.2024.												
31.10.2024.												
30.11.2024.												
31.12.2024.												
<b>prosječno 2024.</b>												

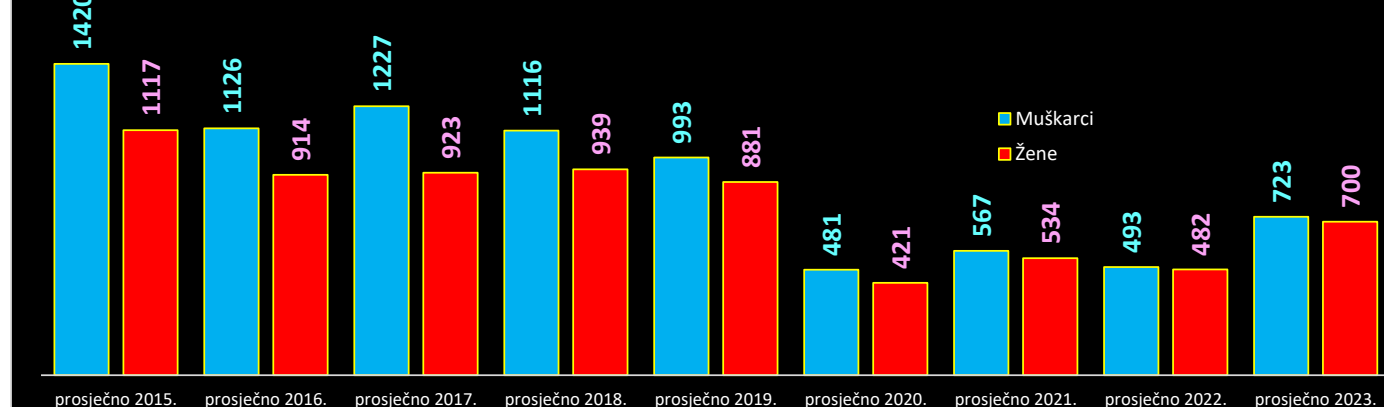
**Osiguranci do dobi od 30 godina za koje je poslodavac oslobođen plaćanja doprinosa na plaću do pet godina prema spolu godišnji prosjeci**



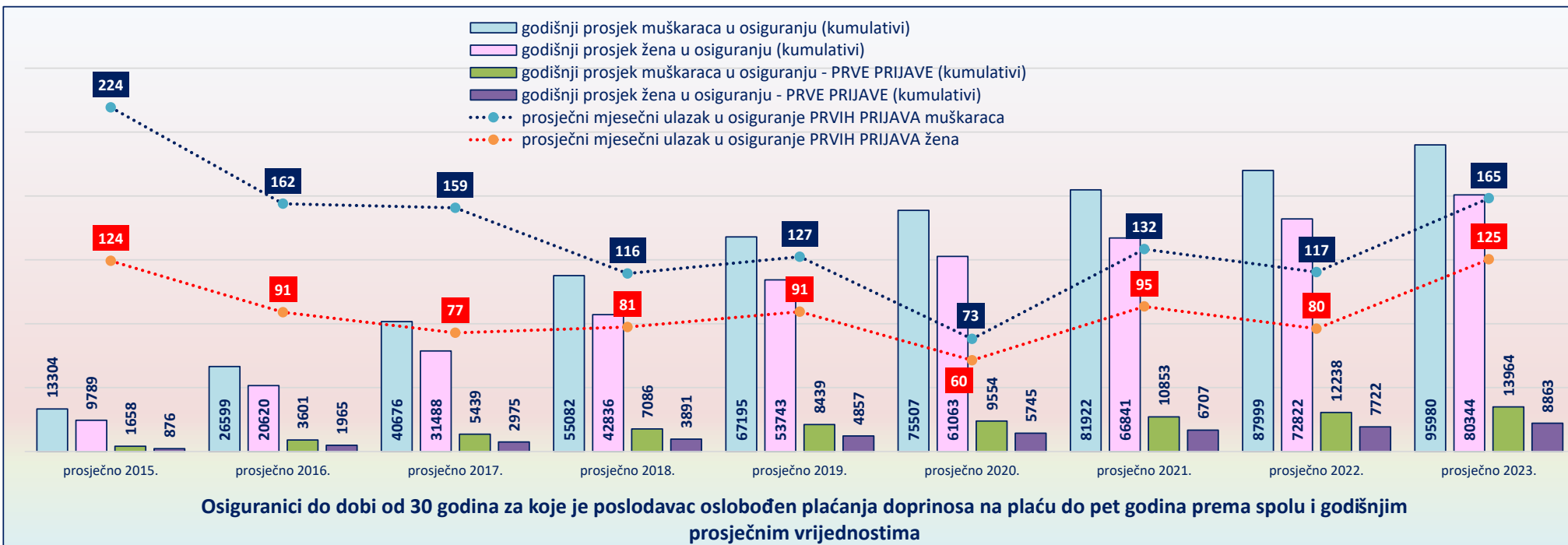
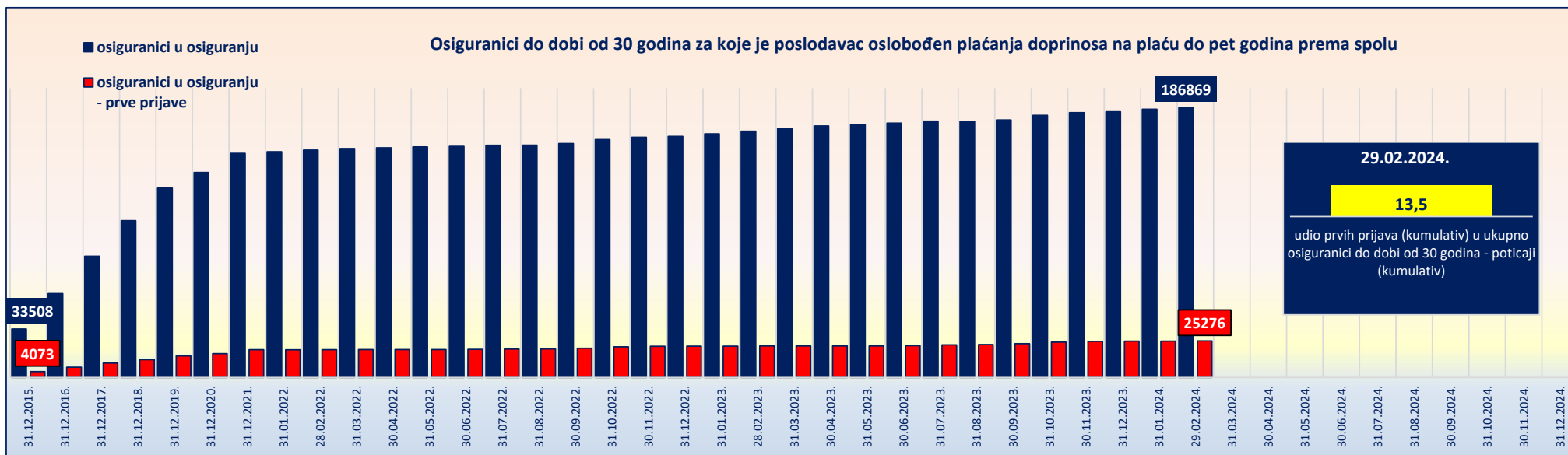
**Osiguranci do dobi od 30 godina za koje je poslodavac oslobođen plaćanja doprinosa na plaću do pet godina prema spolu za godine 2023. i 2024.**



**Osiguranci do dobi od 30 godina za koje je poslodavac oslobođen plaćanja doprinosa na plaću do pet godina prema spolu i prosječnom mjesečnom ulasku u osiguranje\***



\* Prosječan mjesečni ulazak broja osiguranika za pojedinu godinu izvodi se iz 12 mjesečnih obrada koje obuhvaćaju stanje na zadnji dan u mjesecu zadnje registrirane prijave o stjecanju svojstva osiguranika u bazi osiguranika.



**OSIGURANICI prema sklopljenim ugovorima o radu na određeno/neodređeno vrijeme**  
(na razini jednog osiguranika i zadnje otvorene prijave u osiguranje)

Tablica 7.f.

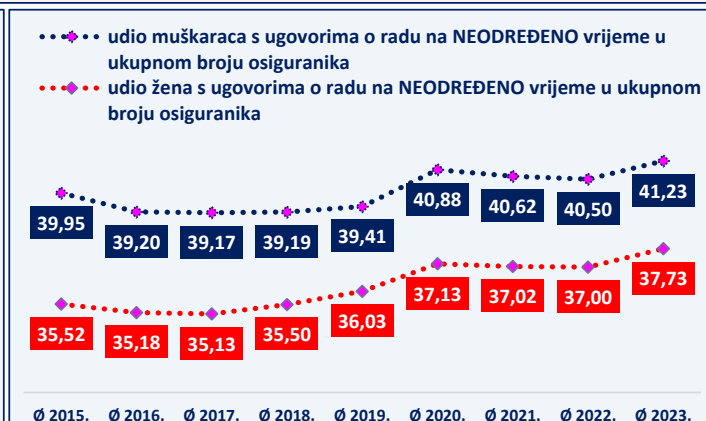
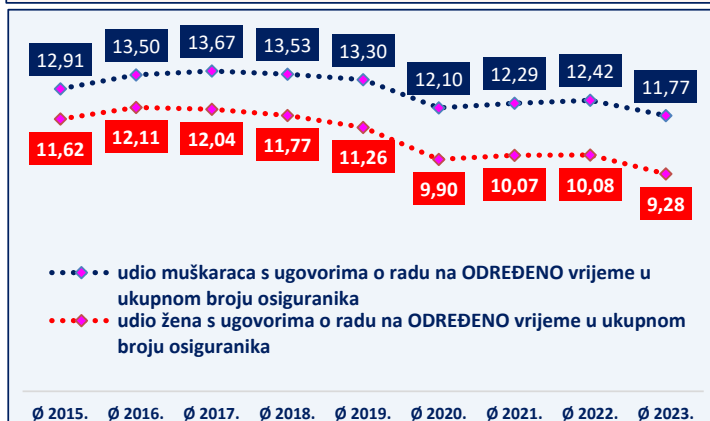
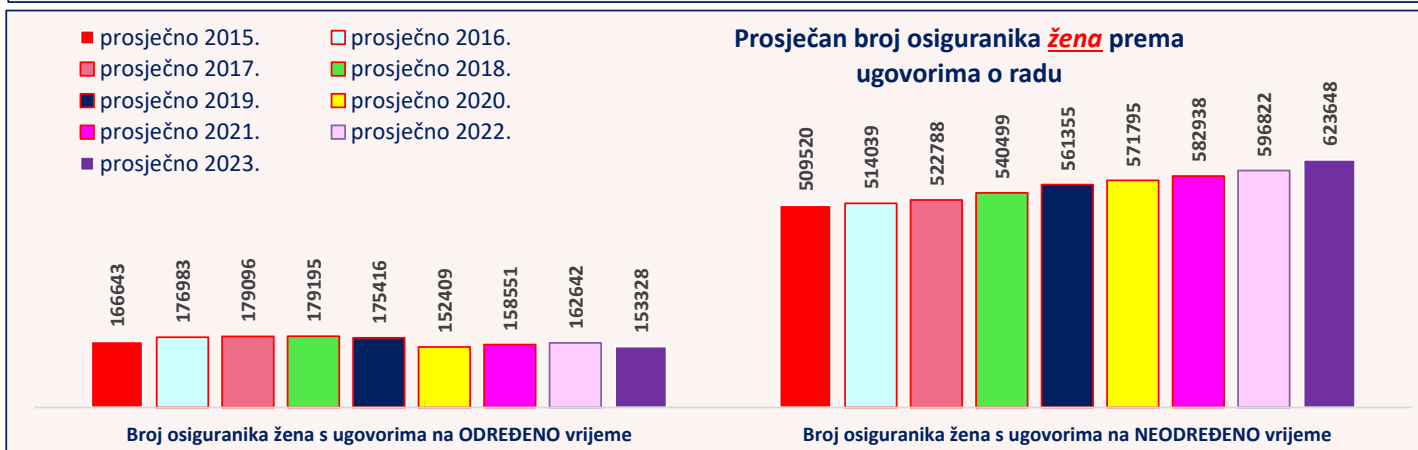
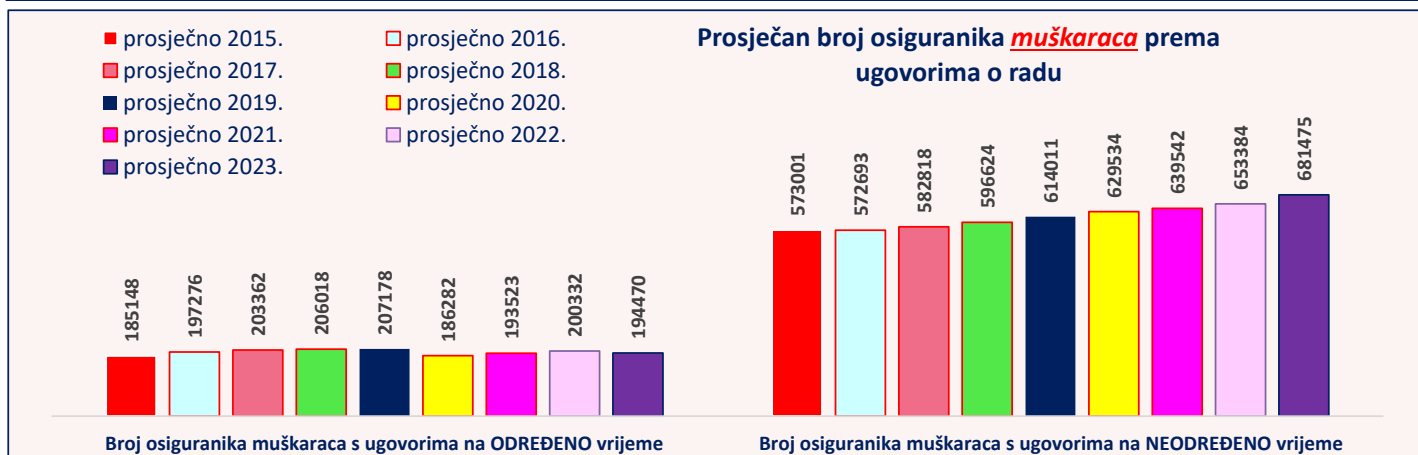
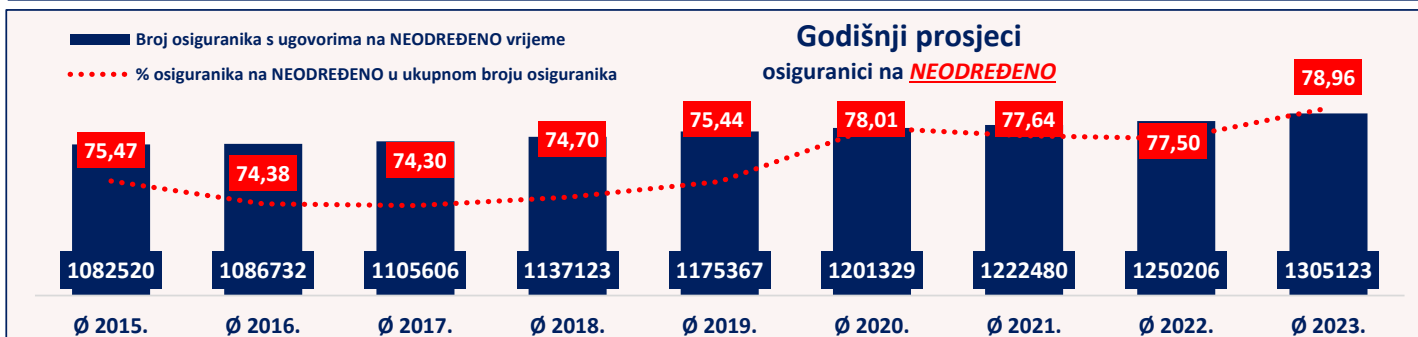
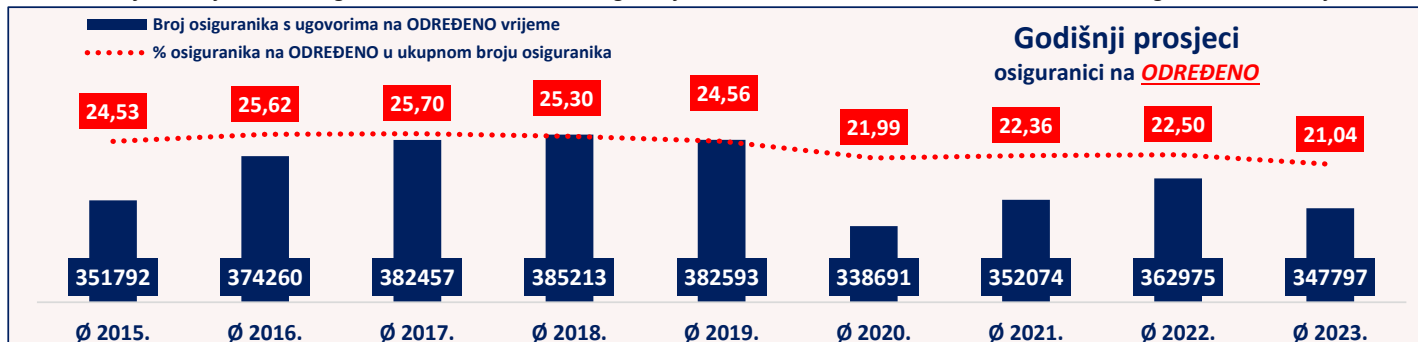
Stanje na posljednji dan u mjesecu	Broj osiguranika s ugovorima na <b>ODREĐENO vrijeme</b>			% osiguranika na ODREĐENO u ukupnom broju osiguranika	Broj osiguranika s ugovorima na <b>NEODREĐENO vrijeme</b>			% osiguranika na NEODREĐENO u ukupnom broju osiguranika	Ukupno			
	Muškarci	Žene	Ukupno		Muškarci	Žene	Ukupno		Muškarci	Žene	Ukupno	
<b>2015.</b>	siječanj	162799	147018	309817	22,33	571298	506240	1077538	77,67	734097	653258	1387355
	veljača	162248	146890	309138	22,26	572412	507268	1079680	77,74	734660	654158	1388818
	ožujak	167618	151070	318688	22,77	573155	507685	1080840	77,23	740773	658755	1399528
	travanj	178292	161582	339874	23,88	574128	509527	1083655	76,12	752420	671109	1423529
	svibanj	189894	171508	361402	24,96	575199	511436	1086635	75,04	765093	682944	1448037
	lipanj	202596	182438	385034	26,15	575360	512117	1087477	73,85	777956	694555	1472511
	srpanj	207467	186790	394257	26,62	574793	512159	1086952	73,38	782260	698949	1481209
	kolovoz	206399	185426	391825	26,55	573291	510815	1084106	73,45	779690	696241	1475931
	rujan	198575	178291	376866	25,83	572059	510302	1082361	74,17	770634	688593	1459227
	listopad	188004	168393	356397	24,82	571185	508632	1079817	75,18	759189	677025	1436214
	studenj	182242	162291	344533	24,17	572385	508810	1081195	75,83	754627	671101	1425728
	prosinac	175647	158022	333669	23,60	570743	509246	1079989	76,40	746390	667268	1413658
	<b>prosječno 2015.</b>	<b>185148</b>	<b>166643</b>	<b>351792</b>	<b>24,53</b>	<b>573001</b>	<b>509520</b>	<b>1082520</b>	<b>75,47</b>	<b>758149</b>	<b>676163</b>	<b>1434312</b>
<b>2016.</b>	siječanj	172936	155467	328403	23,31	570413	509974	1080387	76,69	743349	665441	1408790
	veljača	175340	157439	332779	23,53	570688	510648	1081336	76,47	746028	668087	1414115
	ožujak	180996	161837	342833	24,06	571447	510921	1082368	75,94	752443	672758	1425201
	travanj	191716	172983	364699	25,15	571693	513423	1085116	74,85	763409	686406	1449815
	svibanj	203941	184680	388621	26,31	572802	515442	1088244	73,69	776743	700122	1476865
	lipanj	215113	193437	408550	27,26	574095	516277	1090372	72,74	789208	709714	1498922
	srpanj	218149	195458	413607	27,49	574301	516420	1090721	72,51	792450	711878	1504328
	kolovoz	217695	195014	412709	27,48	573631	515615	1089246	72,52	791326	710629	1501955
	rujan	210675	189558	400233	26,88	572786	515788	1088574	73,12	783461	705346	1488807
	listopad	200240	178812	379052	25,85	572520	514518	1087038	74,15	772760	693330	1466090
	studenj	194533	173342	367875	25,25	573927	515022	1088949	74,75	768460	688364	1456824
	prosinac	185982	165773	351755	24,42	574015	514418	1088433	75,58	759997	680191	1440188
	<b>prosječno 2016.</b>	<b>197276</b>	<b>176983</b>	<b>374260</b>	<b>25,62</b>	<b>572693</b>	<b>514039</b>	<b>1086732</b>	<b>74,38</b>	<b>769970</b>	<b>691022</b>	<b>1460992</b>
<b>2017.</b>	siječanj	181212	161210	342422	23,89	575612	515368	1090980	76,11	756824	676578	1433402
	veljača	182780	160975	343755	23,91	577816	516211	1094027	76,15	760596	677186	1437782
	ožujak	189736	165852	355588	24,49	579361	517103	1096464	75,51	769097	682955	1452052
	travanj	199387	175524	374911	25,40	580742	520133	1100875	74,60	780129	695657	1475786
	svibanj	211459	186835	398294	26,49	582470	522936	1105406	73,51	793929	709771	1503700
	lipanj	221861	195757	417618	27,38	583872	523967	1107839	72,62	805733	719724	1525457
	srpanj	224111	197683	421794	27,53	585178	525037	1110215	72,47	809289	722720	1532009
	kolovoz	221269	194847	416116	27,28	584749	524624	1109373	72,72	806018	719471	1525489
	rujan	214521	189830	404351	26,70	583940	525950	1109890	73,30	798461	715780	1514241
	listopad	204586	179773	384359	25,69	584980	526701	1111681	74,31	789566	706474	1496040
	studenj	197789	173050	370839	24,96	587355	527563	1114918	75,04	785144	700613	1485757
	prosinac	191627	167812	359439	24,37	587740	527865	1115605	75,63	779367	695677	1475044
	<b>prosječno 2017.</b>	<b>203362</b>	<b>179096</b>	<b>382457</b>	<b>25,70</b>	<b>582818</b>	<b>522788</b>	<b>1105606</b>	<b>74,30</b>	<b>786179</b>	<b>701884</b>	<b>1488063</b>
<b>2018.</b>	siječanj	186449	163560	350009	23,83	589034	529588	1118622	76,17	775483	693148	1468631
	veljača	187727	163842	351569	23,85	590894	531840	1122734	76,15	778621	695682	1474303
	ožujak	194393	168749	363142	24,39	592126	533823	1125949	75,61	786519	720572	1489091
	travanj	204896	178405	383301	25,31	593887	536983	1130870	74,69	798783	715388	1514171
	svibanj	215608	188715	404323	26,26	595436	540187	1135623	73,74	811044	728902	1539946
	lipanj	222153	193133	415286	26,71	597836	541699	1139535	73,29	819989	734832	1554821
	srpanj	224555	195095	419650	26,84	600260	543650	1143910	73,16	824815	738745	1563560
	kolovoz	222255	192706	414961	26,61	600437	543799	1144236	73,39	822692	736505	1559197
	rujan	215755	188321	404076	26,12	598204	544568	1142772	73,88	813959	732889	1546848
	listopad	205933	178950	384883	25,18	598608	545099	1143707	74,82	804541	724049	1528590
	studenj	200008	172750	372758	24,49	601737	547455	1149192	75,51	801745	720205	1521950
	prosinac	192484	166108	358592	23,80	601025	547295	1148320	76,20	793509	713403	1506912
	<b>prosječno 2018.</b>	<b>206018</b>	<b>179195</b>	<b>385213</b>	<b>25,30</b>	<b>596624</b>	<b>540499</b>	<b>1137123</b>	<b>74,70</b>	<b>802642</b>	<b>719693</b>	<b>1522335</b>
<b>2019.</b>	siječanj	185812	160148	345960	23,07	603519	550449	1153968	76,93	789331	710597	1499928
	veljača	187789	160494	348283	23,11	606434	552526	1158960	76,89	794223	713020	1507243
	ožujak	193813	164390	358203	23,55	608390	554666	1163056	76,45	802203	719056	1521259
	travanj	204480	174042	378522	24,49	609560	557443	1167003	75,51	814040	731485	1545525
	svibanj	217076	185274	402350	25,50	613487	562150	1175637	74,50	830563	747424	1577987
	lipanj	225564	191125	416689	26,15	614823	562071	1176894	73,85	840387	753196	1593583
	srpanj	227883	192355	420238	26,26	616697	563470	1180167	73,74	844580	755825	1600405
	kolovoz	224939	189411	414350	25,97	617261	563835	1181096	74,03	842200	753246	1595446
	rujan	218502	185128	403630	25,45	616499	565547	1182046	74,55	835001	750675	1585676
	listopad	207352	174646	381998	24,39	617874	566574	1184448	75,61	825226	741220	1566446
	studenj	199822	166977	366799	23,56	621507	568520	1190027	76,44	821329	735497	1556826
	prosinac	193098	160996	354094	22,92	622084	569014	1191098	77,08	815182	730010	1545192
	<b>prosječno 2019.</b>	<b>207178</b>	<b>175416</b>	<b>382593</b>	<b>24,56</b>	<b>614011</b>	<b>561355</b>	<b>1175367</b>	<b>75,44</b>	<b>821189</b>	<b>736771</b>	<b>1557960</b>
<b>2020.</b>	siječanj	187091	155710	342801	22,28	624283	571537	1195820	77,72	811374	727247	1538621
	veljača	188175	155336	343511	22,27	626039	572778	1198817	77,73	814214	728114	1542328
	ožujak	184190	151221	335411	21,92	625239	569255	1194494	78,08	809429	720476	1529905
	travanj	177640	144479	322119	21,18	629730	568741	1198471	78,82	807370	713220	1520590
	svibanj	177445	144434	321879	21,13	631236	570538	1201774	78,87	808681	714972	1523635
	lipanj	186811	152043	338854	21,98	631822	570937	1202759	78,02	818633	722980	1541613
	srpanj	193654	158164	351818	22,63	631560	570952	1202512	77,37	825214	729116	1554330
	kolovoz	194256	158536	352792	22,70	630527	570560	1201087	77,30	824783	729096	1553879
	rujan	190871	157093	347964	22,46	628663	572450	1201113	77,54	819534	729543	1549077
	listopad	187198	152693	339891	22,01	630303	574184	1204487	77,99	817501	726877	1544378
	studenj	186618	151737	338355	21,89	632413	574798					

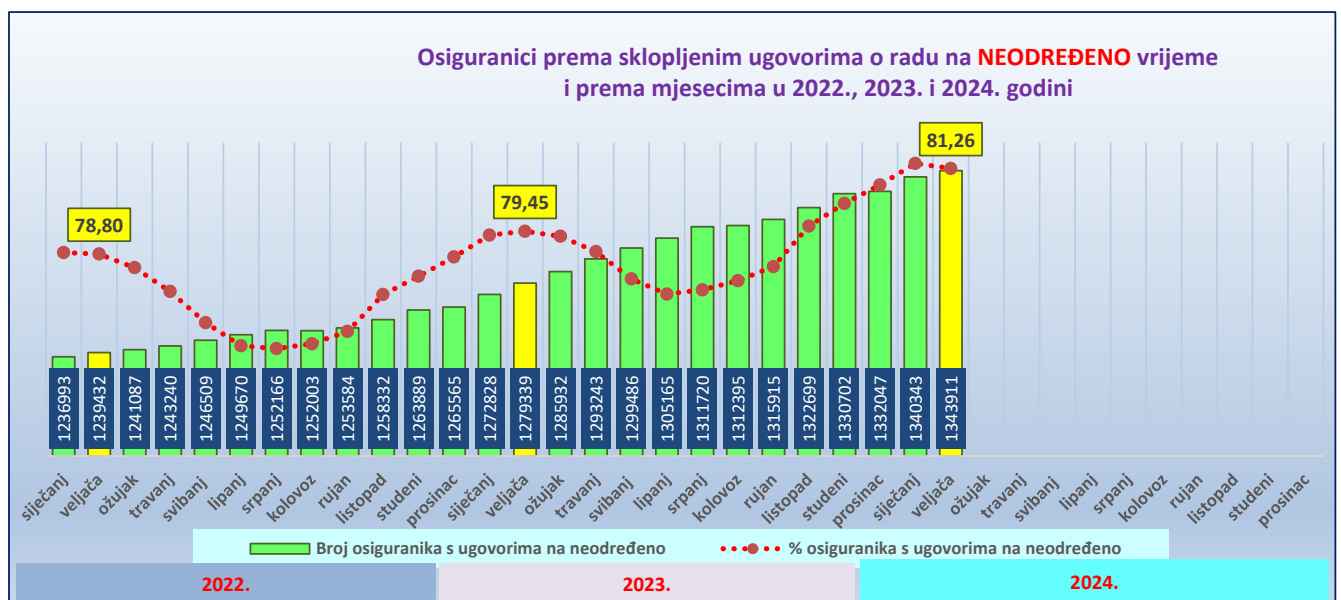
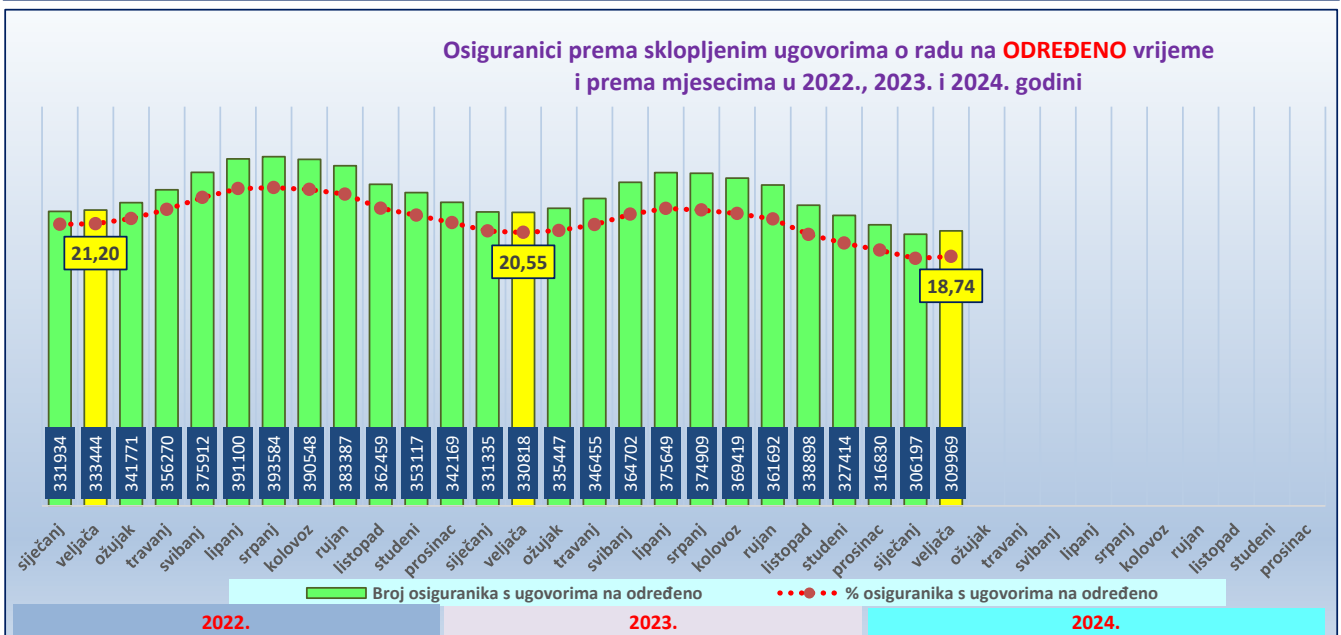
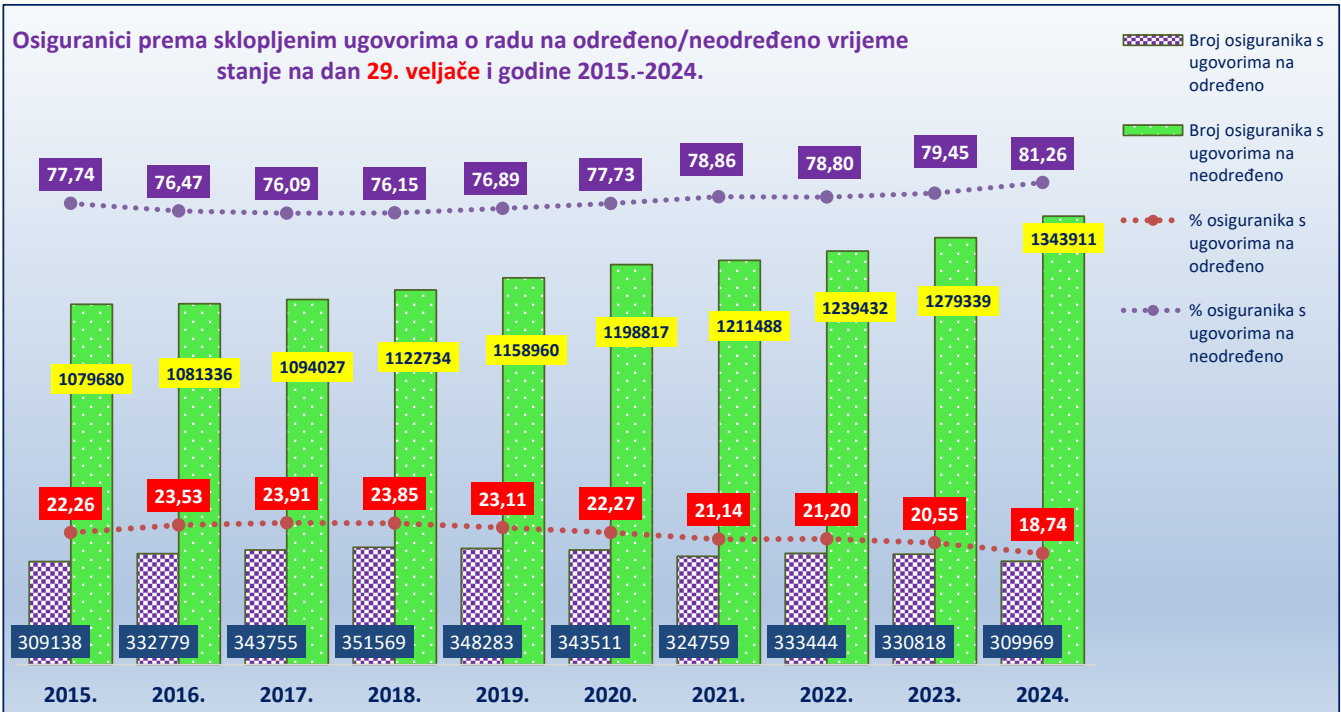
**OSIGURANICI prema sklopljenim ugovorima o radu na određeno/neodređeno vrijeme**  
(na razini jednog osiguranika i zadnje otvorene prijave u osiguranje)

Tablica 7 f.

Stanje na posljednji dan u mjesecu	Broj osiguranika s ugovorima na <b>ODREĐENO vrijeme</b>			% osiguranika na ODREĐENO u ukupnom broju osiguranika	Broj osiguranika s ugovorima na <b>NEODREĐENO vrijeme</b>			% osiguranika na NEODREĐENO u ukupnom broju osiguranika	Ukupno		
	Muškarci	Žene	Ukupno		Muškarci	Žene	Ukupno		Muškarci	Žene	Ukupno
<b>2021.</b>											
siječanj	178140	144506	322646	21,06	633250	575793	1209043	78,94	811390	720299	1531689
veljača	179448	145311	324759	21,14	634331	577157	1211488	78,86	813779	722468	1536247
ožujak	183316	148806	332122	21,47	636059	578756	1214815	78,53	819375	727562	1546937
travanj	187178	152398	339576	21,80	637375	580736	1218111	78,20	824553	733134	1557687
svibanj	193404	159339	352743	22,41	638664	582542	1221206	77,59	832068	741881	1573949
lipanj	204234	168551	372785	23,36	640365	582962	1223327	76,64	844599	751513	1596112
srpanj	208912	172122	381034	23,72	641571	583928	1225499	76,28	850483	756050	1606533
kolovoz	208191	171310	379501	23,65	641518	583434	1224952	76,35	849709	754744	1604453
rujan	204822	169956	374778	23,42	639865	585767	1225632	76,58	844687	755723	1600410
listopad	195953	161122	357075	22,52	641969	586785	1228754	77,48	837922	747907	1585829
studen	192473	157455	349928	22,10	644624	588579	1233203	77,90	837097	746034	1583131
prosina	186205	151735	337940	21,50	644912	588820	1233732	78,50	831117	740555	1571672
<b>prosječno 2021.</b>	<b>193523</b>	<b>158551</b>	<b>352074</b>	<b>22,36</b>	<b>639542</b>	<b>582938</b>	<b>1222480</b>	<b>77,64</b>	<b>833065</b>	<b>741489</b>	<b>1574554</b>
<b>2022.</b>											
siječanj	182855	149079	331934	21,16	646314	590679	1236993	78,84	829169	739758	1568927
veljača	184241	149203	333444	21,20	648246	591186	1239432	78,80	832487	740389	1572876
ožujak	189019	152752	341771	21,59	648978	592109	1241087	78,41	837997	744861	1582858
travanj	196271	159999	356270	22,27	649476	593764	1243240	77,73	845747	753763	1599510
svibanj	206435	169477	375912	23,17	650927	595582	1246509	76,83	857362	765059	1622421
lipanj	215097	176003	391100	23,84	653673	595997	1249670	76,16	868770	772000	1640770
srpanj	216793	176791	393584	23,92	655778	596388	1252166	76,08	872571	773179	1645750
kolovoz	215581	174967	390548	23,78	655930	596073	1252003	76,22	871511	771040	1642551
rujan	211060	172327	383387	23,42	654157	599427	1253584	76,58	865217	771754	1636971
listopad	200439	162020	362459	22,36	656855	601477	1258332	77,64	857294	763497	1620791
studen	195942	157175	353117	21,84	660024	603865	1263889	78,16	855966	761040	1617006
prosina	190254	151915	342169	21,28	660250	605315	1265565	78,72	850504	757230	1607734
<b>prosječno 2022.</b>	<b>200332</b>	<b>162642</b>	<b>362975</b>	<b>22,50</b>	<b>653384</b>	<b>596822</b>	<b>1250206</b>	<b>77,50</b>	<b>853716</b>	<b>759464</b>	<b>1613180</b>
<b>2023.</b>											
siječanj	184526	146809	331335	20,65	663526	609302	1272828	79,35	848052	756111	1604163
veljača	184166	146652	330818	20,55	666299	613040	1279339	79,45	850465	759692	1610157
ožujak	186910	148537	335447	20,69	669891	616041	1285932	79,31	856801	764578	1621379
travanj	192505	153950	346455	21,13	673551	619692	1293243	78,87	866056	773642	1639698
svibanj	202111	162591	364702	21,91	676912	622574	1299486	78,09	879023	785165	1664188
lipanj	208637	167012	375649	22,35	681998	623167	1305165	77,65	890635	790179	1680814
srpanj	208779	166130	374909	22,23	686454	625266	1311720	77,77	895233	791396	1686629
kolovoz	206976	162443	369419	21,97	687803	624592	1312395	78,03	894779	787035	1681814
rujan	202304	159388	361692	21,56	687214	628701	1315915	78,44	889518	788089	1677607
listopad	190729	148169	338898	20,40	691230	631469	1322699	79,60	881959	779638	1661597
studen	185690	141724	327414	19,75	695951	634751	1330702	80,25	881641	776475	1658116
prosina	180302	136528	316830	19,21	696872	635175	1332047	80,79	877174	771703	1648877
<b>prosječno 2023.</b>	<b>194470</b>	<b>153328</b>	<b>347797</b>	<b>21,04</b>	<b>681475</b>	<b>623648</b>	<b>1305123</b>	<b>78,96</b>	<b>875945</b>	<b>776975</b>	<b>1652920</b>
<b>2024.</b>											
siječanj	175119	131078	306197	18,60	700722	639621	1340343	81,40	875841	770699	1646540
veljača	177853	132116	309969	18,74	702707	641204	1343911	81,26	880560	773320	1653880
ožujak											
travanj											
svibanj											
lipanj											
srpanj											
kolovoz											
rujan											
listopad											
studen											
prosina											
<b>prosječno 2024.</b>											

\* Prosječan broj osiguranika prema ugovorima o radu za pojedinu godinu izvodi se iz 12 mjesečnih obrada koje obuhvaćaju stanje na zadnji dan u mjesecu **zadnje** registrirane prijave o stjecanju svojstva osiguranika u bazi osiguranika.







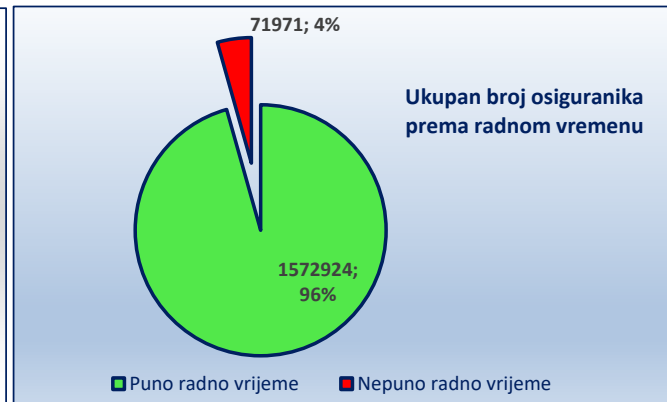
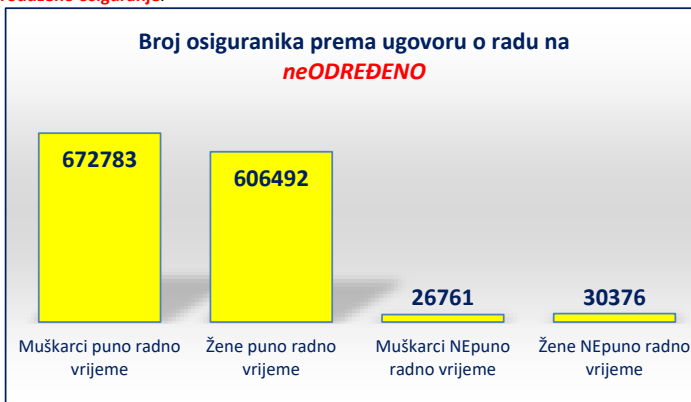
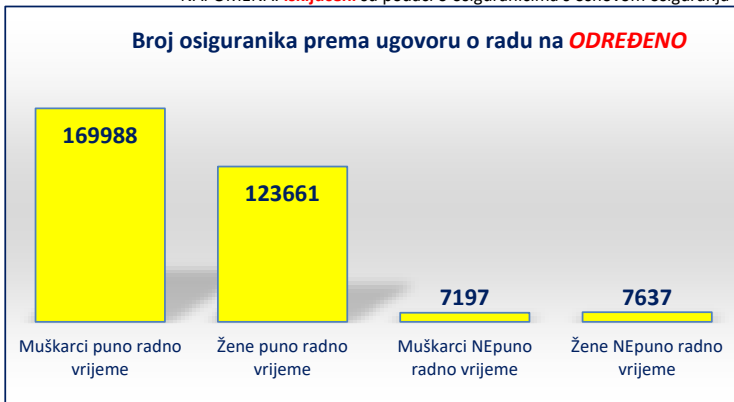
**OSIGURANICI prema sklopljenim ugovorima o radu na određeno/neodređeno te županijama i spolu**

Tablica 7 f. - županije

Stanje: 29. veljače 2024.

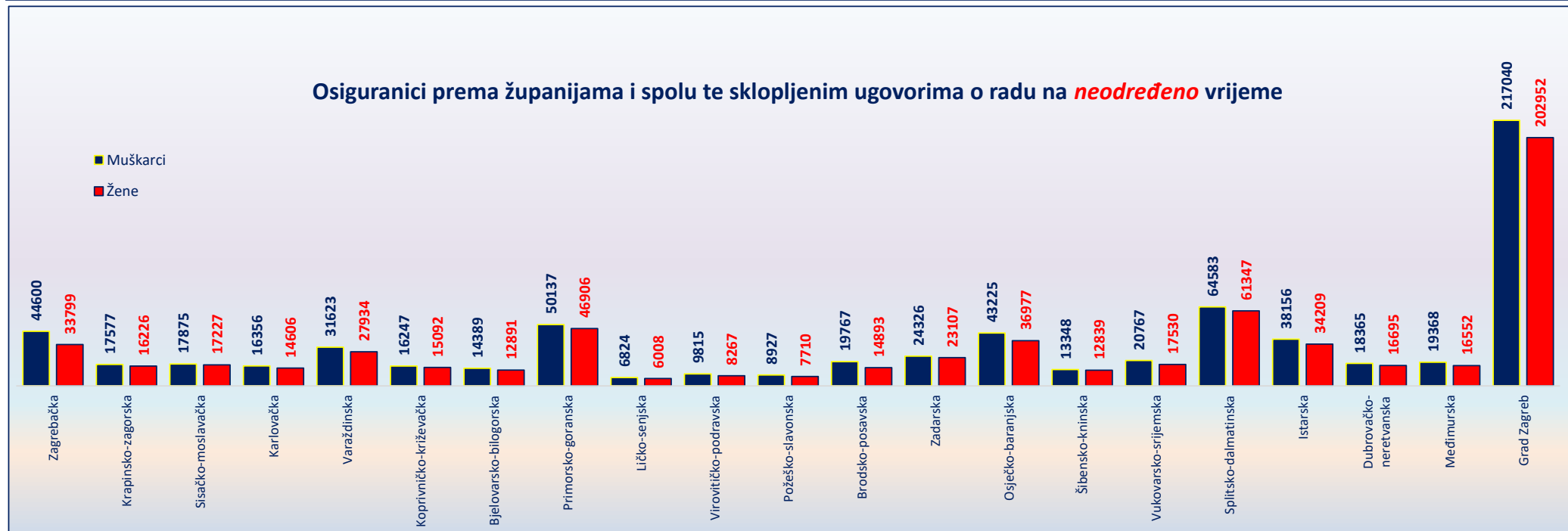
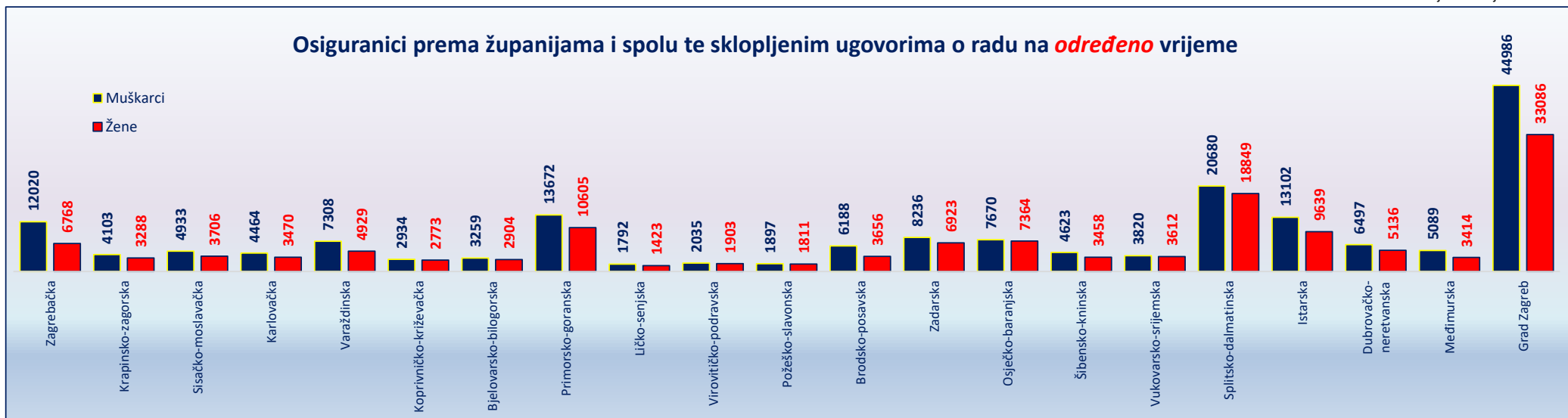
Županija	Broj osiguranika prema ugovoru o radu na <b>ODREĐENO</b> (jedan osiguranik i više prijava na osiguranje)									Broj osiguranika prema ugovoru o radu na <b>NEODREĐENO</b> (jedan osiguranik i više prijava na osiguranje)									<b>Ukupan</b> broj osiguranika prema ugovoru o radu i radnom vremenu (jedan osiguranik i više prijava na osiguranje)								
	Puno radno vrijeme			Nepuno radno vrijeme			Ukupno			Puno radno vrijeme			Nepuno radno vrijeme			Ukupno			Puno radno vrijeme			Nepuno radno vrijeme			Ukupno		
	M	Ž	Ukupno	M	Ž	Ukupno	M	Ž	Ukupno	M	Ž	Ukupno	M	Ž	Ukupno	M	Ž	Ukupno	M	Ž	Ukupno	M	Ž	Ukupno	M	Ž	Ukupno
Zagrebačka	11103	5616	16719	917	1152	2069	12020	6768	18788	42514	31809	74323	2086	1990	4076	44600	33799	78399	53617	37425	91042	3003	3142	6145	56620	40567	97187
Krapinsko-zagorska	3728	2724	6452	375	564	939	4103	3288	7391	16845	15426	32271	732	800	1532	17577	16226	33803	20573	18150	38723	1107	1364	2471	21680	19514	41194
Sisačko-moslavačka	4479	2905	7384	454	801	1255	4933	3706	8639	17270	16466	33736	605	761	1366	17875	17227	35102	21749	19371	41120	1059	1562	2621	22808	20933	43741
Karlovačka	4011	2879	6890	453	591	1044	4464	3470	7934	15626	13696	29322	730	910	1640	16356	14606	30962	19637	16575	36212	1183	1501	2684	20820	18076	38896
Varaždinska	6737	4084	10821	571	845	1416	7308	4929	12237	30336	26580	56916	1287	1354	2641	31623	27934	59557	37073	30664	67737	1858	2199	4057	38931	32863	71794
Koprivničko-križevačka	2688	2286	4974	246	487	733	2934	2773	5707	15621	14360	29981	626	732	1358	16247	15092	31339	18309	16646	34955	872	1219	2091	19181	17865	37046
Bjelovarsko-bilogorska	2938	2321	5259	321	583	904	3259	2904	6163	13750	12127	25877	639	764	1403	14389	12891	27280	16688	14448	31136	960	1347	2307	17648	15795	33443
Primorsko-goranska	12156	8554	20710	1516	2051	3567	13672	10605	24277	46973	43642	90615	3164	3264	6428	50137	46906	97043	59129	52196	111325	4680	5315	9995	63809	57511	121320
Ličko-senjska	1618	1194	2812	174	229	403	1792	1423	3215	6555	5665	12220	269	343	612	6824	6008	12832	8173	6859	15032	443	572	1015	8616	7431	16047
Virovitičko-podravska	1804	1529	3333	231	374	605	2035	1903	3938	9433	7848	17281	382	419	801	9815	8267	18082	11237	9377	20614	613	793	1406	11850	10170	22020
Požeško-slavonska	1684	1435	3119	213	376	589	1897	1811	3708	8602	7322	15924	325	388	713	8927	7710	16637	10286	8757	19043	538	764	1302	10824	9521	20345
Brodsko-posavska	5763	2950	8713	425	706	1131	6188	3656	9844	18945	14028	32973	822	865	1687	19767	14893	34660	24708	16978	41686	1247	1571	2818	25955	18549	44504
Zadarska	7440	5734	13174	796	1189	1985	8236	6923	15159	22991	21776	44767	1335	1331	2666	24326	23107	47433	30431	27510	57941	2131	2520	4651	32562	30030	62592
Osječko-baranjska	6785	5856	12641	885	1508	2393	7670	7364	15034	41059	34795	75854	2166	2182	4348	43225	36977	80202	47844	40651	88495	3051	3690	6741	50895	44341	95236
Šibensko-kninska	4098	2842	6940	525	616	1141	4623	3458	8081	12778	12149	24927	570	690	1260	13348	12839	26187	16876	14991	31867	1095	1306	2401	17971	16297	34268
Vukovarsko-srijemska	3487	2888	6375	333	724	1057	3820	3612	7432	19904	16437	36341	863	1093	1956	20767	17530	38297	23391	19325	42716	1196	1817	3013	24587	21142	45729
Splitsko-dalmatinska	17827	15022	32849	2853	3827	6680	20680	18849	39529	60784	57435	118219	3799	3912	7711	64583	61347	125930	78611	72457	151068	6652	7739	14391	85263	80196	165459
Istarska	11605	7747	19352	1497	1892	3389	13102	9639	22741	35897	31944	67841	2259	2265	4524	38156	34209	72365	47502	39691	87193	3756	4157	7913	51258	43848	95106
Dubrovačko-neretvanska	5914	4225	10139	583	911	1494	6497	5136	11633	17546	15804	33350	819	891	1710	18365	16695	35060	23460	20029	43489	1402	1802	3204	24862	21831	46693
Međimurska	4699	2755	7454	390	659	1049	5089	3414	8503	18541	15656	34197	827	896	1723	19368	16552	35920	23240	18411	41651	1217	1555	2772	24457	19966	44423
Grad Zagreb	40040	28315	68355	4946	4771	9717	44986	33086	78072	205226	193971	399197	11814	8981	20795	217040	202952	419992	245266	222286	467552	16760	13752	30512	262026	236038	498064
<b>UKUPNO na razini jednog osiguranika i jedne prijave u osiguranje</b>	<b>169988</b>	<b>123661</b>	<b>293649</b>	<b>7197</b>	<b>7637</b>	<b>14834</b>	<b>177185</b>	<b>131298</b>	<b>308483</b>	<b>672783</b>	<b>606492</b>	<b>1279275</b>	<b>26761</b>	<b>30376</b>	<b>57137</b>	<b>699544</b>	<b>636868</b>	<b>1336412</b>	<b>842771</b>	<b>730153</b>	<b>1572924</b>	<b>33958</b>	<b>38013</b>	<b>71971</b>	<b>876729</b>	<b>768166</b>	<b>1644895</b>

NAPOMENA: isključeni su podaci o osiguranicima s osnovom osiguranja **produženo osiguranje**.



OSIGURANICI prema sklopljenim ugovorima o radu na određeno/ neodređeno te županijama i spolu

Stanje: 29. veljače 2024.



OSIGURANICI prema **prijavama/prvim prijavama/odjavama**

Tablica 7 g.

Podaci se vode <b>za razdoblje od jednog mjeseca</b>	Prijave (u njih su uključene prve prijave na osiguranje)	Prve prijave	Odjave
<b>2014.</b>			
siječanj	42372	1939	40625
veljača	36360	2393	32900
ožujak	44619	2638	37196
travanj	57616	3185	35136
svibanj	60969	4783	39009
lipanj	67758	6368	44812
srpanj	52375	6100	38194
kolovoz	34714	3491	50218
rujan	53485	4185	75807
listopad	47027	4371	57622
studen	42321	4275	42926
prosinac	36078	3457	57365
<b>prosječno 2014.</b>	<b>47975</b>	<b>3932</b>	<b>45984</b>
<b>2015.</b>			
siječanj	47828	2358	40078
veljača	42284	3306	36025
ožujak	51556	3314	42640
travanj	69288	3958	37643
svibanj	69637	4873	42590
lipanj	70438	6735	46307
srpanj	59138	7368	41355
kolovoz	38873	3728	51496
rujan	55401	4938	74563
listopad	52672	4947	58563
studen	47232	4208	52439
prosinac	43187	4497	51611
<b>prosječno 2015.</b>	<b>53961</b>	<b>4519</b>	<b>47943</b>
<b>2016.</b>			
siječanj	47533	2171	44341
veljača	49674	3470	39969
ožujak	54434	2876	41574
travanj	71865	4422	41716
svibanj	73160	5391	45067
lipanj	73653	7117	50260
srpanj	57573	6966	41982
kolovoz	41604	3818	51703
rujan	60286	4724	74407
listopad	54122	5166	61313
studen	51746	5208	53458
prosinac	43504	4081	60240
<b>prosječno 2016.</b>	<b>56596</b>	<b>4618</b>	<b>50503</b>
<b>2017.</b>			
siječanj	53444	2645	44653
veljača	48749	3644	39791
ožujak	61222	3730	45313
travanj	75708	4640	43874
svibanj	78118	5743	50170
lipanj	77035	7329	49721
srpanj	61197	7320	44664
kolovoz	39358	3511	51013
rujan	64372	5496	75211
listopad	58171	6004	60287
studen	53652	4477	53756
prosinac	49763	3501	58874
<b>prosječno 2017.</b>	<b>60066</b>	<b>4837</b>	<b>51444</b>
<b>2018.</b>			
siječanj	64891	3215	47883
veljača	51967	3809	41666
ožujak	65827	4957	44440
travanj	78361	5437	44982
svibanj	81367	7320	50443
lipanj	75100	8735	54035
srpanj	64376	9306	46134
kolovoz	42893	4899	53933
rujan	66968	6631	79214
listopad	62732	7207	62172
studen	59244	6060	54260
prosinac	46198	3979	57775
<b>prosječno 2018.</b>	<b>63327</b>	<b>5963</b>	<b>53078</b>

OSIGURANICI prema **prijavama/prvim prijavama/odjavama**

Tablica 7 g.

Podaci se vode za razdoblje od jednog mjeseca	Prijave (u njih su uključene prve prijave na osiguranje)	Prve prijave	Odjave
<b>2019.</b>			
siječanj	69128	4135	50171
veljača	55109	4983	42486
ožujak	65309	6057	<b>72170</b>
travanj	108191	8561	44450
svibanj	81149	10239	51565
lipanj	75982	11432	56743
srpanj	63103	10679	45535
kolovoz	42379	5451	53581
rujan	66820	7406	83541
listopad	63647	7765	63010
studen	57429	6105	54361
prosinac	43262	4325	54710
<b>prosječno 2019.</b>	<b>65959</b>	<b>7262</b>	<b>56027</b>
<b>2020.</b>			
siječanj	63673	4346	50388
veljača	54130	4909	45345
ožujak	56125	4094	75857
travanj	33973	1241	30162
svibanj	39817	1627	37712
lipanj	69267	4337	51916
srpanj	69154	6518	42723
kolovoz	41871	4149	52460
rujan	67835	6271	70277
listopad	61678	6840	50920
studen	47831	5042	43070
prosinac	37466	3580	47145
<b>prosječno 2020.</b>	<b>53568</b>	<b>4413</b>	<b>49831</b>
<b>2021.</b>			
siječanj	45345	3329	35845
veljača	43183	3681	37702
ožujak	55484	4270	41955
travanj	56349	4210	39446
svibanj	61260	4681	44289
lipanj	76909	8283	55610
srpanj	65944	10097	43846
kolovoz	43666	5513	54472
rujan	70368	7183	77467
listopad	64206	7635	63146
studen	57502	5876	51699
prosinac	44185	4421	60134
<b>prosječno 2021.</b>	<b>57033</b>	<b>5765</b>	<b>50468</b>
<b>2022.</b>			
siječanj	60451	4473	46638
veljača	51812	4799	45699
ožujak	63785	6137	52674
travanj	74331	7710	48235
svibanj	76657	9920	51929
lipanj	79441	13264	60370
srpanj	63812	12218	46305
kolovoz	44886	7251	55499
rujan	72850	8535	82027
listopad	65678	8249	69439
studen	60306	6550	51628
prosinac	46014	4565	66172
<b>prosječno 2022.</b>	<b>63335</b>	<b>7806</b>	<b>56385</b>
<b>2023.</b>			
siječanj	72776	5409	50473
veljača	56728	5040	48433
ožujak	70383	6547	57785
travanj	81207	7712	50577
svibanj	80684	9953	53614
lipanj	80854	12523	60979
srpanj	68643	12582	51841
kolovoz	48809	7824	58149
rujan	78312	9682	84730
listopad	71844	9659	75673
studen	66861	8783	55480
prosinac	47936	5632	60894
<b>prosječno 2023.</b>	<b>68753</b>	<b>8446</b>	<b>59052</b>

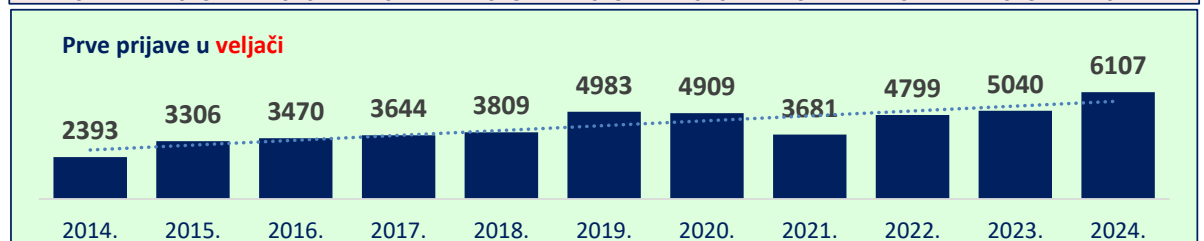
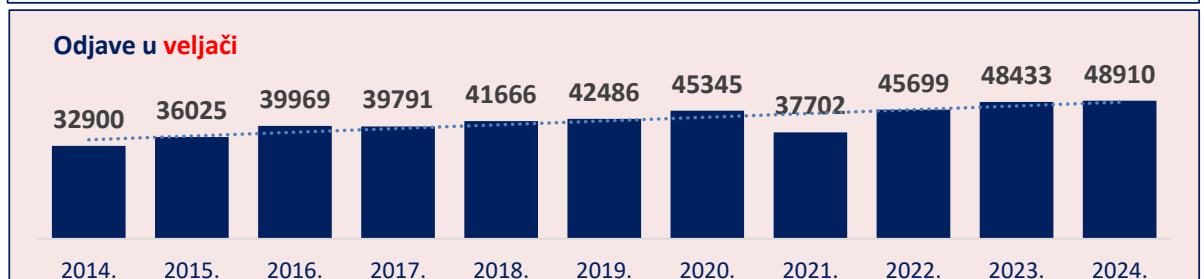
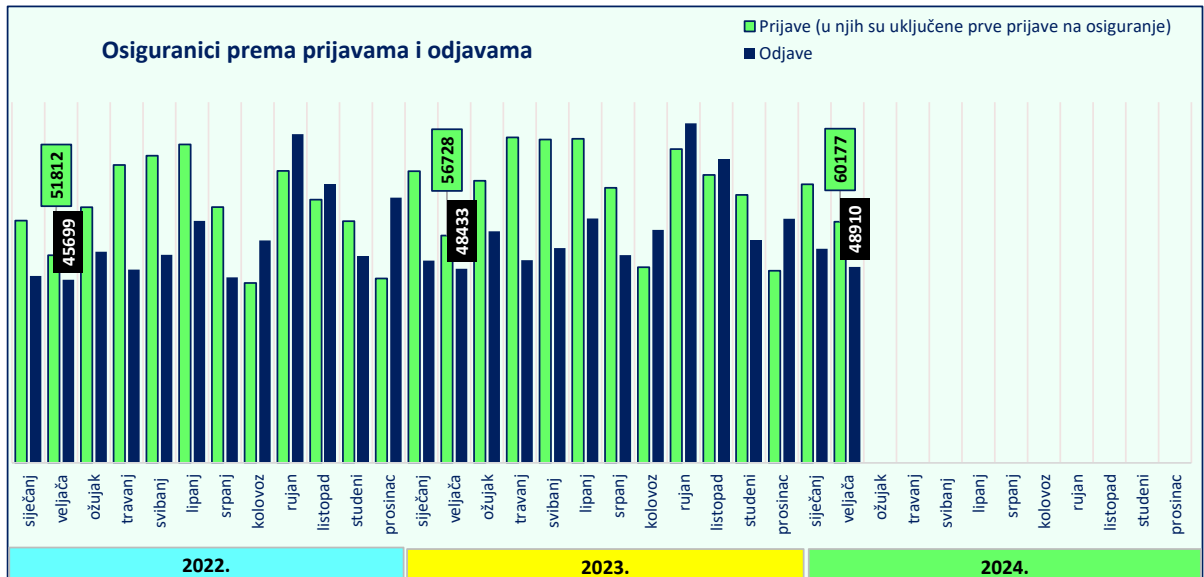
Napomena: na bazi **jednog osiguranika i jedne (zadnje) prijave u osiguranje.**

**OSIGURANICI prema prijavama/prvim prijavama/odjavama**

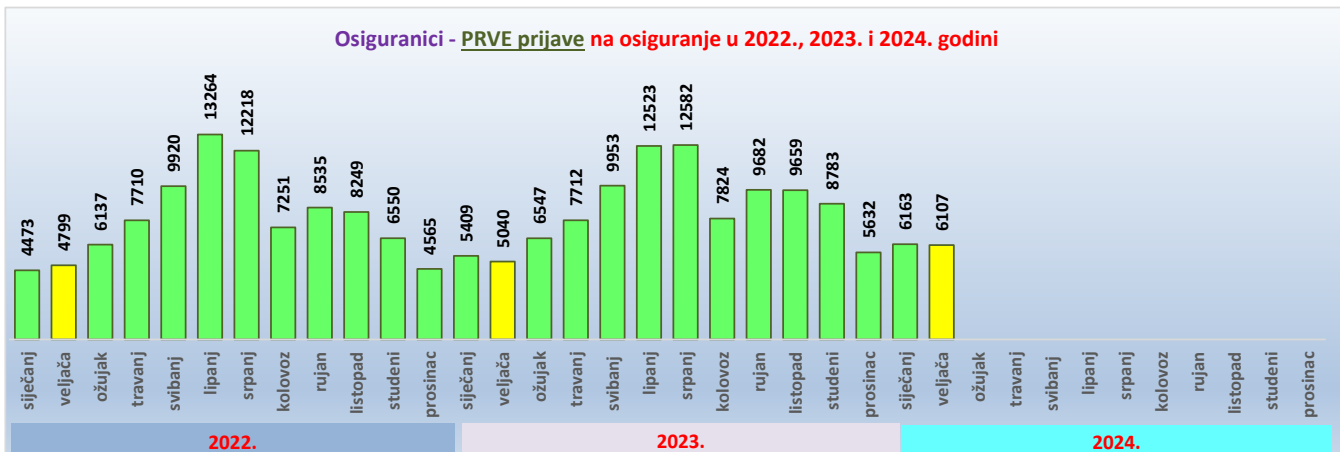
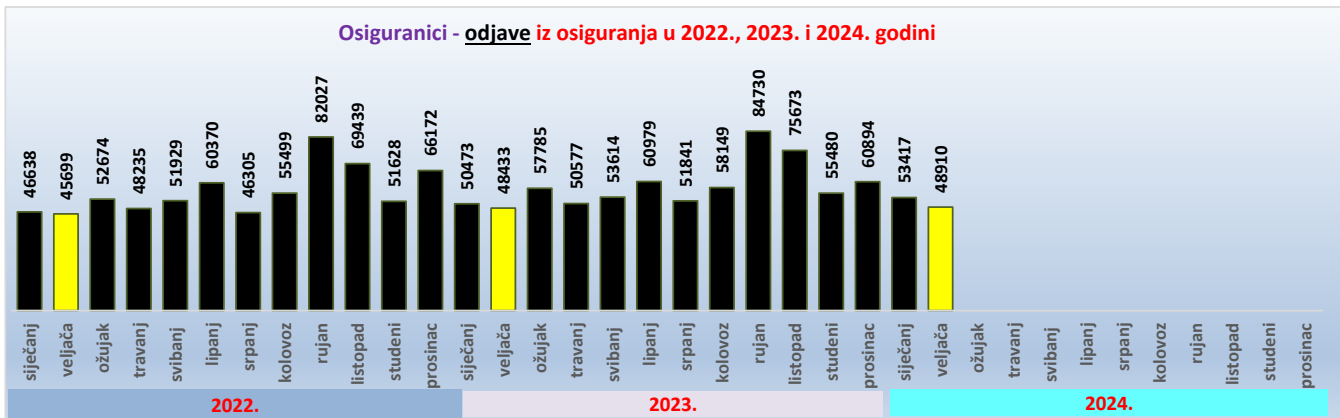
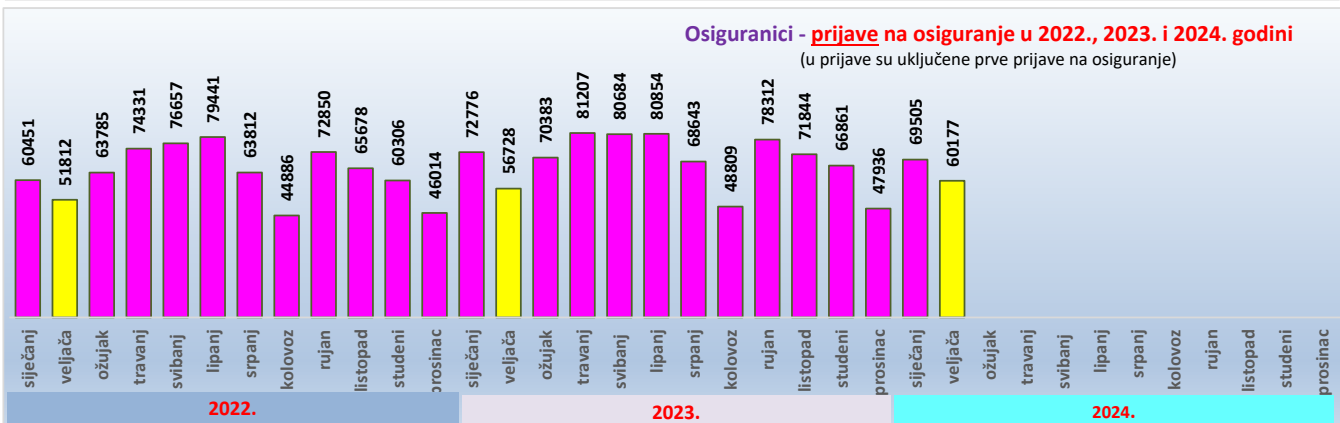
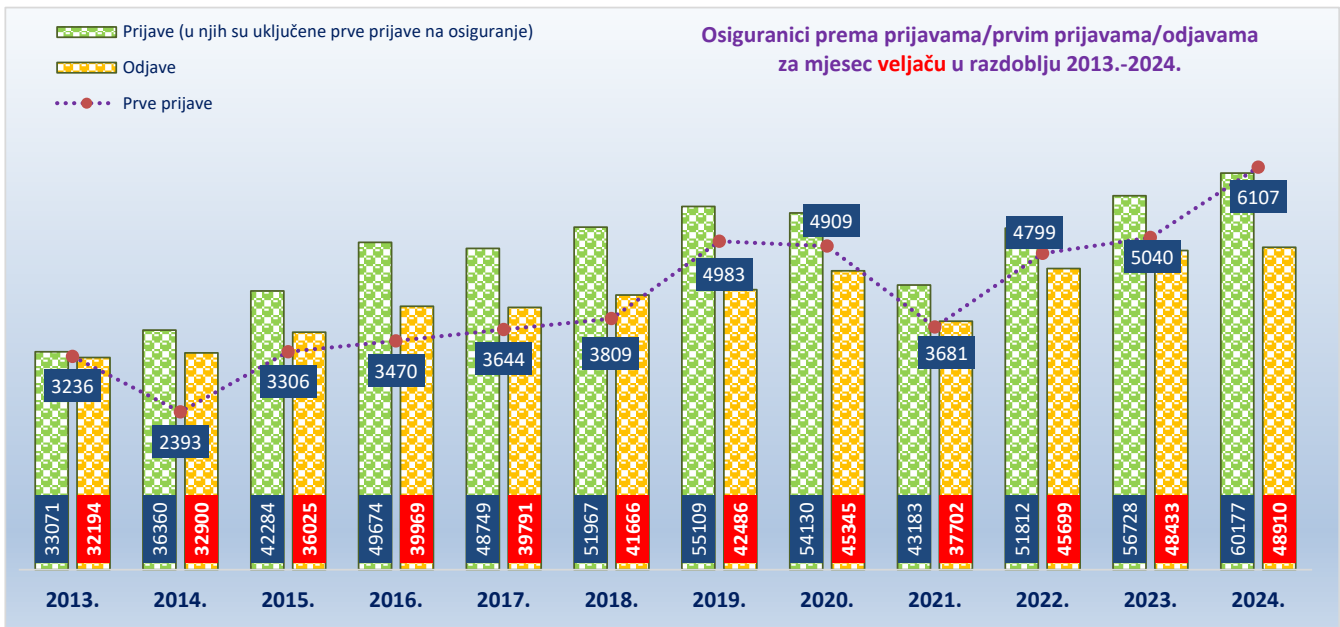
Tablica 7 g.

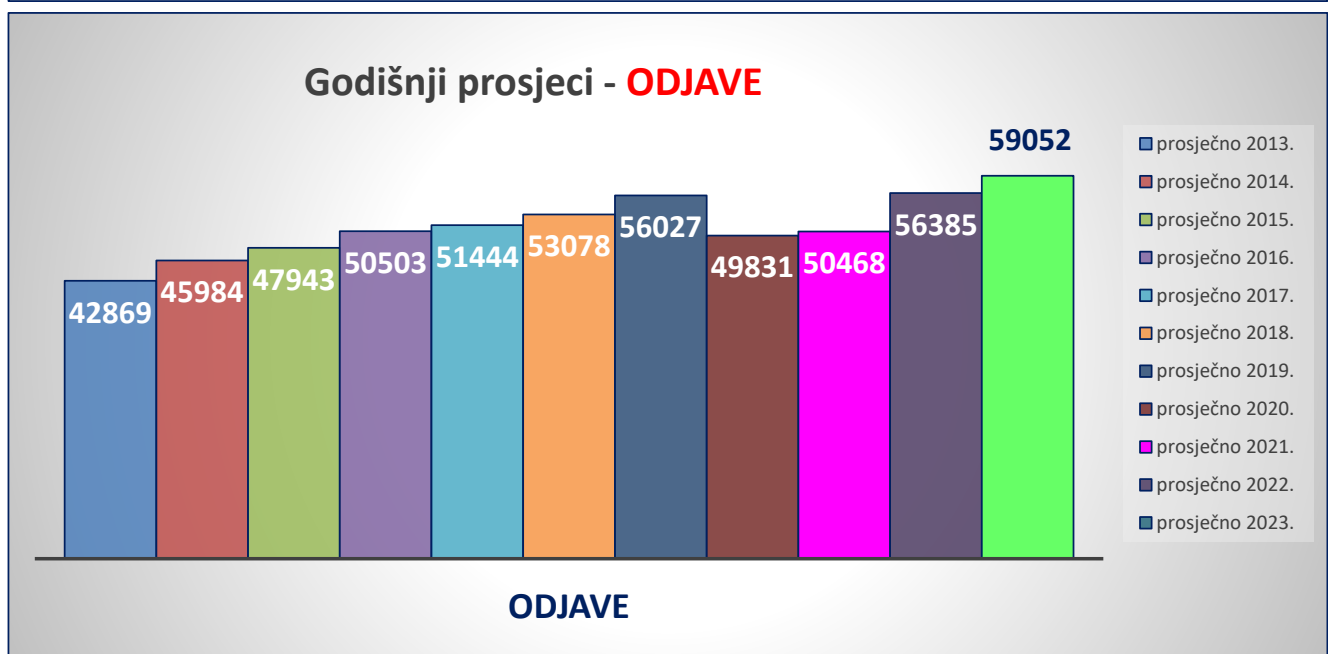
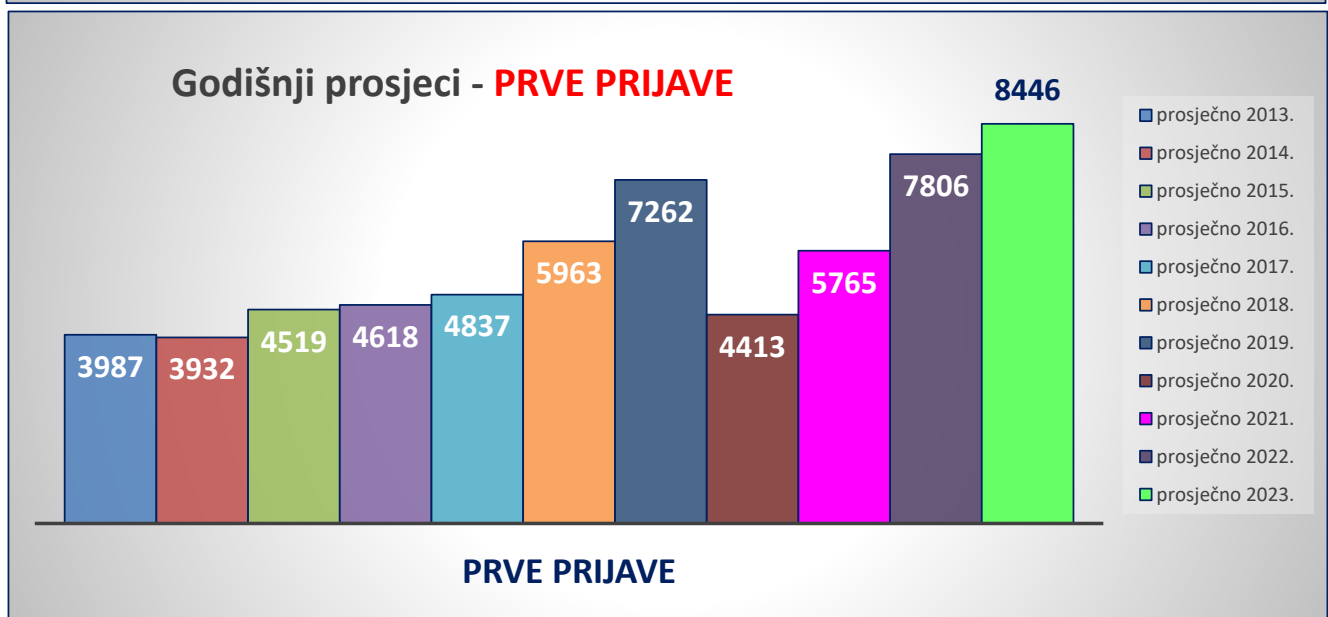

Podaci se vode za razdoblje od jednog mjeseca		Prijave (u njih su uključene prve prijave na osiguranje)	Prve prijave	Odjave
Podaci se vode za razdoblje od jednog mjeseca i nisu rezultat stanja na dan	<b>2024.</b>			
	siječanj	69505	6163	53417
	veljača	60177	6107	48910
	ožujak			
	travanj			
	svibanj			
	lipanj			
	srpanj			
	kolovoz			
	rujan			
	listopad			
	studeni			
	prosinac			
<b>prosječno 2024.</b>				

Napomena: na bazi jednog osiguranika i jedne (zadnje) prijave u osiguranje.



Napomena: na bazi jednog osiguranika i jedne (zadnje) prijave u osiguranje.





\* Prosječan broj osiguranika prema prijavno-odjavnim podacima za pojedinu godinu izvodi se iz 12 mjesečnih obrada koje obuhvaćaju stanje na zadnji dan u mjesecu zadnje registrirane prijave/odjave o stjecanju svojstva osiguranika u bazi osiguranika.

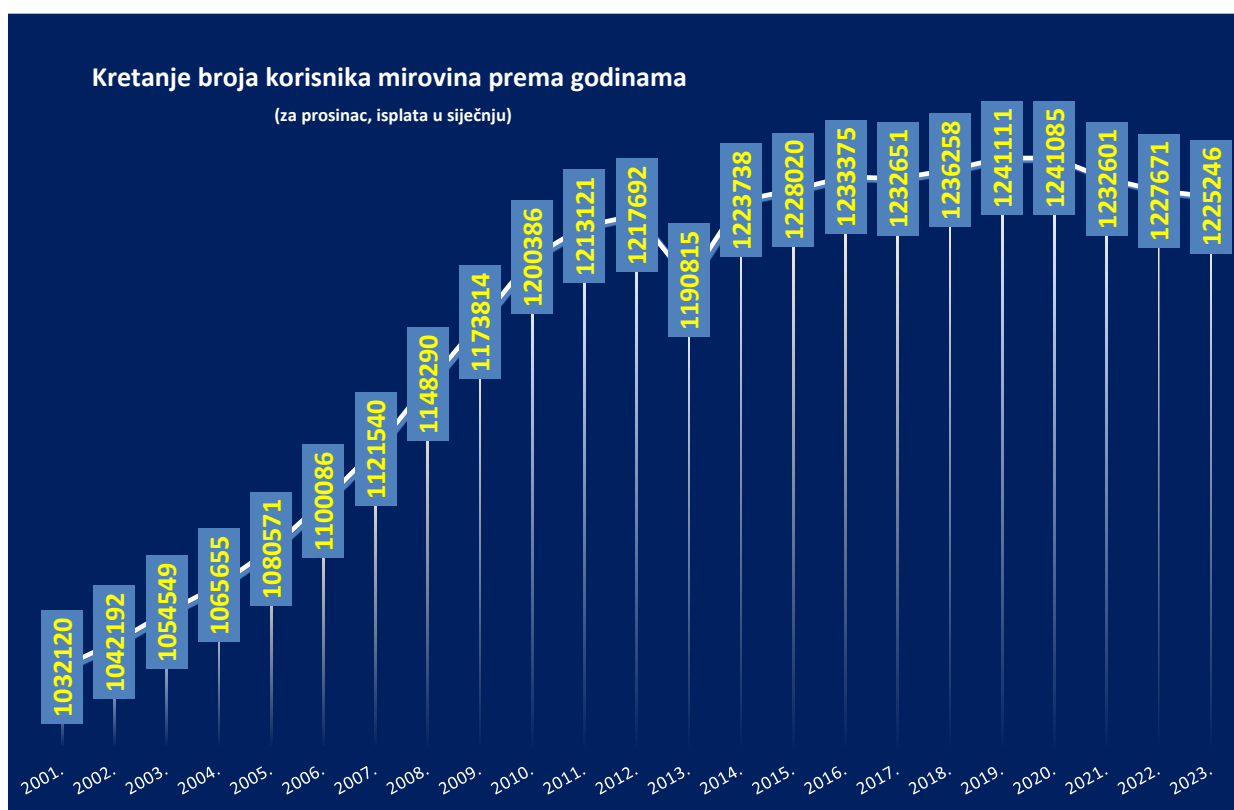
## II. KORISNICI MIROVINA

## KORISNICI MIROVINA PREMA GODINAMA I KATEGORIJAMA OSIGURANJA

Tablica 8.

Stanje: za prosinac (isplata u siječnju)

Godine	Radnici kod pravnih i fizičkih osoba (bivši Fond radnika)		Obrtnici (bivši Fond samostalnih privrednika)		Poljoprivrednici (bivši Fond individualnih poljoprivrednika)		Ukupno	
	Broj korisnika	Lančani indeks	Broj korisnika	Lančani indeks	Broj korisnika	Lančani indeks	Broj korisnika	Lančani indeks
0	1	2	3	4	5	6	7	8
2001.	929371	101,3	20355	100,4	82394	101,8	1032120	101,3
2002.	939214	101,1	20737	101,9	82241	99,8	1042192	101,0
2003.	948523	101,0	21355	103,0	84671	103,0	1054549	101,2
2004.	958810	101,1	21958	102,8	84887	100,3	1065655	101,1
2005.	973793	101,6	22528	102,6	84250	99,2	1080571	101,4
2006.	993460	102,0	23476	104,2	83150	98,7	1100086	101,8
2007.	1015766	102,2	24252	103,3	81522	98,0	1121540	102,0
2008.	1043262	102,7	25299	104,3	79729	97,8	1148290	102,4
2009.	1069059	102,5	26433	104,5	78322	98,2	1173814	102,2
2010.	1095354	102,5	27924	105,6	77108	98,4	1200386	102,3
2011.	1109336	101,3	29100	104,2	74685	96,9	1213121	101,1
2012.	1115867	100,6	29767	102,3	72058	96,5	1217692	100,4
2013.	1091008	97,8	30402	102,1	69405	96,3	1190815	97,8
2014.	1125773	103,2	31170	102,5	66795	96,2	1223738	102,8
2015.	1132614	100,6	31657	101,6	63749	95,4	1228020	100,3
2016.	1140004	100,7	32357	102,2	61014	95,7	1233375	100,4
2017.	1141667	100,1	32920	101,7	58064	95,2	1232651	99,9
2018.	1147442	100,5	33481	101,7	55335	95,3	1236258	100,3
2019.	1154346	100,6	34261	102,3	52504	94,9	1241111	100,4
2020.	1156885	100,2	34729	101,4	49471	94,2	1241085	100,0
2021.	1151883	99,6	34846	100,3	45872	92,7	1232601	99,3
2022.	1149790	99,8	35138	100,8	42743	93,2	1227671	99,6
2023.	1148964	99,9	35164	100,1	41118	96,2	1225246	99,8





**KORISNICI MIROVINA I PROSJEČNE MIROVINE**  
za veljaču 2024. (isplata u ožujku 2024.)

**Korisnici mirovina koji su pravo na mirovinu ostvarili prema Zakonu o mirovinskom osiguranju**

Tablica 9.

Vrste mirovina	Broj korisnika	Prosječna netomirovina u eurima (EUR)	Bez međunarodnih ugovora	
			Broj korisnika	Prosječna netomirovina u eurima (EUR)
0	1	2	3	4
Starosna mirovina	503370	483,90	407725	565,35
Starosna mirovina za dugogodišnjeg osiguranika - čl. 35.	53549	614,93	47332	645,51
Starosna mirovina prevedena iz invalidske	75257	424,16	65341	476,27
<b>Ukupno starosna</b>	<b>632176</b>	<b>487,88</b>	<b>520398</b>	<b>561,45</b>
Prijevremena starosna	212170	463,23	176417	512,51
Prijevremena starosna mirovina zbog stečaja poslodavca - čl. 36.	385	506,89	377	507,32
<b>Sveukupno starosna</b>	<b>844731</b>	<b>481,70</b>	<b>697192</b>	<b>549,04</b>
Invalidska mirovina	93097	359,24	88020	375,00
Obiteljska mirovina	194016	377,58	160893	432,58
<b>UKUPNO korisnika koji su pravo na mirovinu ostvarili prema Zakonu o mirovinskom osiguranju</b> (u broj korisnika mirovina nisu uključeni korisnici mirovina DVO, ZOHBDR i HVO)	<b>1131844</b>	<b>453,78</b>	<b>946105</b>	<b>513,04</b>

Tablica 9 a.

Vrste mirovina	Broj korisnika	Prosječna netomirovina u eurima (EUR)	Bez međunarodnih ugovora	
			Broj korisnika	Prosječna netomirovina u eurima (EUR)
0	1	2	3	4
<b>Radnici kod pravnih i fizičkih osoba (bivši Fond radnika)</b>				
Starosna mirovina	783478	491,26	640581	564,93
Invalidska mirovina	88153	359,16	83179	375,55
Obiteljska mirovina	184568	382,35	152077	440,64
<b>Ukupno</b>	<b>1056199</b>	<b>461,21</b>	<b>875837</b>	<b>525,36</b>
<b>Obrtnici (bivši Fond samostalnih privrednika)</b>				
Starosna mirovina	26355	444,65	23811	463,31
Invalidska mirovina	3698	357,26	3623	361,82
Obiteljska mirovina	5067	338,83	4703	351,84
<b>Ukupno</b>	<b>35120</b>	<b>420,18</b>	<b>32137</b>	<b>435,56</b>
<b>Poljoprivrednici (bivši Fond individualnih poljoprivrednika)</b>				
Starosna mirovina	34898	294,98	32800	300,94
Invalidska mirovina	1246	371,28	1218	376,91
Obiteljska mirovina	4381	221,11	4113	226,81
<b>Ukupno</b>	<b>40525</b>	<b>289,34</b>	<b>38131</b>	<b>295,37</b>
<b>UKUPNO korisnika koji su pravo na mirovinu ostvarili prema Zakonu o mirovinskom osiguranju</b> (u broj korisnika mirovina nisu uključeni korisnici mirovina DVO, ZOHBDR i HVO)	<b>1131844</b>	<b>453,78</b>	<b>946105</b>	<b>513,04</b>
<b>Sveukupan broj korisnika mirovina (ZOMO+DVO+ZOHBDR+HVO) i njihova netomirovina za veljaču 2024. (isplata u ožujku 2024.)</b>	<b>1226806</b>	<b>495,53</b>	<b>1040887</b>	<b>556,85</b>

Prosječna mirovina umanjena je za porez.

Od siječnja 2024. prestaje važiti Zakon o smanjenju mirovina određenih, odnosno ostvarenih prema posebnim propisima o mirovinskom osiguranju (NN 71/10, 130/11, 157/13 i 47/23).

Od siječnja 2024. u primjeni je članak 1. Zakona o izmjenama Zakona o dodatku na mirovine ostvarene prema Zakonu o mirovinskom osiguranju (NN 156/23).

<b>Broj osiguranika, stanje na dan 29. veljače 2024.</b>	<b>1653880</b>
<b>Odnos broja korisnika mirovina i osiguranika</b>	<b>1 : 1,35</b>
U trenutku objavljivanja publikacije, posljednja je dostupna prosječna mjesečna isplaćena netoplaća Republike Hrvatske za <b>siječanj</b> 2024. u eurima (EUR) (izvor: DZS)	<b>1.239</b>
Udio <b>sveukupne</b> netomirovine <b>BMU</b> (ZOMO+DVO+ZOHBDR+HVO) u netoplaći RH	<b>44,9</b>
Aktualna vrijednost mirovine ( <b>AVM</b> ) 01.07.2023.	11,77 eura
Vrijednost najniže mirovine za 1 godinu mirovinskog staža ( <b>VNM</b> ) 01.07.2023.	12,13 eura

## KORISNICI KOJIMA SU MIROVINE PRIZNATE I / ILI ODREĐENE PREMA POSEBNIM PROPISIMA

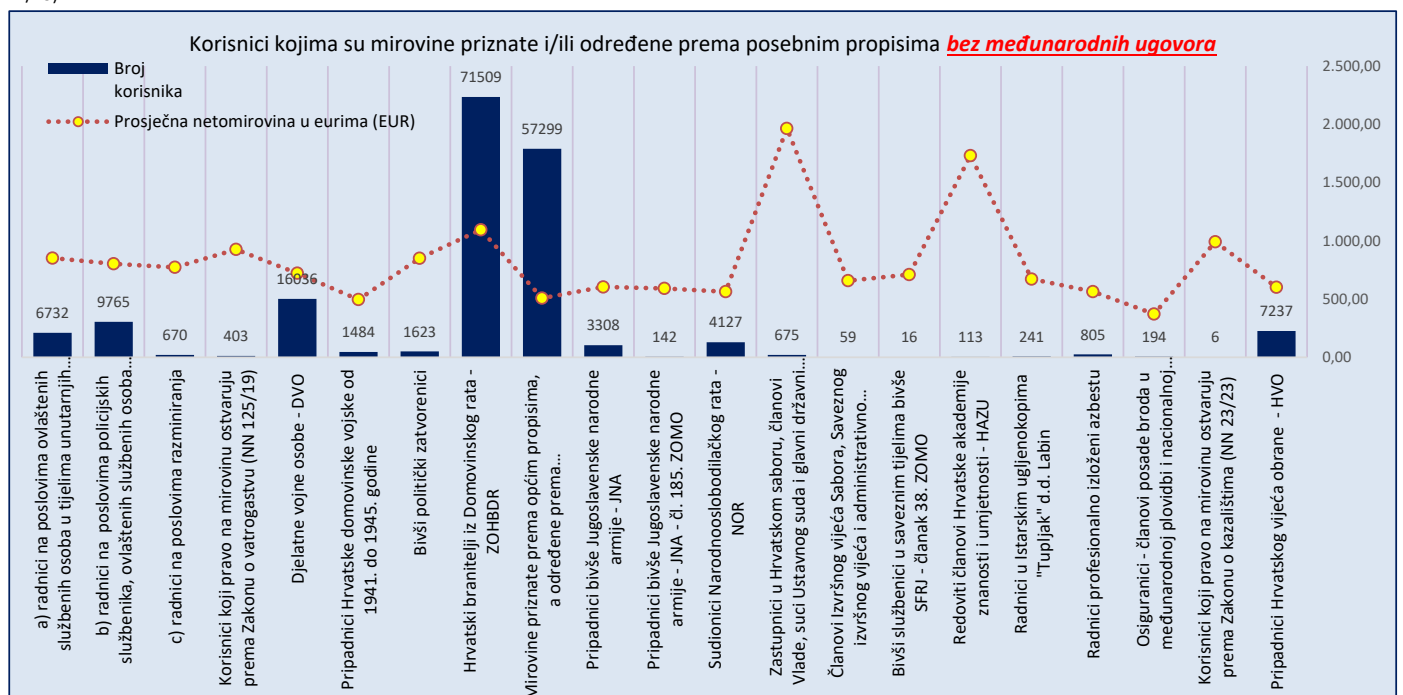
Tablica 9 b.

za veljaču 2024. (isplata u ožujku 2024.)

Red. br.	Kategorije korisnika kojima su mirovine priznate i/ili određene prema posebnim propisima	Broj korisnika	Prosječna netomirovina u eurima (EUR)	Prosječan staž	Bez međunarodnih ugovora		
					Broj korisnika	Prosječna netomirovina u eurima (EUR)	Prosječan staž
0	1	2	3	4	5	6	7
1.	Radnici na poslovima ovlaštenih službenih osoba u tijelima unutarnjih poslova i pravosuđa, kao i na poslovima razminiranja: a) radnici na poslovima ovlaštenih službenih osoba u tijelima unutarnjih poslova i pravosuđa, kojima je pravo na mirovinu priznato prema propisima koji su bili na snazi do stupanja na snagu Zakona o pravima DVO, PS i OSO b) radnici na poslovima policijskih službenika, ovlaštenih službenih osoba pravosuđa i službene osobe s posebnim dužnostima i ovlastima u sigurnosno obavještajnom sustavu RH koji su pravo na mirovinu ostvarili prema Zakonu o pravima DVO, PS i OSO c) radnici na poslovima razminiranja	6751 9884 687	850,84 799,99 765,93	31 09 12 36 03 09 31 05 26	6732 9765 670	851,69 802,79 772,53	31 09 14 36 03 27 31 06 15
2.	Korisnici koji pravo na mirovinu ostvaruju prema Zakonu o vatrogastvu (NN 125/19)	405	925,41	44 01 00	403	925,99	44 00 25
3.	Djelatne vojne osobe - DVO	16137	720,20	31 03 11	16036	721,78	31 03 08
4.	Pripadnici Hrvatske domovinske vojske od 1941. do 1945. godine	1557	481,14	33 04 26	1484	495,69	33 07 27
5.	Bivši politički zatvorenici	1918	760,78	33 02 12	1623	850,76	33 04 08
6.	Hrvatski branitelji iz Domovinskog rata - ZOHBDR	71588	1.094,31	18 08 17	71509	1.094,90	18 08 18
7.	Mirovine priznate prema općim propisima, a određene prema ZOHBDR - u iz 2017. (čl. 27., 35., 36., 48. i 49. stavak 2.)	60408	506,98	30 04 13	57299	508,06	30 01 29
8.	Pripadnici bivše Jugoslavenske narodne armije - JNA	3308	604,36	-	3308	604,36	-
9.	Pripadnici bivše Jugoslavenske narodne armije - JNA - čl. 185. ZOMO	148	579,67	38 06 14	142	591,15	38 09 00
10.	Sudionici Narodnooslobodilačkog rata - NOR	4246	554,50	29 08 08	4127	563,41	29 08 16
11.	Zastupnici u Hrvatskom saboru, članovi Vlade, suci Ustavnog suda i glavni državni revizor	683	1.964,29	32 09 12	675	1.964,92	32 09 17
12.	Članovi Izvršnog vijeća Sabora, Saveznog izvršnog vijeća i administrativno umirovljeni javni službenici	59	658,02	29 00 20	59	658,02	29 00 20
13.	Bivši službenici u saveznom tijelima bivše SFRJ - članak 38. ZOMO	16	710,61	-	16	710,61	-
14.	Redoviti članovi Hrvatske akademije znanosti i umjetnosti - HAZU	116	1.729,45	42 00 23	113	1.731,54	41 10 27
15.	Radnici u Istarskim ugljenokopima "Tupljak" d.d. Labin	244	669,57	29 07 10	241	671,89	29 07 22
16.	Radnici profesionalno izloženi azbestu	810	562,95	27 09 08	805	563,89	27 09 11
17.	Osiguranci - članovi posade broda u međunarodnoj plovidbi i nacionalnoj plovidbi - članak 129.a stavak 2. Pomorskog zakonika	207	363,66	28 11 02	194	371,72	28 06 20
18.	Korisnici koji pravo na mirovinu ostvaruju prema Zakonu o kazalištima (NN 23/23)	6	991,16	-	6	991,16	-
19.	Pripadnici Hrvatskog vijeća obrane - HVO	7237	601,70	06 08 21	7237	601,70	06 08 21
<b>UKUPNO</b>		<b>186415</b>	-	-	<b>182444</b>	-	-

Napomena: u tablici je prikazan **ukupni** staž korisnika mirovina.

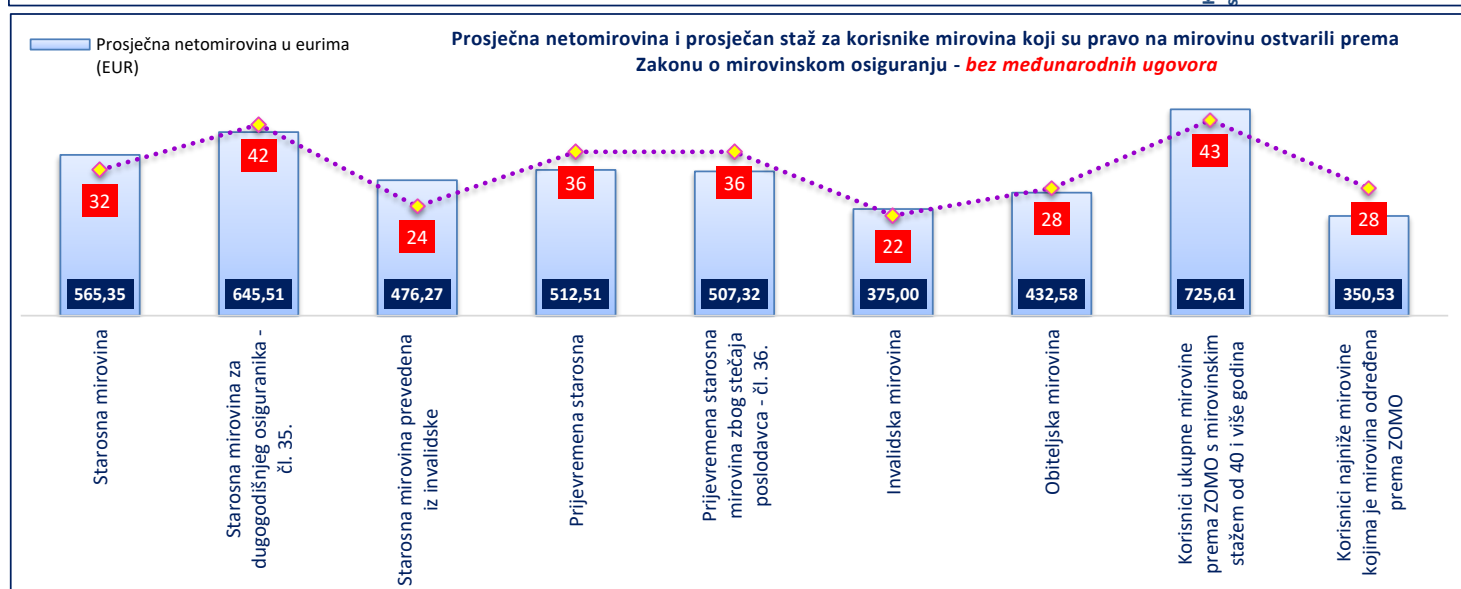
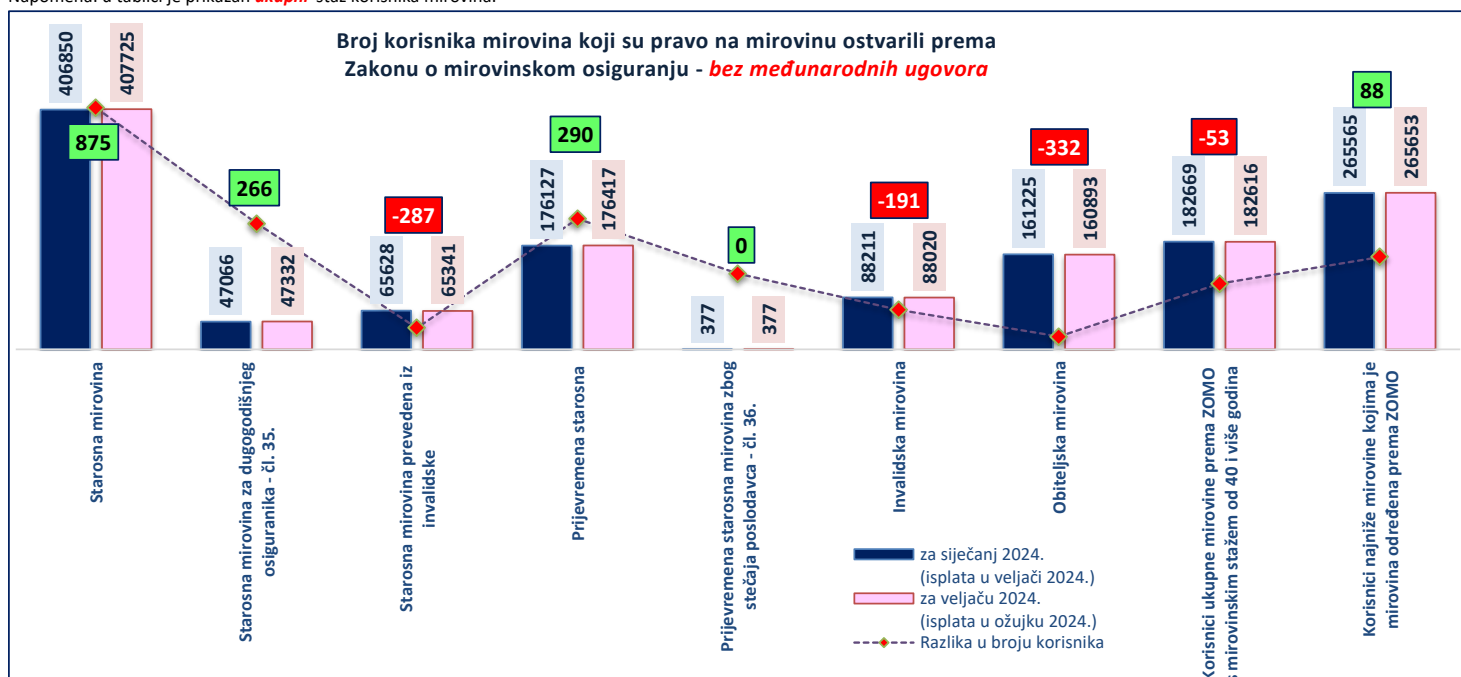
Od siječnja 2024. prestaje važiti Zakon o smanjenju mirovina određenih, odnosno ostvarenih prema posebnim propisima o mirovinskom osiguranju (NN 71/10, 130/11, 157/13 i 47/23).



### Korisnici mirovina koji su pravo na mirovinu ostvarili prema Zakonu o mirovinskom osiguranju bez međunarodnih ugovora

Tablica 9 c.

Vrste mirovina	Bez međunarodnih ugovora						Razlika u broju korisnika 7 (kol.4 - kol.1)
	za siječanj 2024. (isplata u veljači 2024.)			za veljaču 2024. (isplata u ožujku 2024.)			
	Broj korisnika	Prosječna netomirovina u eurima (EUR)	Prosječan staž	Broj korisnika	Prosječna netomirovina u eurima (EUR)	Prosječan staž	
0	1	2	3	4	5	6	7 (kol.4 - kol.1)
Starosna mirovina	406850	565,03	31 10 02	407725	565,35	31 10 01	875
Starosna mirovina za dugogodišnjeg osiguranika - čl. 35.	47066	645,77	42 05 10	47332	645,51	42 05 10	266
Starosna mirovina prevedena iz invalidske	65628	476,11	24 04 26	65341	476,27	24 04 25	-287
<b>Ukupno starosna</b>	<b>519544</b>	<b>561,12</b>	<b>31 10 08</b>	<b>520398</b>	<b>561,45</b>	<b>31 10 10</b>	<b>854</b>
Prijevremena starosna	176127	512,49	35 10 21	176417	512,51	35 10 22	290
Prijevremena starosna mirovina zbog stečaja poslodavca - čl. 36.	377	506,32	35 09 02	377	507,32	35 09 05	0
<b>Sveukupno starosna</b>	<b>696048</b>	<b>548,78</b>	<b>32 10 16</b>	<b>697192</b>	<b>549,04</b>	<b>32 10 18</b>	<b>1144</b>
Invalidska mirovina	88211	374,91	21 11 08	88020	375,00	21 11 08	-191
Obiteljska mirovina	161225	432,49	28 01 18	160893	432,58	28 01 16	-332
<b>UKUPNO korisnika koji su pravo na mirovinu ostvarili prema Zakonu o mirovinskom osiguranju</b> <small>(u broj korisnika mirovina nisu uključeni korisnici mirovina DVO, ZOHBDR i HVO)</small>	<b>945484</b>	<b>512,73</b>	<b>31 00 15</b>	<b>946105</b>	<b>513,04</b>	<b>31 00 16</b>	<b>621</b>
Korisnici <b>starosne</b> mirovine prema ZOMO s mirovinskim stažem od 40 i više godina	89993	820,00	43 01 00	89849	820,35	43 01 03	-144
Korisnici <b>ukupne</b> mirovine prema ZOMO s mirovinskim stažem od 40 i više godina	182669	725,50	42 06 09	182616	725,61	42 06 11	-53
Korisnici <b>najniže</b> mirovine kojima je mirovina određena prema ZOMO	265565	350,26	27 11 03	265653	350,53	27 11 05	88

Napomena: u tablici je prikazan **ukupni** staž korisnika mirovina.Napomena: u broj korisnika mirovina **nisu** uključeni korisnici mirovina DVO, ZOHBDR i HVO

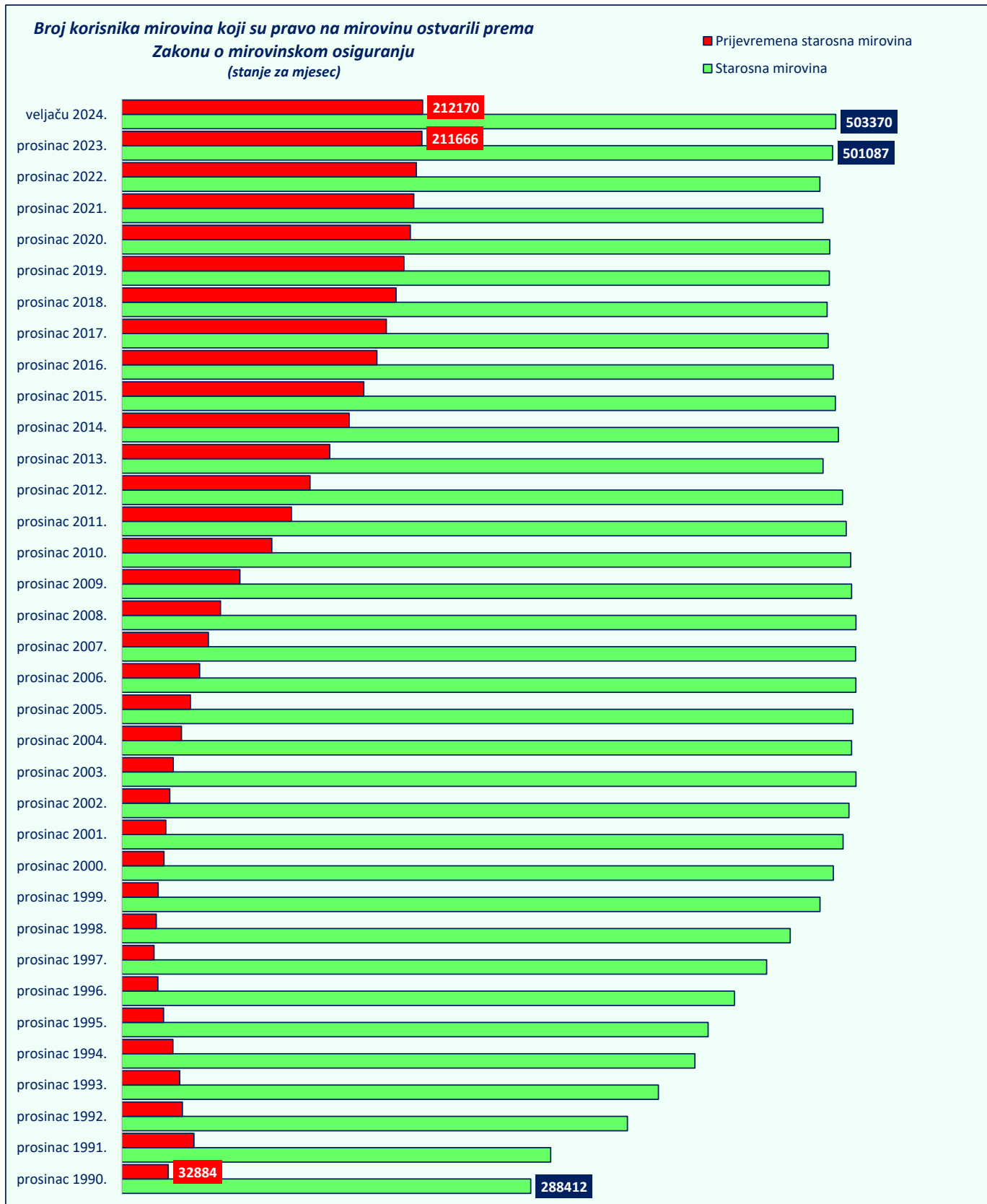
**Korisnici starosne i prijevremene starosne mirovine prema godinama koji su pravo na mirovinu ostvarili prema Zakonu o mirovinskom osiguranju**

Tablica 9 d.

stanje za mjesec	Broj korisnika		% pada/rasta broja korisnika	
	Starosna mirovina	Prijevremena starosna mirovina	Starosna mirovina	Prijevremena starosna mirovina
0	1	2	3	4
prosinac 1990.	288412	32884		
prosinac 1991.	302405	51027	4,9	55,2
prosinac 1992.	356508	42850	17,9	-16,0
prosinac 1993.	378318	41027	6,1	-4,3
prosinac 1994.	404052	36189	6,8	-11,8
prosinac 1995.	413371	29614	2,3	-18,2
prosinac 1996.	431930	25624	4,5	-13,5
prosinac 1997.	454664	22880	5,3	-10,7
prosinac 1998.	471257	24420	3,6	6,7
prosinac 1999.	492258	25781	4,5	5,6
prosinac 2000.	501591	29892	1,9	15,9
prosinac 2001.	508465	31185	1,4	4,3
prosinac 2002.	512663	33943	0,8	8,8
prosinac 2003.	517569	36416	1,0	7,3
prosinac 2004.	514515	42233	-0,6	16,0
prosinac 2005.	515428	48542	0,2	14,9
prosinac 2006.	517523	55013	0,4	13,3
prosinac 2007.	517317	61169	0,0	11,2
prosinac 2008.	517626	69743	0,1	14,0
prosinac 2009.	514501	83397	-0,6	19,6
prosinac 2010.	513895	105910	-0,1	27,0
prosinac 2011.	510704	119741	-0,6	13,1
prosinac 2012.	508132	132792	-0,5	10,9
prosinac 2013.	494377	146706	-2,7	10,5
prosinac 2014.	505203	160374	2,2	9,3
prosinac 2015.	503084	170715	-0,4	6,4
prosinac 2016.	501572	179931	-0,3	5,4
prosinac 2017.	497984	186589	-0,7	3,7
prosinac 2018.	497285	193492	-0,1	3,7
prosinac 2019.	498815	199032	0,3	2,9
prosinac 2020.	499149	203545	0,1	2,3
prosinac 2021.	494300	205981	-1,0	1,2
prosinac 2022.	492166	207718	-0,4	0,8
siječanj 2023.	492285	207912	0,0	0,1
veljaču 2023.	493309	208300	0,2	0,2
ožujak 2023.	498545	210061	1,1	0,8
travanj 2023.	498790	210195	0,0	0,1
svibanj 2023.	499636	210507	0,2	0,1
lipanj 2023.	499453	210622	0,0	0,1
srpanj 2023.	499499	210817	0,0	0,1
kolovoz 2023.	499728	210884	0,0	0,0
rujan 2023.	500486	211149	0,2	0,1
listopad 2023.	502035	211613	0,3	0,2
studenj 2023.	501445	211689	-0,1	0,0
prosinac 2023.	501087	211666	-0,1	0,0
siječanj 2024.	502000	211865	0,2	0,1
veljaču 2024.	503370	212170	0,3	0,1
ožujak 2024.				
travanj 2024.				
svibanj 2024.				
lipanj 2024.				
srpanj 2024.				
kolovoz 2024.				

stanje za mjesec	Broj korisnika		% pada/rasta broja korisnika	
	Starosna mirovina	Prijevremena starosna mirovina	Starosna mirovina	Prijevremena starosna mirovina
0	1	2	3	4
rujan 2024.				
listopad 2024.				
studeni 2024.				
prosinac 2024.				

U broj korisnika mirovina nisu uključeni korisnici mirovina DVO, ZOHBDR i HVO.



**KORISNICI MIROVINA PREMA VRSTAMA I SVOTAMA MIROVINA KOJI SU PRAVO NA MIROVINU OSTVARILI PREMA ZAKONU O MIROVINSKOM OSIGURANJU (zbroj tablica 10 a. i 10 b.)**

Tablica 10.

za veljaču 2024. (isplata u ožujku 2024.)

Razredi svota netomirovina u eurima (EUR)	Ukupno			Starosna mirovina			Invalidska mirovina			Obiteljska mirovina		
	Broj korisnika	Prosječna mirovina	Prosječan staž	Broj korisnika	Prosječna mirovina	Prosječan staž	Broj korisnika	Prosječna mirovina	Prosječan staž	Broj korisnika	Prosječna mirovina	Prosječan staž
0	1	2	3	4	5	6	7	8	9	10	11	12
do 70,00	79105	34,05	30 11 00	57286	34,16	32 04 24	3652	39,69	19 04 17	18167	32,57	28 06 12
70,01 – 140,00	49971	104,32	27 07 07	35519	103,89	29 10 28	3568	105,30	16 04 08	10884	105,41	23 09 17
140,01 – 200,00	57008	175,56	20 07 18	36574	173,96	23 04 24	4684	173,21	13 07 05	15750	179,98	16 04 02
200,01 – 270,00	82861	235,76	20 05 29	51503	235,60	22 00 03	10872	237,88	14 11 21	20486	235,04	19 08 03
270,01 – 340,00	118253	308,56	25 04 22	74205	309,59	26 04 09	22116	308,45	21 00 06	21932	305,19	26 07 04
340,01 – 400,00	125494	372,41	28 05 09	84564	371,49	29 07 05	15987	372,54	23 02 15	24943	375,43	27 11 07
400,01 – 470,00	131749	432,77	32 00 09	93032	434,33	33 03 05	12264	428,65	25 07 18	26453	429,21	30 08 04
470,01 – 540,00	133115	504,67	33 09 27	104399	505,21	34 08 22	11162	503,48	25 05 01	17554	502,25	33 09 04
540,01 – 600,00	82103	569,67	35 10 09	67609	569,83	36 03 25	3656	567,86	27 06 03	10838	569,32	35 08 12
600,01 – 670,00	75681	632,75	36 10 20	64682	633,01	37 02 15	2367	629,64	28 11 01	8632	631,64	36 05 22
670,01 – 800,00	91106	729,16	38 01 11	80724	729,65	38 05 09	1596	722,42	29 04 00	8786	725,92	36 06 24
800,01 – 930,00	52790	860,88	38 09 21	47973	861,13	39 00 26	616	856,45	29 01 10	4201	858,69	36 11 13
930,01 – 1070,00	23167	991,96	39 00 00	20159	991,64	39 04 11	291	991,74	28 04 18	2717	994,39	37 05 12
1070,01 – 1200,00	11680	1.128,70	38 09 09	9919	1.129,43	38 11 20	135	1.129,74	28 08 23	1626	1.124,16	38 05 06
1200,01 – 1350,00	7103	1.268,27	39 02 28	6521	1.268,12	39 03 00	77	1.276,12	29 05 06	505	1.268,96	40 08 23
1350,01 – 1500,00	4962	1.416,40	39 01 18	4649	1.416,47	39 00 25	36	1.417,55	30 00 25	277	1.415,03	41 04 17
veće od 1500,00	5696	1.755,79	41 11 27	5413	1.754,59	42 00 23	18	1.907,72	29 00 01	265	1.769,82	41 01 12
<b>UKUPNO</b>	<b>1131844</b>	<b>453,78</b>	<b>31 02 07</b>	<b>844731</b>	<b>481,70</b>	<b>32 10 19</b>	<b>93097</b>	<b>359,24</b>	<b>21 10 16</b>	<b>194016</b>	<b>377,58</b>	<b>28 03 22</b>

**KORISNICI MIROVINA PREMA VRSTAMA I SVOTAMA MIROVINA KOJI SU PRAVO NA MIROVINU OSTVARILI PREMA ZAKONU O MIROVINSKOM OSIGURANJU (zbroj tablica 10 a. - BMU i 10 b. - BMU)**

**BEZ MEĐUNARODNIH UGOVORA**

Tablica 10. - BMU

za veljaču 2024. (isplata u ožujku 2024.)

Razredi svota netomirovina u eurima (EUR)	Ukupno			Starosna mirovina			Invalidska mirovina			Obiteljska mirovina		
	Broj korisnika	Prosječna mirovina	Prosječan staž	Broj korisnika	Prosječna mirovina	Prosječan staž	Broj korisnika	Prosječna mirovina	Prosječan staž	Broj korisnika	Prosječna mirovina	Prosječan staž
0	1	2	3	4	5	6	7	8	9	10	11	12
do 70,00	<b>2170</b>	49,14	14 10 00	<b>814</b>	47,42	16 01 15	<b>1003</b>	51,63	12 03 07	<b>353</b>	46,02	19 02 20
70,01 – 140,00	<b>7713</b>	119,20	14 04 00	<b>3000</b>	122,29	15 10 05	<b>1765</b>	110,26	13 00 12	<b>2948</b>	121,40	13 07 29
140,01 – 200,00	<b>35650</b>	180,97	15 00 20	<b>17860</b>	181,65	16 00 19	<b>4334</b>	174,08	13 01 07	<b>13456</b>	182,28	14 04 21
200,01 – 270,00	<b>70595</b>	236,43	18 03 08	<b>40668</b>	236,58	18 10 17	<b>10780</b>	237,96	14 11 13	<b>19147</b>	235,25	18 10 18
270,01 – 340,00	<b>109062</b>	308,98	24 06 24	<b>66157</b>	310,30	25 02 29	<b>22087</b>	308,47	21 00 07	<b>20818</b>	305,32	26 02 02
340,01 – 400,00	<b>119330</b>	372,57	28 00 25	<b>79336</b>	371,68	29 01 28	<b>15966</b>	372,53	23 02 18	<b>24028</b>	375,52	27 09 01
400,01 – 470,00	<b>126290</b>	432,70	31 09 27	<b>88300</b>	434,29	33 00 18	<b>12250</b>	428,67	25 07 22	<b>25740</b>	429,13	30 06 18
470,01 – 540,00	<b>128134</b>	504,76	33 08 10	<b>99910</b>	505,34	34 07 07	<b>11066</b>	503,45	25 05 20	<b>17158</b>	502,24	33 08 03
540,01 – 600,00	<b>79718</b>	569,71	35 09 15	<b>65458</b>	569,88	36 03 02	<b>3638</b>	567,90	27 06 20	<b>10622</b>	569,33	35 07 20
600,01 – 670,00	<b>73939</b>	632,77	36 10 06	<b>63113</b>	633,04	37 02 03	<b>2364</b>	629,66	28 11 01	<b>8462</b>	631,63	36 05 08
670,01 – 800,00	<b>89465</b>	729,21	38 01 05	<b>79198</b>	729,70	38 05 05	<b>1595</b>	722,43	29 04 02	<b>8672</b>	725,99	36 06 15
800,01 – 930,00	<b>52056</b>	860,90	38 09 22	<b>47288</b>	861,15	39 00 28	<b>615</b>	856,50	29 01 14	<b>4153</b>	858,76	36 11 06
930,01 – 1070,00	<b>22863</b>	991,99	39 00 00	<b>19881</b>	991,66	39 04 13	<b>291</b>	991,74	28 04 18	<b>2691</b>	994,43	37 05 11
1070,01 – 1200,00	<b>11529</b>	1.128,74	38 09 07	<b>9788</b>	1.129,48	38 11 18	<b>135</b>	1.129,74	28 08 23	<b>1606</b>	1.124,18	38 05 06
1200,01 – 1350,00	<b>7024</b>	1.268,22	39 03 01	<b>6447</b>	1.268,06	39 03 03	<b>77</b>	1.276,12	29 05 06	<b>500</b>	1.269,06	40 08 24
1350,01 – 1500,00	<b>4907</b>	1.416,43	39 01 12	<b>4594</b>	1.416,50	39 00 18	<b>36</b>	1.417,55	30 00 25	<b>277</b>	1.415,03	41 04 17
veće od 1500,00	<b>5660</b>	1.755,73	42 00 00	<b>5380</b>	1.754,68	42 00 27	<b>18</b>	1.907,72	29 00 01	<b>262</b>	1.766,80	41 01 20
<b>UKUPNO</b>	<b>946105</b>	<b>513,04</b>	<b>31 00 16</b>	<b>697192</b>	<b>549,04</b>	<b>32 10 18</b>	<b>88020</b>	<b>375,00</b>	<b>21 11 08</b>	<b>160893</b>	<b>432,58</b>	<b>28 01 16</b>

**Napomena:**

U broj korisnika mirovina nisu uključeni korisnici mirovina DVO, ZOHBDR i HVO.

U tablicama je prikazan **ukupni** staž korisnika mirovina.

**KORISNICI MIROVINA PREMA VRSTAMA I SVOTAMA MIROVINA  
KOJI SU PRAVO NA MIROVINU OSTVARILI do 31. prosinca 1998.**

Tablica 10 a.

za veljaču 2024. (isplata u ožujku 2024.)

Razredi svota netomirovina u eurima (EUR)	Ukupno			Starosna mirovina			Invalidska mirovina			Obiteljska mirovina		
	Broj korisnika	Prosječna mirovina	Prosječan staž	Broj korisnika	Prosječna mirovina	Prosječan staž	Broj korisnika	Prosječna mirovina	Prosječan staž	Broj korisnika	Prosječna mirovina	Prosječan staž
0	1	2	3	4	5	6	7	8	9	10	11	12
do 70,00	4746	31,83	30 01 18	3938	32,76	31 05 02	40	32,07	15 04 09	768	27,08	24 03 26
70,01 – 140,00	7425	112,41	22 02 07	5530	110,75	24 06 26	88	116,31	10 06 02	1807	117,29	15 05 12
140,01 – 200,00	5517	168,27	19 08 14	3784	166,84	22 00 17	114	170,71	10 06 20	1619	171,46	14 10 04
200,01 – 270,00	6108	235,94	18 08 26	3338	235,78	20 09 17	235	240,43	10 10 29	2535	235,74	16 09 03
270,01 – 340,00	8863	308,65	21 10 27	5696	309,62	22 07 26	376	312,49	13 05 01	2791	306,16	21 06 03
340,01 – 400,00	24699	375,12	21 11 07	17402	373,69	23 04 09	1721	373,40	11 10 21	5576	380,12	20 06 22
400,01 – 470,00	25090	431,15	27 00 27	15801	436,63	27 04 20	700	436,31	20 00 25	8589	420,64	27 00 17
470,01 – 540,00	27059	502,88	30 04 11	21921	503,09	31 00 05	1370	504,10	20 01 08	3768	501,19	29 11 28
540,01 – 600,00	18582	571,01	32 01 27	15954	571,31	32 04 27	624	570,22	23 11 04	2004	568,92	32 03 21
600,01 – 670,00	19700	632,64	33 02 16	17688	632,90	33 05 02	526	628,38	24 05 03	1486	631,13	33 01 14
670,01 – 800,00	22301	728,40	33 09 25	20290	728,63	34 00 03	556	725,26	25 09 07	1455	726,37	33 04 04
800,01 – 930,00	12560	861,99	34 02 07	11700	862,29	34 03 17	232	858,50	25 10 15	628	857,65	34 08 00
930,01 – 1070,00	4441	991,81	34 03 18	4023	991,79	34 04 13	87	989,52	25 02 03	331	992,68	35 08 29
1070,01 – 1200,00	2295	1.127,91	34 04 14	2025	1.128,81	34 02 14	42	1.136,98	27 00 29	228	1.118,18	37 02 02
1200,01 – 1350,00	1204	1.268,79	34 06 24	1172	1.268,94	34 07 29	24	1.272,60	28 10 02	8	1.235,71	37 09 14
1350,01 – 1500,00	1243	1.405,95	34 11 29	1213	1.405,51	35 00 24	21	1.424,66	27 01 24	9	1.421,60	42 00 01
veće od 1500,00	112	1.739,02	36 01 26	101	1.740,58	36 10 20	8	1.720,88	29 07 25	3	1.735,11	29 01 22
<b>UKUPNO</b>	<b>191945</b>	<b>523,00</b>	<b>28 08 28</b>	<b>151576</b>	<b>548,76</b>	<b>30 00 10</b>	<b>6764</b>	<b>493,86</b>	<b>18 00 22</b>	<b>33605</b>	<b>412,68</b>	<b>24 09 29</b>

**KORISNICI MIROVINA PREMA VRSTAMA I SVOTAMA MIROVINA  
KOJI SU PRAVO NA MIROVINU OSTVARILI do 31. prosinca 1998.**

**BEZ MEĐUNARODNIH UGOVORA**

Tablica 10 a. - BMU

za veljaču 2024. (isplata u ožujku 2024.)

Razredi svota netomirovina u eurima (EUR)	Ukupno			Starosna mirovina			Invalidska mirovina			Obiteljska mirovina		
	Broj korisnika	Prosječna mirovina	Prosječan staž	Broj korisnika	Prosječna mirovina	Prosječan staž	Broj korisnika	Prosječna mirovina	Prosječan staž	Broj korisnika	Prosječna mirovina	Prosječan staž
0	1	2	3	4	5	6	7	8	9	10	11	12
do 70,00	35	48,90	19 00 05	21	46,60	21 07 18	1	65,08	02 09 12	13	51,35	16 00 17
70,01 – 140,00	3158	126,15	14 01 16	2104	124,94	15 09 21	59	122,76	08 07 17	995	128,92	10 11 02
140,01 – 200,00	3705	169,06	15 07 15	2404	167,31	17 02 18	102	170,12	10 05 04	1199	172,47	12 10 10
200,01 – 270,00	5084	236,92	16 11 25	2562	237,13	18 02 17	227	240,47	10 10 25	2295	236,33	16 02 11
270,01 – 340,00	8062	309,01	21 01 20	5033	310,13	21 07 12	370	312,71	13 04 22	2659	306,38	21 03 28
340,01 – 400,00	23915	375,32	21 07 29	16707	373,89	23 00 16	1719	373,38	11 10 18	5489	380,28	20 05 26
400,01 – 470,00	24401	431,04	26 10 27	15151	436,69	27 01 18	700	436,31	20 00 25	8550	420,61	27 00 03
470,01 – 540,00	26428	502,87	30 03 02	21307	503,08	30 11 00	1367	504,15	20 01 09	3754	501,19	29 11 20
540,01 – 600,00	18175	571,00	32 00 26	15555	571,30	32 03 24	623	570,18	23 10 25	1997	568,92	32 03 16
600,01 – 670,00	19319	632,65	33 01 26	17321	632,91	33 04 14	526	628,38	24 05 03	1472	631,18	33 00 25
670,01 – 800,00	21880	728,42	33 09 07	19874	728,65	33 11 20	556	725,26	25 09 07	1450	726,47	33 03 28
800,01 – 930,00	12358	862,02	34 01 26	11502	862,33	34 03 05	231	858,62	25 10 23	625	857,65	34 07 27
930,01 – 1070,00	4380	991,80	34 03 09	3964	991,79	34 04 03	87	989,52	25 02 03	329	992,61	35 09 05
1070,01 – 1200,00	2281	1.127,96	34 04 05	2011	1.128,88	34 02 03	42	1.136,98	27 00 29	228	1.118,18	37 02 02
1200,01 – 1350,00	1194	1.268,53	34 06 21	1162	1.268,67	34 07 26	24	1.272,60	28 10 02	8	1.235,71	37 09 14
1350,01 – 1500,00	1232	1.405,92	34 11 20	1202	1.405,48	35 00 15	21	1.424,66	27 01 24	9	1.421,60	42 00 01
veće od 1500,00	111	1.740,63	36 01 13	100	1.742,38	36 10 09	8	1.720,88	29 07 25	3	1.735,11	29 01 22
<b>UKUPNO</b>	<b>175718</b>	<b>552,32</b>	<b>28 07 12</b>	<b>137980</b>	<b>581,28</b>	<b>29 10 21</b>	<b>6663</b>	<b>499,29</b>	<b>18 01 11</b>	<b>31075</b>	<b>435,14</b>	<b>24 11 27</b>

## Napomena:

U broj korisnika mirovina nisu uključeni korisnici mirovina DVO, ZOHBDR i HVO.

U tablicama je prikazan ukupni staž korisnika mirovina.

**KORISNICI MIROVINA PREMA VRSTAMA I SVOTAMA MIROVINA  
KOJI SU PRAVO NA MIROVINU OSTVARILI od 1. siječnja 1999.**

Tablica 10 b.

za veljaču 2024. (isplata u ožujku 2024.)

Razredi svota netomirovina u eurima (EUR)	Ukupno			Starosna mirovina			Invalidska mirovina			Obiteljska mirovina		
	Broj korisnika	Prosječna mirovina	Prosječan staž	Broj korisnika	Prosječna mirovina	Prosječan staž	Broj korisnika	Prosječna mirovina	Prosječan staž	Broj korisnika	Prosječna mirovina	Prosječan staž
0	1	2	3	4	5	6	7	8	9	10	11	12
do 70,00	74359	34,19	30 11 18	53348	34,26	32 05 20	3612	39,77	19 05 03	17399	32,81	28 08 19
70,01 – 140,00	42546	102,91	28 06 18	29989	102,63	30 10 24	3480	105,02	16 06 01	9077	103,04	25 05 14
140,01 – 200,00	51491	176,34	20 08 24	32790	174,78	23 06 22	4570	173,27	13 08 03	14131	180,96	16 06 05
200,01 – 270,00	76753	235,75	20 07 21	48165	235,59	22 00 28	10637	237,83	15 00 19	17951	234,94	20 00 29
270,01 – 340,00	109390	308,55	25 08 07	68509	309,58	26 08 03	21740	308,38	21 01 24	19141	305,05	27 04 01
340,01 – 400,00	100795	371,74	30 00 20	67162	370,92	31 02 27	14266	372,44	24 06 29	19367	374,08	30 00 18
400,01 – 470,00	106659	433,15	33 02 14	77231	433,85	34 05 26	11564	428,19	25 11 15	17864	433,33	32 05 08
470,01 – 540,00	106056	505,13	34 08 13	82478	505,77	35 08 21	9792	503,40	26 01 09	13786	502,54	34 08 26
540,01 – 600,00	63521	569,28	36 11 08	51655	569,37	37 06 14	3032	567,38	28 01 08	8834	569,41	36 05 11
600,01 – 670,00	55981	632,79	38 01 26	46994	633,06	38 07 20	1841	630,00	29 10 27	7146	631,74	37 01 21
670,01 – 800,00	68805	729,41	39 06 04	60434	729,99	39 11 09	1040	720,90	30 09 15	7331	725,83	37 02 11
800,01 – 930,00	40230	860,54	40 02 24	36273	860,76	40 07 13	384	855,22	30 08 13	3573	858,88	37 04 04
930,01 – 1070,00	18726	992,00	40 01 14	16136	991,60	40 07 13	204	992,68	29 08 12	2386	994,63	37 08 10
1070,01 – 1200,00	9385	1.128,89	39 10 11	7894	1.129,58	40 02 11	93	1.126,47	29 05 18	1398	1.125,14	38 07 21
1200,01 – 1350,00	5899	1.268,16	40 02 17	5349	1.267,94	40 03 07	53	1.277,71	29 08 15	497	1.269,49	40 09 11
1350,01 – 1500,00	3719	1.419,89	40 06 16	3436	1.420,34	40 06 03	15	1.407,59	34 01 27	268	1.414,81	41 04 10
veće od 1500,00	5584	1.756,12	42 01 05	5312	1.754,86	42 02 00	10	2.057,20	28 05 29	262	1.770,22	41 03 02
<b>UKUPNO</b>	<b>939899</b>	<b>439,64</b>	<b>31 08 10</b>	<b>693155</b>	<b>467,04</b>	<b>33 06 03</b>	<b>86333</b>	<b>348,70</b>	<b>22 01 21</b>	<b>160411</b>	<b>370,22</b>	<b>29 00 12</b>

**KORISNICI MIROVINA PREMA VRSTAMA I SVOTAMA MIROVINA  
KOJI SU PRAVO NA MIROVINU OSTVARILI od 1. siječnja 1999.**

**BEZ MEĐUNARODNIH UGOVORA**

Tablica 10 b. - BMU

za veljaču 2024. (isplata u ožujku 2024.)

Razredi svota netomirovina u eurima (EUR)	Ukupno			Starosna mirovina			Invalidska mirovina			Obiteljska mirovina		
	Broj korisnika	Prosječna mirovina	Prosječan staž	Broj korisnika	Prosječna mirovina	Prosječan staž	Broj korisnika	Prosječna mirovina	Prosječan staž	Broj korisnika	Prosječna mirovina	Prosječan staž
0	1	2	3	4	5	6	7	8	9	10	11	12
do 70,00	2135	49,15	14 09 05	793	47,44	15 11 25	1002	51,62	12 03 11	340	45,82	19 04 05
70,01 – 140,00	4555	114,37	14 05 24	896	116,06	15 11 15	1706	109,82	13 02 07	1953	117,57	15 00 23
140,01 – 200,00	31945	182,35	15 00 00	15456	183,88	15 10 15	4232	174,18	13 02 00	12257	183,24	14 06 17
200,01 – 270,00	65511	236,39	18 04 15	38106	236,54	18 11 04	10553	237,91	15 00 10	16852	235,10	19 02 27
270,01 – 340,00	101000	308,97	24 10 05	61124	310,31	25 06 20	21717	308,40	21 01 24	18159	305,16	26 10 22
340,01 – 400,00	95415	371,88	29 08 15	62629	371,10	30 10 01	14247	372,43	24 07 03	18539	374,12	29 10 27
400,01 – 470,00	101889	433,09	33 00 02	73149	433,80	34 03 18	11550	428,21	25 11 19	17190	433,37	32 03 29
470,01 – 540,00	101706	505,25	34 07 00	78603	505,95	35 07 13	9699	503,35	26 02 03	13404	502,53	34 07 28
540,01 – 600,00	61543	569,33	36 10 19	49903	569,43	37 05 28	3015	567,44	28 02 01	8625	569,43	36 04 21
600,01 – 670,00	54620	632,82	38 01 17	45792	633,10	38 07 13	1838	630,02	29 10 28	6990	631,72	37 01 10
670,01 – 800,00	67585	729,46	39 06 01	59324	730,05	39 11 08	1039	720,92	30 09 18	7222	725,89	37 02 03
800,01 – 930,00	39698	860,55	40 02 28	35786	860,77	40 07 18	384	855,22	30 08 13	3528	858,95	37 03 29
930,01 – 1070,00	18483	992,03	40 01 17	15917	991,63	40 07 18	204	992,68	29 08 12	2362	994,68	37 08 08
1070,01 – 1200,00	9248	1.128,94	39 10 14	7777	1.129,63	40 02 15	93	1.126,47	29 05 18	1378	1.125,17	38 07 23
1200,01 – 1350,00	5830	1.268,16	40 02 22	5285	1.267,93	40 03 13	53	1.277,71	29 08 15	492	1.269,60	40 09 12
1350,01 – 1500,00	3675	1.419,95	40 06 13	3392	1.420,41	40 06 00	15	1.407,59	34 01 27	268	1.414,81	41 04 10
veće od 1500,00	5549	1.756,03	42 01 09	5280	1.754,91	42 02 03	10	2.057,20	28 05 29	259	1.767,17	41 03 11
<b>UKUPNO</b>	<b>770387</b>	<b>504,08</b>	<b>31 07 10</b>	<b>559212</b>	<b>541,08</b>	<b>33 07 15</b>	<b>81357</b>	<b>364,82</b>	<b>22 02 18</b>	<b>129818</b>	<b>431,97</b>	<b>28 10 20</b>

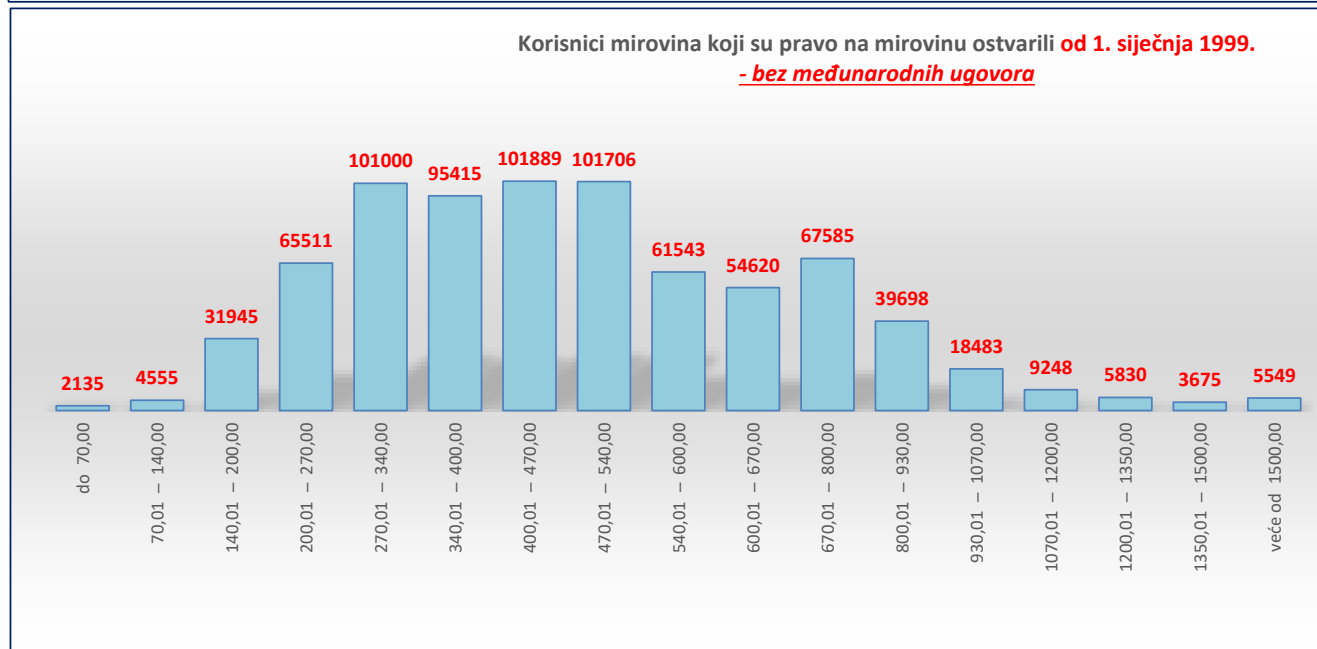
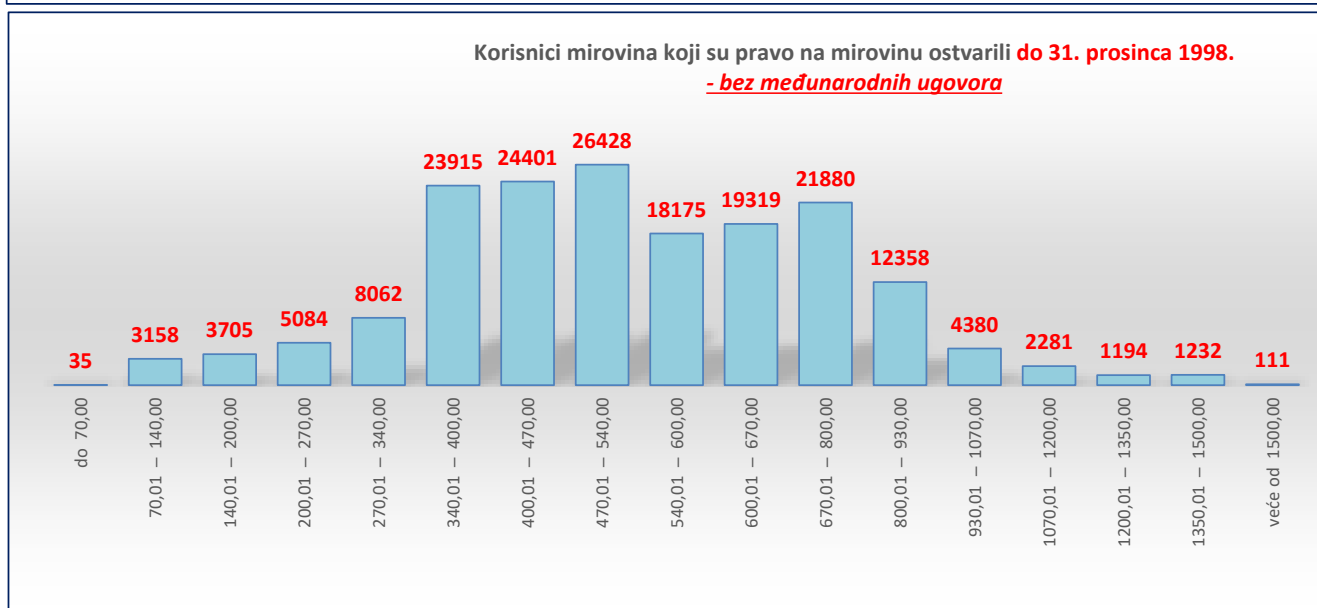
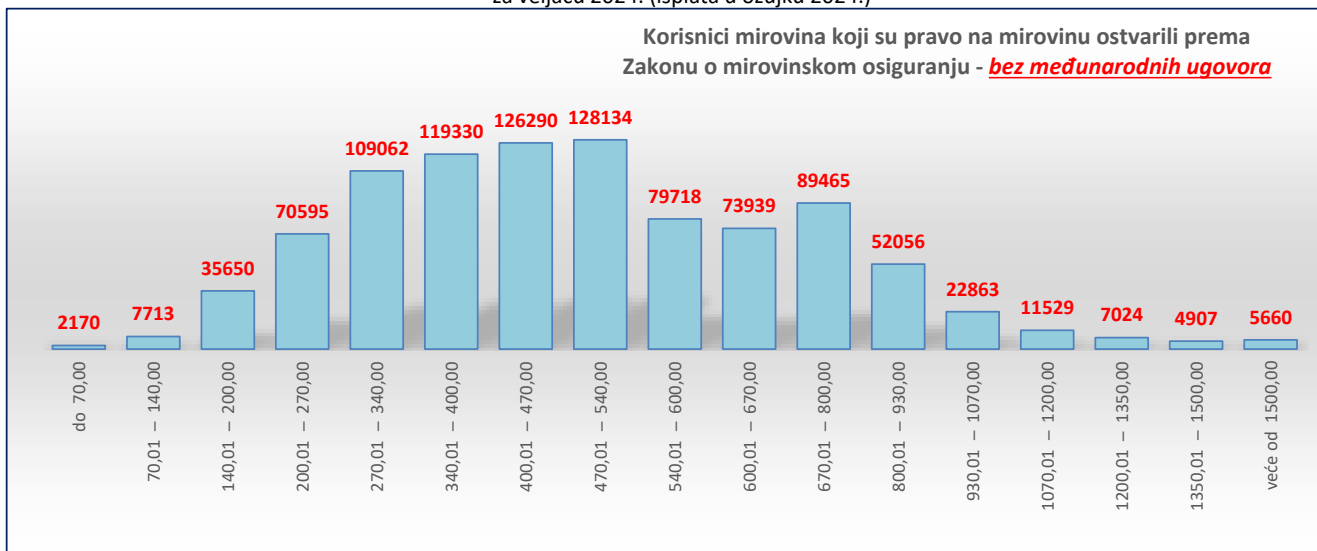
**Napomena:**

U broj korisnika mirovina nisu uključeni korisnici mirovina DVO, ZOHBDP i HVO.

U tablicama je prikazan **ukupni** staž korisnika mirovina.



za veljaču 2024. (isplata u ožujku 2024.)



U prikazu grafova **nisu** uključeni korisnici mirovina DVO, ZOHBDR i HVO.

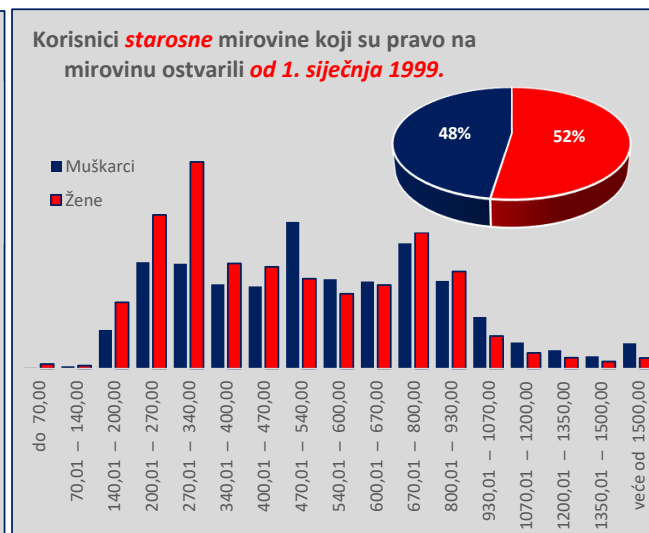
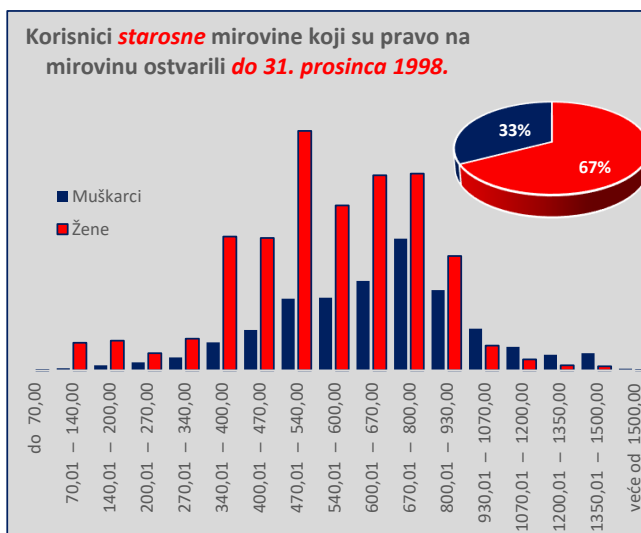
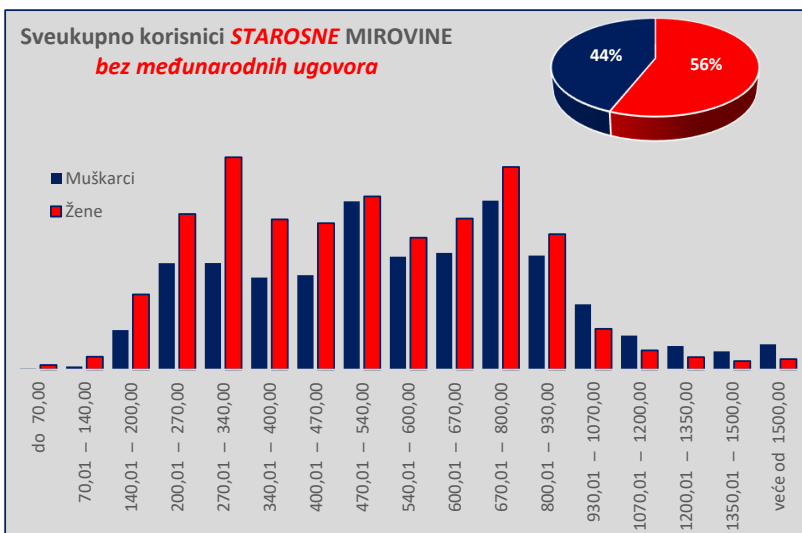
KORISNICI **STAROSNE MIROVINE** KOJI SU PRAVO NA MIROVINU OSTVARILI PREMA ZAKONU O MIROVINSKOM OSIGURANJU - **BEZ MEĐUNARODNIH UGOVORA**

Tablica 10 - 1\_sm

za veljaču 2024. (isplata u ožujku 2024.)

Razredi svota netomirovina u eurima (EUR)	I. SVEUKUPNO korisnici STAROSNE MIROVINE (zbroy II.+III.)									II. Korisnici starosne mirovine koji su pravo na mirovinu ostvarili do 31. prosinca 1998.									III. Korisnici starosne mirovine koji su pravo na mirovinu ostvarili od 1. siječnja 1999.								
	Ukupno			Muškarci			Žene			Ukupno			Muškarci			Žene			Ukupno			Muškarci			Žene		
	Broj korisnika	Prosječna mirovina	Prosječan staž	Broj korisnika	Prosječna mirovina	Prosječan staž	Broj korisnika	Prosječna mirovina	Prosječan staž	Broj korisnika	Prosječna mirovina	Prosječan staž	Broj korisnika	Prosječna mirovina	Prosječan staž	Broj korisnika	Prosječna mirovina	Prosječan staž	Broj korisnika	Prosječna mirovina	Prosječan staž	Broj korisnika	Prosječna mirovina	Prosječan staž	Broj korisnika	Prosječna mirovina	Prosječan staž
0	1	2	3	4	5	6	7	8	9	10	11	12	13	14	15	16	17	18	19	20	21	22	23	24	25	26	27
do 70,00	766	47,65	15 11 24	130	49,88	16 09 02	636	47,19	15 09 29	8	41,77	24 06 03	4	36,92	28 10 15	4	46,61	20 01 22	758	47,71	15 10 20	126	50,29	16 04 01	632	47,20	15 09 18
70,01 – 140,00	2234	122,07	17 00 27	436	117,50	17 10 23	1798	123,18	16 10 29	1485	125,28	17 00 19	109	126,11	19 05 12	1376	125,22	16 10 15	749	115,71	17 01 18	327	114,62	17 02 20	422	116,55	17 00 23
140,01 – 200,00	15946	182,60	16 03 27	5493	183,19	16 05 05	10453	182,29	16 03 06	1735	167,24	18 03 01	253	169,09	20 00 05	1482	166,92	17 11 16	14211	184,47	16 00 28	5240	183,87	16 03 00	8971	184,83	15 11 26
200,01 – 270,00	36410	236,38	19 01 24	14785	236,72	19 03 22	21625	236,15	19 00 14	1256	234,96	21 04 18	401	235,98	22 10 10	855	234,48	20 08 12	35154	236,43	19 00 24	14384	236,74	19 02 16	20770	236,22	18 11 24
270,01 – 340,00	44326	307,61	23 08 09	14816	306,60	23 07 21	29510	308,12	23 08 19	2224	310,85	25 10 12	645	309,29	27 07 24	1579	311,49	25 01 16	42102	307,44	23 06 27	14171	306,48	23 05 13	27931	307,93	23 07 19
340,01 – 400,00	33678	370,64	27 02 09	12805	371,60	28 02 21	20873	370,05	26 06 26	8060	374,38	27 02 01	1399	374,89	30 10 00	6661	374,27	26 04 25	25618	369,47	27 02 12	11406	371,19	27 10 27	14212	368,08	26 07 25
400,01 – 470,00	33489	434,43	31 00 09	13135	433,10	31 08 28	20354	435,28	30 07 01	8604	437,52	30 00 13	2012	436,87	34 00 16	6592	437,72	28 09 28	24885	433,35	31 04 18	11123	432,42	31 03 18	13762	434,11	31 05 12
470,01 – 540,00	47462	505,11	33 00 05	23393	506,99	32 04 28	24069	503,28	33 07 07	15486	503,34	33 01 13	3571	506,42	36 01 18	11915	502,41	32 02 20	31976	505,97	32 11 20	19822	507,09	31 08 22	12154	504,14	34 11 25
540,01 – 600,00	34025	570,80	35 07 17	15692	570,09	36 00 18	18333	571,41	35 03 05	11825	572,19	34 00 24	3617	571,01	36 05 22	8208	572,71	33 00 15	22200	570,06	36 05 19	12075	569,81	35 11 07	10125	570,37	37 01 07
600,01 – 670,00	37235	633,54	37 00 00	16227	633,90	37 09 12	21008	633,26	36 04 23	14154	632,97	34 08 20	4449	634,92	37 00 04	9705	632,07	33 08 20	23081	633,89	38 04 20	11778	633,52	38 00 19	11303	634,28	38 08 26
670,01 – 800,00	51655	731,25	38 08 01	23485	731,71	39 06 19	28170	730,86	37 11 11	16343	728,71	35 02 21	6555	730,21	37 05 18	9788	727,71	33 09 07	35312	732,42	40 03 06	16930	732,29	40 04 09	18382	732,53	40 02 07
800,01 – 930,00	34670	862,06	39 06 26	15849	860,73	40 05 21	18821	863,18	38 09 29	9691	862,28	35 04 14	3999	859,96	37 04 29	5692	863,91	33 11 27	24979	861,97	41 02 11	11850	860,99	41 05 28	13129	862,86	40 11 10
930,01 – 1070,00	14726	991,96	39 11 13	9067	992,82	40 05 19	5659	990,59	39 01 08	3314	991,82	35 04 26	2078	992,81	36 01 28	1236	990,15	34 01 24	11412	992,00	41 03 07	6989	992,82	41 09 03	4423	990,72	40 06 07
1070,01 – 1200,00	7399	1.129,32	39 07 02	4720	1.129,08	39 11 02	2679	1.129,75	39 00 00	1726	1.128,93	35 00 06	1175	1.129,62	35 05 12	551	1.127,46	34 01 10	5673	1.129,44	41 00 01	3545	1.128,89	41 04 29	2128	1.130,34	40 03 15
1200,01 – 1350,00	5012	1.269,42	39 10 08	3272	1.269,81	40 00 21	1740	1.268,68	39 05 11	1030	1.269,97	35 03 03	779	1.271,64	35 08 03	251	1.264,82	33 11 29	3982	1.269,27	41 00 19	2493	1.269,24	41 05 16	1489	1.269,33	40 04 19
1350,01 – 1500,00	3711	1.416,11	39 07 20	2535	1.415,73	39 08 17	1176	1.416,93	39 05 22	1060	1.402,96	35 10 02	855	1.402,00	36 03 23	205	1.406,96	33 10 02	2651	1.421,37	41 02 05	1680	1.422,72	41 05 21	971	1.419,04	40 08 08
veće od 1500,00	4981	1.764,05	42 02 09	3514	1.781,61	42 04 08	1467	1.722,00	41 09 25	96	1.752,02	37 01 06	84	1.751,95	37 04 10	12	1.752,54	35 03 23	4885	1.764,29	42 03 16	3430	1.782,33	42 05 23	1455	1.721,74	41 10 15
<b>UKUPNO</b>	<b>407725</b>	<b>565,35</b>	<b>31 10 01</b>	<b>179354</b>	<b>612,24</b>	<b>33 02 17</b>	<b>228371</b>	<b>528,52</b>	<b>30 09 04</b>	<b>98097</b>	<b>613,98</b>	<b>32 07 10</b>	<b>31985</b>	<b>700,49</b>	<b>35 09 16</b>	<b>66112</b>	<b>572,12</b>	<b>31 01 06</b>	<b>309628</b>	<b>549,94</b>	<b>31 06 29</b>	<b>147369</b>	<b>593,08</b>	<b>32 07 27</b>	<b>162259</b>	<b>510,76</b>	<b>30 07 12</b>

Napomena: u broj korisnika mirovina nisu uključeni korisnici mirovina DVO, ZOHBDR i HVO. U tablici je prikazan ukupni staž korisnika mirovina.



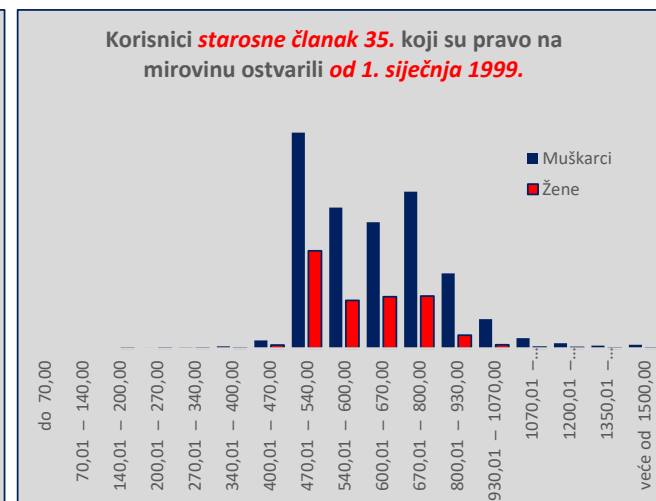
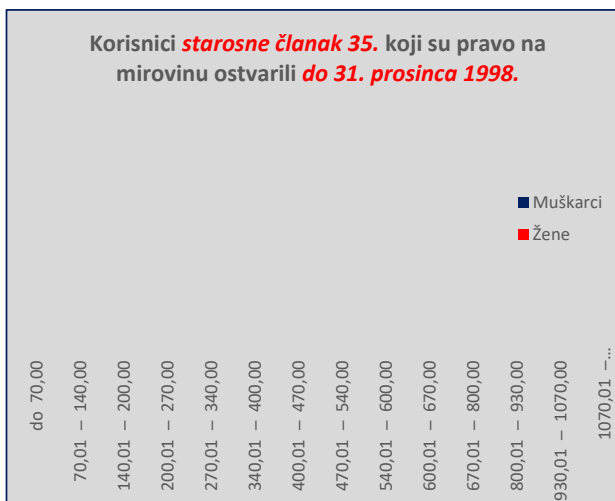
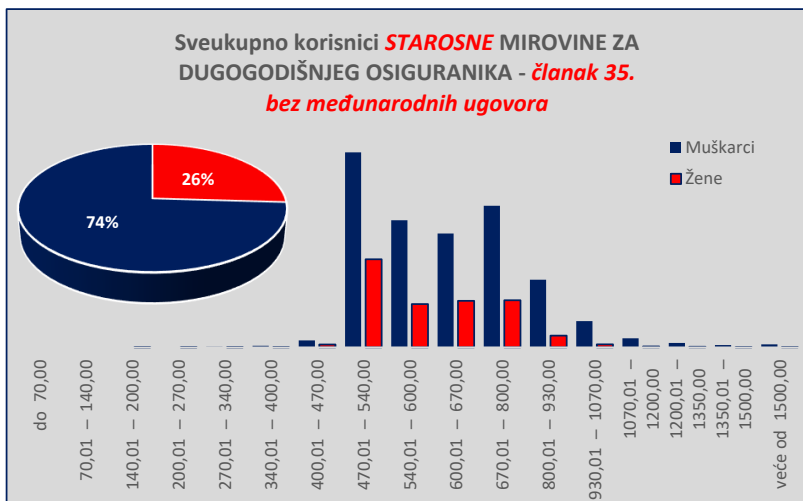
**KORISNICI STAROSNE MIROVINE ZA DUGOGODIŠNJEG OSIGURANIKA - ČLANAK 35.** KOJI SU PRAVO NA MIROVINU OSTVARILI PREMA ZAKONU O MIROVINSKOM OSIGURANJU  
- BEZ MEĐUNARODNIH UGOVORA

Tablica 10 - 1. članak 35.

za veljaču 2024. (isplata u ožujku 2024.)

Razredi svota netomirovina u eurima (EUR)	I. SVEUKUPNO korisnici STAROSNE članak 35. (zbroj II.+III.)									II. Korisnici starosne članak 35. koji su pravo na mirovinu ostvarili do 31. prosinca 1998									III. Korisnici starosne članak 35. koji su pravo na mirovinu ostvarili od 1. siječnja 1999.								
	Ukupno			Muškarci			Žene			Ukupno			Muškarci			Žene			Ukupno			Muškarci			Žene		
	Broj korisnika	Prosječna mirovina	Prosječan staž	Broj korisnika	Prosječna mirovina	Prosječan staž	Broj korisnika	Prosječna mirovina	Prosječan staž	Broj korisnika	Prosječna mirovina	Prosječan staž	Broj korisnika	Prosječna mirovina	Prosječan staž	Broj korisnika	Prosječna mirovina	Prosječan staž	Broj korisnika	Prosječna mirovina	Prosječan staž	Broj korisnika	Prosječna mirovina	Prosječan staž	Broj korisnika	Prosječna mirovina	Prosječan staž
0	1	2	3	4	5	6	7	8	9	10	11	12	13	14	15	16	17	18	19	20	21	22	23	24	25	26	27
do 70,00																											
70,01 – 140,00	8	188,33	17 06 19	4	185,81	19 00 15	4	190,84	15 03 21										8	188,33	17 06 19	4	185,81	19 00 15	4	190,84	15 03 21
140,01 – 200,00	13	230,89	25 09 12	11	232,10	27 05 01	2	224,28	18 04 23										13	230,89	25 09 12	11	232,10	27 05 01	2	224,28	18 04 23
200,01 – 270,00	37	314,29	34 09 11	32	314,07	35 11 04	5	315,67	24 05 20										37	314,29	34 09 11	32	314,07	35 11 04	5	315,67	24 05 20
270,01 – 340,00	93	378,29	40 01 15	81	377,38	40 06 18	12	384,46	35 01 02										93	378,29	40 01 15	81	377,38	40 06 18	12	384,46	35 01 02
340,01 – 400,00	490	449,16	41 08 06	349	447,54	41 09 21	141	453,18	41 04 18										490	449,16	41 08 06	349	447,54	41 09 21	141	453,18	41 04 18
400,01 – 470,00	14179	512,44	41 09 26	9769	511,76	41 10 09	4410	513,93	41 08 28										14179	512,44	41 09 26	9769	511,76	41 10 09	4410	513,93	41 08 28
470,01 – 540,00	8537	569,42	42 07 12	6370	569,36	42 08 29	2167	569,58	42 02 26										8537	569,42	42 07 12	6370	569,36	42 08 29	2167	569,58	42 02 26
540,01 – 600,00	8039	633,05	42 07 19	5706	632,95	42 10 24	2333	633,28	42 00 03										8039	633,05	42 07 19	5706	632,95	42 10 24	2333	633,28	42 00 03
600,01 – 670,00	9456	727,23	42 08 16	7095	728,65	42 11 17	2361	722,98	41 11 20										9456	727,23	42 08 16	7095	728,65	42 11 17	2361	722,98	41 11 20
670,01 – 800,00	3973	856,16	43 00 21	3388	856,71	43 02 15	585	853,00	42 02 11										3973	856,16	43 00 21	3388	856,71	43 02 15	585	853,00	42 02 11
800,01 – 930,00	1465	989,57	43 02 04	1313	990,05	43 03 13	152	985,38	42 03 11										1465	989,57	43 02 04	1313	990,05	43 03 13	152	985,38	42 03 11
930,01 – 1070,00	496	1.125,97	43 03 13	452	1.125,58	43 04 24	44	1.130,01	42 01 03										496	1.125,97	43 03 13	452	1.125,58	43 04 24	44	1.130,01	42 01 03
1070,01 – 1200,00	254	1.260,71	43 04 10	224	1.259,56	43 05 09	30	1.269,30	42 09 09										254	1.260,71	43 04 10	224	1.259,56	43 05 09	30	1.269,30	42 09 09
1200,01 – 1350,00	124	1.419,51	43 03 29	113	1.419,07	43 06 11	11	1.423,99	41 03 24										124	1.419,51	43 03 29	113	1.419,07	43 06 11	11	1.423,99	41 03 24
1350,01 – 1500,00	168	1.684,64	42 10 20	154	1.693,24	42 11 03	14	1.590,03	42 05 27										168	1.684,64	42 10 20	154	1.693,24	42 11 03	14	1.590,03	42 05 27
<b>UKUPNO</b>	<b>47332</b>	<b>645,51</b>	<b>42 05 10</b>	<b>35061</b>	<b>656,63</b>	<b>42 07 15</b>	<b>12271</b>	<b>613,71</b>	<b>41 11 09</b>										<b>47332</b>	<b>645,51</b>	<b>42 05 10</b>	<b>35061</b>	<b>656,63</b>	<b>42 07 15</b>	<b>12271</b>	<b>613,71</b>	<b>41 11 09</b>

Napomena: u broj korisnika mirovina nisu uključeni korisnici mirovina DVO, ZOHBDR i HVO. U tablici je prikazan **ukupni** staž korisnika mirovina.



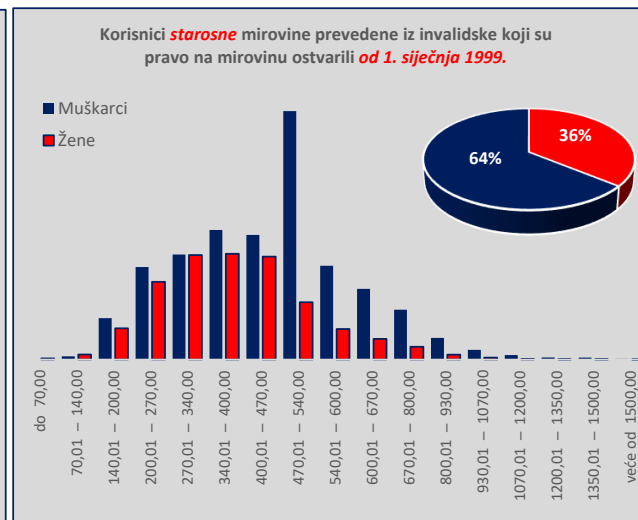
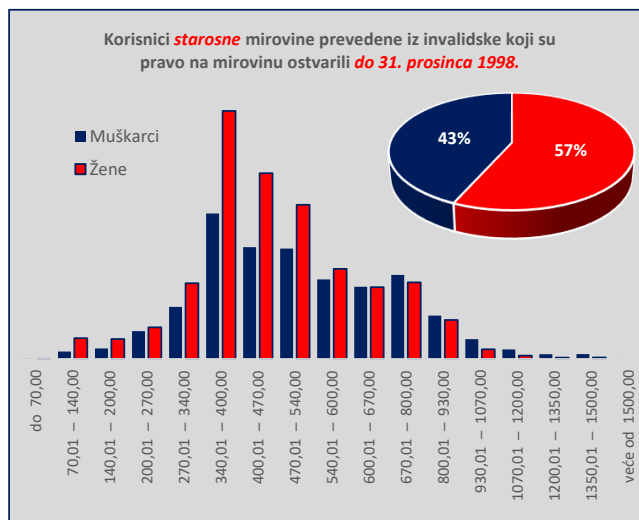
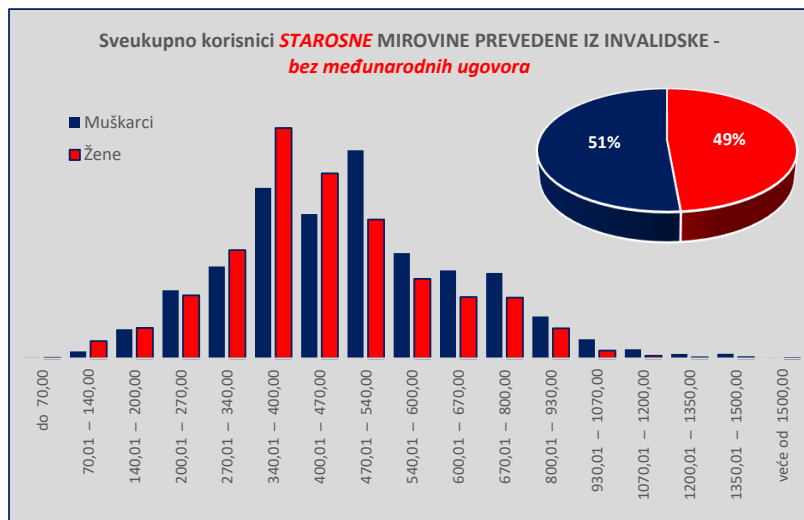
KORISNICI **STAROSNE MIROVINE PREVEDENE IZ INVALIDSKE** KOJI SU PRAVO NA MIROVINU OSTVARILI PREMA ZAKONU O MIROVINSKOM OSIGURANJU - **BEZ MEĐUNARODNIH UGOVORA**

Tablica 10 - 1, članak 58.-36.-202.

za veljaču 2024. (ispлата u ožujku 2024.)

Razredi svota netomirovina u eurima (EUR)	I. <b>SVEUKUPNO</b> korisnici <b>STAROSNE</b> mirovine prevedene iz invalidske (zbroj II.+III.)									II. Korisnici starosne mirovine prevedene iz invalidske koji su pravo na mirovinu ostvarili do 31. prosinca 1998.									III. Korisnici starosne mirovine prevedene iz invalidske koji su pravo na mirovinu ostvarili od 1. siječnja 1999.								
	Ukupno			Muškarci			Žene			Ukupno			Muškarci			Žene			Ukupno			Muškarci			Žene		
	Broj korisnika	Prosječna mirovina	Prosječan staž	Broj korisnika	Prosječna mirovina	Prosječan staž	Broj korisnika	Prosječna mirovina	Prosječan staž	Broj korisnika	Prosječna mirovina	Prosječan staž	Broj korisnika	Prosječna mirovina	Prosječan staž	Broj korisnika	Prosječna mirovina	Prosječan staž	Broj korisnika	Prosječna mirovina	Prosječan staž	Broj korisnika	Prosječna mirovina	Prosječan staž	Broj korisnika	Prosječna mirovina	Prosječan staž
0	1	2	3	4	5	6	7	8	9	10	11	12	13	14	15	16	17	18	19	20	21	22	23	24	25	26	27
do 70,00	41	45,22	18 11 14	21	47,40	18 11 06	20	42,93	18 11 21	13	49,58	19 10 12	11	48,88	20 04 18	2	53,44	16 11 23	28	43,19	18 06 09	10	45,77	17 03 26	18	41,76	19 02 07
70,01 – 140,00	755	123,02	12 05 09	216	121,90	12 05 05	539	123,47	12 05 11	619	124,11	12 09 18	162	123,49	12 05 29	457	124,33	12 10 27	136	118,06	10 09 29	54	117,15	12 02 23	82	118,66	09 10 21
140,01 – 200,00	1859	173,59	13 09 11	909	174,97	13 10 00	950	172,28	13 08 22	669	167,49	14 06 12	231	168,59	14 02 09	438	166,91	14 08 17	1190	177,02	13 04 05	678	177,14	13 08 15	512	176,86	12 10 18
200,01 – 270,00	4089	237,95	16 02 11	2124	236,53	16 06 14	1965	239,48	15 10 02	1306	239,22	15 02 00	612	237,56	15 02 25	694	240,68	15 01 07	2783	237,35	16 08 07	1512	236,11	17 00 20	1271	238,83	16 02 22
270,01 – 340,00	6236	308,94	20 01 00	2863	307,64	20 06 03	3373	310,05	19 08 26	2809	309,56	18 02 29	1145	308,27	18 06 19	1664	310,45	18 00 13	3427	308,44	21 07 06	1718	307,22	21 09 24	1709	309,66	21 04 17
340,01 – 400,00	12495	374,11	21 03 23	5315	374,82	22 01 15	7180	373,57	20 08 17	8647	373,45	19 02 14	3197	373,46	19 02 05	5450	373,44	19 02 20	3848	375,59	26 00 15	2118	376,89	26 06 29	1730	374,00	25 04 22
400,01 – 470,00	10261	435,00	25 07 29	4496	434,08	27 03 22	5765	435,72	24 04 13	6539	435,55	23 03 22	2457	434,26	24 08 13	4082	436,33	22 05 22	3722	434,03	29 09 13	2039	433,85	30 05 15	1683	434,25	28 11 19
470,01 – 540,00	10812	504,33	27 00 05	6487	506,33	28 02 24	4325	501,35	25 02 09	5814	502,38	25 00 03	2426	504,24	26 06 20	3388	501,05	23 11 01	4998	506,61	29 04 06	4061	507,58	29 02 25	937	502,41	29 10 03
540,01 – 600,00	5761	568,64	28 04 15	3281	568,71	29 07 00	2480	568,55	26 09 12	3726	568,49	26 09 27	1747	568,54	28 01 13	1979	568,45	25 08 01	2035	568,91	31 02 20	1534	568,90	31 02 27	501	568,93	31 01 27
600,01 – 670,00	4657	631,94	28 10 20	2743	632,26	30 02 06	1914	631,48	27 00 03	3162	632,61	27 05 13	1586	633,47	28 08 14	1576	631,73	26 02 09	1495	630,53	31 11 00	1157	630,60	32 02 19	338	630,31	30 10 06
670,01 – 800,00	4555	727,55	29 04 24	2662	728,35	31 00 02	1893	726,42	27 01 17	3529	728,36	28 02 01	1846	729,27	29 07 13	1683	727,36	26 07 02	1026	724,76	33 07 16	816	726,27	34 01 28	210	718,92	31 06 09
800,01 – 930,00	2245	861,26	29 05 14	1308	859,36	31 01 12	937	863,91	27 01 14	1809	862,53	28 05 02	953	860,51	29 11 14	856	864,79	26 08 22	436	855,98	33 08 27	355	856,28	34 03 08	81	854,67	31 04 16
930,01 – 1070,00	841	992,23	30 00 16	595	993,64	31 00 22	246	988,82	27 07 04	650	991,60	29 00 01	437	993,03	30 00 11	213	988,67	26 10 10	191	994,37	33 07 22	158	995,33	33 11 01	33	989,76	32 04 02
1070,01 – 1200,00	368	1.128,62	29 11 21	284	1.128,73	30 10 05	84	1.128,27	27 00 05	285	1.128,54	29 01 01	211	1.128,75	30 00 01	74	1.127,93	26 05 20	83	1.128,93	32 11 26	73	1.128,67	33 02 26	10	1.130,78	31 00 22
1200,01 – 1350,00	170	1.261,21	30 05 07	137	1.261,89	31 03 26	33	1.258,37	26 09 00	132	1.258,49	29 11 03	103	1.259,10	30 11 05	29	1.256,34	26 04 04	38	1.270,64	32 02 24	34	1.270,35	32 06 16	4	1.273,09	29 07 21
1350,01 – 1500,00	179	1.420,38	29 09 26	142	1.422,00	30 06 24	37	1.414,17	26 11 17	142	1.424,25	29 02 06	109	1.425,73	29 11 05	33	1.419,35	26 09 03	37	1.405,52	32 02 24	33	1.409,65	32 08 04	4	1.371,44	28 07 16
veće od 1500,00	17	1.588,88	35 01 03	15	1.599,74	35 04 02	2	1.507,44	33 03 10	4	1.510,92	30 09 06	4	1.510,92	30 09 06	4	1.510,92	30 09 06	13	1.612,87	36 05 05	11	1.632,03	37 00 04	2	1.507,44	33 03 10
<b>UKUPNO</b>	<b>65341</b>	<b>476,27</b>	<b>24 04 25</b>	<b>33598</b>	<b>499,18</b>	<b>25 11 22</b>	<b>31743</b>	<b>452,01</b>	<b>22 08 29</b>	<b>39855</b>	<b>500,80</b>	<b>23 02 22</b>	<b>17237</b>	<b>531,97</b>	<b>24 08 28</b>	<b>22618</b>	<b>477,05</b>	<b>22 00 28</b>	<b>25486</b>	<b>437,90</b>	<b>26 02 23</b>	<b>16361</b>	<b>464,64</b>	<b>27 03 06</b>	<b>9125</b>	<b>389,94</b>	<b>24 04 16</b>

Napomena: u broj korisnika mirovina nisu uključeni korisnici mirovina DVO, ZOHBDR i HVO. U tablici je prikazan **ukupni** staž korisnika mirovina.



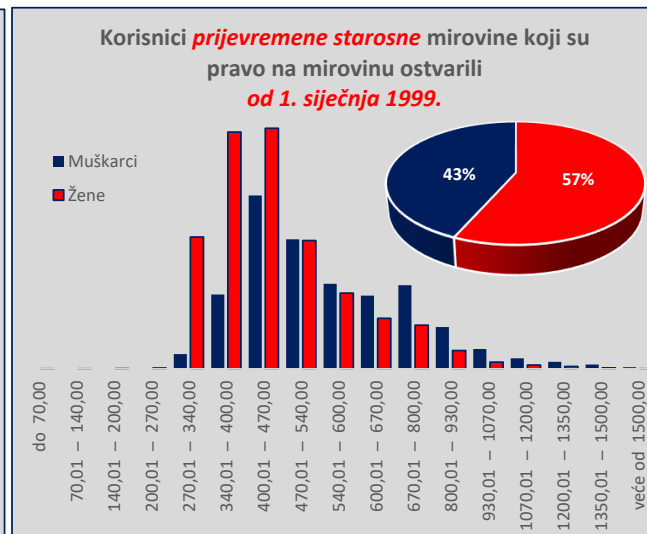
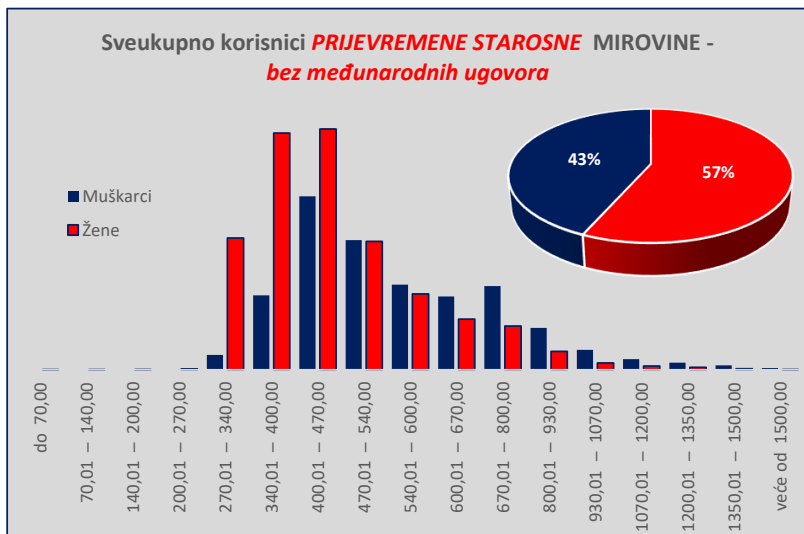
**KORISNICI PRIJEVREMENE STAROSNE MIROVINE KOJI SU PRAVO NA MIROVINU OSTVARILI PREMA ZAKONU O MIROVINSKOM OSIGURANJU - BEZ MEĐUNARODNIH UGOVORA**

Tablica 10 - 1\_psm

za veljaču 2024. (isplata u ožujku 2024.)

Razredi svota netomirovina u eurima (EUR)	I. SVEUKUPNO korisnici PRIJEVREMENE STAROSNE MIROVINE (zbroj II.+III.)									II. Korisnici prijevremene starosne mirovine koji su pravo na mirovinu ostvarili do 31. prosinca 1998.									III. Korisnici prijevremene starosne mirovine koji su pravo na mirovinu ostvarili od 1. siječnja 1999.								
	Ukupno			Muškarci			Žene			Ukupno			Muškarci			Žene			Ukupno			Muškarci			Žene		
	Broj korisnika	Prosječna mirovina	Prosječan staž	Broj korisnika	Prosječna mirovina	Prosječan staž	Broj korisnika	Prosječna mirovina	Prosječan staž	Broj korisnika	Prosječna mirovina	Prosječan staž	Broj korisnika	Prosječna mirovina	Prosječan staž	Broj korisnika	Prosječna mirovina	Prosječan staž	Broj korisnika	Prosječna mirovina	Prosječan staž	Broj korisnika	Prosječna mirovina	Prosječan staž	Broj korisnika	Prosječna mirovina	Prosječan staž
0	1	2	3	4	5	6	7	8	9	10	11	12	13	14	15	16	17	18	19	20	21	22	23	24	25	26	27
do 70,00	7	35,40	00 00 00	5	31,02	00 00 00	2	46,35	00 00 00										7	35,40	00 00 00	5	31,02	00 00 00	2	46,35	00 00 00
70,01 – 140,00	11	115,50	00 00 00	5	110,35	00 00 00	6	119,79	00 00 00										11	115,50	00 00 00	5	110,35	00 00 00	6	119,79	00 00 00
140,01 – 200,00	47	178,04	33 07 17	18	174,40	37 10 07	29	180,31	30 09 25										47	178,04	33 07 17	18	174,40	37 10 07	29	180,31	30 09 25
200,01 – 270,00	156	247,02	34 02 09	56	248,56	36 10 19	100	246,16	31 04 29										156	247,02	34 02 09	56	248,56	36 10 19	100	246,16	31 04 29
270,01 – 340,00	15557	318,49	32 00 12	1573	332,62	35 05 24	13984	316,90	31 08 12										15557	318,49	32 00 12	1573	332,62	35 05 24	13984	316,90	31 08 12
340,01 – 400,00	33019	371,79	34 02 13	7901	376,54	36 03 27	25118	370,30	33 06 18										33019	371,79	34 02 13	7901	376,54	36 03 27	25118	370,30	33 06 18
400,01 – 470,00	43938	433,87	36 02 15	18399	436,78	37 06 16	25539	431,78	35 03 01	8	460,13	31 08 29							43930	433,87	36 02 15	18399	436,78	37 06 16	25531	431,77	35 03 01
470,01 – 540,00	27368	502,46	36 07 09	13751	502,15	38 03 09	13617	502,77	34 11 03	7	512,97	31 00 04							27361	502,46	36 07 10	13751	502,15	38 03 09	13610	502,76	34 11 04
540,01 – 600,00	17082	568,68	37 00 02	9031	569,26	38 06 19	8051	568,03	35 03 02	4	573,14	31 05 27							17078	568,68	37 00 02	9031	569,26	38 06 19	8047	568,03	35 03 03
600,01 – 670,00	13152	632,03	37 03 24	7774	632,66	38 07 05	5378	631,12	35 05 21	5	654,78	31 05 00							13147	632,03	37 03 25	7774	632,66	38 07 05	5373	631,10	35 05 23
670,01 – 800,00	13514	726,25	37 07 04	8878	727,21	38 09 06	4636	724,41	35 04 07	2	723,72	34 00 07							13512	726,25	37 07 04	8878	727,21	38 09 06	4634	724,41	35 04 07
800,01 – 930,00	6394	859,26	37 04 17	4441	859,17	38 06 13	1953	859,46	34 09 02	2	908,10	31 05 01							6392	859,26	37 04 18	4441	859,17	38 06 13	1951	859,41	34 09 04
930,01 – 1070,00	2842	991,02	37 02 25	2115	991,16	38 01 05	727	990,60	34 08 18										2842	991,02	37 02 25	2115	991,16	38 01 05	727	990,60	34 08 18
1070,01 – 1200,00	1525	1.131,60	36 08 11	1124	1.131,93	37 06 02	401	1.130,69	34 05 00										1525	1.131,60	36 08 11	1124	1.131,93	37 06 02	401	1.130,69	34 05 00
1200,01 – 1350,00	1011	1.264,35	36 09 29	756	1.262,95	37 04 28	255	1.268,49	35 00 27										1011	1.264,35	36 09 29	756	1.262,95	37 04 28	255	1.268,49	35 00 27
1350,01 – 1500,00	580	1.417,13	37 04 03	474	1.418,55	37 07 13	106	1.410,79	36 01 10										580	1.417,13	37 04 03	474	1.418,55	37 07 13	106	1.410,79	36 01 10
veće od 1500,00	214	1.604,73	39 03 26	190	1.611,26	39 05 25	24	1.553,05	38 00 10										214	1.604,73	39 03 26	190	1.611,26	39 05 25	24	1.553,05	38 00 10
<b>UKUPNO</b>	<b>176417</b>	<b>512,51</b>	<b>35 10 22</b>	<b>76491</b>	<b>576,41</b>	<b>37 11 20</b>	<b>99926</b>	<b>463,59</b>	<b>34 03 16</b>	<b>28</b>	<b>575,07</b>	<b>31 07 09</b>						<b>176389</b>	<b>512,50</b>	<b>35 10 22</b>	<b>76491</b>	<b>576,41</b>	<b>37 11 20</b>	<b>99898</b>	<b>463,56</b>	<b>34 03 16</b>	

Napomena: u broj korisnika mirovina nisu uključeni korisnici mirovina DVO, ZOHBDR i HVO. U tablici je prikazan ukupni staž korisnika mirovina.



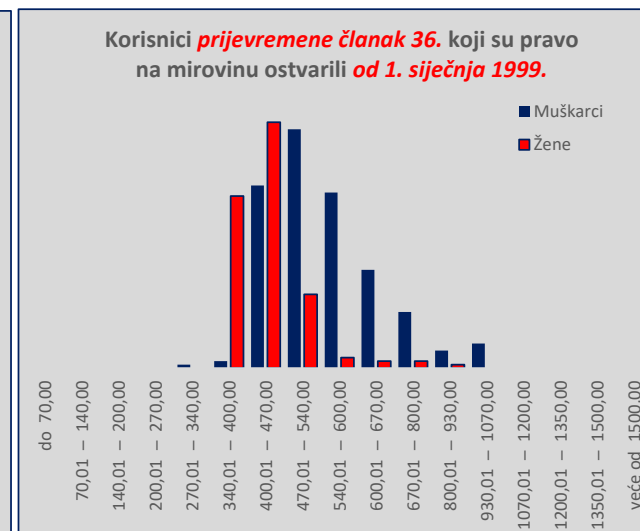
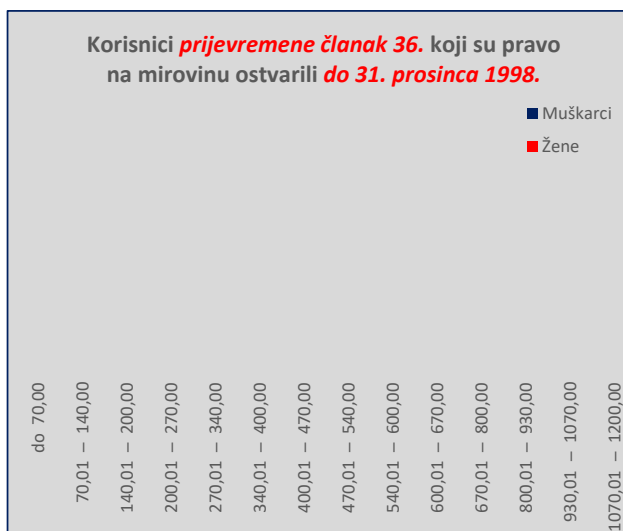
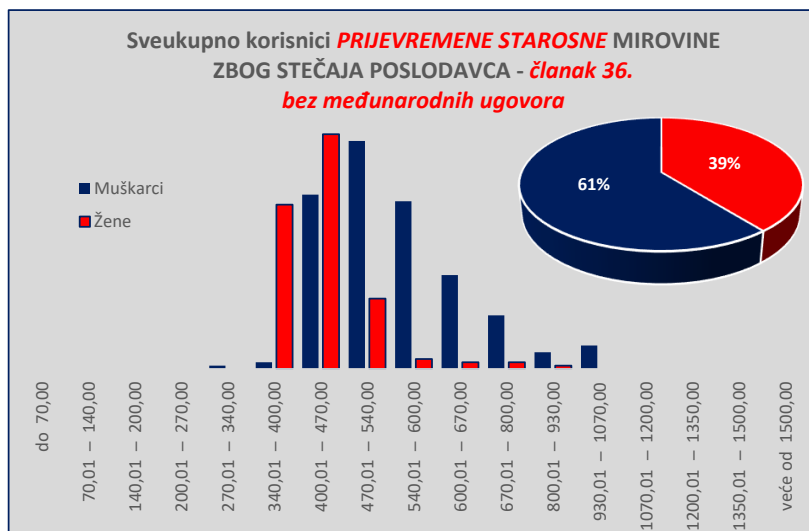
**KORISNICI PRIJEVREMENE STAROSNE MIROVINE ZBOG STEČAJA POSLODAVCA - ČLANAK 36. KOJI SU PRAVO NA MIROVINU OSTVARILI PREMA ZAKONU O MIROVINSKOM OSIGURANJU - BEZ MEĐUNARODNIH UGOVORA**

Tablica 10 - 1. članak 36.

za veljaču 2024. (isplata u ožujku 2024.)

Razredi svota netomirovina u eurima (EUR)	I. <b>SVEUKUPNO</b> korisnici <b>PRIJEVREMENE</b> članak 36. (zbroj II.+III.)									II. Korisnici prijevremene članak 36. koji su pravo na mirovinu ostvarili do 31. prosinca 1998.									III. Korisnici prijevremene članak 36. koji su pravo na mirovinu ostvarili od 1. siječnja 1999.								
	Ukupno			Muškarci			Žene			Ukupno			Muškarci			Žene			Ukupno			Muškarci			Žene		
	Broj korisnika	Prosječna mirovina	Prosječan staž	Broj korisnika	Prosječna mirovina	Prosječan staž	Broj korisnika	Prosječna mirovina	Prosječan staž	Broj korisnika	Prosječna mirovina	Prosječan staž	Broj korisnika	Prosječna mirovina	Prosječan staž	Broj korisnika	Prosječna mirovina	Prosječan staž	Broj korisnika	Prosječna mirovina	Prosječan staž	Broj korisnika	Prosječna mirovina	Prosječan staž	Broj korisnika	Prosječna mirovina	Prosječan staž
0	1	2	3	4	5	6	7	8	9	10	11	12	13	14	15	16	17	18	19	20	21	22	23	24	25	26	27
do 70,00																											
70,01 – 140,00																											
140,01 – 200,00																											
200,01 – 270,00																											
270,01 – 340,00	1	337,74	35 10 08	1	337,74	35 10 08													1	337,74	35 10 08	1	337,74	35 10 08			
340,01 – 400,00	51	387,15	32 08 14	2	376,96	35 07 09	49	387,57	32 07 01									51	387,15	32 08 14	2	376,96	35 07 09	49	387,57	32 07 01	
400,01 – 470,00	122	430,59	35 02 25	52	440,93	36 05 26	70	422,92	34 03 21									122	430,59	35 02 25	52	440,93	36 05 26	70	422,92	34 03 21	
470,01 – 540,00	89	502,79	36 00 17	68	507,30	36 08 02	21	488,16	34 00 22									89	502,79	36 00 17	68	507,30	36 08 02	21	488,16	34 00 22	
540,01 – 600,00	53	569,81	37 07 04	50	569,95	37 09 29	3	567,53	33 08 24									53	569,81	37 07 04	50	569,95	37 09 29	3	567,53	33 08 24	
600,01 – 670,00	30	633,44	37 05 18	28	631,71	37 08 10	2	657,62	34 03 25									30	633,44	37 05 18	28	631,71	37 08 10	2	657,62	34 03 25	
670,01 – 800,00	18	704,37	37 00 04	16	707,44	37 07 15	2	679,87	32 02 00									18	704,37	37 00 04	16	707,44	37 07 15	2	679,87	32 02 00	
800,01 – 930,00	6	849,83	38 03 05	5	847,12	39 04 18	1	863,37	32 08 08									6	849,83	38 03 05	5	847,12	39 04 18	1	863,37	32 08 08	
930,01 – 1070,00	7	988,09	36 08 26	7	988,09	36 08 26												7	988,09	36 08 26	7	988,09	36 08 26				
1070,01 – 1200,00																											
1200,01 – 1350,00																											
1350,01 – 1500,00																											
veće od 1500,00																											
<b>UKUPNO</b>	<b>377</b>	<b>507,32</b>	<b>35 09 05</b>	<b>229</b>	<b>555,34</b>	<b>37 01 12</b>	<b>148</b>	<b>433,02</b>	<b>33 07 26</b>									<b>377</b>	<b>507,32</b>	<b>35 09 05</b>	<b>229</b>	<b>555,34</b>	<b>37 01 12</b>	<b>148</b>	<b>433,02</b>	<b>33 07 26</b>	

Napomena: u broj korisnika mirovina nisu uključeni korisnici mirovina DVO, ZOHBDR i HVO. U tablici je prikazan **ukupni** staž korisnika mirovina.



**KORISNICI SVEUKUPNO STAROSNE MIROVINE KOJI SU PRAVO NA MIROVINU OSTVARILI PREMA ZAKONU O MIROVINSKOM OSIGURANJU - BEZ MEĐUNARODNIH UGOVORA**

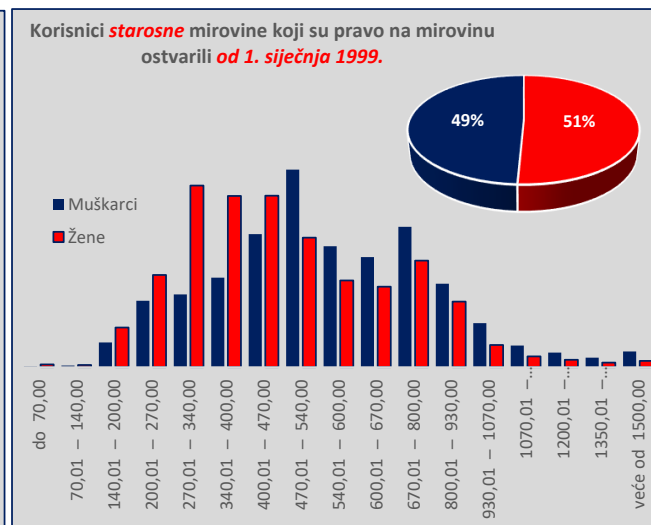
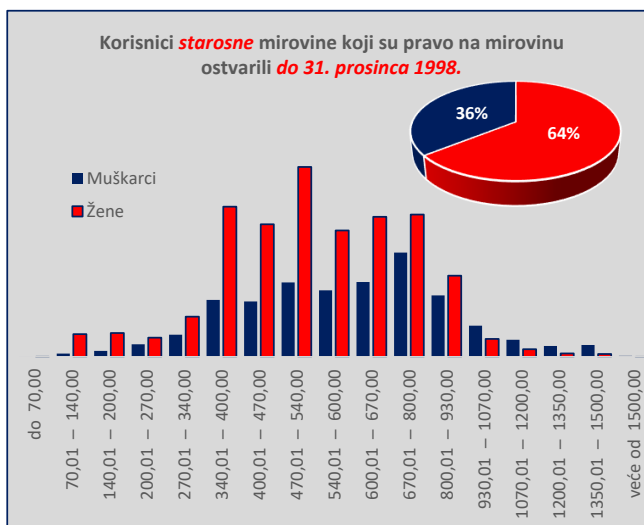
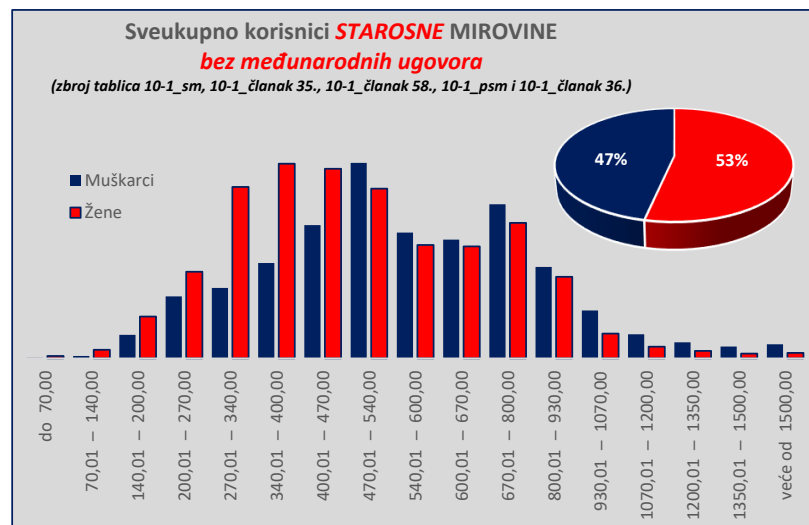
(zbroj tablica 10-1\_sm, 10-1\_članak 35., 10-1\_članak 58.-36.-202., 10-1\_psm i 10-1\_članak 36.)

za veljaču 2024. (isplata u ožujku 2024.)

Tablica 10 - 1s.

Razredi svota netomirovina u eurima (EUR)	I. SVEUKUPNO korisnici STAROSNE MIROVINE (zbroj II.+III.)									II. Korisnici starosne mirovine koji su pravo na mirovinu ostvarili do 31. prosinca 1998.									III. Korisnici starosne mirovine koji su pravo na mirovinu ostvarili od 1. siječnja 1999.								
	Ukupno			Muškarci			Žene			Ukupno			Muškarci			Žene			Ukupno			Muškarci			Žene		
	Broj korisnika	Prosječna mirovina	Prosječan staž	Broj korisnika	Prosječna mirovina	Prosječan staž	Broj korisnika	Prosječna mirovina	Prosječan staž	Broj korisnika	Prosječna mirovina	Prosječan staž	Broj korisnika	Prosječna mirovina	Prosječan staž	Broj korisnika	Prosječna mirovina	Prosječan staž	Broj korisnika	Prosječna mirovina	Prosječan staž	Broj korisnika	Prosječna mirovina	Prosječan staž	Broj korisnika	Prosječna mirovina	Prosječan staž
0	1	2	3	4	5	6	7	8	9	10	11	12	13	14	15	16	17	18	19	20	21	22	23	24	25	26	27
do 70,00	814	47,42	16 01 15	156	48,94	17 00 25	658	47,06	15 11 04	21	46,60	21 07 18	15	45,69	22 07 24	6	48,89	19 01 00	793	47,44	15 11 25	141	49,29	16 04 29	652	47,04	15 10 23
70,01 – 140,00	3000	122,29	15 10 05	657	118,89	15 10 12	2343	123,24	15 10 03	2104	124,94	15 09 21	271	124,54	15 03 15	1833	125,00	15 10 19	896	116,06	15 11 15	386	114,92	16 04 08	510	116,93	15 07 24
140,01 – 200,00	17860	181,65	16 00 19	6424	182,00	16 00 20	11436	181,45	16 00 18	2404	167,31	17 02 18	484	168,85	17 02 25	1920	166,92	17 02 16	15456	183,88	15 10 15	5940	183,07	15 11 19	9516	184,39	15 09 25
200,01 – 270,00	40668	236,58	18 10 17	16976	236,73	19 00 01	23692	236,47	18 09 16	2562	237,13	18 02 17	1013	236,94	18 03 01	1549	237,26	18 02 08	38106	236,54	18 11 04	15963	236,72	19 00 14	22143	236,42	18 10 02
270,01 – 340,00	66157	310,30	25 02 29	19285	308,89	24 00 06	46872	310,88	25 09 01	5033	310,13	21 07 12	1790	308,64	21 10 01	3243	310,95	21 05 28	61124	310,31	25 06 20	17495	308,92	24 03 00	43629	310,87	26 00 24
340,01 – 400,00	79336	371,68	29 01 28	26104	373,77	29 04 26	53232	370,66	29 00 16	16707	373,89	23 00 16	4596	373,89	22 08 23	12111	373,90	23 02 01	62629	371,10	30 10 01	21508	373,74	30 10 16	41121	369,71	30 09 23
400,01 – 470,00	88300	434,29	33 00 18	36431	435,23	34 02 27	51869	433,64	32 02 21	15151	436,69	27 01 18	4469	435,44	28 10 27	10682	437,21	26 04 24	73149	433,80	34 03 18	31962	435,20	35 00 01	41187	432,71	33 09 05
470,01 – 540,00	99910	505,34	34 07 07	53468	506,54	35 01 23	46442	503,96	33 11 23	21307	503,08	30 11 00	5997	505,54	32 02 29	15310	502,12	30 04 19	78603	505,95	35 07 13	47471	506,66	35 06 08	31132	504,86	35 09 04
540,01 – 600,00	65458	569,88	36 03 02	34424	569,60	37 04 02	31034	570,18	35 00 22	15555	571,30	32 03 24	5364	570,21	33 08 10	10191	571,88	31 07 12	49903	569,43	37 05 28	29060	569,49	38 00 01	20843	569,35	36 09 12
600,01 – 670,00	63113	633,04	37 02 03	32478	633,30	38 02 23	30635	632,77	36 00 25	17321	632,91	33 04 14	6035	634,54	34 09 00	11286	632,03	32 08 01	45792	633,10	38 07 13	26443	633,01	39 00 01	19349	633,21	38 00 28
670,01 – 800,00	79198	729,70	38 05 05	42136	730,03	39 04 29	37062	729,32	37 03 24	19874	728,65	33 11 20	8401	730,01	35 08 17	11473	727,65	32 08 17	59324	730,05	39 11 08	33735	730,03	40 04 00	25589	730,06	39 04 25
800,01 – 930,00	47288	861,15	39 00 28	24991	859,84	40 00 04	22297	862,62	38 00 21	11502	862,33	34 03 05	4952	860,07	35 11 10	6550	864,04	33 00 10	35786	860,77	40 07 18	20039	859,78	41 00 01	15747	862,02	40 02 00
930,01 – 1070,00	19881	991,66	39 04 13	13097	992,31	39 11 08	6784	990,41	38 03 13	3964	991,79	34 04 03	2515	992,85	35 00 28	1449	989,93	33 00 27	15917	991,63	40 07 18	10582	992,18	41 00 29	5335	990,54	39 08 23
1070,01 – 1200,00	9788	1.129,48	38 11 18	6580	1.129,31	39 04 06	3208	1.129,83	38 01 25	2011	1.128,88	34 02 03	1386	1.129,49	34 07 13	625	1.127,52	33 02 15	7777	1.129,63	40 02 15	5194	1.129,26	40 07 16	2583	1.130,39	39 04 14
1200,01 – 1350,00	6447	1.268,06	39 03 03	4389	1.267,86	39 06 01	2058	1.268,50	38 08 28	1162	1.268,67	34 07 26	882	1.270,17	35 01 10	280	1.263,94	33 02 10	5285	1.267,93	40 03 13	3507	1.267,28	40 07 14	1778	1.269,22	39 07 18
1350,01 – 1500,00	4594	1.416,50	39 00 18	3264	1.416,53	39 01 16	1330	1.416,43	38 10 15	1202	1.405,48	35 00 15	964	1.404,69	35 07 04	238	1.408,67	32 10 09	3392	1.420,41	40 06 00	2300	1.421,50	40 07 22	1092	1.418,11	40 02 10
veće od 1500,00	5380	1.754,68	42 00 27	3873	1.769,03	42 02 14	1507	1.717,79	41 09 01	100	1.742,38	36 10 09	88	1.740,99	37 00 20	12	1.752,54	35 03 23	5280	1.754,91	42 02 03	3785	1.769,68	42 03 28	1495	1.717,52	41 09 20
<b>UKUPNO</b>	<b>697192</b>	<b>549,04</b>	<b>32 10 18</b>	<b>324733</b>	<b>596,85</b>	<b>34 07 08</b>	<b>372459</b>	<b>507,35</b>	<b>31 04 18</b>	<b>137980</b>	<b>581,28</b>	<b>29 10 21</b>	<b>49222</b>	<b>641,48</b>	<b>31 10 13</b>	<b>88758</b>	<b>547,89</b>	<b>28 09 22</b>	<b>559212</b>	<b>541,08</b>	<b>33 07 15</b>	<b>275511</b>	<b>588,88</b>	<b>35 01 03</b>	<b>283701</b>	<b>494,67</b>	<b>32 02 11</b>

Napomena: u broj korisnika mirovina nisu uključeni korisnici mirovina DVO, ZOHBDR i HVO. U tablici je prikazan ukupni staž korisnika mirovina.



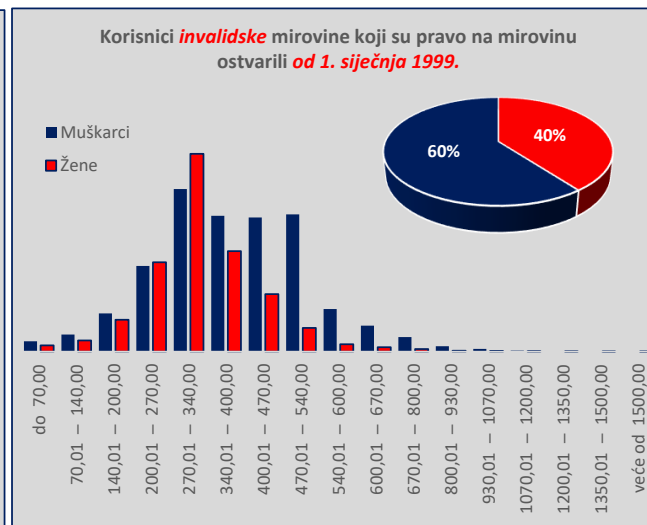
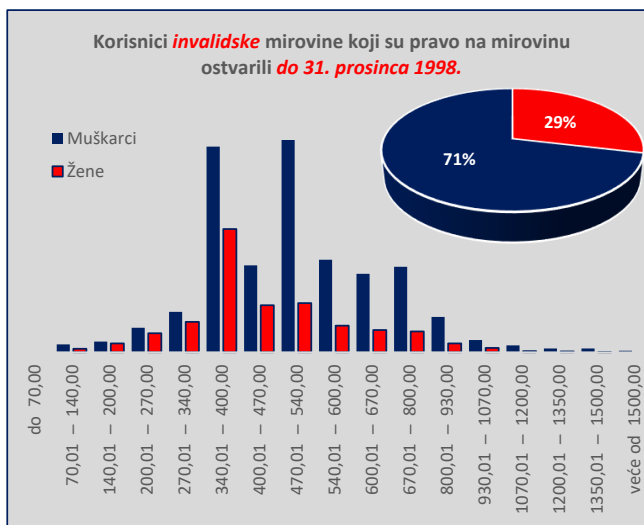
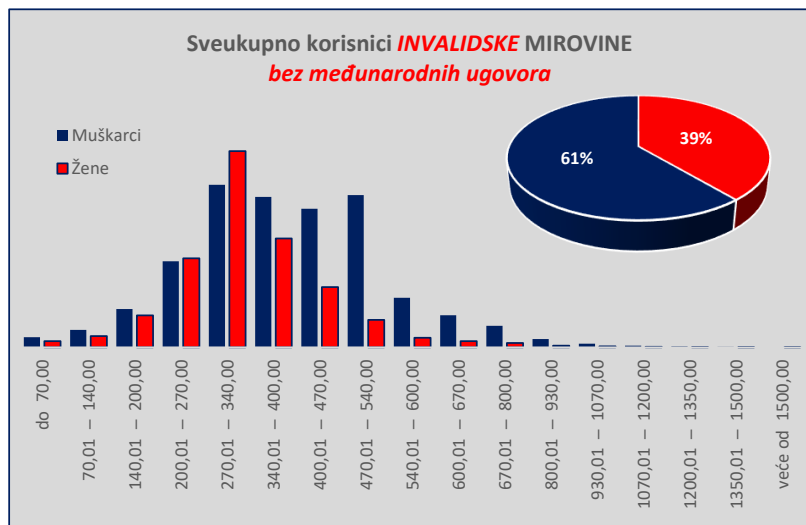
**KORISNICI *INVALIDSKE MIROVINE* KOJI SU PRAVO NA MIROVINU OSTVARILI PREMA ZAKONU O MIROVINSKOM OSIGURANJU - BEZ MEĐUNARODNIH UGOVORA**

Tablica 10 - 1i.

za veljaču 2024. (isplata u ožujku 2024.)

Razredi svota netomirovina u eurima (EUR)	I. <i>SVEUKUPNO</i> korisnici <i>INVALIDSKE MIROVINE</i> (zbroj II.+III.)									II. Korisnici invalidske mirovine koji su pravo na mirovinu ostvarili do 31. prosinca 1998.									III. Korisnici invalidske mirovine koji su pravo na mirovinu ostvarili od 1. siječnja 1999.								
	Ukupno			Muškarci			Žene			Ukupno			Muškarci			Žene			Ukupno			Muškarci			Žene		
	Broj korisnika	Prosječna mirovina	Prosječan staž	Broj korisnika	Prosječna mirovina	Prosječan staž	Broj korisnika	Prosječna mirovina	Prosječan staž	Broj korisnika	Prosječna mirovina	Prosječan staž	Broj korisnika	Prosječna mirovina	Prosječan staž	Broj korisnika	Prosječna mirovina	Prosječan staž	Broj korisnika	Prosječna mirovina	Prosječan staž	Broj korisnika	Prosječna mirovina	Prosječan staž	Broj korisnika	Prosječna mirovina	Prosječan staž
0	1	2	3	4	5	6	7	8	9	10	11	12	13	14	15	16	17	18	19	20	21	22	23	24	25	26	27
do 70,00	1003	51,63	12 03 07	623	51,50	11 11 21	380	51,86	12 09 09	1	65,08	02 09 12	1	65,08	02 09 12				1002	51,62	12 03 11	622	51,47	11 11 27	380	51,86	12 09 09
70,01 – 140,00	1765	110,26	13 00 12	1073	109,22	13 01 26	692	111,87	12 10 08	59	122,76	08 07 17	41	121,53	08 07 07	18	125,55	08 08 10	1706	109,82	13 02 07	1032	108,73	13 04 01	674	111,51	12 11 19
140,01 – 200,00	4334	174,08	13 01 07	2363	173,77	13 06 25	1971	174,46	12 06 20	102	170,12	10 05 04	56	169,71	10 04 14	46	170,62	10 06 00	4232	174,18	13 02 00	2307	173,87	13 07 23	1925	174,55	12 07 07
200,01 – 270,00	10780	237,96	14 11 13	5295	237,73	14 08 08	5485	238,18	15 02 09	227	240,47	10 10 25	128	239,31	10 09 19	99	241,96	11 00 06	10553	237,91	15 00 10	5167	237,69	14 09 13	5386	238,11	15 03 07
270,01 – 340,00	22087	308,47	21 00 07	10009	308,02	20 08 16	12078	308,84	21 03 12	370	312,71	13 04 22	211	313,09	13 08 07	159	312,20	13 00 03	21717	308,40	21 01 24	9798	307,91	20 10 12	11919	308,80	21 04 22
340,01 – 400,00	15966	372,53	23 02 18	9264	375,10	22 07 08	6702	368,98	24 00 23	1719	373,38	11 10 18	1075	373,62	11 09 11	644	372,97	12 00 16	14247	372,43	24 07 03	8189	375,30	24 00 08	6058	368,55	25 04 05
400,01 – 470,00	12250	428,67	25 07 22	8537	427,61	25 02 29	3713	431,11	26 06 14	700	436,31	20 00 25	454	437,60	21 01 01	246	433,93	18 04 04	11550	428,21	25 11 19	8083	427,05	25 05 18	3467	430,90	27 01 11
470,01 – 540,00	11066	503,45	25 05 20	9377	504,36	25 03 05	1689	498,41	26 07 08	1367	504,15	20 01 09	1110	504,63	20 03 03	257	502,08	19 06 07	9699	503,35	26 02 03	8267	504,32	25 10 20	1432	497,75	27 10 18
540,01 – 600,00	3638	567,90	27 06 20	3051	567,56	27 09 26	587	569,71	26 02 24	623	570,18	23 10 25	484	568,94	24 03 22	139	574,47	22 09 07	3015	567,44	28 02 01	2567	567,29	28 03 27	448	568,24	27 03 18
600,01 – 670,00	2364	629,66	28 11 01	1979	629,49	29 04 22	385	630,52	26 07 03	526	628,38	24 05 03	410	627,76	25 01 16	116	630,61	22 07 11	1838	630,02	29 10 28	1569	629,94	30 02 06	269	630,48	28 03 05
670,01 – 800,00	1595	722,43	29 04 02	1329	722,65	29 09 16	266	721,37	27 01 26	556	725,26	25 09 07	447	724,44	26 02 27	109	728,64	24 00 08	1039	720,92	30 09 18	882	721,74	31 01 13	157	716,32	28 11 24
800,01 – 930,00	615	856,50	29 01 14	512	855,57	29 07 14	103	861,11	26 08 09	231	858,62	25 10 23	185	857,89	26 02 00	46	861,55	24 10 01	384	855,22	30 08 13	327	854,25	31 02 03	57	860,75	27 11 13
930,01 – 1070,00	291	991,74	28 04 18	228	993,47	28 11 17	63	985,46	26 03 02	87	989,52	25 02 03	64	993,25	25 04 11	23	979,16	24 08 14	204	992,68	29 08 12	164	993,56	30 03 02	40	989,08	27 02 21
1070,01 – 1200,00	135	1.129,74	28 08 23	105	1.130,30	28 06 17	30	1.127,77	29 04 06	42	1.136,98	27 00 29	36	1.140,95	26 11 05	6	1.113,14	28 00 19	93	1.126,47	29 05 18	69	1.124,75	29 04 22	24	1.131,43	29 08 04
1200,01 – 1350,00	77	1.276,12	29 05 06	60	1.274,38	29 10 10	17	1.282,26	27 11 14	24	1.272,60	28 10 02	20	1.272,05	29 02 19	4	1.275,34	26 10 23	53	1.277,71	29 08 15	40	1.275,54	30 02 00	13	1.284,38	28 03 09
1350,01 – 1500,00	36	1.417,55	30 00 25	33	1.416,25	30 10 10	3	1.431,82	21 05 17	21	1.424,66	27 01 24	20	1.424,47	27 11 20	1	1.428,49	10 11 06	15	1.407,59	34 01 27	13	1.403,60	35 03 19	2	1.433,49	26 08 25
veće od 1500,00	18	1.907,72	29 00 01	17	1.929,65	29 01 18	1	1.535,03	26 09 19	8	1.720,88	29 07 25	8	1.720,88	29 07 25				10	2.057,20	28 05 29	9	2.115,22	28 08 07	1	1.535,03	26 09 19
<b>UKUPNO</b>	<b>88020</b>	<b>375,00</b>	<b>21 11 08</b>	<b>53855</b>	<b>401,70</b>	<b>22 05 07</b>	<b>34165</b>	<b>332,92</b>	<b>21 01 21</b>	<b>6663</b>	<b>499,29</b>	<b>18 01 11</b>	<b>4750</b>	<b>517,75</b>	<b>18 11 00</b>	<b>1913</b>	<b>453,46</b>	<b>16 04 02</b>	<b>81357</b>	<b>364,82</b>	<b>22 02 18</b>	<b>49105</b>	<b>390,47</b>	<b>22 08 28</b>	<b>32252</b>	<b>325,77</b>	<b>21 05 03</b>

Napomena: u broj korisnika mirovina nisu uključeni korisnici mirovina DVO, ZOHBDR i HVO. U tablici je prikazan **ukupni** staž korisnika mirovina.





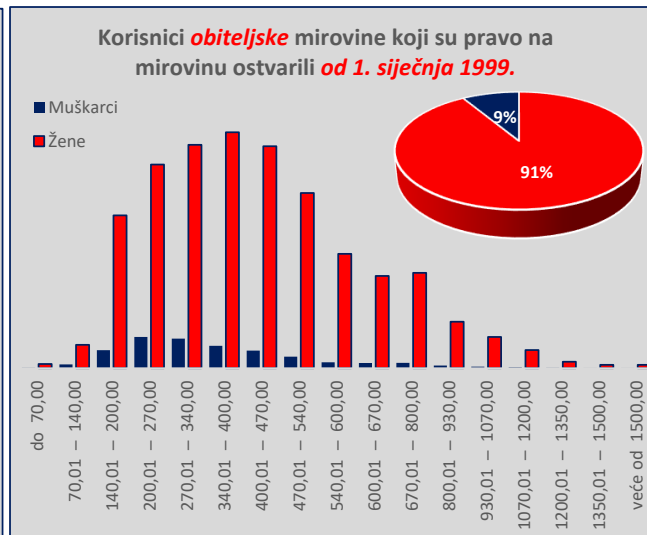
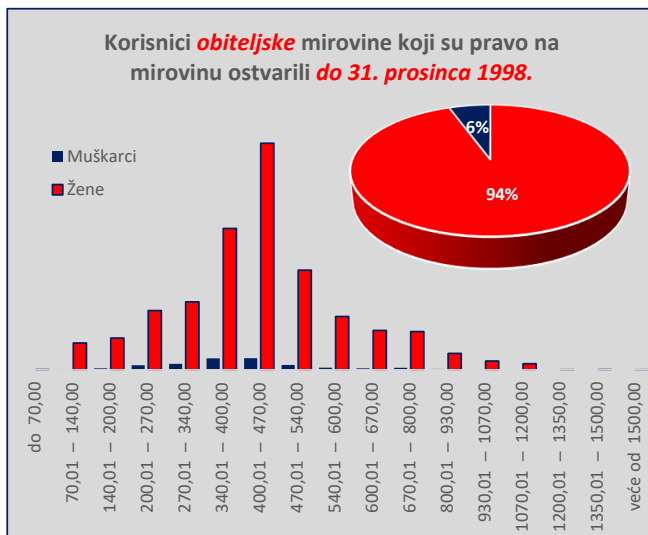
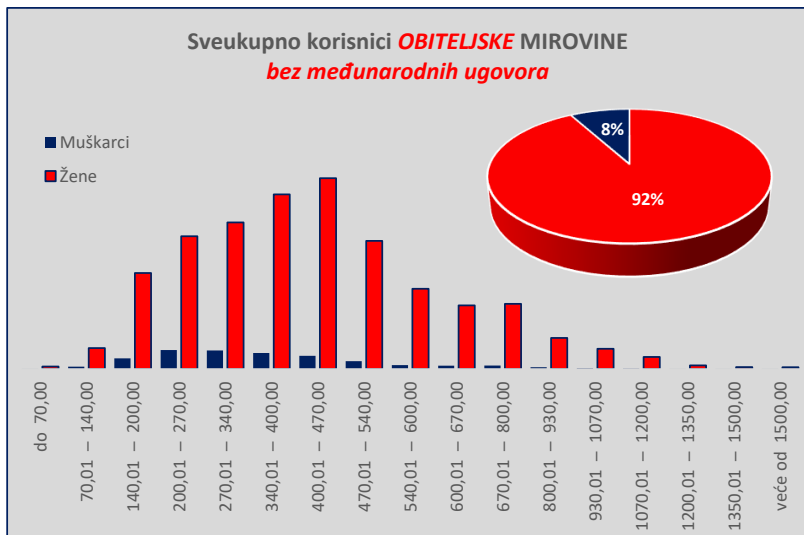
**KORISNICI OBITELJSKE MIROVINE KOJI SU PRAVO NA MIROVINU OSTVARILI PREMA ZAKONU O MIROVINSKOM OSIGURANJU - BEZ MEĐUNARODNIH UGOVORA**

za veljaču 2024. (isplata u ožujku 2024.)

Tablica 10 - 1o.

Razredi svota netomirovina u eurima (EUR)	I. <u>SVEUKUPNO</u> korisnici <u>OBITELJSKE MIROVINE</u> (zbroj II.+III.)									II. Korisnici obiteljske mirovine koji su pravo na mirovinu ostvarili do 31. prosinca 1998.									III. Korisnici obiteljske mirovine koji su pravo na mirovinu ostvarili od 1. siječnja 1999.								
	Ukupno			Muškarci			Žene			Ukupno			Muškarci			Žene			Ukupno			Muškarci			Žene		
	Broj korisnika	Prosječna mirovina	Prosječan staž	Broj korisnika	Prosječna mirovina	Prosječan staž	Broj korisnika	Prosječna mirovina	Prosječan staž	Broj korisnika	Prosječna mirovina	Prosječan staž	Broj korisnika	Prosječna mirovina	Prosječan staž	Broj korisnika	Prosječna mirovina	Prosječan staž	Broj korisnika	Prosječna mirovina	Prosječan staž	Broj korisnika	Prosječna mirovina	Prosječan staž	Broj korisnika	Prosječna mirovina	Prosječan staž
0	1	2	3	4	5	6	7	8	9	10	11	12	13	14	15	16	17	18	19	20	21	22	23	24	25	26	27
do 70,00	353	46,02	19 02 20	32	48,12	14 05 22	321	45,81	19 08 14	13	51,35	16 00 17				13	51,35	16 00 17	340	45,82	19 04 05	32	48,12	14 05 22	308	45,58	19 10 11
70,01 – 140,00	2948	121,40	13 07 29	301	115,80	14 09 05	2647	122,04	13 06 14	995	128,92	10 11 02	28	124,22	12 06 18	967	129,06	10 10 14	1953	117,57	15 00 23	273	114,93	15 00 00	1680	118,00	15 00 27
140,01 – 200,00	13456	182,28	14 04 21	1349	183,65	12 11 24	12107	182,13	14 06 18	1199	172,47	12 10 10	55	176,76	12 01 00	1144	172,26	12 10 23	12257	183,24	14 06 17	1294	183,94	13 00 03	10963	183,16	14 08 22
200,01 – 270,00	19147	235,25	18 10 18	2406	236,37	16 08 08	16741	235,09	19 02 07	2295	236,33	16 02 11	165	236,07	15 03 07	2130	236,35	16 03 07	16852	235,10	19 02 27	2241	236,40	16 09 17	14611	234,90	19 07 13
270,01 – 340,00	20818	305,32	26 02 02	2343	303,60	23 05 29	18475	305,54	26 06 06	2659	306,38	21 03 28	218	305,30	20 00 02	2441	306,48	21 05 12	18159	305,16	26 10 22	2125	303,43	23 10 11	16034	305,39	27 03 13
340,01 – 400,00	24028	375,52	27 09 01	2021	373,35	26 00 06	22007	375,72	27 10 29	5489	380,28	20 05 26	416	376,60	20 07 28	5073	380,58	20 05 21	18539	374,12	29 10 27	1605	372,51	27 04 27	16934	374,27	30 01 18
400,01 – 470,00	25740	429,13	30 06 18	1683	429,78	27 09 01	24057	429,09	30 09 00	8550	420,61	27 00 03	419	420,28	24 08 20	8131	420,63	27 01 16	17190	433,37	32 03 29	1264	432,92	28 09 05	15926	433,41	32 07 14
470,01 – 540,00	17158	502,24	33 08 03	1006	502,24	30 07 24	16152	502,24	33 10 13	3754	501,19	29 11 20	175	500,86	28 00 26	3579	501,21	30 00 21	13404	502,53	34 07 28	831	502,53	31 02 07	12573	502,53	34 10 22
540,01 – 600,00	10622	569,33	35 07 20	504	566,75	33 01 21	10118	569,46	35 09 05	1997	568,92	32 03 16	83	564,57	31 06 12	1914	569,11	32 03 27	8625	569,43	36 04 21	421	567,19	33 05 12	8204	569,54	36 06 16
600,01 – 670,00	8462	631,63	36 05 08	429	632,22	34 10 14	8033	631,60	36 06 09	1472	631,18	33 00 25	57	633,48	31 10 07	1415	631,09	33 01 12	6990	631,72	37 01 10	372	632,03	35 03 18	6618	631,70	37 02 17
670,01 – 800,00	8672	725,99	36 06 15	455	724,92	33 06 00	8217	726,05	36 08 15	1450	726,47	33 03 28	74	725,47	31 10 24	1376	726,52	33 04 26	7222	725,89	37 02 03	381	724,81	33 09 23	6841	725,95	37 04 11
800,01 – 930,00	4153	858,76	36 11 06	229	862,41	34 08 14	3924	858,54	37 00 17	625	857,65	34 07 27	35	869,35	34 04 08	590	856,95	34 08 04	3528	858,95	37 03 29	194	861,16	34 09 09	3334	858,82	37 05 20
930,01 – 1070,00	2691	994,43	37 05 11	129	989,38	34 10 25	2562	994,69	37 06 27	329	992,61	35 09 05	12	996,49	37 03 08	317	992,47	35 08 14	2362	994,68	37 08 08	117	988,65	34 07 23	2245	995,00	37 10 05
1070,01 – 1200,00	1606	1.124,18	38 05 06	76	1.130,03	35 07 09	1530	1.123,89	38 06 25	228	1.118,18	37 02 02	5	1.098,94	39 09 07	223	1.118,61	37 01 11	1378	1.125,17	38 07 23	71	1.132,22	35 03 16	1307	1.124,79	38 09 26
1200,01 – 1350,00	500	1.269,06	40 08 24	28	1.255,00	39 04 19	472	1.269,89	40 09 23	8	1.235,71	37 09 14	1	1.201,09	33 00 07	7	1.240,65	38 05 18	492	1.269,60	40 09 12	27	1.256,99	39 07 18	465	1.270,34	40 10 06
1350,01 – 1500,00	277	1.415,03	41 04 17	21	1.393,98	36 11 11	256	1.416,75	41 08 25	9	1.421,60	42 00 01				9	1.421,60	42 00 01	268	1.414,81	41 04 10	21	1.393,98	36 11 11	247	1.416,58	41 08 21
veće od 1500,00	262	1.766,80	41 01 20	18	1.742,93	38 10 05	244	1.768,56	41 03 23	3	1.735,11	29 01 22				3	1.735,11	29 01 22	259	1.767,17	41 03 11	18	1.742,93	38 10 05	241	1.768,98	41 05 18
<b>UKUPNO</b>	<b>160893</b>	<b>432,58</b>	<b>28 01 16</b>	<b>13030</b>	<b>379,19</b>	<b>23 11 07</b>	<b>147863</b>	<b>437,29</b>	<b>28 06 01</b>	<b>31075</b>	<b>435,14</b>	<b>24 11 27</b>	<b>1743</b>	<b>415,86</b>	<b>23 01 08</b>	<b>29332</b>	<b>436,28</b>	<b>25 01 03</b>	<b>129818</b>	<b>431,97</b>	<b>28 10 20</b>	<b>11287</b>	<b>373,52</b>	<b>24 00 18</b>	<b>118531</b>	<b>437,53</b>	<b>29 04 02</b>

Napomena: u broj korisnika mirovina nisu uključeni korisnici mirovina DVO, ZOHBDR i HVO. U tablici je prikazan **ukupni** staž korisnika mirovina.



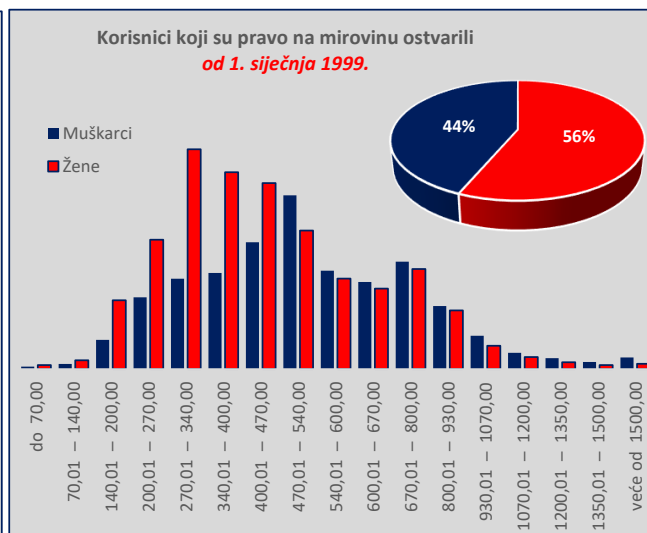
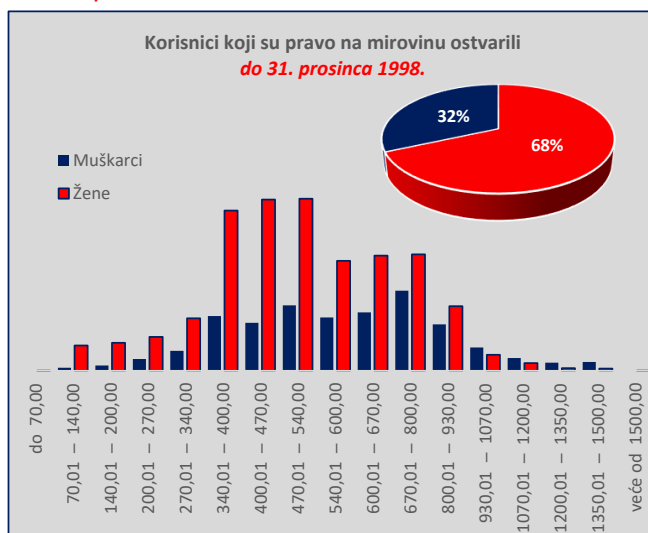
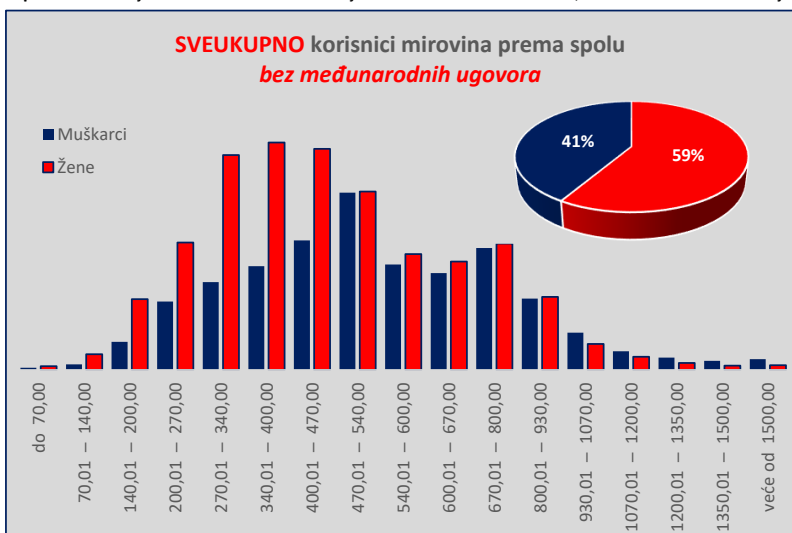
KORISNICI MIROVINA PREMA SPOLU KOJI SU PRAVO NA MIROVINU OSTVARILI PREMA ZAKONU O MIROVINSKOM OSIGURANJU - BEZ MEĐUNARODNIH UGOVORA  
(zbroj tablica 10-1s., 10-1i. i 10-1o.)

za veljaču 2024. (isplata u ožujku 2024.)

Tablica 10 - 1u.

Razredi svota netomirovina u eurima (EUR)	I. SVEUKUPNO korisnici (zbroj II.+III.)									II. Korisnici koji su pravo na mirovinu ostvarili do 31. prosinca 1998.									III. Korisnici koji su pravo na mirovinu ostvarili od 1. siječnja 1999.								
	Ukupno			Muškarci			Žene			Ukupno			Muškarci			Žene			Ukupno			Muškarci			Žene		
	Broj korisnika	Prosječna mirovina	Prosječan staž	Broj korisnika	Prosječna mirovina	Prosječan staž	Broj korisnika	Prosječna mirovina	Prosječan staž	Broj korisnika	Prosječna mirovina	Prosječan staž	Broj korisnika	Prosječna mirovina	Prosječan staž	Broj korisnika	Prosječna mirovina	Prosječan staž	Broj korisnika	Prosječna mirovina	Prosječan staž	Broj korisnika	Prosječna mirovina	Prosječan staž	Broj korisnika	Prosječna mirovina	Prosječan staž
0	1	2	3	4	5	6	7	8	9	10	11	12	13	14	15	16	17	18	19	20	21	22	23	24	25	26	27
do 70,00	2170	49,14	14 10 00	811	50,87	12 11 25	1359	48,11	15 11 07	35	48,90	19 00 05	16	46,90	21 04 26	19	50,57	17 00 02	2135	49,15	14 09 05	795	50,95	12 09 22	1340	48,07	15 11 01
70,01 – 140,00	7713	119,20	14 04 00	2031	113,32	14 02 15	5682	121,30	14 04 16	3158	126,15	14 01 16	340	124,16	14 03 09	2818	126,39	14 01 10	4555	114,37	14 05 24	1691	111,14	14 02 09	2864	116,28	14 07 26
140,01 – 200,00	35650	180,97	15 00 20	10136	180,30	15 00 18	25514	181,24	15 00 20	3705	169,06	15 07 15	595	169,66	16 01 14	3110	168,94	15 06 10	31945	182,35	15 00 00	9541	180,96	14 11 29	22404	182,94	15 00 01
200,01 – 270,00	70595	236,43	18 03 08	24677	236,91	17 10 04	45918	236,17	18 06 02	5084	236,92	16 11 25	1306	237,06	17 01 21	3778	236,87	16 11 04	65511	236,39	18 04 15	23371	236,90	17 10 19	42140	236,11	18 07 24
270,01 – 340,00	109062	308,98	24 06 24	31637	308,22	22 11 04	77425	309,29	25 02 22	8062	309,01	21 01 20	2219	308,73	20 10 17	5843	309,12	21 02 27	101000	308,97	24 10 05	29418	308,18	23 00 26	71582	309,30	25 06 22
340,01 – 400,00	119330	372,57	28 00 25	37389	374,08	27 06 05	81941	371,88	28 03 28	23915	375,32	21 07 29	6087	374,03	20 07 27	17828	375,76	22 00 04	95415	371,88	29 08 15	31302	374,09	28 10 16	64113	370,81	30 01 08
400,01 – 470,00	126290	432,70	31 09 27	46651	433,64	32 04 04	79639	432,14	31 06 05	24401	431,04	26 10 27	5342	434,43	27 11 17	19059	430,09	26 07 10	101889	433,09	33 00 02	41309	433,53	32 11 03	60580	432,79	33 00 25
470,01 – 540,00	128134	504,76	33 08 10	63851	506,15	33 07 18	64283	503,38	33 09 01	26428	502,87	30 03 02	7282	505,28	30 05 14	19146	501,95	30 02 04	101706	505,25	34 07 00	56569	506,26	34 00 12	45137	503,99	35 03 05
540,01 – 600,00	79718	569,71	35 09 15	37979	569,40	36 06 13	41739	570,00	35 01 07	18175	571,00	32 00 26	5931	570,03	33 00 16	12244	571,48	31 07 14	61543	569,33	36 10 19	32048	569,29	37 01 28	29495	569,39	36 06 25
600,01 – 670,00	73939	632,77	36 10 06	34886	633,07	37 08 19	39053	632,51	36 00 23	19319	632,65	33 01 26	6502	634,10	34 03 06	12817	631,91	32 07 15	54620	632,82	38 01 17	28384	632,83	38 05 20	26236	632,80	37 09 08
670,01 – 800,00	89465	729,21	38 01 05	43920	729,75	39 01 00	45545	728,68	37 01 24	21880	728,42	33 09 07	8922	729,69	35 03 24	12958	727,54	32 08 21	67585	729,46	39 06 01	34998	729,77	40 00 09	32587	729,14	38 11 08
800,01 – 930,00	52056	860,90	38 09 22	25732	859,77	39 09 08	26324	862,00	37 10 17	12358	862,02	34 01 26	5172	860,05	35 07 23	7186	863,44	33 01 12	39698	860,55	40 02 28	20560	859,70	40 09 14	19138	861,46	39 08 03
930,01 – 1070,00	22863	991,99	39 00 00	13454	992,30	39 08 14	9409	991,54	38 00 04	4380	991,80	34 03 09	2591	992,88	34 10 15	1789	990,24	33 05 07	18483	992,03	40 01 17	10863	992,16	40 10 09	7620	991,85	39 01 08
1070,01 – 1200,00	11529	1.128,74	38 09 07	6761	1.129,33	39 01 19	4768	1.127,91	38 02 23	2281	1.127,96	34 04 05	1427	1.129,67	34 05 09	854	1.125,09	34 02 09	9248	1.128,94	39 10 14	5334	1.129,24	40 04 28	3914	1.128,53	39 01 14
1200,01 – 1350,00	7024	1.268,22	39 03 01	4477	1.267,87	39 04 13	2547	1.268,85	39 00 15	1194	1.268,53	34 06 21	903	1.270,14	34 11 27	291	1.263,54	33 02 25	5830	1.268,16	40 02 22	3574	1.267,29	40 05 28	2256	1.269,54	39 09 24
1350,01 – 1500,00	4907	1.416,43	39 01 12	3318	1.416,39	39 00 11	1589	1.416,51	39 03 17	1232	1.405,92	34 11 20	984	1.405,09	35 05 07	248	1.409,22	33 01 03	3675	1.419,95	40 06 13	2334	1.421,15	40 06 29	1341	1.417,85	40 05 16
veće od 1500,00	5660	1.755,73	42 00 00	3908	1.769,61	42 01 17	1752	1.724,76	41 08 05	111	1.740,63	36 01 13	96	1.739,32	36 05 10	15	1.749,05	34 00 28	5549	1.756,03	42 01 09	3812	1.770,37	42 03 10	1737	1.724,55	41 09 00
<b>UKUPNO</b>	<b>946105</b>	<b>513,04</b>	<b>31 00 16</b>	<b>391618</b>	<b>562,77</b>	<b>32 06 26</b>	<b>554487</b>	<b>477,92</b>	<b>29 11 27</b>	<b>175718</b>	<b>552,32</b>	<b>28 07 12</b>	<b>55715</b>	<b>623,87</b>	<b>30 07 01</b>	<b>120003</b>	<b>519,11</b>	<b>27 08 19</b>	<b>770387</b>	<b>504,08</b>	<b>31 07 10</b>	<b>335903</b>	<b>552,64</b>	<b>32 10 25</b>	<b>434484</b>	<b>466,54</b>	<b>30 07 12</b>

Napomena: u broj korisnika mirovina nisu uključeni korisnici mirovina DVO, ZOHBDR i HVO. U tablici je prikazan ukupni staž korisnika mirovina.



**KORISNICI KOJI SU PRAVO NA MIROVINU OSTVARILI PREMA ZAKONU O MIROVINSKOM OSIGURANJU I PREMA *MEĐUNARODNIM UGOVORIMA***

Tablica 10. - MU za veljaču 2024. (isplata u ožujku 2024.)

Vrste mirovina	Broj korisnika	Prosječna netomirovina u eurima (EUR)
0	1	2
Starosna	95645	136,67
Starosna mirovina za dugogodišnjeg osiguranika - čl. 35.	6217	382,11
Starosna mirovina prevedena iz invalidske	9916	80,81
<b>Ukupno starosna</b>	<b>111778</b>	<b>145,37</b>
Prijevremena starosna	35753	220,09
Prijevremena starosna mirovina zbog stečaja poslodavca - čl. 36.	8	486,62
<b>Sveukupno starosna</b>	<b>147539</b>	<b>163,49</b>
Invalidska	5077	86,02
Obiteljska	33123	110,40
<b>UKUPNO</b>	<b>185739</b>	<b>151,91</b>




**KORISNICI MIROVINA PREMA VRSTAMA I SVOTAMA MIROVINA KOJI SU PRAVO NA MIROVINU OSTVARILI PREMA ZAKONU O MIROVINSKOM OSIGURANJU I PREMA *MEĐUNARODNIM UGOVORIMA***

Tablica 10 a. - MU za veljaču 2024. (isplata u ožujku 2024.)

Razredi svota netomirovina u eurima (EUR)	Ukupno		Starosna mirovina		Invalidska mirovina		Obiteljska mirovina	
	Broj korisnika	Prosječna mirovina	Broj korisnika	Prosječna mirovina	Broj korisnika	Prosječna mirovina	Broj korisnika	Prosječna mirovina
0	1	2	3	4	5	6	7	8
do 70,00	76935	33,62	56472	33,97	2649	35,16	17814	32,30
70,01 – 140,00	42258	101,61	32519	102,20	1803	100,44	7936	99,46
140,01 – 200,00	21358	166,53	18714	166,61	350	162,43	2294	166,46
200,01 – 270,00	12266	231,92	10835	231,94	92	228,57	1339	231,98
270,01 – 340,00	9191	303,59	8048	303,72	29	298,40	1114	302,81
340,01 – 400,00	6164	369,27	5228	368,60	21	381,10	915	372,84
400,01 – 470,00	5459	434,51	4732	434,94	14	415,44	713	432,06
470,01 – 540,00	4981	502,49	4489	502,38	96	507,21	396	502,63
540,01 – 600,00	2385	568,31	2151	568,33	18	559,59	216	568,78
600,01 – 670,00	1742	631,79	1569	631,78	3	619,44	170	632,06
670,01 – 800,00	1641	726,71	1526	727,17	1	693,90	114	720,81
800,01 – 930,00	734	859,49	685	859,97	1	830,58	48	853,30
930,01 – 1070,00	304	989,95	278	989,88			26	990,62
1070,01 – 1200,00	151	1.125,16	131	1.125,54			20	1.122,70
1200,01 – 1350,00	79	1.272,04	74	1.272,96			5	1.258,47
1350,01 – 1500,00	55	1.413,88	55	1.413,88				
veće od 1500,00	36	1.765,04	33	1.740,65			3	2.033,37
<b>UKUPNO</b>	<b>185739</b>	<b>151,91</b>	<b>147539</b>	<b>163,49</b>	<b>5077</b>	<b>86,02</b>	<b>33123</b>	<b>110,40</b>

Napomena: u podatke u tablicama 10. - MU i 10 a. - MU nisu uključeni korisnici mirovina DVO, ZOHBDR i HVO.



**KORISNICI MIROVINA PREMA VRSTAMA I SVOTAMA MIROVINA KOJI SU PRAVO NA MIROVINU OSTVARILI PREMA  
ZAKONU O MIROVINSKOM OSIGURANJU - RADNICI**

Tablica 10 R.

za veljaču 2024. (isplata u ožujku 2024.)

Razredi svota netomirovina u eurima (EUR)	Ukupno			Starosna mirovina			Invalidska mirovina			Obiteljska mirovina		
	Broj korisnika	Prosječna mirovina	Prosječan staž	Broj korisnika	Prosječna mirovina	Prosječan staž	Broj korisnika	Prosječna mirovina	Prosječan staž	Broj korisnika	Prosječna mirovina	Prosječan staž
0	1	2	3	4	5	6	7	8	9	10	11	12
do 70,00	78061	33,93	31 00 15	56633	34,07	32 06 05	3599	39,69	19 05 01	17829	32,35	28 08 27
70,01 – 140,00	45511	102,80	28 07 21	32371	102,54	31 00 08	3393	104,75	16 05 18	9747	103,01	24 11 22
140,01 – 200,00	49088	175,26	21 03 11	31117	173,66	24 05 16	4347	173,28	13 06 07	13624	179,54	16 06 27
200,01 – 270,00	72311	235,95	20 07 28	42927	235,78	22 06 03	10256	237,96	14 11 09	19128	235,26	19 07 10
270,01 – 340,00	103423	308,83	25 07 05	61501	310,19	26 10 19	21069	308,43	20 11 28	20853	305,23	26 06 12
340,01 – 400,00	113077	372,58	28 07 06	74793	371,81	29 10 00	15080	372,46	23 02 12	23204	375,15	28 02 07
400,01 – 470,00	122963	432,89	32 00 01	85796	434,49	33 02 26	11615	428,79	25 07 09	25552	429,35	30 08 29
470,01 – 540,00	125073	504,67	33 10 08	97589	505,21	34 08 27	10266	503,46	25 06 07	17218	502,31	33 09 10
540,01 – 600,00	78958	569,76	35 09 28	64771	569,94	36 03 10	3516	567,91	27 07 00	10671	569,31	35 08 12
600,01 – 670,00	73717	632,83	36 10 12	62917	633,09	37 02 04	2291	629,74	28 11 29	8509	631,68	36 05 23
670,01 – 800,00	89528	729,26	38 01 03	79281	729,75	38 05 02	1571	722,37	29 04 05	8676	725,99	36 06 10
800,01 – 930,00	52190	860,94	38 09 21	47408	861,20	39 00 27	601	856,23	29 01 07	4181	858,71	36 11 04
930,01 – 1070,00	23008	992,00	39 00 01	20007	991,67	39 04 07	288	991,93	28 04 19	2713	994,42	37 05 11
1070,01 – 1200,00	11597	1.128,70	38 09 12	9845	1.129,44	38 11 24	132	1.129,42	28 07 11	1620	1.124,15	38 05 00
1200,01 – 1350,00	7074	1.268,31	39 02 29	6495	1.268,17	39 02 29	75	1.275,70	29 05 01	504	1.269,07	40 08 27
1350,01 – 1500,00	4943	1.416,42	39 01 17	4632	1.416,47	39 00 24	36	1.417,55	30 00 25	275	1.415,34	41 04 26
veće od 1500,00	5677	1.755,65	41 11 27	5395	1.754,42	42 00 25	18	1.907,72	29 00 01	264	1.770,59	41 00 12
<b>UKUPNO</b>	<b>1056199</b>	<b>461,21</b>	<b>31 06 25</b>	<b>783478</b>	<b>491,26</b>	<b>33 04 04</b>	<b>88153</b>	<b>359,16</b>	<b>21 10 18</b>	<b>184568</b>	<b>382,35</b>	<b>28 07 24</b>

**KORISNICI MIROVINA PREMA VRSTAMA I SVOTAMA MIROVINA KOJI SU PRAVO NA MIROVINU OSTVARILI PREMA  
ZAKONU O MIROVINSKOM OSIGURANJU - RADNICI**

- BEZ MEĐUNARODNIH UGOVORA

Tablica 10 R. - BMU

za veljaču 2024. (isplata u ožujku 2024.)

Razredi svota netomirovina u eurima (EUR)	Ukupno			Starosna mirovina			Invalidska mirovina			Obiteljska mirovina		
	Broj korisnika	Prosječna mirovina	Prosječan staž	Broj korisnika	Prosječna mirovina	Prosječan staž	Broj korisnika	Prosječna mirovina	Prosječan staž	Broj korisnika	Prosječna mirovina	Prosječan staž
0	1	2	3	4	5	6	7	8	9	10	11	12
do 70,00	1882	48,81	14 11 16	697	46,48	16 01 07	991	51,62	12 03 22	194	42,88	24 06 28
70,01 – 140,00	4526	114,35	14 02 12	867	118,23	15 11 12	1625	109,45	13 00 03	2034	116,61	14 06 25
140,01 – 200,00	28521	181,53	14 10 21	13127	183,25	15 11 13	4008	174,19	13 00 01	11386	182,13	14 04 11
200,01 – 270,00	60620	236,76	18 02 11	32613	237,06	18 10 29	10167	238,04	14 11 00	17840	235,49	18 09 17
270,01 – 340,00	94915	309,31	24 08 22	54100	311,08	25 08 10	21041	308,45	20 11 28	19774	305,36	26 01 07
340,01 – 400,00	107393	372,76	28 02 21	69990	372,03	29 04 22	15060	372,45	23 02 14	22343	375,25	28 00 00
400,01 – 470,00	117840	432,81	31 09 15	81379	434,47	33 00 09	11601	428,81	25 07 13	24860	429,26	30 07 13
470,01 – 540,00	120413	504,75	33 08 21	93408	505,33	34 07 11	10178	503,42	25 06 25	16827	502,30	33 08 08
540,01 – 600,00	76659	569,80	35 09 02	62700	569,99	36 02 16	3501	567,94	27 07 15	10458	569,32	35 07 21
600,01 – 670,00	72013	632,85	36 09 28	61384	633,13	37 01 22	2288	629,75	28 11 29	8341	631,67	36 05 08
670,01 – 800,00	87915	729,31	38 00 27	77780	729,81	38 04 28	1570	722,39	29 04 07	8565	726,05	36 06 00
800,01 – 930,00	51462	860,97	38 09 22	46729	861,22	39 01 00	600	856,27	29 01 12	4133	858,77	36 10 27
930,01 – 1070,00	22706	992,02	39 00 01	19731	991,69	39 04 09	288	991,93	28 04 19	2687	994,45	37 05 10
1070,01 – 1200,00	11448	1.128,75	38 09 09	9716	1.129,50	38 11 21	132	1.129,42	28 07 11	1600	1.124,17	38 05 01
1200,01 – 1350,00	6995	1.268,27	39 03 01	6421	1.268,12	39 03 02	75	1.275,70	29 05 01	499	1.269,17	40 08 28
1350,01 – 1500,00	4888	1.416,45	39 01 12	4577	1.416,50	39 00 18	36	1.417,55	30 00 25	275	1.415,34	41 04 26
veće od 1500,00	5641	1.755,59	42 00 00	5362	1.754,50	42 00 28	18	1.907,72	29 00 01	261	1.767,56	41 00 20
<b>UKUPNO</b>	<b>875837</b>	<b>525,36</b>	<b>31 05 23</b>	<b>640581</b>	<b>564,93</b>	<b>33 05 04</b>	<b>83179</b>	<b>375,55</b>	<b>21 11 10</b>	<b>152077</b>	<b>440,64</b>	<b>28 06 06</b>

Napomena: u podatke u tablicama 10 R. i 10 R. - BMU nisu uključeni korisnici mirovina DVO, ZOHBDR i HVO.U tablicama je prikazan **ukupni** staž korisnika mirovina.

**KORISNICI MIROVINA PREMA VRSTAMA I SVOTAMA MIROVINA KOJI SU PRAVO NA MIROVINU OSTVARILI PREMA  
ZAKONU O MIROVINSKOM OSIGURANJU - OBRTNICI**

Tablica 10 O.

za veljaču 2024. (isplata u ožujku 2024.)

Razredi svota netomirovina u eurima (EUR)	Ukupno			Starosna mirovina			Invalidska mirovina			Obiteljska mirovina		
	Broj korisnika	Prosječna mirovina	Prosječan staž	Broj korisnika	Prosječna mirovina	Prosječan staž	Broj korisnika	Prosječna mirovina	Prosječan staž	Broj korisnika	Prosječna mirovina	Prosječan staž
0	1	2	3	4	5	6	7	8	9	10	11	12
do 70,00	429	38,87	23 07 08	288	38,38	24 08 23	33	38,62	17 02 28	108	40,27	22 06 17
70,01 – 140,00	785	107,67	22 09 27	496	104,99	24 10 14	117	111,88	16 06 25	172	112,50	21 01 18
140,01 – 200,00	1764	178,26	17 06 00	884	177,36	20 00 16	257	173,38	14 11 03	623	181,54	14 11 09
200,01 – 270,00	3445	236,23	19 09 25	2145	236,93	20 06 06	490	236,15	16 00 01	810	234,43	20 03 08
270,01 – 340,00	4647	308,91	25 11 25	2972	309,95	26 06 15	876	308,69	22 10 02	799	305,27	27 04 04
340,01 – 400,00	5450	373,82	29 06 21	3641	372,77	30 11 20	654	372,86	25 08 06	1155	377,68	27 03 23
400,01 – 470,00	5698	432,52	33 09 22	4508	434,30	35 00 22	476	425,72	26 05 25	714	425,85	30 08 23
470,01 – 540,00	6151	505,59	34 08 09	5279	505,99	35 09 10	587	504,19	25 02 09	285	501,02	34 01 23
540,01 – 600,00	2725	567,72	37 07 26	2469	567,61	38 02 23	103	567,01	26 03 29	153	570,05	35 11 07
600,01 – 670,00	1735	630,30	38 07 10	1561	630,50	39 01 17	60	628,22	28 04 17	114	628,58	36 09 20
670,01 – 800,00	1460	723,86	39 08 17	1334	724,14	39 10 20	23	723,53	28 02 11	103	720,37	40 00 07
800,01 – 930,00	561	856,10	38 11 26	527	855,83	39 01 23	15	865,39	29 04 19	19	856,04	41 09 15
930,01 – 1070,00	144	985,91	41 01 27	139	986,45	41 03 11	2	959,67	31 03 07	3	978,13	42 01 14
1070,01 – 1200,00	68	1.128,22	38 10 18	59	1.127,57	38 09 13	3	1.143,65	33 09 05	6	1.126,88	42 04 08
1200,01 – 1350,00	25	1.251,98	39 07 03	22	1.250,18	40 07 13	2	1.291,64	30 00 03	1	1.212,23	36 01 19
1350,01 – 1500,00	16	1.407,33	39 04 24	15	1.409,24	39 06 11				1	1.378,62	37 05 21
veće od 1500,00	17	1.758,57	43 04 02	16	1.770,50	42 01 18				1	1.567,70	62 07 04
<b>UKUPNO</b>	<b>35120</b>	<b>420,18</b>	<b>30 07 14</b>	<b>26355</b>	<b>444,65</b>	<b>32 07 08</b>	<b>3698</b>	<b>357,26</b>	<b>22 09 01</b>	<b>5067</b>	<b>338,83</b>	<b>26 00 16</b>

**KORISNICI MIROVINA PREMA VRSTAMA I SVOTAMA MIROVINA KOJI SU PRAVO NA MIROVINU OSTVARILI PREMA  
ZAKONU O MIROVINSKOM OSIGURANJU - OBRTNICI**

**- BEZ MEĐUNARODNIH UGOVORA**

Tablica 10 O. - BMU

za veljaču 2024. (isplata u ožujku 2024.)

Razredi svota netomirovina u eurima (EUR)	Ukupno			Starosna mirovina			Invalidska mirovina			Obiteljska mirovina		
	Broj korisnika	Prosječna mirovina	Prosječan staž	Broj korisnika	Prosječna mirovina	Prosječan staž	Broj korisnika	Prosječna mirovina	Prosječan staž	Broj korisnika	Prosječna mirovina	Prosječan staž
0	1	2	3	4	5	6	7	8	9	10	11	12
do 70,00	11	50,92	14 06 02	1	69,09	15 07 24	6	54,68	08 00 07	4	40,74	23 11 11
70,01 – 140,00	174	121,32	15 06 11	21	116,81	17 03 00	88	116,79	16 02 20	65	128,92	14 00 14
140,01 – 200,00	1409	181,39	15 01 20	566	184,17	16 01 00	251	173,67	14 10 29	592	182,00	14 04 01
200,01 – 270,00	3175	236,29	18 08 16	1913	236,99	19 00 08	487	236,24	16 00 02	775	234,59	19 07 13
270,01 – 340,00	4287	309,14	25 01 12	2639	310,39	25 03 23	875	308,67	22 09 28	773	305,44	27 00 21
340,01 – 400,00	5147	374,01	29 01 24	3374	373,01	30 05 19	653	372,82	25 08 13	1120	377,72	27 02 16
400,01 – 470,00	5437	432,46	33 07 04	4262	434,29	34 10 09	476	425,72	26 05 25	699	425,88	30 08 29
470,01 – 540,00	5888	505,79	34 07 01	5026	506,24	35 08 11	582	504,28	25 02 27	280	501,01	34 00 22
540,01 – 600,00	2647	567,82	37 08 02	2397	567,70	38 02 26	100	567,23	26 07 26	150	570,17	35 10 28
600,01 – 670,00	1705	630,28	38 07 06	1532	630,50	39 01 15	60	628,22	28 04 17	113	628,30	36 09 25
670,01 – 800,00	1436	723,85	39 08 10	1312	724,07	39 10 14	23	723,53	28 02 11	101	720,98	40 00 02
800,01 – 930,00	555	855,97	38 11 18	521	855,70	39 01 15	15	865,39	29 04 19	19	856,04	41 09 15
930,01 – 1070,00	142	985,95	41 02 03	137	986,50	41 03 18	2	959,67	31 03 07	3	978,13	42 01 14
1070,01 – 1200,00	66	1.127,24	38 10 24	57	1.126,41	38 09 20	3	1.143,65	33 09 05	6	1.126,88	42 04 08
1200,01 – 1350,00	25	1.251,98	39 07 03	22	1.250,18	40 07 13	2	1.291,64	30 00 03	1	1.212,23	36 01 19
1350,01 – 1500,00	16	1.407,33	39 04 24	15	1.409,24	39 06 11				1	1.378,62	37 05 21
veće od 1500,00	17	1.758,57	43 04 02	16	1.770,50	42 01 18				1	1.567,70	62 07 04
<b>UKUPNO</b>	<b>32137</b>	<b>435,56</b>	<b>30 06 28</b>	<b>23811</b>	<b>463,31</b>	<b>32 08 00</b>	<b>3623</b>	<b>361,82</b>	<b>22 10 06</b>	<b>4703</b>	<b>351,84</b>	<b>25 11 13</b>

**Napomena:**

U podatke u tablicama 10 O. i 10 O. - BMU nisu uključeni korisnici mirovina DVO, ZOHBDR i HVO.

U tablicama je prikazan **ukupni** staž korisnika mirovina.

**KORISNICI MIROVINA PREMA VRSTAMA I SVOTAMA MIROVINA KOJI SU PRAVO NA MIROVINU OSTVARILI PREMA  
ZAKONU O MIROVINSKOM OSIGURANJU - POLJOPRIVREDNICI**

Tablica 10 P.

za veljaču 2024. (isplata u ožujku 2024.)

Razredi svota netomirovina u eurima (EUR)	Ukupno			Starosna mirovina			Invalidska mirovina			Obiteljska mirovina		
	Broj korisnika	Prosječna mirovina	Prosječan staž	Broj korisnika	Prosječna mirovina	Prosječan staž	Broj korisnika	Prosječna mirovina	Prosječan staž	Broj korisnika	Prosječna mirovina	Prosječan staž
0	1	2	3	4	5	6	7	8	9	10	11	12
do 70,00	615	45,46	18 08 06	365	45,30	20 11 24	20	41,54	15 11 08	230	46,06	15 03 09
70,01 – 140,00	3675	122,43	15 09 28	2652	120,24	17 02 18	58	124,24	09 05 11	965	128,36	12 04 12
140,01 – 200,00	6156	177,19	16 04 24	4573	175,32	16 11 22	80	169,11	13 06 11	1503	183,29	14 10 00
200,01 – 270,00	7105	233,62	19 02 06	6431	233,98	19 01 19	126	238,45	13 06 17	548	228,23	21 00 09
270,01 – 340,00	10183	305,60	23 01 12	9732	305,63	23 00 25	171	310,21	16 04 07	280	301,75	28 10 14
340,01 – 400,00	6967	368,49	25 00 25	6130	366,86	25 11 29	253	376,61	17 04 15	584	382,00	18 09 21
400,01 – 470,00	3088	428,63	30 00 19	2728	429,04	31 00 04	173	427,28	25 00 03	187	423,80	20 11 18
470,01 – 540,00	1891	502,13	28 11 14	1531	502,42	30 03 10	309	502,86	22 08 09	51	489,15	26 11 05
540,01 – 600,00	420	565,50	30 00 03	369	565,36	30 07 00	37	566,29	23 10 04	14	567,08	31 05 00
600,01 – 670,00	229	626,79	30 09 19	204	627,17	31 06 16	16	620,82	20 09 03	9	628,86	31 09 06
670,01 – 800,00	118	720,44	33 11 12	109	719,41	33 11 25	2	746,65	33 08 02	7	728,97	33 05 23
800,01 – 930,00	39	845,36	34 01 27	38	845,52	33 10 19				1	839,27	44 10 23
930,01 – 1070,00	15	996,26	35 04 02	13	996,77	36 09 22	1	999,55	21 10 12	1	986,41	29 09 02
1070,01 – 1200,00	15	1.128,10	33 05 04	15	1.128,10	33 05 04						
1200,01 – 1350,00	4	1.282,99	33 06 11	4	1.282,99	33 06 11						
1350,01 – 1500,00	3	1.431,04	40 01 14	2	1.464,40	40 10 25				1	1.364,34	38 07 02
veće od 1500,00	2	2.107,97	30 00 14	2	2.107,97	30 00 14						
<b>UKUPNO</b>	<b>40525</b>	<b>289,34</b>	<b>21 11 28</b>	<b>34898</b>	<b>294,98</b>	<b>22 08 20</b>	<b>1246</b>	<b>371,28</b>	<b>18 10 09</b>	<b>4381</b>	<b>221,11</b>	<b>17 00 16</b>

**KORISNICI MIROVINA PREMA VRSTAMA I SVOTAMA MIROVINA KOJI SU PRAVO NA MIROVINU OSTVARILI PREMA  
ZAKONU O MIROVINSKOM OSIGURANJU - POLJOPRIVREDNICI**

- BEZ MEĐUNARODNIH UGOVORA

Tablica 10 P. - BMU

za veljaču 2024. (isplata u ožujku 2024.)

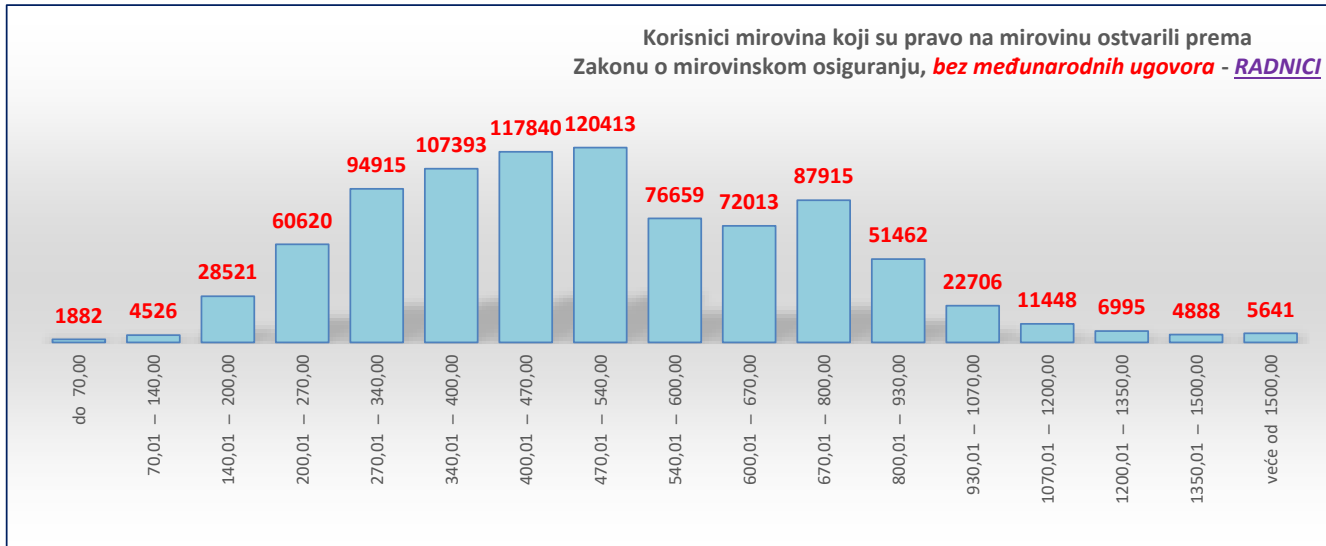
Razredi svota netomirovina u eurima (EUR)	Ukupno			Starosna mirovina			Invalidska mirovina			Obiteljska mirovina		
	Broj korisnika	Prosječna mirovina	Prosječan staž	Broj korisnika	Prosječna mirovina	Prosječan staž	Broj korisnika	Prosječna mirovina	Prosječan staž	Broj korisnika	Prosječna mirovina	Prosječan staž
0	1	2	3	4	5	6	7	8	9	10	11	12
do 70,00	277	51,29	14 00 00	116	52,88	16 03 05	6	51,55	09 09 05	155	50,10	12 05 22
70,01 – 140,00	3013	126,35	14 05 15	2112	124,01	15 09 18	52	124,45	08 09 25	849	132,31	11 05 20
140,01 – 200,00	5720	178,09	15 10 22	4167	176,29	16 04 19	75	169,73	13 00 09	1478	183,59	14 07 17
200,01 – 270,00	6800	233,55	18 08 19	6142	233,91	18 07 27	126	238,45	13 06 17	532	228,26	20 07 19
270,01 – 340,00	9860	305,74	22 09 24	9418	305,77	22 09 04	171	310,21	16 04 07	271	301,77	28 09 03
340,01 – 400,00	6790	368,57	24 10 21	5972	366,94	25 09 17	253	376,61	17 04 15	565	382,22	18 07 23
400,01 – 470,00	3013	428,54	29 11 03	2659	428,93	30 10 14	173	427,28	25 00 03	181	424,01	20 08 21
470,01 – 540,00	1833	502,29	28 10 11	1476	502,61	30 02 05	306	502,93	22 09 10	51	489,15	26 11 05
540,01 – 600,00	412	565,29	29 11 00	361	565,12	30 05 20	37	566,29	23 10 04	14	567,08	31 05 00
600,01 – 670,00	221	626,72	30 06 00	197	626,98	31 03 12	16	620,82	20 09 03	8	632,10	30 07 24
670,01 – 800,00	114	719,76	33 10 08	106	718,74	33 10 19	2	746,65	33 08 02	6	728,90	33 04 17
800,01 – 930,00	39	845,36	34 01 27	38	845,52	33 10 19				1	839,27	44 10 23
930,01 – 1070,00	15	996,26	35 04 02	13	996,77	36 09 22	1	999,55	21 10 12	1	986,41	29 09 02
1070,01 – 1200,00	15	1.128,10	33 05 04	15	1.128,10	33 05 04						
1200,01 – 1350,00	4	1.282,99	33 06 11	4	1.282,99	33 06 11						
1350,01 – 1500,00	3	1.431,04	40 01 14	2	1.464,40	40 10 25				1	1.364,34	38 07 02
veće od 1500,00	2	2.107,97	30 00 14	2	2.107,97	30 00 14						
<b>UKUPNO</b>	<b>38131</b>	<b>295,37</b>	<b>21 08 20</b>	<b>32800</b>	<b>300,94</b>	<b>22 05 13</b>	<b>1218</b>	<b>376,91</b>	<b>18 10 18</b>	<b>4113</b>	<b>226,81</b>	<b>16 08 17</b>

Napomena:

U podatke u tablicama 10 P. i 10 P. - BMU nisu uključeni korisnici mirovina DVO, ZOHBDR i HVO.

U tablicama je prikazan **ukupni** staž korisnika mirovina.

za veljaču 2024. (isplata u ožujku 2024.)



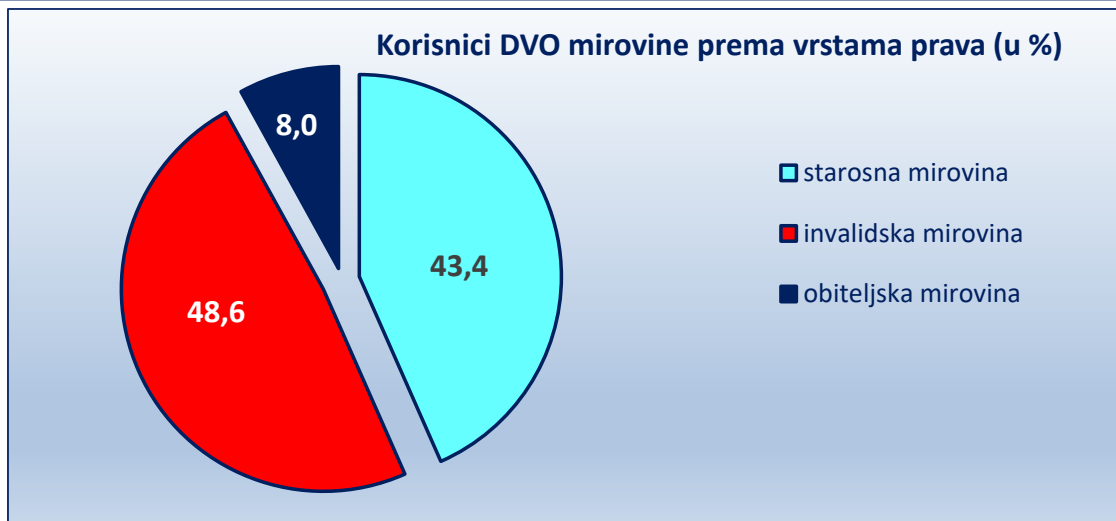
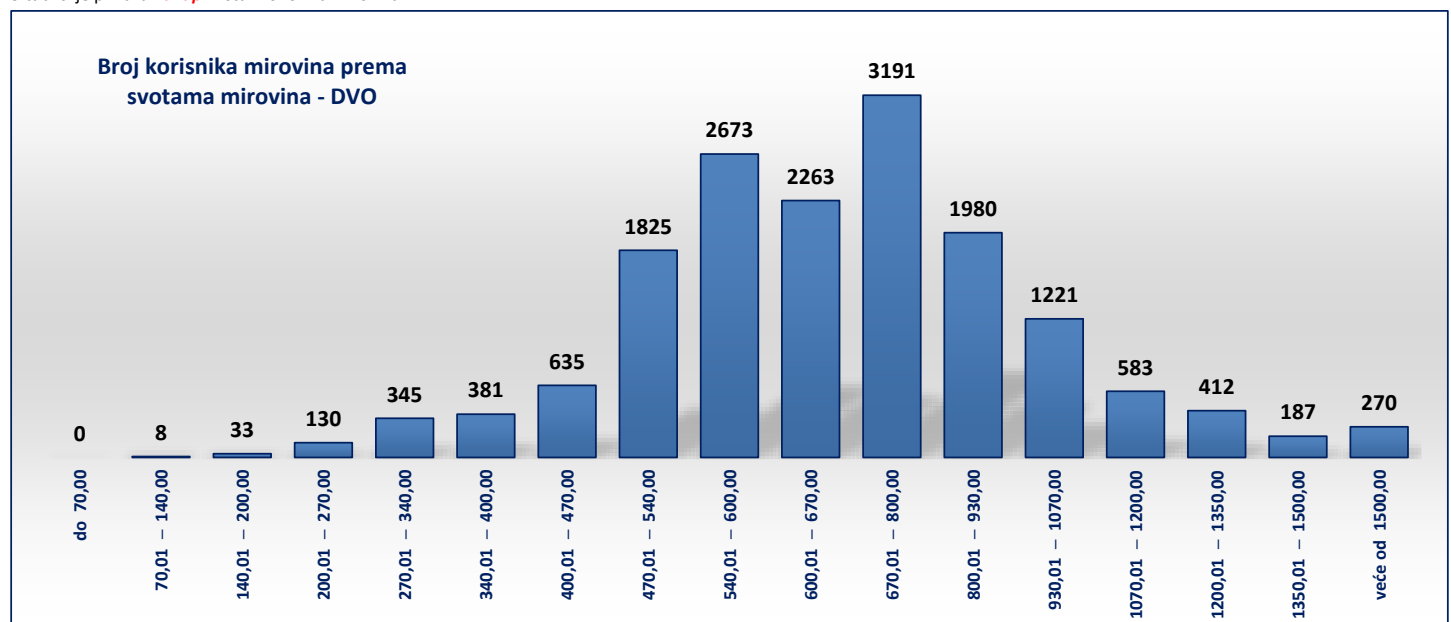
U prikazu grafova nisu uključeni korisnici mirovina DVO, ZOHBDR i HVO.

**KORISNICI MIROVINA PREMA VRSTAMA I SVOTAMA MIROVINA KOJI SU PRAVO NA MIROVINU OSTVARILI PREMA ZAKONU O PRAVIMA IZ MIROVINSKOG OSIGURANJA DJELATNIH VOJNIH OSOBA, POLICIJSKIH SLUŽBENIKA I OVLAŠTENIH SLUŽBENIH OSOBA - DVO**

Tablica 10 c. za veljaču 2024. (isplata u ožujku 2024.)

Razredi svota netomirovina u eurima (EUR)	Ukupno			Starosna mirovina			Invalidska mirovina			Obiteljska mirovina		
	Broj korisnika	Prosječna mirovina	Prosječan staž	Broj korisnika	Prosječna mirovina	Prosječan staž	Broj korisnika	Prosječna mirovina	Prosječan staž	Broj korisnika	Prosječna mirovina	Prosječan staž
0	1	2	3	4	5	6	7	8	9	10	11	12
do 70,00												
70,01 – 140,00	8	115,06	17 06 29				3	120,68	12 05 00	5	111,68	20 08 05
140,01 – 200,00	33	171,54	11 06 00	1	180,91	30 03 26	30	171,53	10 11 07	2	166,92	10 07 09
200,01 – 270,00	130	244,25	20 00 06	49	249,61	31 02 05	74	241,41	13 02 14	7	236,79	13 10 27
270,01 – 340,00	345	307,67	24 05 16	125	302,23	32 08 07	197	310,89	19 05 25	23	309,66	22 04 13
340,01 – 400,00	381	371,74	23 09 11	73	365,76	33 03 23	283	373,23	21 05 05	25	372,25	22 05 17
400,01 – 470,00	635	440,36	25 11 00	85	443,92	33 04 13	477	439,91	24 06 16	73	439,15	26 02 00
470,01 – 540,00	1825	510,84	27 09 13	562	511,97	31 08 04	1141	510,50	25 10 20	122	508,82	27 07 03
540,01 – 600,00	2673	571,84	29 03 03	885	571,02	33 00 06	1626	572,26	27 01 24	162	572,15	29 10 03
600,01 – 670,00	2263	632,58	30 09 03	901	634,20	33 11 00	1225	631,24	28 05 08	137	633,91	30 08 03
670,01 – 800,00	3191	731,64	32 02 01	1386	732,45	36 01 27	1529	730,17	28 05 06	276	735,74	32 10 11
800,01 – 930,00	1980	859,58	34 02 15	1048	864,28	38 00 08	762	853,07	29 04 21	170	859,72	32 03 12
930,01 – 1070,00	1221	988,67	36 06 29	790	989,81	39 06 05	290	985,34	29 07 17	141	989,14	34 05 05
1070,01 – 1200,00	583	1.131,42	37 06 05	456	1.132,20	39 10 21	70	1.129,74	29 02 25	57	1.127,28	28 08 09
1200,01 – 1350,00	412	1.268,05	37 08 24	326	1.265,90	40 03 11	45	1.272,73	26 09 10	41	1.280,03	29 05 07
1350,01 – 1500,00	187	1.413,91	37 04 28	131	1.409,25	40 03 06	30	1.425,86	29 00 16	26	1.423,59	32 08 02
veće od 1500,00	270	1.753,93	36 00 29	184	1.764,88	39 10 20	59	1.728,05	28 01 07	27	1.735,80	27 07 19
<b>UKUPNO</b>	<b>16137</b>	<b>720,20</b>	<b>31 03 11</b>	<b>7002</b>	<b>802,68</b>	<b>36 02 18</b>	<b>7841</b>	<b>640,18</b>	<b>27 00 04</b>	<b>1294</b>	<b>758,85</b>	<b>30 05 28</b>

U tablici je prikazan **ukupni** staž korisnika mirovina.





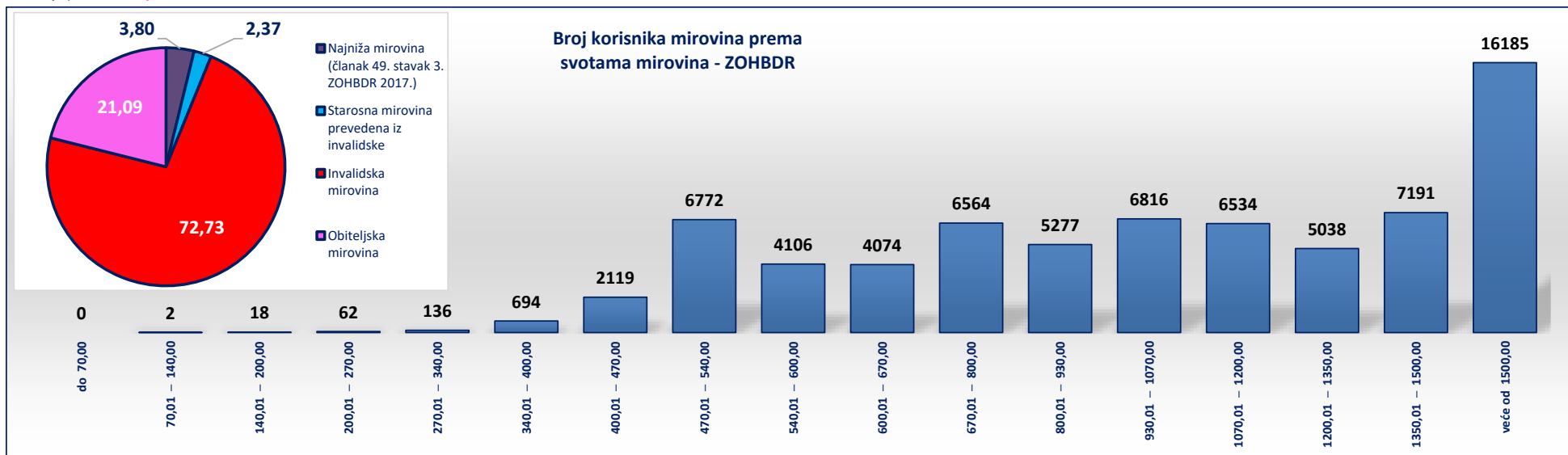
**KORISNICI MIROVINA PREMA VRSTAMA I SVOTAMA MIROVINA KOJI SU PRAVO NA MIROVINU OSTVARILI PREMA ZAKONU O HRVATSKIM BRANITELJIMA I ČLANOVIMA NJIHOVIH OBITELJI - ZOHBDR**

Tablica 10 d.

za veljaču 2024. (isplata u ožujku 2024.)

Razredi svota netomirovina u eurima (EUR)	Ukupno			Najniža mirovina (članak 49. stavak 3. ZOHBDR 2017.)			Starosna mirovina prevedena iz invalidske			Invalidska mirovina			Obiteljska mirovina		
	Broj korisnika	Prosječna mirovina	Prosječan staž	Broj korisnika	Prosječna mirovina	Prosječan staž	Broj korisnika	Prosječna mirovina	Prosječan staž	Broj korisnika	Prosječna mirovina	Prosječan staž	Broj korisnika	Prosječna mirovina	Prosječan staž
0	1	2	3	4	5	6	7	8	9	7	8	9	10	11	12
do 70,00															
70,01 – 140,00	2	127,06	08 01 22							2	127,06	08 01 22			
140,01 – 200,00	18	170,33	07 03 09				2	155,72	06 03 24	15	170,82	07 05 00	1	192,17	07 00 28
200,01 – 270,00	62	238,66	12 09 13				1	221,71	12 00 27	56	239,99	13 02 16	5	227,21	08 01 02
270,01 – 340,00	136	307,67	19 06 14							114	307,94	18 09 09	22	306,23	23 05 21
340,01 – 400,00	694	382,46	16 07 17	1	368,00	05 02 24	20	389,32	22 04 26	414	383,27	14 03 10	259	380,69	19 11 09
400,01 – 470,00	2119	433,73	17 08 04	1	439,90	03 11 24	8	426,17	30 09 24	1611	432,80	16 00 04	499	436,84	22 10 07
470,01 – 540,00	6772	509,27	15 03 19	2051	509,68	06 10 03	368	516,52	24 09 22	3855	508,95	17 09 13	498	504,75	24 00 19
540,01 – 600,00	4106	569,17	19 10 11	487	565,61	09 00 18	341	569,75	25 05 13	2876	570,27	20 03 25	402	565,20	24 10 22
600,01 – 670,00	4074	634,28	22 10 20	178	621,91	09 09 07	378	633,91	27 11 22	3113	634,79	22 06 25	405	636,15	26 04 00
670,01 – 800,00	6564	733,58	23 01 29	5	687,31	10 10 01	239	724,46	29 10 12	5205	732,57	22 07 27	1115	740,42	24 02 02
800,01 – 930,00	5277	865,10	23 04 04				99	859,41	31 02 25	4181	863,06	23 05 13	997	874,24	22 01 08
930,01 – 1070,00	6816	989,51	21 09 18				88	979,70	30 01 19	5695	989,26	21 11 24	1033	991,70	20 00 25
1070,01 – 1200,00	6534	1.151,67	20 04 22				69	1.140,87	30 05 09	5358	1.155,67	20 05 02	1107	1.133,00	19 07 18
1200,01 – 1350,00	5038	1.269,86	19 07 06				30	1.264,98	27 08 26	4027	1.268,63	20 03 13	981	1.275,06	16 06 06
1350,01 – 1500,00	7191	1.440,21	14 09 16				26	1.422,65	32 05 09	4537	1.434,18	19 08 16	2628	1.450,79	06 01 11
veće od 1500,00	16185	1.749,84	15 02 15				28	1.709,94	28 11 03	11010	1.754,20	18 00 15	5147	1.740,74	09 00 22
<b>UKUPNO</b>	<b>71588</b>	<b>1.094,31</b>	<b>18 08 17</b>	<b>2723</b>	<b>527,27</b>	<b>07 05 05</b>	<b>1697</b>	<b>696,34</b>	<b>27 05 09</b>	<b>52069</b>	<b>1.088,21</b>	<b>20 02 15</b>	<b>15099</b>	<b>1.262,32</b>	<b>14 07 01</b>

U tablici je prikazan **ukupni** staž korisnika mirovina.



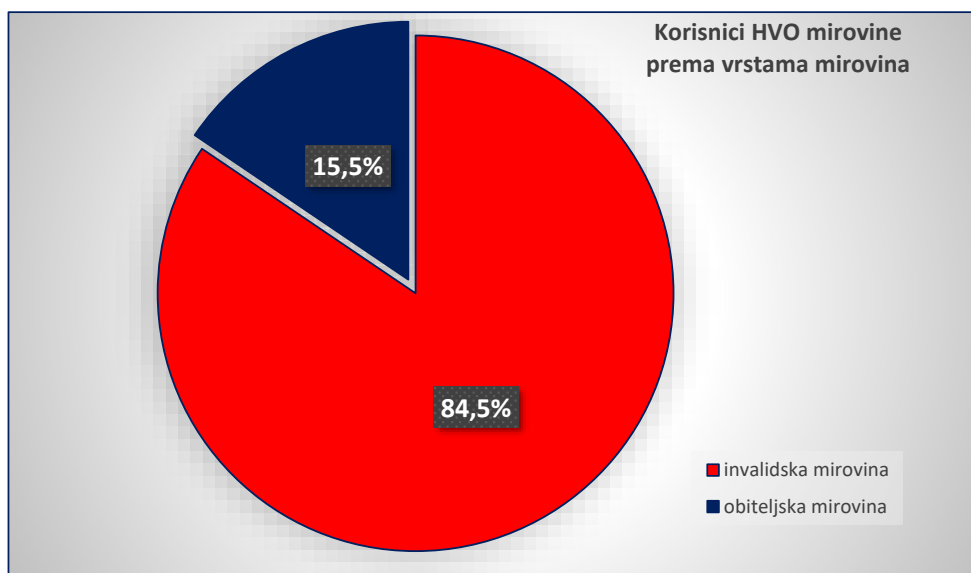
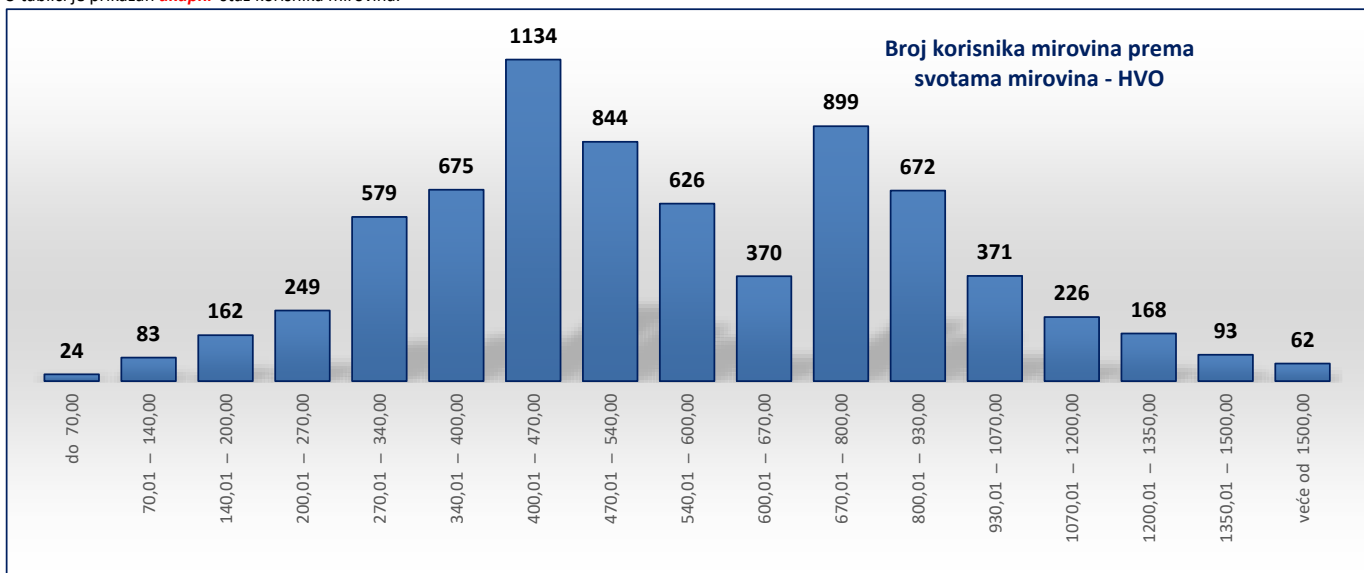
**KORISNICI MIROVINA PREMA VRSTAMA I SVOTAMA MIROVINA KOJI SU PRAVO NA MIROVINU OSTVARILI PREMA UGOVORU IZMEĐU REPUBLIKE HRVATSKE I BOSNE I HERCEGOVINE O SURADNJI NA PODRUČJU PRAVA STRADALNIKA RATA U BOSNI I HERCEGOVINI KOJI SU BILI PRIPADNICI HRVATSKOG VIJEĆA OBRANE I ČLANOVA NJIHOVIH OBITELJI I GLAVI IX. ZOHBDR-a IZ 2017. - HVO**

Tablica 10 e.

za veljaču 2024. (isplata u ožujku 2024.)

Razredi svota netomirovina u eurima (EUR)	Ukupno			Invalidska mirovina			Obiteljska mirovina		
	Broj korisnika	Prosječna mirovina	Prosječan staž	Broj korisnika	Prosječna mirovina	Prosječan staž	Broj korisnika	Prosječna mirovina	Prosječan staž
0	1	2	3	7	8	9	10	11	12
do 70,00	24	36,67	04 02 23	23	35,90	04 10 14	1	54,43	03 07 07
70,01 – 140,00	83	110,94	09 11 16	74	111,55	09 02 20	9	105,88	10 06 08
140,01 – 200,00	162	173,33	06 10 14	135	172,79	09 04 12	27	176,01	04 07 24
200,01 – 270,00	249	236,73	05 02 20	204	237,05	08 10 11	45	235,31	04 01 02
270,01 – 340,00	579	307,66	05 00 02	438	305,16	06 08 16	141	315,41	04 03 19
340,01 – 400,00	675	368,93	06 10 18	589	369,44	07 05 08	86	365,44	06 04 01
400,01 – 470,00	1134	438,55	07 05 14	1053	438,76	08 00 25	81	435,91	06 01 22
470,01 – 540,00	844	500,83	07 07 09	709	499,59	07 11 27	135	507,35	06 07 10
540,01 – 600,00	626	572,25	08 00 14	511	570,85	09 05 23	115	578,48	05 05 04
600,01 – 670,00	370	636,94	07 06 14	307	636,81	09 01 23	63	637,62	05 00 22
670,01 – 800,00	899	730,32	06 03 19	708	734,17	08 07 10	191	716,08	04 06 25
800,01 – 930,00	672	877,64	06 06 11	557	881,86	08 00 04	115	857,20	04 06 17
930,01 – 1070,00	371	992,60	05 00 19	306	991,41	06 01 18	65	998,22	04 00 21
1070,01 – 1200,00	226	1.126,23	05 03 24	206	1.124,85	06 00 02	20	1.140,47	02 10 22
1200,01 – 1350,00	168	1.264,11	06 10 11	150	1.261,94	08 06 24	18	1.282,18	02 09 07
1350,01 – 1500,00	93	1.404,38	04 04 11	85	1.405,35	05 10 16	8	1.393,97	02 03 01
veće od 1500,00	62	1.680,65	05 11 24	58	1.673,32	07 10 06	4	1.787,01	03 07 21
<b>UKUPNO</b>	<b>7237</b>	<b>601,70</b>	<b>06 08 21</b>	<b>6113</b>	<b>603,19</b>	<b>08 01 05</b>	<b>1124</b>	<b>593,57</b>	<b>05 01 09</b>

U tablici je prikazan **ukupni** staž korisnika mirovina.



**KORISNICI MIROVINA - SUDIONICI NARODNOOSLOBODILAČKOG RATA - NOR**

Tablica 10 f.

za veljaču 2024. (isplata u ožujku 2024.)

Razredi svota netomirovina u eurima (EUR)	Ukupno			Starosna mirovina			Invalidska mirovina			Obiteljska mirovina		
	Broj korisnika	Prosječna mirovina	Prosječan staž	Broj korisnika	Prosječna mirovina	Prosječan staž	Broj korisnika	Prosječna mirovina	Prosječan staž	Broj korisnika	Prosječna mirovina	Prosječan staž
0	1	2	3	4	5	6	7	8	9	10	11	12
do 70,00	5	53,55	25 03 28	1	61,10	39 08 04				4	51,66	21 09 00
70,01 – 140,00	30	114,18	25 10 07	1	93,03	20 01 23				29	114,91	26 00 14
140,01 – 200,00	86	173,14	20 07 11	5	174,11	25 04 24				81	173,08	20 03 23
200,01 – 270,00	112	238,95	22 11 13	10	241,46	19 00 02				102	238,71	23 03 29
270,01 – 340,00	190	306,87	25 10 10	6	299,61	22 08 20	2	289,66	20 06 28	182	307,30	26 00 03
340,01 – 400,00	259	374,27	25 06 24	16	374,06	26 08 22	4	374,29	21 09 01	239	374,29	25 06 19
400,01 – 470,00	686	431,94	25 03 27	6	425,91	29 00 15	3	420,91	20 09 17	677	432,05	25 03 22
470,01 – 540,00	1214	497,34	28 01 08	14	512,78	28 08 25	3	503,79	25 06 12	1197	497,15	28 01 08
540,01 – 600,00	335	569,42	32 03 13	24	573,85	26 11 04	8	573,12	24 08 25	303	568,98	32 11 01
600,01 – 670,00	345	630,86	31 10 03	99	626,42	27 07 27	31	631,70	22 05 23	215	632,78	35 01 09
670,01 – 800,00	447	729,73	34 05 17	67	729,25	29 10 22	18	731,30	20 09 23	362	729,74	35 11 29
800,01 – 930,00	248	860,67	36 11 10	41	844,85	34 10 15	1	864,63	21 03 28	206	863,80	37 05 03
930,01 – 1070,00	171	993,15	39 02 08	27	982,16	37 00 16	2	951,62	32 02 05	142	995,82	39 08 12
1070,01 – 1200,00	98	1.114,84	40 00 03	17	1.113,66	37 02 06				81	1.115,08	40 07 09
1200,01 – 1350,00	10	1.255,58	40 05 06	9	1.261,59	39 02 25				1	1.201,44	51 02 04
1350,01 – 1500,00	10	1.404,99	37 08 04	10	1.404,99	37 08 04						
veće od 1500,00												
<b>UKUPNO</b>	<b>4246</b>	<b>554,50</b>	<b>29 08 08</b>	<b>353</b>	<b>711,33</b>	<b>30 03 17</b>	<b>72</b>	<b>624,30</b>	<b>22 06 11</b>	<b>3821</b>	<b>538,70</b>	<b>29 09 07</b>

U tablici je prikazan **ukupni** staž korisnika mirovina.

**KORISNICI MIROVINA - PRIPADNICI HRVATSKE DOMOVINSKE VOJSKE OD 1941. DO 1945. GODINE**

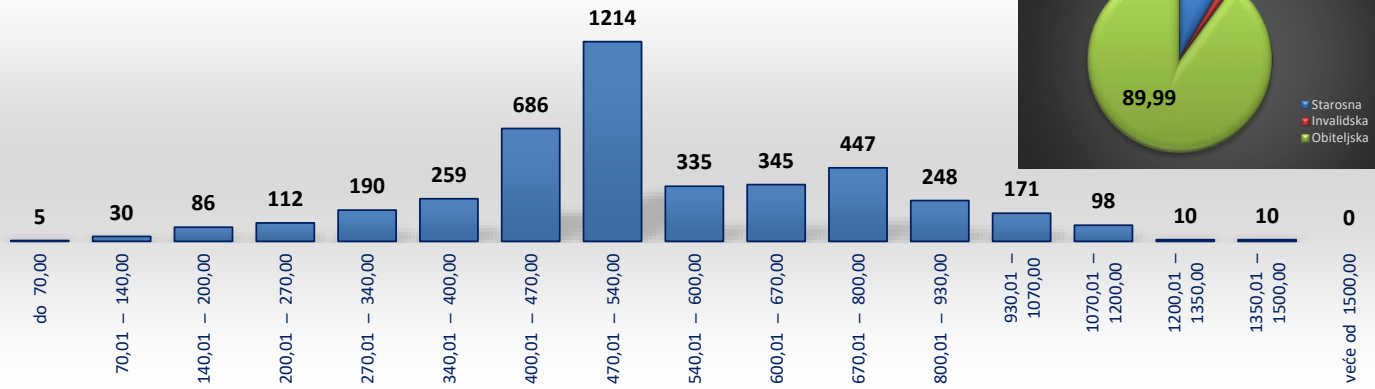
Tablica 10 g.

za veljaču 2024. (isplata u ožujku 2024.)

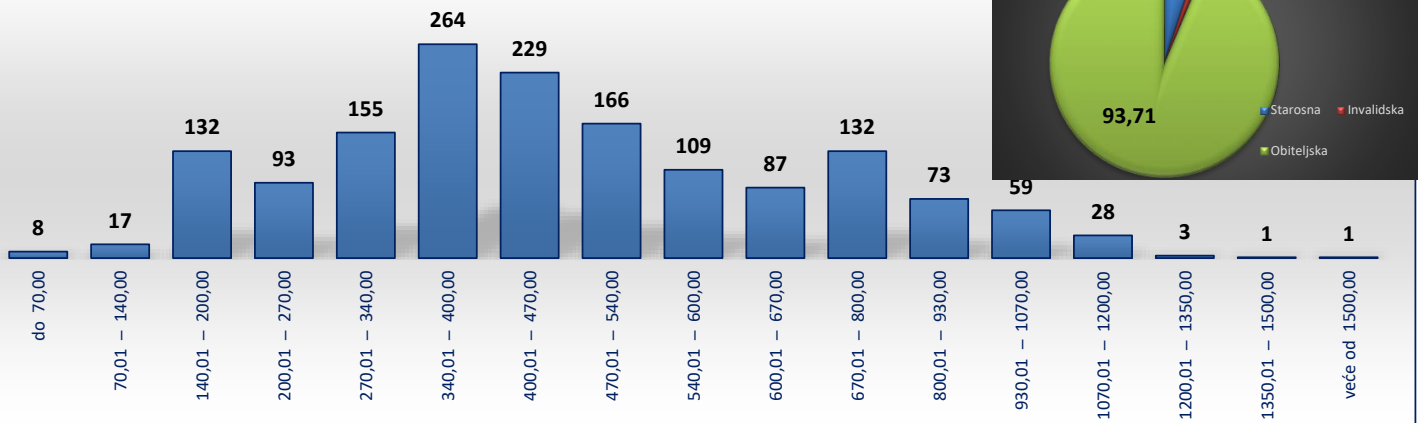
Razredi svota netomirovina u eurima (EUR)	Ukupno			Starosna mirovina			Invalidska mirovina			Obiteljska mirovina		
	Broj korisnika	Prosječna mirovina	Prosječan staž	Broj korisnika	Prosječna mirovina	Prosječan staž	Broj korisnika	Prosječna mirovina	Prosječan staž	Broj korisnika	Prosječna mirovina	Prosječan staž
0	1	2	3	4	5	6	7	8	9	10	11	12
do 70,00	8	50,91	33 01 17							8	50,91	33 01 17
70,01 – 140,00	17	107,83	24 00 02	1	87,92	24 00 26				16	109,08	24 00 00
140,01 – 200,00	132	171,10	20 00 14	6	178,50	24 00 20	1	169,13	21 07 01	125	170,76	19 10 04
200,01 – 270,00	93	239,03	21 08 06	9	221,02	23 05 14	1	249,90	13 10 24	83	240,85	21 07 00
270,01 – 340,00	155	307,44	25 11 27	3	307,56	19 07 24	1	303,60	20 08 24	151	307,46	26 01 21
340,01 – 400,00	264	377,66	33 07 09	3	377,03	26 07 10	2	365,89	21 09 29	259	377,76	33 09 12
400,01 – 470,00	229	429,89	35 01 17	7	424,06	31 07 22	1	435,91	21 08 17	221	430,04	35 03 19
470,01 – 540,00	166	502,55	36 07 15	10	506,81	37 00 16	5	502,64	26 08 21	151	502,26	36 11 05
540,01 – 600,00	109	574,22	38 06 15	6	580,75	38 06 23	3	575,26	34 00 10	100	573,80	38 08 04
600,01 – 670,00	87	630,72	39 10 02	2	618,75	41 02 04	1	620,60	30 08 28	84	631,12	39 11 00
670,01 – 800,00	132	722,84	39 08 00	12	734,81	41 03 06	3	719,41	33 11 01	117	721,70	39 07 23
800,01 – 930,00	73	857,11	40 06 07	9	874,40	40 05 07	1	800,42	32 02 08	63	855,54	40 08 00
930,01 – 1070,00	59	1.004,66	40 09 12	4	999,30	42 10 02				55	1.005,05	40 07 18
1070,01 – 1200,00	28	1.121,74	42 01 19	4	1.118,92	43 01 12				24	1.122,21	41 11 24
1200,01 – 1350,00	3	1.207,73	39 04 05	2	1.203,55	38 00 27				1	1.216,09	41 10 21
1350,01 – 1500,00	1	1.462,10	35 11 12	1	1.462,10	35 11 12						
veće od 1500,00	1	1.638,68	52 03 19							1	1.638,68	52 03 19
<b>UKUPNO</b>	<b>1557</b>	<b>481,14</b>	<b>33 04 26</b>	<b>79</b>	<b>594,81</b>	<b>34 08 03</b>	<b>19</b>	<b>510,97</b>	<b>27 05 19</b>	<b>1459</b>	<b>474,59</b>	<b>33 04 29</b>

U tablici je prikazan **ukupni** staž korisnika mirovina.

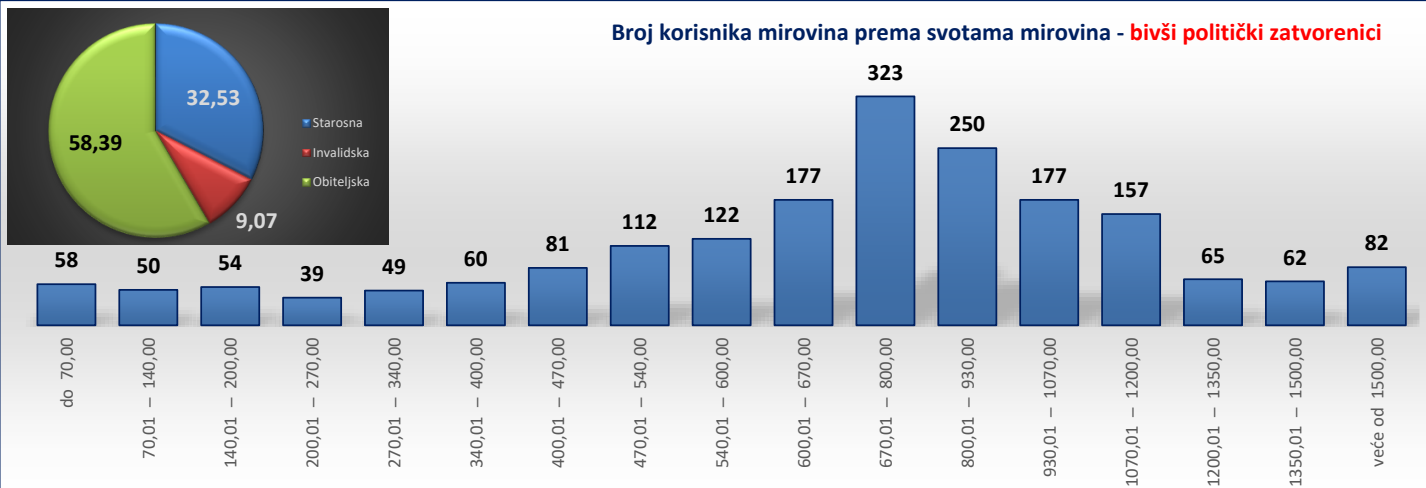
**Broj korisnika mirovina prema svotama mirovina - NOR**



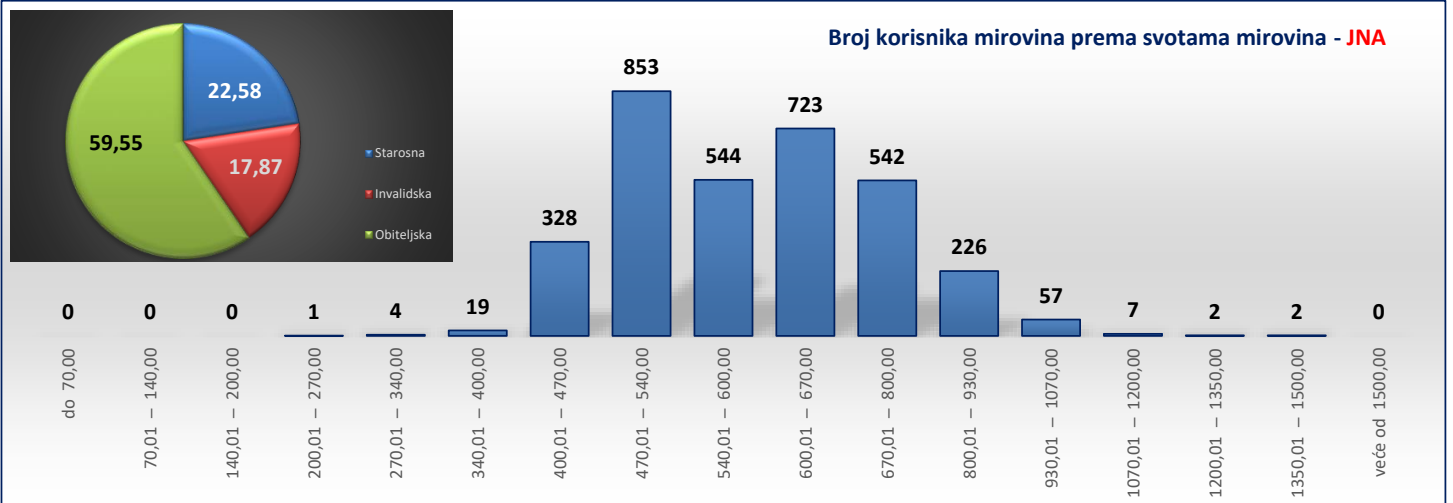
**Broj korisnika mirovina prema svotama mirovina - pripadnici Hrvatske domovinske vojske od 1941. do 1945. godine**



**Broj korisnika mirovina prema svotama mirovina - bivši politički zatvorenici**



**Broj korisnika mirovina prema svotama mirovina - JNA**



**KORISNICI MIROVINA - BIVŠI POLITIČKI ZATVORENICI**

Tablica 10 h.

za veljaču 2024. (isplata u ožujku 2024.)

Razredi svota netomirovina u eurima (EUR)	Ukupno			Starosna mirovina			Invalidska mirovina			Obiteljska mirovina		
	Broj korisnika	Prosječna mirovina	Prosječan staž	Broj korisnika	Prosječna mirovina	Prosječan staž	Broj korisnika	Prosječna mirovina	Prosječan staž	Broj korisnika	Prosječna mirovina	Prosječan staž
0	1	2	3	4	5	6	7	8	9	10	11	12
do 70,00	58	41,73	29 01 17	22	42,61	31 04 26	3	36,19	17 00 00	33	41,64	28 08 22
70,01 – 140,00	50	101,79	30 07 28	13	104,52	34 00 21	4	112,65	28 10 25	33	99,40	29 06 11
140,01 – 200,00	54	165,02	31 05 15	25	168,84	33 10 20	4	166,20	21 06 04	25	161,02	30 07 17
200,01 – 270,00	39	237,72	32 09 12	17	238,00	35 06 17	3	241,10	19 07 09	19	236,93	32 04 18
270,01 – 340,00	49	308,85	24 04 28	17	309,28	25 04 16	5	324,33	18 04 02	27	305,70	24 11 06
340,01 – 400,00	60	372,47	20 01 01	14	371,50	22 05 01	5	370,74	16 11 22	41	373,01	19 08 04
400,01 – 470,00	81	436,55	19 10 21	23	434,18	22 06 05	6	441,14	19 09 07	52	437,08	18 08 27
470,01 – 540,00	112	504,94	23 07 00	18	502,94	21 06 10	17	508,03	22 00 24	77	504,72	24 04 22
540,01 – 600,00	122	573,21	28 00 15	28	567,80	28 05 06	21	572,65	24 04 00	73	575,45	28 11 21
600,01 – 670,00	177	636,79	31 00 09	60	634,88	32 03 08	19	639,36	25 02 26	98	637,46	31 04 20
670,01 – 800,00	323	730,58	34 06 23	87	733,19	35 01 28	32	730,12	28 03 17	204	729,54	35 03 13
800,01 – 930,00	250	858,01	37 05 02	91	860,78	38 07 13	15	851,92	28 02 23	144	856,89	37 07 16
930,01 – 1070,00	177	995,07	39 02 27	50	994,01	38 07 18	10	1.010,79	24 00 23	117	994,17	40 09 22
1070,01 – 1200,00	157	1.126,22	39 00 17	46	1.133,69	37 08 10	10	1.144,52	26 07 22	101	1.121,00	40 10 27
1200,01 – 1350,00	65	1.262,12	39 01 22	32	1.264,62	40 11 05	8	1.244,81	30 02 28	25	1.264,47	39 08 23
1350,01 – 1500,00	62	1.436,09	39 08 03	27	1.437,00	39 05 21	6	1.450,83	24 10 03	29	1.432,18	42 11 05
veće od 1500,00	82	1.792,01	40 05 11	54	1.814,79	40 11 04	6	1.797,06	32 09 05	22	1.734,72	41 04 17
<b>UKUPNO</b>	<b>1918</b>	<b>760,78</b>	<b>33 02 12</b>	<b>624</b>	<b>825,78</b>	<b>34 11 05</b>	<b>174</b>	<b>735,75</b>	<b>25 03 05</b>	<b>1120</b>	<b>728,45</b>	<b>33 05 23</b>

U tablici je prikazan **ukupni** staž korisnika mirovina.

**KORISNICI MIROVINA - PRIPADNICI BIVŠE JUGOSLAVENSKE NARODNE ARMIIJE - JNA**

Tablica 10 i.

za veljaču 2024. (isplata u ožujku 2024.)

Razredi svota netomirovina u eurima (EUR)	Ukupno			Starosna mirovina			Invalidska mirovina			Obiteljska mirovina		
	Broj korisnika	Prosječna mirovina	Prosječan staž	Broj korisnika	Prosječna mirovina	Prosječan staž	Broj korisnika	Prosječna mirovina	Prosječan staž	Broj korisnika	Prosječna mirovina	Prosječan staž
0	1	2	3	4	5	6	7	8	9	10	11	12
do 70,00												
70,01 – 140,00												
140,01 – 200,00												
200,01 – 270,00	1	205,92								1	205,92	
270,01 – 340,00	4	326,46								4	326,46	
340,01 – 400,00	19	381,36					2	385,87		17	380,82	
400,01 – 470,00	328	447,30		8	441,28		42	450,92		278	446,92	
470,01 – 540,00	853	497,54		17	530,39		101	506,36		735	495,57	
540,01 – 600,00	544	572,32		132	577,94		118	572,42		294	569,75	
600,01 – 670,00	723	629,56		236	625,45		130	624,89		357	633,98	
670,01 – 800,00	542	722,27		165	721,03		143	721,00		234	723,91	
800,01 – 930,00	226	849,59		137	849,77		49	852,04		40	845,98	
930,01 – 1070,00	57	983,64		42	985,10		6	969,60		9	986,18	
1070,01 – 1200,00	7	1.131,34		6	1.133,15					1	1.120,49	
1200,01 – 1350,00	2	1.255,76		2	1.255,76							
1350,01 – 1500,00	2	1.424,07		2	1.424,07							
veće od 1500,00												
<b>UKUPNO</b>	<b>3308</b>	<b>604,36</b>		<b>747</b>	<b>703,30</b>		<b>591</b>	<b>626,57</b>		<b>1970</b>	<b>560,17</b>	

**KORISNICI MIROVINA - PRIPADNICI BIVŠE JUGOSLAVENSKE NARODNE ARMIIJE - JNA - ČLANAK 185. ZOMO**

Tablica 10 j.

za veljaču 2024. (isplata u ožujku 2024.)

Razredi svota netomirovina u eurima (EUR)	Ukupno			Starosna mirovina			Invalidska mirovina			Obiteljska mirovina		
	Broj korisnika	Prosječna mirovina	Prosječan staž	Broj korisnika	Prosječna mirovina	Prosječan staž	Broj korisnika	Prosječna mirovina	Prosječan staž	Broj korisnika	Prosječna mirovina	Prosječan staž
0	1	2	3	4	5	6	7	8	9	10	11	12
do 70,00												
70,01 – 140,00	1	105,55	31 11 02	1	105,55	31 11 02						
140,01 – 200,00	1	169,72	18 11 18	1	169,72	18 11 18						
200,01 – 270,00	4	240,02	20 09 10	2	243,32	20 00 21	1	225,71	16 02 27	1	247,72	26 08 22
270,01 – 340,00	4	307,91	28 06 16	3	304,82	24 08 09				1	317,17	40 01 06
340,01 – 400,00	11	377,91	28 09 00	8	377,85	26 07 26	1	360,72	30 01 07	2	386,74	36 05 08
400,01 – 470,00	27	429,40	35 08 03	21	430,01	36 06 22	3	422,69	25 05 10	3	431,87	39 08 10
470,01 – 540,00	29	506,07	40 02 02	24	506,99	41 00 05	3	499,51	35 08 02	2	504,88	36 09 27
540,01 – 600,00	23	565,62	40 06 07	23	565,62	40 06 07						
600,01 – 670,00	15	633,64	41 04 05	14	633,58	41 10 12	1	634,57	34 02 06			
670,01 – 800,00	18	709,70	42 03 20	15	714,57	43 00 07	1	681,09	26 02 25	2	687,50	44 11 21
800,01 – 930,00	3	841,81	39 06 21	3	841,81	39 06 21						
930,01 – 1070,00	5	1.005,95	45 05 24	5	1.005,95	45 05 24						
1070,01 – 1200,00	1	1.076,15	43 05 18	1	1.076,15	43 05 18						
1200,01 – 1350,00	2	1.281,74	49 11 02	2	1.281,74	49 11 02						
1350,01 – 1500,00	1	1.375,04	53 06 17	1	1.375,04	53 06 17						
veće od 1500,00	3	1.679,52	51 05 23	3	1.679,52	51 05 23						
<b>UKUPNO</b>	<b>148</b>	<b>579,67</b>	<b>38 06 14</b>	<b>127</b>	<b>599,24</b>	<b>39 03 17</b>	<b>10</b>	<b>466,87</b>	<b>29 00 02</b>	<b>11</b>	<b>456,25</b>	<b>38 04 22</b>

U tablici je prikazan **ukupni** staž korisnika mirovina.

**KORISNICI MIROVINA KOJIMA SU MIROVINE PRIZNATE PREMA OPĆIM PROPISIMA, A ODREĐENE PREMA ZOHBDR-u IZ 1917.**

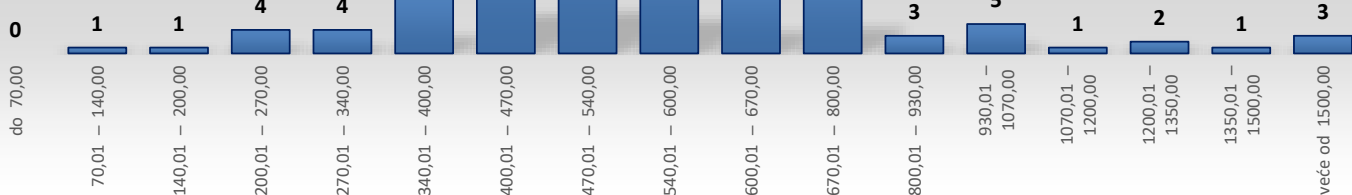
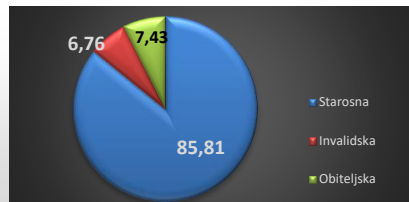
Tablica 10 k.

za veljaču 2024. (isplata u ožujku 2024.)

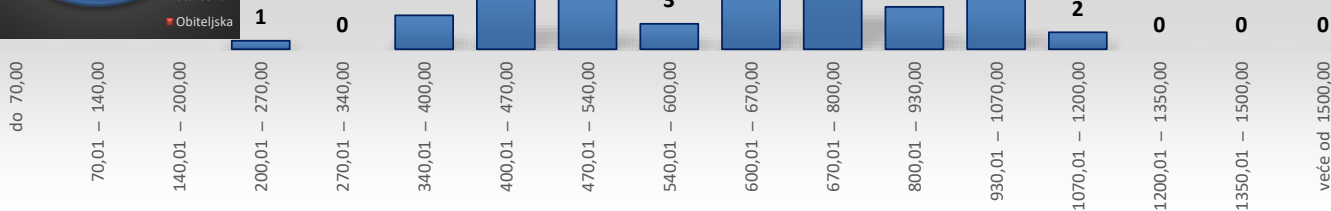
Razredi svota netomirovina u eurima (EUR)	Ukupno			Starosna mirovina			Invalidska mirovina			Obiteljska mirovina		
	Broj korisnika	Prosječna mirovina	Prosječan staž	Broj korisnika	Prosječna mirovina	Prosječan staž	Broj korisnika	Prosječna mirovina	Prosječan staž	Broj korisnika	Prosječna mirovina	Prosječan staž
0	1	2	3	4	5	6	7	8	9	10	11	12
do 70,00	28	44,21	15 00 00	4	16,98	32 07 16	24	48,75	12 00 17			
70,01 – 140,00	90	110,80	17 07 18	6	120,24	18 10 22	81	110,19	17 06 14	3	108,56	17 07 20
140,01 – 200,00	101	171,58	23 03 16	33	172,80	25 09 14	61	169,95	22 03 25	7	179,92	20 00 23
200,01 – 270,00	141	238,60	26 11 26	78	243,11	30 11 16	30	228,19	23 00 02	33	237,41	21 02 13
270,01 – 340,00	626	316,17	30 07 11	197	309,53	35 00 22	32	309,94	18 04 14	397	319,96	29 04 19
340,01 – 400,00	7270	385,77	25 00 15	1013	387,75	31 05 02	1269	392,83	19 08 01	4988	383,58	25 01 12
400,01 – 470,00	12624	432,05	30 02 03	6236	440,97	37 00 13	3086	419,20	20 08 11	3302	427,23	26 00 28
470,01 – 540,00	25676	506,71	29 09 13	19048	507,43	31 08 09	5742	506,59	23 10 16	886	492,09	27 00 23
540,01 – 600,00	7185	567,47	31 11 25	5907	567,95	33 06 04	1128	564,94	24 08 11	150	567,65	26 06 13
600,01 – 670,00	4042	627,13	33 11 18	3462	627,05	34 10 14	514	626,75	28 00 24	66	633,91	32 02 29
670,01 – 800,00	1146	725,52	40 05 17	1001	726,28	41 10 19	90	719,55	28 04 08	55	721,53	34 06 04
800,01 – 930,00	570	859,15	43 03 17	515	859,52	44 06 06	24	851,39	28 00 08	31	859,00	34 11 00
930,01 – 1070,00	345	994,79	45 02 12	323	995,23	46 01 05	8	981,04	29 09 19	14	992,55	33 03 14
1070,01 – 1200,00	170	1.131,64	46 08 04	163	1.130,96	47 01 19	2	1.159,69	35 11 01	5	1.142,74	35 09 22
1200,01 – 1350,00	126	1.270,94	45 00 12	121	1.270,16	45 09 25	3	1.295,63	23 07 21	2	1.281,34	30 02 09
1350,01 – 1500,00	87	1.422,84	46 07 21	83	1.423,57	46 11 12	1	1.367,41	44 07 27	3	1.420,94	38 10 02
veće od 1500,00	181	1.897,51	45 05 29	173	1.901,42	45 09 28				8	1.812,89	38 05 16
<b>UKUPNO</b>	<b>60408</b>	<b>506,98</b>	<b>30 04 13</b>	<b>38363</b>	<b>539,49</b>	<b>33 10 24</b>	<b>12095</b>	<b>479,39</b>	<b>22 10 02</b>	<b>9950</b>	<b>415,14</b>	<b>25 11 14</b>

U tablici je prikazan **ukupni** staž korisnika mirovina.

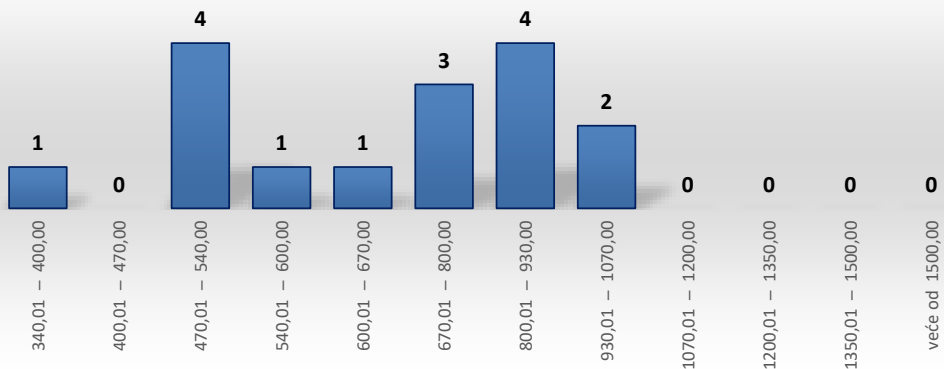
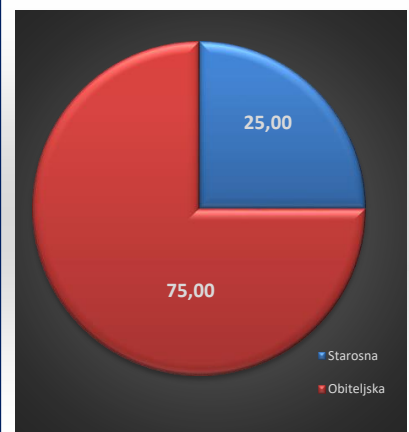
Broj korisnika mirovina prema svotama mirovina - JNA - članak 185. ZOMO



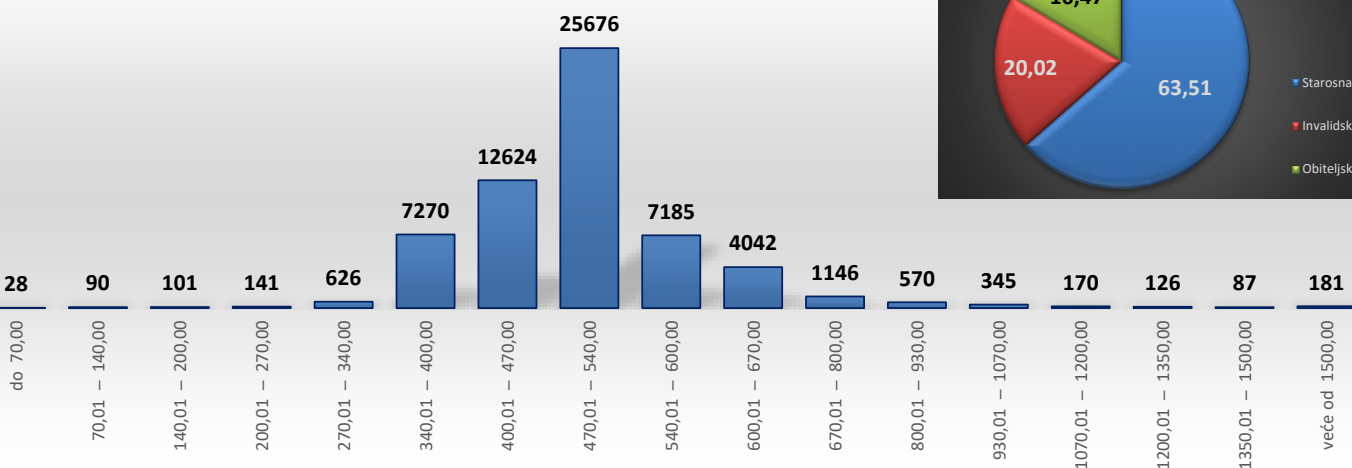
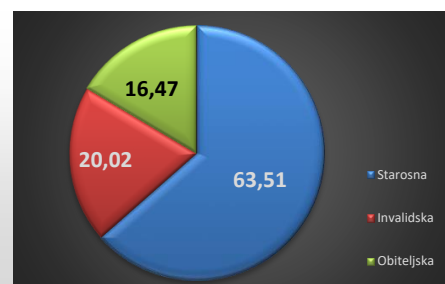
Broj korisnika mirovina prema svotama mirovina - članovi Izvršnog vijeća Sabora, Saveznog izvršnog vijeća i administrativno umirovljeni javni službenici



Broj korisnika mirovina prema svotama mirovina - bivši službenici u saveznoj tijelima bivše SFRJ - članak 38. ZOMO



Broj korisnika mirovina prema svotama mirovina - mirovine priznate prema općim propisima, a određene prema ZOHBDR-u iz 2017.



**KORISNICI MIROVINA - ČLANOVI IZVRŠNOG VIJEĆA SABORA, SAVEZNOG IZVRŠNOG VIJEĆA I ADMINISTRATIVNO UMIROVLJENI JAVNI SLUŽBENICI**

Tablica 10 l.

za veljaču 2024. (isplata u ožujku 2024.)

Razredi svota netomirovina u eurima (EUR)	Ukupno			Starosna mirovina			Invalidska mirovina			Obiteljska mirovina		
	Broj korisnika	Prosječna mirovina	Prosječan staž	Broj korisnika	Prosječna mirovina	Prosječan staž	Broj korisnika	Prosječna mirovina	Prosječan staž	Broj korisnika	Prosječna mirovina	Prosječan staž
0	1	2	3	4	5	6	7	8	9	10	11	12
do 70,00												
70,01 – 140,00												
140,01 – 200,00												
200,01 – 270,00	1	269,05	10 00 00							1	269,05	10 00 00
270,01 – 340,00												
340,01 – 400,00	4	374,93	30 07 01	1	373,56	30 07 01				3	375,38	
400,01 – 470,00	9	435,17	18 04 10	1	462,28	25 07 17				8	431,78	16 06 17
470,01 – 540,00	6	524,38	29 05 19	3	527,74	28 11 22				3	521,01	30 02 17
540,01 – 600,00	3	573,18	31 08 21	3	573,18	31 08 21						
600,01 – 670,00	7	631,46	29 03 06	5	626,58	29 07 03				2	643,66	28 05 17
670,01 – 800,00	16	714,90	29 09 27	12	720,65	29 03 27				4	697,66	31 03 16
800,01 – 930,00	5	868,87	31 11 26	5	868,87	31 11 26						
930,01 – 1070,00	6	969,42	31 05 01	6	969,42	31 05 01						
1070,01 – 1200,00	2	1.126,19	39 08 24							2	1.126,19	39 08 24
1200,01 – 1350,00												
1350,01 – 1500,00												
veće od 1500,00												
<b>UKUPNO</b>	<b>59</b>	<b>658,02</b>	<b>29 00 20</b>	<b>36</b>	<b>724,45</b>	<b>30 01 18</b>				<b>23</b>	<b>554,04</b>	<b>26 06 17</b>

U tablici je prikazan **ukupni** staž korisnika mirovina.**KORISNICI MIROVINA - BIVŠI SLUŽBENICI U SAVEZNIM TIJELIMA BIVŠE SFRJ - članak 38. ZOMO**

Tablica 10 m.

za veljaču 2024. (isplata u ožujku 2024.)

Razredi svota netomirovina u eurima (EUR)	Ukupno			Starosna mirovina			Invalidska mirovina			Obiteljska mirovina		
	Broj korisnika	Prosječna mirovina	Prosječan staž	Broj korisnika	Prosječna mirovina	Prosječan staž	Broj korisnika	Prosječna mirovina	Prosječan staž	Broj korisnika	Prosječna mirovina	Prosječan staž
0	1	2	3	4	5	6	7	8	9	10	11	12
do 70,00												
70,01 – 140,00												
140,01 – 200,00												
200,01 – 270,00												
270,01 – 340,00												
340,01 – 400,00	1	396,24								1	396,24	
400,01 – 470,00												
470,01 – 540,00	4	497,87		1	471,91					3	506,52	
540,01 – 600,00	1	598,58		1	598,58							
600,01 – 670,00	1	619,30								1	619,30	
670,01 – 800,00	3	777,15								3	777,15	
800,01 – 930,00	4	890,14		2	918,04					2	862,24	
930,01 – 1070,00	2	936,10								2	936,10	
1070,01 – 1200,00												
1200,01 – 1350,00												
1350,01 – 1500,00												
veće od 1500,00												
<b>UKUPNO</b>	<b>16</b>	<b>710,61</b>		<b>4</b>	<b>726,64</b>					<b>12</b>	<b>705,27</b>	



**KORISNICI MIROVINA - ZASTUPNICI U HRVATSKOM SABORU, ČLANOVI VLADE, SUCI USTAVNOG SUDA I GLAVNI DRŽAVNI REVIZOR**

Tablica 10 n.

za veljaču 2024. (isplata u ožujku 2024.)

Razredi svota netomirovina u eurima (EUR)	Ukupno			Starosna mirovina			Invalidska mirovina			Obiteljska mirovina		
	Broj korisnika	Prosječna mirovina	Prosječan staž	Broj korisnika	Prosječna mirovina	Prosječan staž	Broj korisnika	Prosječna mirovina	Prosječan staž	Broj korisnika	Prosječna mirovina	Prosječan staž
0	1	2	3	4	5	6	7	8	9	10	11	12
do 70,00												
70,01 – 140,00												
140,01 – 200,00												
200,01 – 270,00												
270,01 – 340,00												
340,01 – 400,00												
400,01 – 470,00												
470,01 – 540,00												
540,01 – 600,00												
600,01 – 670,00												
670,01 – 800,00	1	676,55	38 01 09							1	676,55	38 01 09
800,01 – 930,00	1	877,97	20 01 03							1	877,97	20 01 03
930,01 – 1070,00	3	1.047,90	30 11 23							3	1.047,90	30 11 23
1070,01 – 1200,00	9	1.140,30	31 01 24	2	1.109,84	20 06 04				7	1.149,01	34 02 09
1200,01 – 1350,00	29	1.299,62	30 02 20	11	1.300,22	23 11 22	1	1.348,53	17 08 10	17	1.296,36	35 00 02
1350,01 – 1500,00	47	1.430,23	29 04 19	22	1.431,42	25 10 17				25	1.429,19	32 05 23
veće od 1500,00	593	2.060,27	33 02 18	478	2.096,83	32 08 00	4	2.415,97	24 10 24	111	1.890,02	35 11 05
<b>UKUPNO</b>	<b>683</b>	<b>1.964,29</b>	<b>32 09 12</b>	<b>513</b>	<b>2.047,37</b>	<b>32 01 18</b>	<b>5</b>	<b>2.202,48</b>	<b>23 05 13</b>	<b>165</b>	<b>1.698,80</b>	<b>35 00 19</b>

U tablici je prikazan **ukupni** staž korisnika mirovina.**KORISNICI MIROVINA – OSIGURANICI - ČLANOVI POSADE BRODA U MEĐUNARODNOJ PLOVIDBI I NACIONALNOJ PLOVIDBI**

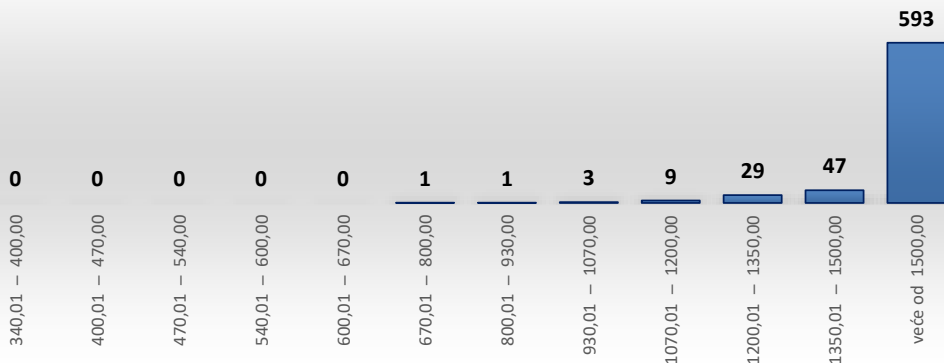
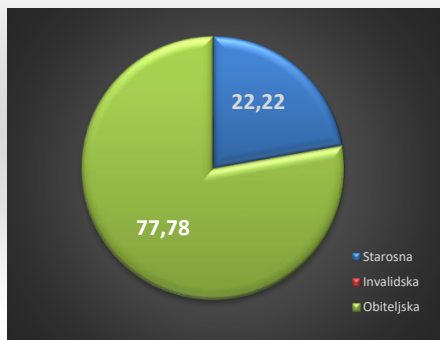
Tablica 10 o.

za veljaču 2024. (isplata u ožujku 2024.)

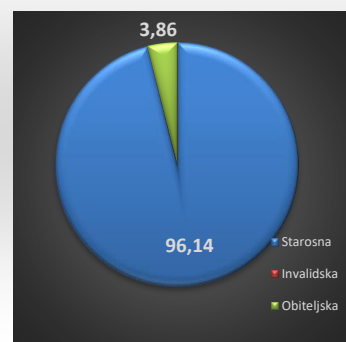
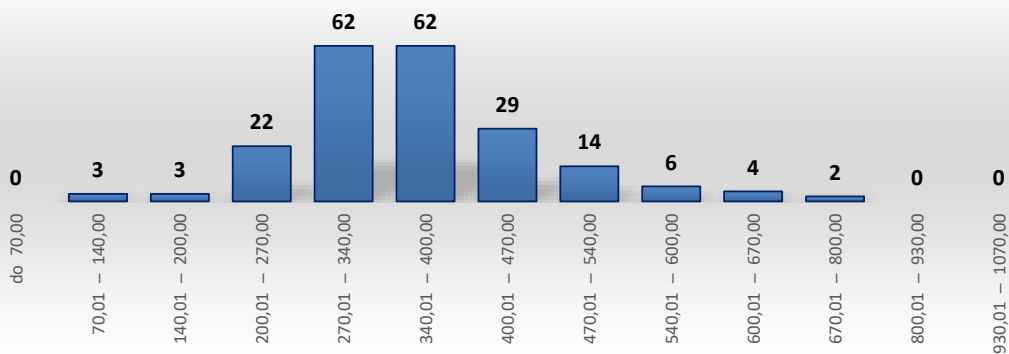
Razredi svota netomirovina u eurima (EUR)	Ukupno			Starosna mirovina			Invalidska mirovina			Obiteljska mirovina		
	Broj korisnika	Prosječna mirovina	Prosječan staž	Broj korisnika	Prosječna mirovina	Prosječan staž	Broj korisnika	Prosječna mirovina	Prosječan staž	Broj korisnika	Prosječna mirovina	Prosječan staž
0	1	2	3	4	5	6	7	8	9	10	11	12
do 70,00												
70,01 – 140,00	3	131,93	29 02 04	3	131,93	29 02 04						
140,01 – 200,00	3	168,30	26 08 03	1	148,31	31 08 07				2	178,30	24 01 28
200,01 – 270,00	22	246,55	26 07 03	19	248,33	26 09 00				3	235,27	25 07 03
270,01 – 340,00	62	310,13	26 03 22	59	309,09	26 01 01				3	330,66	30 07 29
340,01 – 400,00	62	367,79	29 09 15	62	367,79	29 09 15						
400,01 – 470,00	29	434,78	31 11 08	29	434,78	31 11 08						
470,01 – 540,00	14	495,67	33 04 29	14	495,67	33 04 29						
540,01 – 600,00	6	568,95	26 09 11	6	568,95	26 09 11						
600,01 – 670,00	4	633,11	31 03 11	4	633,11	31 03 11						
670,01 – 800,00	2	713,74	37 07 00	2	713,74	37 07 00						
800,01 – 930,00												
930,01 – 1070,00												
1070,01 – 1200,00												
1200,01 – 1350,00												
1350,01 – 1500,00												
veće od 1500,00												
<b>UKUPNO</b>	<b>207</b>	<b>363,66</b>	<b>28 11 02</b>	<b>199</b>	<b>367,96</b>	<b>28 11 28</b>				<b>8</b>	<b>256,80</b>	<b>27 01 17</b>

U tablici je prikazan **ukupni** staž korisnika mirovina.

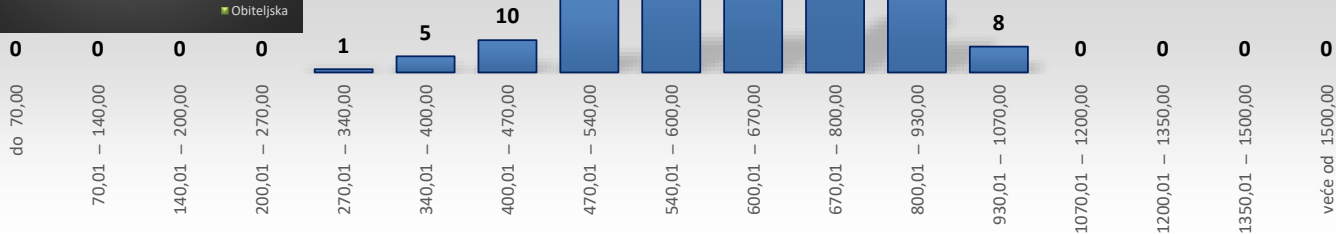
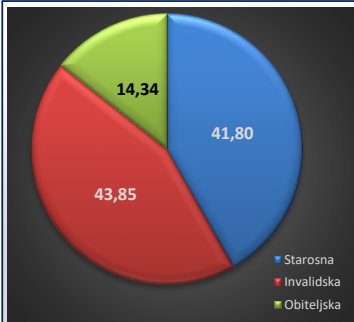
**Broj korisnika mirovina prema svotama mirovina - zastupnici u Hrvatskom saboru, članovi Vlade, suci Ustavnog suda i glavni državni revizor**



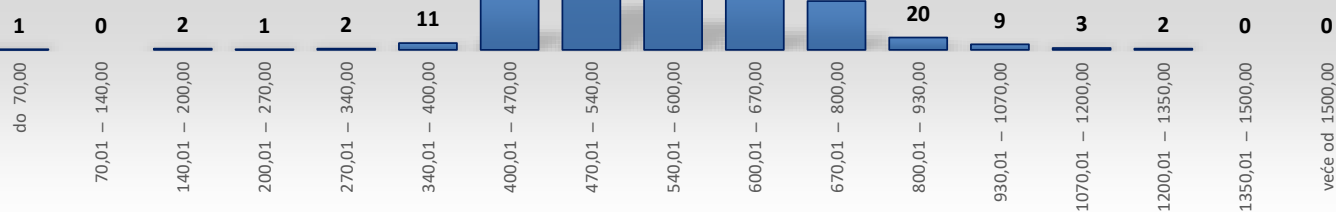
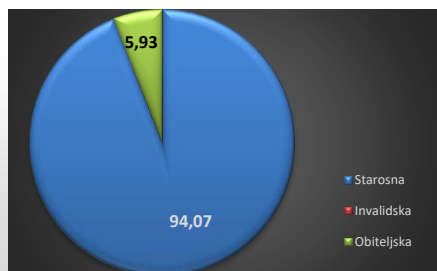
**Broj korisnika mirovina prema svotama mirovina – osiguranici - članovi posade broda u međunarodnoj i nacionalnoj plovidbi**



**Broj korisnika mirovina prema svotama mirovina - radnici u Istarskim ugljenokopima "Tupljak" d.d. Labin**



**Broj korisnika mirovina prema svotama mirovina - radnici profesionalno izloženi azbestu**



**KORISNICI MIROVINA - RADNICI U ISTARSKIM UGLJENOKOPIMA "TUPLJAK" d.d. LABIN**

Tablica 10 p.

za veljaču 2024. (isplata u ožujku 2024.)

Razredi svota netomirovina u eurima (EUR)	Ukupno			Starosna mirovina			Invalidska mirovina			Obiteljska mirovina			
	Broj korisnika	Prosječna mirovina	Prosječan staž	Broj korisnika	Prosječna mirovina	Prosječan staž	Broj korisnika	Prosječna mirovina	Prosječan staž	Broj korisnika	Prosječna mirovina	Prosječan staž	
0	1	2	3	4	5	6	7	8	9	10	11	12	
do 70,00													
70,01 – 140,00													
140,01 – 200,00													
200,01 – 270,00													
270,01 – 340,00	1	334,01	25 03 12							1	334,01	25 03 12	
340,01 – 400,00	5	385,84	19 00 04					2	379,12	13 10 02	3	390,32	22 05 12
400,01 – 470,00	10	440,41	25 02 05	5	449,74	26 02 19	2	428,53	19 04 03	3	432,79	27 04 04	
470,01 – 540,00	23	506,66	26 08 17	11	506,60	27 10 14	4	510,28	19 03 00	8	504,92	28 10 09	
540,01 – 600,00	43	569,48	28 05 04	22	571,57	27 08 21	11	569,92	23 11 19	10	564,39	34 10 23	
600,01 – 670,00	46	639,66	28 00 24	23	637,89	30 00 04	20	640,37	24 10 05	3	648,53	34 08 09	
670,01 – 800,00	70	724,58	30 08 20	26	729,89	33 05 19	39	723,38	28 03 02	5	706,29	35 07 10	
800,01 – 930,00	38	856,97	34 01 02	13	855,95	36 04 12	23	859,17	32 07 23	2	838,29	35 11 17	
930,01 – 1070,00	8	982,07	34 09 22	2	941,28	34 03 03	6	995,67	34 11 29				
1070,01 – 1200,00													
1200,01 – 1350,00													
1350,01 – 1500,00													
veće od 1500,00													
<b>UKUPNO</b>	<b>244</b>	<b>669,57</b>	<b>29 07 10</b>	<b>102</b>	<b>657,39</b>	<b>30 10 18</b>	<b>107</b>	<b>716,63</b>	<b>27 08 22</b>	<b>35</b>	<b>561,15</b>	<b>31 08 02</b>	

U tablici je prikazan **ukupni** staž korisnika mirovina.

**KORISNICI MIROVINA - RADNICI PROFESIONALNO IZLOŽENI AZBESTU**

Tablica 10 r.

za veljaču 2024. (isplata u ožujku 2024.)

Razredi svota netomirovina u eurima (EUR)	Ukupno			Starosna mirovina			Invalidska mirovina			Obiteljska mirovina		
	Broj korisnika	Prosječna mirovina	Prosječan staž	Broj korisnika	Prosječna mirovina	Prosječan staž	Broj korisnika	Prosječna mirovina	Prosječan staž	Broj korisnika	Prosječna mirovina	Prosječan staž
0	1	2	3	4	5	6	7	8	9	10	11	12
do 70,00	1	52,53	04 07 06							1	52,53	04 07 06
70,01 – 140,00												
140,01 – 200,00	2	154,63	01 08 21	2	154,63	01 08 21						
200,01 – 270,00	1	259,64	17 05 21							1	259,64	17 05 21
270,01 – 340,00	2	309,97	20 01 06	2	309,97	20 01 06						
340,01 – 400,00	11	379,10	27 04 24	4	382,05	25 05 05				7	377,41	28 06 10
400,01 – 470,00	101	452,53	23 07 20	82	456,23	21 09 28				19	436,56	31 05 15
470,01 – 540,00	287	500,03	26 05 09	278	499,88	26 03 12				9	504,63	31 03 14
540,01 – 600,00	180	569,41	27 11 20	178	569,37	27 10 24				2	572,74	34 01 05
600,01 – 670,00	112	628,24	30 07 09	106	628,62	30 04 09				6	621,62	34 11 08
670,01 – 800,00	79	715,45	31 10 06	77	715,56	31 10 09				2	711,18	31 06 08
800,01 – 930,00	20	856,56	33 10 04	19	857,30	33 04 10				1	842,44	42 11 11
930,01 – 1070,00	9	990,35	36 05 16	9	990,35	36 05 16						
1070,01 – 1200,00	3	1.131,68	32 09 19	3	1.131,68	32 09 19						
1200,01 – 1350,00	2	1.274,90	33 10 10	2	1.274,90	33 10 10						
1350,01 – 1500,00												
veće od 1500,00												
<b>UKUPNO</b>	<b>810</b>	<b>562,95</b>	<b>27 09 08</b>	<b>762</b>	<b>568,32</b>	<b>27 06 25</b>				<b>48</b>	<b>477,72</b>	<b>30 11 09</b>

U tablici je prikazan **ukupni** staž korisnika mirovina.

## KORISNICI MIROVINA - REDOVITI ČLANOVI HRVATSKE AKADEMIJE ZNANOSTI I UMJETNOSTI - HAZU

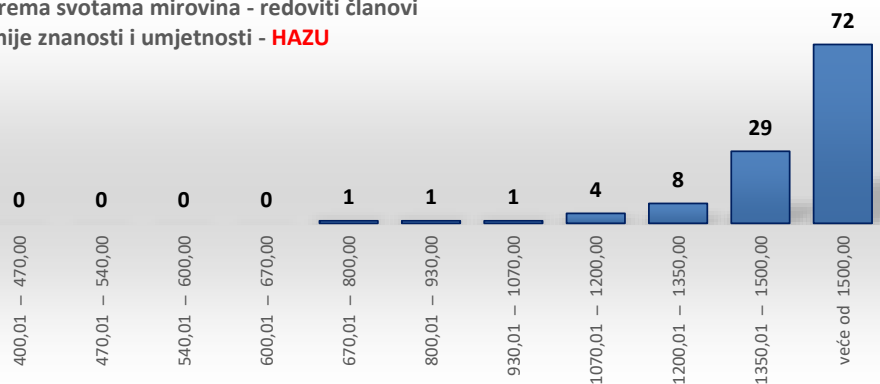
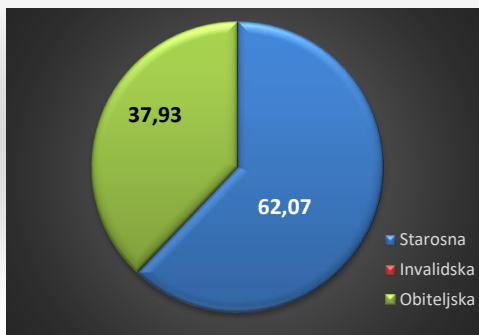
Tablica 10 s.

za veljaču 2024. (isplata u ožujku 2024.)

Razredi svota netomirovina u eurima (EUR)	Ukupno			Starosna mirovina			Invalidska mirovina			Obiteljska mirovina		
	Broj korisnika	Prosječna mirovina	Prosječan staž	Broj korisnika	Prosječna mirovina	Prosječan staž	Broj korisnika	Prosječna mirovina	Prosječan staž	Broj korisnika	Prosječna mirovina	Prosječan staž
0	1	2	3	4	5	6	7	8	9	10	11	12
do 70,00												
70,01 – 140,00												
140,01 – 200,00												
200,01 – 270,00												
270,01 – 340,00												
340,01 – 400,00												
400,01 – 470,00												
470,01 – 540,00												
540,01 – 600,00												
600,01 – 670,00												
670,01 – 800,00	1	748,02	14 04 10							1	748,02	14 04 10
800,01 – 930,00	1	868,02	42 02 27							1	868,02	42 02 27
930,01 – 1070,00	1	998,50	30 02 28	1	998,50	30 02 28						
1070,01 – 1200,00	4	1.119,84	41 05 23	1	1.082,52	41 07 07				3	1.132,28	41 05 09
1200,01 – 1350,00	8	1.288,98	39 07 21	2	1.317,68	38 02 04				6	1.279,41	40 01 13
1350,01 – 1500,00	29	1.418,98	41 01 29	5	1.412,07	39 04 27				24	1.420,42	41 06 12
veće od 1500,00	72	1.973,05	43 03 10	63	2.001,52	43 00 03				9	1.773,79	45 01 18
<b>UKUPNO</b>	<b>116</b>	<b>1.729,45</b>	<b>42 00 23</b>	<b>72</b>	<b>1.914,89</b>	<b>42 05 06</b>				<b>44</b>	<b>1.425,99</b>	<b>41 05 20</b>

U tablici je prikazan **ukupni** staž korisnika mirovina.

Broj korisnika mirovina prema svotama mirovina - redoviti članovi Hrvatske akademije znanosti i umjetnosti - HAZU



## KORISNICI KOJI PRAVO NA MIROVINU OSTVARUJU PREMA ZAKONU O KAZALIŠTIMA (NN 23/23)\*

Tablica 10 bl.

za veljaču 2024. (isplata u ožujku 2024.)

Razredi svota netomirovina u eurima (EUR)	Ukupno			Starosna mirovina			Invalidska mirovina			Obiteljska mirovina		
	Broj korisnika	Prosječna mirovina	Prosječan staž	Broj korisnika	Prosječna mirovina	Prosječan staž	Broj korisnika	Prosječna mirovina	Prosječan staž	Broj korisnika	Prosječna mirovina	Prosječan staž
0	1	2	3	4	5	6	7	8	9	10	11	12
do 70,00												
70,01 – 140,00												
140,01 – 200,00												
200,01 – 270,00												
270,01 – 340,00												
340,01 – 400,00												
400,01 – 470,00												
470,01 – 540,00												
540,01 – 600,00												
600,01 – 670,00												
670,01 – 800,00	2	718,54		2	718,54							
800,01 – 930,00	1	909,85		1	909,85							
930,01 – 1070,00	1	975,47		1	975,47							
1070,01 – 1200,00	1	1.140,06		1	1.140,06							
1200,01 – 1350,00												
1350,01 – 1500,00	1	1.484,54		1	1.484,54							
veće od 1500,00												
<b>UKUPNO</b>	<b>6</b>	<b>991,16</b>		<b>6</b>	<b>991,16</b>							

\* Kazališni umjetnici - baletni i plesni kazališni umjetnici zaposleni u izvođačkom dijelu ansambla i plesači-pjevači Ansambla Lado zaposleni u izvođačkom dijelu ansambla.

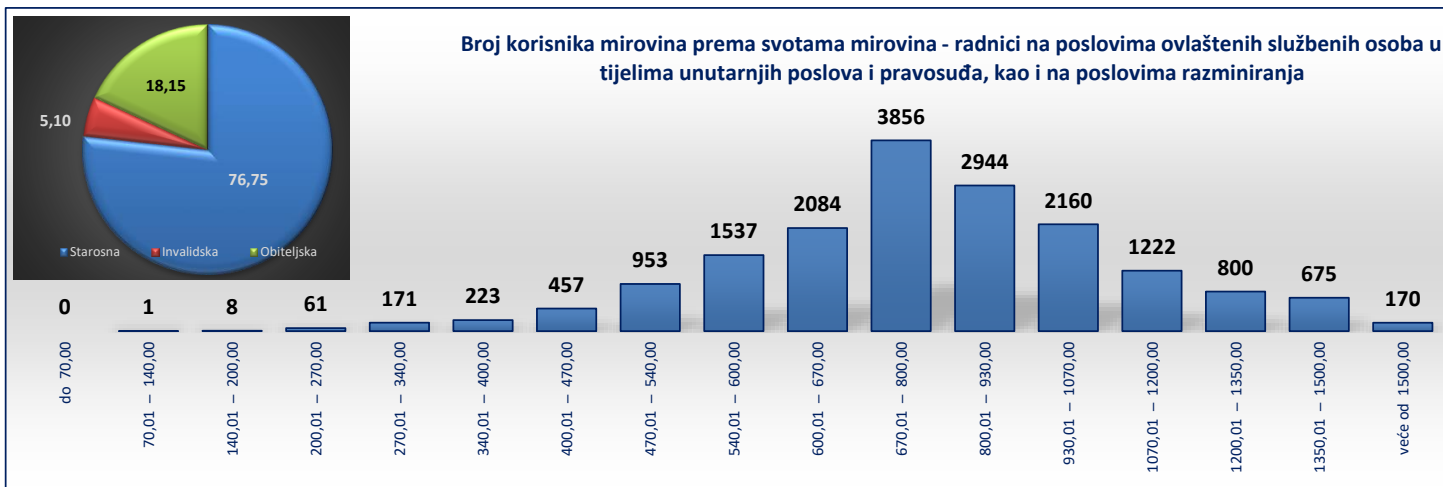
**KORISNICI MIROVINA - RADNICI NA POSLOVIMA OVLAŠTENIH SLUŽBENIH OSOBA U TIJELIMA UNUTARNJIH POSLOVA I PRAVOSUĐA, KAO I NA POSLOVIMA RAZMINIRANJA**

Tablica 10 t. za veljaču 2024. (isplata u ožujku 2024.)

Razredi svota netomirovina u eurima (EUR)	Ukupno			Starosna mirovina			Invalidska mirovina			Obiteljska mirovina		
	Broj korisnika	Prosječna mirovina	Prosječan staž	Broj korisnika	Prosječna mirovina	Prosječan staž	Broj korisnika	Prosječna mirovina	Prosječan staž	Broj korisnika	Prosječna mirovina	Prosječan staž
0	1	2	3	4	5	6	7	8	9	10	11	12
do 70,00												
70,01 – 140,00	1	134,38	08 09 00				1	134,38	08 09 00			
140,01 – 200,00	8	171,63	13 03 19	1	186,11	25 00 17	6	167,96	10 02 07	1	179,17	20 03 02
200,01 – 270,00	61	241,83	23 10 25	41	245,12	28 01 24	15	231,45	13 03 22	5	246,00	23 03 18
270,01 – 340,00	171	309,33	26 04 27	118	305,39	29 04 27	19	318,98	17 06 00	34	317,62	21 00 24
340,01 – 400,00	223	372,23	26 03 19	113	369,94	31 08 19	37	370,46	15 07 05	73	376,67	23 04 09
400,01 – 470,00	457	440,26	27 04 01	186	438,73	31 01 11	61	439,24	18 02 19	210	441,91	26 07 27
470,01 – 540,00	953	509,10	29 01 27	514	511,26	29 11 20	99	504,33	22 02 11	340	507,21	29 11 28
540,01 – 600,00	1537	572,02	31 00 18	943	572,13	30 10 15	103	573,98	25 04 16	491	571,39	32 07 06
600,01 – 670,00	2084	633,90	32 05 19	1455	635,80	32 03 17	123	632,79	27 05 02	506	628,70	34 02 07
670,01 – 800,00	3856	734,50	34 09 15	3000	735,07	35 01 02	148	730,76	27 00 11	708	732,89	35 01 22
800,01 – 930,00	2944	860,02	37 06 03	2461	860,17	38 00 28	91	862,28	27 03 04	392	858,56	36 03 09
930,01 – 1070,00	2160	996,30	36 05 03	1796	994,20	36 11 22	88	999,87	28 06 12	276	1.008,78	35 05 09
1070,01 – 1200,00	1222	1.129,43	35 02 23	1096	1.130,53	35 04 24	47	1.131,67	28 10 05	79	1.112,81	36 08 20
1200,01 – 1350,00	800	1.273,32	35 09 00	757	1.272,43	35 10 17	32	1.289,84	30 09 22	11	1.286,12	41 02 22
1350,01 – 1500,00	675	1.389,81	36 01 26	654	1.389,07	36 03 19	12	1.408,22	30 02 23	9	1.418,81	33 06 19
veće od 1500,00	170	1.678,96	44 09 12	160	1.680,46	44 10 16	1	1.612,06	15 04 28	9	1.659,82	46 05 07
<b>UKUPNO</b>	<b>17322</b>	<b>818,45</b>	<b>34 03 22</b>	<b>13295</b>	<b>856,29</b>	<b>35 02 03</b>	<b>883</b>	<b>708,54</b>	<b>25 01 13</b>	<b>3144</b>	<b>689,33</b>	<b>33 03 08</b>

U tablici je prikazan **ukupni** staž korisnika mirovina.

**Broj korisnika mirovina prema svotama mirovina - radnici na poslovima ovlaštenih službenih osoba u tijelima unutarnjih poslova i pravosuđa, kao i na poslovima razminiranja**



**RADNICI NA POSLOVIMA OVLAŠTENIH SLUŽBENIH OSOBA U TIJELIMA UNUTARNJIH POSLOVA I PRAVOSUĐA, KOJIMA JE PRAVO NA MIROVINU PRIZNATO PREMA PROPISIMA KOJI SU BILI NA SNAZI DO STUPANJA NA SNAGU ZAKONA O PRAVIMA DVO, PS I OSO**

Tablica 10 t.1 za veljaču 2024. (isplata u ožujku 2024.)

Razredi svota netomirovina u eurima (EUR)	Ukupno			Starosna mirovina			Invalidska mirovina			Obiteljska mirovina		
	Broj korisnika	Prosječna mirovina	Prosječan staž	Broj korisnika	Prosječna mirovina	Prosječan staž	Broj korisnika	Prosječna mirovina	Prosječan staž	Broj korisnika	Prosječna mirovina	Prosječan staž
do 70,00												
70,01 – 140,00												
140,01 – 200,00	1	179,17	20 03 02							1	179,17	20 03 02
200,01 – 270,00	1	211,55	25 00 13							1	211,55	25 00 13
270,01 – 340,00	32	316,26	19 00 20				3	317,62	14 03 13	29	316,11	19 06 20
340,01 – 400,00	76	377,48	22 02 14	15	379,53	23 04 02	9	375,23	11 03 08	52	377,28	23 09 11
400,01 – 470,00	218	442,32	25 09 09	53	443,91	24 09 10	7	432,45	13 02 02	158	442,22	26 08 00
470,01 – 540,00	405	506,55	28 00 16	133	507,85	25 05 10	16	497,30	16 03 08	256	506,46	30 01 18
540,01 – 600,00	632	571,80	30 06 15	217	571,79	27 04 09	11	570,48	19 10 04	404	571,84	32 06 15
600,01 – 670,00	716	630,55	31 11 28	313	634,66	28 11 25	12	622,63	19 10 05	391	627,49	34 09 09
670,01 – 800,00	1302	735,13	32 06 10	710	737,15	31 03 02	34	735,68	20 07 17	558	732,52	34 10 14
800,01 – 930,00	912	860,15	33 00 12	599	861,83	32 02 17	22	863,22	21 07 29	291	856,46	35 07 03
930,01 – 1070,00	922	1.001,38	32 08 20	679	997,70	31 11 17	10	990,30	24 02 02	233	1.012,58	35 03 18
1070,01 – 1200,00	592	1.130,62	31 10 23	526	1.132,57	31 07 21	10	1.145,19	21 11 13	56	1.109,66	36 00 11
1200,01 – 1350,00	447	1.274,83	32 10 03	437	1.274,47	32 10 13	7	1.294,68	28 11 22	3	1.279,85	37 11 01
1350,01 – 1500,00	486	1.378,99	34 00 00	479	1.378,49	34 01 21	6	1.412,27	23 07 26	1	1.418,05	29 02 07
veće od 1500,00	9	1.794,61	31 02 12	8	1.767,79	29 09 28				1	2.009,17	42 02 25
<b>UKUPNO</b>	<b>6751</b>	<b>850,84</b>	<b>31 09 12</b>	<b>4169</b>	<b>950,75</b>	<b>31 04 18</b>	<b>147</b>	<b>761,60</b>	<b>19 11 26</b>	<b>2435</b>	<b>685,17</b>	<b>33 01 28</b>

U tablici je prikazan **ukupni** staž korisnika mirovina.

**RADNICI NA POSLOVIMA POLICIJSKIH SLUŽBENIKA, OVLAŠTENIH SLUŽBENIH OSOBA PRAVOSUĐA I SLUŽBENE OSOBE S POSEBNIM DUŽNOSTIMA I OVLAŠTIMA U SIGURNOSNO OBAVJEŠTAJNOM SUSTAVU RH KOJI SU PRAVO NA MIROVINU OSTVARILI PREMA ZAKONU O PRAVIMA DVO, PS I OSO**

Tablica 10 t.2 za veljaču 2024. (ispлата u ožujku 2024.)

Razredi svota netomirovina u eurima (EUR)	Ukupno			Starosna mirovina			Invalidska mirovina			Obiteljska mirovina		
	Broj korisnika	Prosječna mirovina	Prosječan staž	Broj korisnika	Prosječna mirovina	Prosječan staž	Broj korisnika	Prosječna mirovina	Prosječan staž	Broj korisnika	Prosječna mirovina	Prosječan staž
do 70,00												
70,01 – 140,00	1	134,38	08 09 00				1	134,38	08 09 00			
140,01 – 200,00	6	167,96	10 02 07				6	167,96	10 02 07			
200,01 – 270,00	33	241,38	21 06 22	14	248,25	32 03 27	15	231,45	13 03 22	4	254,62	22 10 15
270,01 – 340,00	64	309,39	28 09 25	43	303,75	32 09 09	16	319,23	18 01 04	5	326,38	29 10 15
340,01 – 400,00	93	370,27	26 05 15	44	368,78	34 05 16	28	368,92	16 11 27	21	375,18	22 03 27
400,01 – 470,00	186	441,55	27 03 16	80	442,92	33 05 28	54	440,12	18 10 18	52	440,95	26 07 16
470,01 – 540,00	519	511,36	29 09 23	355	513,05	31 04 23	83	505,69	23 04 03	81	509,75	29 06 19
540,01 – 600,00	863	572,22	31 05 06	687	572,33	31 10 28	91	574,22	26 01 20	85	569,13	33 04 04
600,01 – 670,00	1327	635,69	32 10 03	1103	636,15	33 04 03	109	634,01	28 04 19	115	632,81	32 02 19
670,01 – 800,00	2488	734,22	36 01 16	2231	734,51	36 05 16	111	728,75	29 01 16	146	733,86	36 07 00
800,01 – 930,00	1975	859,93	39 09 18	1816	859,62	40 02 16	63	860,84	29 08 02	96	865,07	38 05 15
930,01 – 1070,00	1164	992,29	39 10 04	1051	991,99	40 08 10	76	1.001,43	29 04 11	37	982,02	37 10 01
1070,01 – 1200,00	555	1.129,23	39 02 24	505	1.129,59	39 08 09	33	1.129,57	31 06 15	17	1.117,82	40 10 06
1200,01 – 1350,00	312	1.272,74	40 02 19	283	1.271,02	40 09 24	23	1.292,69	31 06 28	6	1.277,15	46 00 08
1350,01 – 1500,00	162	1.417,33	42 08 02	152	1.417,70	43 00 01	5	1.406,40	37 06 16	5	1.416,91	38 02 29
veće od 1500,00	136	1.656,52	46 06 05	129	1.659,55	46 03 11				7	1.600,72	50 06 02
<b>UKUPNO</b>	<b>9884</b>	<b>799,99</b>	<b>36 03 09</b>	<b>8493</b>	<b>818,00</b>	<b>37 03 27</b>	<b>714</b>	<b>689,67</b>	<b>26 03 01</b>	<b>677</b>	<b>690,37</b>	<b>33 11 08</b>

U tablici je prikazan ukupni staž korisnika mirovina.

**RADNICI NA POSLOVIMA RAZMINIRANJA**

Tablica 10 t.3 za veljaču 2024. (ispлата u ožujku 2024.)

Razredi svota netomirovina u eurima (EUR)	Ukupno			Starosna mirovina			Invalidska mirovina			Obiteljska mirovina		
	Broj korisnika	Prosječna mirovina	Prosječan staž	Broj korisnika	Prosječna mirovina	Prosječan staž	Broj korisnika	Prosječna mirovina	Prosječan staž	Broj korisnika	Prosječna mirovina	Prosječan staž
do 70,00												
70,01 – 140,00												
140,01 – 200,00	1	186,11	25 00 17	1	186,11	25 00 17						
200,01 – 270,00	27	243,50	26 05 14	27	243,50	26 05 14						
270,01 – 340,00	75	306,34	27 06 09	75	306,34	27 06 09						
340,01 – 400,00	54	368,22	31 09 23	54	368,22	31 09 23						
400,01 – 470,00	53	427,22	33 11 06	53	427,22	33 11 06						
470,01 – 540,00	29	504,18	33 03 05	26	504,41	33 09 05				3	502,18	28 11 29
540,01 – 600,00	42	571,31	31 00 23	39	570,54	32 04 23	1	590,50	16 10 09	2	576,57	12 03 01
600,01 – 670,00	41	634,62	29 01 26	39	635,01	29 07 10	2	627,00	20 04 20			
670,01 – 800,00	66	733,11	30 02 17	59	731,27	31 02 03	3	749,24	22 02 14	4	748,15	22 00 15
800,01 – 930,00	57	861,09	31 01 23	46	859,94	31 09 09	6	874,02	23 04 12	5	856,15	34 09 17
930,01 – 1070,00	74	995,95	30 03 18	66	993,43	31 00 09	2	988,29	18 08 27	6	1.026,20	26 01 12
1070,01 – 1200,00	75	1.121,48	32 03 26	65	1.121,26	32 11 09	4	1.115,20	23 09 24	6	1.127,99	31 04 21
1200,01 – 1350,00	41	1.261,26	33 11 12	37	1.259,10	34 04 09	2	1.240,09	28 04 21	2	1.322,40	31 09 24
1350,01 – 1500,00	27	1.419,38	37 00 26	23	1.420,15	38 06 15	1	1.393,03	33 02 05	3	1.422,23	27 02 01
veće od 1500,00	25	1.759,43	40 08 18	23	1.767,37	42 07 14	1	1.612,06	15 04 28	1	1.724,19	22 01 27
<b>UKUPNO</b>	<b>687</b>	<b>765,93</b>	<b>31 05 26</b>	<b>633</b>	<b>747,94</b>	<b>31 11 25</b>	<b>22</b>	<b>966,32</b>	<b>22 10 06</b>	<b>32</b>	<b>984,18</b>	<b>27 08 09</b>

U tablici je prikazan ukupni staž korisnika mirovina.

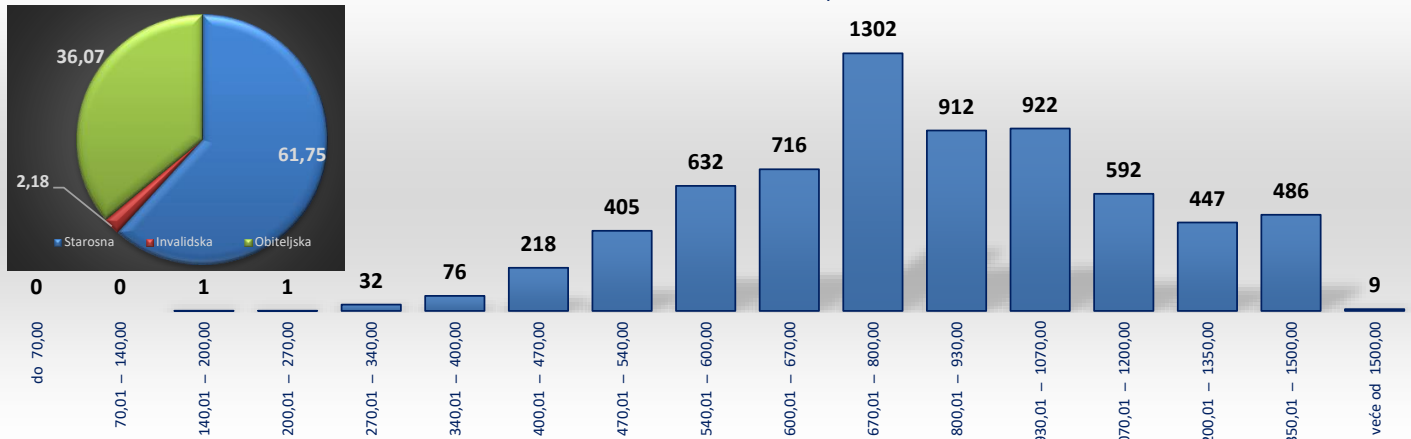
**KORISNICI KOJI PRAVO NA MIROVINU OSTVARUJU PREMA ZAKONU O VATROGASTVU (NN 125/19) - VATROGASCI**

Tablica 10 v. za veljaču 2024. (ispлата u ožujku 2024.)

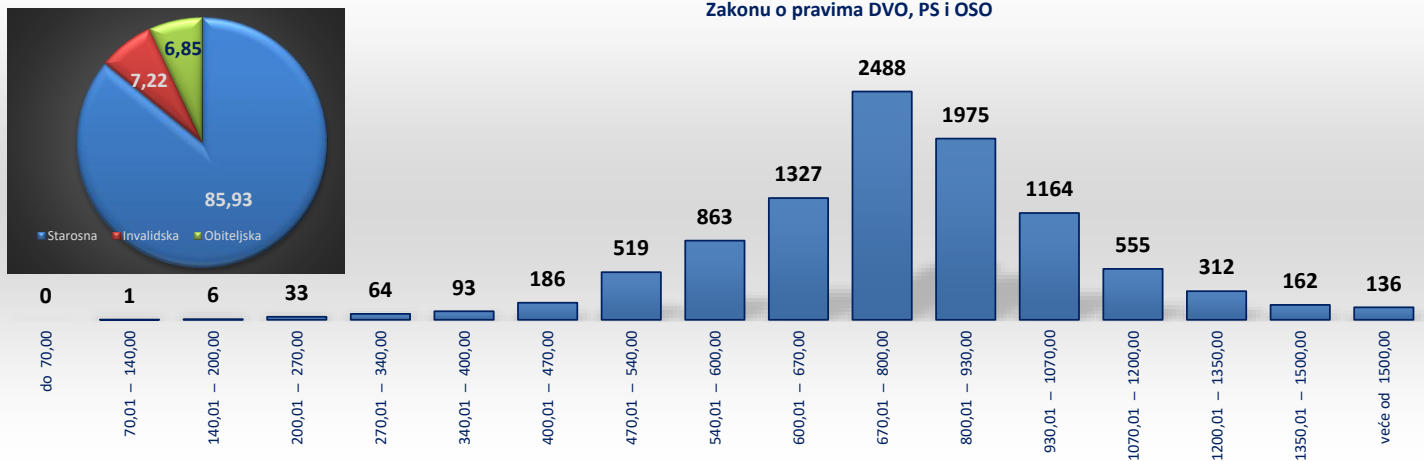
Razredi svota netomirovina u eurima (EUR)	Ukupno			Starosna			Invalidska			Obiteljska		
	Broj korisnika	Prosječna mirovina	Prosječan staž	Broj korisnika	Prosječna mirovina	Prosječan staž	Broj korisnika	Prosječna mirovina	Prosječan staž	Broj korisnika	Prosječna mirovina	Prosječan staž
	1	2	3	4	5	6	7	8	9	10	11	12
do 70,00												
70,01 – 140,00												
140,01 – 200,00												
200,01 – 270,00												
270,01 – 340,00												
340,01 – 400,00												
400,01 – 470,00	1	413,30	36 00 28	1	413,30	36 00 28						
470,01 – 540,00	4	516,27	36 05 08	3	509,43	34 06 29				1	536,80	38 03 18
540,01 – 600,00	7	579,98	38 07 15	7	579,98	38 07 15						
600,01 – 670,00	25	633,90	36 10 28	25	633,90	36 10 28						
670,01 – 800,00	74	740,22	40 07 12	72	740,37	40 06 12				2	734,90	46 02 14
800,01 – 930,00	113	865,04	44 06 29	111	865,82	44 07 02				2	821,79	44 00 29
930,01 – 1070,00	101	993,47	45 10 16	101	993,47	45 10 16						
1070,01 – 1200,00	43	1.123,24	46 04 09	41	1.124,10	46 05 05				2	1.105,58	44 11 14
1200,01 – 1350,00	23	1.266,38	47 03 29	23	1.266,38	47 03 29						
1350,01 – 1500,00	7	1.424,54	49 05 21	7	1.424,54	49 05 21						
veće od 1500,00	7	1.734,13	49 05 09	7	1.734,13	49 05 09						
<b>UKUPNO</b>	<b>405</b>	<b>925,41</b>	<b>44 01 00</b>	<b>398</b>	<b>926,95</b>	<b>44 01 02</b>				<b>7</b>	<b>837,33</b>	<b>43 09 06</b>

U tablici je prikazan ukupni staž korisnika mirovina.

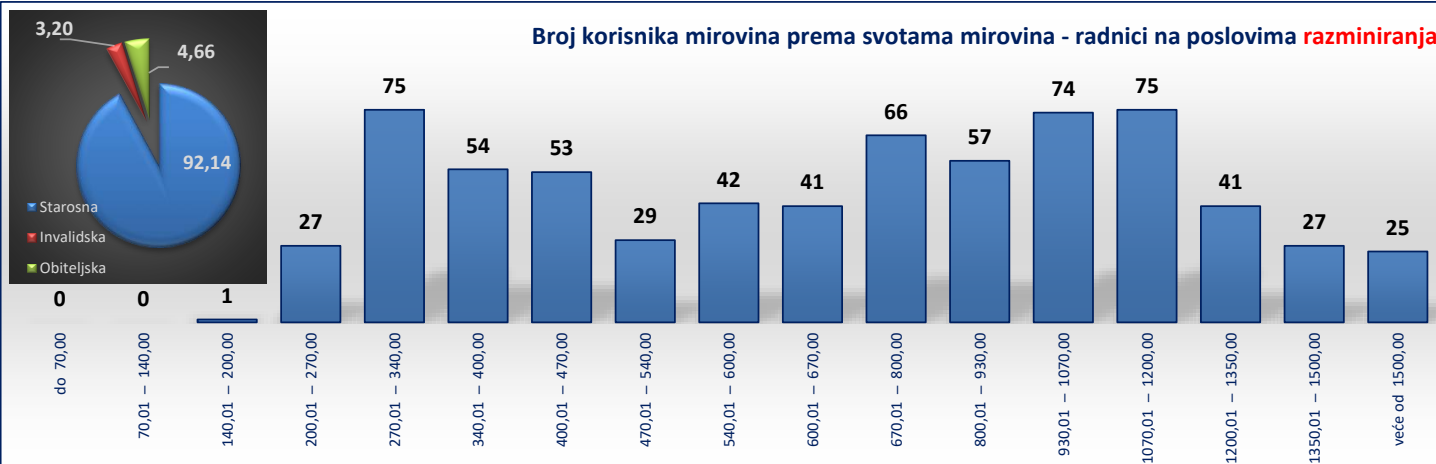
**Broj korisnika mirovina prema svotama mirovina - radnici na poslovima OSO u tijelima unutarnjih poslova i pravosuđa, kojima je pravo na mirovinu priznato prema propisima koji su bili na snazi do stupanja na snagu Zakona o pravima DVO, PS i OSO**



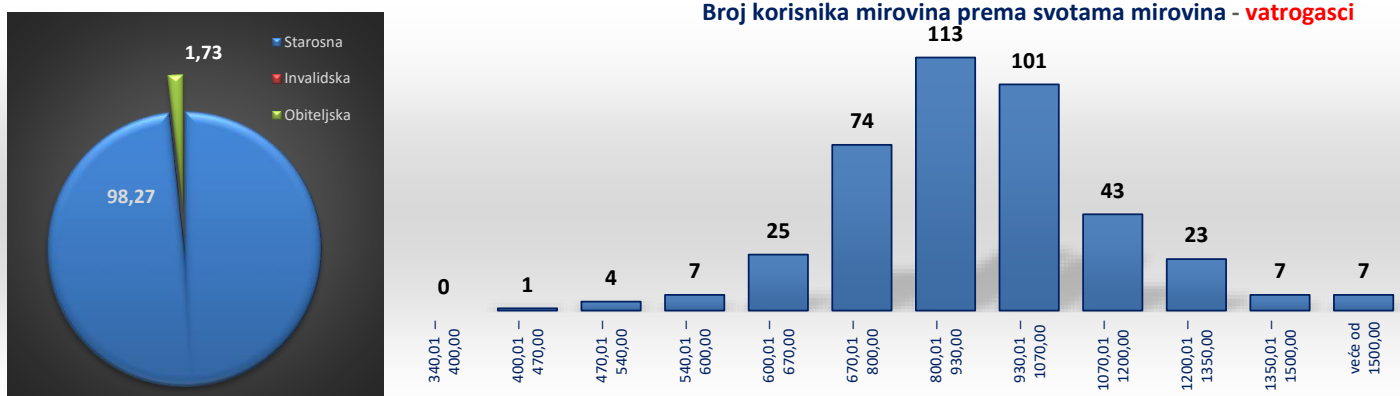
**Broj korisnika mirovina prema svotama mirovina - na poslovima policijskih služb., OSO pravosuđa i služb. osobe s posebnim dužnostima i ovlastima u sigurnosno obavještajnom sustavu RH koji su pravo na mirovinu ostvarili prema Zakonu o pravima DVO, PS i OSO**



**Broj korisnika mirovina prema svotama mirovina - radnici na poslovima razminiranja**



**Broj korisnika mirovina prema svotama mirovina - vatrogasci**



**KORISNICI STAROSNE MIROVINE KOJI SU PRAVO NA MIROVINU OSTVARILI PREMA ZAKONIMA O MIROVINSKOM OSIGURANJU - BEZ MEĐUNARODNIH UGOVORA**

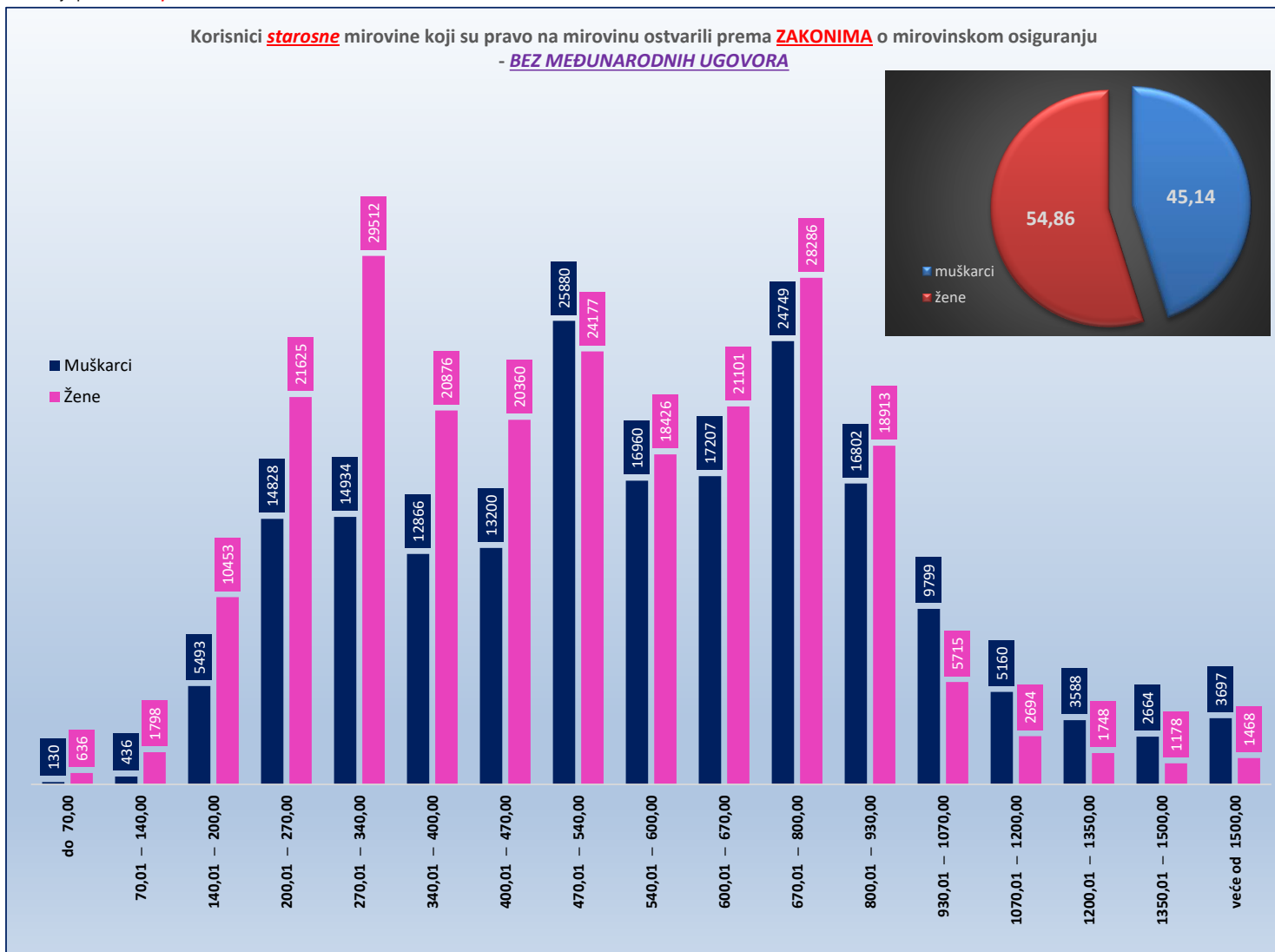
Tablica 10 - svi SM

za veljaču 2024. (isplata u ožujku 2024.)

Razredi svota netomirovina u eurima (EUR)	<b>SVEUKUPNO korisnici <u>STAROSNE MIROVINE</u> bez međunarodnih ugovora</b>								
	Ukupno			Muškarci			Žene		
	Broj korisnika	Prosječna mirovina	Prosječan staž	Broj korisnika	Prosječna mirovina	Prosječan staž	Broj korisnika	Prosječna mirovina	Prosječan staž
0	1	2	3	4	5	6	7	8	9
do 70,00	766	47,65	15 11 24	130	49,88	16 09 02	636	47,19	15 09 29
70,01 – 140,00	2234	122,07	17 00 27	436	117,50	17 10 23	1798	123,18	16 10 29
140,01 – 200,00	15946	182,60	16 03 27	5493	183,19	16 05 05	10453	182,29	16 03 06
200,01 – 270,00	36453	236,40	19 01 29	14828	236,76	19 04 05	21625	236,15	19 00 14
270,01 – 340,00	44446	307,60	23 08 18	14934	306,56	23 08 18	29512	308,12	23 08 19
340,01 – 400,00	33742	370,63	27 02 13	12866	371,57	28 03 00	20876	370,05	26 06 26
400,01 – 470,00	33560	434,45	31 00 10	13200	433,15	31 08 29	20360	435,28	30 07 02
470,01 – 540,00	50057	505,37	31 11 01	25880	507,29	30 04 29	24177	503,32	33 06 00
540,01 – 600,00	35386	570,74	35 02 06	16960	570,00	35 02 06	18426	571,41	35 02 06
600,01 – 670,00	38308	633,50	36 09 16	17207	633,79	37 04 00	21101	633,27	36 04 07
670,01 – 800,00	53035	731,28	38 07 06	24749	731,75	39 04 14	28286	730,86	37 11 08
800,01 – 930,00	35715	862,13	39 06 10	16802	860,97	40 04 01	18913	863,15	38 09 25
930,01 – 1070,00	15514	991,85	39 11 04	9799	992,64	40 04 28	5715	990,51	39 01 01
1070,01 – 1200,00	7854	1.129,49	39 07 09	5160	1.129,33	39 11 03	2694	1.129,79	39 00 04
1200,01 – 1350,00	5336	1.269,22	39 10 18	3588	1.269,54	40 01 01	1748	1.268,57	39 05 06
1350,01 – 1500,00	3842	1.415,88	39 07 28	2664	1.415,43	39 08 27	1178	1.416,90	39 05 23
veće od 1500,00	5165	1.764,08	42 01 09	3697	1.780,82	42 02 22	1468	1.721,92	41 09 24
<b>UKUPNO</b>	<b>417359</b>	<b>569,09</b>	<b>31 08 29</b>	<b>188393</b>	<b>617,82</b>	<b>32 11 20</b>	<b>228966</b>	<b>528,99</b>	<b>30 09 01</b>

U broj korisnika mirovina **UKLJUČENI** su svi korisnici mirovina **ZOMO, DVO, ZOHBDR i HVO** (bez međunarodnih ugovora).

U tablici je prikazan **ukupni** staž korisnika mirovina.





**KORISNICI STAROSNE MIROVINE ZA DUGOGODIŠNJEG OSIGURANIKA - ČLANAK 35. KOJI SU PRAVO NA MIROVINU OSTVARILI PREMA ZAKONIMA O MIROVINSKOM OSIGURANJU - BEZ MEĐUNARODNIH UGOVORA**

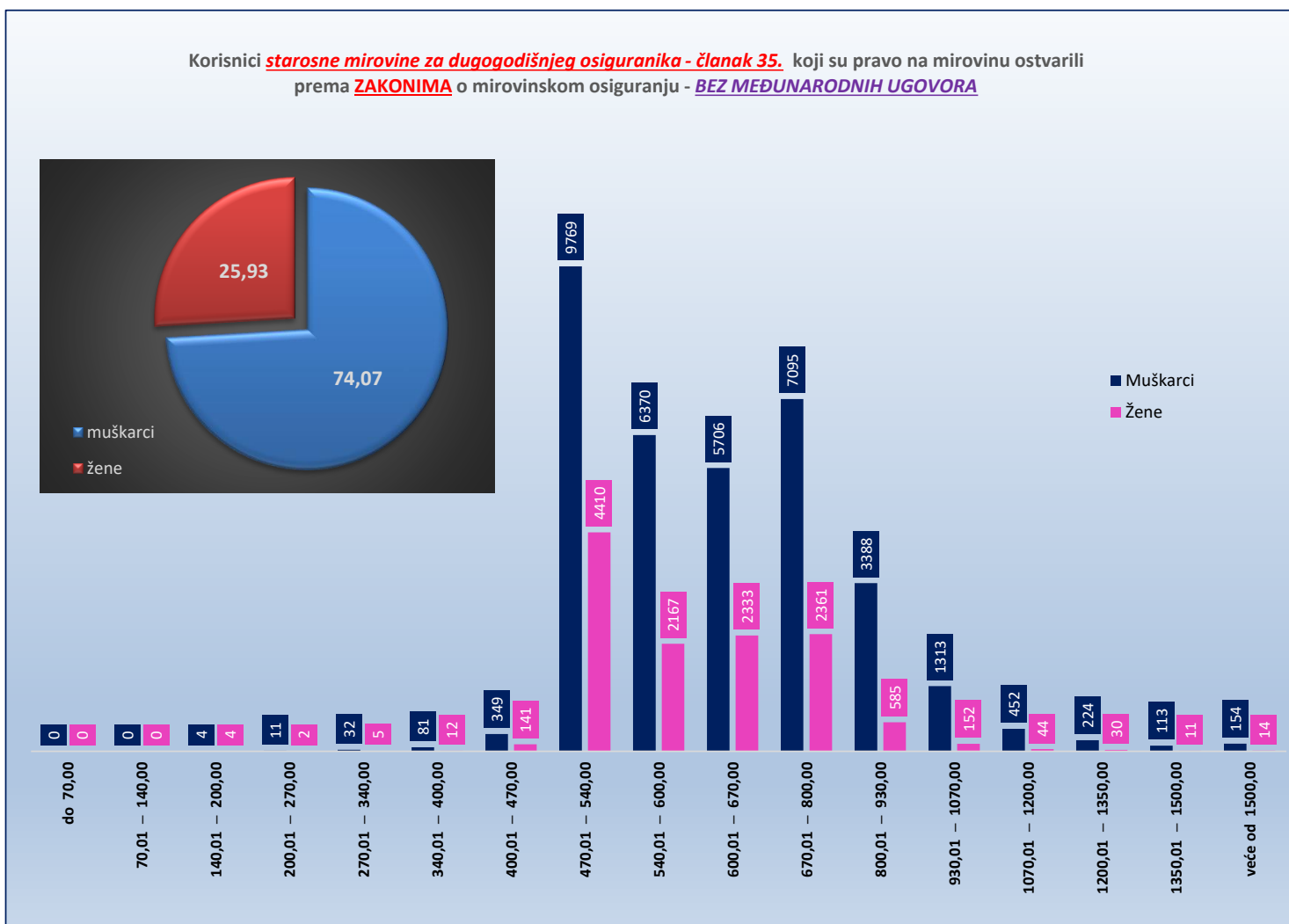
Tablica 10 - svi članak 35.

za veljaču 2024. (isplata u ožujku 2024.)

Razredi svota netomirovina u eurima (EUR)	<b>SVEUKUPNO</b> korisnici STAROSNE MIROVINE ZA DUGOGODIŠNJEG OSIGURANIKA - ČLANAK 35. bez međunarodnih ugovora								
	Ukupno			Muškarci			Žene		
	Broj korisnika	Prosječna mirovina	Prosječan staž	Broj korisnika	Prosječna mirovina	Prosječan staž	Broj korisnika	Prosječna mirovina	Prosječan staž
0	1	2	3	4	5	6	7	8	9
do 70,00									
70,01 – 140,00	8	188,33	17 06 19	4	185,81	19 00 15	4	190,84	15 03 21
140,01 – 200,00	13	230,89	25 09 12	11	232,10	27 05 01	2	224,28	18 04 23
200,01 – 270,00	37	314,29	34 09 11	32	314,07	35 11 04	5	315,67	24 05 20
270,01 – 340,00	93	378,29	40 01 15	81	377,38	40 06 18	12	384,46	35 01 02
340,01 – 400,00	490	449,16	41 08 06	349	447,54	41 09 21	141	453,18	41 04 18
470,01 – 540,00	14179	512,44	41 09 26	9769	511,76	41 10 09	4410	513,93	41 08 28
540,01 – 600,00	8537	569,42	42 07 12	6370	569,36	42 08 29	2167	569,58	42 02 26
600,01 – 670,00	8039	633,05	42 07 19	5706	632,95	42 10 24	2333	633,28	42 00 03
670,01 – 800,00	9456	727,23	42 08 16	7095	728,65	42 11 17	2361	722,98	41 11 20
800,01 – 930,00	3973	856,16	43 00 21	3388	856,71	43 02 15	585	853,00	42 02 11
930,01 – 1070,00	1465	989,57	43 02 04	1313	990,05	43 03 13	152	985,38	42 03 11
1070,01 – 1200,00	496	1.125,97	43 03 13	452	1.125,58	43 04 24	44	1.130,01	42 01 03
1200,01 – 1350,00	254	1.260,71	43 04 10	224	1.259,56	43 05 09	30	1.269,30	42 09 09
1350,01 – 1500,00	124	1.419,51	43 03 29	113	1.419,07	43 06 11	11	1.423,99	41 03 24
veće od 1500,00	168	1.684,64	42 10 20	154	1.693,24	42 11 03	14	1.590,03	42 05 27
<b>UKUPNO</b>	<b>47332</b>	<b>645,51</b>	<b>42 05 10</b>	<b>35061</b>	<b>656,63</b>	<b>42 07 15</b>	<b>12271</b>	<b>613,71</b>	<b>41 11 09</b>

U broj korisnika mirovina **UKLJUČENI** su svi korisnici mirovina **ZOMO, DVO, ZOHBDR i HVO** (bez međunarodnih ugovora).

U tablici je prikazan **ukupni** staž korisnika mirovina.



**KORISNICI STAROSNE MIROVINE PREVEDENE IZ INVALIDSKE KOJI SU PRAVO NA MIROVINU OSTVARILI PREMA ZAKONIMA O MIROVINSKOM OSIGURANJU - BEZ MEĐUNARODNIH UGOVORA**

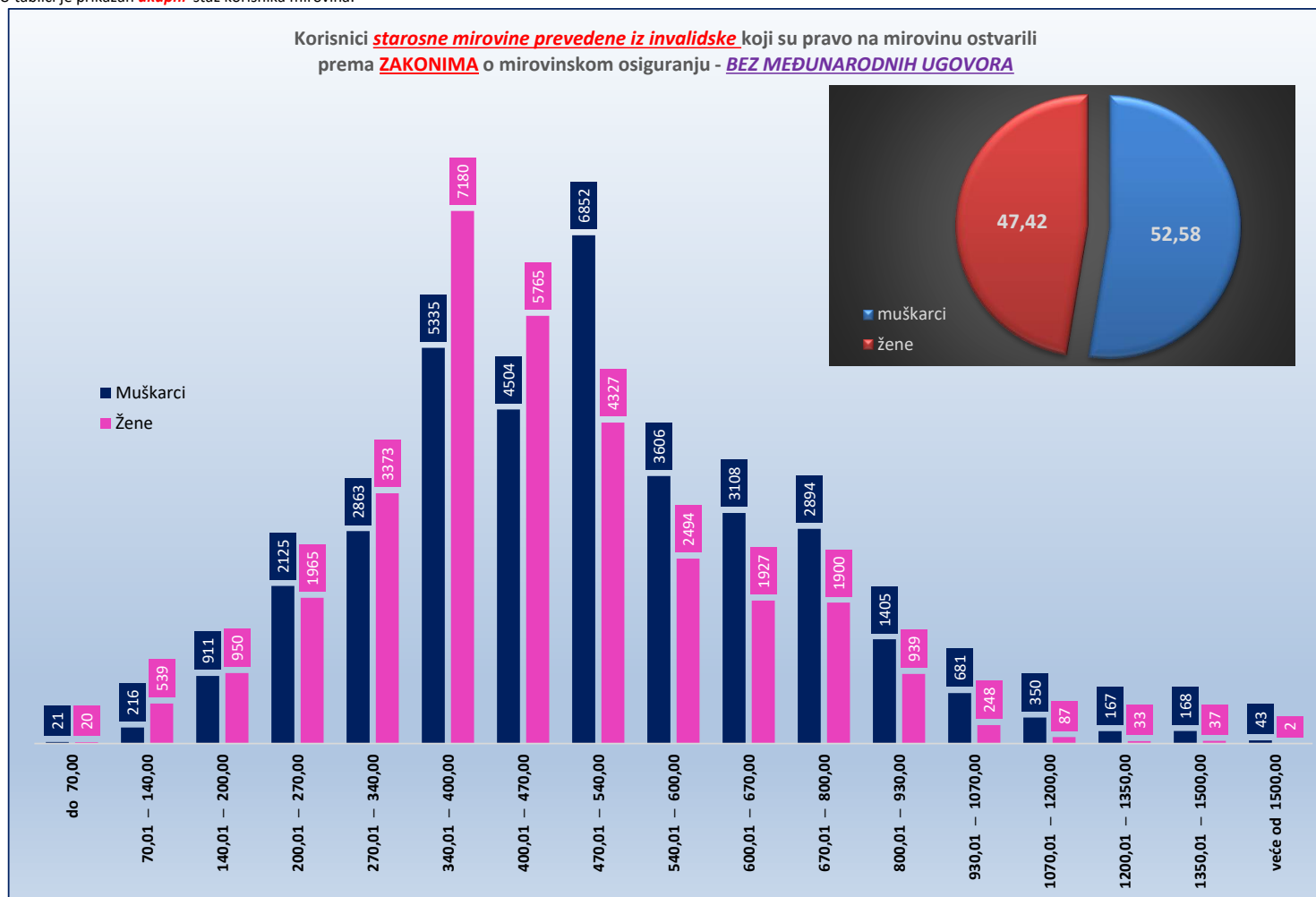
Tablica 10 - svi članak 58.-36.-202.

za veljaču 2024. (isplata u ožujku 2024.)

Razredi svota netomirovina u eurima (EUR)	<b>SVEUKUPNO korisnici STAROSNE MIROVINE PREVEDENE IZ INVALIDSKE bez međunarodnih ugovora</b>								
	Ukupno			Muškarci			Žene		
	Broj korisnika	Prosječna mirovina	Prosječan staž	Broj korisnika	Prosječna mirovina	Prosječan staž	Broj korisnika	Prosječna mirovina	Prosječan staž
0	1	2	3	4	5	6	7	8	9
do 70,00	41	45,22	18 11 14	21	47,40	18 11 06	20	42,93	18 11 21
70,01 – 140,00	755	123,02	12 05 09	216	121,90	12 05 05	539	123,47	12 05 11
140,01 – 200,00	1861	173,57	13 09 08	911	174,92	13 09 24	950	172,28	13 08 22
200,01 – 270,00	4090	237,94	16 02 10	2125	236,52	16 06 13	1965	239,48	15 10 02
270,01 – 340,00	6236	308,94	20 01 00	2863	307,64	20 06 03	3373	310,05	19 08 26
340,01 – 400,00	12515	374,13	21 03 23	5335	374,88	22 01 15	7180	373,57	20 08 17
400,01 – 470,00	10269	434,99	25 08 00	4504	434,06	27 03 24	5765	435,72	24 04 13
470,01 – 540,00	11179	504,73	26 11 14	6852	506,87	28 00 17	4327	501,35	25 02 10
540,01 – 600,00	6100	568,71	28 02 15	3606	568,80	29 02 20	2494	568,57	26 09 02
600,01 – 670,00	5035	632,09	28 09 25	3108	632,46	29 11 10	1927	631,49	27 00 04
670,01 – 800,00	4794	727,39	29 05 02	2894	728,04	30 11 02	1900	726,41	27 01 22
800,01 – 930,00	2344	861,18	29 06 11	1405	859,39	31 01 15	939	863,87	27 01 17
930,01 – 1070,00	929	991,04	30 00 19	681	991,94	30 11 17	248	988,57	27 07 04
1070,01 – 1200,00	437	1.130,56	30 00 14	350	1.131,11	30 09 26	87	1.128,35	26 11 07
1200,01 – 1350,00	200	1.261,77	30 00 09	167	1.262,45	30 08 06	33	1.258,37	26 09 00
1350,01 – 1500,00	205	1.420,67	30 01 23	168	1.422,10	30 10 10	37	1.414,17	26 11 17
veće od 1500,00	45	1.664,20	31 03 00	43	1.671,50	31 01 26	2	1.507,44	33 03 10
<b>UKUPNO</b>	<b>67035</b>	<b>481,83</b>	<b>24 05 23</b>	<b>35249</b>	<b>508,45</b>	<b>26 00 14</b>	<b>31786</b>	<b>452,32</b>	<b>22 09 00</b>

U broj korisnika mirovina **UKLJUČENI** su svi korisnici mirovina **ZOMO, DVO, ZOHBDR i HVO** (bez međunarodnih ugovora).

U tablici je prikazan **ukupni** staž korisnika mirovina.



**KORISNICI PRIJEVREMENE STAROSNE MIROVINE KOJI SU PRAVO NA MIROVINU OSTVARILI PREMA ZAKONIMA O MIROVINSKOM OSIGURANJU - **BEZ MEĐUNARODNIH UGOVORA****

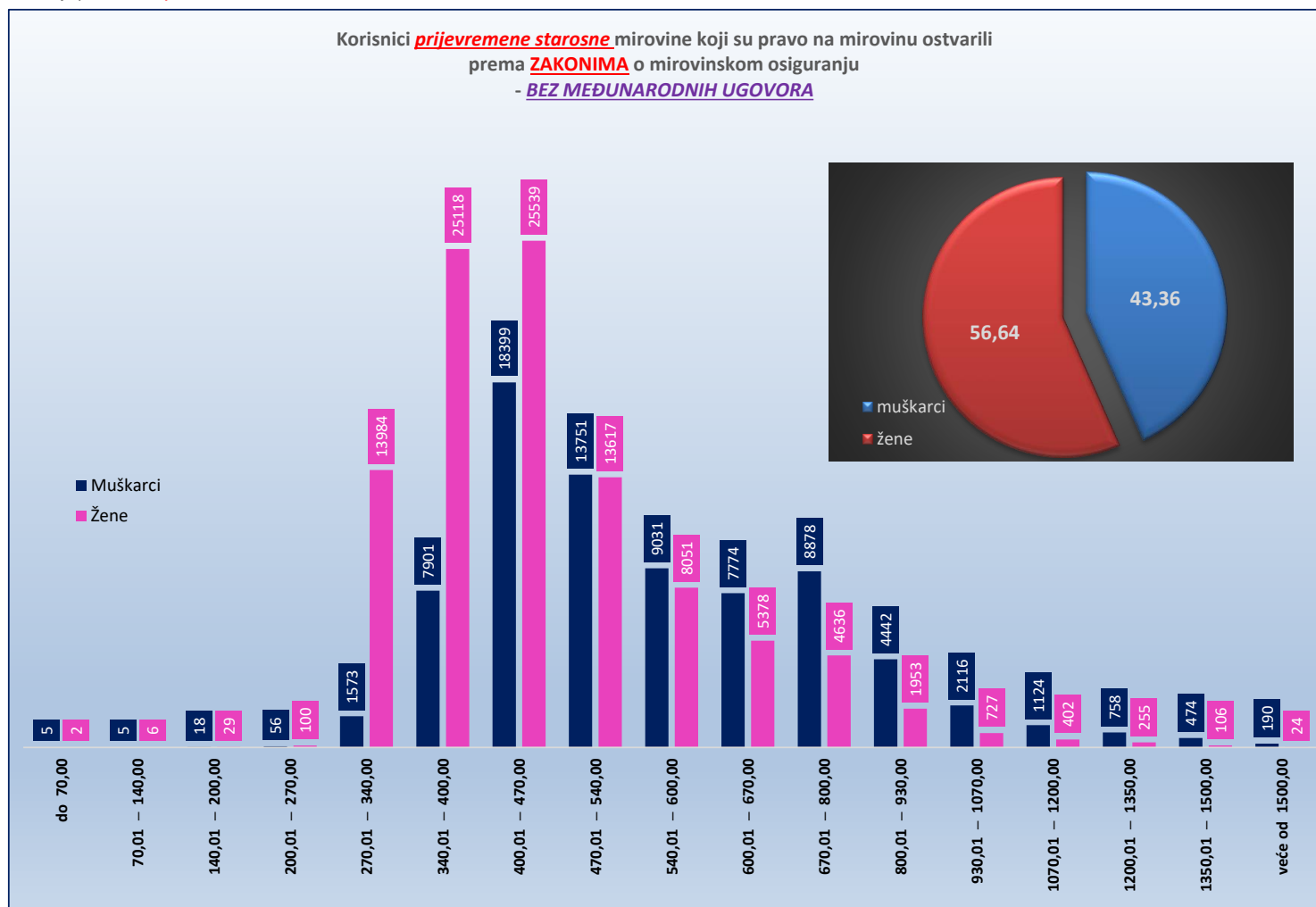
Tablica 10 - svi PSM

za veljaču 2024. (isplata u ožujku 2024.)

Razredi svota netomirovina u eurima (EUR)	<b>SVEUKUPNO</b> korisnici <b>PRIJEVREMENE STAROSNE MIROVINE bez međunarodnih ugovora</b>								
	Ukupno			Muškarci			Žene		
	Broj korisnika	Prosječna mirovina	Prosječan staž	Broj korisnika	Prosječna mirovina	Prosječan staž	Broj korisnika	Prosječna mirovina	Prosječan staž
0	1	2	3	4	5	6	7	8	9
do 70,00	7	35,40	00 00 00	5	31,02	00 00 00	2	46,35	00 00 00
70,01 – 140,00	11	115,50	00 00 00	5	110,35	00 00 00	6	119,79	00 00 00
140,01 – 200,00	47	178,04	33 07 17	18	174,40	37 10 07	29	180,31	30 09 25
200,01 – 270,00	156	247,02	34 02 09	56	248,56	36 10 19	100	246,16	31 04 29
270,01 – 340,00	15557	318,49	32 00 12	1573	332,62	35 05 24	13984	316,90	31 08 12
340,01 – 400,00	33019	371,79	34 02 13	7901	376,54	36 03 27	25118	370,30	33 06 18
400,01 – 470,00	43938	433,87	36 02 15	18399	436,78	37 06 16	25539	431,78	35 03 01
470,01 – 540,00	27368	502,46	36 07 09	13751	502,15	38 03 09	13617	502,77	34 11 03
540,01 – 600,00	17082	568,68	37 00 02	9031	569,26	38 06 19	8051	568,03	35 03 02
600,01 – 670,00	13152	632,03	37 03 24	7774	632,66	38 07 05	5378	631,12	35 05 21
670,01 – 800,00	13514	726,25	37 07 04	8878	727,21	38 09 06	4636	724,41	35 04 07
800,01 – 930,00	6395	859,27	37 04 17	4442	859,18	38 06 13	1953	859,46	34 09 02
930,01 – 1070,00	2843	991,00	37 02 25	2116	991,14	38 01 04	727	990,60	34 08 18
1070,01 – 1200,00	1526	1.131,60	36 08 10	1124	1.131,93	37 06 02	402	1.130,68	34 04 29
1200,01 – 1350,00	1013	1.264,28	36 10 01	758	1.262,86	37 05 01	255	1.268,49	35 00 27
1350,01 – 1500,00	580	1.417,13	37 04 03	474	1.418,55	37 07 13	106	1.410,79	36 01 10
veće od 1500,00	214	1.604,73	39 03 26	190	1.611,26	39 05 25	24	1.553,05	38 00 10
<b>UKUPNO</b>	<b>176422</b>	<b>512,52</b>	<b>35 10 22</b>	<b>76495</b>	<b>576,44</b>	<b>37 11 20</b>	<b>99927</b>	<b>463,60</b>	<b>34 03 16</b>

U broj korisnika mirovina **UKLJUČENI** su svi korisnici mirovina **ZOMO, DVO, ZOHBDR i HVO** (bez međunarodnih ugovora).

U tablici je prikazan **ukupni** staž korisnika mirovina.



**KORISNICI PRIJEVREMENE STAROSNE MIROVINE ZBOG STEČAJA POSLODAVCA - ČLANAK 36. KOJI SU PRAVO NA MIROVINU OSTVARILI PREMA ZAKONIMA O MIROVINSKOM OSIGURANJU - BEZ MEĐUNARODNIH UGOVORA**

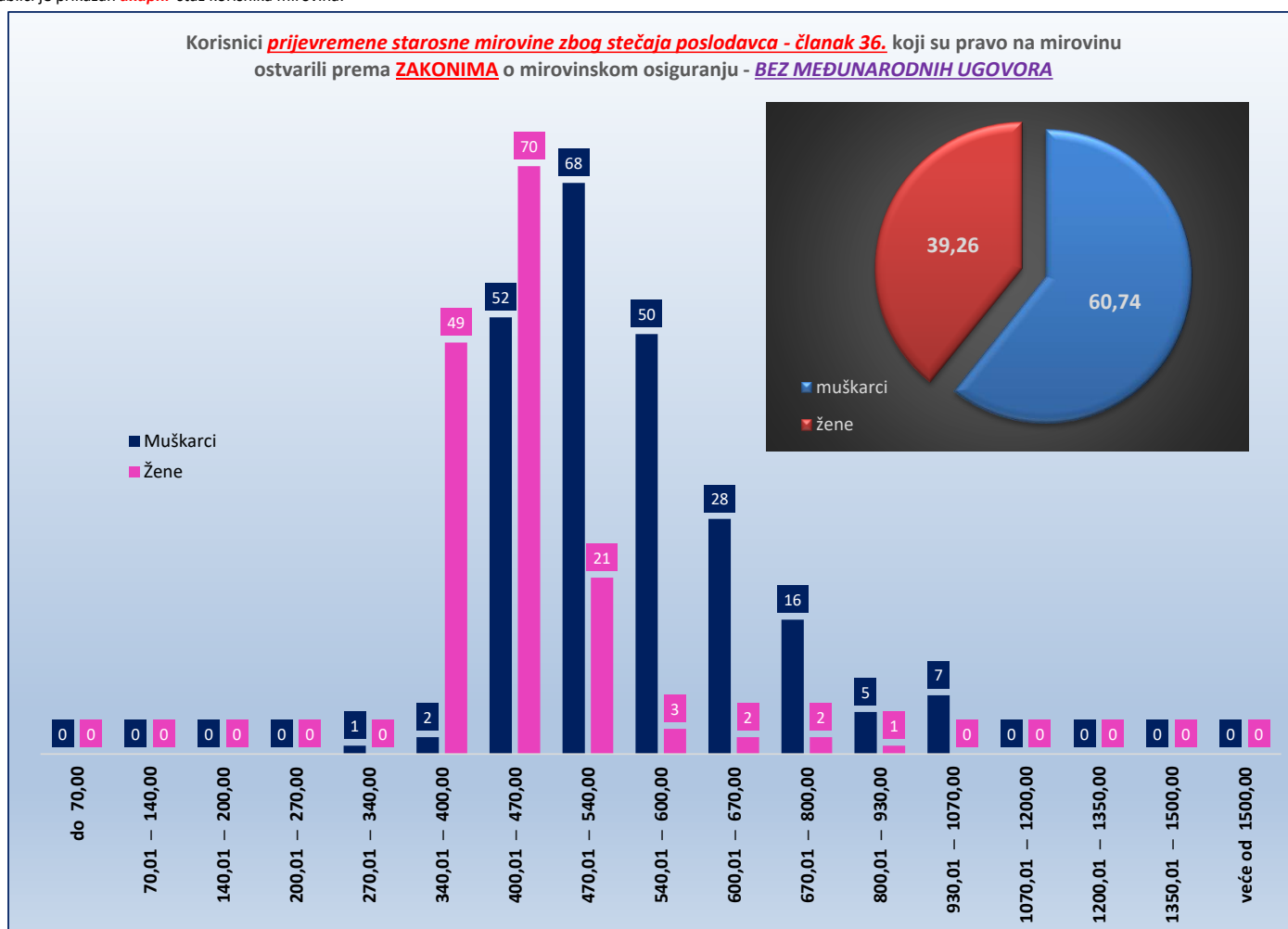
Tablica 10 - svi članak 36.

za veljaču 2024. (isplata u ožujku 2024.)

Razredi svota netomirovina u eurima (EUR)	<b>SVEUKUPNO</b> korisnici <b>PRIJEVREMENE STAROSNE MIROVINE ZBOG STEČAJA POSLODAVCA - ČLANAK 36.</b> bez međunarodnih ugovora								
	Ukupno			Muškarci			Žene		
	Broj korisnika	Prosječna mirovina	Prosječan staž	Broj korisnika	Prosječna mirovina	Prosječan staž	Broj korisnika	Prosječna mirovina	Prosječan staž
0	1	2	3	4	5	6	7	8	9
do 70,00									
70,01 – 140,00									
140,01 – 200,00									
200,01 – 270,00									
270,01 – 340,00	1	337,74	35 10 08	1	337,74	35 10 08			
340,01 – 400,00	51	387,15	32 08 14	2	376,96	35 07 09	49	387,57	32 07 01
400,01 – 470,00	122	430,59	35 02 25	52	440,93	36 05 26	70	422,92	34 03 21
470,01 – 540,00	89	502,79	36 00 17	68	507,30	36 08 02	21	488,16	34 00 22
540,01 – 600,00	53	569,81	37 07 04	50	569,95	37 09 29	3	567,53	33 08 24
600,01 – 670,00	30	633,44	37 05 18	28	631,71	37 08 10	2	657,62	34 03 25
670,01 – 800,00	18	704,37	37 00 04	16	707,44	37 07 15	2	679,87	32 02 00
800,01 – 930,00	6	849,83	38 03 05	5	847,12	39 04 18	1	863,37	32 08 08
930,01 – 1070,00	7	988,09	36 08 26	7	988,09	36 08 26			
1070,01 – 1200,00									
1200,01 – 1350,00									
1350,01 – 1500,00									
veće od 1500,00									
<b>UKUPNO</b>	<b>377</b>	<b>507,32</b>	<b>35 09 05</b>	<b>229</b>	<b>555,34</b>	<b>37 01 12</b>	<b>148</b>	<b>433,02</b>	<b>33 07 26</b>

U broj korisnika mirovina **UKLJUČENI** su svi korisnici mirovina **ZOMO, DVO, ZOHBDR i HVO** (bez međunarodnih ugovora).

U tablici je prikazan **ukupni** staž korisnika mirovina.



**SVEUKUPNO KORISNICI STAROSNE MIROVINE KOJI SU PRAVO NA MIROVINU OSTVARILI PREMA ZAKONIMA O MIROVINSKOM OSIGURANJU BEZ MEĐUNARODNIH UGOVORA**

(zbroj tablica 10 - svi SM, 10 - svi PSM, 10 - svi članak 35., 10 - svi članak 36. i 10 - svi članak 58.-36.-202.)

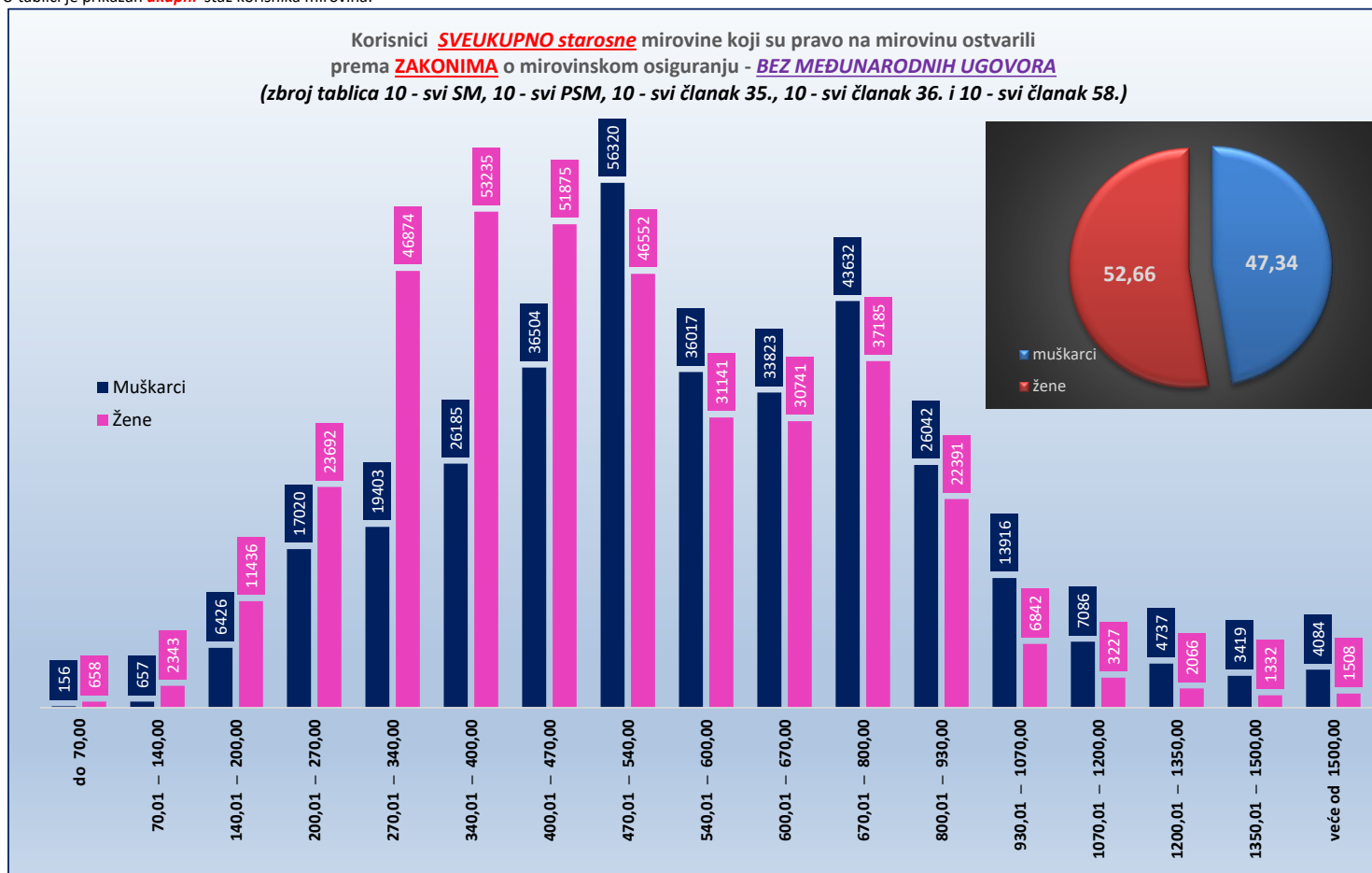
Tablica 10 - svi SVEUKUPNO starosna mirovina

za veljaču 2024. (isplata u ožujku 2024.)

Razredi svota netomirovina u eurima (EUR)	SVEUKUPNO korisnici STAROSNE MIROVINE bez međunarodnih ugovora (zbroj tablica 10-svi SM, 10-svi PSM, 10-svi članak 35., 10-svi članak 36. i 10-svi članak 58.)								
	Ukupno			Muškarci			Žene		
	Broj korisnika	Prosječna mirovina	Prosječan staž	Broj korisnika	Prosječna mirovina	Prosječan staž	Broj korisnika	Prosječna mirovina	Prosječan staž
0	1	2	3	4	5	6	7	8	9
do 70,00	814	47,42	16 01 15	156	48,94	17 00 25	658	47,06	15 11 04
70,01 – 140,00	3000	122,29	15 10 05	657	118,89	15 10 12	2343	123,24	15 10 03
140,01 – 200,00	17862	181,65	16 00 18	6426	181,99	16 00 19	11436	181,45	16 00 18
200,01 – 270,00	40712	236,59	18 10 22	17020	236,76	19 00 07	23692	236,47	18 09 16
270,01 – 340,00	66277	310,28	25 03 04	19403	308,85	24 00 25	46874	310,88	25 09 02
340,01 – 400,00	79420	371,69	29 01 29	26185	373,76	29 04 27	53235	370,66	29 00 16
400,01 – 470,00	88379	434,30	33 00 17	36504	435,24	34 02 25	51875	433,64	32 02 21
470,01 – 540,00	102872	505,50	33 11 29	56320	506,76	34 00 16	46552	503,98	33 11 03
540,01 – 600,00	67158	569,86	35 11 18	36017	569,58	36 09 14	31141	570,18	35 00 03
600,01 – 670,00	64564	633,03	37 00 04	33823	633,26	37 10 21	30741	632,78	36 00 13
670,01 – 800,00	80817	729,73	38 04 10	43632	730,07	39 03 05	37185	729,33	37 03 22
800,01 – 930,00	48433	861,21	39 00 14	26042	860,02	39 10 27	22391	862,59	38 00 19
930,01 – 1070,00	20758	991,54	39 04 01	13916	992,13	39 10 11	6842	990,33	38 03 09
1070,01 – 1200,00	10313	1.129,68	38 11 12	7086	1.129,59	39 03 19	3227	1.129,87	38 01 21
1200,01 – 1350,00	6803	1.267,95	39 03 02	4737	1.267,75	39 05 25	2066	1.268,41	38 08 25
1350,01 – 1500,00	4751	1.416,33	39 00 17	3419	1.416,31	39 01 13	1332	1.416,39	38 10 16
veće od 1500,00	5592	1.754,79	41 11 11	4084	1.768,48	42 00 02	1508	1.717,72	41 09 00
<b>UKUPNO</b>	<b>708525</b>	<b>551,82</b>	<b>32 09 19</b>	<b>335427</b>	<b>600,90</b>	<b>34 04 20</b>	<b>373098</b>	<b>507,69</b>	<b>31 04 15</b>

U broj korisnika mirovina **UKLJUČENI** su svi korisnici mirovina **ZOMO, DVO, ZOHBDR i HVO** (bez međunarodnih ugovora).

U tablici je prikazan **ukupni** staž korisnika mirovina.



**KORISNICI INVALIDSKE MIROVINE KOJI SU PRAVO NA MIROVINU OSTVARILI PREMA ZAKONIMA O MIROVINSKOM OSIGURANJU - BEZ MEĐUNARODNIH UGOVORA**

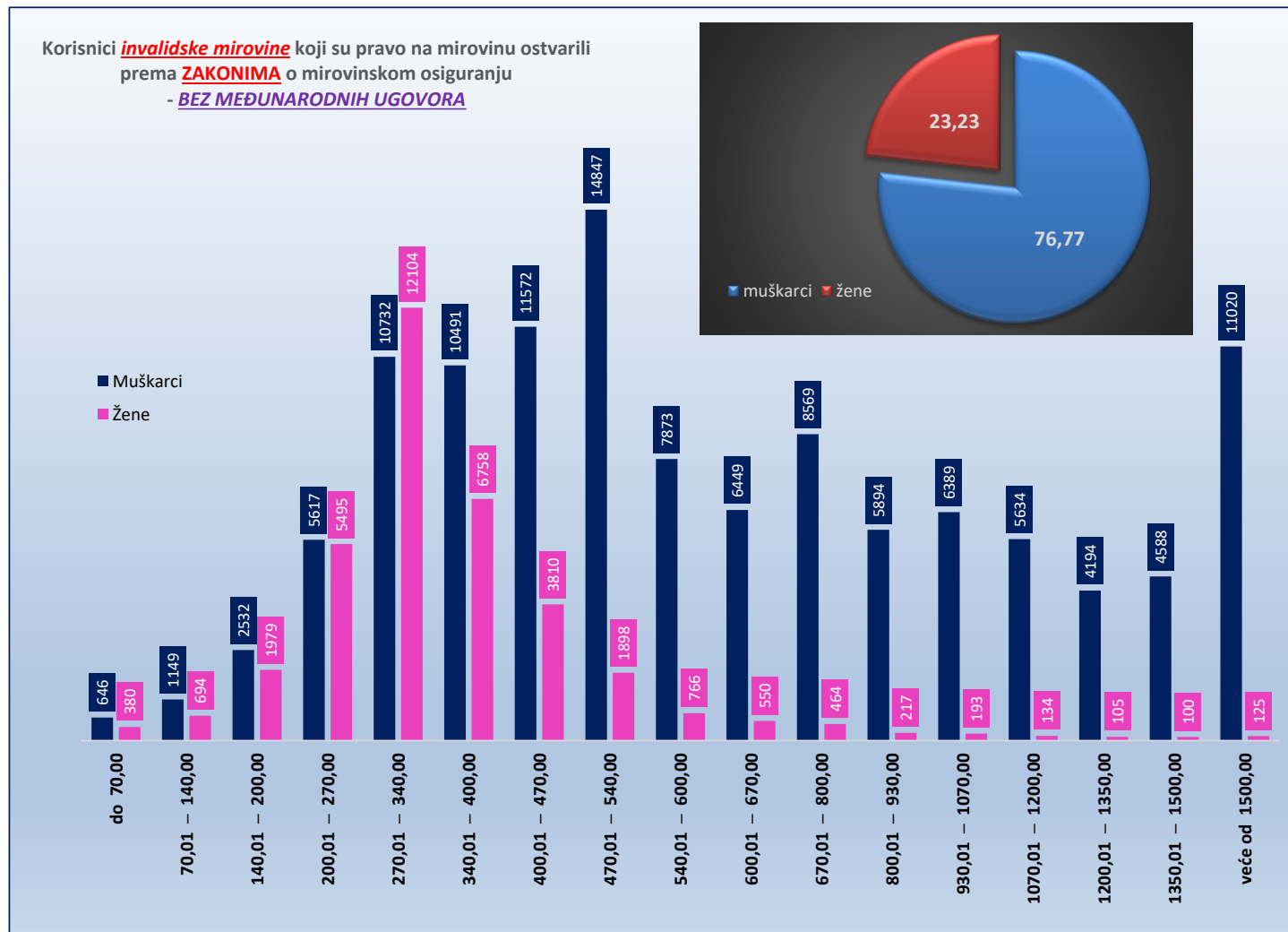
Tablica 10 - svi INV

za veljaču 2024. (isplata u ožujku 2024.)

Razredi svota netomirovina u eurima (EUR)	<b>SVEUKUPNO korisnici <u>INVALIDSKE MIROVINE</u> bez međunarodnih ugovora</b>								
	Ukupno			Muškarci			Žene		
	Broj korisnika	Prosječna mirovina	Prosječan staž	Broj korisnika	Prosječna mirovina	Prosječan staž	Broj korisnika	Prosječna mirovina	Prosječan staž
0	1	2	3	4	5	6	7	8	9
do 70,00	1026	51,28	12 03 04	646	50,94	11 11 17	380	51,86	12 09 09
70,01 – 140,00	1843	110,34	13 00 03	1149	109,42	13 01 11	694	111,88	12 10 08
140,01 – 200,00	4511	174,01	13 00 15	2532	173,67	13 05 13	1979	174,45	12 06 17
200,01 – 270,00	11112	237,97	14 11 03	5617	237,77	14 07 19	5495	238,18	15 02 10
270,01 – 340,00	22836	308,42	20 11 19	10732	307,95	20 07 04	12104	308,84	21 03 09
340,01 – 400,00	17249	372,70	22 10 24	10491	375,05	22 01 07	6758	369,04	24 00 17
400,01 – 470,00	15382	430,14	24 04 06	11572	429,74	23 07 09	3810	431,35	26 05 06
470,01 – 540,00	16745	505,02	23 06 14	14847	505,77	23 02 03	1898	499,17	26 02 17
540,01 – 600,00	8639	569,69	24 08 20	7873	569,71	24 07 15	766	569,51	25 07 18
600,01 – 670,00	6999	632,51	25 08 15	6449	632,57	25 08 05	550	631,77	26 00 11
670,01 – 800,00	9033	730,50	24 09 19	8569	730,68	24 08 25	464	727,32	25 11 19
800,01 – 930,00	6111	862,87	24 08 09	5894	862,94	24 07 24	217	861,09	25 10 02
930,01 – 1070,00	6582	989,30	22 06 21	6389	989,34	22 06 06	193	988,04	23 10 19
1070,01 – 1200,00	5768	1.153,65	20 08 06	5634	1.153,76	20 07 15	134	1.148,93	23 00 03
1200,01 – 1350,00	4299	1.268,57	20 05 28	4194	1.268,61	20 05 01	105	1.266,80	23 05 04
1350,01 – 1500,00	4688	1.433,48	19 10 01	4588	1.433,50	19 09 26	100	1.432,66	20 04 04
veće od 1500,00	11145	1.753,88	18 01 10	11020	1.754,66	18 01 16	125	1.685,27	16 07 02
<b>UKUPNO</b>	<b>153968</b>	<b>638,68</b>	<b>21 06 09</b>	<b>118196</b>	<b>724,41</b>	<b>21 07 16</b>	<b>35772</b>	<b>355,42</b>	<b>21 02 12</b>

U broj korisnika mirovina **UKLJUČENI** su svi korisnici mirovina **ZOMO, DVO, ZOHBDR i HVO** (bez međunarodnih ugovora).

U tablici je prikazan **ukupni** staž korisnika mirovina.



**KORISNICI OBITELJSKE MIROVINE KOJI SU PRAVO NA MIROVINU OSTVARILI PREMA ZAKONIMA O MIROVINSKOM OSIGURANJU - BEZ MEĐUNARODNIH UGOVORA**

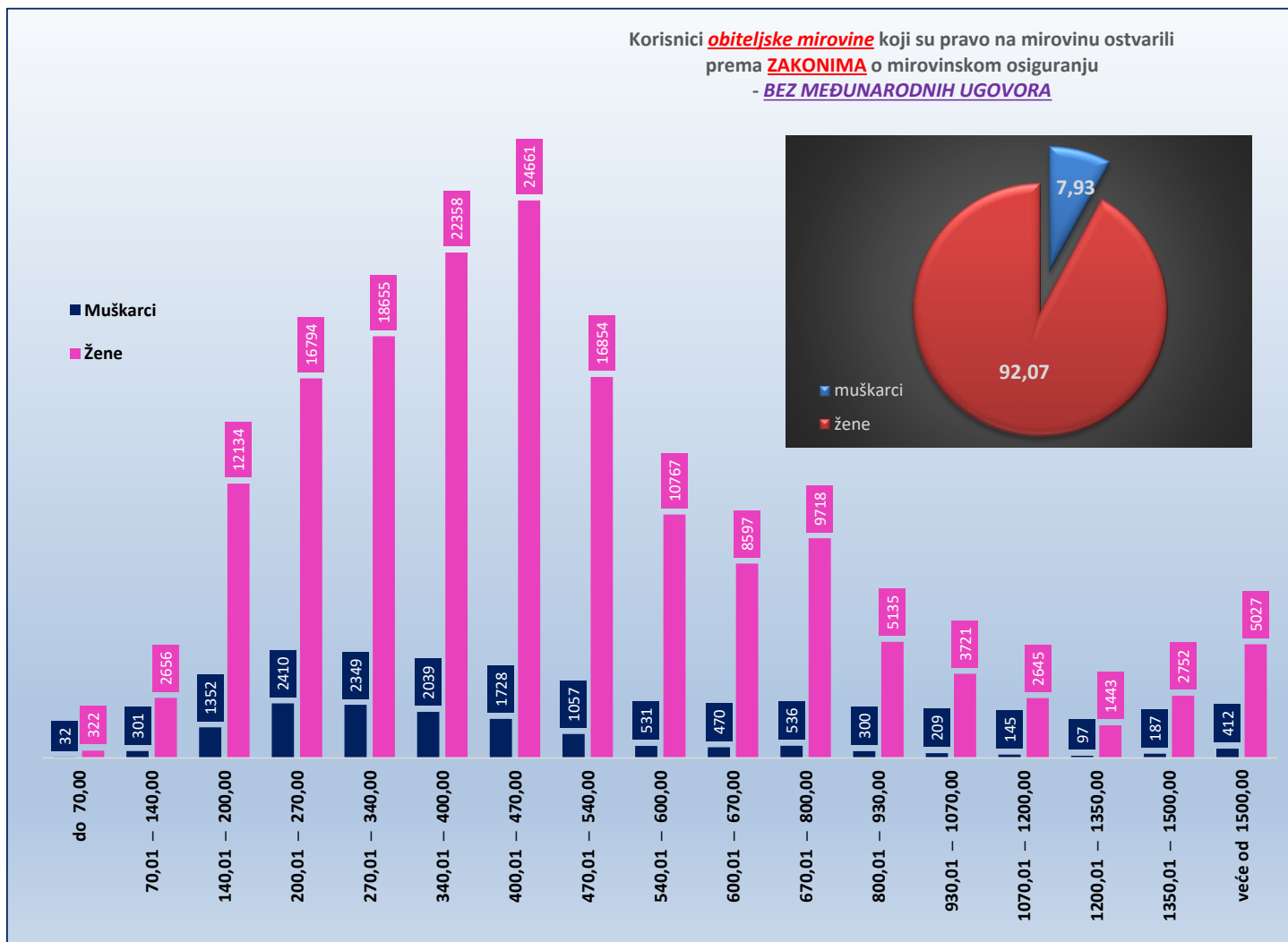
Tablica 10 - svi OBT

za veljaču 2024. (isplata u ožujku 2024.)

Razredi svota netomirovina u eurima (EUR)	SVEUKUPNO korisnici <u>OBITELJSKE MIROVINE bez međunarodnih ugovora</u>								
	Ukupno			Muškarci			Žene		
	Broj korisnika	Prosječna mirovina	Prosječan staž	Broj korisnika	Prosječna mirovina	Prosječan staž	Broj korisnika	Prosječna mirovina	Prosječan staž
0	1	2	3	4	5	6	7	8	9
do 70,00	354	46,05	19 02 04	32	48,12	14 05 22	322	45,84	19 07 26
70,01 – 140,00	2957	121,35	13 07 25	301	115,80	14 09 05	2656	121,98	13 06 10
140,01 – 200,00	13486	182,27	14 04 14	1352	183,63	12 11 20	12134	182,12	14 06 10
200,01 – 270,00	19204	235,25	18 10 04	2410	236,36	16 08 01	16794	235,09	19 01 22
270,01 – 340,00	21004	305,39	26 00 06	2349	303,62	23 05 22	18655	305,61	26 04 03
340,01 – 400,00	24397	375,54	27 07 02	2039	373,34	25 11 09	22358	375,74	27 08 26
400,01 – 470,00	26389	429,33	30 03 25	1728	430,04	27 06 02	24661	429,28	30 06 07
470,01 – 540,00	17911	502,39	33 03 07	1057	502,46	30 00 23	16854	502,39	33 05 22
540,01 – 600,00	11298	569,31	35 00 02	531	566,70	32 07 14	10767	569,44	35 01 15
600,01 – 670,00	9067	631,91	35 09 02	470	632,77	33 11 08	8597	631,86	35 10 08
670,01 – 800,00	10254	727,64	34 09 02	536	726,17	31 10 07	9718	727,72	34 11 00
800,01 – 930,00	5435	861,59	33 08 14	300	863,95	31 04 21	5135	861,46	33 10 00
930,01 – 1070,00	3930	993,59	32 05 07	209	991,10	27 09 02	3721	993,73	32 08 12
1070,01 – 1200,00	2790	1.127,86	30 07 12	145	1.136,41	26 06 09	2645	1.127,39	30 10 00
1200,01 – 1350,00	1540	1.273,33	24 07 10	97	1.267,84	21 11 14	1443	1.273,70	24 09 15
1350,01 – 1500,00	2939	1.447,02	09 07 22	187	1.437,31	08 02 14	2752	1.447,68	09 08 27
veće od 1500,00	5439	1.742,05	10 08 10	412	1.760,51	06 11 20	5027	1.740,53	11 00 02
<b>UKUPNO</b>	<b>178394</b>	<b>506,19</b>	<b>26 10 24</b>	<b>14155</b>	<b>447,80</b>	<b>22 11 19</b>	<b>164239</b>	<b>511,22</b>	<b>27 02 22</b>

U broj korisnika mirovina **UKLJUČENI** su svi korisnici mirovina **ZOMO, DVO, ZOHBDR i HVO** (bez međunarodnih ugovora).

U tablici je prikazan **ukupni** staž korisnika mirovina.



**SVEUKUPNO KORISNICI MIROVINE KOJI SU PRAVO NA MIROVINU OSTVARILI PREMA ZAKONIMA O MIROVINSKOM OSIGURANJU BEZ MEĐUNARODNIH UGOVORA**

(zbroj tablica 10 - svi SVEUKUPNO starosna mirovina, 10 - svi INV i 10 - svi OBT)

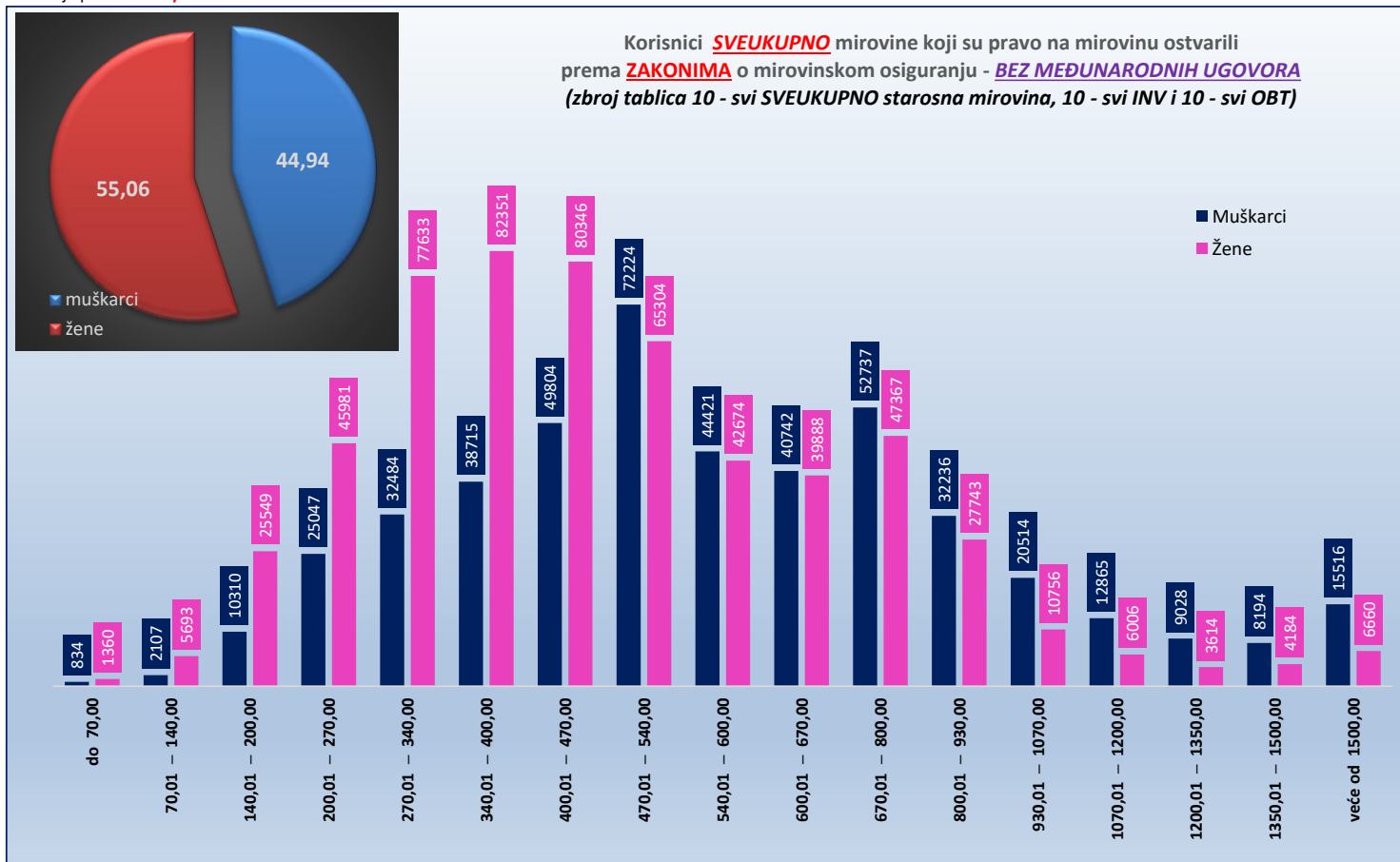
Tablica 10 - SVEUKUPNO

za veljaču 2024. (isplata u ožujku 2024.)

Razredi svota netomirovina u eurima (EUR)	SVEUKUPNO korisnici MIROVINE bez međunarodnih ugovora (zbroj tablica 10 - svi SVEUKUPNO starosna mirovina, 10 - svi INV i 10 - svi OBT)								
	Ukupno			Muškarci			Žene		
	Broj korisnika	Prosječna mirovina	Prosječan staž	Broj korisnika	Prosječna mirovina	Prosječan staž	Broj korisnika	Prosječna mirovina	Prosječan staž
0	1	2	3	4	5	6	7	8	9
do 70,00	2194	49,00	14 09 27	834	50,46	12 11 21	1360	48,11	15 11 03
70,01 – 140,00	7800	119,11	14 03 26	2107	113,28	14 02 04	5693	121,27	14 04 14
140,01 – 200,00	35859	180,92	15 00 12	10310	180,16	15 00 04	25549	181,23	15 00 16
200,01 – 270,00	71028	236,45	18 03 03	25047	236,95	17 10 01	45981	236,17	18 05 27
270,01 – 340,00	110117	308,97	24 06 08	32484	308,17	22 10 24	77633	309,30	25 02 07
340,01 – 400,00	121066	372,61	27 11 20	38715	374,09	27 03 13	82351	371,91	28 03 09
400,01 – 470,00	130150	432,80	31 06 05	49804	433,78	31 07 27	80346	432,19	31 05 04
470,01 – 540,00	137528	505,04	32 07 28	72224	506,49	31 09 28	65304	503,43	33 07 00
540,01 – 600,00	87095	569,77	34 09 09	44421	569,57	34 08 03	42674	569,98	34 10 16
600,01 – 670,00	80630	632,86	35 11 04	40742	633,15	35 11 26	39888	632,57	35 10 13
670,01 – 800,00	100104	729,58	36 10 12	52737	730,13	36 11 27	47367	728,98	36 08 23
800,01 – 930,00	59979	861,42	37 02 14	32236	860,59	37 02 16	27743	862,37	37 02 11
930,01 – 1070,00	31270	991,32	35 00 05	20514	991,25	34 05 11	10756	991,46	36 01 05
1070,01 – 1200,00	18871	1.136,73	32 02 11	12865	1.140,25	31 00 27	6006	1.129,20	34 06 29
1200,01 – 1350,00	12642	1.268,81	31 01 29	9028	1.268,15	30 06 15	3614	1.270,47	32 08 21
1350,01 – 1500,00	12378	1.430,12	24 09 06	8194	1.426,41	27 07 17	4184	1.437,36	19 02 13
veće od 1500,00	22176	1.751,21	22 03 02	15516	1.758,45	24 01 00	6660	1.734,33	18 00 02
<b>UKUPNO</b>	<b>1040887</b>	<b>556,85</b>	<b>30 01 25</b>	<b>467778</b>	<b>627,48</b>	<b>30 10 27</b>	<b>573109</b>	<b>499,20</b>	<b>29 06 21</b>

U broj korisnika mirovina **UKLJUČENI** su svi korisnici mirovina **ZOMO, DVO, ZOHBDR i HVO** (bez međunarodnih ugovora).

U tablici je prikazan **ukupni** staž korisnika mirovina.





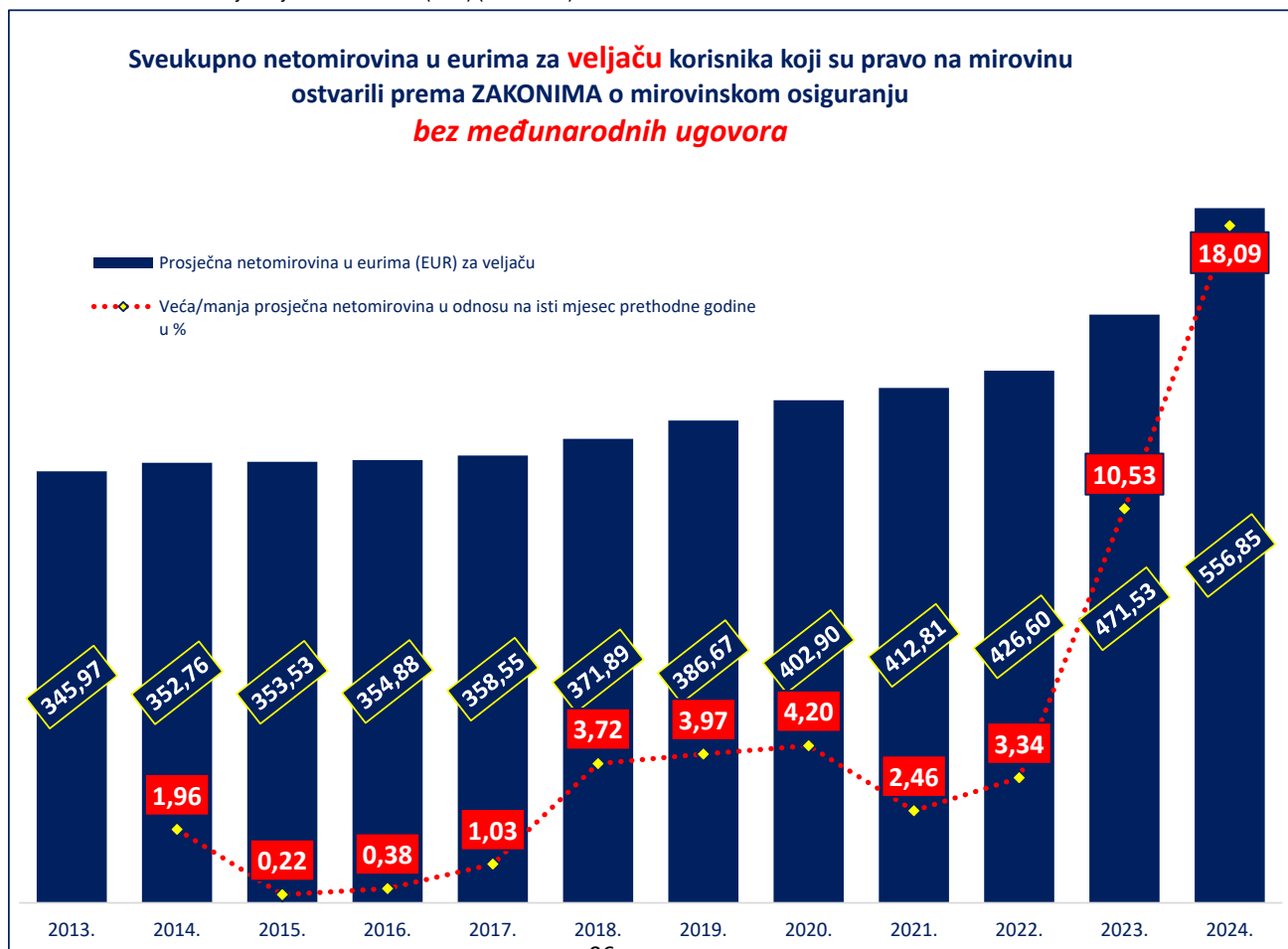
**SVEUKUPNO NETOMIROVINA U EURIMA ZA VELJAČU**  
**KORISNIKA KOJI SU PRAVO NA MIROVINU OSTVARILI PREMA**  
**ZAKONIMA O MIROVINSKOM OSIGURANJU**  
**BEZ MEĐUNARODNIH UGOVORA**

Tablica 10 - TREND

Godina	Prosječna netomirovina u eurima (EUR) za veljaču	Veća/manja prosječna netomirovina u odnosu na isti mjesec prethodne godine u %	Prosječna netoplaća u RH u eurima (EUR) za veljaču (izvor: DZS) <sup>2)</sup>	Udio u netoplaći u RH
2013.	345,97		723	47,9%
2014.	352,76	1,96	720	49,0%
2015. <sup>1)</sup>	353,53	0,22	730	48,4%
2016. <sup>1)</sup>	354,88	0,38	750	47,3%
2017. <sup>1)</sup>	358,55	1,03	782	45,9%
2018. <sup>1)</sup>	371,89	3,72	813	45,7%
2019. <sup>1)</sup>	386,67	3,97	845	45,8%
2020. <sup>1)</sup>	402,90	4,20	901	44,7%
2021. <sup>1)</sup>	412,81	2,46	934	44,2%
2022. <sup>1)</sup>	426,60	3,34	989	43,1%
2023. <sup>1)</sup>	471,53	10,53	1.106	42,6%
2024. <sup>1)2)</sup>	556,85	18,09	1.239	44,9%

<sup>1)</sup> Od 2015. godine, prosječna mjesečna isplaćena neto plaća po zaposlenome u pravnim osobama obrađuje se prema JOPPD obrascu.

<sup>2)</sup> U trenutku objavljivanja publikacije, posljednja je dostupna prosječna mjesečna isplaćena netoplaća Republike Hrvatske za siječanj 2024. u eurima (EUR) (izvor: DZS)



## PROSJEČAN BROJ KORISNIKA MIROVINA I PROSJEČNE NETOMIROVINE

za razdoblje **I. - XII. 2023. i za I.-II. 2024.**

## Korisnici mirovina koji su pravo na mirovinu ostvarili prema Zakonu o mirovinskom osiguranju

Tablica 11.

Prosječna netomirovina izražena je u eurima (EUR).

Vrste mirovina	Prosječan broj korisnika za razdoblje <u>I.-XII.2023.</u>	Prosječna netomirovina za razdoblje <u>I.-XII.2023.</u>	Bez međunarodnih ugovora			
			Prosječan broj korisnika za razdoblje <u>I.-XII.2023.</u>	Prosječna netomirovina za razdoblje <u>I.-XII.2023.</u>	Prosječan broj korisnika za <u>I.-II.2024.</u>	Prosječna netomirovina za <u>I.-II.2024.</u>
0	1	2	3	4	5	6
Starosna mirovina	498858	450,37	404364	525,59	407288	565,19
Starosna mirovina za dugogodišnjeg osiguranika - čl. 35.	50408	580,66	44487	609,74	47199	645,64
Starosna mirovina prevedena iz invalidske	76653	397,02	66461	446,10	65485	476,19
<b>Prosječno ukupna starosna</b>	<b>625919</b>	<b>454,33</b>	<b>515312</b>	<b>522,60</b>	<b>519971</b>	<b>561,28</b>
Prijevremena starosna	210451	434,74	174485	481,72	176272	512,50
Prijevremena starosna mirovina zbog stečaja poslodavca - čl. 36.	382	478,14	374	478,52	377	506,82
<b>Prosječno sveukupna starosna</b>	<b>836752</b>	<b>449,41</b>	<b>690170</b>	<b>512,24</b>	<b>696620</b>	<b>548,91</b>
Invalidska mirovina	95256	338,50	90037	353,43	88116	374,96
Obiteljska mirovina	199921	358,35	167048	408,18	161059	432,54
<b>UKUPNO</b>	<b>1131929</b>	<b>424,00</b>	<b>947255</b>	<b>478,79</b>	<b>945795</b>	<b>512,89</b>

Napomena:

U broj korisnika mirovina **nisu** uključeni korisnici mirovina DVO, ZOHBDR i HVO.

Tablica 11 a.

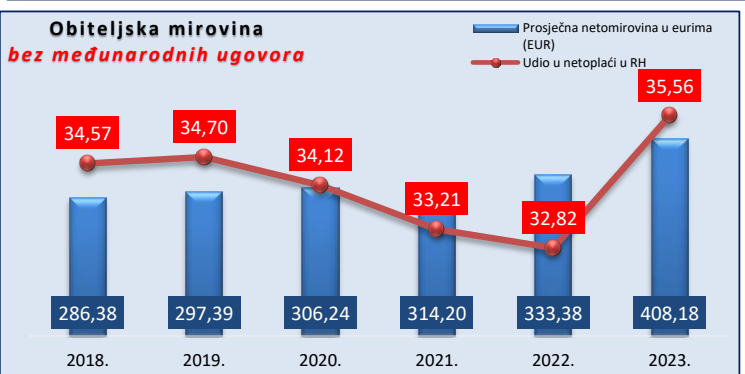
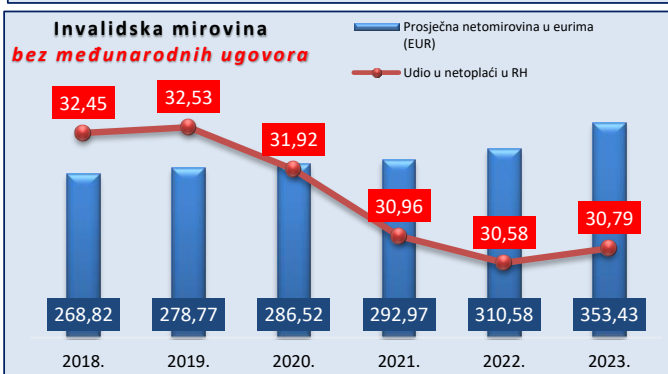
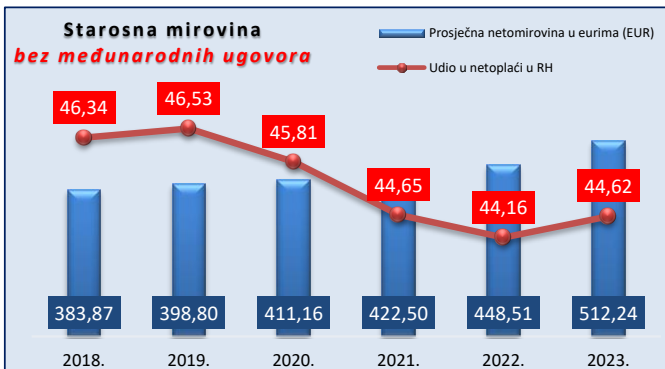
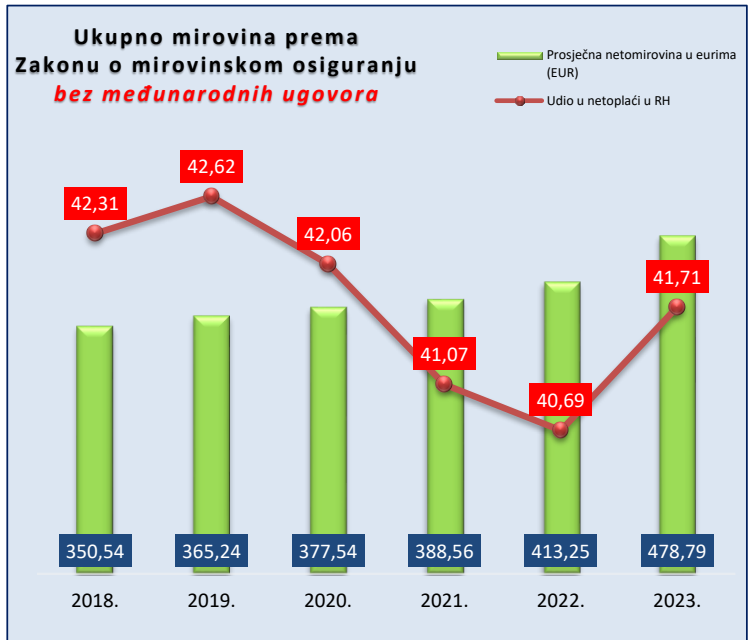
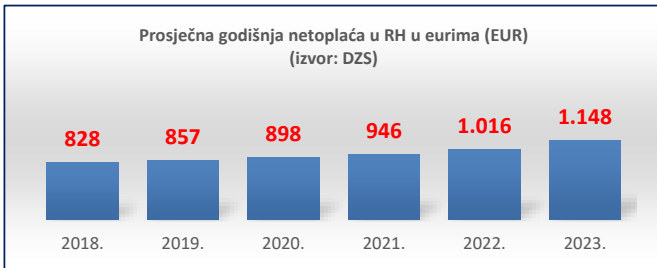
Prosječna netomirovina izražena je u eurima (EUR).

Kategorije korisnika kojima su mirovine priznate i/ili određene prema posebnim propisima	Prosječan broj korisnika za razdoblje <u>I.-XII.2023.</u>	Prosječna netomirovina za razdoblje <u>I.-XII.2023.</u>	Prosječan broj korisnika za <u>I.-II.2024.</u>	Prosječna netomirovina za <u>I.-II.2024.</u>
1	2	3	4	5
Radnici na poslovima ovlaštenih službenih osoba u tijelima unutarnjih poslova i pravosuđa, kao i na poslovima razminiranja:				
<b>a)</b> radnici na poslovima ovlaštenih službenih osoba u tijelima unutarnjih poslova i pravosuđa, kojima je pravo na mirovinu priznato prema propisima koji su bili na snazi do stupanja na snagu Zakona o pravima DVO, PS i OSO	7017	752,91	6770	850,65
<b>b)</b> radnici na poslovima policijskih službenika, ovlaštenih službenih osoba pravosuđa i službene osobe s posebnim dužnostima i ovlastima u sigurnosno obavještajnom sustavu RH koji su pravo na mirovinu ostvarili prema Zakonu o pravima DVO, PS i OSO	9532	711,53	9835	800,04
<b>c)</b> radnici na poslovima razminiranja	668	678,51	683	768,74
Korisnici koji pravo na mirovinu ostvaruju prema Zakonu o vatrogastvu (NN 125/19)	361	815,83	402	926,37
Djelatne vojne osobe - DVO	16087	647,31	16149	720,08
Pripadnici Hrvatske domovinske vojske od 1941. do 1945. godine	1854	443,67	1577	480,07
Bivši politički zatvorenici	2054	678,88	1926	760,81
Hrvatski branitelji iz Domovinskog rata - ZOHBDR	71339	974,27	71560	1.094,60
Mirovine priznate prema općim propisima, a određene prema ZOHBDR - u iz 2017. (čl. 27., 35., 48. i 49. stavak 2.)	58067	476,09	60292	506,88
Pripadnici bivše Jugoslavenske narodne armije - JNA	3604	554,51	3327	603,61
Pripadnici bivše Jugoslavenske narodne armije - JNA - čl. 185. ZOMO	156	543,23	151	577,29
Sudionici Narodnooslobodilačkog rata - NOR	4849	509,69	4290	553,75
Zastupnici u Hrvatskom saboru, članovi Vlade, suci Ustavnog suda i glavni državni revizor	682	1.712,51	683	1.965,77
Članovi Izvršnog vijeća Sabora, Saveznog izvršnog vijeća i administrativno umirovljeni javni službenici	64	595,20	59	658,46
Bivši službenici u saveznim tijelima bivše SFRJ - članak 38. ZOMO	18	634,35	17	704,76
Redoviti članovi Hrvatske akademije znanosti i umjetnosti - HAZU	124	1.546,92	118	1.726,48
Radnici u Istarskim ugljenokopima "Tupljak" d.d. Labin	246	634,55	245	669,15
Radnici profesionalno izloženi azbestu	817	528,96	810	562,89
Osiguranici - članovi posade broda u međunarodnoj plovidbi i nacionalnoj plovidbi - članak 129.a stavak 2. Pomorskog zakonika	205	344,87	207	364,29
Korisnici koji pravo na mirovinu ostvaruju prema Zakonu o kazalištima (NN 23/23)	4	826,04	6	941,83
Pripadnici Hrvatskog vijeća obrane - HVO	6857	553,43	7235	601,37
<b>UKUPNO</b>	<b>184599</b>	<b>-</b>	<b>186335</b>	<b>-</b>

**PROSJEČNE NETOPLAĆE RH I PROSJEČNE SVOTE NETOMIROVINA PREMA GODINAMA**  
**korisnika koji su pravo na mirovinu ostvarili prema Zakonu o mirovinskom osiguranju ( godišnji prosjeci )**  
***BEZ međunarodnih ugovora***

Tablica 11 b.

Godina	Prosječna godišnja netoplaća u RH u eurima (EUR) (izvor: DZS)	Starosna mirovina (uključene prijevremene)		Invalidska mirovina		Obiteljska mirovina		Ukupno mirovine	
		Prosječna netomirovina u eurima (EUR)	Udio u netoplaći u RH	Prosječna netomirovina u eurima (EUR)	Udio u netoplaći u RH	Prosječna netomirovina u eurima (EUR)	Udio u netoplaći u RH	Prosječna netomirovina u eurima (EUR)	Udio u netoplaći u RH
2018.	828	383,87	46,34	268,82	32,45	286,38	34,57	350,54	42,31
2019.	857	398,80	46,53	278,77	32,53	297,39	34,70	365,24	42,62
2020.	898	411,16	45,81	286,52	31,92	306,24	34,12	377,54	42,06
2021.	946	422,50	44,65	292,97	30,96	314,20	33,21	388,56	41,07
2022.	1.016	448,51	44,16	310,58	30,58	333,38	32,82	413,25	40,69
2023.	1.148	512,24	44,62	353,43	30,79	408,18	35,56	478,79	41,71



Tablica 11 c.

***Mirovine i uz primjenu međunarodnih ugovora***

Godina	Prosječna godišnja netoplaća u RH u eurima (EUR) (izvor: DZS)	Starosna mirovina (uključene prijevremene)		Invalidska mirovina		Obiteljska mirovina		Ukupno mirovine	
		Prosječna netomirovina u eurima (EUR)	Udio u netoplaći u RH	Prosječna netomirovina u eurima (EUR)	Udio u netoplaći u RH	Prosječna netomirovina u eurima (EUR)	Udio u netoplaći u RH	Prosječna netomirovina u eurima (EUR)	Udio u netoplaći u RH
2018.	828	337,76	40,77	257,50	31,08	259,81	31,36	313,90	37,89
2019.	857	350,82	40,94	266,85	31,14	268,38	31,32	326,43	38,09
2020.	898	361,52	40,28	274,15	30,54	274,98	30,63	336,74	37,52
2021.	946	371,11	39,22	280,33	29,63	280,61	29,66	345,80	36,55
2022.	1.016	393,47	38,74	297,29	29,27	295,86	29,13	366,84	36,12
2023.	1.148	449,42	39,15	338,50	29,49	358,35	31,22	424,05	36,94

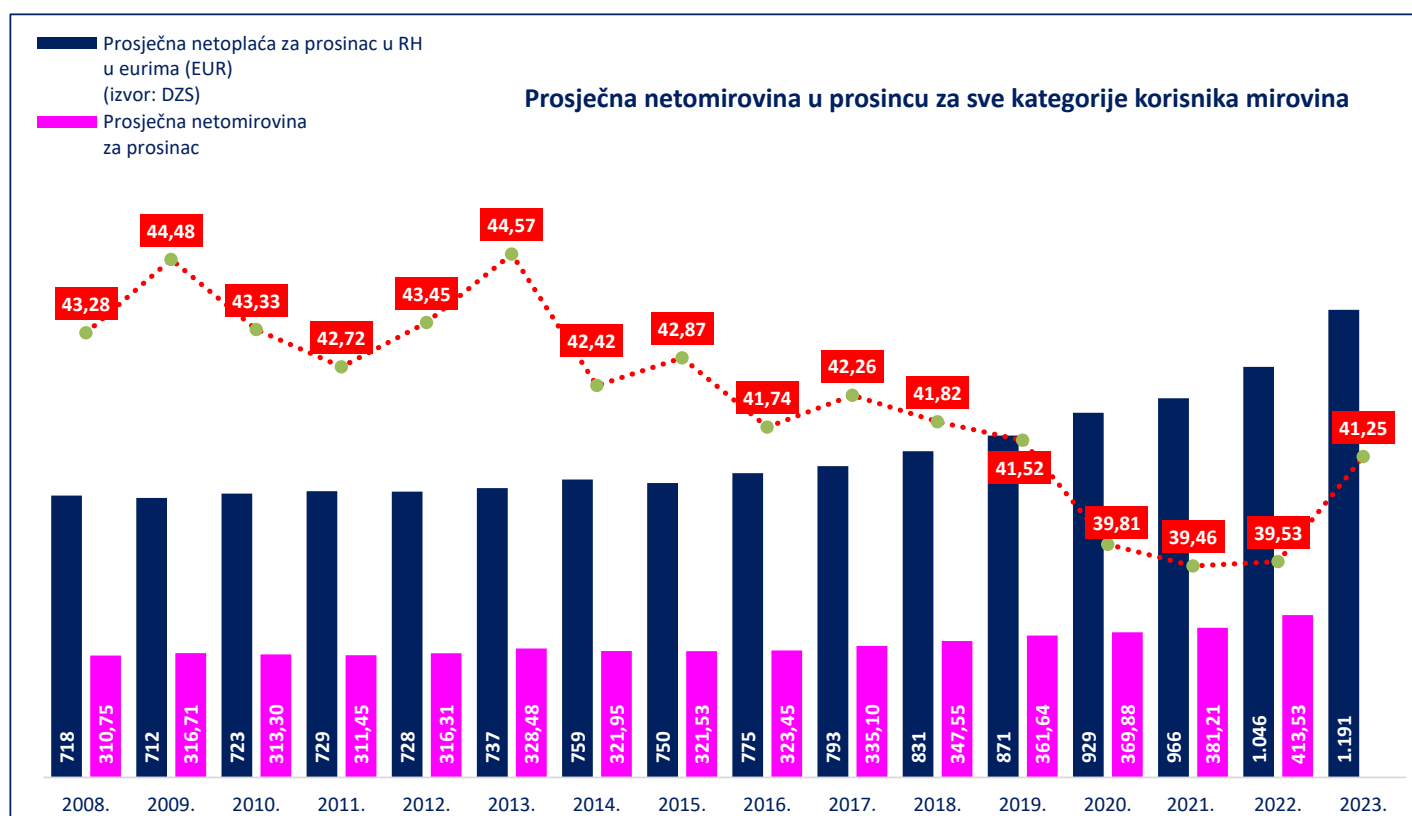
U podatke u tablicama 11 b. i 11 c. nisu uključeni korisnici mirovina DVO, ZOHBDR i HVO.

**SVEUKUPNO KORISNICI MIROVINE KOJI SU PRAVO NA MIROVINU OSTVARILI PREMA ZAKONIMA O MIROVINSKOM OSIGURANJU**

Tablica 11 d.

Prosječna netomirovina izražena je u eurima (EUR).

Godine	Prosječna godišnja netoplaća u RH u eurima (EUR) (izvor: DZS)	Prosječna netoplaća za prosinac u RH u eurima (EUR) (izvor: DZS)	Postotak usklađivanja (%)		Ukupno mirovine i uz primjenu međunarodnih ugovora		Ukupno korisnika mirovina u prosincu
			01.01.	01.07.	Prosječna netomirovina za prosinac	Udio u netoplaći RH za prosinac	
0	1	2	01.01.	01.07.	3	4 (kol.3/kol.2)	5
2008.	687	718	2,55	4,05	310,75	43,28	1.148.290
2009.	705	712	2,30	1,35	316,71	44,48	1.173.814
2010.	709	723	-	-	313,30	43,33	1.200.386
2011.	722	729	-	-	311,45	42,72	1.213.121
2012.	727	728	0,85	1,20	316,31	43,45	1.217.692
2013.	732	737	1,25	1,00	328,48	44,57	1.190.815
2014.	734	759	-	-	321,95	42,42	1.223.738
2015.	742	750	-	0,30	321,53	42,87	1.228.020
2016.	755	775	0,46	0,35	323,45	41,74	1.233.375
2017.	794	793	0,65	2,10	335,10	42,26	1.232.651
2018.	828	831	0,94	2,70	347,55	41,82	1.236.258
2019.	857	871	1,15	2,44	361,64	41,52	1.241.111
2020.	898	929	0,70	1,41	369,88	39,81	1.241.085
2021.	946	966	0,56	2,46	381,21	39,46	1.232.601
2022.	1.016	1.046	2,24	6,18	413,53	39,53	1.227.671
2023.	1.148	1.191	5,37	8,42	491,34	41,25	1.225.246



## KORISNICI MIROVINA KOJI SU PRAVO NA MIROVINU OSTVARILI PREMA ZAKONU O MIROVINSKOM OSIGURANJU

Tablica 12.

Prosječna netomirovina izražena je u eurima (EUR).

Stanje podataka za prosinac	Ukupno				Starosna mirovina				Invalidska mirovina				Obiteljska mirovina			
	S primjenom međunarodnih ugovora		Bez međunarodnih ugovora		S primjenom međunarodnih ugovora		Bez međunarodnih ugovora		S primjenom međunarodnih ugovora		Bez međunarodnih ugovora		S primjenom međunarodnih ugovora		Bez međunarodnih ugovora	
	Broj korisnika	Prosječna mirovina	Broj korisnika	Prosječna mirovina	Broj korisnika	Prosječna mirovina	Broj korisnika	Prosječna mirovina	Broj korisnika	Prosječna mirovina	Broj korisnika	Prosječna mirovina	Broj korisnika	Prosječna mirovina	Broj korisnika	Prosječna mirovina
0	1	2	3	4	5	6	7	8	9	10	11	12	13	14	15	16
2015.	1135166	297,02	975780	329,36	770901	320,38	644028	362,48	134665	244,46	127196	255,72	229600	249,40	204556	270,89
2016.	1140124	299,30	975266	332,91	782894	322,80	651630	365,99	129613	244,62	122472	255,72	227617	249,59	201164	272,76
2017.	1140414	307,64	971976	342,92	789799	331,43	655750	376,21	125510	251,68	118781	262,73	225105	255,37	197445	280,59
2018.	1143130	319,33	970484	356,77	800799	343,38	663332	390,19	120101	261,73	113635	273,18	222230	263,76	193517	291,32
2019.	1147439	332,74	971183	372,51	814573	357,47	674385	406,25	113127	271,55	106863	283,74	219739	272,57	189935	302,66
2020.	1147410	340,64	968583	382,07	823542	365,66	681262	415,78	107357	276,55	101411	288,96	216511	277,28	185910	309,34
2021.	1139096	351,36	958191	395,11	823298	377,00	679796	429,26	101888	284,85	96260	297,59	213910	284,37	182135	319,17
2022.	1133405	380,97	949965	429,47	825448	408,46	680245	465,66	96878	308,73	91532	322,46	211079	306,58	178188	346,27
2023.	1130294	452,74	945962	511,31	841994	480,65	695563	547,37	93584	358,83	88526	374,43	194716	377,17	161873	431,23

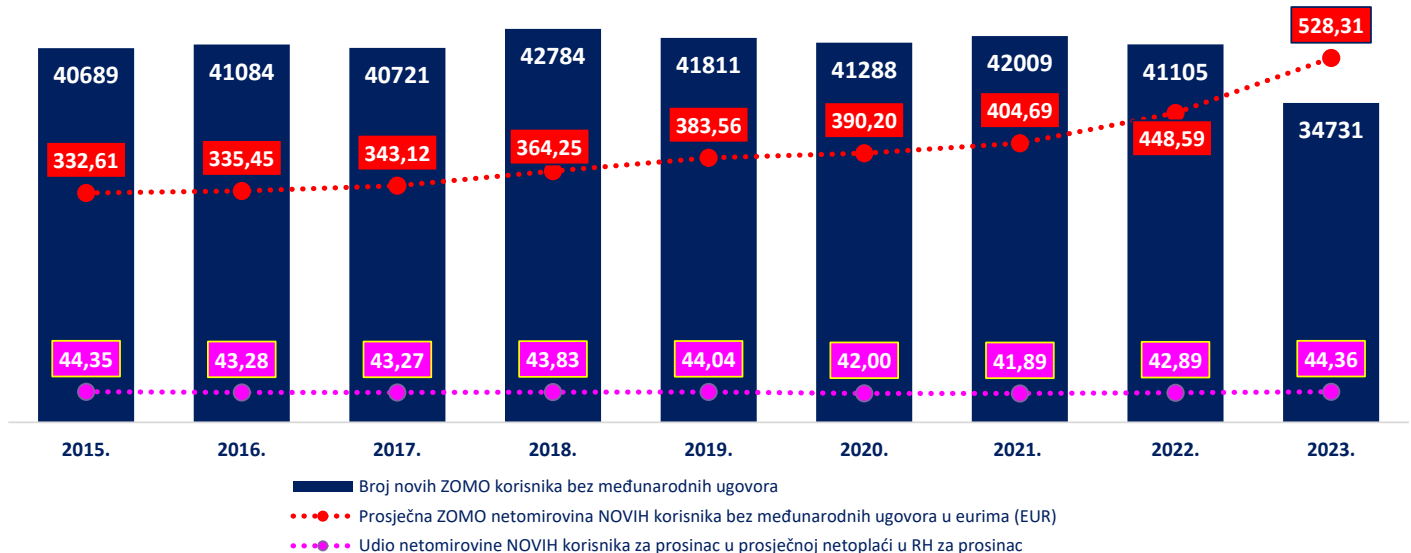
KORISNICI KOJI SU PRAVO NA MIROVINU **PRVI PUT** OSTVARILI U RAZDOBLJU 2015.-2023. PREMA ZAKONU O MIROVINSKOM OSIGURANJU

Tablica 12 a.

Prosječna netomirovina izražena je u eurima (EUR).

Stanje podataka za prosinac	Ukupno				Starosna mirovina				Invalidska mirovina				Obiteljska mirovina			
	S primjenom međunarodnih ugovora		Bez međunarodnih ugovora		S primjenom međunarodnih ugovora		Bez međunarodnih ugovora		S primjenom međunarodnih ugovora		Bez međunarodnih ugovora		S primjenom međunarodnih ugovora		Bez međunarodnih ugovora	
	Broj korisnika	Prosječna mirovina	Broj korisnika	Prosječna mirovina	Broj korisnika	Prosječna mirovina	Broj korisnika	Prosječna mirovina	Broj korisnika	Prosječna mirovina	Broj korisnika	Prosječna mirovina	Broj korisnika	Prosječna mirovina	Broj korisnika	Prosječna mirovina
0	1	2	3	4	5	6	7	8	9	10	11	12	13	14	15	16
2015.	49256	292,17	40689	332,61	35631	312,13	29083	357,67	2102	214,55	1847	236,69	11523	244,61	9759	276,08
2016.	49995	294,47	41084	335,45	36732	313,39	29868	358,81	2802	226,16	2479	246,95	10461	246,34	8737	280,69
2017.	48634	305,06	40721	343,12	34527	326,26	28591	369,28	3005	244,91	2780	259,80	11102	255,41	9350	287,90
2018.	51075	323,65	42784	364,25	37668	345,46	31367	389,75	2911	236,69	2601	256,83	10496	269,47	8816	305,21
2019.	50220	338,41	41811	383,56	37102	360,87	30812	409,08	2454	242,99	2069	274,55	10664	282,19	8930	320,76
2020.	50008	342,09	41288	390,20	37385	361,81	30731	413,45	2133	257,05	1860	283,68	10490	289,11	8697	330,83
2021.	51583	350,80	42009	404,69	36797	373,75	29761	432,82	2319	275,98	2066	300,28	12467	296,99	10182	343,66
2022.	50604	388,47	41105	448,59	35758	407,84	28723	474,30	2043	300,66	1767	333,89	12803	348,38	10615	398,10
2023.	43073	455,16	34731	528,31	33958	479,21	27366	555,21	2090	336,82	1817	372,17	7025	374,14	5548	446,72

U podatke u tablicama 12. i 12 a. nisu uključeni korisnici mirovina DVO, ZOHBDR i HVO.

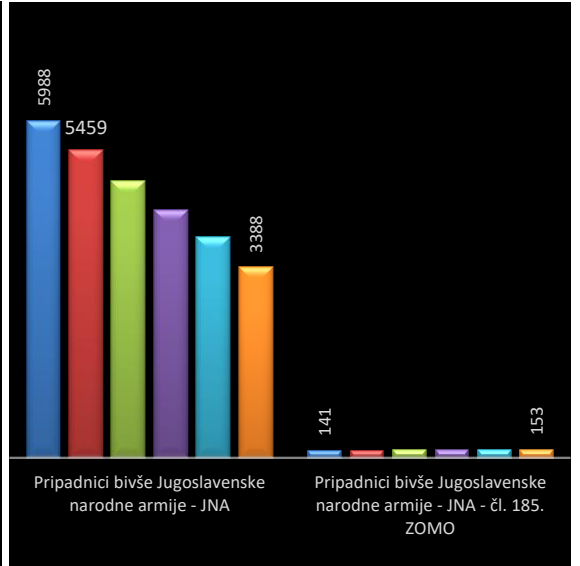
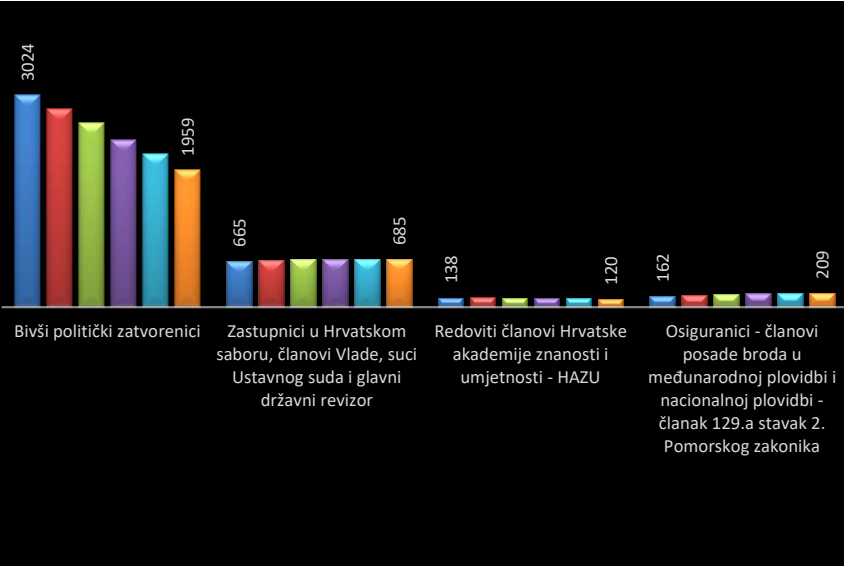
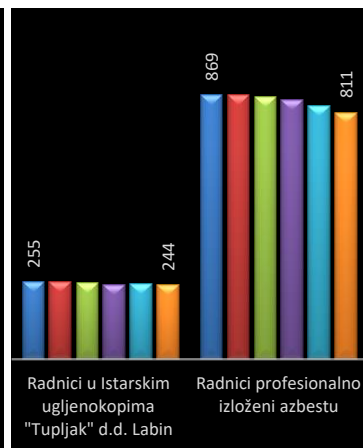
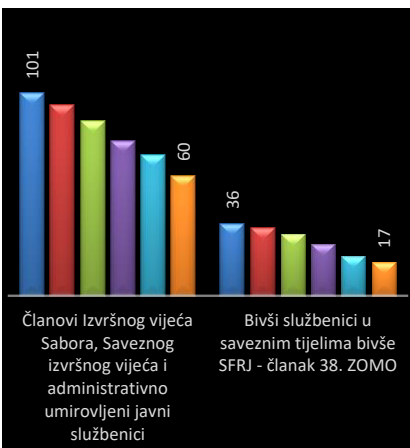
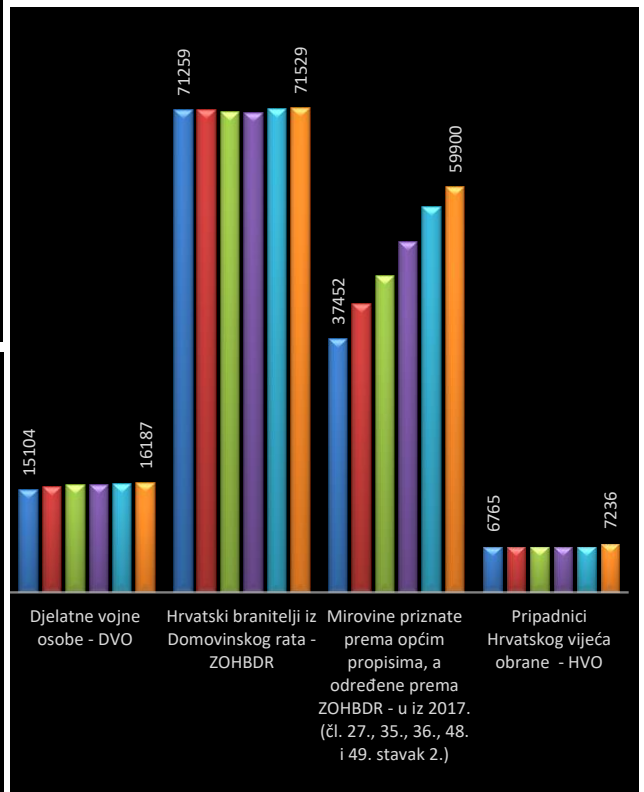
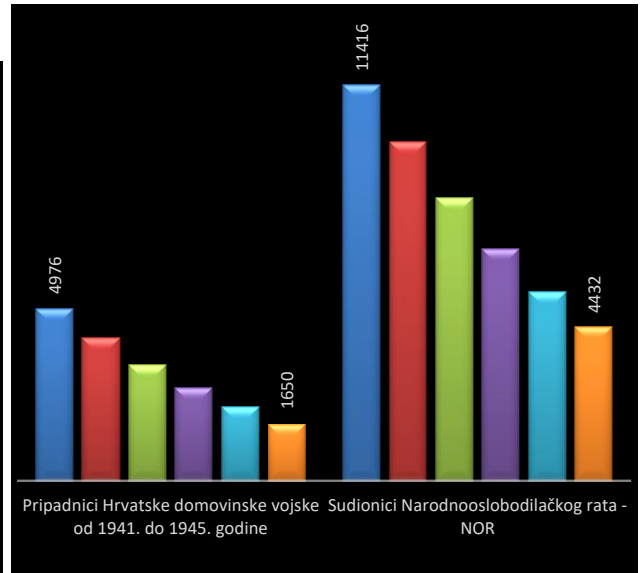
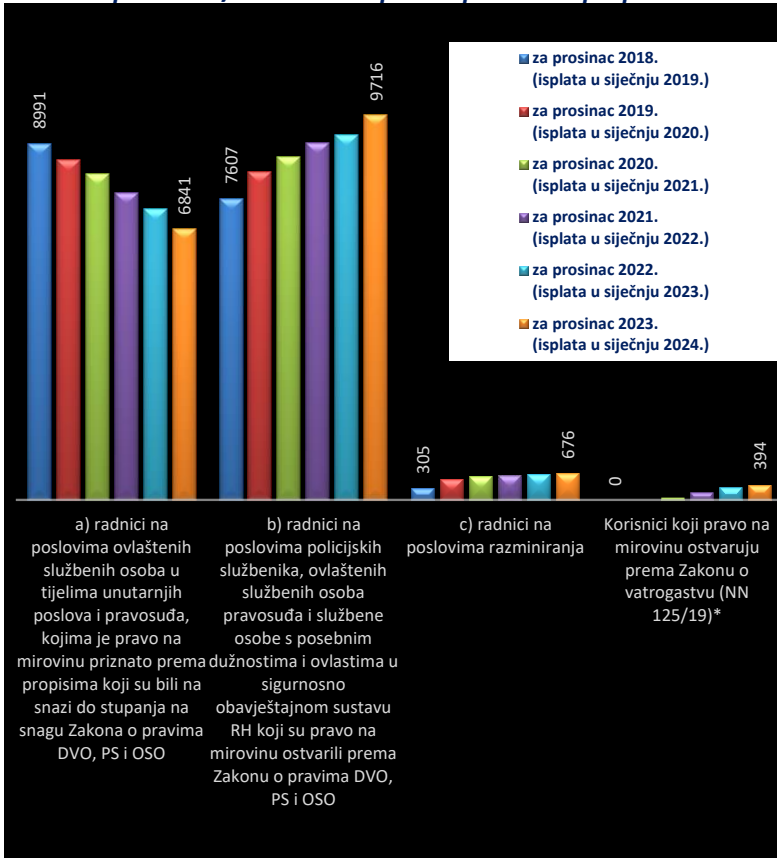
Korisnici koji su pravo na mirovinu **prvi put ostvarili** u razdoblju 2015.-2023. prema Zakonu o mirovinskom osiguranju - **NOVI KORISNICI bez međunarodnih ugovora**

## Kategorije korisnika kojima su mirovine priznate i/ili određene prema posebnim propisima

Tablica 12 b.

Red. br.	Kategorije korisnika kojima su mirovine priznate i/ili određene prema posebnim propisima	za prosinac 2018. (isplata u siječnju 2019.)		za prosinac 2019. (isplata u siječnju 2020.)		za prosinac 2020. (isplata u siječnju 2021.)		za prosinac 2021. (isplata u siječnju 2022.)		za prosinac 2022. (isplata u siječnju 2023.)		za prosinac 2023. (isplata u siječnju 2024.)	
		Broj korisnika	Prosječna netomirovina u eurima (EUR)	Broj korisnika	Prosječna netomirovina u eurima (EUR)	Broj korisnika	Prosječna netomirovina u eurima (EUR)	Broj korisnika	Prosječna netomirovina u eurima (EUR)	Broj korisnika	Prosječna netomirovina u eurima (EUR)	Broj korisnika	Prosječna netomirovina u eurima (EUR)
0	1	2	3	4	5	6	7	8	9	10	11	12	13
1.	Radnici na poslovima ovlaštenih službenih osoba u tijelima unutarnjih poslova i pravosuđa, kao i na poslovima razminiranja:												
	a) radnici na poslovima ovlaštenih službenih osoba u tijelima unutarnjih poslova i pravosuđa, kojima je pravo na mirovinu priznato prema propisima koji su bili na snazi do stupanja na snagu Zakona o pravima DVO, PS i OSO	8991	556,09	8576	577,18	8221	591,68	7739	610,07	7345	659,61	6841	815,05
	b) radnici na poslovima policijskih službenika, ovlaštenih službenih osoba pravosuđa i službene osobe s posebnim dužnostima i ovlastima u sigurnosno obavještajnom sustavu RH koji su pravo na mirovinu ostvarili prema Zakonu o pravima DVO, PS i OSO	7607	542,58	8283	564,38	8646	578,58	8995	596,85	9213	644,41	9716	767,61
	c) radnici na poslovima razminiranja	305	708,71	540	556,28	595	565,53	625	575,86	657	614,63	676	733,16
2.	Korisnici koji pravo na mirovinu ostvaruju prema Zakonu o vatrogastvu (NN 125/19)*					68,00	660,49	193,00	704,76	323	746,32	394	881,56
3.	Djelatne vojne osobe - DVO	15104	501,83	15647	515,90	15866	527,40	15881	542,39	16096	588,28	16187	694,83
4.	Pripadnici Hrvatske domovinske vojske od 1941. do 1945. godine	4976	321,66	4133	330,38	3345	336,93	2682	348,87	2137	375,98	1650	470,06
5.	Bivši politički zatvorenici	3024	512,19	2827	527,62	2623	536,88	2387	547,89	2193	587,06	1959	731,67
6.	Hrvatski branitelji iz Domovinskog rata - ZOHBDR	71259	762,33	71293	786,50	71031	799,78	70836	817,25	71407	882,40	71529	1.046,08
7.	Mirovine priznate prema općim propisima, a određene prema ZOHBDR - u iz 2017. (čl. 27., 35., 36., 48. i 49. stavak 2.)	37452	343,33	42560	365,49	46832	377,82	51725	393,84	56920	431,48	59900	506,44
8.	Pripadnici bivše Jugoslavenske narodne armije - JNA	5988	425,14	5459	437,91	4924	444,45	4401	453,21	3925	486,48	3388	589,77
9.	Pripadnici bivše Jugoslavenske narodne armije - JNA - čl. 185. ZOMO	141	412,53	142	423,88	159	441,42	157	456,21	158	492,73	153	579,65
10.	Sudionici Narodnooslobodilačkog rata - NOR	11416	375,43	9798	388,61	8164	395,04	6710	404,86	5453	436,80	4432	539,71
11.	Zastupnici u Hrvatskom saboru, članovi Vlade, suci Ustavnog suda i glavni državni revizor	665	1.299,75	674	1.332,53	682	1.365,51	682	1.398,43	684	1.495,32	685	1.864,42
12.	Članovi Izvršnog vijeća Sabora, Saveznog izvršnog vijeća i administrativno umirovljeni javni službenici	101	427,65	95	444,17	87	455,80	77	475,42	70	525,68	60	642,98
13.	Bivši službenici u saveznom tijelima bivše SFRJ - članak 38. ZOMO	36	490,86	34	499,28	31	518,14	26	517,29	20	563,97	17	674,65
14.	Redoviti članovi Hrvatske akademije znanosti i umjetnosti - HAZU	138	1.174,44	140	1.211,04	137	1.241,88	132	1.258,69	128	1.326,04	120	1.716,58
15.	Radnici u Istarskim ugljenokopima "Tupljak" d.d. Labin	255	505,47	254	520,82	251	532,94	246	544,54	249	585,23	244	669,42
16.	Radnici profesionalno izloženi azbestu	869	408,06	869	423,61	861	431,36	851	443,28	832	480,51	811	562,54
17.	Osiguranci - članovi posade broda u međunarodnoj plovidbi i nacionalnoj plovidbi - članak 129.a stavak 2. Pomorskog zakonika	162	272,84	177	279,32	191	284,94	200	290,69	202	315,65	209	364,42
18.	Pripadnici Hrvatskog vijeća obrane - HVO	6765	403,10	6732	429,56	6778	446,16	6788	462,94	6763	505,22	7236	583,26
<b>UKUPNO</b>		<b>175254</b>	<b>-</b>	<b>178233</b>	<b>-</b>	<b>179492</b>	<b>-</b>	<b>181333</b>	<b>-</b>	<b>184775</b>	<b>-</b>	<b>186207</b>	<b>-</b>

**Broj korisnika iz kategorija korisnika kojima su mirovine priznate i/ili određene prema posebnim propisima**

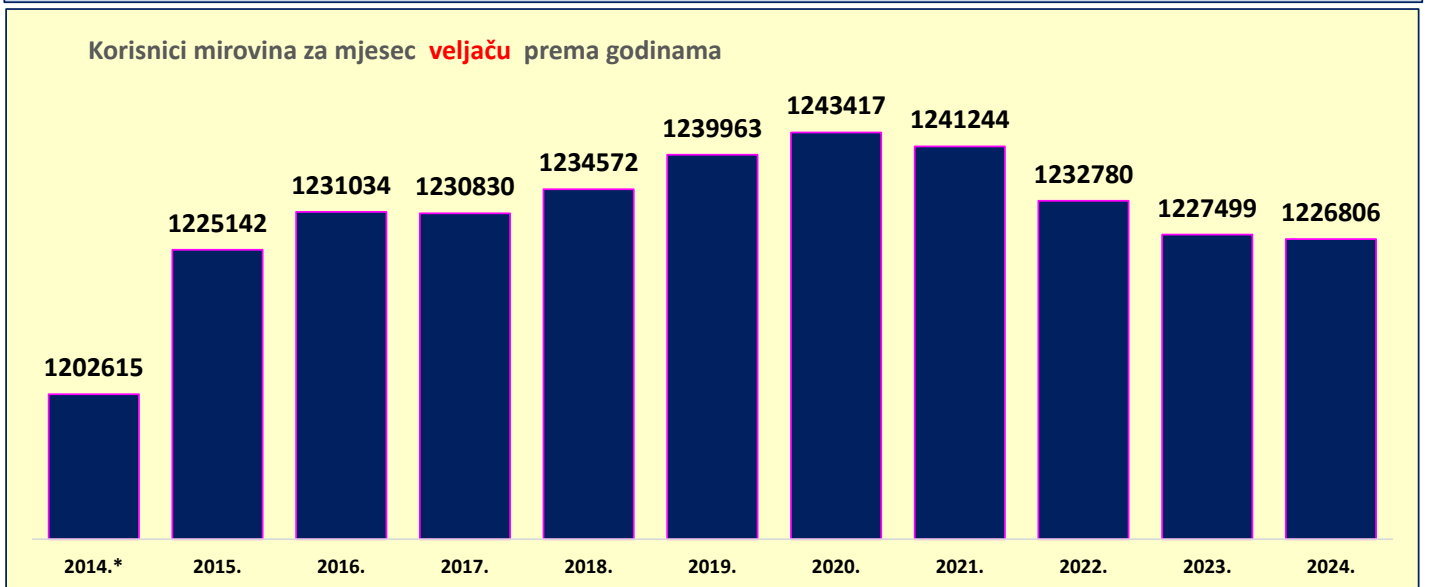
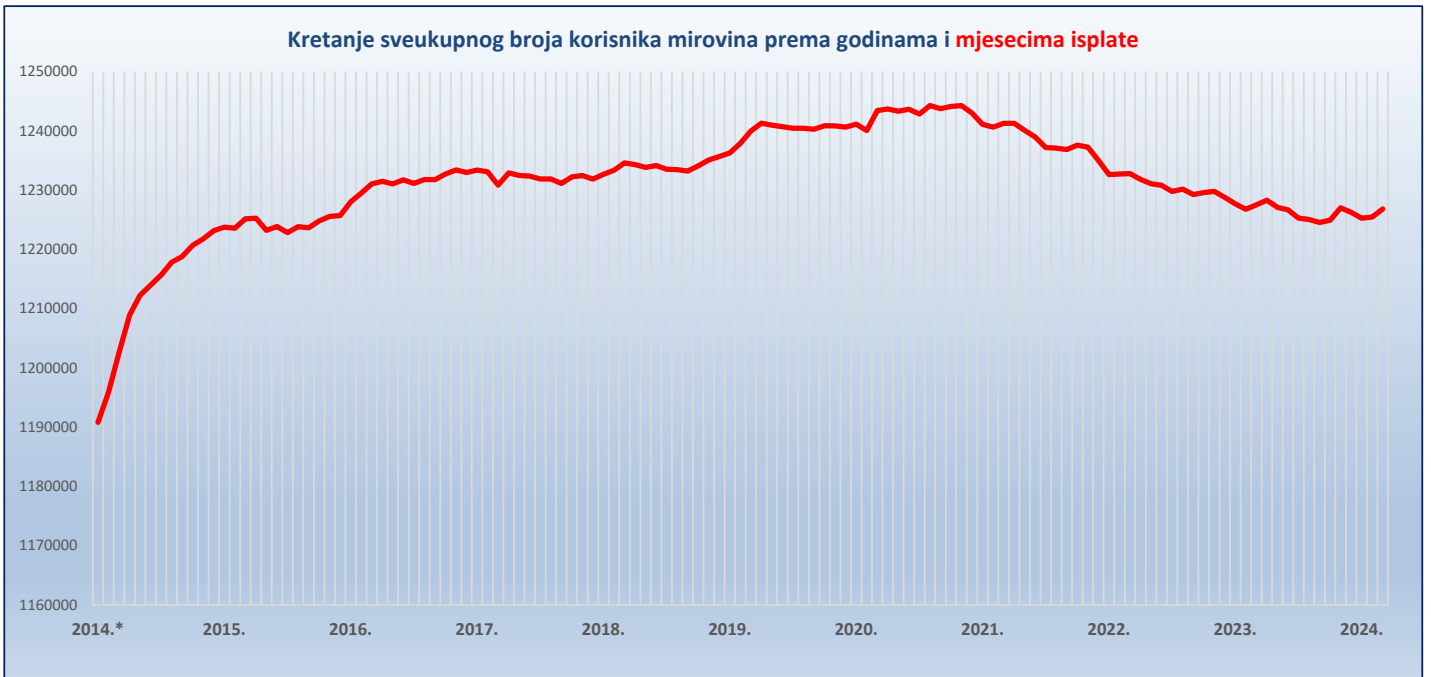


**KRETANJE SVEUKUPNOG BROJA KORISNIKA MIROVINA PREMA GODINAMA I MJESECIMA**

Tablica 13.

Red. br.	Isplata u mjesecu	Godine											Indeks 2024. / 2023.
		2014.*	2015.	2016.	2017.	2018.	2019.	2020.	2021.	2022.	2023.	2024.	
0	1	2	3	4	5	6	7	8	9	10	11	12	13
1.	siječnju	1190815	1223738	1228020	1233375	1232651	1236258	1241111	1241085	1232601	1227671	1225246	99,8
2.	veljači	1195881	1223553	1229474	1233079	1233345	1237870	1240037	1240612	1232708	1226775	1225457	99,9
3.	ožujku	1202615	1225142	1231034	1230830	1234572	1239963	1243417	1241244	1232780	1227499	1226806	99,9
4.	travnju	1208936	1225255	1231472	1232897	1234291	1241280	1243681	1241254	1231795	1228274		
5.	svibnju	1212241	1223204	1231031	1232466	1233822	1240948	1243309	1240063	1231064	1227071		
6.	lipnju	1213962	1223833	1231726	1232352	1234121	1240673	1243621	1238940	1230795	1226667		
7.	srpnju	1215683	1222829	1231107	1231877	1233508	1240428	1242819	1237169	1229760	1225280		
8.	kolovožu	1217839	1223818	1231766	1231879	1233430	1240429	1244259	1237070	1230173	1225033		
9.	rujnu	1218777	1223637	1231756	1231109	1233211	1240266	1243722	1236848	1229242	1224544		
10.	listopadu	1220681	1224783	1232702	1232229	1234073	1240855	1244094	1237578	1229564	1224909		
11.	studenome	1221767	1225562	1233394	1232448	1235084	1240827	1244239	1237237	1229791	1227004		
12.	prosincu	1223160	1225701	1232959	1231858	1235642	1240619	1242975	1234991	1228771	1226239		

\* Provedba Zakona o mirovinskom osiguranju - članak 95. (NN 157/13, 151/14, 33/15, 93/15, 120/16, 18/18, 62/18 i 115/18).





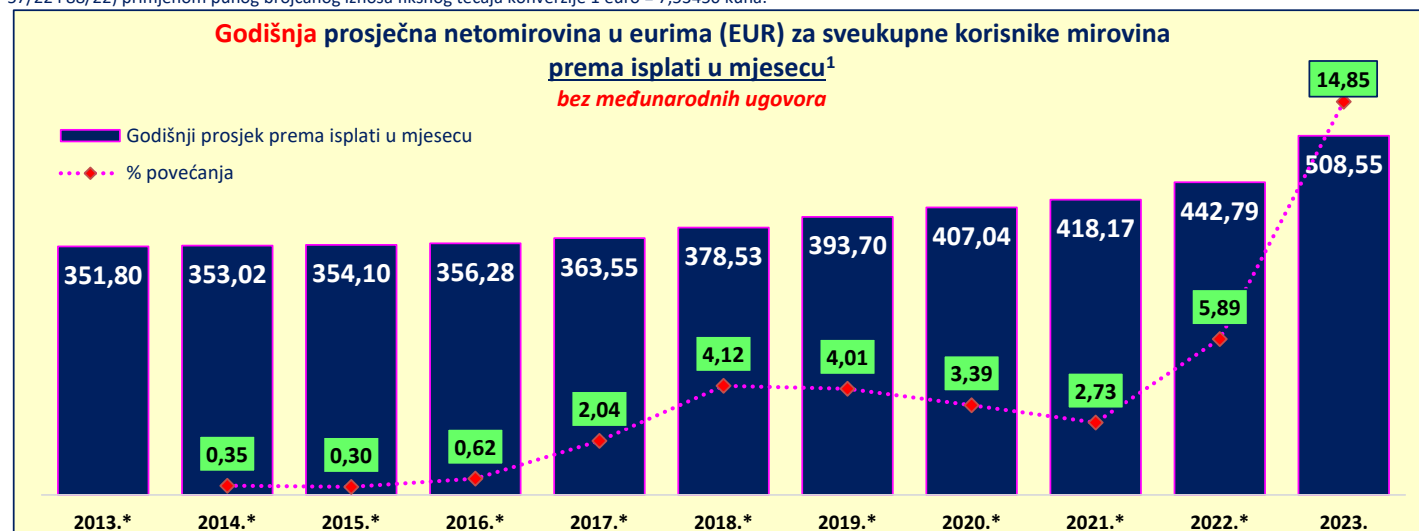
**PROSJEČNA NETOMIROVINA U EURIMA (EUR) ZA *SVEUKUPNE* KORISNIKE KOJI SU PRAVO NA MIROVINU OSTVARILI PREMA ZAKONIMA O MIROVINSKOM OSIGURANJU *PREMA ISPLATI U MJESECU* BEZ MEĐUNARODNIH UGOVORA**

Tablica 13 a.

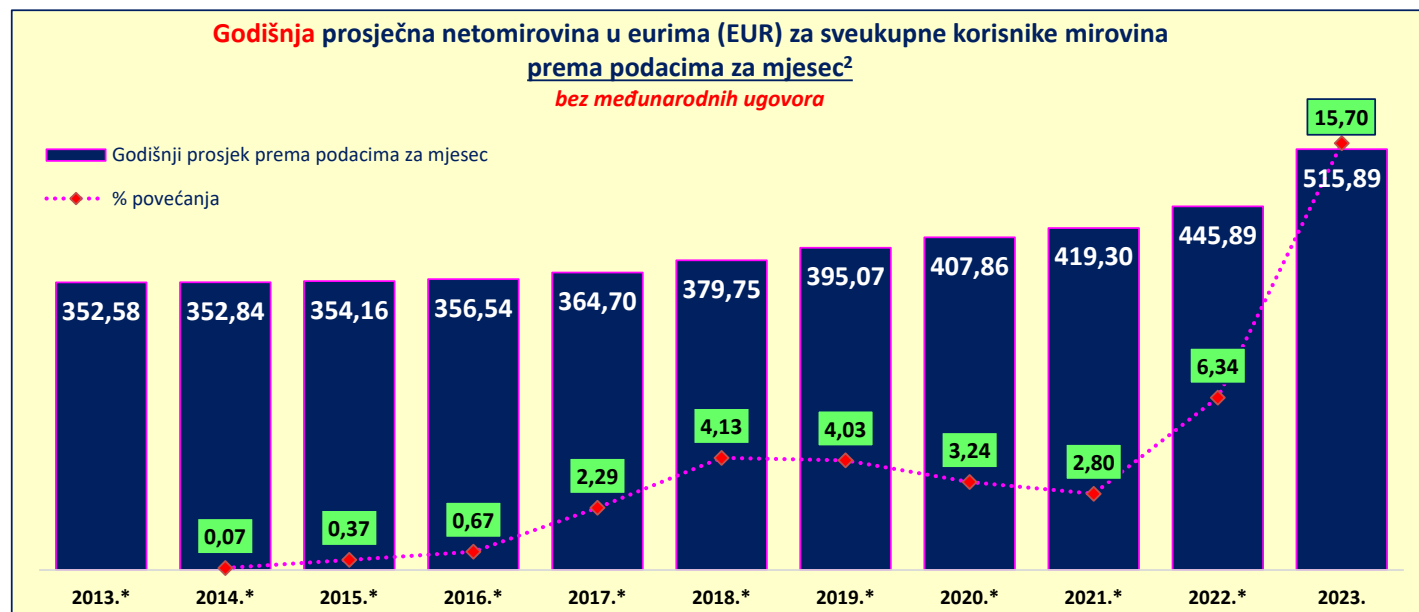
Red. br.	<i>Isplata u mjesecu</i>	Godine											
		2013.*	2014.*	2015.*	2016.*	2017.*	2018.*	2019.*	2020.*	2021.*	2022.*	2023.	2024.
0	1	2	3	4	5	6	7	8	9	10	11	12	13
1.	siječnju	346,87	356,23	354,04	354,73	357,87	371,67	386,30	402,70	412,59	426,20	463,39	551,42
2.	veljači	346,95	352,82	353,50	354,79	358,54	371,76	386,49	402,76	412,73	426,49	471,44	556,60
3.	ožujku	345,97	352,76	353,53	354,88	358,55	371,89	386,67	402,90	412,81	426,60	471,53	556,85
4.	travnju	350,92	352,58	353,61	356,11	360,50	376,06	390,63	405,47	414,94	435,16	495,88	
5.	svibnju	351,65	352,55	353,76	356,34	360,94	376,42	391,11	405,80	415,28	436,57	499,90	
6.	lipnju	351,74	352,60	353,80	356,33	360,98	376,46	391,20	405,90	415,40	436,71	501,01	
7.	srpnju	351,85	352,74	353,91	356,41	361,07	376,59	391,50	405,94	415,63	436,99	502,15	
8.	kolovožu	351,83	352,74	353,88	356,39	361,00	376,56	392,76	405,98	415,65	436,99	506,15	
9.	rujnu	354,97	352,71	354,67	357,26	368,01	385,89	401,53	411,35	425,19	462,00	545,11	
10.	listopadu	355,48	352,82	354,80	357,37	371,67	386,34	402,00	411,73	425,66	463,13	547,95	
11.	studenom	356,80	352,87	354,84	357,39	371,74	386,38	402,12	411,97	426,00	463,26	548,70	
12.	prosinu	356,55	352,87	354,87	357,38	371,76	386,34	402,13	411,93	426,10	463,38	549,44	

U broj korisnika mirovina **UKLJUČENI** su svi korisnici mirovina ZOMO, DVO, ZOHBDR i HVO (bez međunarodnih ugovora).

\* Preračunavanje novčanih iznosa iz kuna u iznos u euro provedeno je sukladno članku 14. Zakona o uvođenju eura kao službene valute u Republici Hrvatskoj („Narodne novine“, br. 57/22 i 88/22) primjenom punog brojčanog iznosa fiksno tečaja konverzije 1 euro = 7,53450 kuna.



<sup>1</sup> Prosječna netomirovina za pojedinu godinu izvodi se iz 12 mjesečnih obrada isplaćenih mirovina **u razdoblju** od siječnja do prosinca, odnosno stanje podataka isplaćenih mirovina **za razdoblje** od prosinca do studenoga (FINANCIJSKO STANJE).



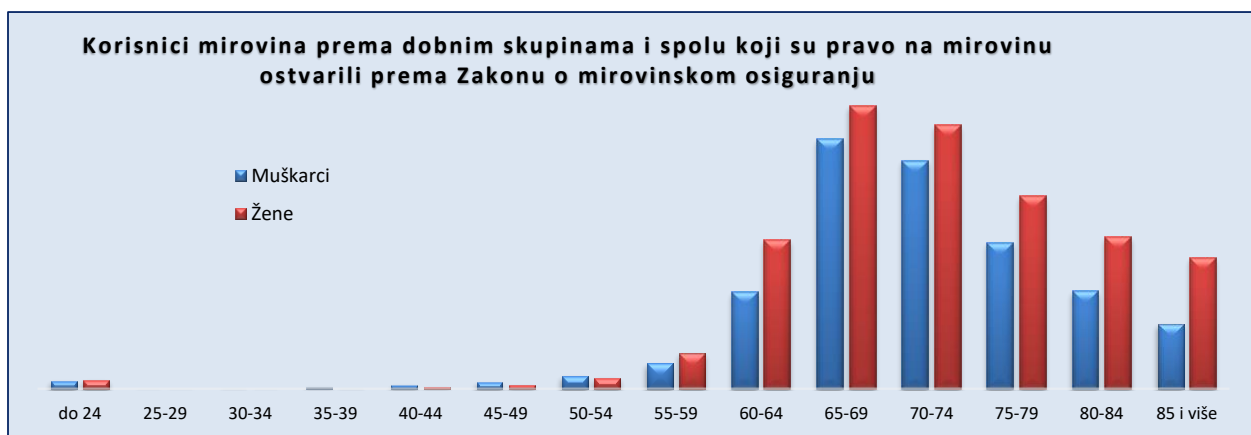
<sup>2</sup> Prosječna netomirovina za pojedinu godinu izvodi se iz 12 mjesečnih obrada stanja podataka isplaćenih mirovina **za razdoblje** od siječnja do prosinca odnosno isplaćenih mirovina **u razdoblju** od veljače do siječnja.

**KORISNICI MIROVINA PREMA DOBNIM SKUPINAMA I SPOLU KOJI SU PRAVO NA MIROVINU OSTVARILI PREMA ZAKONU O MIROVINSKOM OSIGURANJU**

Tablica 14.

za veljaču 2024. (isplata u ožujku 2024.)

Red. br.	Dobne skupine	Ukupno		Muškarci		Žene	
		Broj korisnika	%	Broj korisnika	%	Broj korisnika	%
0	1	2	3	4	5	6	7
1.	do 24	8381	0,74	3943	0,80	4438	0,69
2.	25-29	619	0,05	285	0,06	334	0,05
3.	30-34	593	0,05	373	0,08	220	0,03
4.	35-39	1383	0,12	899	0,18	484	0,08
5.	40-44	3090	0,27	1945	0,40	1145	0,18
6.	45-49	5772	0,51	3611	0,74	2161	0,34
7.	50-54	12430	1,10	6795	1,39	5635	0,88
8.	55-59	31994	2,83	13269	2,71	18725	2,92
9.	60-64	127415	11,26	50083	10,22	77332	12,05
10.	65-69	276849	24,46	129963	26,51	146886	22,89
11.	70-74	255651	22,59	118636	24,20	137015	21,36
12.	75-79	176293	15,58	76025	15,51	100268	15,63
13.	80-84	129740	11,46	50960	10,39	78780	12,28
14.	85 i više	101634	8,98	33470	6,83	68164	10,62
15.	Nepoznato	0		0		0	
<b>UKUPNO</b>		<b>1131844</b>	<b>100,00</b>	<b>490257</b>	<b>100,00</b>	<b>641587</b>	<b>100,00</b>



**KORISNICI MIROVINA PREMA GODINAMA MIROVINSKOG STAŽA I SPOLU KOJI SU PRAVO NA MIROVINU OSTVARILI PREMA ZAKONU O MIROVINSKOM OSIGURANJU**

Tablica 14 a.

za veljaču 2024. (isplata u ožujku 2024.)

Red. br.	Godine mirovinskog staža (ukupni mirovinski staž)	Ukupno		Muškarci		Žene	
		Broj korisnika	%	Broj korisnika	%	Broj korisnika	%
0	1	2	3	4	5	6	7
1.	do 4	18260	1,61	9200	1,88	9060	1,41
2.	5-9	18517	1,64	6233	1,27	12284	1,91
3.	10-14	32705	2,89	12141	2,48	20564	3,21
4.	15-19	119183	10,53	47241	9,64	71942	11,21
5.	20-24	116871	10,33	45615	9,30	71256	11,11
6.	25-29	122904	10,86	48067	9,80	74837	11,66
7.	30-34	198585	17,55	54094	11,03	144491	22,52
8.	35-39	280222	24,76	130886	26,70	149336	23,28
9.	40 i više	224597	19,84	136780	27,90	87817	13,69
<b>UKUPNO</b>		<b>1131844</b>	<b>100,00</b>	<b>490257</b>	<b>100,00</b>	<b>641587</b>	<b>100,00</b>

Napomena: u podatke u tablicama 14. i 14 a. nisu uključeni korisnici mirovina DVO, ZOHBDR i HVO.

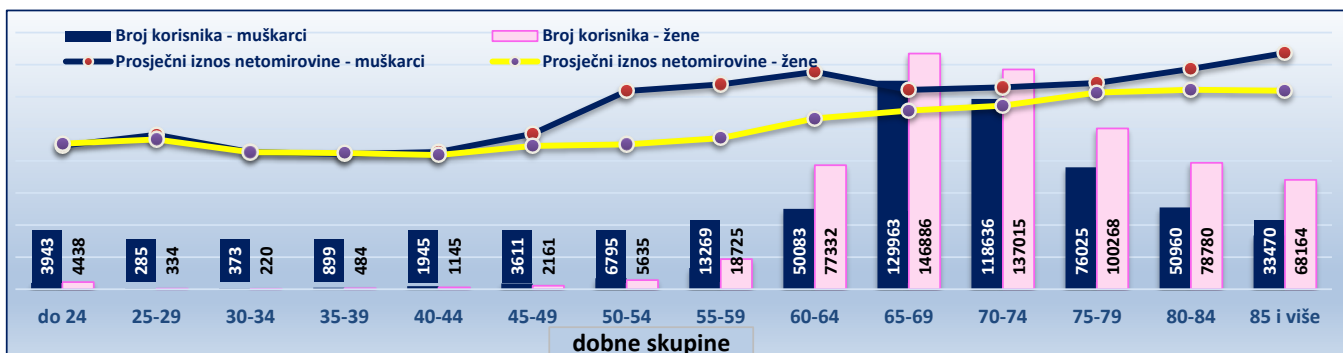


**KORISNICI MIROVINA PREMA DOBNIM SKUPINAMA I SPOLU KOJI SU PRAVO NA MIROVINU OSTVARILI PREMA ZAKONU O MIROVINSKOM OSIGURANJU**

Tablica 14-1.

za veljaču 2024. (isplata u ožujku 2024.)

Red. br.	Dobne skupine	Ukupno			Muškarci			Žene		
		Broj korisnika	Prosječan staž	Prosječna netomirovina u eurima (EUR)	Broj korisnika	Prosječan staž	Prosječna netomirovina u eurima (EUR)	Broj korisnika	Prosječan staž	Prosječna netomirovina u eurima (EUR)
1.	do 24	8381	18 01 07	338,07	3943	17 09 16	335,63	4438	18 04 21	340,24
2.	25-29	619	21 04 18	355,16	285	20 11 05	360,94	334	21 09 13	350,23
3.	30-34	593	17 00 28	320,31	373	17 02 22	320,39	220	16 09 29	320,19
4.	35-39	1383	15 10 05	316,86	899	15 01 02	316,08	484	17 02 19	318,30
5.	40-44	3090	16 02 16	318,28	1945	16 00 21	320,99	1145	16 05 20	313,68
6.	45-49	5772	17 09 02	352,76	3611	17 10 26	363,43	2161	17 06 03	334,95
7.	50-54	12430	21 06 02	406,85	6795	22 11 06	463,31	5635	19 09 21	338,76
8.	55-59	31994	25 00 23	405,37	13269	25 00 25	479,04	18725	25 00 22	353,17
9.	60-64	127415	31 10 20	441,99	50083	33 06 23	508,05	77332	30 09 28	399,20
10.	65-69	276849	31 08 20	440,39	129963	33 00 00	466,11	146886	30 07 08	417,64
11.	70-74	255651	31 08 08	449,05	118636	33 01 11	471,82	137015	30 05 10	429,33
12.	75-79	176293	32 00 05	469,37	76025	33 09 25	482,16	100268	30 07 28	459,68
13.	80-84	129740	31 09 12	485,51	50960	34 01 00	515,15	78780	30 03 13	466,34
14.	85 i više	101634	31 01 19	493,03	33470	34 00 01	552,12	68164	29 08 25	464,02
15.	Nepoznato	0			0			0		
<b>UKUPNO</b>		<b>1131844</b>	<b>31 02 07</b>	<b>453,78</b>	<b>490257</b>	<b>32 08 10</b>	<b>482,71</b>	<b>641587</b>	<b>30 00 16</b>	<b>431,67</b>



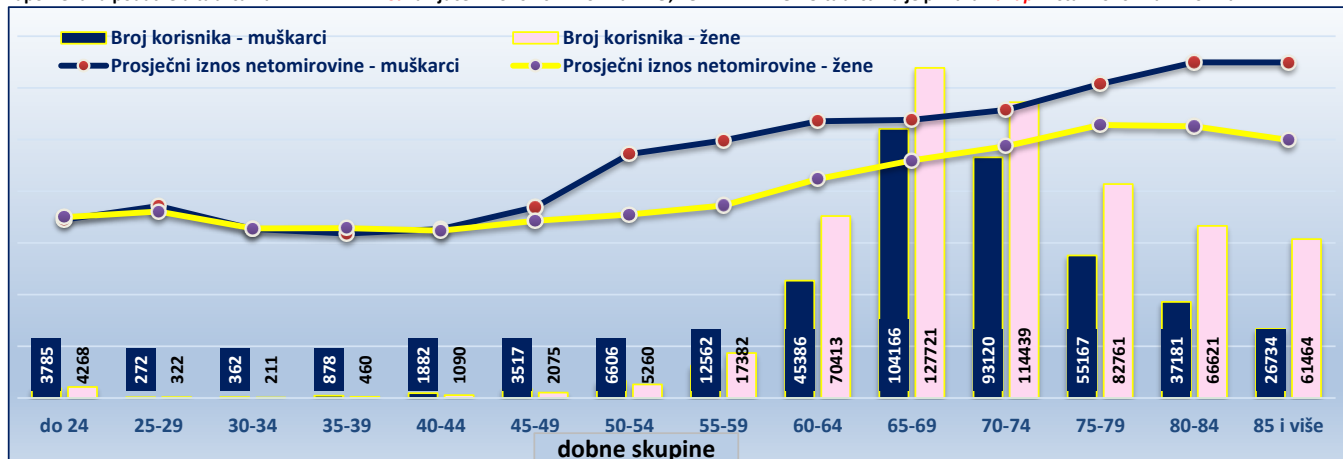
**KORISNICI MIROVINA PREMA DOBNIM SKUPINAMA I SPOLU KOJI SU PRAVO NA MIROVINU OSTVARILI PREMA ZAKONU O MIROVINSKOM OSIGURANJU - bez međunarodnih ugovora**

Tablica 14-2.

za veljaču 2024. (isplata u ožujku 2024.)

Red. br.	Dobne skupine	Ukupno			Muškarci			Žene		
		Broj korisnika	Prosječan staž	Prosječna netomirovina u eurima (EUR)	Broj korisnika	Prosječan staž	Prosječna netomirovina u eurima (EUR)	Broj korisnika	Prosječan staž	Prosječna netomirovina u eurima (EUR)
1.	do 24	8053	18 01 08	347,75	3785	17 09 16	345,30	4268	18 04 22	349,93
2.	25-29	594	21 06 07	365,59	272	20 11 14	371,40	322	22 00 00	360,68
3.	30-34	573	16 11 23	327,46	362	17 01 10	327,09	211	16 08 22	328,11
4.	35-39	1338	15 05 26	321,86	878	14 08 15	318,23	460	16 11 24	328,79
5.	40-44	2972	15 10 27	325,86	1882	15 09 09	327,07	1090	16 01 15	323,77
6.	45-49	5592	17 07 27	359,41	3517	17 10 01	369,22	2075	17 04 09	342,79
7.	50-54	11866	21 07 13	420,14	6606	23 00 01	471,90	5260	19 10 25	355,15
8.	55-59	29944	25 05 04	425,34	12562	25 05 21	498,26	17382	25 04 22	372,65
9.	60-64	115799	32 00 05	467,62	45386	33 07 17	535,54	70413	31 00 01	423,85
10.	65-69	231887	31 11 11	495,00	104166	33 04 24	538,17	127721	30 09 06	459,80
11.	70-74	207559	31 07 26	518,77	93120	33 02 20	557,47	114439	30 04 13	487,27
12.	75-79	137928	31 07 14	560,03	55167	33 04 29	607,62	82761	30 05 02	528,30
13.	80-84	103802	31 04 03	569,97	37181	33 08 23	649,42	66621	30 00 04	525,64
14.	85 i više	88198	30 10 09	544,71	26734	33 08 18	649,24	61464	29 07 11	499,25
15.	Nepoznato	0			0			0		
<b>UKUPNO</b>		<b>946105</b>	<b>31 00 16</b>	<b>513,04</b>	<b>391618</b>	<b>32 06 26</b>	<b>562,77</b>	<b>554487</b>	<b>29 11 27</b>	<b>477,92</b>

Napomena: u podatke u tablicama 14-1. i 14-2. nisu uključeni korisnici mirovina DVO, ZOHBDR i HVO. U tablicama je prikazan ukupni staž korisnika mirovina.



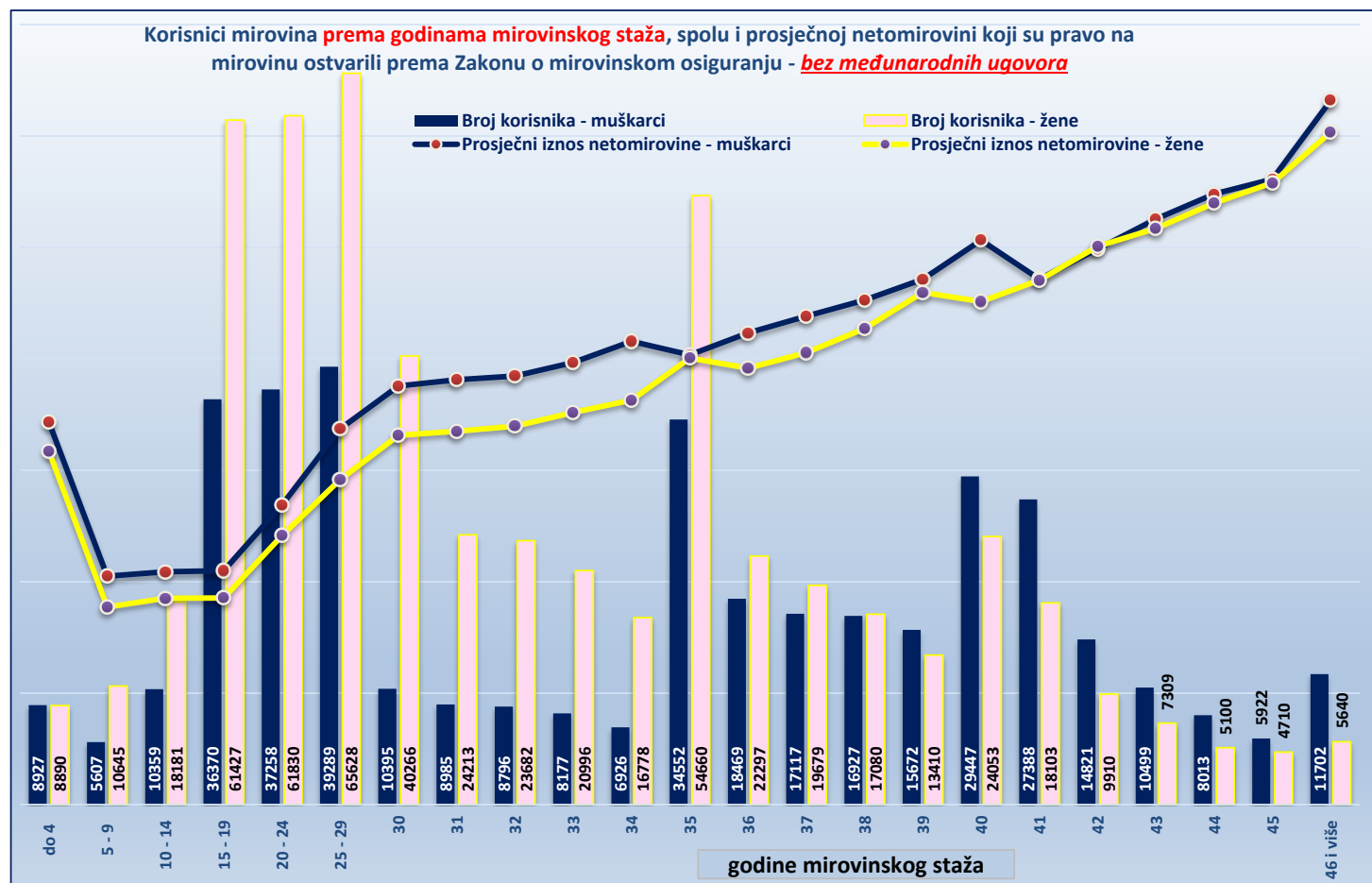
**KORISNICI MIROVINA PREMA GODINAMA MIROVINSKOG STAŽA I SPOLU KOJI SU PRAVO NA MIROVINU OSTVARILI PREMA ZAKONU O MIROVINSKOM OSIGURANJU - bez međunarodnih ugovora**

Tablica 14-3.

za veljaču 2024. (isplata u ožujku 2024.)

Red. br.	Godine mirovinskog staža (ukupni mirovinski staž)	Ukupno				Muškarci				Žene			
		Broj korisnika	Prosječna dob	Prosječan staž	Prosječna netomirovina u eurima (EUR)	Broj korisnika	Prosječna dob	Prosječan staž	Prosječna netomirovina u eurima (EUR)	Broj korisnika	Prosječna dob	Prosječan staž	Prosječna netomirovina u eurima (EUR)
0	1	2	3	4	5	6	7	8	9	10	11	12	13
1.	do 4	17817	64 00	03 01 06	471,71	8927	62 02	03 01 26	490,35	8890	65 11	03 00 17	452,99
2.	5 - 9	16252	59 07	07 08 00	266,88	5607	51 09	07 08 25	292,77	10645	63 09	07 07 17	253,25
3.	10 - 14	28540	64 06	12 08 00	276,82	10359	60 00	12 08 03	298,43	18181	67 01	12 07 29	264,50
4.	15 - 19	97797	71 02	17 05 04	277,84	36370	69 01	17 05 11	299,75	61427	72 06	17 04 29	264,88
5.	20 - 24	99088	72 01	22 04 19	359,56	37258	70 09	22 05 09	383,96	61830	72 11	22 04 07	344,85
6.	25 - 29	104917	72 05	27 04 21	441,18	39289	71 06	27 05 23	481,79	65628	73 00	27 04 01	416,86
7.	30	50661	74 08	30 04 07	486,40	10395	72 00	30 05 14	536,59	40266	75 05	30 03 28	473,45
8.	31	33198	73 04	31 05 17	496,54	8985	72 02	31 05 23	544,70	24213	73 09	31 05 15	478,66
9.	32	32478	72 09	32 05 18	502,58	8796	72 11	32 05 24	549,44	23682	72 09	32 05 15	485,18
10.	33	29173	72 07	33 05 15	520,74	8177	73 04	33 05 22	566,88	20996	72 04	33 05 13	502,77
11.	34	23704	71 11	34 05 15	540,58	6926	72 08	34 05 19	593,98	16778	71 08	34 05 13	518,54
12.	35	89212	76 04	35 03 11	573,95	34552	75 03	35 03 25	576,48	54660	77 00	35 03 01	572,36
13.	36	40766	73 00	36 05 17	579,98	18469	73 09	36 05 19	604,66	22297	72 04	36 05 15	559,54
14.	37	36796	72 03	37 05 17	601,15	17117	73 04	37 05 20	626,13	19679	71 04	37 05 14	579,43
15.	38	34007	71 09	38 05 16	628,45	16927	72 07	38 05 20	646,75	17080	70 11	38 05 13	610,31
16.	39	29082	71 03	39 05 11	665,75	15672	71 06	39 05 13	673,58	13410	71 00	39 05 08	656,61
17.	40	53500	76 10	40 03 17	688,19	29447	77 00	40 03 19	723,57	24053	76 08	40 03 15	644,86
18.	41	45491	69 03	41 04 22	673,22	27388	69 04	41 04 21	673,76	18103	69 02	41 04 22	672,41
19.	42	24731	70 04	42 05 12	713,64	14821	70 03	42 05 13	712,25	9910	70 06	42 05 10	715,70
20.	43	17808	70 10	43 05 15	745,81	10499	70 08	43 05 17	750,81	7309	71 02	43 05 13	738,64
21.	44	13113	71 02	44 05 14	778,28	8013	70 09	44 05 17	782,78	5100	72 00	44 05 09	771,21
22.	45	10632	71 00	45 05 10	799,82	5922	70 04	45 05 13	802,00	4710	71 11	45 05 07	797,09
23.	46 i više	17342	70 04	48 03 14	889,51	11702	69 04	48 06 11	902,73	5640	72 04	47 09 18	862,08
<b>UKUPNO</b>		<b>946105</b>	<b>72 01</b>	<b>31 00 16</b>	<b>513,04</b>	<b>391618</b>	<b>71 02</b>	<b>32 06 26</b>	<b>562,77</b>	<b>554487</b>	<b>72 09</b>	<b>29 11 27</b>	<b>477,92</b>
24.	0 - 34	533625	71 04	24 05 17	403,25	181089	69 05	23 08 11	426,87	352536	72 04	24 10 09	391,12
25.	35 - 39	229863	73 09	36 10 04	599,05	102737	73 08	37 00 11	616,21	127126	73 10	36 08 05	585,19
26.	40 i više	182617	72 01	42 06 11	725,61	107792	71 10	42 08 02	740,17	74825	72 07	42 03 27	704,64

Napomena: u podatke u tablici 14-3. nisu uključeni korisnici mirovina DVO, ZOHBDR i HVO. U tablici je prikazan **ukupni** staž korisnika mirovina.

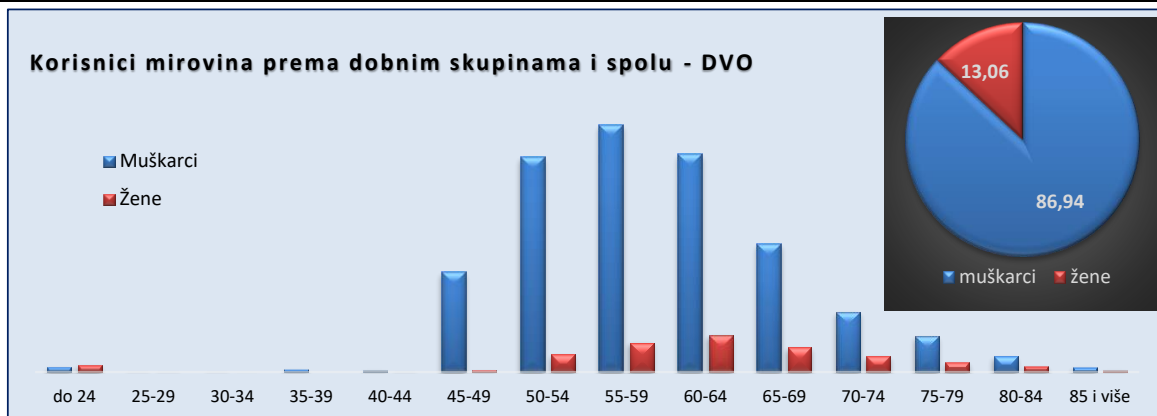


**KORISNICI MIROVINA PREMA DOBNIM SKUPINAMA I SPOLU KOJI SU PRAVO NA MIROVINU OSTVARILI PREMA ZAKONU O PRAVIMA IZ MIROVINSKOG OSIGURANJA DJELATNIH VOJNIH OSOBA, POLICIJSKIH SLUŽBENIKA I OVLAŠTENIH SLUŽBENIH OSOBA - DVO**

Tablica 14 b.

za veljaču 2024. (isplata u ožujku 2024.)

Red. br.	Dobne skupine	Ukupno		Muškarci		Žene	
		Broj korisnika	%	Broj korisnika	%	Broj korisnika	%
0	1	2	3	4	5	6	7
1.	do 24	172	1,07	74	0,53	98	4,65
2.	25-29	31	0,19	18	0,13	13	0,62
3.	30-34	22	0,14	18	0,13	4	0,19
4.	35-39	44	0,27	42	0,30	2	0,09
5.	40-44	42	0,26	25	0,18	17	0,81
6.	45-49	1390	8,61	1356	9,67	34	1,61
7.	50-54	3137	19,44	2898	20,66	239	11,34
8.	55-59	3739	23,17	3339	23,80	400	18,98
9.	60-64	3449	21,37	2945	20,99	504	23,92
10.	65-69	2061	12,77	1727	12,31	334	15,85
11.	70-74	1042	6,46	818	5,83	224	10,63
12.	75-79	626	3,88	493	3,51	133	6,31
13.	80-84	293	1,82	213	1,52	80	3,80
14.	85 i više	89	0,55	64	0,46	25	1,19
15.	Nepoznato	0		0		0	
<b>UKUPNO</b>		<b>16137</b>	<b>100,00</b>	<b>14030</b>	<b>100,00</b>	<b>2107</b>	<b>100,00</b>



**KORISNICI MIROVINA PREMA GODINAMA MIROVINSKOG STAŽA I SPOLU KOJI SU PRAVO NA MIROVINU OSTVARILI PREMA ZAKONU O PRAVIMA IZ MIROVINSKOG OSIGURANJA DJELATNIH VOJNIH OSOBA, POLICIJSKIH SLUŽBENIKA I OVLAŠTENIH SLUŽBENIH OSOBA - DVO**

Tablica 14 c.

za veljaču 2024. (isplata u ožujku 2024.)

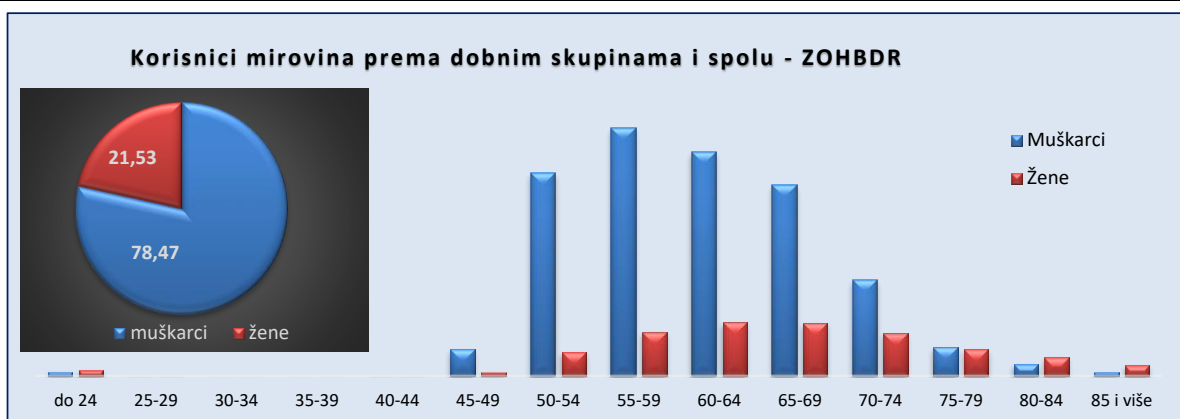
Red. br.	Godine mirovinskog staža (ukupni mirovinski staž)	Ukupno		Muškarci		Žene	
		Broj korisnika	%	Broj korisnika	%	Broj korisnika	%
0	1	2	3	4	5	6	7
1.	do 4	39	0,24	26	0,19	13	0,62
2.	5-9	147	0,91	118	0,84	29	1,38
3.	10-14	309	1,91	256	1,82	53	2,52
4.	15-19	497	3,08	417	2,97	80	3,80
5.	20-24	1768	10,96	1517	10,81	251	11,91
6.	25-29	3723	23,07	3261	23,24	462	21,93
7.	30-34	4825	29,90	4297	30,63	528	25,06
8.	35-39	2769	17,16	2361	16,83	408	19,36
9.	40 i više	2060	12,77	1777	12,67	283	13,43
<b>UKUPNO</b>		<b>16137</b>	<b>100,00</b>	<b>14030</b>	<b>100,00</b>	<b>2107</b>	<b>100,00</b>



**KORISNICI MIROVINA PREMA DOBNIM SKUPINAMA I SPOLU KOJI SU PRAVO NA MIROVINU OSTVARILI PREMA Zakonu o hrvatskim braniteljima iz Domovinskog rata i članovima njihovih obitelji - ZOHBDR**

Tablica 14 d. za veljaču 2024. (isplata u ožujku 2024.)

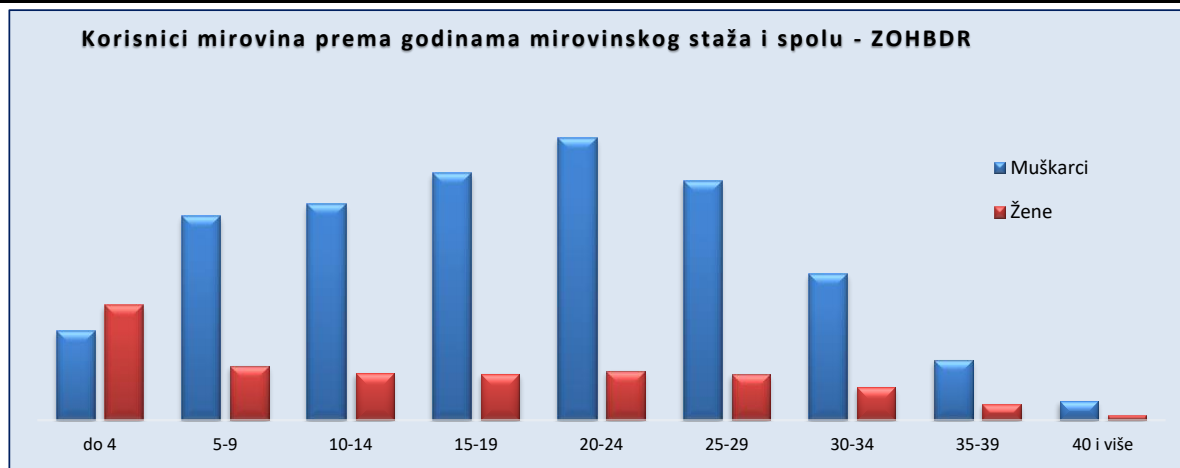
Red. br.	Dobne skupine	Ukupno		Muškarci		Žene	
		Broj korisnika	%	Broj korisnika	%	Broj korisnika	%
1.	do 24	579	0,81	242	0,43	337	2,19
2.	25-29	93	0,13	42	0,07	51	0,33
3.	30-34	40	0,06	16	0,03	24	0,16
4.	35-39	44	0,06	18	0,03	26	0,17
5.	40-44	94	0,13	39	0,07	55	0,36
6.	45-49	1645	2,30	1437	2,56	208	1,35
7.	50-54	12266	17,13	10968	19,52	1298	8,42
8.	55-59	15717	21,95	13361	23,78	2356	15,29
9.	60-64	15002	20,96	12102	21,54	2900	18,82
10.	65-69	13150	18,37	10312	18,36	2838	18,41
11.	70-74	7467	10,43	5169	9,20	2298	14,91
12.	75-79	3012	4,21	1582	2,82	1430	9,28
13.	80-84	1652	2,31	655	1,17	997	6,47
14.	85 i više	827	1,16	232	0,41	595	3,86
15.	Nepoznato	0		0		0	
<b>UKUPNO</b>		<b>71588</b>	<b>100,00</b>	<b>56175</b>	<b>100,00</b>	<b>15413</b>	<b>100,00</b>



**KORISNICI MIROVINA PREMA GODINAMA MIROVINSKOG STAŽA I SPOLU KOJI SU PRAVO NA MIROVINU OSTVARILI PREMA Zakonu o hrvatskim braniteljima iz Domovinskog rata i članovima njihovih obitelji - ZOHBDR**

Tablica 14 e. za veljaču 2024. (isplata u ožujku 2024.)

Red. br.	Godine mirovinskog staža (ukupni mirovinski staž)	Ukupno		Muškarci		Žene	
		Broj korisnika	%	Broj korisnika	%	Broj korisnika	%
1.	do 4	7634	10,66	3342	5,95	4292	27,85
2.	5-9	9658	13,49	7618	13,56	2040	13,24
3.	10-14	9825	13,72	8077	14,38	1748	11,34
4.	15-19	10976	15,33	9238	16,45	1738	11,28
5.	20-24	12376	17,29	10532	18,75	1844	11,96
6.	25-29	10643	14,87	8926	15,89	1717	11,14
7.	30-34	6698	9,36	5457	9,71	1241	8,05
8.	35-39	2855	3,99	2255	4,01	600	3,89
9.	40 i više	923	1,29	730	1,30	193	1,25
<b>UKUPNO</b>		<b>71588</b>	<b>100,00</b>	<b>56175</b>	<b>100,00</b>	<b>15413</b>	<b>100,00</b>



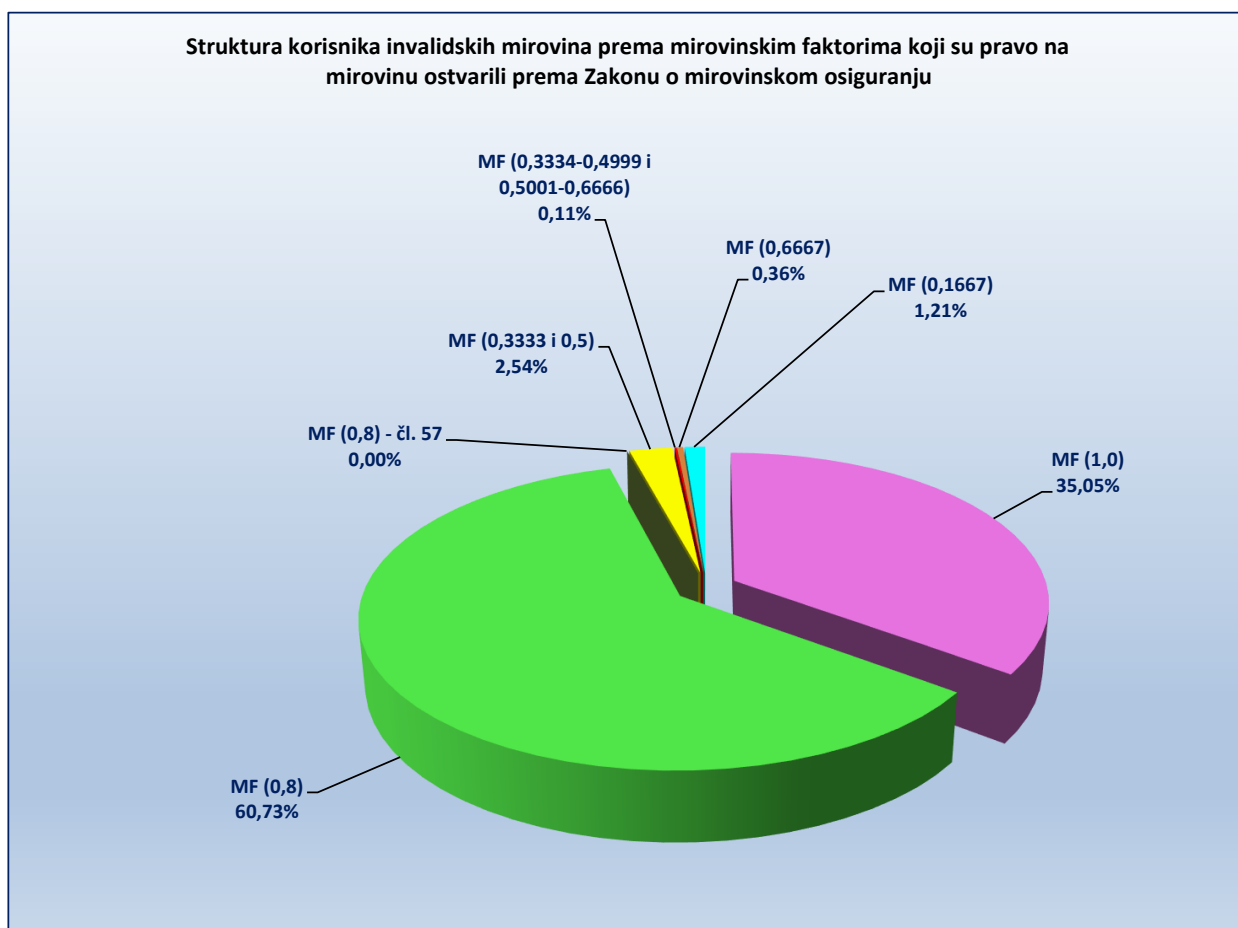
**KORISNICI INVALIDSKIH MIROVINA PREMA MIROVINSKIM FAKTORIMA KOJI SU PRAVO NA MIROVINU OSTVARILI PREMA  
ZAKONU O MIROVINSKOM OSIGURANJU  
za veljaču 2024. (isplata u ožujku 2024.)**

Tablica 15.

Red. br.	Vrste invalidskih mirovina	Broj korisnika	Prosječna netomirovina u eurima (EUR)	Prosječan staž
0	1	2	3	4
1.	Invalidska mirovina zbog opće nesposobnosti za rad, odnosno zbog potpunog gubitka radne sposobnosti (mirovinski faktor <b>1,0</b> )	32626	411,35	20 05 09
2.	Invalidska mirovina zbog profesionalne nesposobnosti za rad, odnosno zbog djelomičnog gubitka radne sposobnosti (mirovinski faktor <b>0,8</b> )	56537	342,98	22 11 13
3.	Privremena invalidska mirovina, članak 57. ZOMO (mirovinski faktor <b>0,8</b> )	3	370,50	–
4.	Invalidska mirovina zbog profesionalne nesposobnosti za rad, odnosno zbog djelomičnog gubitka radne sposobnosti nastala zbog bolesti ili ozljede izvan rada, koja se isplaćuje osiguraniku za vrijeme zaposlenja, odnosno obavljanja samostalne djelatnosti (mirovinski faktor <b>0,5</b> )	2361	171,99	19 08 27
5.	Invalidska mirovina zbog profesionalne nesposobnosti za rad, odnosno zbog djelomičnog gubitka radne sposobnosti, koja se isplaćuje osiguraniku za vrijeme zaposlenja, odnosno obavljanja samostalne djelatnosti – kumulirani uzrok invalidnosti nastao poslije 18. prosinca 2002. (mirovinski faktor <b>0,3334-0,4999 i 0,5001-0,6666</b> )	106	263,43	21 07 18
6.	Invalidska mirovina zbog profesionalne nesposobnosti za rad, odnosno zbog djelomičnog gubitka radne sposobnosti, uzrokovane ozljedom na radu ili profesionalnom bolešću, koja se isplaćuje osiguraniku za vrijeme zaposlenja ili obavljanja samostalne djelatnosti (mirovinski faktor <b>0,6667</b> )	339	372,65	18 05 12
7.	Invalidska mirovina prijašnjem korisniku prava na raspoređivanje, odnosno zaposlenje na drugom poslu za vrijeme zaposlenja (mirovinski faktor <b>0,1667</b> )	1125	63,29	13 09 24
<b>UKUPNO</b>		<b>93097</b>	<b>359,24</b>	<b>21 10 16</b>

**Napomena:**

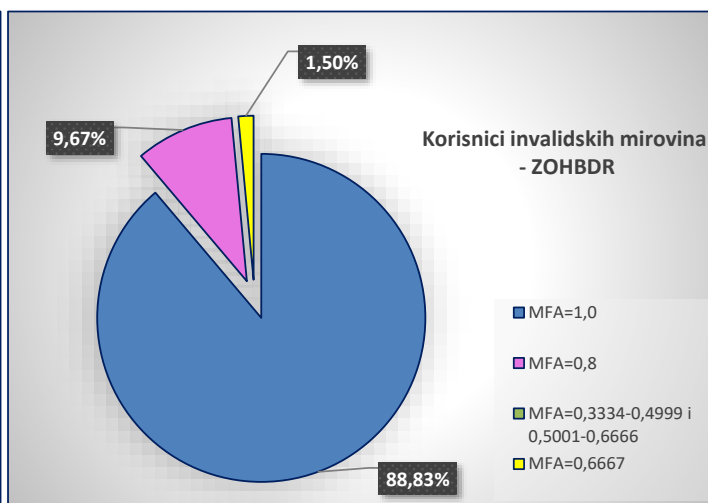
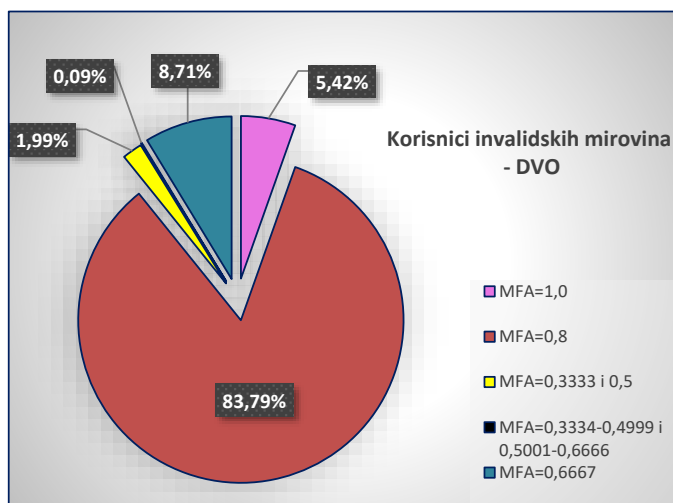
U broj korisnika mirovina nisu uključeni korisnici mirovina DVO, ZOHBDR i HVO. U tablici je prikazan **ukupni** staž korisnika mirovina.



**KORISNICI INVALIDSKIH MIROVINA PREMA MIROVINSKIM FAKTORIMA KOJI SU PRAVO NA MIROVINU OSTVARILI PREMA ZAKONU O PRAVIMA IZ MIROVINSKOG OSIGURANJA DJELATNIH VOJNIH OSOBA, POLICIJSKIH SLUŽBENIKA I OVLAŠTENIH SLUŽBENIH OSOBA - DVO za veljaču 2024. (isplata u ožujku 2024.)**

Tablica 15 a.

Red. br.	Vrste invalidskih mirovina	Broj korisnika	Prosječna netomirovina u eurima (EUR)	Prosječan staž
0	1	2	3	4
1.	Invalidska mirovina zbog opće nesposobnosti za rad (mirovinski faktor <b>1,0</b> )	425	903,33	21 03 24
2.	Invalidska mirovina zbog profesionalne nesposobnosti za rad (mirovinski faktor <b>0,8</b> )	6570	638,01	27 07 09
3.	Invalidska mirovina zbog profesionalne nesposobnosti za rad koja se isplaćuje osiguraniku za vrijeme zaposlenja, odnosno obavljanja samostalne djelatnosti (mirovinski faktor <b>0,3333 i 0,5</b> )	156	302,50	17 08 25
4.	Invalidska mirovina zbog profesionalne nesposobnosti za rad koja se isplaćuje osiguraniku za vrijeme zaposlenja, odnosno obavljanja samostalne djelatnosti – kumulirani uzrok invalidnosti nastao nakon 18. prosinca 2002. (mirovinski faktor <b>0,3334-0,4999 i 0,5001-0,6666</b> )	7	344,67	19 09 02
5.	Invalidska mirovina zbog profesionalne nesposobnosti za rad uzrokovane ozljedom na radu ili profesionalnom bolešću, koja se isplaćuje osiguraniku za vrijeme zaposlenja ili obavljanja samostalne djelatnosti (mirovinski faktor <b>0,6667</b> )	683	577,43	26 11 04
<b>UKUPNO</b>		<b>7841</b>	<b>640,18</b>	<b>27 00 04</b>



**KORISNICI INVALIDSKIH MIROVINA PREMA MIROVINSKIM FAKTORIMA KOJI SU PRAVO NA MIROVINU OSTVARILI PREMA Zakonu o hrvatskim braniteljima iz Domovinskog rata i članovima njihovih obitelji - ZOHBDR za veljaču 2024. (isplata u ožujku 2024.)**

Tablica 15 b.

Red. br.	Vrste invalidskih mirovina	Broj korisnika	Prosječna netomirovina u eurima (EUR)	Prosječan staž
0	1	2	3	4
1.	Invalidska mirovina zbog opće nesposobnosti za rad, odnosno zbog potpunog gubitka radne sposobnosti (mirovinski faktor <b>1,0</b> )	46252	1.141,24	20 03 19
2.	Invalidska mirovina zbog profesionalne nesposobnosti za rad, odnosno zbog djelomičnog gubitka radne sposobnosti (mirovinski faktor <b>0,8</b> )	5037	677,92	19 03 16
3.	Invalidska mirovina zbog profesionalne nesposobnosti za rad, odnosno zbog djelomičnog gubitka radne sposobnosti, koja se isplaćuje osiguraniku za vrijeme zaposlenja, odnosno obavljanja samostalne djelatnosti - kumulirani uzrok invalidnosti nastao dijelom kao posljedica sudjelovanja u Domovinskom ratu (mirovinski faktor <b>0,3334-0,4999 i 0,5001-0,6666</b> )	1	150,38	11 08 16
4.	Invalidska mirovina zbog profesionalne nesposobnosti za rad, odnosno zbog djelomičnog gubitka radne sposobnosti, koja je u cijelosti ili dijelom nastala kao posljedica ranjavanja, ozljeda, zatočeništva u logoru, bolesti, odnosno pojave bolesti zadobivene u obrani suvereniteta Republike Hrvatske koja se isplaćuje hrvatskom branitelju za vrijeme zaposlenja ili obavljanja samostalne djelatnosti (mirovinski faktor <b>0,6667</b> )	779	593,84	20 08 18
<b>UKUPNO</b>		<b>52069</b>	<b>1.088,21</b>	<b>20 02 15</b>

U tablicama 15 a. i 15 b. prikazan je **ukupni** staž korisnika mirovina.



**KORISNICI NAJVIŠE MIROVINE KOJIMA JE MIROVINA ODREĐENA  
PREMA ZAKONU KOJI SE PRIMJENJIVAO do 31. prosinca 1998.  
za veljaču 2024. (isplata u ožujku 2024.)**

Tablica 16.

Red br.	Vrste mirovina	Broj korisnika	Prosječna netomirovina u eurima (EUR)	Prosječan staž
0	1	2	3	4
1.	Starosna mirovina	919	1.418,91	35 03 14
2.	Invalidska mirovina	22	1.389,04	27 07 05
3.	Obiteljska mirovina	205	1.109,32	37 00 00
<b>UKUPNO</b>		<b>1146</b>	<b>1.362,96</b>	<b>35 05 10</b>

**KORISNICI MINIMALNE MIROVINE KOJIMA JE MIROVINA ODREĐENA  
PREMA ZAKONU KOJI SE PRIMJENJIVAO do 31. prosinca 1998.  
za veljaču 2024. (isplata u ožujku 2024.)**

Tablica 16 a.

Red br.	Vrste mirovina	Broj korisnika	Prosječna netomirovina u eurima (EUR)	Prosječan staž
0	1	2	3	4
1.	Starosna mirovina	7851	547,18	35 07 08
2.	Invalidska mirovina	366	492,73	16 08 20
3.	Obiteljska mirovina	432	407,53	26 07 29
<b>UKUPNO</b>		<b>8649</b>	<b>537,90</b>	<b>34 04 08</b>

**KORISNICI NAJVIŠE MIROVINE KOJIMA JE MIROVINA ODREĐENA  
PREMA ZAKONU O NAJVIŠOJ MIROVINI  
za veljaču 2024. (isplata u ožujku 2024.)**

Tablica 16 b.

Red br.	Vrste mirovina	Broj korisnika	Prosječna netomirovina u eurima (EUR)	Prosječan staž
0	1	2	3	4
1.	Starosna mirovina	876	1.447,33	37 03 00
2.	Invalidska mirovina	28	1.054,58	24 11 24
3.	Obiteljska mirovina	785	1.174,25	37 11 28
<b>UKUPNO</b>		<b>1689</b>	<b>1.313,90</b>	<b>37 04 20</b>

**KORISNICI NAJNIŽE MIROVINE KOJIMA JE MIROVINA ODREĐENA PREMA  
ZAKONU O MIROVINSKOM OSIGURANJU  
za veljaču 2024. (isplata u ožujku 2024.)**

Tablica 16 c.

Red br.	Vrste mirovina	Broj korisnika	Prosječna netomirovina u eurima (EUR)	Prosječan staž
0	1	2	3	4
1.	Starosna mirovina	242741	333,54	30 02 24
2.	Invalidska mirovina	41527	294,72	20 00 13
3.	Obiteljska mirovina	26909	226,77	21 09 03
<b>UKUPNO</b>		<b>311177</b>	<b>319,13</b>	<b>28 01 18</b>

U podatke u tablicama 16., 16 a., 16 b. i 16 c. nisu uključeni korisnici mirovina DVO, ZOHBDR i HVO.

U spomenutim tablicama prikazan je **ukupni** staž korisnika mirovina.

**KORISNICI NAJNIŽE MIROVINE KOJIMA JE MIROVINA ODREĐENA PREMA  
ZAKONU O MIROVINSKOM OSIGURANJU  
za veljaču 2024. (isplata u ožujku 2024.)**

Tablica 16 d.

Red br.	Vrste mirovina	Broj korisnika	Prosječna najniža mirovina	Prosječna mirovina određena na osnovi mirovinskog staža i ostvarenih plaća	Prosječan staž	Bez međunarodnih ugovora			
						Broj korisnika	Prosječna najniža mirovina	Prosječna mirovina određena na osnovi mirovinskog staža i ostvarenih plaća	Prosječan staž
0	1	2	3	4	5	6	7	8	9
1.	<b>Radnici kod pravnih i fizičkih osoba (bivši Fond radnika)</b>								
	Starosna mirovina	204655	335,15	234,48	30 11 06	169444	375,44	262,04	30 11 17
	Invalidska mirovina	39056	294,01	207,44	19 11 28	37025	305,88	215,94	20 00 19
	Obiteljska mirovina	23150	227,19	160,88	21 10 20	18229	268,12	188,59	21 04 03
	<b>Ukupno</b>	<b>266861</b>	<b>319,77</b>	<b>224,14</b>	<b>28 06 13</b>	<b>224698</b>	<b>355,27</b>	<b>248,49</b>	<b>28 04 14</b>
2.	<b>Obrtnici (bivši Fond samostalnih privrednika)</b>								
	Starosna mirovina	12605	379,41	284,93	32 09 11	11125	400,05	299,92	32 10 23
	Invalidska mirovina	1826	297,06	214,03	21 04 25	1783	301,93	217,56	21 05 17
	Obiteljska mirovina	1608	255,26	187,23	24 07 22	1443	269,98	197,41	24 02 18
	<b>Ukupno</b>	<b>16039</b>	<b>357,59</b>	<b>267,06</b>	<b>30 08 01</b>	<b>14351</b>	<b>374,78</b>	<b>279,38</b>	<b>30 07 07</b>
3.	<b>Poljoprivrednici (bivši Fond individualnih poljoprivrednika)</b>								
	Starosna mirovina	25481	297,89	110,15	23 05 12	23970	303,87	111,56	23 02 09
	Invalidska mirovina	645	330,97	147,74	19 05 04	630	336,66	150,24	19 05 03
	Obiteljska mirovina	2151	200,95	82,31	18 02 14	2004	207,59	84,61	17 09 14
	<b>Ukupno</b>	<b>28277</b>	<b>291,27</b>	<b>108,89</b>	<b>22 11 18</b>	<b>26604</b>	<b>297,39</b>	<b>110,45</b>	<b>22 08 12</b>
	<b>UKUPNO (1+2+3)</b>	<b>311177</b>	<b>319,13</b>	<b>215,88</b>	<b>28 01 18</b>	<b>265653</b>	<b>350,53</b>	<b>236,33</b>	<b>27 11 05</b>

Prosječna netomirovina izražena je u eurima (EUR).

**KORISNICI NAJNIŽE MIROVINE KOJIMA JE MIROVINA ODREĐENA PREMA  
ZAKONU O MIROVINSKOM OSIGURANJU  
za veljaču 2024. (isplata u ožujku 2024.)**

Tablica 16 e.

Red br.	Vrste mirovina	Broj korisnika	Prosječna najniža mirovina	Prosječna mirovina određena na osnovi mirovinskog staža i ostvarenih plaća	Prosječan staž	Bez međunarodnih ugovora			
						Broj korisnika	Prosječna najniža mirovina	Prosječna mirovina određena na osnovi mirovinskog staža i ostvarenih plaća	Prosječan staž
0	1	2	3	4	5	6	7	8	9
1.	Starosna mirovina	242741	333,54	224,05	30 02 24	204539	368,39	246,47	30 01 22
2.	Invalidska mirovina	41527	294,72	206,80	20 00 13	39438	306,20	214,96	20 01 08
3.	Obiteljska mirovina	26909	226,77	156,17	21 09 03	21676	262,64	179,56	21 02 13
	<b>Ukupno</b>	<b>311177</b>	<b>319,13</b>	<b>215,88</b>	<b>28 01 18</b>	<b>265653</b>	<b>350,53</b>	<b>236,33</b>	<b>27 11 05</b>

Napomena:

U podatke u tablicama 16 d. i 16 e. **nisu** uključeni korisnici mirovina DVO, ZOHBDR i HVO. U spomenutim tablicama prikazan je **ukupni** staž korisnika mirovina.

Prosječna netomirovina izražena je u eurima (EUR).

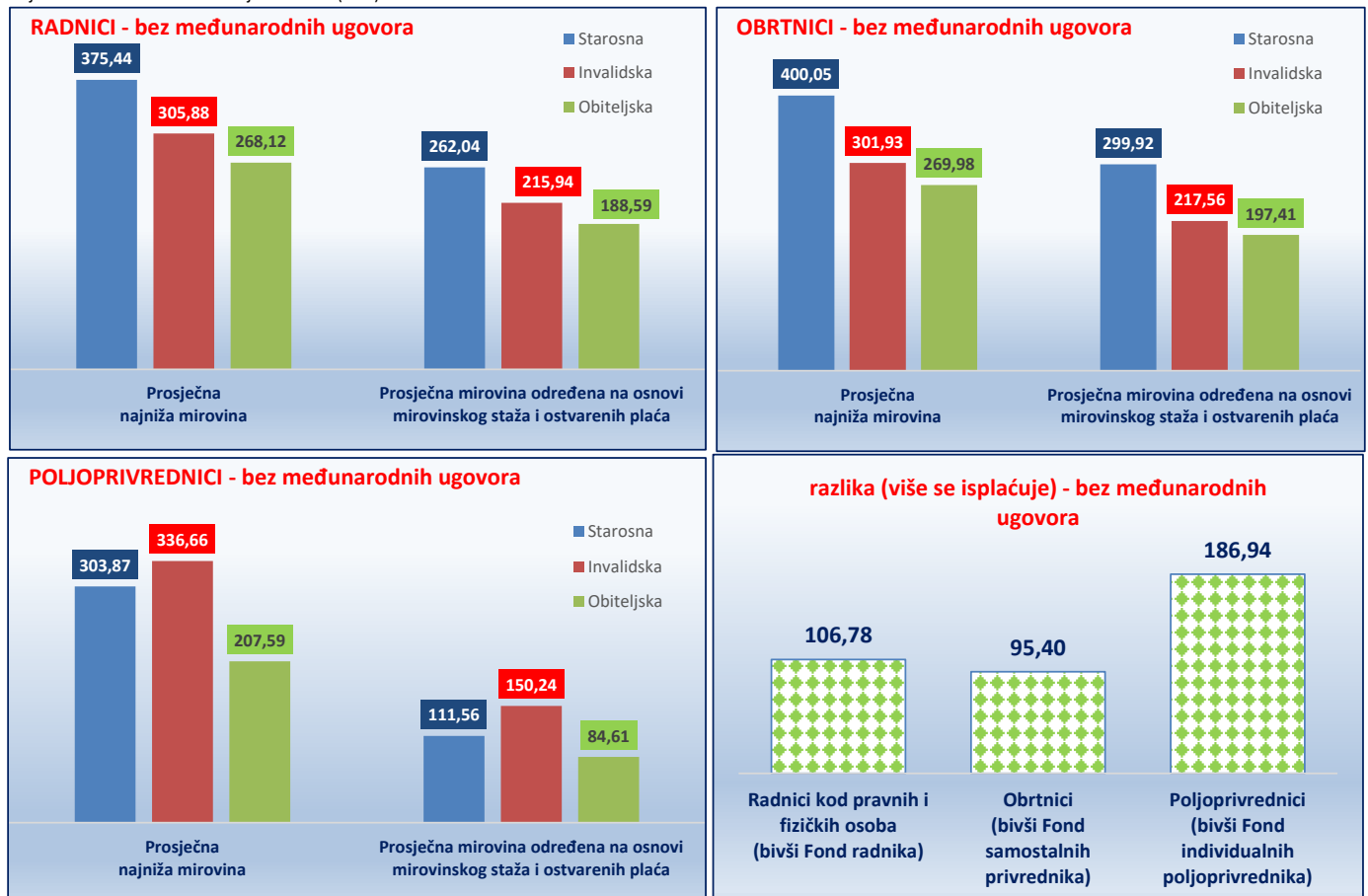
**KORISNICI NAJNIŽE MIROVINE KOJIMA JE MIROVINA ODREĐENA  
PREMA ZAKONU O MIROVINSKOM OSIGURANJU bez međunarodnih ugovora  
za veljaču 2024. (isplata u ožujku 2024.)**

Tablica 16 f.

Vrste mirovina	Broj korisnika	Prosječna najniža mirovina	Prosječna mirovina određena na osnovi mirovinskog staža i ostvarenih plaća	Prosječan staž	Razlika	Broj korisnika	Prosječna najniža mirovina	Prosječna mirovina određena na osnovi mirovinskog staža i ostvarenih plaća	Prosječan staž	Razlika	Broj korisnika	Prosječna najniža mirovina	Prosječna mirovina određena na osnovi mirovinskog staža i ostvarenih plaća	Prosječan staž	Razlika
	UKUPNO					MUŠKARCI					ŽENE				
<b>Radnici</b> kod pravnih i fizičkih osoba (bivši Fond radnika)															
Starosna	169444	375,44	262,04	30 11 17	113,40	50604	380,10	272,43	31 11 27	107,67	118840	373,46	257,61	30 06 07	115,85
Invalidska	37025	305,88	215,94	20 00 19	89,94	15464	304,33	219,44	19 02 04	84,89	21561	307,00	213,42	20 08 08	93,58
Obiteljska	18229	268,12	188,59	21 04 03	79,53	2957	263,88	175,23	17 11 20	88,65	15272	268,94	191,32	22 00 02	77,62
<b>Ukupno I.</b>	<b>224698</b>	<b>355,27</b>	<b>248,49</b>	<b>28 04 14</b>	<b>106,78</b>	<b>69025</b>	<b>358,14</b>	<b>256,39</b>	<b>28 06 05</b>	<b>101,75</b>	<b>155673</b>	<b>354,00</b>	<b>244,99</b>	<b>28 03 22</b>	<b>109,01</b>
<b>Obrtnici</b> (bivši Fond samostalnih privrednika)															
Starosna	11125	400,05	299,92	32 10 23	100,13	6152	413,43	315,03	34 02 24	98,40	4973	383,50	281,23	31 02 21	102,27
Invalidska	1783	301,93	217,56	21 05 17	84,37	1044	299,98	222,02	21 08 16	77,96	739	304,69	211,22	21 01 13	93,47
Obiteljska	1443	269,98	197,41	24 02 18	72,57	179	264,01	180,03	18 06 04	83,98	1264	270,82	200,19	25 00 08	70,63
<b>Ukupno II.</b>	<b>14351</b>	<b>374,78</b>	<b>279,38</b>	<b>30 07 07</b>	<b>95,40</b>	<b>7375</b>	<b>393,74</b>	<b>298,59</b>	<b>32 00 27</b>	<b>95,15</b>	<b>6976</b>	<b>354,73</b>	<b>259,13</b>	<b>29 00 10</b>	<b>95,60</b>
<b>Poljoprivrednici</b> (bivši Fond individualnih poljoprivrednika)															
Starosna	23970	303,87	111,56	23 02 09	192,31	5594	310,04	154,72	25 10 07	155,32	18376	301,99	98,42	22 04 19	203,57
Invalidska	630	336,66	150,24	19 05 03	186,42	284	332,40	161,56	18 09 11	170,84	346	340,16	140,95	19 11 17	199,21
Obiteljska	2004	207,59	84,61	17 09 14	122,98	380	211,41	71,08	18 00 25	140,33	1624	206,69	87,79	17 08 20	118,90
<b>Ukupno III.</b>	<b>26604</b>	<b>297,39</b>	<b>110,45</b>	<b>22 08 12</b>	<b>186,94</b>	<b>6258</b>	<b>305,07</b>	<b>149,95</b>	<b>25 00 17</b>	<b>155,12</b>	<b>20346</b>	<b>295,03</b>	<b>98,29</b>	<b>21 11 23</b>	<b>196,74</b>
<b>Sveukupno I.+II.+III.</b>	<b>265653</b>	<b>350,53</b>	<b>236,33</b>	<b>27 11 05</b>	<b>114,20</b>	<b>82658</b>	<b>357,30</b>	<b>252,10</b>	<b>28 06 26</b>	<b>105,20</b>	<b>182995</b>	<b>347,47</b>	<b>229,22</b>	<b>27 07 19</b>	<b>118,25</b>

U broj korisnika mirovina nisu uključeni korisnici mirovina DVO, ZOHBDR i HVO. U tablici je prikazan **ukupni** staž korisnika mirovina.

Prosječna netomirovina izražena je u eurima (EUR).



**KORISNICI OSTALIH PRAVA IZ MIROVINSKOG OSIGURANJA**  
za veljaču 2024. (isplata u ožujku 2024.)

Korisnici kojima se uz mirovinu isplaćuje **zaštitni dodatak** ostvaren prema zakonima koji su se primjenjivali do 31. prosinca 1998.

Tablica 18. u eurima (EUR)

Red. br.	Vrsta prava	Broj korisnika	Prosječan zaštitni dodatak
0	1	2	3
1.	Uz starosnu mirovinu	14140	87,04
2.	Uz invalidsku mirovinu	1375	107,12
3.	Uz obiteljsku mirovinu	7849	90,76
<b>UKUPNO</b>		<b>23364</b>	<b>89,47</b>

Naknada zbog **tjelesnog oštećenja** ostvarena prema **ZOMIO - u** koji se primjenjivao do 31. prosinca 1998.

Tablica 18 a. u eurima (EUR)

Red. br.	Vrsta prava	Broj korisnika	Prosječna naknada
0	1	2	3
1.	Pravo uz:	38066	24,90
	a) starosnu mirovinu	31574	23,09
	b) invalidsku mirovinu	6492	33,69
2.	Samostalno pravo	4676	22,83
<b>UKUPNO</b>		<b>42742</b>	<b>24,67</b>

Naknada zbog **tjelesnog oštećenja** ostvarena prema **ZOMO - u**

Tablica 18 b. u eurima (EUR)

Red. br.	Vrsta prava	Broj korisnika	Prosječna naknada
0	1	2	3
1.	Pravo uz mirovinu	3900	48,98
2.	Samostalno pravo	1934	40,22
<b>UKUPNO</b>		<b>5834</b>	<b>46,08</b>

Naknada zbog **tjelesnog oštećenja** ostvarena prema **ZOMIO - u** i **ZOMO - u**

Tablica 18 c. u eurima (EUR)

Red. br.	Vrsta prava	Broj korisnika	Prosječna naknada
0	1	2	3
1.	Naknada zbog tjelesnog oštećenja ostvarena prema ZOMIO-u i ZOMO-u	96	64,31
<b>UKUPNO</b>		<b>96</b>	<b>64,31</b>

**Doplatak za pomoć i njegu** ostvaren prema **ZOMIO - u** koji se je primjenjivao do 31. prosinca 1998.

Tablica 18 d. u eurima (EUR)

Red. br.	Vrsta prava	Broj korisnika	Prosječan doplatak
0	1	2	3
1.	Pravo uz mirovinu	3198	155,15
2.	Samostalno pravo - slijepi	120	203,30
3.	Samostalno pravo - ostali	195	141,03
<b>UKUPNO (2 + 3)</b>		<b>315</b>	<b>164,75</b>
<b>UKUPNO (1 + 2 + 3)</b>		<b>3513</b>	<b>156,01</b>

U podatke u tablicama 18., 18 a., 18 b., 18 c. i 18 d. **nisu** uključeni korisnici mirovina DVO, ZOHBDR i HVO.

**PROSJEČNI MIROVINSKI STAŽ KORISNIKA MIROVINA KOJI SU PRAVO NA MIROVINU OSTVARILI PREMA ZAKONU O MIROVINSKOM OSIGURANJU**

Tablica 19. za veljaču 2024. (isplata u ožujku 2024.)

Vrste mirovina	Ukupno	Muškarci	Žene
0	1	2	3
Starosna mirovina	32 10 19	34 05 01	31 04 16
Invalidska mirovina	21 10 16	22 04 03	21 01 07
Obiteljska mirovina	28 03 22	24 02 23	28 07 23
<b>UKUPNO</b>	<b>31 02 07</b>	<b>32 08 10</b>	<b>30 00 16</b>

**PROSJEČNA DOB KORISNIKA MIROVINA KOJI SU PRAVO NA MIROVINU OSTVARILI PREMA ZAKONU O MIROVINSKOM OSIGURANJU**

Tablica 19 a. za veljaču 2024. (isplata u ožujku 2024.)

Vrste mirovina	Ukupno	Muškarci	Žene
0	1	2	3
Starosna mirovina	73 03	73 05	73 01
Invalidska mirovina	63 09	64 02	62 11
Obiteljska mirovina	72 10	54 07	74 04
<b>UKUPNO</b>	<b>72 05</b>	<b>71 09</b>	<b>72 11</b>

**BROJ GODINA KORIŠTENJA PRAVA NA MIROVINU KORISNIKA MIROVINA KOJI SU PRAVO NA MIROVINU OSTVARILI PREMA ZAKONU O MIROVINSKOM OSIGURANJU**

Tablica 19 b. za veljaču 2024. (isplata u ožujku 2024.)

Vrste mirovina	Ukupno	Muškarci	Žene
0	1	2	3
Starosna mirovina	23 00	20 01	26 06
Invalidska mirovina	19 08	18 11	21 06
Obiteljska mirovina	19 00	-	-

**PROSJEČNI MIROVINSKI STAŽ KORISNIKA MIROVINA KOJI SU PRAVO NA MIROVINU OSTVARILI U 2024. GODINI PREMA ZAKONU O MIROVINSKOM OSIGURANJU  
NOVI KORISNICI**

Tablica 19 c. za veljaču 2024. (isplata u ožujku 2024.)

Vrste mirovina	Ukupno	Muškarci	Žene
0	1	2	3
Starosna mirovina	31 08 02	31 10 27	31 04 10
Invalidska mirovina	24 06 12	25 00 18	23 08 17
Obiteljska mirovina	29 05 03	25 09 18	29 11 24
<b>UKUPNO</b>	<b>30 06 02</b>	<b>30 08 14</b>	<b>30 04 03</b>

**PROSJEČNA DOB KORISNIKA MIROVINA KOJI SU PRAVO NA MIROVINU OSTVARILI U 2024. GODINI PREMA ZAKONU O MIROVINSKOM OSIGURANJU  
NOVI KORISNICI**

Tablica 19 d. za veljaču 2024. (isplata u ožujku 2024.)

Vrste mirovina	Ukupno	Muškarci	Žene
0	1	2	3
Starosna mirovina	63 11	64 01	63 08
Invalidska mirovina	55 02	55 05	54 08
Obiteljska mirovina	64 01	50 02	66 02
<b>UKUPNO</b>	<b>63 04</b>	<b>62 03</b>	<b>64 04</b>

**Napomena:**

U podatke u tablicama 19. - 19 d. nisu uključeni korisnici mirovina DVO, ZOHBDR i HVO.

**Staż:** ggmmdd = godine, mjeseci, dani      **DoB:** ggmm = godine, mjeseci

Za obiteljske mirovine dob i spol odnose se na naslovnika, a staž na korisnika od kojeg je određeno pravo na mirovinu.

U tablicama je prikazan **ukupni** staž korisnika mirovina.

**KORISNICI KOJI SU PRAVO NA MIROVINU PRVI PUT OSTVARILI U 2024. GODINI  
PREMA ZAKONU O MIROVINSKOM OSIGURANJU - NOVI KORISNICI**

Tablica 19 e.

za razdoblje od siječnja do veljače 2024. (isplata u ožujku 2024.)

Vrste mirovina	Broj korisnika			Prosječna netomirovina u eurima (EUR)			Prosječan staž			Prosječna dob		
	Ukupno	Muškarci	Žene	Ukupno	Muškarci	Žene	Ukupno	Muškarci	Žene	Ukupno	Muškarci	Žene
0	1	2	3	4	5	6	7	8	9	10	11	12
Starosna mirovina	2637	1518	1119	336,07	325,96	349,77	29 02 14	29 03 00	29 01 23	64 11	64 11	64 11
Starosna mirovina za dugogodišnjeg osiguranika - čl. 35.	705	524	181	542,34	547,90	526,24	42 04 23	42 06 13	42 00 07	62 05	62 07	61 11
<b>Ukupno starosna</b>	<b>3342</b>	<b>2042</b>	<b>1300</b>	<b>379,58</b>	<b>382,91</b>	<b>374,34</b>	<b>30 08 23</b>	<b>31 01 17</b>	<b>30 01 15</b>	<b>64 05</b>	<b>64 04</b>	<b>64 06</b>
Prijevremena starosna mirovina	478	206	272	406,33	402,29	409,39	37 06 07	38 04 21	36 10 11	60 04	61 04	59 07
Prijevremena starosna mirovina zbog stečaja poslodavca - čl. 36.	2	2		665,90	665,90		39 05 11	39 05 11		60 00	60 00	
<b>Sveukupno starosna</b>	<b>3822</b>	<b>2250</b>	<b>1572</b>	<b>383,07</b>	<b>384,94</b>	<b>380,41</b>	<b>31 08 02</b>	<b>31 10 27</b>	<b>31 04 10</b>	<b>63 11</b>	<b>64 01</b>	<b>63 08</b>
Invalidska mirovina	388	237	151	330,69	341,52	313,71	24 06 12	25 00 18	23 08 17	55 02	55 05	54 08
Obiteljska mirovina	1595	210	1385	381,56	339,22	387,98	29 05 03	25 09 18	29 11 24	64 01	50 02	66 02
<b>SVEUKUPNO</b>	<b>5805</b>	<b>2697</b>	<b>3108</b>	<b>379,16</b>	<b>377,56</b>	<b>380,54</b>	<b>30 06 02</b>	<b>30 08 14</b>	<b>30 04 03</b>	<b>63 04</b>	<b>62 03</b>	<b>64 04</b>

**KORISNICI KOJI SU PRAVO NA MIROVINU PRVI PUT OSTVARILI U 2024. GODINI  
PREMA ZAKONU O MIROVINSKOM OSIGURANJU - NOVI KORISNICI**

bez korisnika mirovina koji su mirovine ostvarili prema međunarodnim ugovorima

Tablica 19 f.

za razdoblje od siječnja do veljače 2024. (isplata u ožujku 2024.)

Vrste mirovina	Broj korisnika			Prosječna netomirovina u eurima (EUR)			Prosječan staž			Prosječna dob		
	Ukupno	Muškarci	Žene	Ukupno	Muškarci	Žene	Ukupno	Muškarci	Žene	Ukupno	Muškarci	Žene
0	1	2	3	4	5	6	7	8	9	10	11	12
Starosna mirovina	1595	831	764	476,15	494,20	456,52	29 04 05	29 08 00	29 00 04	64 10	64 06	65 02
Starosna mirovina za dugogodišnjeg osiguranika - čl. 35.	637	474	163	572,64	579,19	553,60	42 04 28	42 06 22	42 00 01	62 05	62 07	61 11
<b>Ukupno starosna</b>	<b>2232</b>	<b>1305</b>	<b>927</b>	<b>503,69</b>	<b>525,07</b>	<b>473,59</b>	<b>31 03 23</b>	<b>32 02 20</b>	<b>30 02 09</b>	<b>64 01</b>	<b>63 10</b>	<b>64 07</b>
Prijevremena starosna mirovina	372	146	226	477,70	505,32	459,86	37 02 28	38 00 18	36 08 23	60 01	61 01	59 05
Prijevremena starosna mirovina zbog stečaja poslodavca - čl. 36.	2	2		665,90	665,90		39 05 11	39 05 11		60 00	60 00	
<b>Sveukupno starosna</b>	<b>2606</b>	<b>1453</b>	<b>1153</b>	<b>500,10</b>	<b>523,28</b>	<b>470,90</b>	<b>32 03 19</b>	<b>32 11 17</b>	<b>31 06 29</b>	<b>63 06</b>	<b>63 06</b>	<b>63 07</b>
Invalidska mirovina	331	190	141	371,32	402,12	329,81	24 03 27	24 10 16	23 07 04	54 05	54 04	54 05
Obiteljska mirovina	1272	183	1089	453,33	377,12	466,13	29 05 01	25 07 22	30 00 18	63 01	48 04	65 06
<b>SVEUKUPNO</b>	<b>4209</b>	<b>1826</b>	<b>2383</b>	<b>475,84</b>	<b>496,03</b>	<b>460,37</b>	<b>30 08 01</b>	<b>31 01 08</b>	<b>30 04 11</b>	<b>62 08</b>	<b>61 00</b>	<b>63 11</b>

**Napomena:**

U tablicama 19 e. i 19 f. u broj korisnika mirovina **nisu** uključeni korisnici mirovina koji su prvi put ostvarili pravo na mirovinu, a određen im je **predujam** (akontacija), ni korisnici mirovina DVO, ZOHBDR i HVO.

**"Prvi puta" definira pojam prvog ulaska u sustav isplate redovne mirovine za razdoblje od početka tekuće godine do zadnje obrade podataka.**

Staż: ggmmdd = godine, mjeseci, dani

Dob: ggmm = godine, mjeseci

U tablicama je prikazan **ukupni** staž korisnika mirovina.

**KORISNICI MIROVINA KOJIMA JE U 2024. GODINI PRESTALO PRAVO NA MIROVINU - uzrok smrt  
KOJI SU PRAVO NA MIROVINU OSTVARILI PREMA ZAKONU O MIROVINSKOM OSIGURANJU**

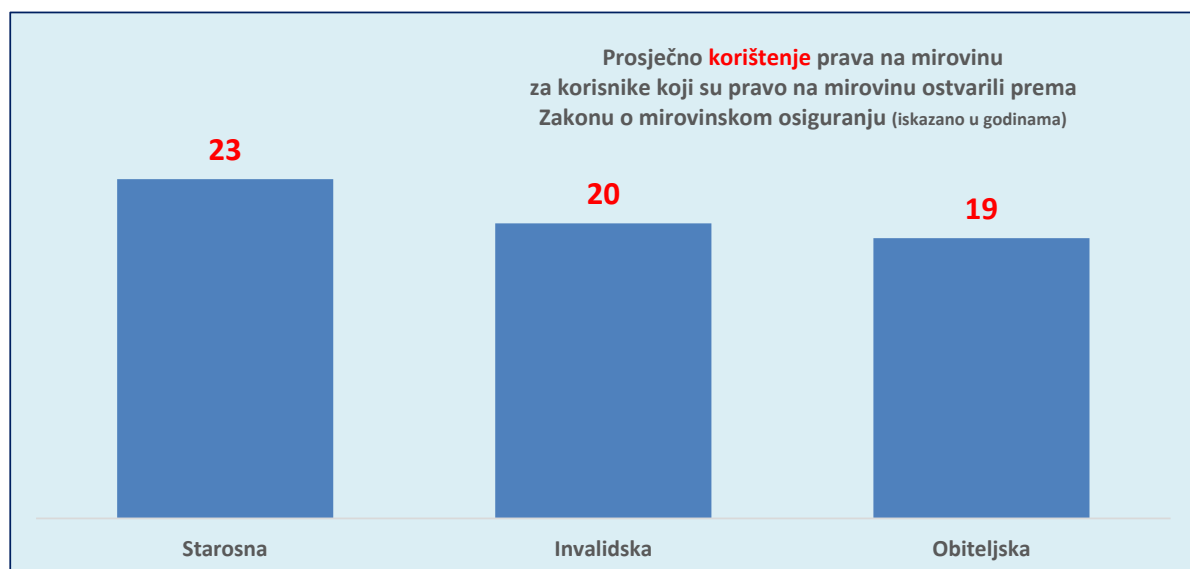
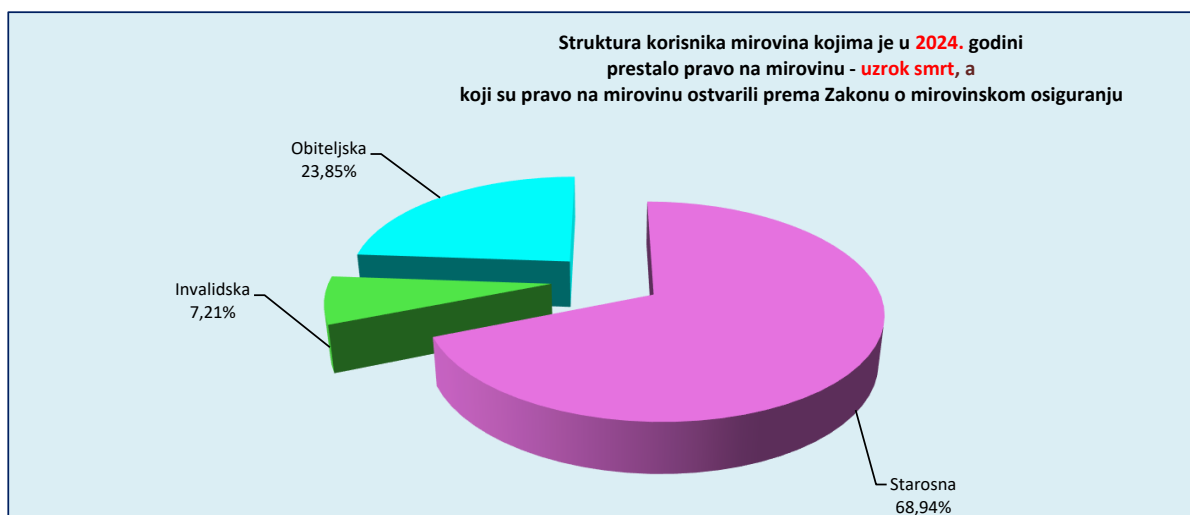
Tablica 19 g. za razdoblje od siječnja do veljače 2024. (isplata u ožujku 2024.)

Vrste mirovina	Broj korisnika			Prosječna netomirovina u eurima (EUR)			Prosječno korištenje prava na mirovinu		
	Ukupno	Muškarci	Žene	Ukupno	Muškarci	Žene	Ukupno	Muškarci	Žene
0	1	2	3	4	5	6	7	8	9
Starosna	4686	2601	2085	465,57	507,82	412,86	23 00	20 01	26 06
Invalidska	490	340	150	384,39	418,32	307,50	19 08	18 11	21 06
Obiteljska	1621	-	-	415,75	-	-	19 00	-	-
<b>UKUPNO</b>	<b>6797</b>	-	-	<b>447,84</b>	-	-	-	-	-

**Napomena:**

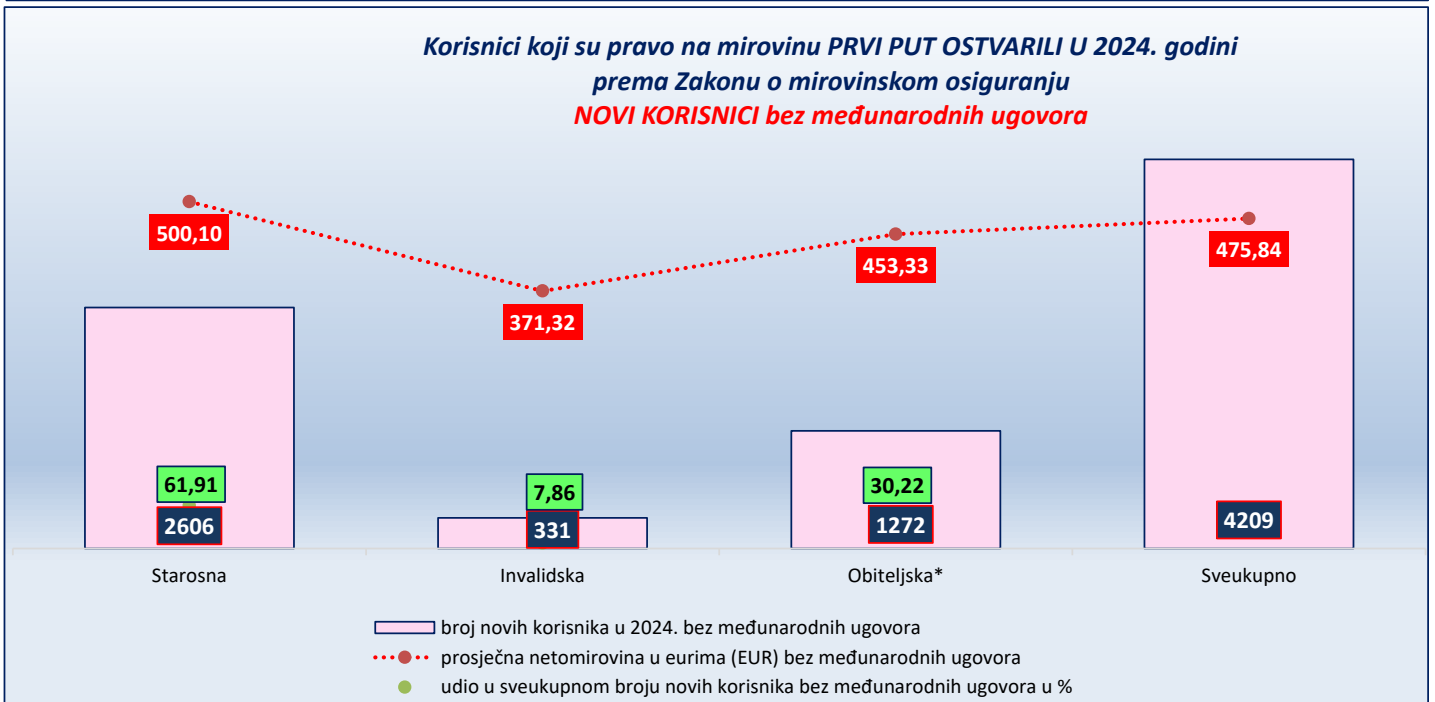
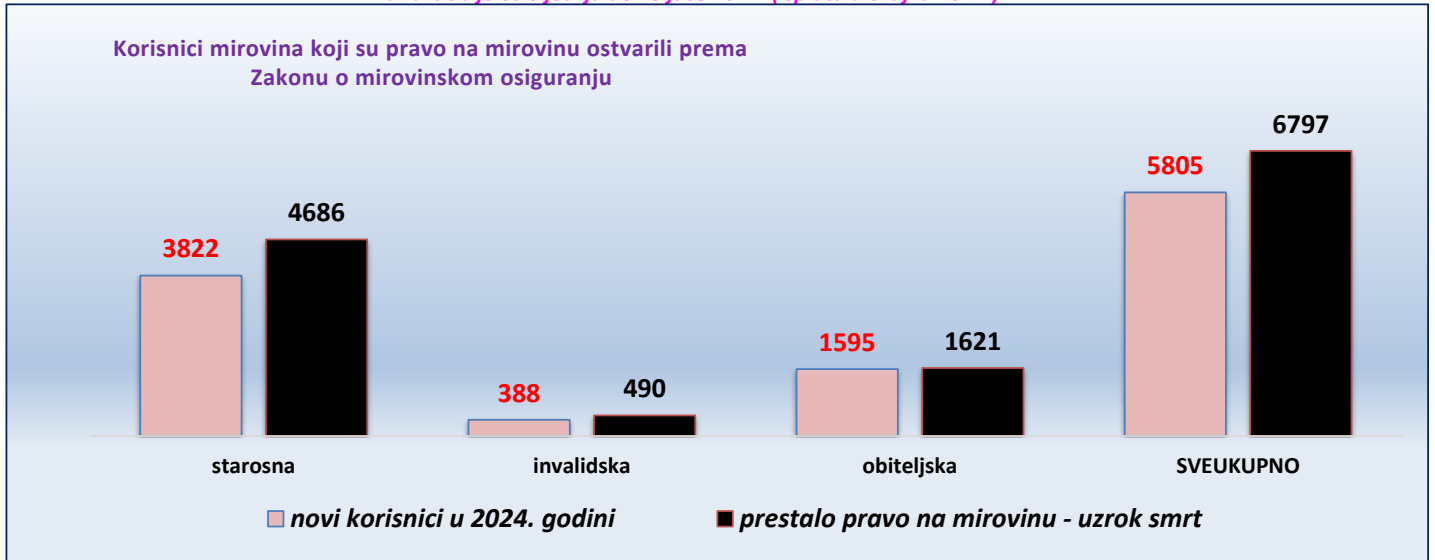
U broj korisnika mirovina nisu uključeni korisnici mirovina DVO, ZOHBDR i HVO.

Prosječno korištenje prava na mirovinu: **gg mm** (godine, mjeseci)



**KORISNICI MIROVINA KOJI SU PRAVO NA MIROVINU OSTVARILI PREMA ZAKONU O MIROVINSKOM OSIGURANJU**

*za razdoblje od siječnja do veljače 2024. (isplata u ožujku 2024.)*



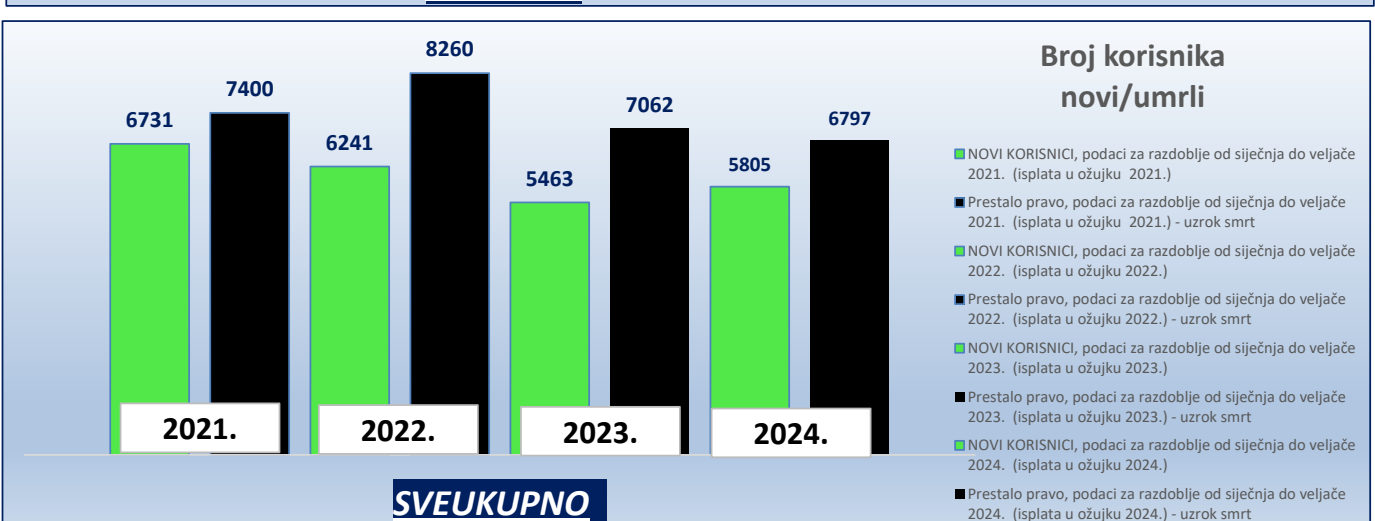
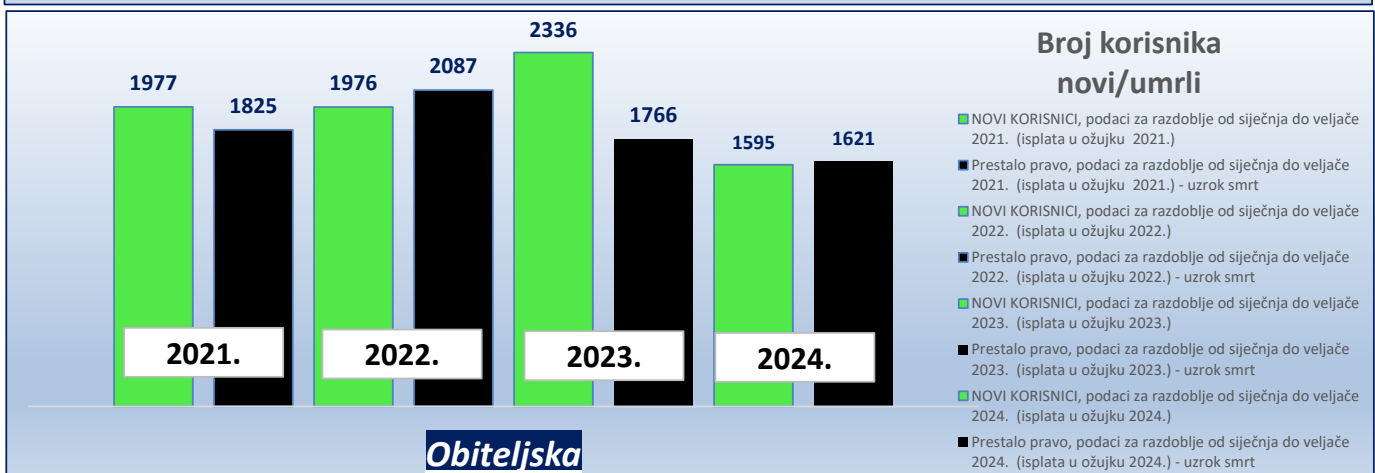
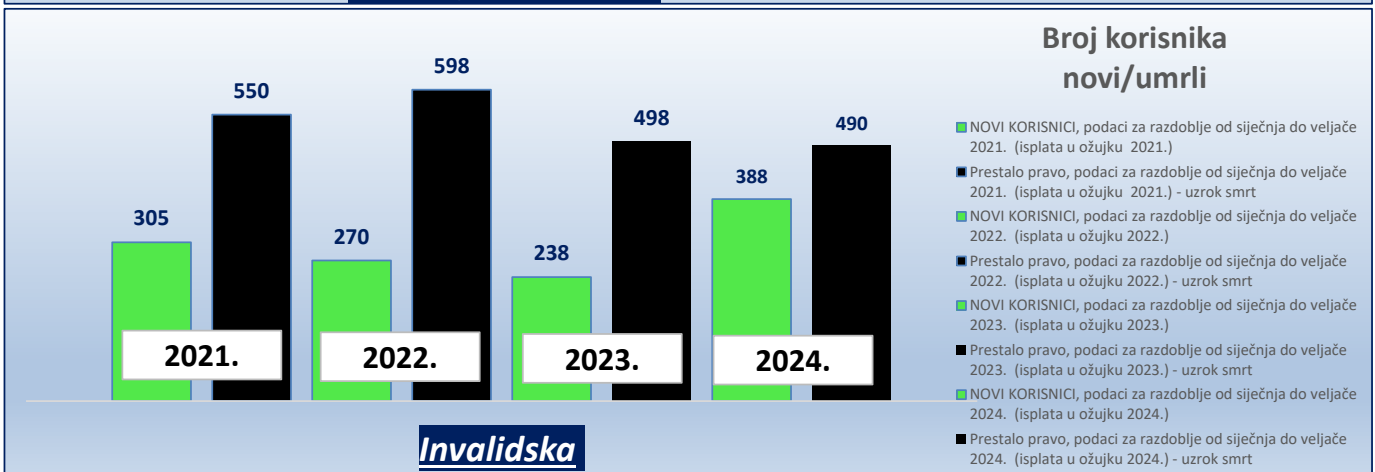
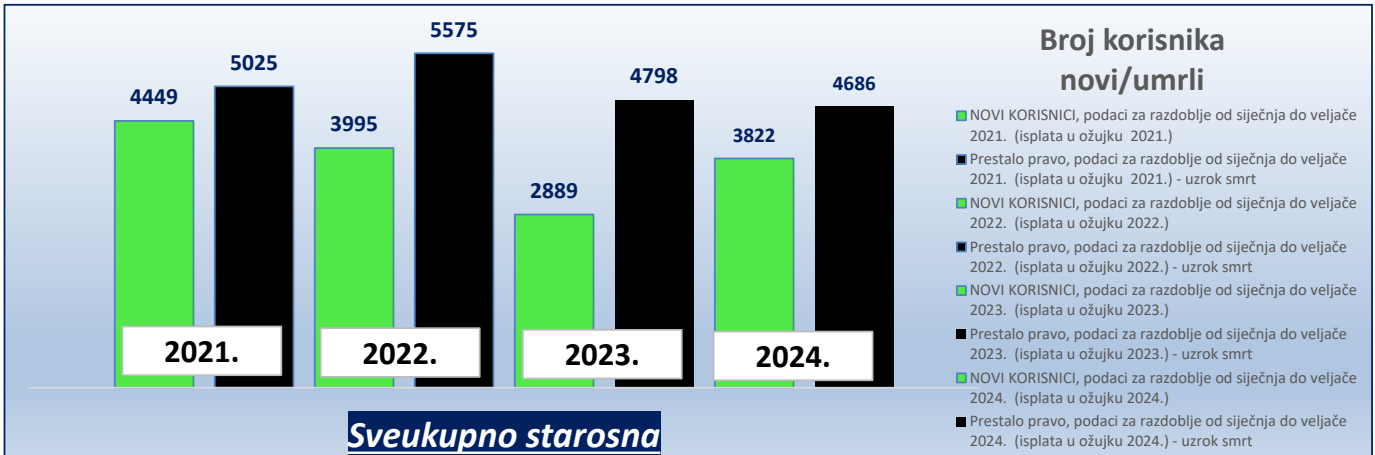
U prikazu grafova **nisu** uključeni korisnici mirovina DVO, ZOHBDR i HVO.

U broj **NOVIH** korisnika **nisu** uključeni korisnici mirovina koji su prvi puta ostvarili pravo na mirovinu, a određen im je **predujam** (akontacija).

**"Prvi puta" definira pojam prvog ulaska u sustav isplate redovne mirovine.**



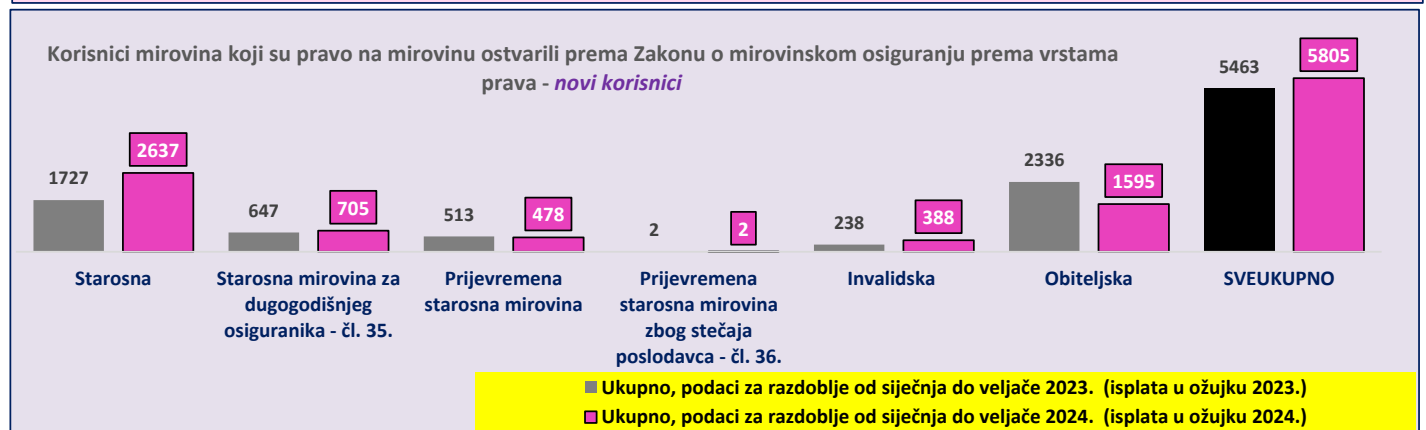
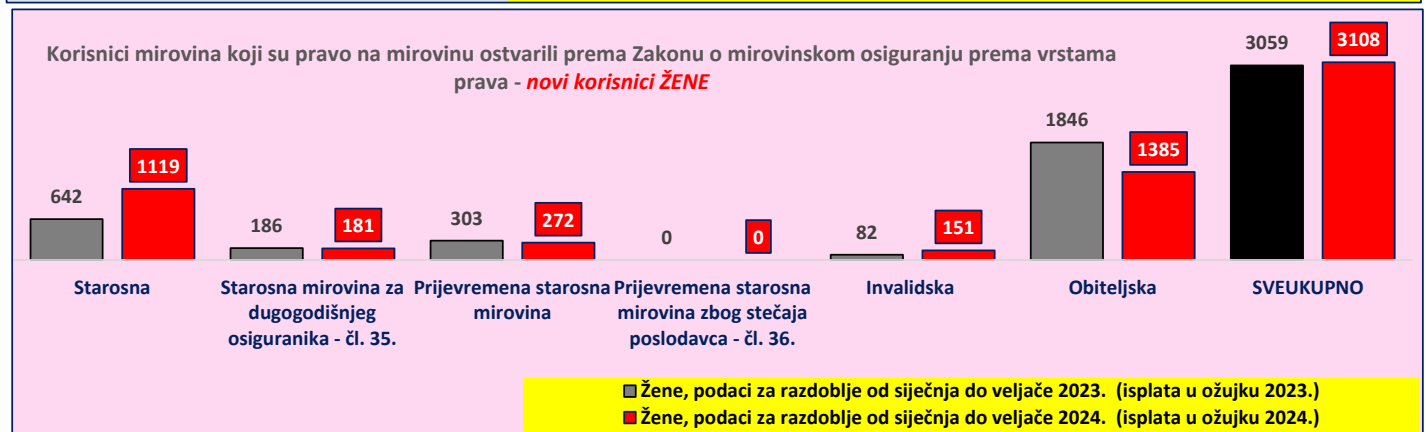
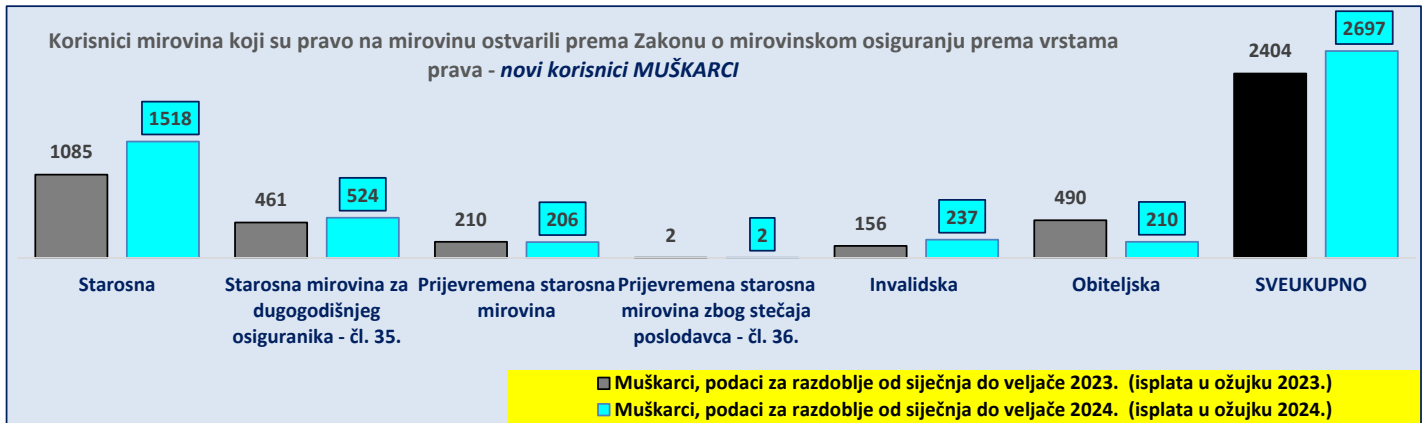
**KORISNICI MIROVINA KOJI SU PRAVO NA MIROVINU OSTVARILI PREMA ZAKONU O MIROVINSKOM OSIGURANJU za razdoblje od siječnja do veljače (isplata u ožujku) 2021.-2024.**



U prikazu grafova nisu uključeni korisnici mirovina DVO, ZOHBDR i HVO te predujam (akontacija) kod novih korisnika.

**KORISNICI MIROVINA KOJI SU PRAVO NA MIROVINU OSTVARILI PREMA ZAKONU O MIROVINSKOM OSIGURANJU prema vrstama prava i spolu - *NOVI KORISNICI***

**za razdoblje od siječnja do veljače (isplata u ožujku) 2023.-2024.**



U prikazu grafova u broj korisnika mirovina nisu uključeni korisnici mirovina koji su prvi put ostvarili pravo na mirovinu, a određen im je predujam (akontacija), ni korisnici mirovina DVO, ZOHBDR i HVO.

KORISNICI **OSNOVNIH MIROVINA** KOJI SU PRAVO NA MIROVINU **PRVI PUT** OSTVARILI U **2024.** GODINI  
PREMA ZAKONU O MIROVINSKOM OSIGURANJU - **NOVI KORISNICI**

Tablica 19 o.

za razdoblje od siječnja do veljače 2024. (isplata u ožujku 2024.)

Vrste mirovina	Broj korisnika			Prosječna netomirovina u eurima (EUR)			Prosječan staž			Prosječna dob		
	Ukupno	Muškarci	Žene	Ukupno	Muškarci	Žene	Ukupno	Muškarci	Žene	Ukupno	Muškarci	Žene
0	1	2	3	4	5	6	7	8	9	10	11	12
Starosna mirovina	46	26	20	966,68	1.032,51	881,10	39 03 06	40 01 03	38 02 09	64 11	65 02	64 06
Starosna mirovina za dugogodišnjeg osiguranika - čl. 35.	20	17	3	619,20	615,38	640,82	42 05 04	42 07 07	41 05 15	62 01	62 02	61 09
<b>Ukupno starosna</b>	<b>66</b>	<b>43</b>	<b>23</b>	<b>861,38</b>	<b>867,60</b>	<b>849,76</b>	<b>40 02 21</b>	<b>41 00 29</b>	<b>38 07 14</b>	<b>64 01</b>	<b>64 00</b>	<b>64 02</b>
Prijevremena starosna mirovina	48	29	19	573,16	593,34	542,37	37 08 06	38 03 01	36 09 22	60 02	60 11	59 01
Prijevremena starosna mirovina zbog stečaja poslodavca - čl. 36.												
<b>Sveukupno starosna</b>	<b>114</b>	<b>72</b>	<b>42</b>	<b>740,03</b>	<b>757,14</b>	<b>710,70</b>	<b>39 01 24</b>	<b>39 11 13</b>	<b>37 09 19</b>	<b>62 05</b>	<b>62 09</b>	<b>61 10</b>
Invalidska mirovina	2	1	1	1.036,65	940,48	1.132,83	31 02 13	25 01 12	37 03 14	59 08	56 08	62 07
Obiteljska mirovina	99	36	63	386,88	330,85	418,90	28 07 21	25 09 07	30 03 10	37 08	29 10	42 01
<b>SVEUKUPNO</b>	<b>215</b>	<b>109</b>	<b>106</b>	<b>580,18</b>	<b>618,03</b>	<b>541,25</b>	<b>34 02 25</b>	<b>35 01 14</b>	<b>33 03 26</b>	<b>51 00</b>	<b>51 10</b>	<b>50 01</b>

KORISNICI **OSNOVNIH MIROVINA** KOJI SU PRAVO NA MIROVINU **PRVI PUT** OSTVARILI U **2024.** GODINI  
PREMA ZAKONU O MIROVINSKOM OSIGURANJU - **NOVI KORISNICI**

bez korisnika mirovina koji su mirovine ostvarili prema međunarodnim ugovorima

Tablica 19 p.

za razdoblje od siječnja do veljače 2024. (isplata u ožujku 2024.)

Vrste mirovina	Broj korisnika			Prosječna netomirovina u eurima (EUR)			Prosječan staž			Prosječna dob		
	Ukupno	Muškarci	Žene	Ukupno	Muškarci	Žene	Ukupno	Muškarci	Žene	Ukupno	Muškarci	Žene
0	1	2	3	4	5	6	7	8	9	10	11	12
Starosna mirovina	46	26	20	966,68	1.032,51	881,10	39 03 06	40 01 03	38 02 09	64 11	65 02	64 06
Starosna mirovina za dugogodišnjeg osiguranika - čl. 35.	18	15	3	637,81	637,21	640,82	42 06 09	42 08 27	41 05 15	62 00	62 01	61 09
<b>Ukupno starosna</b>	<b>64</b>	<b>41</b>	<b>23</b>	<b>874,19</b>	<b>887,89</b>	<b>849,76</b>	<b>40 02 05</b>	<b>41 00 21</b>	<b>38 07 14</b>	<b>64 01</b>	<b>64 01</b>	<b>64 02</b>
Prijevremena starosna mirovina	48	29	19	573,16	593,34	542,37	37 08 06	38 03 01	36 09 22	60 02	60 11	59 01
Prijevremena starosna mirovina zbog stečaja poslodavca - čl. 36.												
<b>Sveukupno starosna</b>	<b>112</b>	<b>70</b>	<b>42</b>	<b>745,18</b>	<b>765,86</b>	<b>710,70</b>	<b>39 01 09</b>	<b>39 10 26</b>	<b>37 09 19</b>	<b>62 05</b>	<b>62 09</b>	<b>61 10</b>
Invalidska mirovina	2	1	1	1.036,65	940,48	1.132,83	31 02 13	25 01 12	37 03 14	59 08	56 08	62 07
Obiteljska mirovina	99	36	63	386,88	330,85	418,90	28 07 21	25 09 07	30 03 10	37 08	29 10	42 01
<b>SVEUKUPNO</b>	<b>213</b>	<b>107</b>	<b>106</b>	<b>581,38</b>	<b>621,14</b>	<b>541,25</b>	<b>34 02 00</b>	<b>35 00 00</b>	<b>33 03 26</b>	<b>50 11</b>	<b>51 07</b>	<b>50 01</b>

## Napomena:

U tablicama 19 o. i 19 p. u broj korisnika mirovina **nisu** uključeni korisnici osnovnih mirovina koji su prvi put ostvarili pravo na mirovinu, a određen im je **predujam** (akontacija). "Prvi puta" definira pojam prvog ulaska u sustav isplate redovne mirovine.

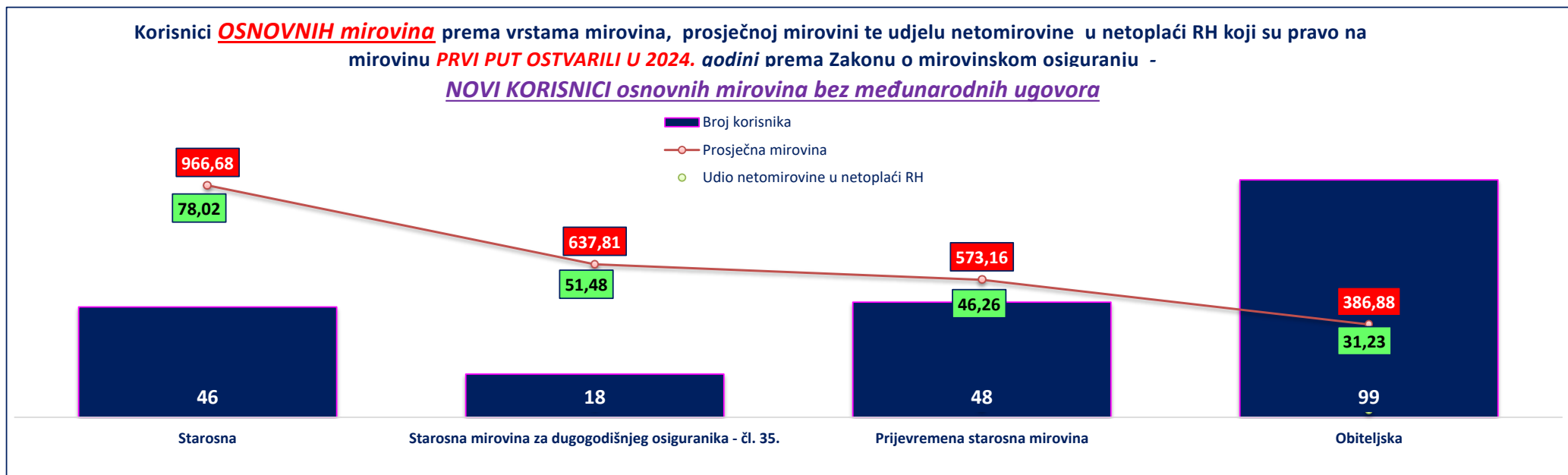
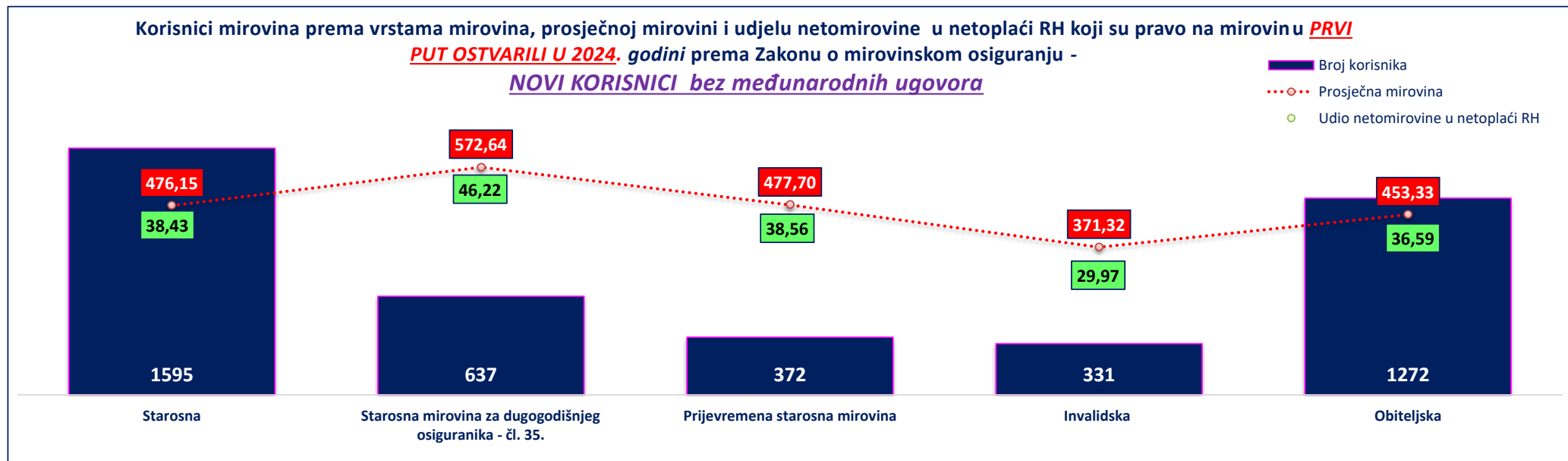
**Od siječnja 2024. u primjeni je članak 1. Zakona o izmjenama Zakona o dodatku na mirovine ostvarene prema Zakonu o mirovinskom osiguranju (NN 156/23).**

Staż: ggmmdd = godine, mjeseci, dani

Dob: ggmm = godine, mjeseci

U tablicama je prikazan **ukupni** staž korisnika mirovina.

za razdoblje od siječnja do veljače 2024. (isplata u ožujku 2024.)



Od siječnja 2024. u primjeni je članak 1. Zakona o izmjenama Zakona o dodatku na mirovine ostvarene prema Zakonu o mirovinskom osiguranju (NN 156/23).

## KORISNICI MIROVINA PREMA VRSTAMA MIROVINA, SPOLU, PROSJEČNOJ MIROVINI I PROSJEČNOM STAŽU KOJI SU PRAVO NA MIROVINU OSTVARILI PREMA ZAKONU O MIROVINSKOM OSIGURANJU (zbroj tablica 20 a. i 20 b.)

Tablica 20. za veljaču 2024. (isplata u ožujku 2024.)

Vrste mirovina	Broj korisnika			Prosječna netomirovina u eurima (EUR)				Prosječan staž			Prosječna dob		
	Ukupno	Muškarci	Žene	Ukupno	Udio netomirovine u netoplaći RH	Muškarci	Žene	Ukupno	Muškarci	Žene	Ukupno	Muškarci	Žene
0	1	2	3	4	4a	5	6	7	8	9	10	11	12
Starosna mirovina	503370	236214	267156	483,90	39,06	498,07	471,36	31 09 04	32 10 26	30 09 04	75 02	74 10	75 05
Starosna mirovina za dugogodišnjeg osiguranika - čl. 35.	53549	40644	12905	614,93	49,63	619,03	602,01	42 05 14	42 07 14	41 11 11	66 10	67 05	64 11
Starosna mirovina prevedena iz invalidske	75257	40589	34668	424,16	34,23	426,95	420,90	24 07 19	26 00 11	22 11 29	74 11	75 02	74 07
<b>Ukupno starosna</b>	<b>632176</b>	<b>317447</b>	<b>314729</b>	<b>487,88</b>	<b>39,38</b>	<b>504,46</b>	<b>471,16</b>	<b>31 09 23</b>	<b>33 03 03</b>	<b>30 04 07</b>	<b>74 05</b>	<b>73 11</b>	<b>74 11</b>
Prijevremena starosna mirovina - ZOMO	212170	100113	112057	463,23	37,39	492,12	437,42	36 00 21	38 00 21	34 03 07	69 09	71 10	67 11
Prijevremena starosna mirovina zbog stečaja poslodavca - čl. 36.	385	235	150	506,89	40,91	554,97	431,56	35 09 01	37 01 05	33 07 16	65 00	66 01	63 02
<b>Sveukupno starosna</b>	<b>844731</b>	<b>417795</b>	<b>426936</b>	<b>481,70</b>	<b>38,88</b>	<b>501,54</b>	<b>462,29</b>	<b>32 10 19</b>	<b>34 05 01</b>	<b>31 04 16</b>	<b>73 03</b>	<b>73 05</b>	<b>73 01</b>
Invalidska mirovina	93097	57850	35247	359,24	28,99	380,10	325,01	21 10 16	22 04 03	21 01 07	63 09	64 02	62 11
Obiteljska mirovina	194016	14612	179404	377,58	30,47	350,67	379,77	28 03 22	24 02 23	28 07 23	72 10	54 07	74 04
<b>SVEUKUPNO</b>	<b>1131844</b>	<b>490257</b>	<b>641587</b>	<b>453,78</b>	<b>36,62</b>	<b>482,71</b>	<b>431,67</b>	<b>31 02 07</b>	<b>32 08 10</b>	<b>30 00 16</b>	<b>72 05</b>	<b>71 09</b>	<b>72 11</b>
Prosječna starosna mirovina prema ZOMO-u s mirovinskim stažem od 40 i više godina	112111	70593	41518	690,45	55,73	687,10	696,15	43 00 08	42 11 16	43 01 23	74 07	75 08	72 09
Prosječna ukupna mirovina prema ZOMO-u s mirovinskim stažem od 40 i više godina	224596	136780	87816	627,11	50,61	629,46	623,44	42 05 21	42 06 22	42 04 03	72 07	72 05	72 11
Korisnici najniže mirovine kojima je mirovina određena prema ZOMO-u	311177	106261	204916	319,13	25,76	308,13	324,83	28 01 18	29 00 04	27 08 09	-	-	-
Korisnici najviše mirovine kojima je mirovina određena prema Zakonu o najvišoj mirovini	1689	742	947	1.313,90	106,05	1.447,24	1.209,43	37 04 20	37 04 05	37 05 02	-	-	-

## KORISNICI MIROVINA PREMA VRSTAMA MIROVINA, SPOLU, PROSJEČNOJ MIROVINI I PROSJEČNOM STAŽU KOJI SU PRAVO NA MIROVINU OSTVARILI do 31. prosinca 1998.

Tablica 20 a. za veljaču 2024. (isplata u ožujku 2024.)

Vrste mirovina	Broj korisnika			Prosječna netomirovina u eurima (EUR)				Prosječan staž			Prosječna dob		
	Ukupno	Muškarci	Žene	Ukupno	Udio netomirovine u netoplaći RH	Muškarci	Žene	Ukupno	Muškarci	Žene	Ukupno	Muškarci	Žene
0	1	2	3	4	4a	5	6	7	8	9	10	11	12
Starosna mirovina	108178	36916	71262	580,93	46,89	644,80	547,85	32 08 08	35 10 05	31 00 28	84 02	85 05	83 07
Starosna mirovina prevedena iz invalidske	43398	19500	23898	468,58	37,82	482,30	457,38	23 05 18	24 11 28	22 02 21	77 10	79 00	76 11
<b>Ukupno starosna</b>	<b>151576</b>	<b>56416</b>	<b>95160</b>	<b>548,76</b>	<b>44,29</b>	<b>588,64</b>	<b>525,13</b>	<b>30 00 10</b>	<b>32 00 13</b>	<b>28 10 11</b>	<b>82 05</b>	<b>83 02</b>	<b>81 11</b>
Invalidska mirovina	6764	4834	1930	493,86	39,86	511,04	450,83	18 00 22	18 10 05	16 03 20	71 03	72 00	69 06
Obiteljska mirovina	33605	1960	31645	412,68	33,31	386,92	414,28	24 09 29	23 01 19	24 11 07	80 10	70 02	81 06
<b>UKUPNO</b>	<b>191945</b>	<b>63210</b>	<b>128735</b>	<b>523,00</b>	<b>42,21</b>	<b>576,45</b>	<b>496,76</b>	<b>28 08 28</b>	<b>30 10 07</b>	<b>27 08 21</b>	<b>81 09</b>	<b>81 11</b>	<b>81 07</b>

## KORISNICI MIROVINA PREMA VRSTAMA MIROVINA, SPOLU, PROSJEČNOJ MIROVINI I PROSJEČNOM STAŽU KOJI SU PRAVO NA MIROVINU OSTVARILI od 1. siječnja 1999.

Tablica 20 b. za veljaču 2024. (isplata u ožujku 2024.)

Vrste mirovina	Broj korisnika			Prosječna netomirovina u eurima (EUR)				Prosječan staž			Prosječna dob		
	Ukupno	Muškarci	Žene	Ukupno	Udio netomirovine u netoplaći RH	Muškarci	Žene	Ukupno	Muškarci	Žene	Ukupno	Muškarci	Žene
0	1	2	3	4	4a	5	6	7	8	9	10	11	12
Starosna mirovina	395222	199298	195924	457,34	36,91	470,89	443,56	31 06 00	32 04 07	30 07 20	72 08	72 10	72 06
Starosna mirovina za dugogodišnjeg osiguranika - čl. 35.	53549	40644	12905	614,93	49,63	619,03	602,01	42 05 14	42 07 14	41 11 11	66 10	67 05	64 11
Starosna mirovina prevedena iz invalidske	31859	21089	10770	363,65	29,35	375,76	339,94	26 02 18	27 00 00	24 08 07	70 10	71 07	69 04
<b>Ukupno starosna</b>	<b>480630</b>	<b>261031</b>	<b>219599</b>	<b>468,69</b>	<b>37,83</b>	<b>486,27</b>	<b>447,79</b>	<b>32 04 14</b>	<b>33 06 09</b>	<b>31 00 01</b>	<b>71 11</b>	<b>71 11</b>	<b>71 11</b>
Prijevremena starosna mirovina - ZOMO	212140	100113	112027	463,22	37,39	492,12	437,39	36 00 21	38 00 21	34 03 07	69 09	71 10	67 11
Prijevremena starosna mirovina zbog stečaja poslodavca - čl. 36.	385	235	150	506,89	40,91	554,97	431,56	35 09 01	37 01 05	33 07 16	65 00	66 01	63 02
<b>Sveukupno starosna</b>	<b>693155</b>	<b>361379</b>	<b>331776</b>	<b>467,04</b>	<b>37,69</b>	<b>487,94</b>	<b>444,27</b>	<b>33 06 03</b>	<b>34 09 17</b>	<b>32 01 08</b>	<b>71 03</b>	<b>71 11</b>	<b>70 07</b>
Invalidska mirovina	86333	53016	33317	348,70	28,14	368,16	317,72	22 01 21	22 07 17	21 04 17	63 01	63 06	62 07
Obiteljska mirovina	160411	12652	147759	370,22	29,88	345,05	372,38	29 00 12	24 04 25	29 05 06	71 02	52 02	72 10
<b>SVEUKUPNO</b>	<b>939899</b>	<b>427047</b>	<b>512852</b>	<b>439,64</b>	<b>35,48</b>	<b>468,83</b>	<b>415,33</b>	<b>31 08 10</b>	<b>32 11 19</b>	<b>30 07 20</b>	<b>70 06</b>	<b>70 03</b>	<b>70 08</b>

U podatke u tablicama 20., 20 a. i 20 b. nisu uključeni korisnici mirovina DVO, ZOHBDR i HVO. U spomenutim tablicama prikazan je ukupni staž korisnika mirovina.

Za obiteljske mirovine dob se odnosi na naslovnik.

**KORISNICI MIROVINA PREMA VRSTAMA MIROVINA, SPOLU, PROSJEČNOJ MIROVINI I PROSJEČNOM STAŽU KOJI SU PRAVO NA MIROVINU OSTVARILI PREMA ZAKONU O MIROVINSKOM OSIGURANJU *BEZ MEĐUNARODNIH UGOVORA***

Tablica 20.-BMU

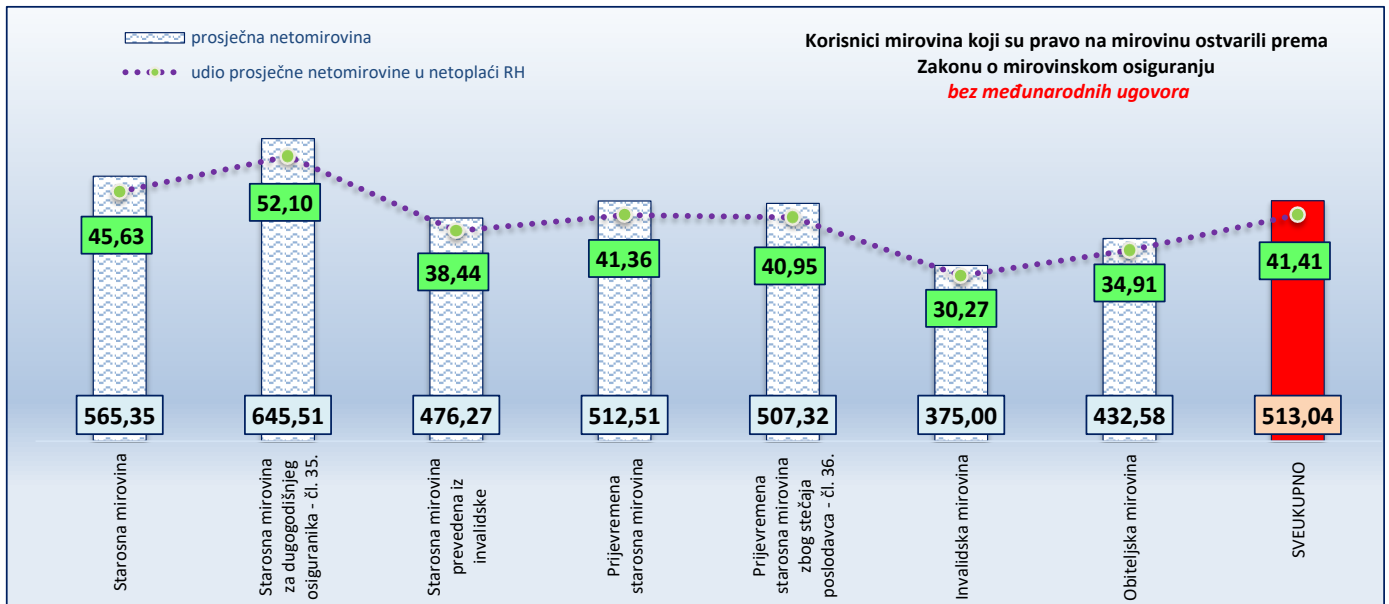
za veljaču 2024. (isplata u ožujku 2024.)

Vrste mirovina	Broj korisnika			Prosječna netomirovina u eurima (EUR)			Prosječan staž			Prosječna dob			
	Ukupno	Muškarci	Žene	Ukupno	Udio netomirovine u netoplaći RH	Muškarci	Žene	Ukupno	Muškarci	Žene	Ukupno	Muškarci	Žene
0	1	2	3	4	4a	5	6	7	8	9	10	11	12
Starosna mirovina	407725	179354	228371	565,35	45,63	612,24	528,52	31 10 01	33 02 17	30 09 04	75 02	74 08	75 07
Starosna mirovina za dugogodišnjeg osiguranika - čl. 35.	47332	35061	12271	645,51	52,10	656,63	613,71	42 05 10	42 07 15	41 11 09	66 08	67 04	64 11
Starosna mirovina prevedena iz invalidske	65341	33598	31743	476,27	38,44	499,18	452,01	24 04 25	25 11 22	22 08 29	74 09	75 00	74 05
<b>Ukupno starosna</b>	<b>520398</b>	<b>248013</b>	<b>272385</b>	<b>561,45</b>	<b>45,31</b>	<b>603,20</b>	<b>523,44</b>	<b>31 10 10</b>	<b>33 06 22</b>	<b>30 03 24</b>	<b>74 04</b>	<b>73 08</b>	<b>74 11</b>
Prijevremena starosna mirovina	176417	76491	99926	512,51	41,36	576,41	463,59	35 10 22	37 11 20	34 03 16	69 04	71 04	67 09
Prijevremena starosna mirovina zbog stečaja poslodavca - čl. 36.	377	229	148	507,32	40,95	555,34	433,02	35 09 05	37 01 12	33 07 26	64 11	66 01	63 02
<b>Sveukupno starosna</b>	<b>697192</b>	<b>324733</b>	<b>372459</b>	<b>549,04</b>	<b>44,31</b>	<b>596,85</b>	<b>507,35</b>	<b>32 10 18</b>	<b>34 07 08</b>	<b>31 04 18</b>	<b>73 00</b>	<b>73 01</b>	<b>73 00</b>
Invalidska mirovina	88020	53855	34165	375,00	30,27	401,70	332,92	21 11 08	22 05 07	21 01 21	63 07	64 00	62 11
Obiteljska mirovina	160893	13030	147863	432,58	34,91	379,19	437,29	28 01 16	23 11 07	28 06 01	72 06	52 11	74 03
<b>SVEUKUPNO</b>	<b>946105</b>	<b>391618</b>	<b>554487</b>	<b>513,04</b>	<b>41,41</b>	<b>562,77</b>	<b>477,92</b>	<b>31 00 16</b>	<b>32 06 26</b>	<b>29 11 27</b>	<b>72 01</b>	<b>71 02</b>	<b>72 09</b>
Prosječna starosna mirovina prema ZOMO-u s mirovinskim stažem od 40 i više godina	89849	55080	34769	820,35	66,21	828,08	808,11	43 01 03	43 00 26	43 01 14	73 11	75 00	72 02
Prosječna starosna mirovina prema ZOMO-u s mirovinskim stažem od 40 i više godina i navršeni 65 godina života	83445	49724	33721	818,51	66,06	823,67	810,89	42 10 22	42 08 27	43 01 09	75 00	76 08	72 06
Prosječna ukupna mirovina prema ZOMO-u s mirovinskim stažem od 40 i više godina	182616	107792	74824	725,61	58,56	740,17	704,64	42 06 11	42 08 02	42 03 27	72 01	71 10	72 07
Korisnici najniže mirovine kojima je mirovina određena prema ZOMO-u	265653	82658	182995	350,53	28,29	357,30	347,47	27 11 05	28 06 26	27 07 19	-	-	-
Korisnici najviše mirovine kojima je mirovina određena prema Zakonu o najvišoj mirovini	1541	643	898	1.384,11	111,71	1.576,99	1.245,99	37 06 01	37 04 10	37 07 08	-	-	-

**Napomena:**

U broj korisnika mirovina nisu uključeni korisnici mirovina DVO, ZOHBDR i HVO. U tablici je prikazan **ukupni** staž korisnika mirovina.

Za obiteljske mirovine dob se odnosi na naslovnika.



**KORISNICI OSNOVNIH MIROVINA PREMA VRSTAMA MIROVINA, SPOLU, PROSJEČNOJ MIROVINI I PROSJEČNOM STAŽU KOJI SU PRAVO NA MIROVINU OSTVARILI PREMA ZAKONU O MIROVINSKOM OSIGURANJU**

Tablica 20.-OM

za veljaču 2024. (isplata u ožujku 2024.)

Vrste mirovina	Broj korisnika			Prosječna netomirovina u eurima (EUR)			Prosječan staž			Prosječna dob			
	Ukupno	Muškarci	Žene	Ukupno	Udio netomirovine u netoplaći RH	Muškarci	Žene	Ukupno	Muškarci	Žene	Ukupno	Muškarci	Žene
0	1	2	3	4	4a	5	6	7	8	9	10	11	12
Starosna mirovina	6564	3503	3061	859,16	69,34	870,20	846,53	39 07 27	40 01 27	39 00 27	67 02	67 02	67 01
Starosna mirovina za dugogodišnjeg osiguranika - članak 35.	2424	1521	903	719,15	58,04	736,88	689,27	42 02 19	42 05 15	41 09 29	64 05	64 11	63 06
Starosna mirovina prevedena iz invalidske	32	22	10	488,90	39,46	540,89	374,52	32 09 05	33 03 11	31 07 09	66 03	66 06	65 09
<b>Ukupno starosna</b>	<b>9020</b>	<b>5046</b>	<b>3974</b>	<b>820,22</b>	<b>66,20</b>	<b>828,58</b>	<b>809,61</b>	<b>40 03 26</b>	<b>40 09 29</b>	<b>39 08 08</b>	<b>66 05</b>	<b>66 06</b>	<b>66 03</b>
Prijevremena starosna mirovina	5067	2464	2603	646,47	52,18	718,86	577,94	36 11 03	37 08 03	36 02 11	63 02	64 03	62 02
Prijevremena starosna mirovina zbog stečaja poslodavca - čl. 36.	10	6	4	613,25	49,50	715,45	459,95	36 05 15	38 10 28	32 09 16	61 07	61 11	61 01
<b>Sveukupno starosna</b>	<b>14097</b>	<b>7516</b>	<b>6581</b>	<b>757,62</b>	<b>61,15</b>	<b>792,52</b>	<b>717,76</b>	<b>39 01 05</b>	<b>39 09 18</b>	<b>38 03 22</b>	<b>65 03</b>	<b>65 09</b>	<b>64 08</b>
Invalidska mirovina	58	48	10	539,28	43,53	536,84	550,97	32 04 06	32 05 13	31 10 15	62 06	62 07	61 11
Obiteljska mirovina	2707	817	1890	370,77	29,92	344,30	382,22	27 05 06	24 04 23	28 09 00	36 11	25 03	41 11
<b>SVEUKUPNO</b>	<b>16862</b>	<b>8381</b>	<b>8481</b>	<b>694,77</b>	<b>56,08</b>	<b>747,36</b>	<b>642,79</b>	<b>37 02 12</b>	<b>38 02 28</b>	<b>36 02 00</b>	<b>60 08</b>	<b>61 10</b>	<b>59 07</b>

**KORISNICI OSNOVNIH MIROVINA PREMA VRSTAMA MIROVINA, SPOLU, PROSJEČNOJ MIROVINI I PROSJEČNOM STAŽU KOJI SU PRAVO NA MIROVINU OSTVARILI PREMA ZAKONU O MIROVINSKOM OSIGURANJU BEZ MEĐUNARODNIH UGOVORA**

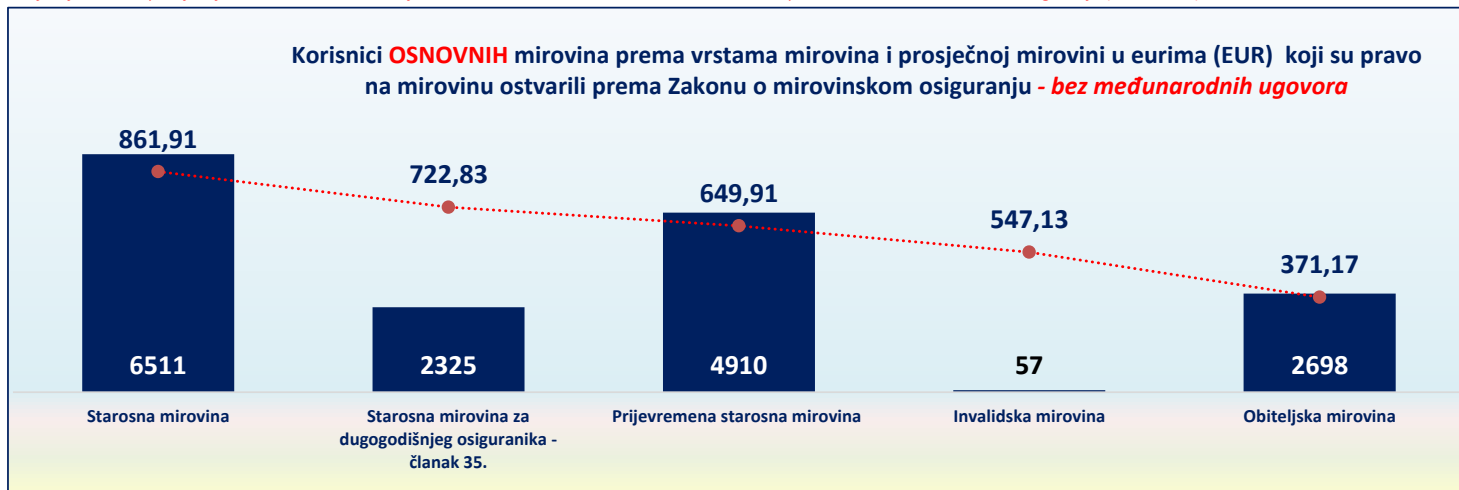
Tablica 20.-OM-BMU

za veljaču 2024. (isplata u ožujku 2024.)

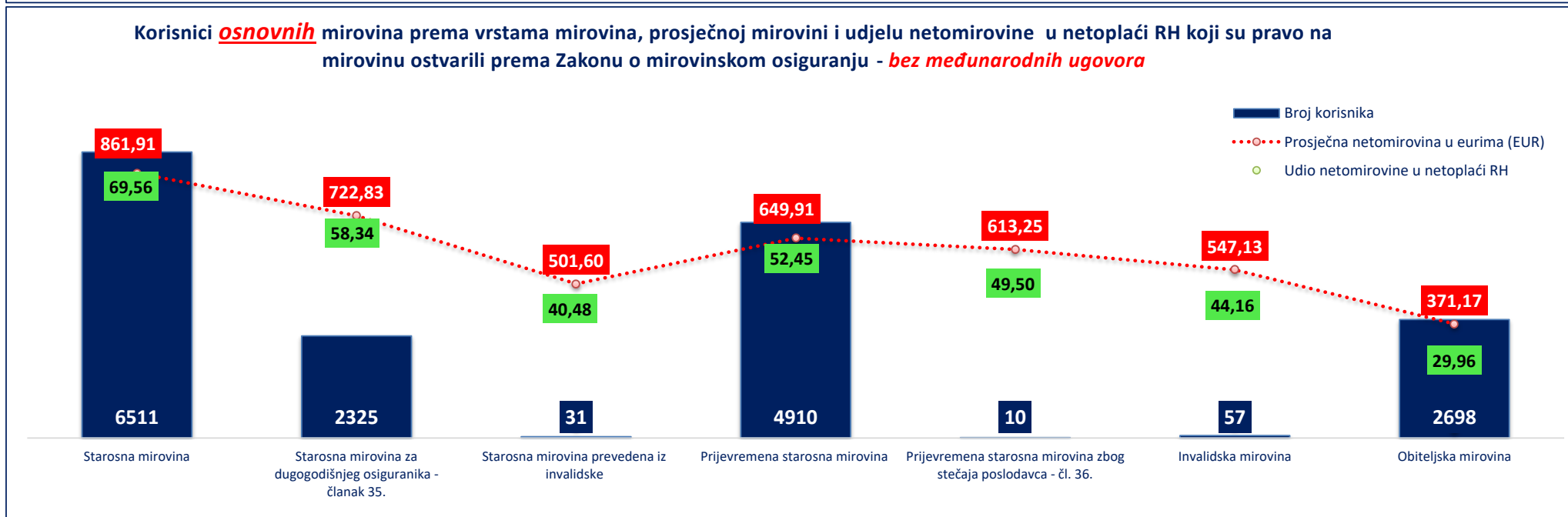
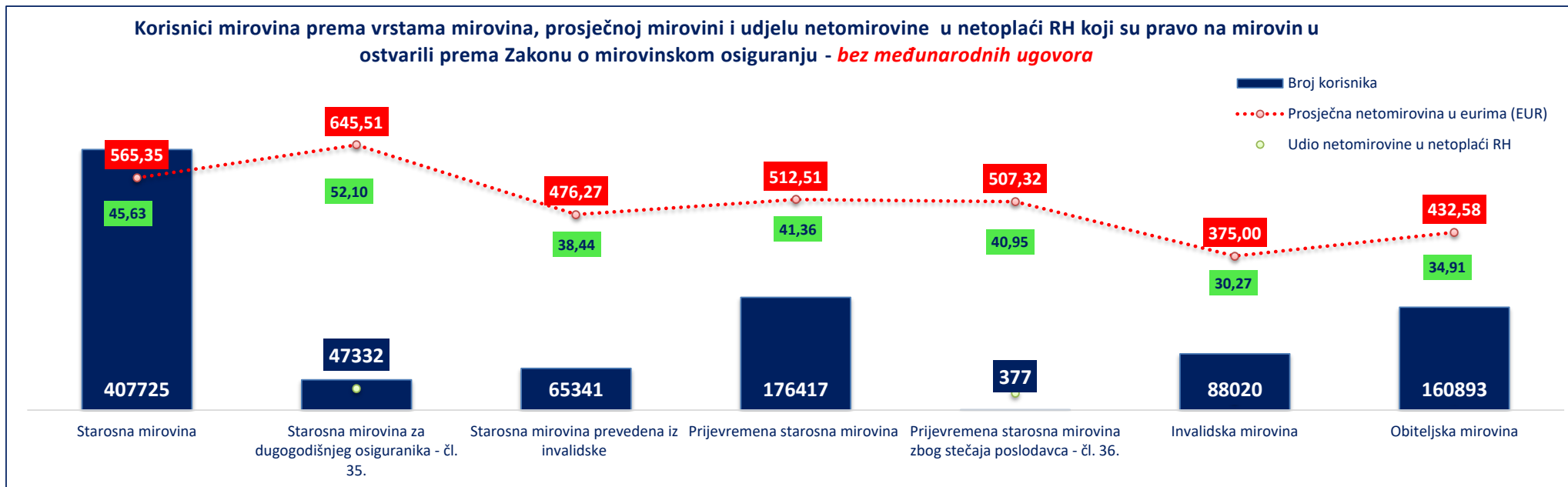
Vrste mirovina	Broj korisnika			Prosječna netomirovina u eurima (EUR)			Prosječan staž			Prosječna dob			
	Ukupno	Muškarci	Žene	Ukupno	Udio netomirovine u netoplaći RH	Muškarci	Žene	Ukupno	Muškarci	Žene	Ukupno	Muškarci	Žene
0	1	2	3	4	4a	5	6	7	8	9	10	11	12
Starosna mirovina	6511	3465	3046	861,91	69,56	873,98	848,18	39 08 04	40 02 03	39 01 04	67 02	67 02	67 01
Starosna mirovina za dugogodišnjeg osiguranika - članak 35.	2325	1438	887	722,83	58,34	742,57	690,84	42 02 14	42 05 12	41 09 27	64 05	64 11	63 06
Starosna mirovina prevedena iz invalidske	31	22	9	501,60	40,48	540,89	405,54	33 02 29	33 03 11	33 01 29	66 03	66 06	65 07
<b>Ukupno starosna</b>	<b>8867</b>	<b>4925</b>	<b>3942</b>	<b>824,18</b>	<b>66,52</b>	<b>834,12</b>	<b>811,77</b>	<b>40 03 24</b>	<b>40 09 25</b>	<b>39 08 13</b>	<b>66 05</b>	<b>66 06</b>	<b>66 03</b>
Prijevremena starosna mirovina	4910	2369	2541	649,91	52,45	723,49	581,30	36 11 13	37 08 10	36 02 27	63 02	64 03	62 02
Prijevremena starosna mirovina zbog stečaja poslodavca - čl. 36.	10	6	4	613,25	49,50	715,45	459,95	36 05 15	38 10 28	32 09 16	61 07	61 11	61 01
<b>Sveukupno starosna</b>	<b>13787</b>	<b>7300</b>	<b>6487</b>	<b>761,96</b>	<b>61,50</b>	<b>798,12</b>	<b>721,27</b>	<b>39 01 12</b>	<b>39 09 21</b>	<b>38 04 06</b>	<b>65 03</b>	<b>65 10</b>	<b>64 08</b>
Invalidska mirovina	57	47	10	547,13	44,16	546,32	550,97	32 07 12	32 09 10	31 10 15	62 06	62 07	61 11
Obiteljska mirovina	2698	815	1883	371,17	29,96	345,00	382,49	27 05 14	24 05 06	28 09 06	36 10	25 02	41 11
<b>SVEUKUPNO</b>	<b>16542</b>	<b>8162</b>	<b>8380</b>	<b>697,48</b>	<b>56,29</b>	<b>751,43</b>	<b>644,95</b>	<b>37 02 08</b>	<b>38 02 19</b>	<b>36 02 06</b>	<b>60 07</b>	<b>61 09</b>	<b>59 07</b>

Napomena: U broj korisnika mirovina nisu uključeni korisnici mirovina DVO, ZOHBDR i HVO. U tablicama je prikazan ukupni staž korisnika mirovina.

Od siječnja 2024. u primjeni je članak 1. Zakona o izmjenama Zakona o dodatku na mirovine ostvarene prema Zakonu o mirovinskom osiguranju (NN 156/23).



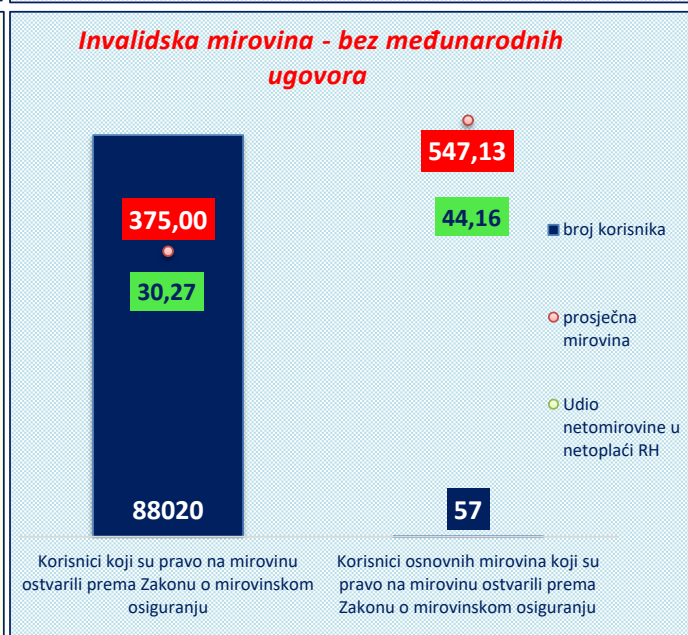
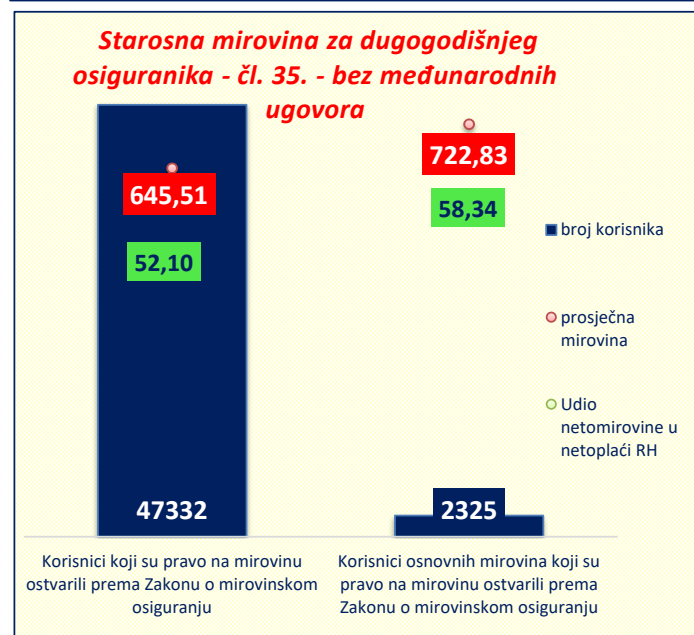
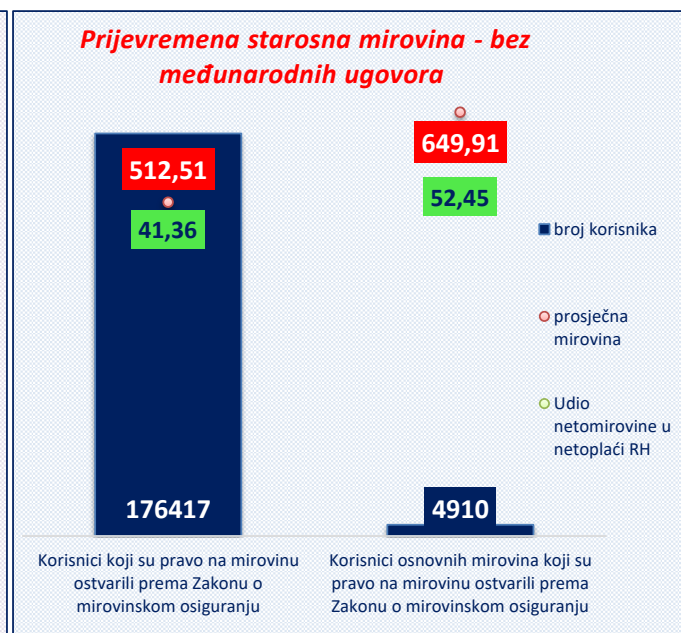
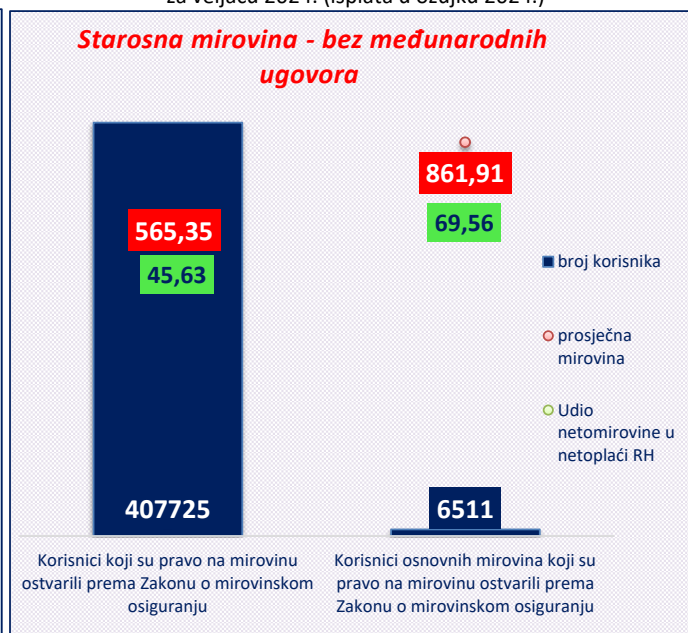
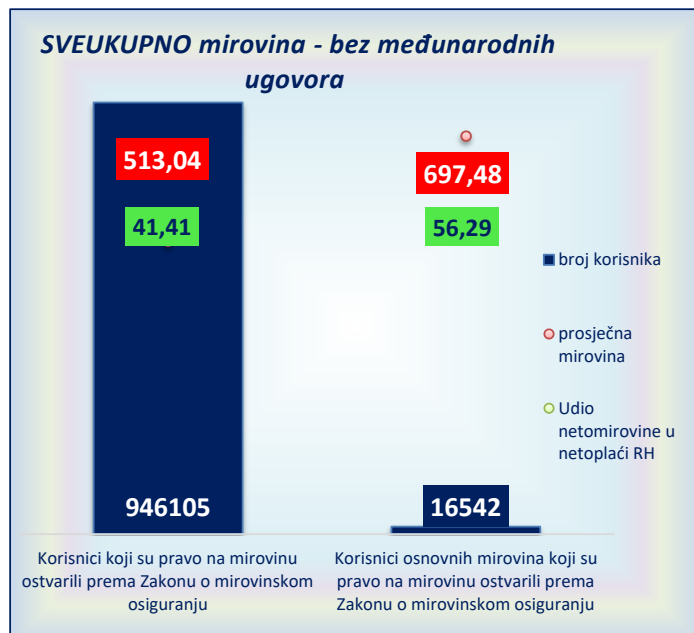
za veljaču 2024. (isplata u ožujku 2024.)



Od siječnja 2024. u primjeni je članak 1. Zakona o izmjenama Zakona o dodatku na mirovine ostvarene prema Zakonu o mirovinskom osiguranju (NN 156/23).



za veljaču 2024. (isplata u ožujku 2024.)



**KORISNICI OSNOVNIH MIROVINA PREMA GODINAMA MIROVINSKOG STAŽA, SPOLU I PROSJEČNOJ NETOMIROVINI KOJI SU PRAVO NA MIROVINU OSTVARILI PREMA ZAKONU O MIROVINSKOM OSIGURANJU**

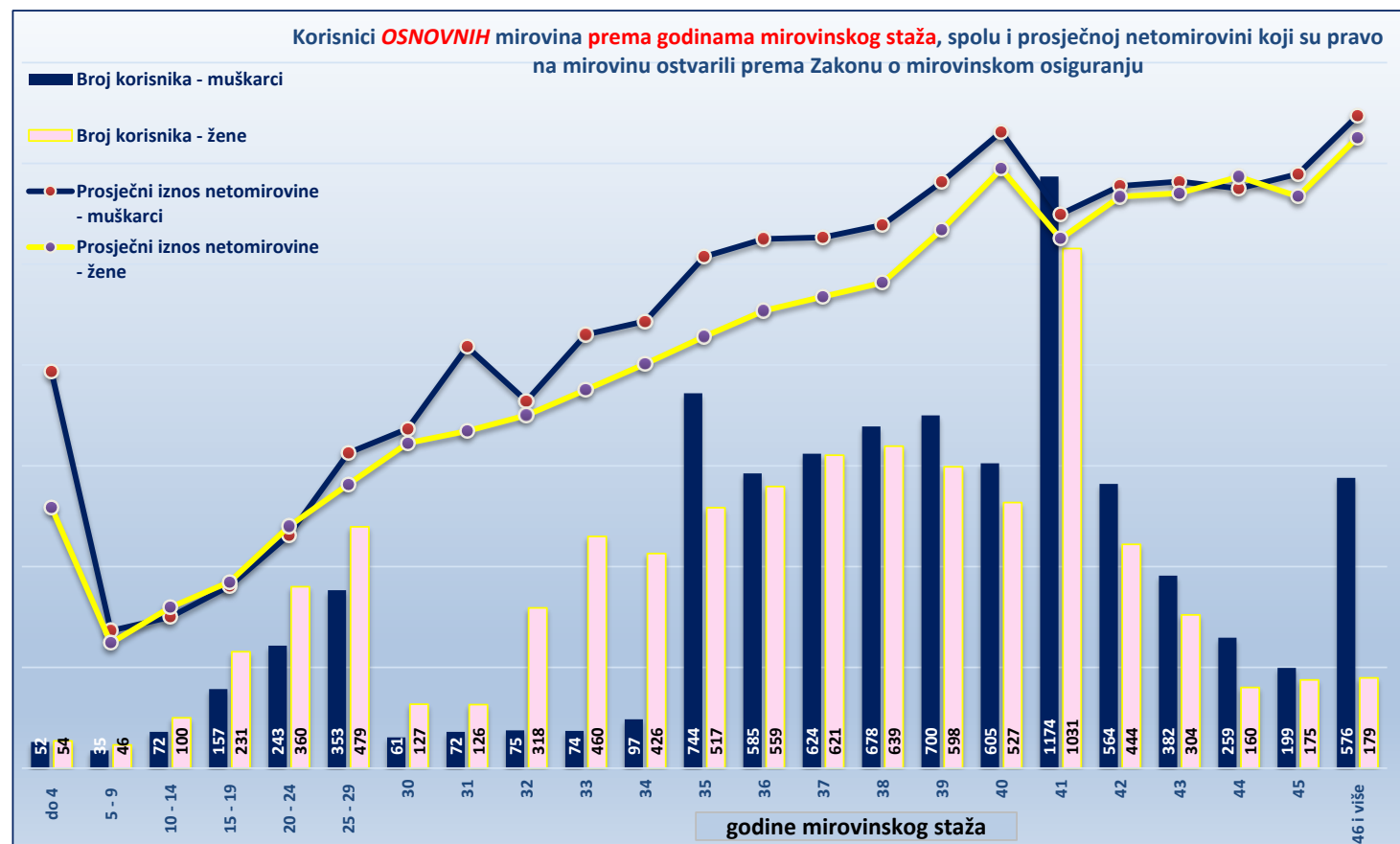
Tablica 20.-OM-1

za veljaču 2024. (isplata u ožujku 2024.)

Red. br.	Godine mirovinskog staža	Ukupno				Muškarci				Žene			
		Broj korisnika	Prosječna dob	Prosječan staž	Prosječna netomirovina u eurima (EUR)	Broj korisnika	Prosječna dob	Prosječan staž	Prosječna netomirovina u eurima (EUR)	Broj korisnika	Prosječna dob	Prosječan staž	Prosječna netomirovina u eurima (EUR)
0	1	2	3	4	5	6	7	8	9	10	11	12	13
1.	do 4	106	51 06	03 00 16	463,99	52	52 05	02 07 04	561,95	54	50 07	03 06 03	369,66
2.	5 - 9	81	23 05	07 09 00	184,87	35	13 11	07 08 17	194,79	46	30 08	07 09 10	177,32
3.	10 - 14	172	24 08	12 09 21	222,16	72	21 07	13 00 00	214,14	100	26 10	12 07 28	227,93
4.	15 - 19	388	29 09	17 06 27	261,70	157	27 08	17 05 17	258,21	231	31 03	17 07 24	264,07
5.	20 - 24	603	38 03	22 08 01	337,85	243	35 08	22 08 09	330,52	360	40 01	22 07 26	342,80
6.	25 - 29	832	47 07	27 06 09	421,28	353	45 09	27 05 29	446,81	479	48 11	27 06 16	402,46
7.	30	188	52 04	30 05 14	467,32	61	46 00	30 06 03	481,02	127	55 04	30 05 04	460,74
8.	31	198	55 10	31 06 00	521,22	72	56 06	31 05 26	597,18	126	55 06	31 06 02	477,82
9.	32	393	58 04	32 06 28	504,09	75	57 09	32 06 06	520,46	318	58 06	32 07 03	500,23
10.	33	534	59 10	33 05 13	547,20	74	57 04	33 05 08	614,48	460	60 03	33 05 13	536,37
11.	34	523	60 10	34 05 27	584,21	97	63 05	34 06 07	633,37	426	60 03	34 05 25	573,01
12.	35	1261	63 00	35 05 06	678,55	744	63 11	35 04 23	724,95	517	61 07	35 05 25	611,78
13.	36	1144	63 03	36 05 24	700,41	585	64 03	36 05 25	750,13	559	62 02	36 05 24	648,37
14.	37	1245	63 09	37 05 22	710,59	624	65 03	37 05 24	752,44	621	62 03	37 05 21	668,54
15.	38	1317	64 03	38 05 22	730,30	678	65 04	38 05 19	770,04	639	63 02	38 05 25	688,12
16.	39	1298	65 00	39 05 22	799,91	700	66 00	39 05 27	831,11	598	63 11	39 05 15	763,39
17.	40	1132	66 00	40 05 13	877,44	605	66 06	40 05 15	901,86	527	65 04	40 05 10	849,41
18.	41	2205	64 11	41 04 19	768,98	1174	65 05	41 04 20	785,31	1031	64 04	41 04 19	750,39
19.	42	1008	65 07	42 05 12	818,60	564	65 10	42 05 17	825,32	444	65 03	42 05 06	810,06
20.	43	686	65 10	43 05 21	824,19	382	66 01	43 05 10	831,50	304	65 06	43 06 04	815,00
21.	44	419	66 05	44 05 10	827,91	259	66 05	44 05 15	821,52	160	66 05	44 05 02	838,26
22.	45	374	66 00	45 05 16	827,34	199	65 07	45 05 02	842,26	175	66 06	45 06 02	810,39
23.	46 i više	755	63 10	48 11 14	917,46	576	63 03	49 04 11	924,76	179	65 08	47 07 10	893,95
<b>UKUPNO</b>		<b>16862</b>	<b>60 08</b>	<b>37 02 12</b>	<b>694,77</b>	<b>8381</b>	<b>61 10</b>	<b>38 02 28</b>	<b>747,36</b>	<b>8481</b>	<b>59 07</b>	<b>36 02 00</b>	<b>642,79</b>
24.	0 - 34	4018	48 02	27 02 06	434,31	1291	43 00	25 03 06	424,73	2727	50 07	28 00 27	438,84
25.	35 - 39	6265	63 11	37 06 04	724,93	3331	64 11	37 05 17	766,01	2934	62 08	37 06 22	678,29
26.	40 i više	6579	65 04	42 10 27	825,11	3759	65 06	43 03 02	841,64	2820	65 01	42 05 04	803,08

Napomena: u podatke u tablici 20.-OM-1 nisu uključeni korisnici mirovina DVO, ZOHBDR i HVO. U tablici je prikazan ukupni staž korisnika mirovina.

Od siječnja 2024. u primjeni je članak 1. Zakona o izmjenama Zakona o dodatku na mirovine ostvarene prema Zakonu o mirovinskom osiguranju (NN 156/23).



**KORISNICI MIROVINA PREMA VRSTAMA MIROVINA, SPOLU, PROSJEČNOJ MIROVINI I PROSJEČNOM STAŽU KOJI SU PRAVO NA MIROVINU OSTVARILI PREMA ZAKONU O PRAVIMA IZ MIROVINSKOG OSIGURANJA DJELATNIH VOJNIH OSOBA, POLICIJSKIH SLUŽBENIKA I OVLAŠTENIH SLUŽBENIH OSOBA - DVO**

Tablica 20 c.

za veljaču 2024. (isplata u ožujku 2024.)

Vrste mirovina	Ukupno			Muškarci			Žene		
	Broj korisnika	Prosječna netomirovina u eurima (EUR)	Prosječan staž	Broj korisnika	Prosječna netomirovina u eurima (EUR)	Prosječan staž	Broj korisnika	Prosječna netomirovina u eurima (EUR)	Prosječan staž
0	1	2	3	4	5	6	7	8	9
Starosna mirovina	7002	802,68	36 02 18	6563	804,99	36 03 00	439	768,00	35 08 27
Invalidska mirovina	7841	640,18	27 00 04	7349	644,59	27 00 04	492	574,26	27 00 01
Obiteljska mirovina	1294	758,85	30 05 28	118	740,97	26 06 07	1176	760,64	30 10 24
<b>UKUPNO</b>	<b>16137</b>	<b>720,20</b>	<b>31 03 11</b>	<b>14030</b>	<b>720,43</b>	<b>31 03 27</b>	<b>2107</b>	<b>718,65</b>	<b>31 00 00</b>

U tablici je prikazan **ukupni** staž korisnika mirovina.

**KORISNICI MIROVINA PREMA VRSTAMA MIROVINA, SPOLU, PROSJEČNOJ MIROVINI I PROSJEČNOM STAŽU KOJI SU PRAVO NA MIROVINU OSTVARILI PREMA ZAKONU O HRVATSKIM BRANITELJIMA IZ DOMOVINSKOG RATA I ČLANOVIMA NJIHOVIH OBITELJI - ZOHBDJR**

Tablica 20 d.

za veljaču 2024. (isplata u ožujku 2024.)

Vrste mirovina	Ukupno			Muškarci			Žene		
	Broj korisnika	Prosječna netomirovina u eurima (EUR)	Prosječan staž	Broj korisnika	Prosječna netomirovina u eurima (EUR)	Prosječan staž	Broj korisnika	Prosječna netomirovina u eurima (EUR)	Prosječan staž
0	1	2	3	4	5	6	7	8	9
Najniža mirovina (čl.49. st.3. ZOHBDJR 2017.)	2723	527,27	07 05 05	2559	525,78	07 05 18	164	550,45	06 10 11
Starosna mirovina prevedena iz invalidske	1697	696,34	27 05 09	1654	696,70	27 05 26	43	682,32	25 07 12
Invalidska mirovina	52069	1.088,21	20 02 15	51033	1.090,34	20 02 13	1036	983,45	20 05 22
Obiteljska mirovina	15099	1.262,32	14 07 01	929	1.349,85	09 10 23	14170	1.256,58	14 10 23
<b>UKUPNO</b>	<b>71588</b>	<b>1.094,31</b>	<b>18 08 17</b>	<b>56175</b>	<b>1.057,32</b>	<b>19 08 02</b>	<b>15413</b>	<b>1.229,11</b>	<b>15 02 15</b>

U tablici je prikazan **ukupni** staž korisnika mirovina.

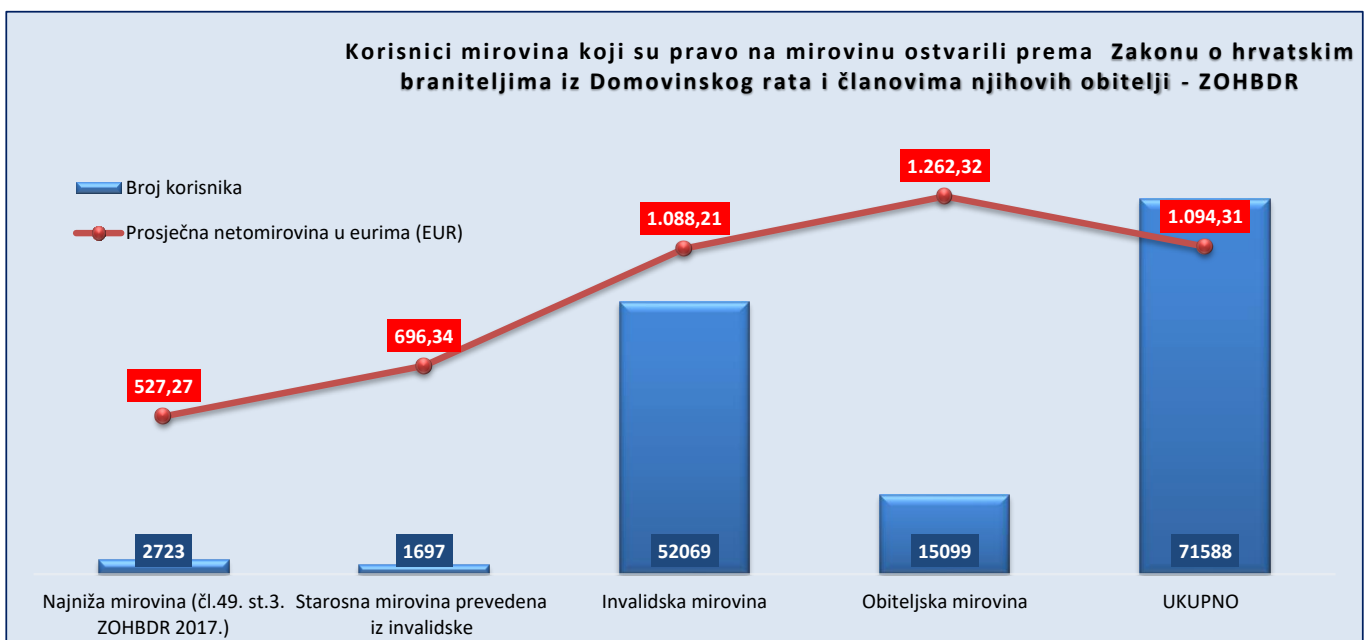
**KORISNICI MIROVINA PREMA VRSTAMA MIROVINA, SPOLU, PROSJEČNOJ MIROVINI I PROSJEČNOM STAŽU KOJI SU PRAVO NA MIROVINU OSTVARILI PREMA UGOVORU IZMEĐU REPUBLIKE HRVATSKE I BOSNE I HERCEGOVINE O SURADNJI NA PODRUČJU PRAVA STRADALNIKA RATA U BOSNI I HERCEGOVINI KOJI SU BILI PRIPADNICI HRVATSKOG VIJEĆA OBRANE I ČLANOVA NJIHOVIH OBITELJI I GLAVI IX. ZOHBDJR-a IZ 2017. - HVO**

Tablica 20 e.

za veljaču 2024. (isplata u ožujku 2024.)

Vrste mirovina	Ukupno			Muškarci			Žene		
	Broj korisnika	Prosječna netomirovina u eurima (EUR)	Prosječan staž	Broj korisnika	Prosječna netomirovina u eurima (EUR)	Prosječan staž	Broj korisnika	Prosječna netomirovina u eurima (EUR)	Prosječan staž
0	1	2	3	4	5	6	7	8	9
Invalidska mirovina	6113	603,19	08 01 05	6033	604,74	08 01 19	80	486,54	04 08 15
Obiteljska mirovina	1124	593,57	05 01 09	78	723,41	03 11 14	1046	583,88	05 02 01
<b>UKUPNO</b>	<b>7237</b>	<b>601,70</b>	<b>06 08 21</b>	<b>6111</b>	<b>606,26</b>	<b>07 11 20</b>	<b>1126</b>	<b>576,97</b>	<b>05 01 29</b>

U tablici je prikazan **ukupni** staž korisnika mirovina.



**KORISNICI MIROVINA - SUDIONICI NARODNOOSLOBODILAČKOG RATA - NOR**

Tablica 20 f.

za veljaču 2024. (isplata u ožujku 2024.)

Vrste mirovina	Ukupno			Muškarci			Žene		
	Broj korisnika	Prosječna netomirovina u eurima (EUR)	Prosječan staž	Broj korisnika	Prosječna netomirovina u eurima (EUR)	Prosječan staž	Broj korisnika	Prosječna netomirovina u eurima (EUR)	Prosječan staž
0	1	2	3	4	5	6	7	8	9
Starosna mirovina	353	711,33	30 03 17	194	752,16	33 01 27	159	661,50	26 09 22
Invalidska mirovina	72	624,30	22 06 11	42	600,21	25 08 00	30	658,02	18 01 19
Obiteljska mirovina	3821	538,70	29 09 07	368	483,88	26 09 24	3453	544,54	30 00 27
<b>UKUPNO</b>	<b>4246</b>	<b>554,50</b>	<b>29 08 08</b>	<b>604</b>	<b>578,14</b>	<b>28 09 10</b>	<b>3642</b>	<b>550,58</b>	<b>29 10 04</b>

U tablici je prikazan **ukupni** staž korisnika mirovina.**KORISNICI MIROVINA - PRIPADNICI HRVATSKE DOMOVINSKE VOJSKE OD 1941. DO 1945. GODINE**

Tablica 20 g.

za veljaču 2024. (isplata u ožujku 2024.)

Vrste mirovina	Ukupno			Muškarci			Žene		
	Broj korisnika	Prosječna netomirovina u eurima (EUR)	Prosječan staž	Broj korisnika	Prosječna netomirovina u eurima (EUR)	Prosječan staž	Broj korisnika	Prosječna netomirovina u eurima (EUR)	Prosječan staž
0	1	2	3	4	5	6	7	8	9
Starosna mirovina	79	594,81	34 08 03	79	594,81	34 08 03			
Invalidska mirovina	19	510,97	27 05 19	18	515,14	27 09 16	1	435,91	21 08 17
Obiteljska mirovina	1459	474,59	33 04 29	85	453,30	33 06 11	1374	475,91	33 04 26
<b>UKUPNO</b>	<b>1557</b>	<b>481,14</b>	<b>33 04 26</b>	<b>182</b>	<b>520,84</b>	<b>33 05 15</b>	<b>1375</b>	<b>475,88</b>	<b>33 04 23</b>

U tablici je prikazan **ukupni** staž korisnika mirovina.**KORISNICI MIROVINA - BIVŠI POLITIČKI ZATVORENICI**

Tablica 20 h.

za veljaču 2024. (isplata u ožujku 2024.)

Vrste mirovina	Ukupno			Muškarci			Žene		
	Broj korisnika	Prosječna netomirovina u eurima (EUR)	Prosječan staž	Broj korisnika	Prosječna netomirovina u eurima (EUR)	Prosječan staž	Broj korisnika	Prosječna netomirovina u eurima (EUR)	Prosječan staž
0	1	2	3	4	5	6	7	8	9
Starosna mirovina	624	825,78	34 11 05	570	823,40	35 03 06	54	850,92	31 03 10
Invalidska mirovina	174	735,75	25 03 05	167	727,74	25 04 08	7	926,99	23 00 20
Obiteljska mirovina	1120	728,45	33 05 23	46	717,23	33 04 24	1074	728,93	33 05 24
<b>UKUPNO</b>	<b>1918</b>	<b>760,78</b>	<b>33 02 12</b>	<b>783</b>	<b>796,76</b>	<b>33 00 14</b>	<b>1135</b>	<b>735,96</b>	<b>33 03 22</b>

U tablici je prikazan **ukupni** staž korisnika mirovina.**KORISNICI MIROVINA - PRIPADNICI BIVŠE JUGOSLAVENSKE NARODNE ARMIIJE - JNA**

Tablica 20 i.

za veljaču 2024. (isplata u ožujku 2024.)

Vrste mirovina	Ukupno			Muškarci			Žene		
	Broj korisnika	Prosječna netomirovina u eurima (EUR)	Prosječan staž	Broj korisnika	Prosječna netomirovina u eurima (EUR)	Prosječan staž	Broj korisnika	Prosječna netomirovina u eurima (EUR)	Prosječan staž
0	1	2	3	4	5	6	7	8	9
Starosna mirovina	747	703,30		732	703,41		15	698,03	
Invalidska mirovina	591	626,57		559	620,22		32	737,48	
Obiteljska mirovina	1970	560,17		67	579,25		1903	559,50	
<b>UKUPNO</b>	<b>3308</b>	<b>604,36</b>		<b>1358</b>	<b>663,04</b>		<b>1950</b>	<b>563,49</b>	

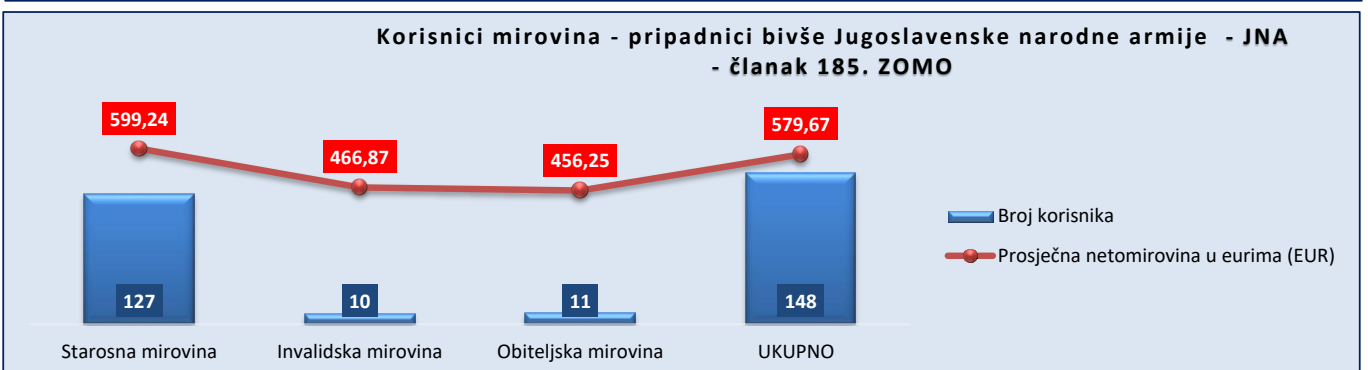
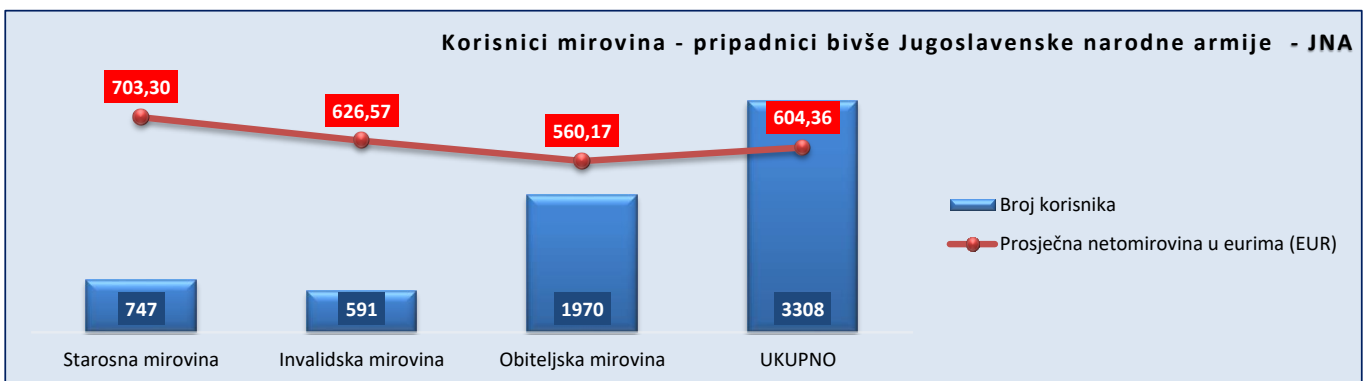
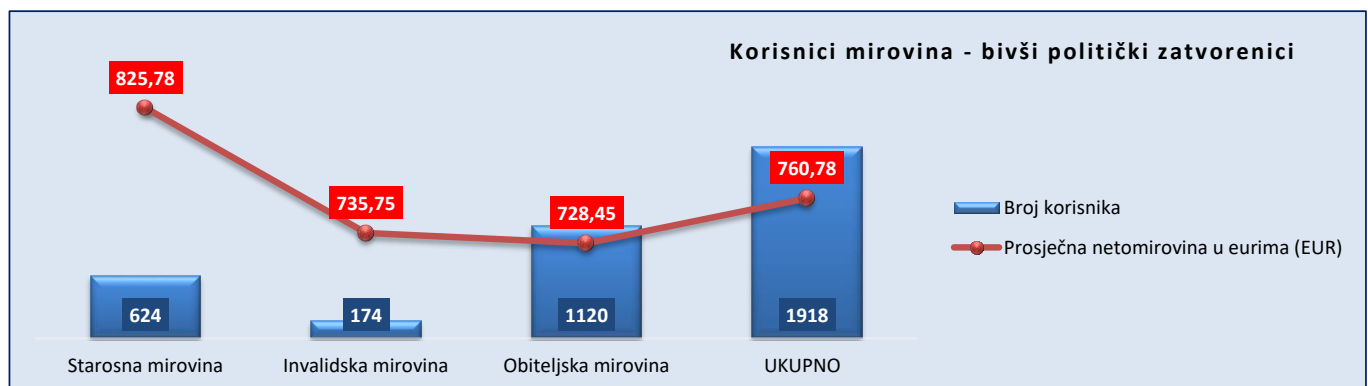
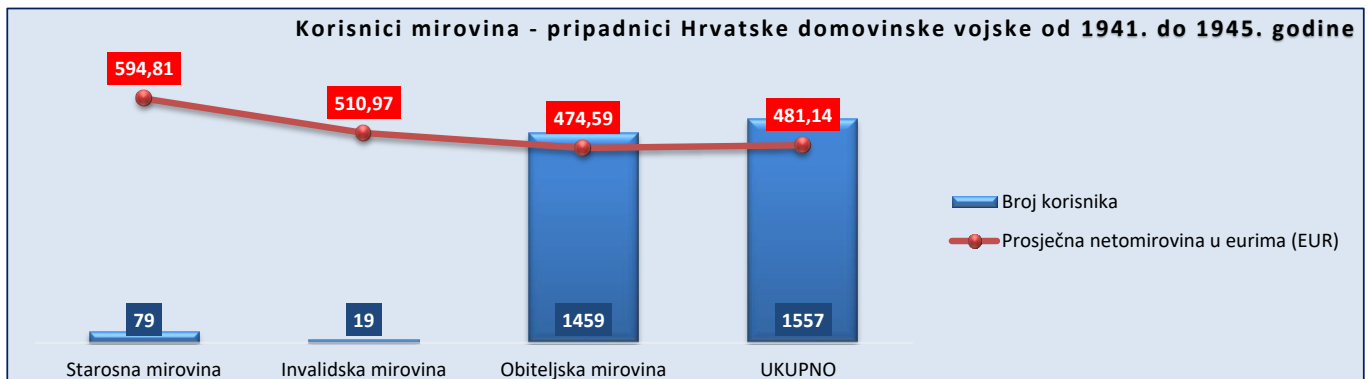
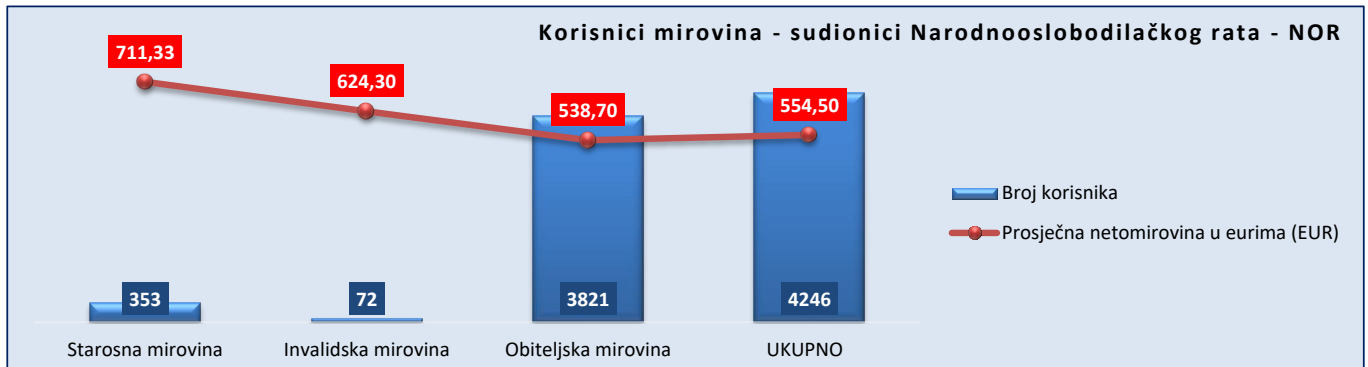
**KORISNICI MIROVINA - PRIPADNICI BIVŠE JUGOSLAVENSKE NARODNE ARMIIJE - JNA - ČLANAK 185. ZOMO**

Tablica 20 j.

za veljaču 2024. (isplata u ožujku 2024.)

Vrste mirovina	Ukupno			Muškarci			Žene		
	Broj korisnika	Prosječna netomirovina u eurima (EUR)	Prosječan staž	Broj korisnika	Prosječna netomirovina u eurima (EUR)	Prosječan staž	Broj korisnika	Prosječna netomirovina u eurima (EUR)	Prosječan staž
0	1	2	3	4	5	6	7	8	9
Starosna mirovina	127	599,24	39 03 17	126	598,62	39 04 00	1	677,28	35 00 06
Invalidska mirovina	10	466,87	29 00 02	10	466,87	29 00 02			
Obiteljska mirovina	11	456,25	38 04 22				11	456,25	38 04 22
<b>UKUPNO</b>	<b>148</b>	<b>579,67</b>	<b>38 06 14</b>	<b>136</b>	<b>588,93</b>	<b>38 06 28</b>	<b>12</b>	<b>474,67</b>	<b>38 01 09</b>

U tablici je prikazan **ukupni** staž korisnika mirovina.



**KORISNICI MIROVINA KOJIMA SU MIROVINE PRIZNATE PREMA OPĆIM PROPISIMA, A ODREĐENE PREMA ZOHBDR-U IZ 2017.**

Tablica 20 k.

za veljaču 2024. (isplata u ožujku 2024.)

Vrste mirovina	Ukupno			Muškarci			Žene		
	Broj korisnika	Prosječna netomirovina u eurima (EUR)	Prosječan staž	Broj korisnika	Prosječna netomirovina u eurima (EUR)	Prosječan staž	Broj korisnika	Prosječna netomirovina u eurima (EUR)	Prosječan staž
0	1	2	3	4	5	6	7	8	9
Starosna mirovina	38363	539,49	33 10 24	36432	538,88	34 00 10	1931	551,02	31 03 15
Invalidska mirovina	12095	479,39	22 10 02	11693	478,93	22 10 18	402	492,70	21 06 20
Obiteljska mirovina	9950	415,14	25 11 14	743	422,95	22 04 27	9207	414,51	26 02 24
<b>UKUPNO</b>	<b>60408</b>	<b>506,98</b>	<b>30 04 13</b>	<b>48868</b>	<b>522,77</b>	<b>31 02 06</b>	<b>11540</b>	<b>440,08</b>	<b>26 11 03</b>

U tablici je prikazan **ukupni** staž korisnika mirovina.**KORISNICI MIROVINA - ČLANOVI IZVRŠNOG VIJEĆA SABORA, SAVEZNOG IZVRŠNOG VIJEĆA I ADMINISTRATIVNO UMIROVLJENI JAVNI SLUŽBENICI**

Tablica 20 l.

za veljaču 2024. (isplata u ožujku 2024.)

Vrste mirovina	Ukupno			Muškarci			Žene		
	Broj korisnika	Prosječna netomirovina u eurima (EUR)	Prosječan staž	Broj korisnika	Prosječna netomirovina u eurima (EUR)	Prosječan staž	Broj korisnika	Prosječna netomirovina u eurima (EUR)	Prosječan staž
0	1	2	3	4	5	6	7	8	9
Starosna mirovina	36	724,45	30 01 18	20	770,84	30 06 03	16	666,46	29 07 24
Invalidska mirovina									
Obiteljska mirovina	23	554,04	26 06 17	4	393,64	11 00 18	19	587,80	27 07 26
<b>UKUPNO</b>	<b>59</b>	<b>658,02</b>	<b>29 00 20</b>	<b>24</b>	<b>707,97</b>	<b>29 07 00</b>	<b>35</b>	<b>623,76</b>	<b>28 08 07</b>

U tablici je prikazan **ukupni** staž korisnika mirovina.**KORISNICI MIROVINA - BIVŠI SLUŽBENICI U SAVEZNIM TIJELIMA BIVŠE SFRJ - članak 38. ZOMO**

Tablica 20 m.

za veljaču 2024. (isplata u ožujku 2024.)

Vrste mirovina	Ukupno			Muškarci			Žene		
	Broj korisnika	Prosječna netomirovina u eurima (EUR)	Prosječan staž	Broj korisnika	Prosječna netomirovina u eurima (EUR)	Prosječan staž	Broj korisnika	Prosječna netomirovina u eurima (EUR)	Prosječan staž
0	1	2	3	4	5	6	7	8	9
Starosna mirovina	4	726,64		2	918,04		2	535,24	
Invalidska mirovina									
Obiteljska mirovina	12	705,27					12	705,27	
<b>UKUPNO</b>	<b>16</b>	<b>710,61</b>		<b>2</b>	<b>918,04</b>		<b>14</b>	<b>680,98</b>	

**KORISNICI MIROVINA - ZASTUPNICI U HRVATSKOM SABORU, ČLANOVI VLADE, SUCI USTAVNOG SUDA I GLAVNI DRŽAVNI REVIZOR**

Tablica 20 n.

za veljaču 2024. (isplata u ožujku 2024.)

Vrste mirovina	Ukupno			Muškarci			Žene		
	Broj korisnika	Prosječna netomirovina u eurima (EUR)	Prosječan staž	Broj korisnika	Prosječna netomirovina u eurima (EUR)	Prosječan staž	Broj korisnika	Prosječna netomirovina u eurima (EUR)	Prosječan staž
0	1	2	3	4	5	6	7	8	9
Starosna mirovina	513	2.047,37	32 01 18	447	2.053,21	32 05 21	66	2.007,76	29 10 10
Invalidska mirovina	5	2.202,48	23 05 13	5	2.202,48	23 05 13			
Obiteljska mirovina	165	1.698,80	35 00 19	7	1.621,47	33 02 01	158	1.702,22	35 01 19
<b>UKUPNO</b>	<b>683</b>	<b>1.964,29</b>	<b>32 09 12</b>	<b>459</b>	<b>2.048,26</b>	<b>32 04 19</b>	<b>224</b>	<b>1.792,25</b>	<b>33 06 28</b>

U tablici je prikazan **ukupni** staž korisnika mirovina.**KORISNICI MIROVINA - REDOVITI ČLANOVI HRVATSKE AKADEMIJE ZNANOSTI I UMJETNOSTI - HAZU**

Tablica 20 s.

za veljaču 2024. (isplata u ožujku 2024.)

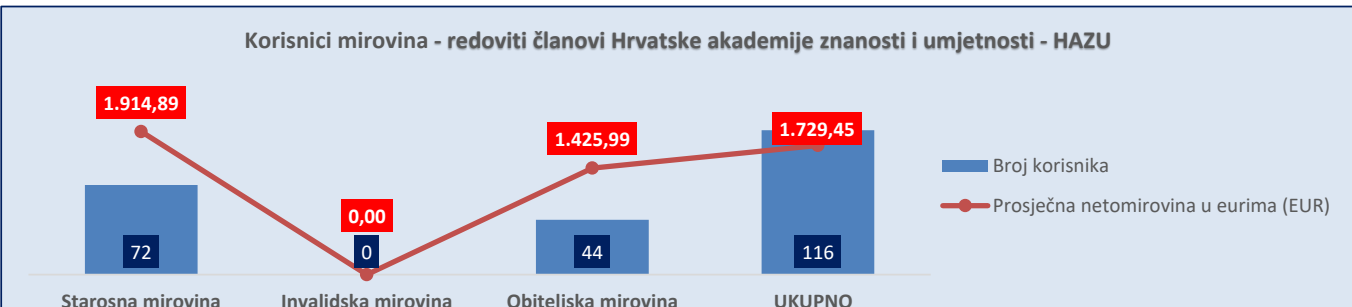

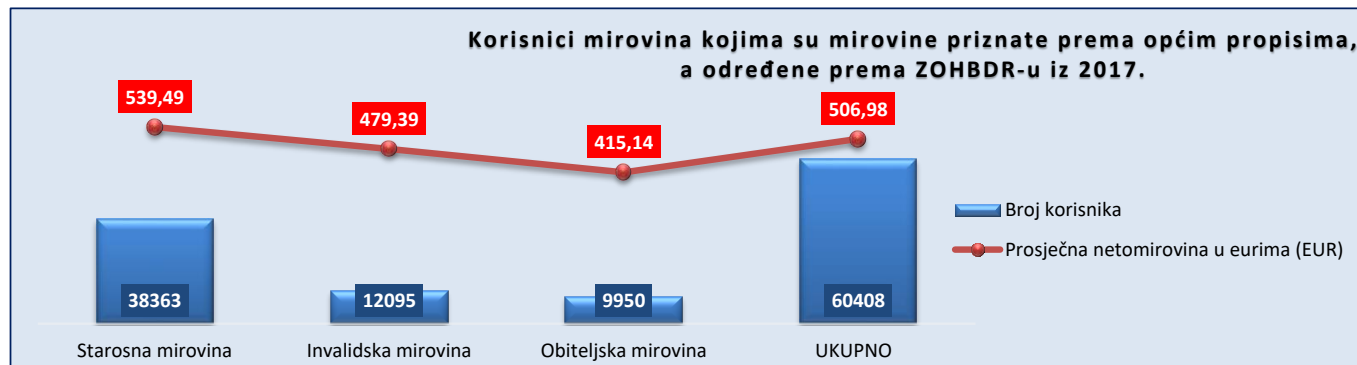
Vrste mirovina	Ukupno			Muškarci			Žene		
	Broj korisnika	Prosječna netomirovina u eurima (EUR)	Prosječan staž	Broj korisnika	Prosječna netomirovina u eurima (EUR)	Prosječan staž	Broj korisnika	Prosječna netomirovina u eurima (EUR)	Prosječan staž
0	1	2	3	4	5	6	7	8	9
Starosna mirovina	72	1.914,89	42 05 06	62	1.906,21	42 04 12	10	1.968,70	42 10 05
Invalidska mirovina									
Obiteljska mirovina	44	1.425,99	41 05 20				44	1.425,99	41 05 20
<b>UKUPNO</b>	<b>116</b>	<b>1.729,45</b>	<b>42 00 23</b>	<b>62</b>	<b>1.906,21</b>	<b>42 04 12</b>	<b>54</b>	<b>1.526,49</b>	<b>41 08 22</b>

U tablici je prikazan **ukupni** staž korisnika mirovina.**KORISNICI KOJI PRAVO NA MIROVINU OSTVARUJU PREMA ZAKONU O KAZALIŠTIMA (NN 23/23)**

Tablica 20 bl.

za veljaču 2024. (isplata u ožujku 2024.)

Vrste mirovina	Ukupno			Muškarci			Žene		
	Broj korisnika	Prosječna netomirovina u eurima (EUR)	Prosječan staž	Broj korisnika	Prosječna netomirovina u eurima (EUR)	Prosječan staž	Broj korisnika	Prosječna netomirovina u eurima (EUR)	Prosječan staž
0	1	2	3	4	5	6	7	8	9
Starosna mirovina	6	991,16		2	829,55		4	1.071,97	
Invalidska mirovina									
Obiteljska mirovina									
<b>UKUPNO</b>	<b>6</b>	<b>991,16</b>		<b>2</b>	<b>829,55</b>		<b>4</b>	<b>1.071,97</b>	





## KORISNICI MIROVINA - RADNICI U ISTARSKIM UGLJENOKOPIMA "TUPLJAK" d.d. LABIN

Tablica 20 o.

za veljaču 2024. (isplata u ožujku 2024.)

Vrste mirovina	Ukupno			Muškarci			Žene		
	Broj korisnika	Prosječna netomirovina u eurima (EUR)	Prosječan staž	Broj korisnika	Prosječna netomirovina u eurima (EUR)	Prosječan staž	Broj korisnika	Prosječna netomirovina u eurima (EUR)	Prosječan staž
0	1	2	3	4	5	6	7	8	9
Starosna mirovina	102	657,39	30 10 18	102	657,39	30 10 18			
Invalidska mirovina	107	716,63	27 08 22	107	716,63	27 08 22			
Obiteljska mirovina	35	561,15	31 08 02				35	561,15	31 08 02
<b>UKUPNO</b>	<b>244</b>	<b>669,57</b>	<b>29 07 10</b>	<b>209</b>	<b>687,72</b>	<b>29 03 04</b>	<b>35</b>	<b>561,15</b>	<b>31 08 02</b>

U tablici je prikazan **ukupni** staž korisnika mirovina.

## KORISNICI MIROVINA - RADNICI PROFESIONALNO IZLOŽENI AZBESTU

Tablica 20 p.

za veljaču 2024. (isplata u ožujku 2024.)

Vrste mirovina	Ukupno			Muškarci			Žene		
	Broj korisnika	Prosječna netomirovina u eurima (EUR)	Prosječan staž	Broj korisnika	Prosječna netomirovina u eurima (EUR)	Prosječan staž	Broj korisnika	Prosječna netomirovina u eurima (EUR)	Prosječan staž
0	1	2	3	4	5	6	7	8	9
Starosna mirovina	762	568,32	27 06 25	459	579,65	29 02 03	303	551,16	25 01 10
Invalidska mirovina									
Obiteljska mirovina	48	477,72	30 11 09	1	457,50	34 03 20	47	478,15	30 10 13
<b>UKUPNO</b>	<b>810</b>	<b>562,95</b>	<b>27 09 08</b>	<b>460</b>	<b>579,38</b>	<b>29 02 07</b>	<b>350</b>	<b>541,36</b>	<b>25 10 23</b>

U tablici je prikazan **ukupni** staž korisnika mirovina.

## KORISNICI MIROVINA – OSIGURANICI - ČLANOVI POSADE BRODA U MEĐUNARODNOJ PLOVIDBI I NACIONALNOJ PLOVIDBI

Tablica 20 r.

za veljaču 2024. (isplata u ožujku 2024.)

Vrste mirovina	Ukupno			Muškarci			Žene		
	Broj korisnika	Prosječna netomirovina u eurima (EUR)	Prosječan staž	Broj korisnika	Prosječna netomirovina u eurima (EUR)	Prosječan staž	Broj korisnika	Prosječna netomirovina u eurima (EUR)	Prosječan staž
0	1	2	3	4	5	6	7	8	9
Starosna mirovina	199	367,96	28 11 28	199	367,96	28 11 28			
Invalidska mirovina									
Obiteljska mirovina	8	256,80	27 01 17				8	256,80	27 01 17
<b>UKUPNO</b>	<b>207</b>	<b>363,66</b>	<b>28 11 02</b>	<b>199</b>	<b>367,96</b>	<b>28 11 28</b>	<b>8</b>	<b>256,80</b>	<b>27 01 17</b>

U tablici je prikazan **ukupni** staž korisnika mirovina.

## KORISNICI MIROVINA - RADNICI NA POSLOVIMA OVLAŠTENIH SLUŽBENIH OSOBA U TIJELIMA UNUTARNJIH POSLOVA I PRAVOSUĐA, KAO I NA POSLOVIMA RAZMINIRANJA

Tablica 20 t.

za veljaču 2024. (isplata u ožujku 2024.)

Vrste mirovina	Ukupno			Muškarci			Žene		
	Broj korisnika	Prosječna netomirovina u eurima (EUR)	Prosječan staž	Broj korisnika	Prosječna netomirovina u eurima (EUR)	Prosječan staž	Broj korisnika	Prosječna netomirovina u eurima (EUR)	Prosječan staž
0	1	2	3	4	5	6	7	8	9
Starosna mirovina	13295	856,29	35 02 03	12094	855,09	35 01 27	1201	868,37	35 04 04
Invalidska mirovina	883	708,54	25 01 13	747	703,79	24 10 18	136	734,62	26 05 20
Obiteljska mirovina	3144	689,33	33 03 08	168	656,91	31 03 07	2976	691,16	33 04 19
<b>UKUPNO</b>	<b>17322</b>	<b>818,45</b>	<b>34 03 22</b>	<b>13009</b>	<b>843,84</b>	<b>34 06 06</b>	<b>4313</b>	<b>741,88</b>	<b>33 08 14</b>

U tablici je prikazan **ukupni** staž korisnika mirovina.

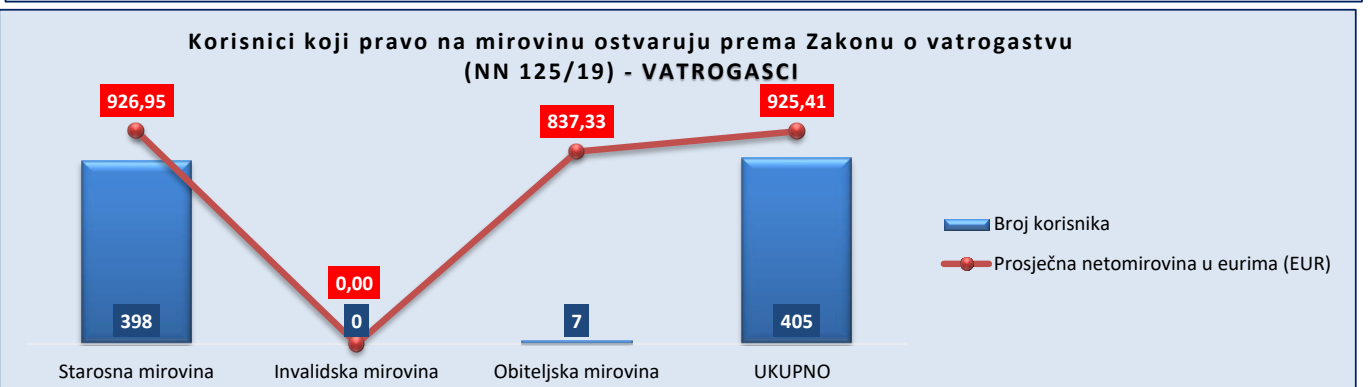
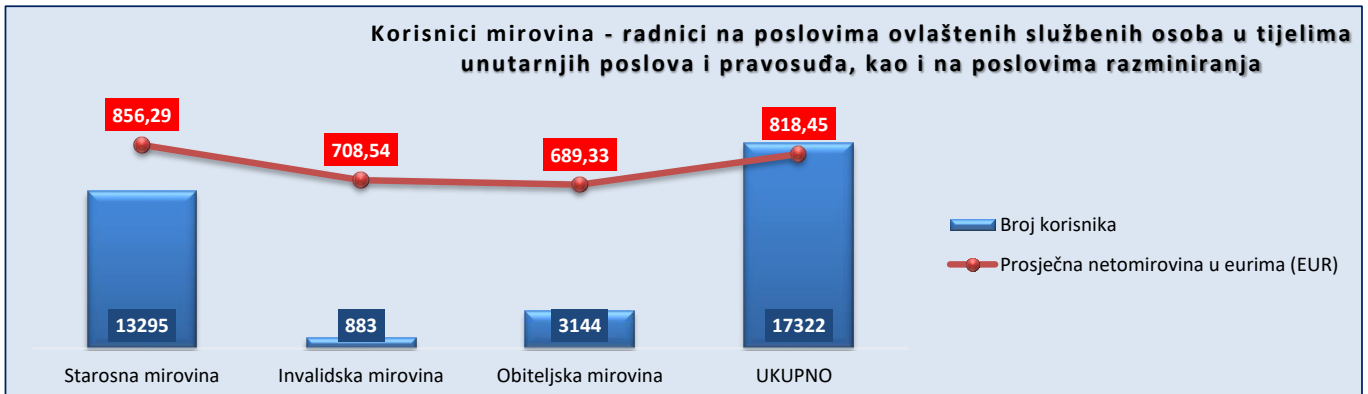
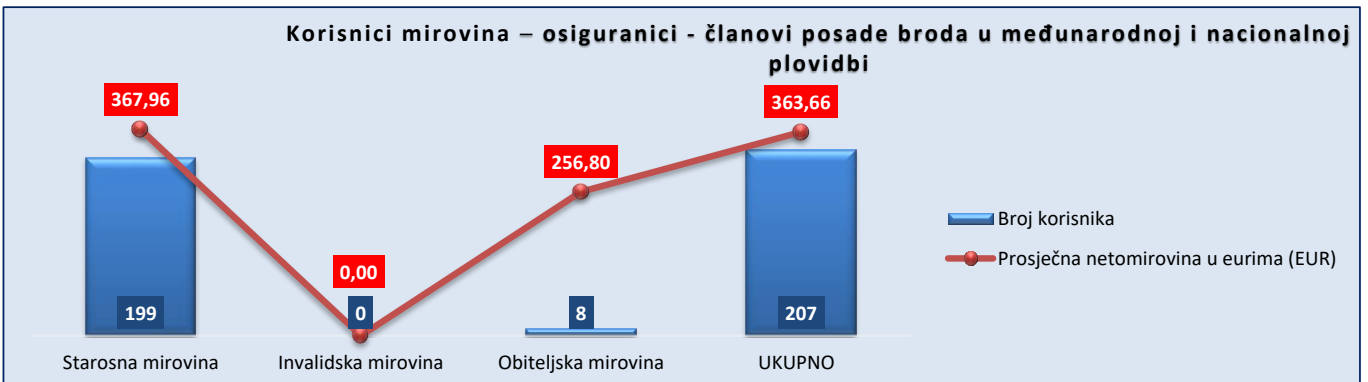
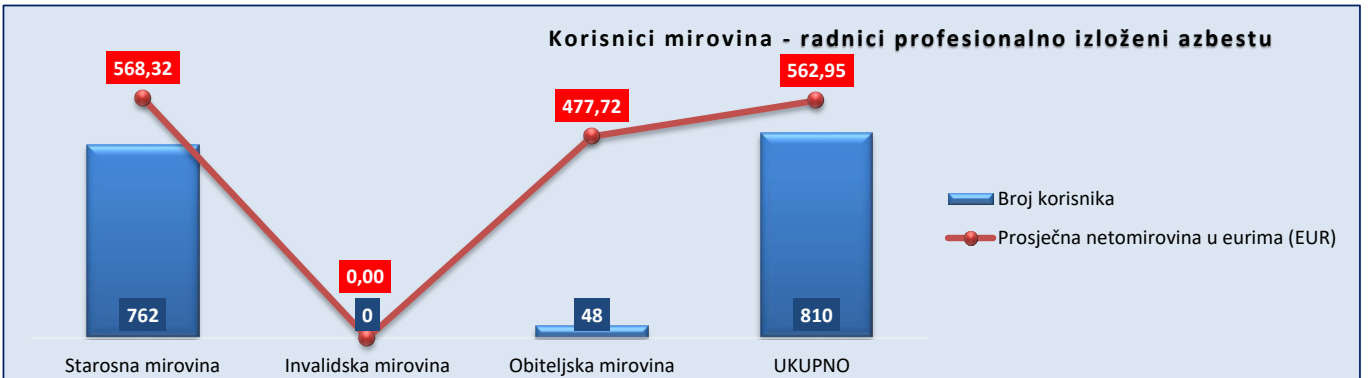
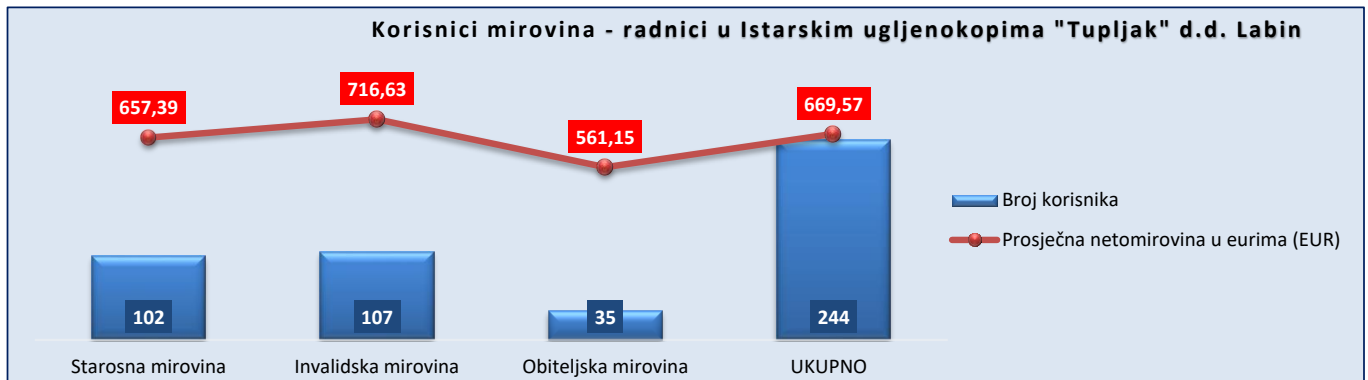
## KORISNICI KOJI PRAVO NA MIROVINU OSTVARUJU PREMA ZAKONU O VATROGASTVU (NN 125/19) - VATROGASCI

Tablica 20 v.

za veljaču 2024. (isplata u ožujku 2024.)

Vrste mirovina	Ukupno			Muškarci			Žene		
	Broj korisnika	Prosječna netomirovina u eurima (EUR)	Prosječan staž	Broj korisnika	Prosječna netomirovina u eurima (EUR)	Prosječan staž	Broj korisnika	Prosječna netomirovina u eurima (EUR)	Prosječan staž
0	1	2	3	4	5	6	7	8	9
Starosna mirovina	398	926,95	44 01 02	395	927,59	44 01 10	3	843,33	41 02 21
Invalidska mirovina									
Obiteljska mirovina	7	837,33	43 09 06	1	670,90		6	865,07	43 09 06
<b>UKUPNO</b>	<b>405</b>	<b>925,41</b>	<b>44 01 00</b>	<b>396</b>	<b>926,94</b>	<b>44 01 10</b>	<b>9</b>	<b>857,82</b>	<b>42 11 03</b>

U tablici je prikazan **ukupni** staž korisnika mirovina.



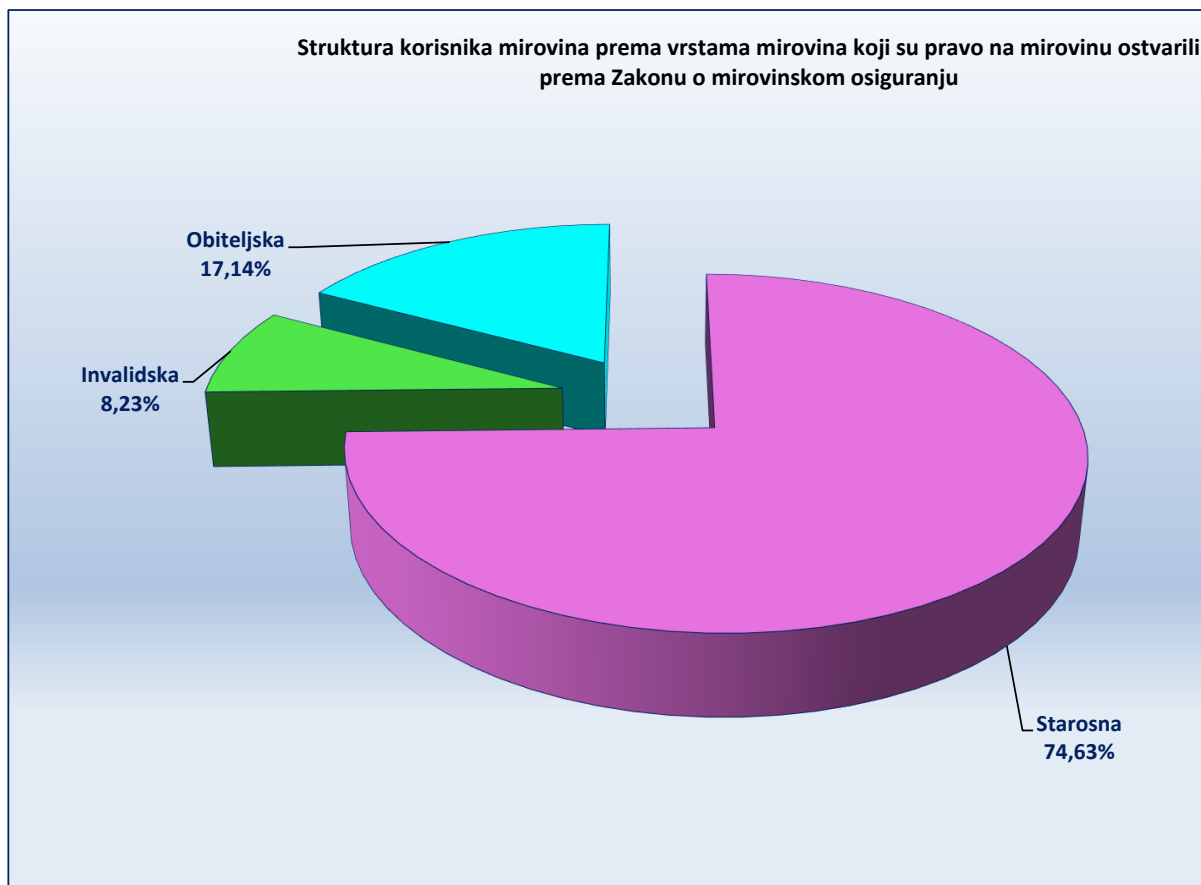
**KORISNICI MIROVINA PREMA VRSTAMA MIROVINA, PODRUČNIM SLUŽBAMA I PODRUČNIM UREDIMA KOJI SU PRAVO NA MIROVINU OSTVARILI PREMA ZAKONU O MIROVINSKOM OSIGURANJU**

Tablica 21.

za veljaču 2024. (isplata u ožujku 2024.)

Red. broj	Područna služba / područni ured u	Vrste mirovina							
		UKUPNO		Starosna mirovina		Invalidska mirovina		Obiteljska mirovina	
		Broj korisnika	Prosječna netomirovina u eurima (EUR)	Broj korisnika	Prosječna netomirovina u eurima (EUR)	Broj korisnika	Prosječna netomirovina u eurima (EUR)	Broj korisnika	Prosječna netomirovina u eurima (EUR)
0	1	2	3	4	5	6	7	8	9
1.	Bjelovaru	30457	407,93	22273	431,16	2647	358,27	5537	338,21
2.	Dubrovniku	31758	452,55	24554	476,33	1673	347,35	5531	378,79
3.	Gospiću	14116	381,72	10088	396,02	963	377,61	3065	335,92
4.	Karlovcu	35595	428,58	27509	449,02	2089	366,85	5997	356,32
5.	Koprivnici	26990	422,24	19660	446,14	2954	362,43	4376	355,20
6.	Osijeku - PS	77163	415,56	55071	441,76	6693	350,37	15399	350,22
7.	Požegi	18556	398,80	12962	426,20	2001	353,86	3593	325,02
8.	Puli - Pola	57951	502,22	45836	525,44	3690	373,11	8425	432,43
9.	Rijeci - PS	91530	496,63	71708	518,83	5274	363,95	14548	435,29
10.	Sisku	48488	407,44	34269	429,95	3631	356,03	10588	352,21
11.	Slavonskom Brodu	34400	405,72	23960	434,74	2760	340,10	7680	338,77
12.	Splitu - PS	112459	465,56	80868	500,68	11927	355,90	19664	387,61
13.	Šibeniku	30787	425,15	22251	446,27	2205	359,57	6331	373,74
14.	Varaždinu - PS	66877	430,59	49334	459,09	8311	345,77	9232	354,66
15.	Virovitici	16657	424,55	11600	449,79	1557	374,52	3500	363,16
16.	Vukovaru	35967	415,87	26025	434,69	3057	353,89	6885	372,24
17.	Zadru	42338	451,11	32453	466,66	2742	384,15	7143	406,17
18.	Zagrebu - PS	359755	477,17	274310	508,39	28923	363,16	56522	383,96
<b>UKUPNO</b>		<b>1131844</b>	<b>453,78</b>	<b>844731</b>	<b>481,70</b>	<b>93097</b>	<b>359,24</b>	<b>194016</b>	<b>377,58</b>

U broj korisnika mirovina nisu uključeni korisnici mirovina DVO, ZOHBDR i HVO.

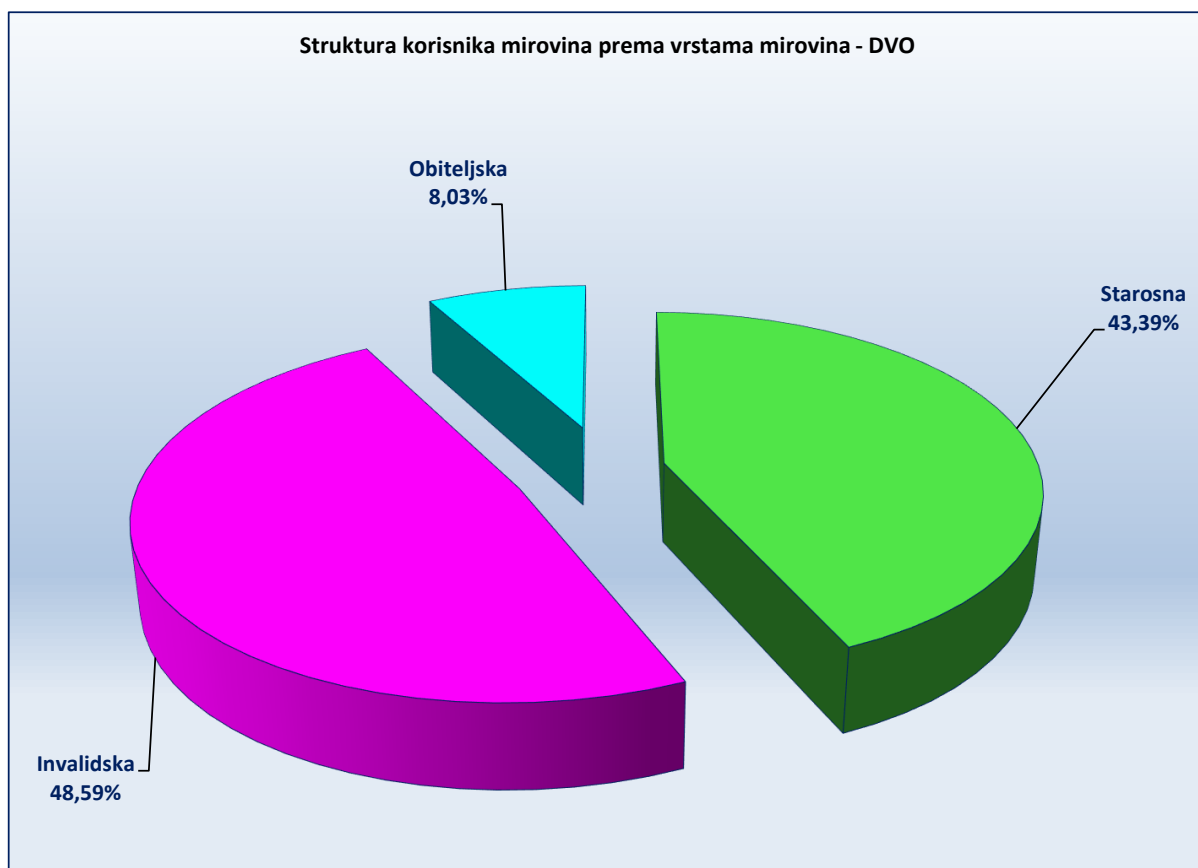


**KORISNICI MIROVINA PREMA VRSTAMA MIROVINA, PODRUČNIM SLUŽBAMA I PODRUČNIM UREDIMA KOJI SU PRAVO NA MIROVINU OSTVARILI PREMA ZAKONU O PRAVIMA IZ MIROVINSKOG OSIGURANJA DJELATNIH VOJNIH OSOBA, POLICIJSKIH SLUŽBENIKA I OVLAŠTENIH SLUŽBENIH OSOBA - DVO**

Tablica 21 a.

za veljaču 2024. (isplata u ožujku 2024.)

Red. broj	Područna služba / područni ured u	Vrste mirovina							
		UKUPNO		Starosna mirovina		Invalidska mirovina		Obiteljska mirovina	
		Broj korisnika	Prosječna netomirovina u eurima (EUR)	Broj korisnika	Prosječna netomirovina u eurima (EUR)	Broj korisnika	Prosječna netomirovina u eurima (EUR)	Broj korisnika	Prosječna netomirovina u eurima (EUR)
0	1	2	3	4	5	6	7	8	9
1.	Bjelovaru	440	662,17	174	745,46	231	600,44	35	655,49
2.	Dubrovniku	253	698,21	121	790,68	119	607,25	13	670,13
3.	Gospiću	445	720,08	140	776,82	276	685,13	29	778,74
4.	Karlovcu	653	735,14	313	820,15	291	644,81	49	728,54
5.	Koprivnici	366	684,23	145	775,02	189	613,36	32	691,35
6.	Osijeku - PS	2153	668,11	925	706,97	1073	629,74	155	701,86
7.	Požegi	462	658,86	158	739,61	260	603,40	44	696,64
8.	Puli - Pola	430	789,94	220	907,53	175	638,58	35	807,65
9.	Rijeci - PS	543	722,98	205	847,74	298	630,42	40	773,08
10.	Sisku	673	625,69	267	680,47	366	588,22	40	602,93
11.	Slavonskom Brodu	902	625,90	383	632,82	450	605,90	69	717,87
12.	Splitu - PS	1504	771,21	787	849,01	550	651,69	167	798,22
13.	Šibeniku	312	757,84	164	839,06	126	672,12	22	643,35
14.	Varaždinu - PS	817	672,76	311	713,36	443	637,10	63	723,06
15.	Virovitici	460	623,00	148	653,63	272	600,26	40	664,31
16.	Vukovaru	905	642,60	408	642,54	434	635,97	63	688,57
17.	Zadru	716	761,86	360	844,91	292	658,07	64	768,24
18.	Zagrebu - PS	4103	800,11	1773	935,39	1996	670,86	334	854,73
<b>UKUPNO</b>		<b>16137</b>	<b>720,20</b>	<b>7002</b>	<b>802,68</b>	<b>7841</b>	<b>640,18</b>	<b>1294</b>	<b>758,85</b>



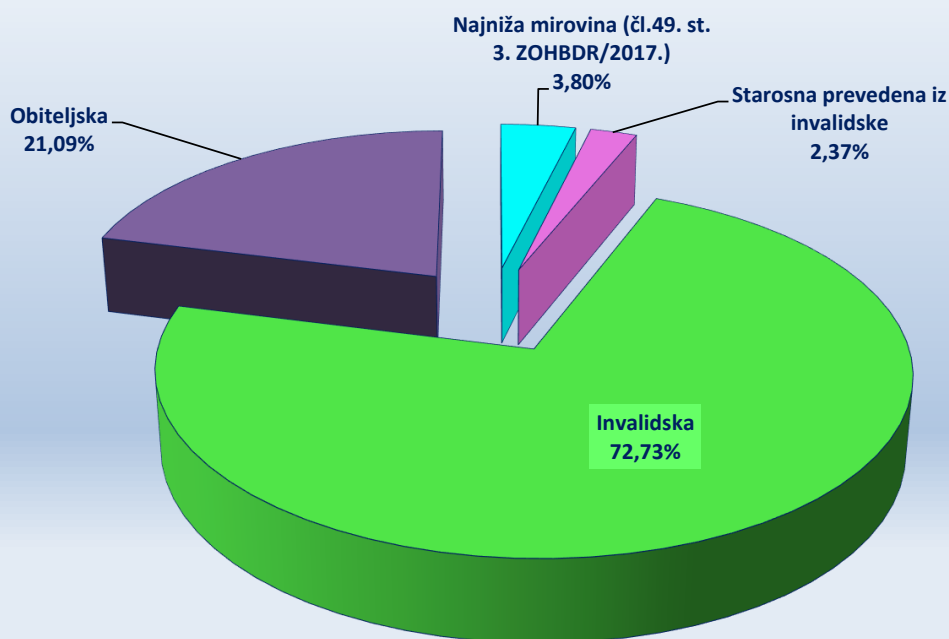
**KORISNICI MIROVINA PREMA VRSTAMA MIROVINA, PODRUČNIM SLUŽBAMA I PODRUČNIM UREDIMA KOJI SU PRAVO NA MIROVINU OSTVARILI PREMA Zakonu o hrvatskim braniteljima iz Domovinskog rata i članovima njihovih obitelji - ZOHBDR**

Tablica 21 b.

za veljaču 2024. (isplata u ožujku 2024.)

Red. broj	Područna služba / područni ured u	Vrste mirovina									
		UKUPNO		Najniža mirovina (čl. 49. st.3. ZOHBDR 2017.)		Starosna mirovina prevedena iz invalidske		Invalidska mirovina		Obiteljska mirovina	
		Broj korisnika	Prosječna netomirovina u eurima (EUR)	Broj korisnika	Prosječna netomirovina u eurima (EUR)	Broj korisnika	Prosječna netomirovina u eurima (EUR)	Broj korisnika	Prosječna netomirovina u eurima (EUR)	Broj korisnika	Prosječna netomirovina u eurima (EUR)
0	1	2	3	4	5	6	7	8	9	10	11
1.	Bjelovaru	1799	1.044,52	127	516,19	46	722,78	1239	1.047,48	387	1.246,68
2.	Dubrovniku	2328	1.025,84	93	531,54	78	700,14	1739	1.017,38	418	1.231,78
3.	Gospiću	1319	1.061,61	72	536,64	24	719,33	976	1.056,53	247	1.267,98
4.	Karlovcu	2806	1.066,90	160	533,93	97	717,60	1915	1.074,97	634	1.230,49
5.	Koprivnici	1163	1.036,12	51	511,16	8	598,12	905	1.052,93	199	1.111,85
6.	Osijeku - PS	7751	1.037,50	248	527,94	153	647,31	5795	1.026,87	1555	1.196,76
7.	Požegi	1825	1.064,89	97	517,98	26	647,68	1347	1.060,03	355	1.263,32
8.	Puli - Pola	785	1.198,01	19	504,99	27	799,48	563	1.193,55	176	1.348,25
9.	Rijeci - PS	1708	1.069,36	132	513,93	45	661,40	1166	1.069,73	365	1.319,35
10.	Sisku	4339	1.034,17	169	551,56	163	663,64	3098	1.050,88	909	1.133,38
11.	Slavonskom Brodu	4494	1.084,11	216	521,39	75	711,18	3252	1.083,49	951	1.243,48
12.	Splitu - PS	10282	1.022,37	238	523,96	321	642,27	8225	1.024,76	1498	1.169,87
13.	Šibeniku	3337	1.012,10	82	525,60	17	835,46	2777	1.015,92	461	1.082,12
14.	Varaždinu - PS	1779	1.185,58	25	516,39	26	694,71	1377	1.185,01	351	1.271,84
15.	Virovitici	2010	957,13	166	511,91	61	658,76	1435	977,46	348	1.137,98
16.	Vukovaru	5814	1.148,43	270	551,18	98	697,69	4072	1.167,82	1374	1.240,50
17.	Zadru	3709	1.027,80	158	537,11	144	687,24	2796	1.038,06	611	1.187,99
18.	Zagrebu - PS	14340	1.251,83	400	517,02	288	789,86	9392	1.228,02	4260	1.404,62
<b>UKUPNO</b>		<b>71588</b>	<b>1.094,31</b>	<b>2723</b>	<b>527,27</b>	<b>1697</b>	<b>696,34</b>	<b>52069</b>	<b>1.088,21</b>	<b>15099</b>	<b>1.262,32</b>

Struktura korisnika mirovina prema vrstama mirovina - ZOHBDR

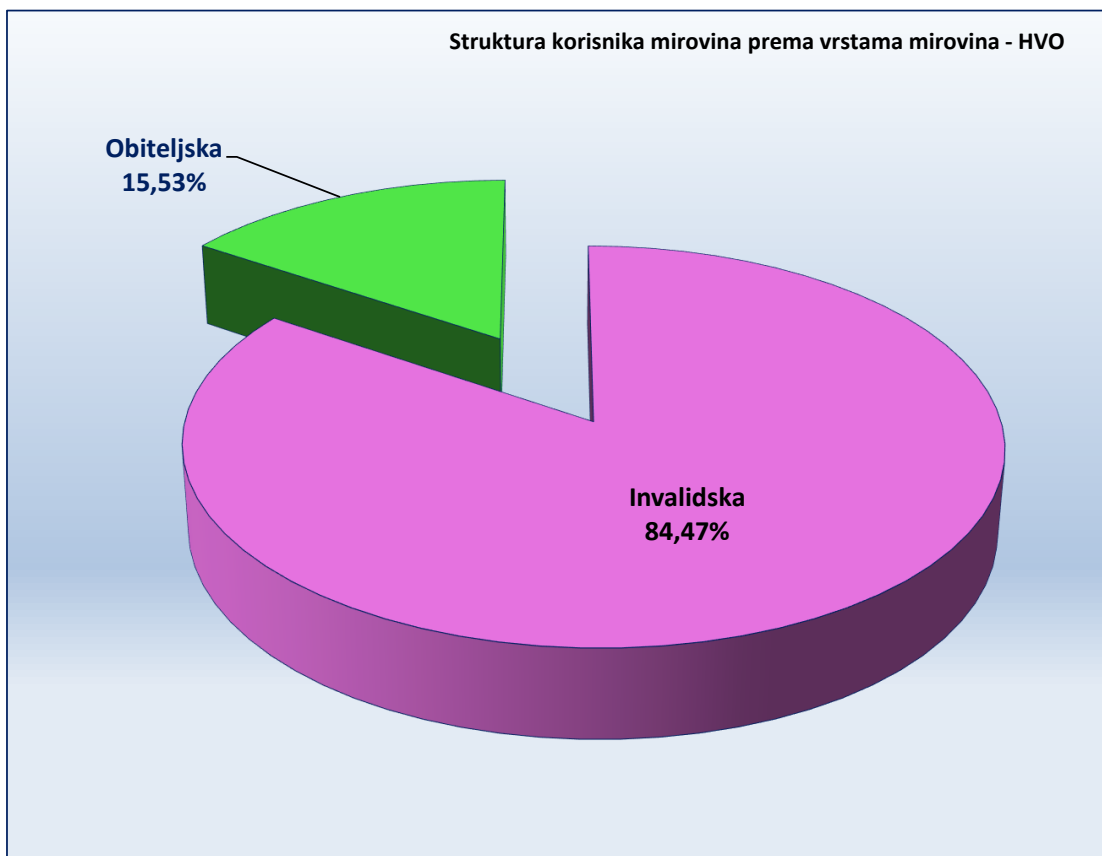


**KORISNICI MIROVINA PREMA VRSTAMA MIROVINA, PODRUČNIM SLUŽBAMA I PODRUČNIM UREDIMA KOJI SU PRAVO NA MIROVINU OSTVARILI PREMA UGOVORU IZMEĐU REPUBLIKE HRVATSKE I BOSNE I HERCEGOVINE O SURADNJI NA PODRUČJU PRAVA STRADALNIKA RATA U BOSNI I HERCEGOVINI KOJI SU BILI PRIPADNICI HRVATSKOG VIJEĆA OBRANE I ČLANOVA NJIHOVIH OBITELJI I GLAVI IX. ZOHBDR-a IZ 2017. - HVO**

Tablica 21 c.

za veljaču 2024. (isplata u ožujku 2024.)

Red. broj	Područna služba / područni ured u	Vrste mirovina					
		UKUPNO		Invalidska mirovina		Obiteljska mirovina	
		Broj korisnika	Prosječna netomirovina u eurima (EUR)	Broj korisnika	Prosječna netomirovina u eurima (EUR)	Broj korisnika	Prosječna netomirovina u eurima (EUR)
0	1	2	3	4	5	6	7
1.	Bjelovaru	63	629,79	55	645,27	8	523,39
2.	Dubrovniku	193	573,43	165	584,88	28	505,95
3.	Gospiću	20	554,54	17	538,30	3	646,55
4.	Karlovcu	50	570,23	41	542,39	9	697,05
5.	Koprivnici	108	581,21	95	595,39	13	477,58
6.	Osijeku - PS	505	546,71	443	554,23	62	492,97
7.	Požegi	105	554,59	86	563,64	19	513,63
8.	Puli - Pola	228	524,33	210	524,72	18	519,77
9.	Rijeci - PS	381	531,90	335	535,62	46	504,80
10.	Sisku	224	625,49	193	638,64	31	543,65
11.	Slavonskom Brodu	470	631,40	358	625,00	112	651,83
12.	Splitu - PS	925	567,08	791	553,45	134	647,54
13.	Šibeniku	412	586,96	369	596,46	43	505,40
14.	Varaždinu - PS	198	585,63	179	588,45	19	559,00
15.	Virovitici	29	500,16	24	491,48	5	541,82
16.	Vukovaru	230	582,16	187	584,95	43	570,00
17.	Zadru	202	625,14	181	638,69	21	508,29
18.	Zagrebu - PS	2894	639,73	2384	644,61	510	616,90
<b>UKUPNO</b>		<b>7237</b>	<b>601,70</b>	<b>6113</b>	<b>603,19</b>	<b>1124</b>	<b>593,57</b>



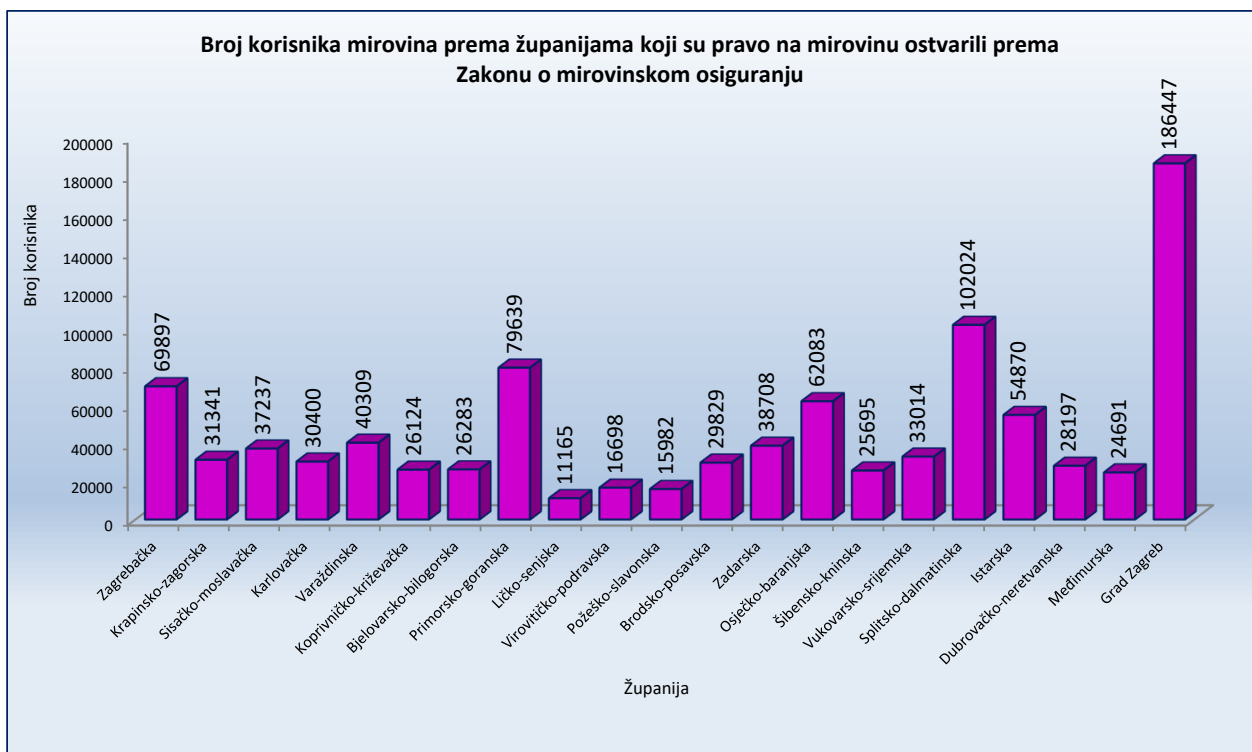
**KORISNICI MIROVINA PREMA VRSTAMA MIROVINA I ŽUPANIJAMA KOJI SU PRAVO NA MIROVINU OSTVARILI PREMA  
ZAKONU O MIROVINSKOM OSIGURANJU**

Tablica 22.

za veljaču 2024. (isplata u ožujku 2024.)

Red. broj	Županija	Vrste mirovina							
		UKUPNO		Starosna mirovina		Invalidska mirovina		Obiteljska mirovina	
		Broj korisnika	Prosječna netomirovina u eurima (EUR)	Broj korisnika	Prosječna netomirovina u eurima (EUR)	Broj korisnika	Prosječna netomirovina u eurima (EUR)	Broj korisnika	Prosječna netomirovina u eurima (EUR)
0	1	2	3	4	5	6	7	8	9
1.	Zagrebačka	69897	490,71	52636	521,53	6765	377,39	10496	409,15
2.	Krapinsko-zagorska	31341	444,66	20260	488,04	5299	357,15	5782	372,87
3.	Sisačko-moslavačka	37237	470,08	26397	500,89	3290	375,14	7550	403,73
4.	Karlovačka	30400	474,26	23680	496,57	1963	384,22	4757	400,41
5.	Varaždinska	40309	458,29	29349	491,52	5379	355,66	5581	382,46
6.	Koprivničko-križevačka	26124	433,35	19038	457,94	2936	366,71	4150	367,68
7.	Bjelovarsko-bilogorska	26283	441,43	19319	466,83	2501	369,31	4463	371,90
8.	Primorsko-goranska	79639	548,46	63787	566,12	4714	390,62	11138	514,12
9.	Ličko-senjska	11165	423,84	8029	443,99	882	389,85	2254	365,35
10.	Virovitičko-podravsk	16698	431,25	11553	460,30	1618	373,93	3527	362,41
11.	Požeško-slavonska	15982	432,19	11080	466,57	1955	359,13	2947	351,37
12.	Brodsko-posavska	29829	435,34	20739	468,58	2665	346,51	6425	364,92
13.	Zadarska	38708	475,82	29705	493,74	2672	390,36	6331	427,85
14.	Osječko-baranjska	62083	465,29	44296	497,45	6190	362,37	11597	397,40
15.	Šibensko-kninska	25695	464,54	18475	491,90	2077	371,64	5143	403,77
16.	Vukovarsko-srijemska	33014	436,56	23359	463,77	3027	358,59	6628	376,31
17.	Splitsko-dalmatinska	102024	492,12	73718	527,69	11564	362,23	16742	425,18
18.	Istarska	54870	529,88	44187	548,85	3486	388,95	7197	481,65
19.	Dubrovačko-neretvanska	28197	514,06	22443	534,93	1529	373,53	4225	454,03
20.	Međimurska	24691	414,61	18584	440,71	2936	332,64	3171	337,50
21.	Grad Zagreb	186447	598,41	150865	624,82	14152	392,64	21430	548,41
<b>UKUPNO</b>		<b>970633</b>	<b>501,01</b>	<b>731499</b>	<b>531,23</b>	<b>87600</b>	<b>371,64</b>	<b>151534</b>	<b>429,91</b>
	Isplata u republike bivše SFRJ	129315	177,35	87480	169,66	4422	167,37	37413	196,49
	Isplata u inozemstvo (bez republike bivše SFRJ)	31896	137,20	25752	134,68	1075	138,19	5069	149,77
<b>SVEUKUPNO</b>		<b>1131844</b>	<b>453,78</b>	<b>844731</b>	<b>481,70</b>	<b>93097</b>	<b>359,24</b>	<b>194016</b>	<b>377,58</b>

U broj korisnika mirovina nisu uključeni korisnici mirovina DVO, ZOHBDR i HVO.

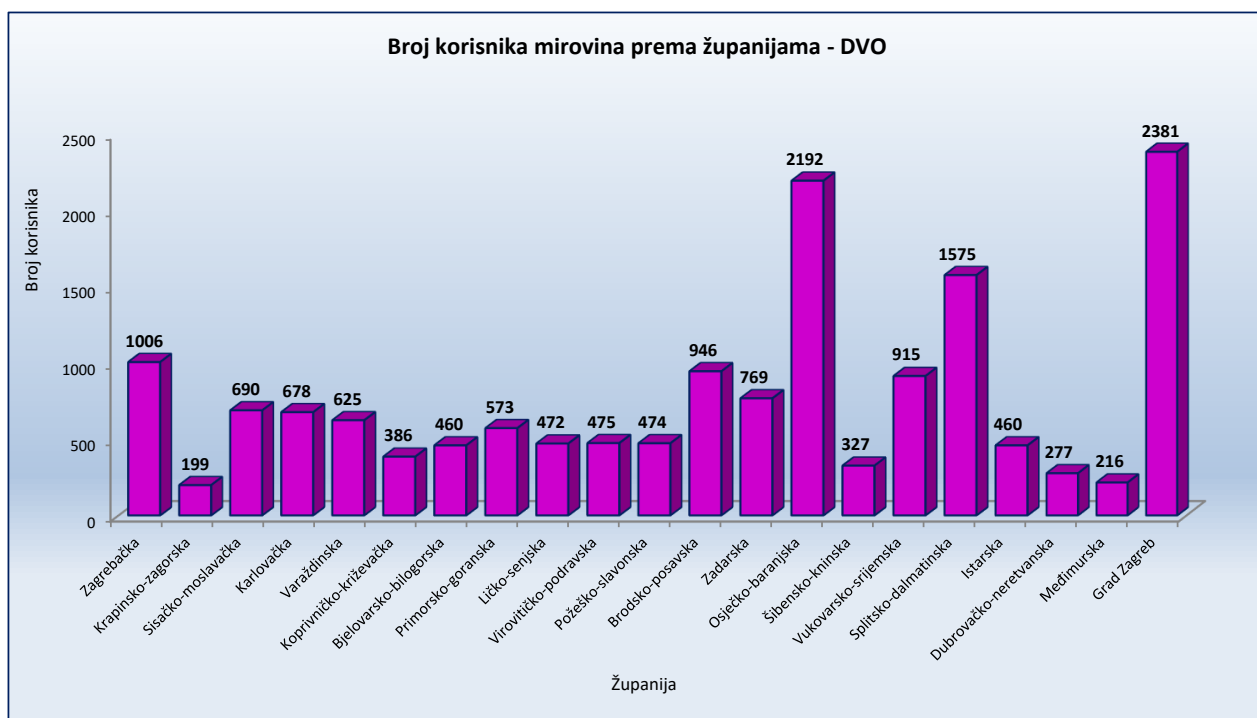


**KORISNICI MIROVINA PREMA VRSTAMA MIROVINA I ŽUPANIJAMA KOJI SU PRAVO NA MIROVINU OSTVARILI PREMA ZAKONU O PRAVIMA IZ MIROVINSKOG OSIGURANJA DJELATNIH VOJNIH OSOBA, POLICIJSKIH SLUŽBENIKA I OVLAŠTENIH SLUŽBENIH OSOBA - DVO**

Tablica 22 a.

za veljaču 2024. (isplata u ožujku 2024.)

Red. broj	Županija	Vrste mirovina							
		UKUPNO		Starosna mirovina		Invalidska mirovina		Obiteljska mirovina	
		Broj korisnika	Prosječna netomirovina u eurima (EUR)	Broj korisnika	Prosječna netomirovina u eurima (EUR)	Broj korisnika	Prosječna netomirovina u eurima (EUR)	Broj korisnika	Prosječna netomirovina u eurima (EUR)
0	1	2	3	4	5	6	7	8	9
1.	Zagrebačka	1006	747,53	428	859,95	513	646,28	65	806,31
2.	Krapinsko-zagorska	199	714,13	59	852,87	123	626,29	17	868,22
3.	Sisačko-moslavačka	690	625,15	268	681,37	380	589,11	42	592,48
4.	Karlovačka	678	737,91	326	823,79	302	647,72	50	722,70
5.	Varaždinska	625	678,69	228	705,64	349	655,15	48	721,84
6.	Koprivničko-križevačka	386	684,90	150	791,95	203	606,29	33	681,89
7.	Bjelovarsko-bilogorska	460	666,77	172	756,06	252	608,08	36	650,98
8.	Primorsko-goranska	573	733,06	212	856,65	319	639,17	42	822,39
9.	Ličko-senjska	472	718,88	143	772,74	301	689,30	28	761,85
10.	Virovitičko-podravsk	475	627,22	154	666,13	280	600,39	41	664,31
11.	Požeško-slavonska	474	659,78	160	743,49	270	604,17	44	696,64
12.	Brodsko-posavska	946	625,98	389	635,21	487	605,48	70	717,31
13.	Zadarska	769	774,26	389	863,25	316	663,22	64	781,56
14.	Osječko-baranjska	2192	669,60	934	707,77	1107	632,65	151	704,46
15.	Šibensko-kninska	327	759,15	170	841,12	135	674,80	22	643,35
16.	Vukovarsko-srijemska	915	647,70	411	647,85	440	641,49	64	689,38
17.	Splitsko-dalmatinska	1575	780,63	831	861,82	577	658,30	167	799,28
18.	Istarska	460	801,12	239	918,10	187	649,65	34	811,86
19.	Dubrovačko-neretvanska	277	702,23	128	800,96	135	610,96	14	679,59
20.	Međimurska	216	669,94	89	751,41	113	596,10	14	748,07
21.	Grad Zagreb	2381	825,87	1118	954,60	1040	679,77	223	861,86
<b>UKUPNO</b>		<b>16096</b>	<b>720,11</b>	<b>6998</b>	<b>802,85</b>	<b>7829</b>	<b>640,17</b>	<b>1269</b>	<b>757,04</b>
	Isplata u republike bivše SFRJ	29	817,61	1	881,90	9	653,13	19	892,13
	Isplata u inozemstvo (bez republike bivše SFRJ)	12	604,95	3	360,02	3	620,14	6	719,83
<b>SVEUKUPNO</b>		<b>16137</b>	<b>720,20</b>	<b>7002</b>	<b>802,68</b>	<b>7841</b>	<b>640,18</b>	<b>1294</b>	<b>758,85</b>





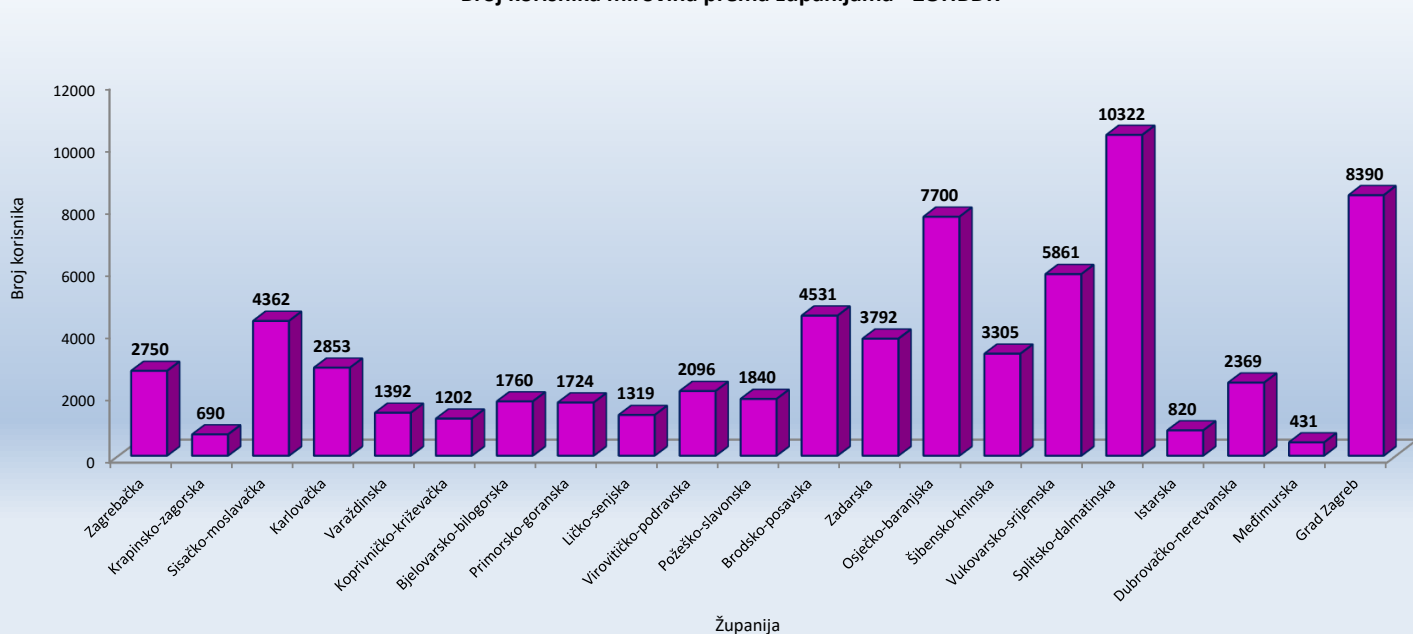
**KORISNICI MIROVINA PREMA VRSTAMA MIROVINA I ŽUPANIJAMA KOJI SU PRAVO NA MIROVINU OSTVARILI PREMA ZAKONU O HRVATSKIM BRANITELJIMA IZ DOMOVINSKOG RATA I ČLANOVIMA NJIHOVIH OBITELJI - ZOHBDR**

Tablica 22 b.

za veljaču 2024. (isplata u ožujku 2024.)

Red. broj	Županija	Vrste mirovina									
		UKUPNO		Najniža mirovina (čl.49. st.3. ZOHBDR 2017.)		Starosna mirovina prevedena iz invalidske		Invalidska mirovina		Obiteljska mirovina	
		Broj korisnika	Prosječna netomirovina u eurima (EUR)	Broj korisnika	Prosječna netomirovina u eurima (EUR)	Broj korisnika	Prosječna netomirovina u eurima (EUR)	Broj korisnika	Prosječna netomirovina u eurima (EUR)	Broj korisnika	Prosječna netomirovina u eurima (EUR)
0	1	2	3	4	5	6	7	8	9	10	11
1.	Zagrebačka	2750	1.173,65	108	521,47	69	729,93	1938	1.175,20	635	1.328,05
2.	Krapinsko-zagorska	690	1.101,96	12	523,53	15	717,33	559	1.112,42	104	1.167,95
3.	Sisačko-moslavačka	4362	1.034,61	169	551,66	163	663,08	3123	1.051,85	907	1.131,99
4.	Karlovačka	2853	1.071,87	164	533,44	96	718,11	1957	1.082,10	636	1.232,64
5.	Varaždinska	1392	1.208,93	14	522,81	19	702,80	1092	1.205,55	267	1.294,73
6.	Koprivničko-križevačka	1202	1.038,13	57	512,53	8	598,12	934	1.056,39	203	1.119,06
7.	Bjelovarsko-bilogorska	1760	1.049,84	129	517,26	43	733,60	1207	1.057,58	381	1.241,33
8.	Primorsko-goranska	1724	1.079,35	131	514,11	45	661,40	1185	1.080,55	363	1.331,23
9.	Ličko-senjska	1319	1.063,99	73	536,98	23	726,10	979	1.062,92	244	1.257,82
10.	Virovitičko-podravska	2096	964,84	167	511,82	65	652,25	1502	983,85	362	1.151,09
11.	Požeško-slavonska	1840	1.069,35	97	517,86	27	659,19	1353	1.064,23	363	1.266,31
12.	Brodsko-posavska	4531	1.090,35	211	520,67	76	710,08	3283	1.089,64	961	1.247,89
13.	Zadarska	3792	1.030,45	167	536,44	147	685,63	2870	1.042,84	608	1.191,02
14.	Osječko-baranjska	7700	1.038,93	239	528,06	152	648,22	5796	1.028,08	1513	1.200,44
15.	Šibensko-kninska	3305	1.015,53	80	525,89	17	855,70	2750	1.018,89	458	1.086,77
16.	Vukovarsko-srijemska	5861	1.151,36	274	550,72	100	695,51	4128	1.174,51	1359	1.235,66
17.	Splitsko-dalmatinska	10322	1.033,87	196	524,49	320	644,45	8322	1.035,94	1484	1.173,56
18.	Istarska	820	1.192,86	23	504,47	28	791,53	591	1.190,53	178	1.352,68
19.	Dubrovačko-neretvanska	2369	1.017,66	113	531,56	79	696,35	1771	1.015,20	406	1.226,18
20.	Međimurska	431	1.144,73	10	508,41	8	670,62	321	1.158,05	92	1.208,68
21.	Grad Zagreb	8390	1.230,09	235	517,02	196	817,94	5903	1.217,19	2056	1.388,00
<b>UKUPNO</b>		<b>69509</b>	<b>1.085,01</b>	<b>2669</b>	<b>527,73</b>	<b>1696</b>	<b>696,31</b>	<b>51564</b>	<b>1.085,62</b>	<b>13580</b>	<b>1.240,75</b>
	Isplata u republike bivše SFRJ	2020	1.411,05	52	502,79	1	738,44	482	1.362,79	1485	1.458,97
	Isplata u inozemstvo (bez republika bivše SFRJ)	59	1.223,02	2	548,55			23	1.143,51	34	1.316,47
<b>SVEUKUPNO</b>		<b>71588</b>	<b>1.094,31</b>	<b>2723</b>	<b>527,27</b>	<b>1697</b>	<b>696,34</b>	<b>52069</b>	<b>1.088,21</b>	<b>15099</b>	<b>1.262,32</b>

Broj korisnika mirovina prema županijama - ZOHBDR

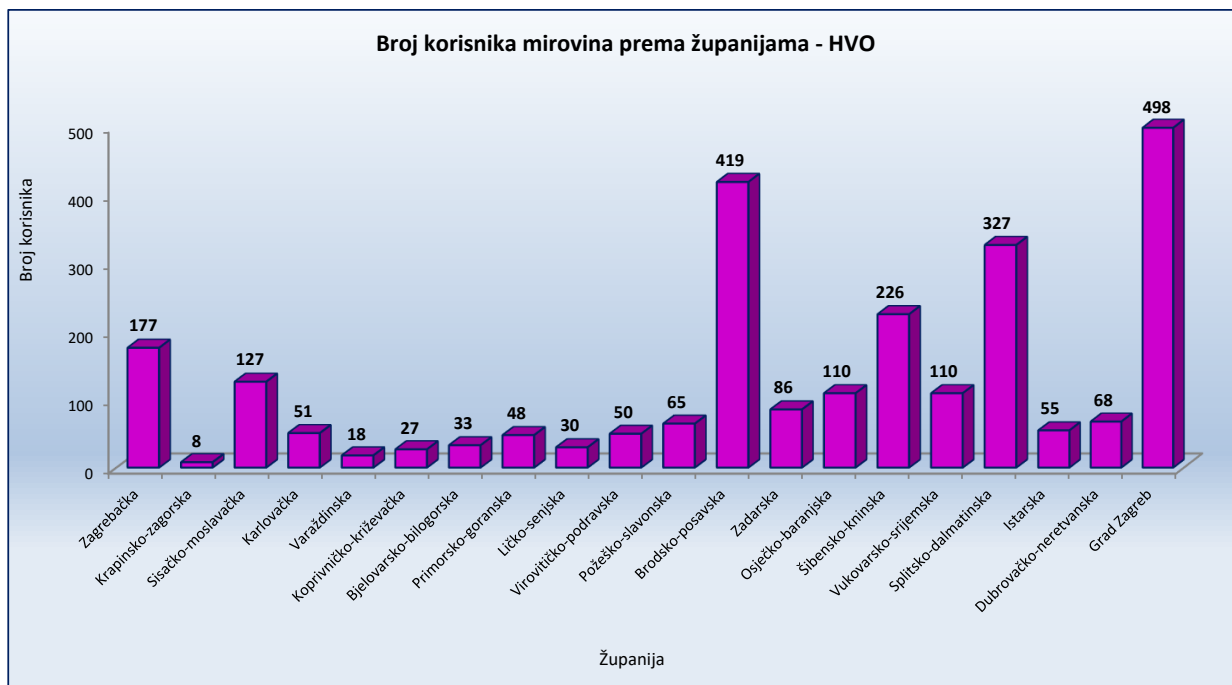


**KORISNICI MIROVINA PREMA VRSTAMA MIROVINA I ŽUPANIJAMA KOJI SU PRAVO NA MIROVINU OSTVARILI PREMA UGOVORU IZMEĐU REPUBLIKE HRVATSKE I BOSNE I HERCEGOVINE O SURADNJI NA PODRUČJU PRAVA STRADALNIKA RATA U BOSNI I HERCEGOVINI KOJI SU BILI PRIPADNICI HRVATSKOG VIJEĆA OBRANE I ČLANOVA NJIHOVIH OBITELJI I GLAVI IX. ZOHBDR-a IZ 2017. - HVO**

Tablica 22 c.

za veljaču 2024. (isplata u ožujku 2024.)

Red. broj	Županija	Vrste mirovina					
		UKUPNO		Invalidska mirovina		Obiteljska mirovina	
		Broj korisnika	Prosječna netomirovina u eurima (EUR)	Broj korisnika	Prosječna netomirovina u eurima (EUR)	Broj korisnika	Prosječna netomirovina u eurima (EUR)
0	1	2	3	6	7	8	9
1.	Zagrebačka	177	589,95	156	593,88	21	560,80
2.	Krapinsko-zagorska	8	694,30	7	770,05	1	164,09
3.	Sisačko-moslavačka	127	675,67	109	698,70	18	536,22
4.	Karlovačka	51	592,07	43	582,35	8	644,30
5.	Varaždinska	18	615,85	15	643,04	3	479,94
6.	Koprivničko-križevačka	27	612,53	19	660,81	8	497,87
7.	Bjelovarsko-bilogorska	33	604,34	32	602,87	1	651,30
8.	Primorsko-goranska	48	630,59	42	626,27	6	660,81
9.	Ličko-senjska	30	541,05	27	533,25	3	611,24
10.	Virovitičko-podravska	50	573,12	44	572,39	6	578,50
11.	Požeško-slavonska	65	609,06	53	619,80	12	561,62
12.	Brodsko-posavska	419	642,80	324	636,19	95	665,33
13.	Zadarska	86	666,12	79	660,15	7	733,48
14.	Osječko-baranjska	110	625,76	96	611,54	14	723,21
15.	Šibensko-kninska	226	670,16	205	675,16	21	621,33
16.	Vukovarsko-srijemska	110	620,82	97	612,78	13	680,81
17.	Splitsko-dalmatinska	327	697,64	300	695,69	27	719,24
18.	Istarska	55	583,83	48	589,61	7	544,18
19.	Dubrovačko-neretvanska	68	635,62	60	656,73	8	477,25
20.	Međimurska						
21.	Grad Zagreb	498	677,21	439	684,97	59	619,48
<b>UKUPNO</b>		<b>2533</b>	<b>649,11</b>	<b>2195</b>	<b>652,12</b>	<b>338</b>	<b>629,56</b>
	Isplata u republike bivše SFRJ	4685	576,41	3905	576,24	780	577,26
	Isplata u inozemstvo (bez republika bivše SFRJ)	19	515,97	13	437,44	6	686,12
<b>SVEUKUPNO</b>		<b>7237</b>	<b>601,70</b>	<b>6113</b>	<b>603,19</b>	<b>1124</b>	<b>593,57</b>

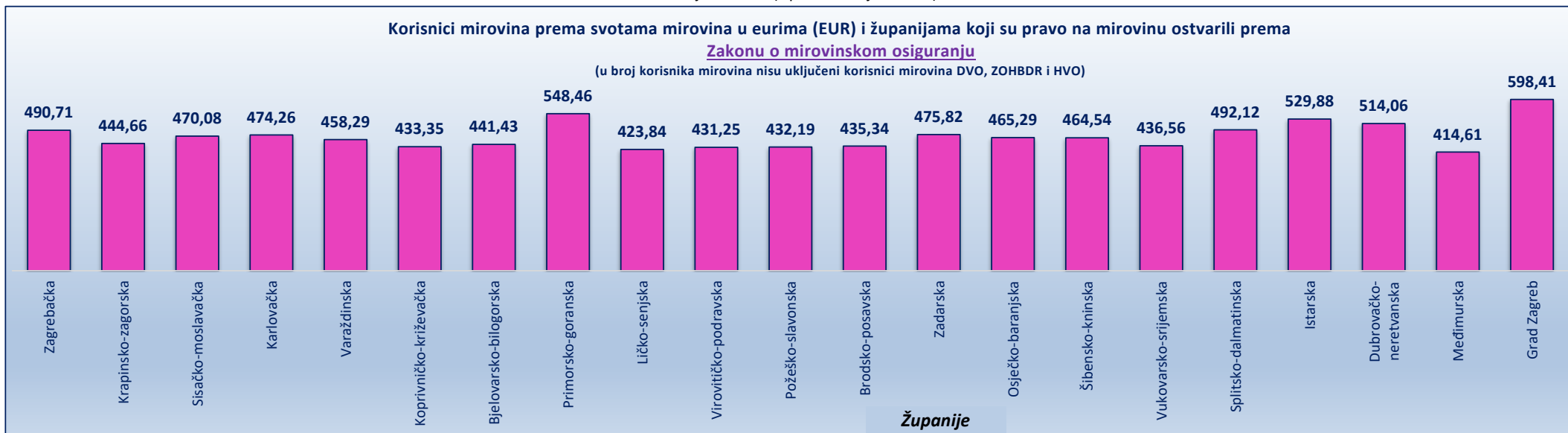


za veljaču 2024. (isplata u ožujku 2024.)

Korisnici mirovina prema svotama mirovina u eurima (EUR) i županijama koji su pravo na mirovinu ostvarili prema

Zakonu o mirovinskom osiguranju

(u broj korisnika mirovina nisu uključeni korisnici mirovina DVO, ZOHBDR i HVO)

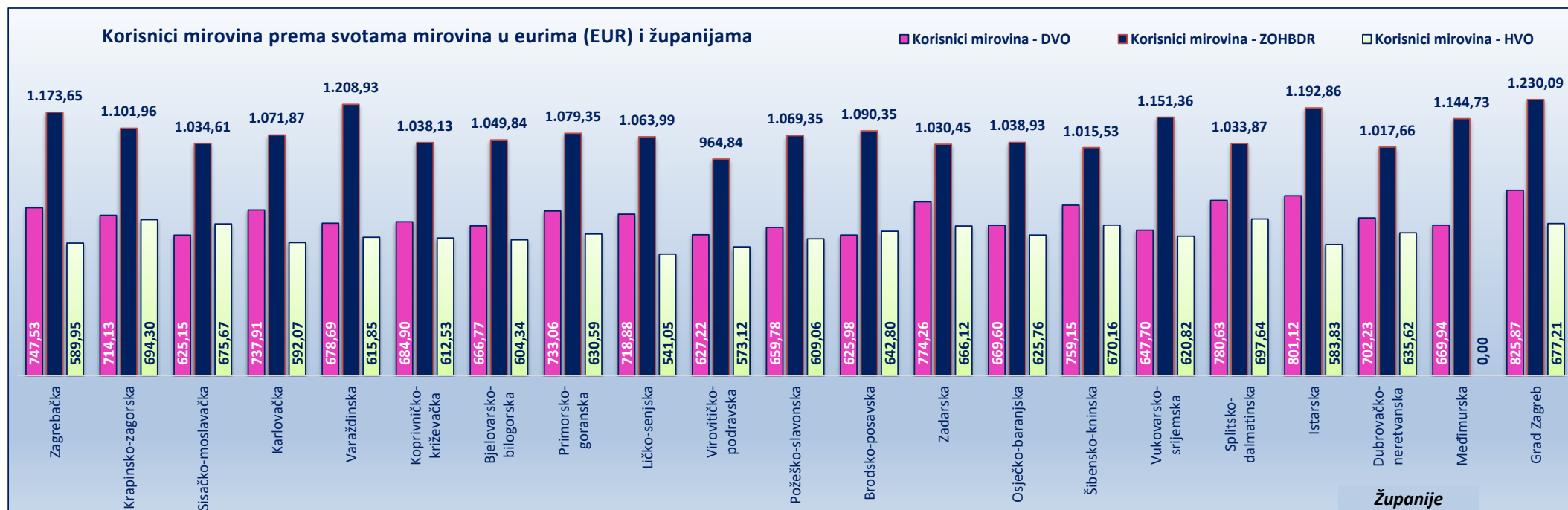


Korisnici mirovina prema svotama mirovina u eurima (EUR) i županijama

■ Korisnici mirovina - DVO

■ Korisnici mirovina - ZOHBDR

□ Korisnici mirovina - HVO



**KORISNICI KOJIMA JE ISPLAĆENA OSOBNA (starosna, prijevremena starosna ili invalidska mirovina) I DIO OBITELJSKE MIROVINE (DOM)**

za veljaču 2024. (isplata u ožujku 2024.)

u eurima (EUR)

Tablica 22 DOM-1.

Vrste mirovina	Broj korisnika	Prosjek brutomirovine* iz obveznog mirovinskog osiguranja u RH	Prosjek brutoiznosa* dijela obiteljske mirovine (DOM)	Prosjek ukupno isplaćenog netoiznosa	Prosječan staž iz obveznog mirovinskog osiguranja GG MM DD	Prosječna dob GG MM
----------------	----------------	--	---	--------------------------------------	--	---------------------

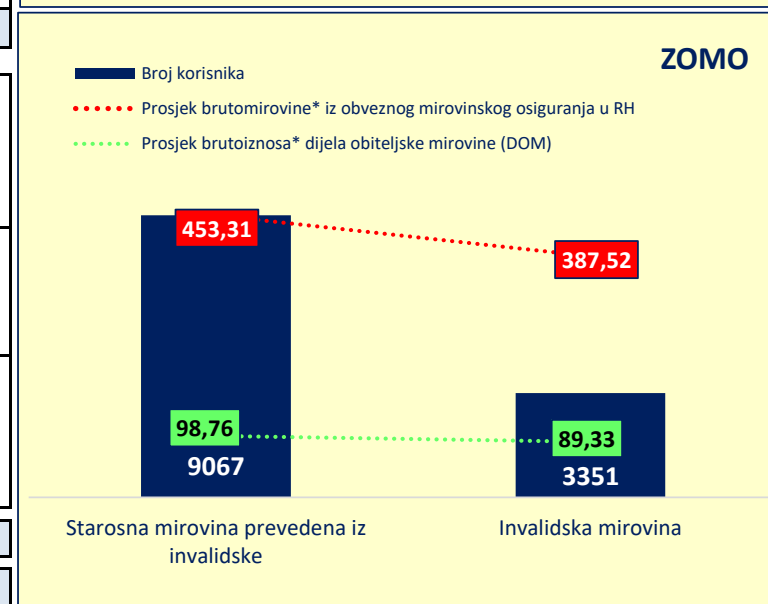
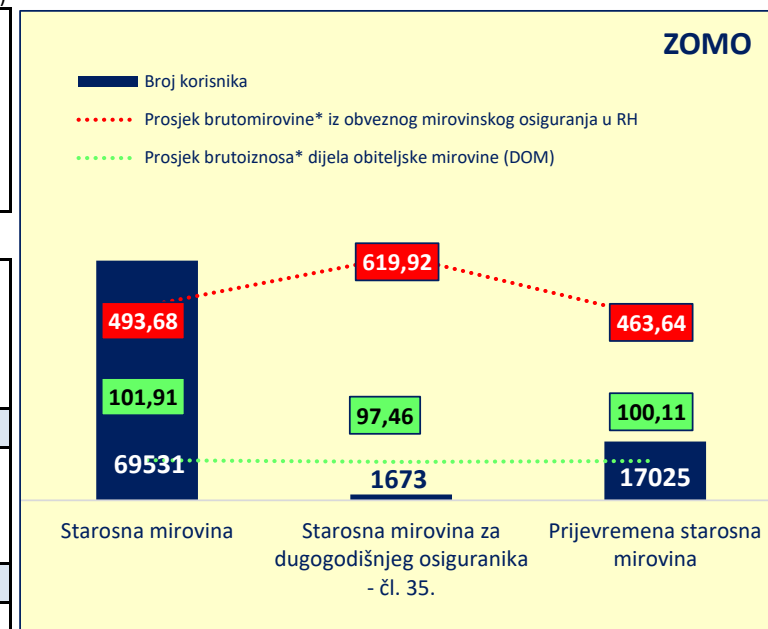
**I. Korisnici mirovina koji su pravo na mirovinu ostvarili prema Zakonu o mirovinskom osiguranju - ZOMO**

Starosna mirovina	69531	493,68	101,91	579,99	31 07 19	80 03
Starosna mirovina za dugogodišnjeg osiguranika - čl. 35.	1673	619,92	97,46	691,20	42 04 21	69 08
Starosna mirovina prevedena iz invalidske	9067	453,31	98,76	551,28	24 06 25	79 02
<b>Ukupno starosna</b>	<b>80271</b>	<b>491,75</b>	<b>101,46</b>	<b>579,06</b>	<b>31 00 23</b>	<b>79 11</b>
Prijevremena starosna mirovina	17025	463,64	100,11	548,81	34 02 24	73 02
Prijevremena starosna mirovina zbog stečaja poslodavca - čl. 36.	3	455,15	106,79	530,78	35 11 14	68 01
<b>Sveukupno starosna</b>	<b>97299</b>	<b>486,83</b>	<b>101,22</b>	<b>573,77</b>	<b>31 07 12</b>	<b>78 09</b>
Invalidska mirovina	3351	387,52	89,33	473,70	25 08 26	73 07
<b>UKUPNO</b>	<b>100650</b>	<b>483,53</b>	<b>100,83</b>	<b>570,44</b>	<b>31 05 01</b>	<b>78 07</b>

II. Korisnici mirovina koji su pravo na mirovinu ostvarili prema Zakonu o pravima iz mirovinskog osiguranja djelatnih vojnih osoba, policijskih službenika i ovlaštenih službenih osoba - <b>DVO</b>	85	689,20	104,90	748,12	33 01 09	71 01
III. Korisnici mirovina koji su pravo na mirovinu ostvarili prema Zakonu o hrvatskim braniteljima iz Domovinskog rata i članovima njihovih obitelji - <b>ZOHBDR</b>	428	698,15	83,08	752,50	25 08 17	73 09
IV. Korisnici mirovina koji su pravo na mirovinu ostvarili prema Ugovoru između Republike Hrvatske i Bosne i Hercegovine o suradnji na području prava stradalnika rata u Bosni Hercegovini koji su bili pripadnici Hrvatskog vijeća obrane i članova njihovih obitelji i glavi IX. ZOHBDR-a iz 2017. - <b>HVO</b>	3	616,89	56,48	660,01	-	73 01

<b>SVEUKUPNO (I+II+III+IV)</b>	<b>101166</b>	<b>484,61</b>	<b>100,75</b>	<b>571,36</b>	<b>31 04 23</b>	<b>78 07</b>
<b>SVEUKUPNO DOM bez međunarodnih ugovora</b>	<b>97628</b>	<b>489,68</b>	<b>101,75</b>	<b>577,20</b>	<b>31 04 09</b>	<b>78 07</b>

\* Iznosi su prikazani u brutu jer se tek njihovim zbrajanjem dobije jedinstveni iznos koji podliježe daljnjem oporezivanju.



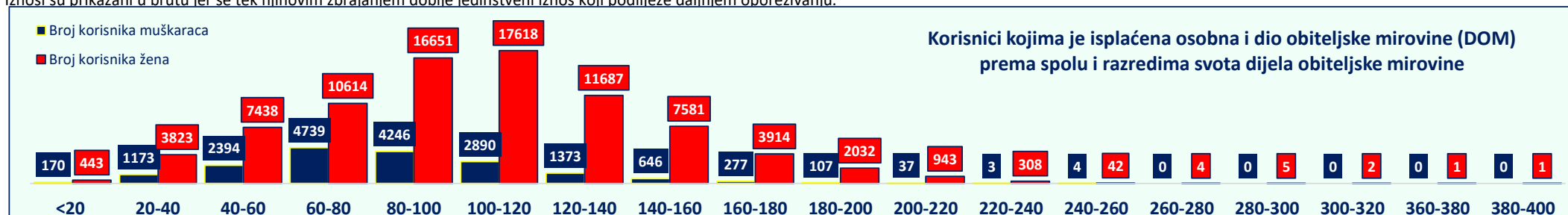
**KORISNICI KOJIMA JE ISPLAĆENA OSOBNA I DIO OBITELJSKE MIROVINE (DOM) prema spolu i razredima svota dijela obiteljske mirovine**

za veljaču 2024. (isplata u ožujku 2024.)  
u eurima (EUR)

Tablica 22 DOM-2.

razredi <i>brutoiznosa*</i> dijela obiteljske mirovine (DOM)	Muškarci				Broj korisnika muškaraca	Žene				Broj korisnika žena	Broj korisnika UKUPNO	Udio korisnika pojednog razreda u ukupnom broju korisnika dijela obiteljske mirovine (DOM)
	Starosna mirovina		Invalidska mirovina			Starosna mirovina		Invalidska mirovina				
	Broj korisnika	Prosjek <i>brutomirovine*</i> iz obveznog mirovinskog osiguranja u RH	Broj korisnika	Prosjek <i>brutomirovine*</i> iz obveznog mirovinskog osiguranja u RH		Broj korisnika	Prosjek <i>brutomirovine*</i> iz obveznog mirovinskog osiguranja u RH	Broj korisnika	Prosjek <i>brutomirovine*</i> iz obveznog mirovinskog osiguranja u RH			
<20	164	717,58	6	670,34	170	439	588,99	4	189,12	443	613	0,61
20-40	1110	437,46	63	492,46	1173	3767	297,93	56	290,55	3823	4996	4,94
40-60	2204	487,90	190	485,83	2394	7253	340,33	185	304,99	7438	9832	9,72
60-80	4335	519,64	404	506,09	4739	10168	408,64	446	331,51	10614	15353	15,18
80-100	3844	570,17	402	495,38	4246	15896	448,82	755	348,79	16651	20897	20,66
100-120	2693	599,65	197	547,19	2890	17036	480,43	582	371,31	17618	20508	20,27
120-140	1292	629,73	81	556,05	1373	11514	530,59	173	436,52	11687	13060	12,91
140-160	617	637,59	29	623,47	646	7513	575,11	68	522,31	7581	8227	8,13
160-180	270	637,50	7	689,12	277	3890	610,89	24	567,80	3914	4191	4,14
180-200	98	660,05	9	631,01	107	2021	634,04	11	618,85	2032	2139	2,11
200-220	35	661,18	2	746,47	37	941	655,37	2	627,01	943	980	0,97
220-240	3	684,07			3	307	670,39	1	705,38	308	311	0,31
240-260	4	695,09			4	42	669,60			42	46	0,05
260-280						4	502,90			4	4	0,00
280-300						4	595,47	1	456,76	5	5	0,00
300-320						2	563,35			2	2	0,00
360-380						1	577,03			1	1	0,00
380-400								1	339,35	1	1	0,00
<b>Ukupno</b>	<b>16669</b>	<b>552,50</b>	<b>1390</b>	<b>513,57</b>	<b>18059</b>	<b>80798</b>	<b>473,62</b>	<b>2309</b>	<b>361,61</b>	<b>83107</b>	<b>101166</b>	

\* Iznosi su prikazani u brutu jer se tek njihovim zbrajanjem dobije jedinstveni iznos koji podliježe daljnjem oporezivanju.



**KORISNICI KOJIMA JE ISPLAĆENA OSOBNA (starosna, prijevremena starosna ili invalidska mirovina) I DIO OBITELJSKE MIROVINE (DOM) prema spolu i županijama**

za veljaču 2024. (isplata u ožujku 2024.)

Tablica 22 DOM-3.

u eurima (EUR)

Županije	Muškarci				Žene				Ukupno				
	Broj korisnika	Prosjek brutomirovine* iz obveznog mirovinskog osiguranja u RH	Prosjek brutoiznosa* dijela obiteljske mirovine (DOM)	Prosjek ukupno isplaćenog netoiznosa	Broj korisnika	Prosjek brutomirovine* iz obveznog mirovinskog osiguranja u RH	Prosjek brutoiznosa* dijela obiteljske mirovine (DOM)	Prosjek ukupno isplaćenog netoiznosa	Broj korisnika	Udio korisnika određene županije u ukupno korisnicima	Prosjek brutomirovine* iz obveznog mirovinskog osiguranja u RH	Prosjek brutoiznosa* dijela obiteljske mirovine (DOM)	Prosjek ukupno isplaćenog netoiznosa
Bjelovarsko-bilogorska županija	563	482,12	76,19	544,46	2411	387,08	85,00	464,43	2974	2,94	405,07	83,33	479,58
Brodsko-posavska županija	507	512,12	75,81	572,28	2148	433,49	95,21	516,63	2655	2,62	448,50	91,51	527,26
Dubrovačko-neretvanska županija	493	563,20	86,11	630,34	2512	478,01	104,95	569,85	3005	2,97	491,99	101,86	579,77
Grad Zagreb	3029	611,27	95,69	682,72	15735	546,13	118,22	647,14	18764	18,55	556,65	114,58	652,89
Istarska županija	996	607,13	89,48	673,20	4399	505,11	117,17	606,23	5395	5,33	523,95	112,06	618,60
Karlovačka županija	639	545,95	79,04	603,12	3031	448,71	101,31	536,37	3670	3,63	465,64	97,43	548,00
Koprivničko-križevačka županija	541	452,27	73,32	509,76	2703	374,72	81,48	444,79	3244	3,21	387,66	80,12	455,63
Krapinsko-zagorska županija	524	497,15	82,80	570,79	2787	434,52	93,12	525,04	3311	3,27	444,43	91,49	532,28
Ličko-senjska županija	226	505,75	75,04	568,46	944	418,13	92,53	504,02	1170	1,16	435,06	89,15	516,46
Međimurska županija	420	501,16	82,17	571,56	2148	411,73	88,10	492,56	2568	2,54	426,36	87,13	505,48
Osječko-baranjska županija	1237	529,63	80,74	591,40	5180	449,05	99,76	536,11	6417	6,34	464,58	96,09	546,76
Požeško-slavonska županija	356	496,67	74,91	555,80	1439	416,56	91,19	497,94	1795	1,77	432,45	87,96	509,42
Primorsko-goranska županija	1516	609,45	89,69	677,29	6452	521,32	119,36	622,83	7968	7,88	538,09	113,71	633,19
Sisačko-moslavačka županija	708	544,48	79,93	603,08	2800	443,60	102,22	531,24	3508	3,47	463,96	97,72	545,74
Splitsko-dalmatinska županija	1781	569,34	89,40	638,49	8425	490,58	109,56	585,93	10206	10,09	504,33	106,04	595,10
Šibensko-kninska županija	444	573,56	88,21	644,57	1771	483,32	109,83	581,42	2215	2,19	501,41	105,50	594,07
Varaždinska županija	877	499,91	82,16	567,06	4307	435,23	94,18	517,77	5184	5,12	446,17	92,15	526,11
Virovitičko-podravska županija	285	502,28	75,90	560,99	1371	401,17	89,38	479,46	1656	1,64	418,57	87,06	493,49
Vukovarsko-srijemska županija	686	493,66	75,52	558,23	2963	414,20	91,29	496,65	3649	3,61	429,14	88,33	508,23
Zadarska županija	676	533,02	83,15	599,30	2701	461,75	101,96	551,91	3377	3,34	476,02	98,19	561,40
Zagrebačka županija	1202	551,14	87,50	620,52	5439	460,80	100,88	550,89	6641	6,56	477,15	98,46	563,49
Izvan RH	353	358,60	58,43	415,58	1441	301,04	71,70	371,81	1794	1,77	312,36	69,09	380,42
<b>Sveukupno</b>	<b>18059</b>	<b>549,50</b>	<b>84,88</b>	<b>615,71</b>	<b>83107</b>	<b>470,51</b>	<b>104,20</b>	<b>561,72</b>	<b>101166</b>		<b>484,61</b>	<b>100,75</b>	<b>571,36</b>

\* Iznosi su prikazani u brutu jer se tek njihovim zbrajanjem dobije jedinstveni iznos koji podliježe daljnjem oporezivanju.

## KORISNICI KOJIMA JE ISPLAĆEN DIO OBITELJSKE MIROVINE (DOM) prema mjesecima i županijama

Tablica 22 DOM-3-trend

u eurima (EUR)

Županije	podaci za rujan 2023., isplata u listopadu 2023.		podaci za listopad 2023., isplata u studenome 2023.		podaci za studeni 2023., isplata u prosincu 2023.		podaci za prosinac 2023., isplata u siječnju 2024.		podaci za siječanj 2024., isplata u veljači 2024.		podaci za veljaču 2024., isplata u ožujku 2024.	
	Broj korisnika	Prosjek brutoiznosa* dijela obiteljske mirovine (DOM)	Broj korisnika	Prosjek brutoiznosa* dijela obiteljske mirovine (DOM)	Broj korisnika	Prosjek brutoiznosa* dijela obiteljske mirovine (DOM)	Broj korisnika	Prosjek brutoiznosa* dijela obiteljske mirovine (DOM)	Broj korisnika	Prosjek brutoiznosa* dijela obiteljske mirovine (DOM)	Broj korisnika	Prosjek brutoiznosa* dijela obiteljske mirovine (DOM)
Bjelovarsko-bilogorska županija	2370	84,53	2491	84,32	2606	84,25	2753	83,73	2874	83,56	2974	83,33
Brodsko-posavska županija	2523	91,76	2583	91,39	2608	91,35	2634	91,34	2654	91,36	2655	91,51
Dubrovačko-neretvanska županija	2797	102,19	2861	102,18	2895	102,11	2942	101,94	2978	101,96	3005	101,86
Grad Zagreb	11798	116,90	14170	116,07	15940	115,40	17504	114,98	18284	114,84	18764	114,58
Istarska županija	3699	115,16	3907	114,94	4351	113,92	4817	113,02	5212	112,36	5395	112,06
Karlovačka županija	3122	97,45	3302	97,70	3499	97,52	3608	97,40	3644	97,42	3670	97,43
Koprivničko-križevačka županija	2772	80,83	2881	80,63	3048	80,20	3163	80,43	3204	80,21	3244	80,12
Krapinsko-zagorska županija	2040	92,98	2557	92,18	2866	92,04	3141	91,60	3245	91,68	3311	91,49
Ličko-senjska županija	1117	89,78	1140	89,74	1158	89,68	1166	89,63	1161	89,56	1170	89,15
Međimurska županija	2132	87,57	2236	87,59	2373	87,32	2493	87,48	2535	87,26	2568	87,13
Osječko-baranjska županija	5571	97,23	5875	96,78	6114	96,34	6302	96,14	6354	96,18	6417	96,09
Požeško-slavonska županija	1753	87,44	1774	87,61	1784	87,67	1795	87,88	1797	87,84	1795	87,96
Primorsko-goranska županija	6036	115,75	6589	115,28	7081	114,95	7461	114,45	7744	114,05	7968	113,71
Sisačko-moslavačka županija	3128	98,44	3296	97,86	3333	97,90	3419	97,75	3466	97,76	3508	97,72
Splitsko-dalmatinska županija	8213	107,60	8926	107,08	9429	106,76	9885	106,29	10051	106,16	10206	106,04
Šibensko-kninska županija	1918	106,25	2020	105,93	2067	105,76	2109	105,55	2162	105,57	2215	105,50
Varaždinska županija	4200	93,34	4463	92,98	4788	92,39	5077	92,07	5157	92,09	5184	92,15
Virovitičko-podravska županija	1533	86,68	1583	86,76	1607	86,59	1628	86,69	1639	86,86	1656	87,06
Vukovarsko-srijemska županija	3410	88,55	3500	88,36	3551	88,22	3596	88,16	3616	88,15	3649	88,33
Zadarska županija	2920	98,86	3028	98,73	3119	98,69	3219	98,59	3305	98,25	3377	98,19
Zagrebačka županija	4260	100,69	5174	99,97	5788	99,54	6271	98,94	6493	98,67	6641	98,46
Izvan RH	1039	69,88	1242	69,76	1407	69,64	1572	69,41	1687	69,25	1794	69,09
<b>Sveukupno</b>	<b>78351</b>	<b>101,26</b>	<b>85598</b>	<b>101,19</b>	<b>91412</b>	<b>101,05</b>	<b>96555</b>	<b>100,89</b>	<b>99262</b>	<b>100,85</b>	<b>101166</b>	<b>100,75</b>

\* Iznosi su prikazani u brutu jer se tek njihovim zbrajanjem dobije jedinstveni iznos koji podliježe daljnjem oporezivanju.

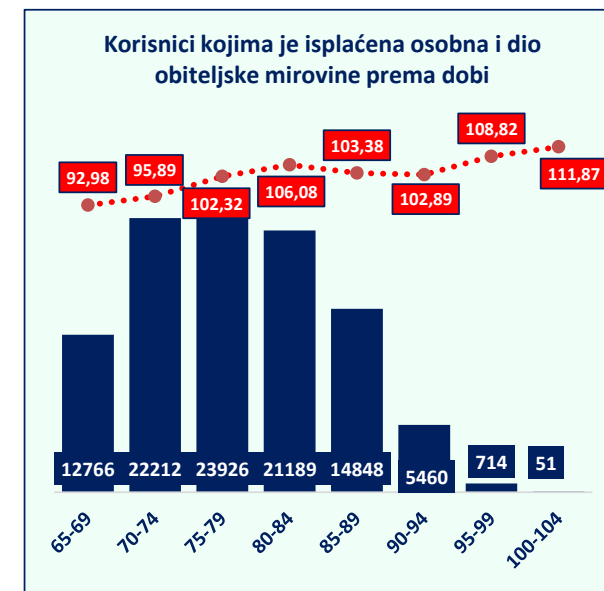
**KORISNICI KOJIMA JE ISPLAĆENA OSOBNA (starosna, prijevremena starosna ili invalidska mirovina) I DIO OBITELJSKE MIROVINE (DOM) prema dobi**

za veljaču 2024. (isplata u ožujku 2024.)

Tablica 22 DOM-4.

u eurima (EUR)

dobne skupine	Muškarci			Žene			Ukupno	
	Broj korisnika	Prosjeak brutoiznosa dijela obiteljske mirovine (DOM)	Udio muškaraca određene dobne skupine u ukupnom broju korisnika određene dobne skupine	Broj korisnika	Prosjeak brutoiznosa dijela obiteljske mirovine (DOM)	Udio žena određene dobne skupine u ukupnom broju korisnika određene dobne skupine	Broj korisnika	Prosjeak brutoiznosa dijela obiteljske mirovine (DOM)
65-69	1987	81,51	15,56	10779	95,10	84,44	12766	92,98
70-74	4017	83,60	18,08	18195	98,60	81,92	22212	95,89
75-79	3976	86,52	16,62	19950	105,47	83,38	23926	102,32
80-84	3580	88,31	16,90	17609	109,69	83,10	21189	106,08
85-89	3016	84,41	20,31	11832	108,21	79,69	14848	103,38
90-94	1278	81,40	23,41	4182	109,46	76,59	5460	102,89
95-99	191	78,32	26,75	523	119,96	73,25	714	108,82
100-104	14	91,27	27,45	37	119,67	72,55	51	111,87
<b>Sveukupno</b>	<b>18059</b>	<b>84,88</b>	<b>17,85</b>	<b>83107</b>	<b>104,20</b>	<b>82,15</b>	<b>101166</b>	<b>100,75</b>



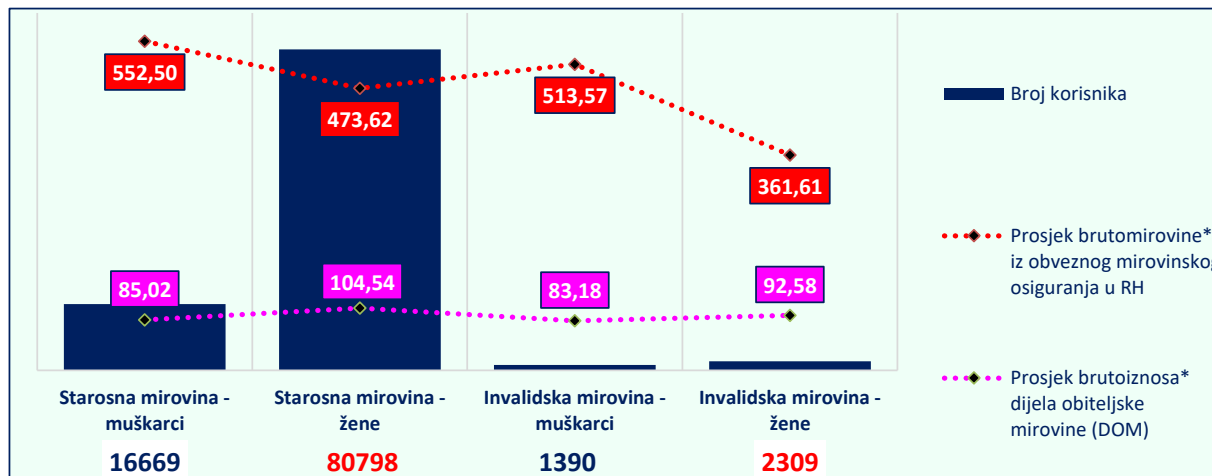
**KORISNICI KOJIMA JE ISPLAĆENA OSOBNA I DIO OBITELJSKE MIROVINE (DOM) prema spolu**

za veljaču 2024. (isplata u ožujku 2024.)

u eurima (EUR)

Tablica 22 DOM-5.

Vrsta osobne mirovine prema spolu	Broj korisnika	Prosjeak brutomirovine* iz obveznog mirovinskog osiguranja u RH	Prosjeak brutoiznosa* dijela obiteljske mirovine (DOM)	Prosjeak ukupno isplaćenog netoiznosa
<b>Starosna mirovina</b>	<b>97467</b>	<b>487,11</b>	<b>101,20</b>	<b>573,99</b>
Muškarci	16669	552,50	85,02	618,24
Žene	80798	473,62	104,54	564,86
<b>Invalidska mirovina</b>	<b>3699</b>	<b>418,72</b>	<b>89,05</b>	<b>502,17</b>
Muškarci	1390	513,57	83,18	585,37
Žene	2309	361,61	92,58	452,09
<b>Sveukupno</b>	<b>101166</b>	<b>484,61</b>	<b>100,75</b>	<b>571,36</b>



\* Iznosi su prikazani u brutu jer se tek njihovim zbrajanjem dobije jedinstveni iznos koji podliježe daljnjem oporezivanju.

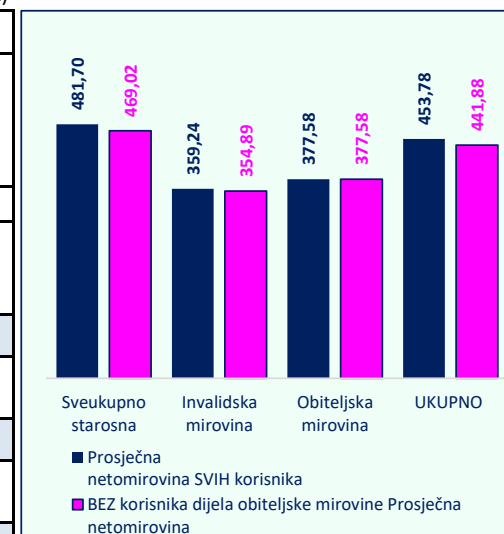


za veljaču 2024. (isplata u ožujku 2024.)

u eurima (EUR)

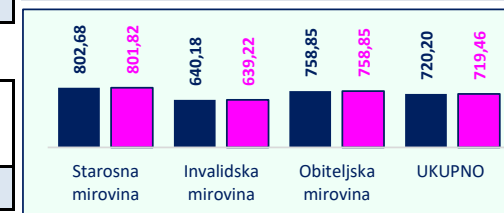
Tablica 22 DOM-6.

Vrste mirovina	Broj SVIH korisnika mirovina	Prosječna netomirovina SVIH korisnika	Prosječan staž SVIH korisnika (GG MM DD)	Prosječna dob SVIH korisnika (GG MM)	BEZ korisnika dijela obiteljske mirovine		
					Prosječna netomirovina	Prosječan staž (GG MM DD)	Prosječna dob (GG MM)
<b>I. Korisnici mirovina ostvarenih prema Zakonu o mirovinskom osiguranju - ZOMO</b>							
Starosna mirovina	503370	483,90	31 09 04	75 02	467,66	31 09 08	74 06
Starosna mirovina za dugogodišnjeg osiguranika - čl. 35.	53549	614,93	42 05 14	66 10	612,13	42 05 15	66 09
Starosna mirovina prevedena iz invalidske	75257	424,16	24 07 19	74 11	406,95	24 07 22	74 05
<b>UKUPNO</b>	<b>632176</b>	<b>487,88</b>	<b>31 09 23</b>	<b>74 05</b>	<b>473,96</b>	<b>31 11 00</b>	<b>73 09</b>
Prijevremena starosna mirovina	212170	463,23	36 00 21	69 09	454,98	36 02 19	69 07
Prijevremena starosna mirovina zbog stečaja poslodavca - čl.	385	506,89	35 09 01	65 00	506,48	35 09 00	65 00
<b>Sveukupno starosna</b>	<b>844731</b>	<b>481,70</b>	<b>32 10 19</b>	<b>73 03</b>	<b>469,02</b>	<b>33 00 12</b>	<b>72 08</b>
Invalidska mirovina	93097	359,24	21 10 16	63 09	354,89	21 08 18	63 05
Obiteljska mirovina	194016	377,58	28 03 22	72 10	377,58	28 03 22	72 10
<b>UKUPNO</b>	<b>1131844</b>	<b>453,78</b>	<b>31 02 07</b>	<b>72 05</b>	<b>441,88</b>	<b>31 01 27</b>	<b>71 11</b>



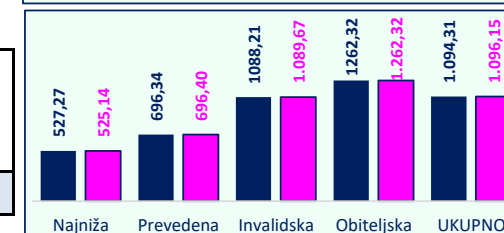
**II. Korisnici mirovina ostvarenih prema Zakonu o pravima iz mirovinskog osiguranja djelatnih vojnih osoba, policijskih službenika i ovlaštenih službenih osoba - DVO**

Starosna mirovina	7002	802,68	36 02 18	59 07	801,82	36 02 16	59 05
Invalidska mirovina	7841	640,18	27 00 04	60 05	639,22	26 11 17	60 04
Obiteljska mirovina	1294	758,85	30 05 28	59 00	758,85	30 05 28	59 00
<b>UKUPNO</b>	<b>16137</b>	<b>720,20</b>	<b>31 03 11</b>	<b>59 11</b>	<b>719,46</b>	<b>31 03 03</b>	<b>59 10</b>



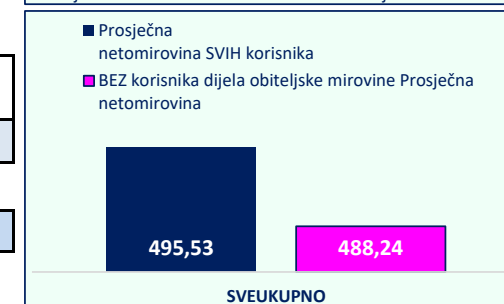
**III. Korisnici mirovina ostvarenih prema Zakonu o hrvatskim braniteljima iz Domovinskog rata i članovima njihovih obitelji - ZOHBDR**

Najniža mirovina (čl.49. st.3. ZOHBDR 2017.)	2723	527,27	07 05 05	69 07	525,14	07 05 12	69 06
Starosna mirovina prevedena iz invalidske mirovine	1697	696,34	27 05 09	67 05	696,40	27 04 14	67 05
Invalidska mirovina	52069	1088,21	20 02 15	60 11	1.089,67	20 01 28	60 11
Obiteljska mirovina	15099	1.262,32	14 07 01	65 04	1.262,32	14 07 01	65 04
<b>UKUPNO</b>	<b>71588</b>	<b>1.094,31</b>	<b>18 08 17</b>	<b>62 04</b>	<b>1.096,15</b>	<b>18 08 04</b>	<b>62 04</b>



**IV. Korisnici mirovina ostvarenih prema Ugovoru između Republike Hrvatske i Bosne i Hercegovine o suradnji na području prava stradalnika rata u Bosni i Hercegovini koji su bili pripadnici Hrvatskog vijeća obrane i članova njihovih obitelji i glavi IX. ZOHBDR-a iz 2017. - HVO**

Invalidska mirovina*	6113	603,19	08 01 05	-	603,16	08 01 08	-
Obiteljska mirovina	1124	593,57	05 01 09	-	593,57	05 01 09	-
<b>UKUPNO</b>	<b>7237</b>	<b>601,70</b>	<b>06 08 21</b>	<b>-</b>	<b>601,67</b>	<b>06 08 22</b>	<b>-</b>



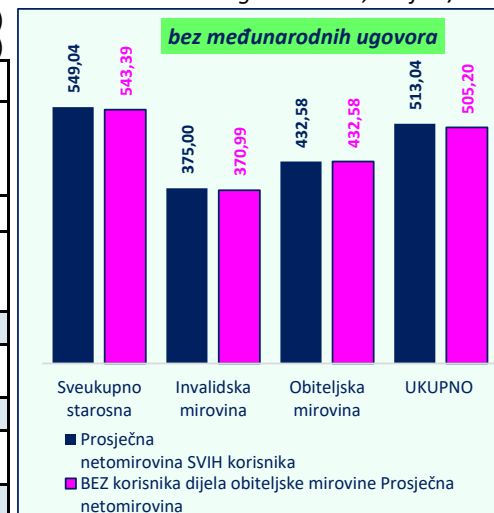
<b>SVEUKUPNO (I.+II.+III.+IV.)</b>	<b>1226806</b>	<b>495,53</b>	<b>30 05 02</b>	<b>-</b>	<b>488,24</b>	<b>30 03 27</b>	<b>-</b>
------------------------------------	----------------	---------------	-----------------	----------	---------------	-----------------	----------

Tablica 22 DOM-7.

**bez međunarodnih ugovora**

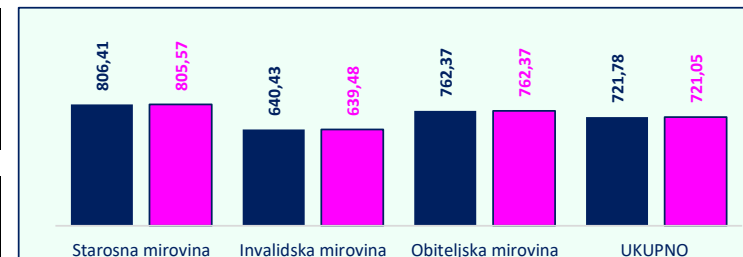
Vrste mirovina	Broj <b>SVIH</b> korisnika mirovina	Prosječna <b>netomirovina SVIH</b> korisnika	Prosječan staž <b>SVIH</b> korisnika (GG MM DD)	Prosječna dob <b>SVIH</b> korisnika (GG MM)	<b>BEZ</b> korisnika dijela obiteljske mirovine		
					Prosječna <b>netomirovina</b>	Prosječan staž (GG MM DD)	Prosječna dob (GG MM)
<b>I. Korisnici mirovina ostvarenih prema Zakonu o mirovinskom osiguranju - ZOMO</b>							
Starosna mirovina	407725	565,35	31 10 01	75 02	560,35	31 10 11	74 04
Starosna mirovina za dugogodišnjeg osiguranika - čl. 35.	47332	645,51	42 05 10	66 08	643,30	42 05 10	66 07
Starosna mirovina prevedena iz invalidske	65341	476,27	24 04 25	74 09	464,07	24 04 16	74 02
<b>Ukupno starosna</b>	<b>520398</b>	<b>561,45</b>	<b>31 10 10</b>	<b>74 04</b>	<b>556,67</b>	<b>32 00 00</b>	<b>73 06</b>
Prijevremena starosna mirovina	176417	512,51	35 10 22	69 04	506,92	36 00 14	69 00
Prijevremena starosna mirovina zbog stečaja poslodavca - čl. 36.	377	507,32	35 09 05	64 11	506,91	35 09 04	64 11
<b>Sveukupno starosna</b>	<b>697192</b>	<b>549,04</b>	<b>32 10 18</b>	<b>73 00</b>	<b>543,39</b>	<b>33 00 25</b>	<b>72 04</b>
Invalidska mirovina	88020	375,00	21 11 08	63 07	370,99	21 09 08	63 03
Obiteljska mirovina	160893	432,58	28 01 16	72 06	432,58	28 01 16	72 06
<b>UKUPNO</b>	<b>946105</b>	<b>513,04</b>	<b>31 00 16</b>	<b>72 01</b>	<b>505,20</b>	<b>31 00 00</b>	<b>71 05</b>

Napomena: u tablici je prikazan **ukupni** staž korisnika mirovina.



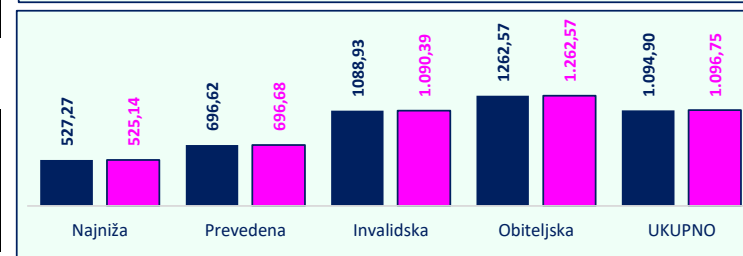
Vrste mirovina	Broj <b>SVIH</b> korisnika mirovina	Prosječna <b>netomirovina SVIH</b> korisnika	Prosječan staž <b>SVIH</b> korisnika (GG MM DD)	<b>BEZ</b> korisnika dijela obiteljske mirovine	
				Prosječna <b>netomirovina</b>	Prosječan staž (GG MM DD)
<b>II. Korisnici mirovina ostvarenih prema Zakonu o pravima iz mirovinskog osiguranja djelatnih vojnih osoba, policijskih službenika i ovlaštenih službenih</b>					
Starosna mirovina	6916	806,41	36 03 00	805,57	36 02 28
Invalidska mirovina	7836	640,43	27 00 00	639,48	26 11 19
Obiteljska mirovina	1284	762,37	30 06 04	762,37	30 06 04
<b>UKUPNO</b>	<b>16036</b>	<b>721,78</b>	<b>31 03 08</b>	<b>721,05</b>	<b>31 03 01</b>

Napomena: u tablici je prikazan **ukupni** staž korisnika mirovina.

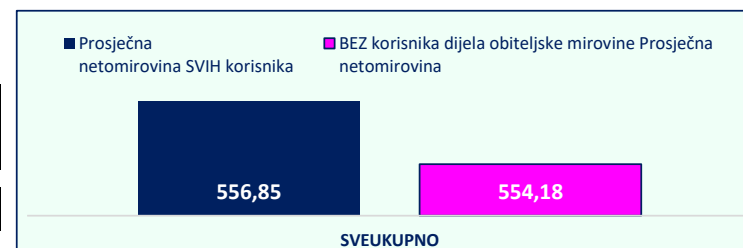


<b>III. Korisnici mirovina ostvarenih prema Zakonu o hrvatskim braniteljima iz Domovinskog rata i članovima njihovih obitelji - ZOHBDR</b>					
Najniža mirovina (čl.49. st.3. ZOHBDR 2017.)	2723	527,27	07 05 05	525,14	07 05 12
Starosna mirovina prevedena iz invalidske mirovine	1694	696,62	27 05 13	696,68	27 04 19
Invalidska mirovina	51999	1088,93	20 02 18	1.090,39	20 02 01
Obiteljska mirovina	15093	1262,57	14 07 01	1.262,57	14 07 01
<b>UKUPNO</b>	<b>71509</b>	<b>1.094,90</b>	<b>18 08 18</b>	<b>1.096,75</b>	<b>18 08 06</b>

Napomena: u tablici je prikazan **ukupni** staž korisnika mirovina.



<b>IV. Korisnici mirovina ostvarenih prema Ugovoru između Republike Hrvatske i Bosne i Hercegovine o suradnji na području prava stradalnika rata u Bosni i Hercegovini koji su bili pripadnici Hrvatskog vijeća obrane i članova njihovih obitelji i glavi IX. ZOHBDR-a iz 2017. - HVO</b>					
Invalidska mirovina*	6113	603,19	08 01 05	603,16	08 01 08
Obiteljska mirovina	1124	593,57	05 01 09	593,57	05 01 09
<b>UKUPNO</b>	<b>7237</b>	<b>601,70</b>	<b>06 08 21</b>	<b>601,67</b>	<b>06 08 22</b>



<b>SVEUKUPNO (I.+II.+III.+IV.)</b>	<b>1040887</b>	<b>556,85</b>	<b>30 01 25</b>	<b>554,18</b>	<b>30 00 06</b>
------------------------------------	----------------	---------------	-----------------	---------------	-----------------

Napomena: u tablici je prikazan **ukupni** staž korisnika mirovina.

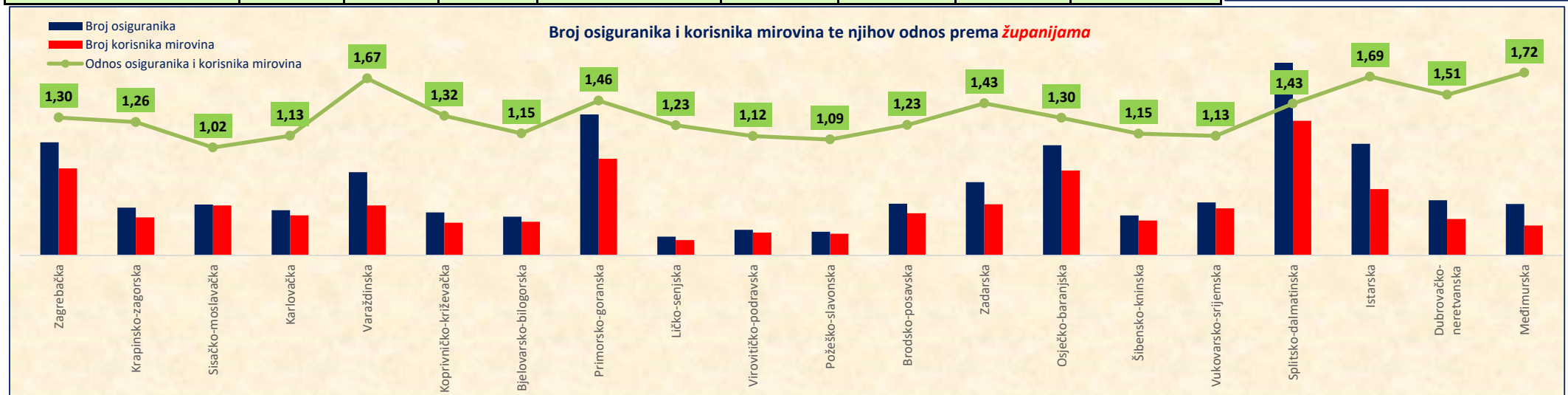
za veljaču 2024. (isplata u ožujku 2024.)

u eurima (EUR)

Tablica 22 ukupno

**BROJ OSIGURANIKA I BROJ KORISNIKA MIROVINA TE NJIHOV ODNOS**

Red. broj	Županija	Broj osiguranika	Broj korisnika mirovina	Odnos osiguranika i korisnika mirovina	Gradovi	Broj osiguranika	Broj korisnika mirovina	Odnos osiguranika i korisnika mirovina	Prosječna <b>ZOMO netomirovina</b> (uključeni korisnici prema međunarodnim ugovorima)
1.	Zagrebačka	95954	73830	1,30	Velika Gorica	18537	15048	1,23	534,46
2.	Krapinsko-zagorska	40536	32238	1,26	Krapina	6133	3600	1,70	473,19
3.	Sisačko-moslavačka	43149	42416	1,02	Sisak	17508	13701	1,28	524,75
4.	Karlovačka	38347	33982	1,13	Karlovac	22617	15430	1,47	512,90
5.	Varaždinska	70655	42344	1,67	Varaždin	34777	12594	2,76	554,07
6.	Koprivničko-križevačka	36508	27739	1,32	Koprivnica	16406	8366	1,96	513,19
7.	Bjelovarsko-bilogorska	32823	28536	1,15	Bjelovar	16209	10189	1,59	493,70
8.	Primorsko-goranska	119612	81984	1,46	Rijeka	64237	36219	1,77	576,29
9.	Ličko-senjska	15934	12986	1,23	Gospić	5325	3115	1,71	470,92
10.	Virovitičko-podravska	21732	19319	1,12	Virovitica	9144	5642	1,62	485,54
11.	Požeško-slavonska	20072	18361	1,09	Požega	11096	6653	1,67	479,23
12.	Brodsko-posavska	43919	35725	1,23	Slavonski Brod	27919	14235	1,96	475,08
13.	Zadarska	62176	43355	1,43	Zadar	38357	20355	1,88	525,62
14.	Osječko-baranjska	93491	72085	1,30	Osijek	52500	28330	1,85	521,39
15.	Šibensko-kninska	33902	29553	1,15	Šibenik	19740	14224	1,39	521,01
16.	Vukovarsko-srijemska	44951	39900	1,13	Vinkovci	16533	8267	2,00	500,86
					Vukovar	10883	7962	1,37	445,05
17.	Splitsko-dalmatinska	163520	114248	1,43	Split	86020	48329	1,78	550,02
18.	Istarska	94742	56205	1,69	Pula	30844	16607	1,86	557,35
19.	Dubrovačko-neretvanska	46822	30911	1,51	Dubrovnik	23994	11713	2,05	568,70
20.	Međimurska	43649	25338	1,72	Čakovec	20308	8238	2,47	494,52
21.	Grad Zagreb (kod korisnika mirovina <b>uključene</b> su isplate izvan RH)	491386	365751	1,34	Grad Zagreb (kod korisnika mirovina <b>nisu</b> uključene isplate izvan RH)	491386	197714	2,49	598,41
	<b>UKUPNO</b>	<b>1653880</b>	<b>1226806</b>	<b>1,35</b>					



**III. AKTUALNA VRIJEDNOST MIROVINE, NAJNIŽA MIROVINA I  
POSTOTAK USKLAĐIVANJA**

Tablica 23.

Datum usklađivanja	Aktualna vrijednost mirovine (AVM u eurima)	Aktualna vrijednost mirovine (AVM u kunama)*	Vrijednost najniže mirovine za 1 godinu mir. staža (VNM u eurima)	Vrijednost najniže mirovine za 1 godinu mir. staža (VNM u kunama)*	Postotak usklađivanja (%)	Postotak promjene (%)	
						Mjesečne bruto plaće	Troškova života / Indeksa potrošačkih cijena
0	1E	1K	2E	2K	3	4	5
1.1.1999.	4,67	35,16	4,52	34,08	-	-	-
1.7.1999.	4,85	36,51	4,70	35,39	3,85	4,50	3,20
1.1.2000.	4,97	37,44	4,82	36,29	2,55	4,40	0,70
1.7.2000.	5,14	38,75	4,99	37,56	3,50	3,50	3,50
1.1.2001.	5,28	39,76	5,12	38,54	2,60	2,90	2,30
1.7.2001.	5,41	40,79	5,25	39,54	2,60	2,10	3,10
1.1.2002.	5,46	41,12	5,29	39,86	0,80	1,30	0,30
1.7.2002.	5,61	42,27	5,44	40,98	2,80	3,60	2,00
1.1.2003.	5,70	42,97	5,53	41,66	1,65	3,50	-0,20
1.7.2003.	5,81	43,79	5,63	42,45	1,90	1,70	2,10
1.1.2004.	5,91	44,51	5,73	43,15	1,65	2,50	0,80
1.7.2004.	6,14	46,29	5,96	44,88	4,00	4,00	-
1.1.2005.	6,28	47,35	6,09	45,91	2,30	2,30	-
1.7.2005.	6,42	48,39	6,23	46,92	2,20	2,20	-
1.1.2006.	6,52	49,16	6,33	47,67	1,60	2,30	0,90
1.7.2006.	6,74	50,76	6,53	49,22	3,25	3,70	2,80
1.1.2007.	6,82	51,42	6,62	49,86	1,30	2,60	0,00
1.7.2007.	7,00	52,76	6,79	51,16	2,60	3,30	1,90
1.1.2008.	7,18	54,11	6,96	52,46	2,55	3,10	2,00
1.7.2008.	7,47	56,30	7,24	54,58	4,05	3,90	4,20
1.1.2009.	7,64	57,59	7,41	55,84	2,30	2,90	1,70
1.7.2009.	7,75	58,37	7,51	56,59	1,35	1,00	1,70
1.1.2010.	7,75	58,37	7,51	56,59	-	-0,50	-0,20
1.7.2010.	7,75	58,37	7,51	56,59	-	-0,40	1,00
1.1.2011.	7,75	58,37	7,51	56,59	-	0,60	0,30
1.7.2011.	7,75	58,37	7,51	56,59	-	0,50	2,00
1.1.2012.	7,81	58,87	7,57	57,07	0,85	1,40	0,30
1.7.2012.	7,91	59,58	7,66	57,75	1,20	0,20	2,20
1.1.2013.	8,01	60,32	7,76	58,47	1,25	0,40	2,10
1.7.2013.	8,09	60,92	7,84	59,05	1,00	0,70	1,30
1.1.2014.	8,09	60,92	7,84	59,05	-	-0,20	-0,20
1.7.2014.	8,09	60,92	7,84	59,05	-	0,10	-0,10
1.1.2015.	8,09	60,92	7,84	59,05	-	0,20	-0,20
1.7.2015.	8,11	61,10	7,86	59,23	0,30	0,80	-0,20
1.1.2016.	8,15	61,38	7,90	59,50	0,46	1,30	-0,50
1.7.2016.	8,17	61,59	7,92	59,71	0,35	1,70	-1,00
1.1.2017.	8,23	61,99	7,98	60,10	0,65	1,90	-1,10
1.7.2017.	8,40	63,29	8,14	61,36	2,10	3,40	0,80
1.1.2018.	8,48	63,88	8,22	61,94	0,94	3,90	1,10
1.7.2018.	8,71	65,60	8,44	63,61	2,70	4,30	1,10
1.1.2019.	8,81	66,35	8,54	64,34	1,15	4,90	1,50
1.7.2019.	9,02	67,97	9,02	67,97	2,44	3,40	0,20
1.1.2020.	9,08	68,45	9,08	68,45	0,70	0,70	0,70
1.7.2020.	9,21	69,42	9,21	69,42	1,41	2,10	-0,20
1.1.2021.	9,27	69,81	9,27	69,81	0,56	0,80	0,00
1.7.2021.	9,49	71,53	9,49	71,53	2,46	3,00	1,20
1.1.2022.	9,71	73,13	9,71	73,13	2,24	1,40	2,60
1.7.2022.	10,31	77,65	10,31	77,65	6,18	6,30	5,90
1.1.2023.*	10,86	81,82	11,19	84,31	5,37	2,50	6,60
1.7.2023.*	11,77	88,68	12,13	91,39	8,42	10,70	3,10
1.1.2024.*	12,26	92,37	12,64	95,24	4,19	4,70	3,00
1.7.2024.*							

\* Preračunavanje novčanih iznosa iz kuna u iznos u euru provedeno je sukladno članku 14. Zakona o uvođenju eura kao službene valute u Republici Hrvatskoj („Narodne novine“, br. 57/22 i 88/22) primjenom punog brojčanog iznosa fiksnog tečaja konverzije 1 euro = 7,53450 kuna.

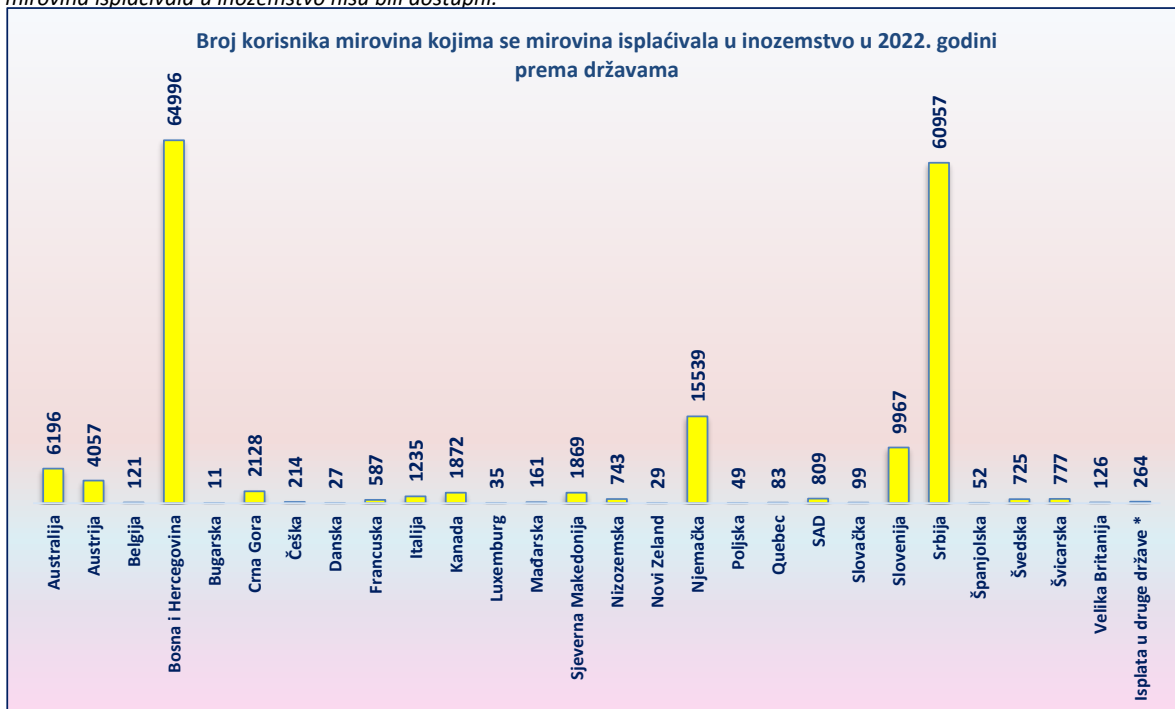
**BROJ KORISNIKA KOJIMA SE MIROVINA ISPLAĆIVALA U INOZEMSTVO  
U 2022. GODINI PREMA DRŽAVAMA I VRSTAMA MIROVINA**

Tablica 24.

Redni broj	Države	Vrste mirovina			
		Starosna mirovina	Invalidska mirovina	Obiteljska mirovina	UKUPNO
		Broj korisnika	Broj korisnika	Broj korisnika	Broj korisnika
0	1	2	3	4	5
1.	Australija	5292	139	765	6196
2.	Austrija	2987	396	674	4057
3.	Belgija	100	2	19	121
4.	Bosna i Hercegovina	33101	7561	24334	64996
5.	Bugarska	6	1	4	11
6.	Crna Gora	1605	58	465	2128
7.	Češka	148	7	59	214
8.	Danska	20	3	4	27
9.	Francuska	485	1	101	587
10.	Italija	1033	22	180	1235
11.	Kanada	1685	13	174	1872
12.	Luxemburg	28	4	3	35
13.	Mađarska	111	8	42	161
14.	Sjeverna Makedonija	1225	30	614	1869
15.	Nizozemska	643	7	93	743
16.	Novi Zeland	26	1	2	29
17.	Njemačka	11943	521	3075	15539
18.	Poljska	34	2	13	49
19.	Quebec	72	3	8	83
20.	SAD	653	10	146	809
21.	Slovačka	66	4	29	99
22.	Slovenija	8299	281	1387	9967
23.	Srbija	45547	1893	13517	60957
24.	Španjolska	47	1	4	52
25.	Švedska	644	19	62	725
26.	Švicarska	679	44	54	777
27.	Velika Britanija	112	4	10	126
28.	Isplata u druge države *	193	21	50	264
<b>UKUPNO</b>		<b>116784</b>	<b>11056</b>	<b>45888</b>	<b>173728</b>

\* **Uključeni podaci iz država:** Argentina, Armenija, Brazil, Cipar, Čile, Filipini, Finska, Grčka, Irska, Izrael, Južnoafrička Republika, Litva, Malta, Meksiko, Norveška, Paragvaj, Peru, Portugal, Rumunjska, Ruska Federacija, Tajland, Turska, Ukrajina

U trenutku elektroničke objave ovog broja, podaci prema državama o broju korisnika u 2023. godini kojima se mirovina isplaćivala u inozemstvo nisu bili dostupni.

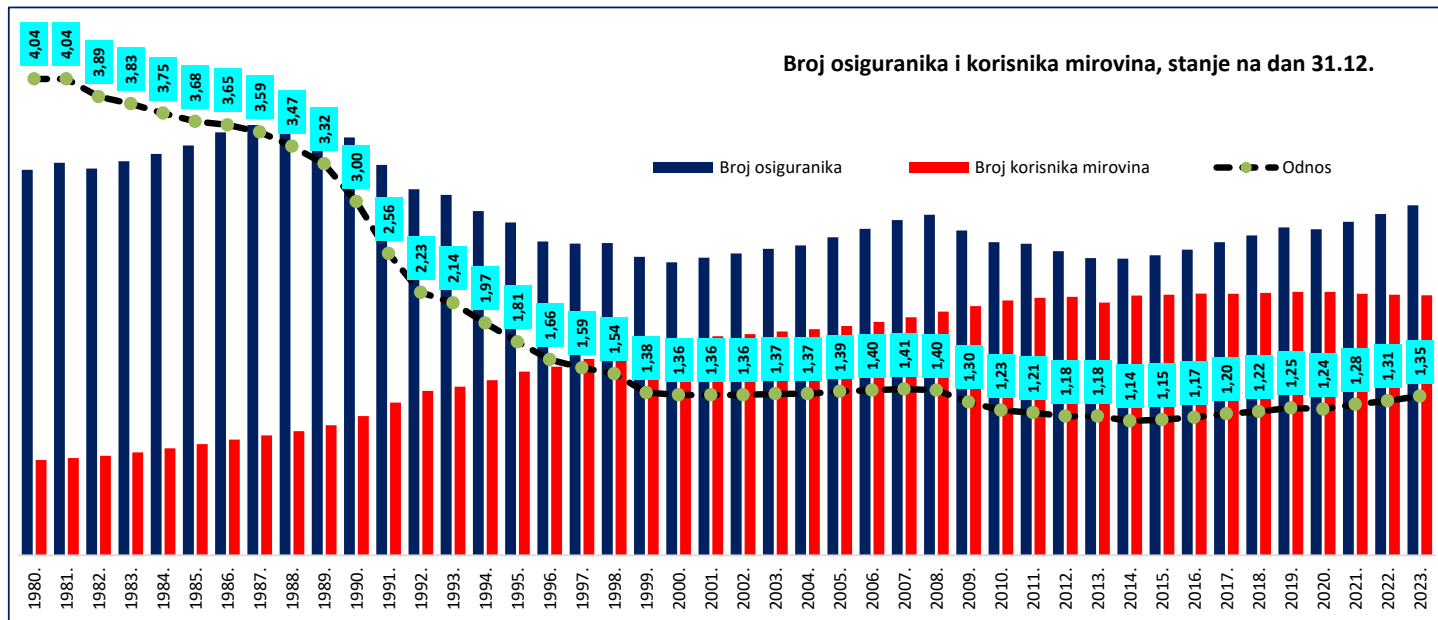
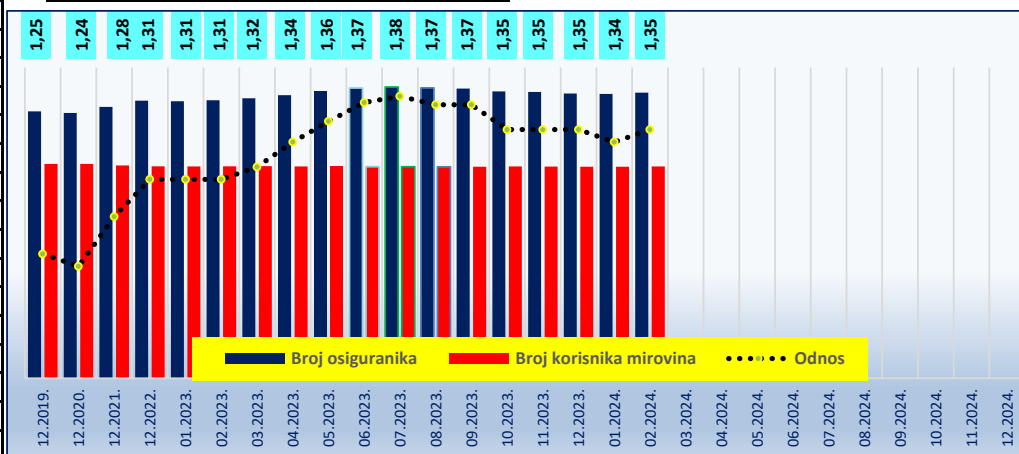


Stanje na dan 31.12.	Broj osiguranika	Broj korisnika mirovina	Odnos
1980.	1816191	449080	4,04
1981.	1849489	458134	4,04
1982.	1822573	468966	3,89
1983.	1857033	485044	3,83
1984.	1891226	504084	3,75
1985.	1931254	524154	3,68
1986.	1992768	545241	3,65
1987.	2027180	565123	3,59
1988.	2032016	585170	3,47
1989.	2031512	612572	3,32
1990.	1968737	655788	3,00
1991.	1839265	719868	2,56
1992.	1724792	774945	2,23
1993.	1698138	794811	2,14
1994.	1621901	825121	1,97
1995.	1567981	865769	1,81
1996.	1478975	888738	1,66
1997.	1468938	925520	1,59
1998.	1471509	955352	1,54
1999.	1406091	1017801	1,38
2000.	1380510	1018504	1,36
2001.	1402102	1032120	1,36
2002.	1421981	1042192	1,36
2003.	1443995	1054549	1,37
2004.	1460105	1065655	1,37
2005.	1498877	1080571	1,39
2006.	1538170	1100086	1,40
2007.	1579463	1121540	1,41
2008.	1604848	1148290	1,40
2009.	1530233	1173814	1,30
2010.	1475363	1200386	1,23
2011.	1468133	1213121	1,21
2012.	1432740	1217692	1,18
2013.	1400631	1190815	1,18
2014.	1397400	1223738	1,14
2015.	1413637	1228020	1,15
2016.	1440188	1233375	1,17
2017.	1475044	1232651	1,20
2018.	1506912	1236258	1,22
2019.	1545192	1241111	1,25
2020.	1536300	1241085	1,24
2021.	1571672	1232601	1,28
2022.	1607734	1227671	1,31
2023.	1648877	1225246	1,35

Stanje na posljednji dan u mjesecu	Broj osiguranika	Broj korisnika mirovina	Odnos
12.2019.	1545192	1241111	1,25
12.2020.	1536300	1241085	1,24
12.2021.	1571672	1232601	1,28
12.2022.	1607734	1227671	1,31
01.2023.	1604163	1226775	1,31
02.2023.	1610157	1227499	1,31
03.2023.	1621379	1228274	1,32
04.2023.	1639698	1227071	1,34
05.2023.	1664188	1226667	1,36
06.2023.	1680814	1225280	1,37
07.2023.	1686629	1225033	1,38
08.2023.	1681814	1224544	1,37
09.2023.	1677607	1224909	1,37
10.2023.	1661597	1227004	1,35
11.2023.	1658116	1226239	1,35
12.2023.	1648877	1225246	1,35
01.2024.	1646540	1225457	1,34
02.2024.	1653880	1226806	1,35
03.2024.			
04.2024.			
05.2024.			
06.2024.			
07.2024.			
08.2024.			
09.2024.			
10.2024.			
11.2024.			
12.2024.			

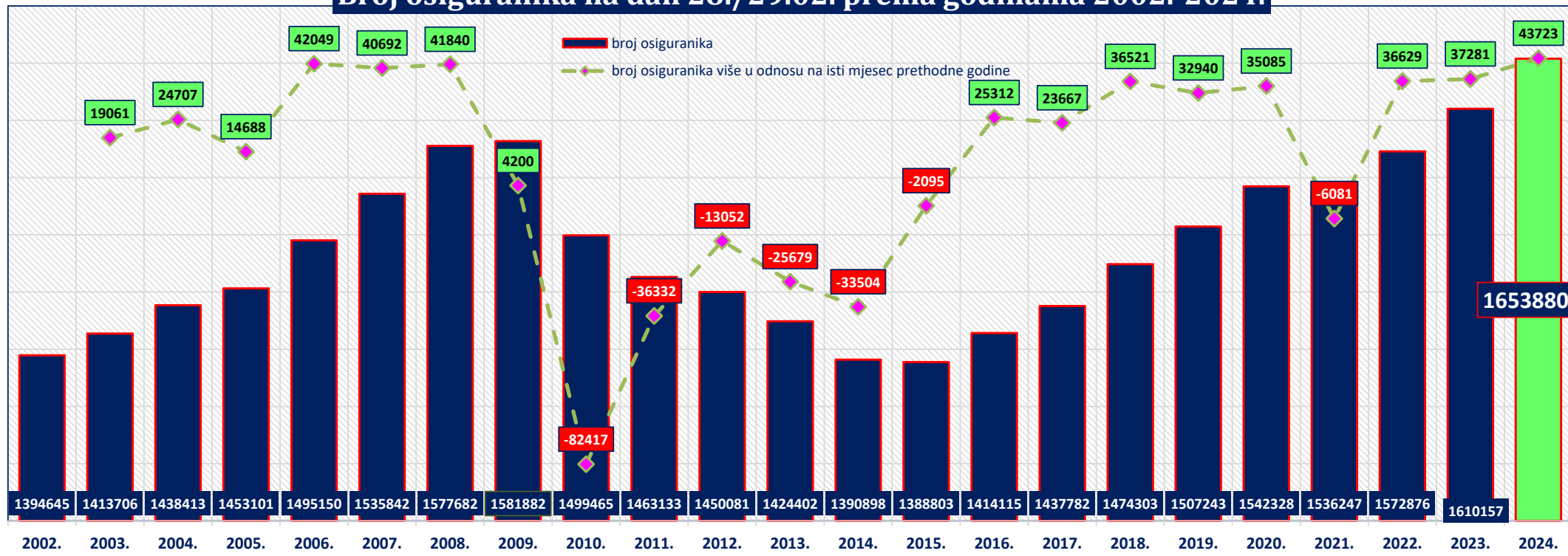
Hrvatski zavod za mirovinsko osiguranje (u daljnjem tekstu Zavod) vodi **evidenciju osiguranika**, a ne zaposlenih koji su definirani svojim brojem u službenim statistikama Državnog zavoda za statistiku, središnjeg tijela za statistiku RH. Zavod nije zadužen pratiti broj zaposlenih niti je to njegova svrha. Zavod u svojim statističkim evidencijama, uz osiguranike kod pravnih i fizičkih osoba te osiguranike obrtnike, poljoprivrednike, osiguranike samostalnih profesionalnih djelatnosti vodi i osiguranike s otvorenom prijavom na osiguranje, poput osoba na stručnom osposobljavanju, osoba s produženim osiguranjem i drugo. Te se osobe ne mogu smatrati zaposlenima i Državni zavod za statistiku ne uključuje ih u svoja izvješća o broju zaposlenih. Jedina dva službena izvora na temelju kojih se može govoriti o padu ili rastu zaposlenosti su podaci Državnog zavoda za statistiku (DZS) o broju zaposlenih, koje DZS prikuplja iz poreznih obrazaca JOPPD-a i Anketu o radnoj snazi, koja je prihvaćena i koristi se u cijelom svijetu.

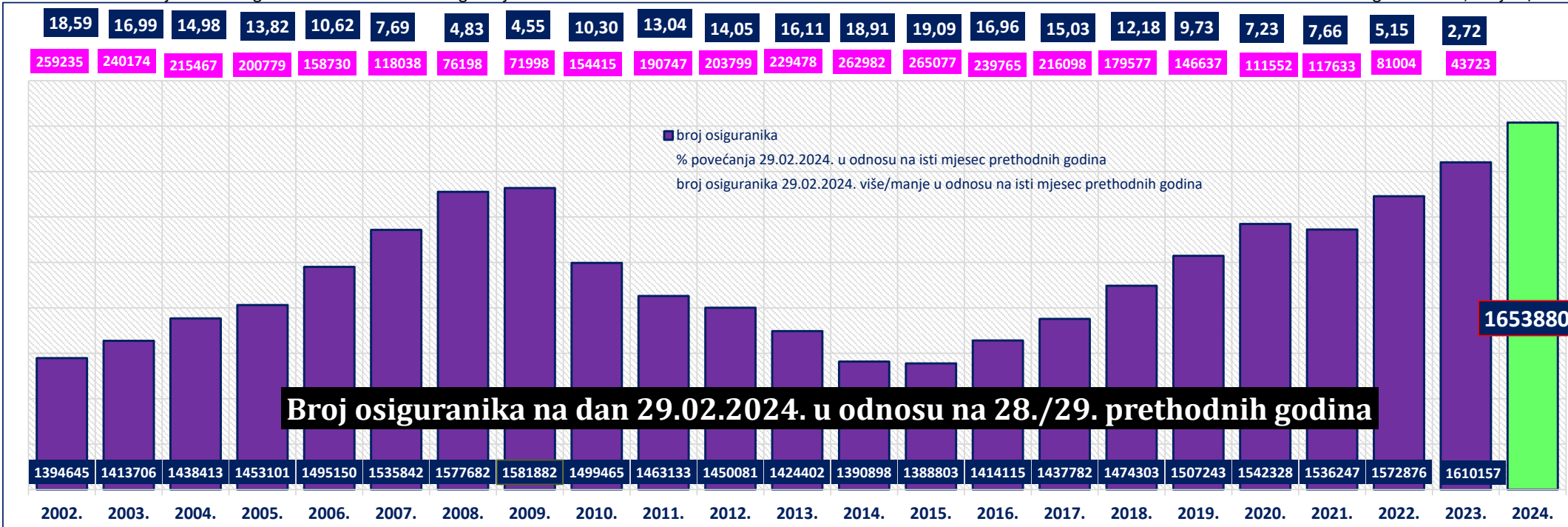
U evidencijama Hrvatskog zavoda za mirovinsko osiguranje **osiguranici** se vode prema **općini mjesta rada zadnje registrirane prijave o stjecanju svojstva osiguranika u bazi osiguranika**.



stanje na zadnji dan u mjesecu	Ukupan broj osiguranika																				
	Godine																				
	2004.	2005.	2006.	2007.	2008.	2009.	2010.	2011.	2012.	2013.	2014.	2015.	2016.	2017.	2018.	2019.	2020.	2021.	2022.	2023.	2024.
1	2	3	4	5	6	7	8	9	10	11	12	13	14	15	16	17	18	19	20	21	22
siječnju	1435666	1450059	1490860	1530528	1571522	1587365	1507067	1463418	1454695	1423210	1391288	1387337	1408790	1433402	1468631	1499928	1538621	1531689	1568927	1604163	1646540
veljači	1438413	1453101	1495150	1535842	1577682	1581882	1499465	1463133	1450081	1424402	1390898	1388803	1414115	1437782	1474303	1507243	1542328	1536247	1572876	1610157	1653880
ožujku	1444576	1456494	1504013	1545187	1587050	1578709	1498222	1469809	1455433	1431939	1394788	1399509	1425201	1452052	1489091	1521259	1529905	1546937	1582858	1621379	
travnju	1454003	1468155	1515550	1558168	1599437	1579484	1506467	1484949	1474249	1449757	1414750	1423513	1449815	1475786	1514171	1545525	1520590	1557687	1599510	1639698	
svibnju	1465791	1482175	1531247	1574550	1612892	1587006	1519529	1502167	1493079	1475578	1433827	1448021	1476865	1503700	1539946	1577987	1523653	1573949	1622421	1664188	
lipnju	1477476	1507441	1547516	1589509	1630463	1596346	1532633	1521090	1511737	1497355	1460042	1472497	1498922	1525457	1554821	1593583	1541613	1596112	1640770	1680814	
srpnju	1489763	1519385	1560636	1602188	1639795	1598093	1542110	1528371	1516253	1506369	1467952	1481193	1504328	1532009	1563560	1600405	1554330	1606533	1645750	1686629	
kolovožu	1489290	1520847	1560470	1602407	1636312	1592045	1536944	1524738	1508144	1500744	1462281	1475914	1501955	1525489	1559197	1595446	1553879	1604453	1642551	1681814	
rujnu	1481243	1514878	1553890	1596073	1629857	1575219	1517737	1512337	1486424	1455600	1443744	1459211	1488807	1514241	1546848	1585676	1549077	1600410	1636971	1677607	
listopadu	1472914	1507623	1547298	1590412	1620729	1556919	1499265	1494822	1464082	1432129	1421053	1436197	1466090	1496040	1528590	1566446	1544378	1585829	1620791	1661597	
studenome	1468486	1507389	1546334	1589656	1616184	1548008	1491330	1485524	1451873	1413737	1411197	1425709	1456824	1485757	1521950	1556826	1545566	1583131	1617006	1658116	
prosinцу	1460105	1498877	1538170	1579463	1604848	1530233	1475363	1468133	1432740	1400631	1397400	1413637	1440188	1475044	1506912	1545192	1536300	1571672	1607734	1648877	
<b>GODIŠNJI</b> prosječan broj osiguranika	<b>1464811</b>	<b>1490535</b>	<b>1532595</b>	<b>1574499</b>	<b>1610564</b>	<b>1575942</b>	<b>1510511</b>	<b>1493208</b>	<b>1474899</b>	<b>1450954</b>	<b>1424102</b>	<b>1434295</b>	<b>1460992</b>	<b>1488063</b>	<b>1522335</b>	<b>1557960</b>	<b>1540020</b>	<b>1574554</b>	<b>1613180</b>	<b>1652920</b>	
prosječan broj osiguranika za razdoblje I.-II.	1437040	1451580	1493005	1533185	1574602	1584624	1503266	1463276	1452388	1423806	1391093	1388070	1411453	1435592	1471467	1503586	1540475	1533968	1570902	1607160	1650210

**Broj osiguranika na dan 28./29.02. prema godinama 2002.-2024.**



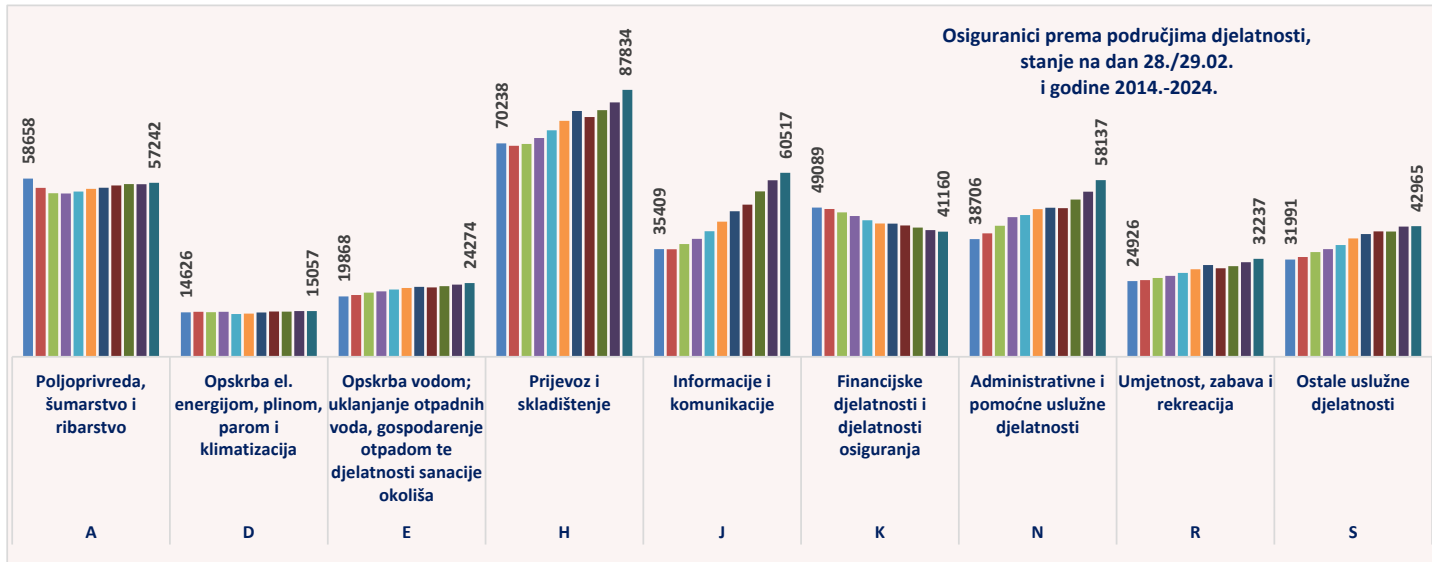
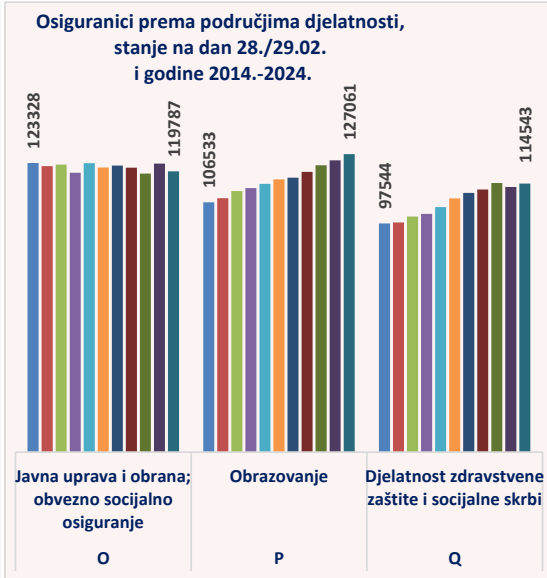
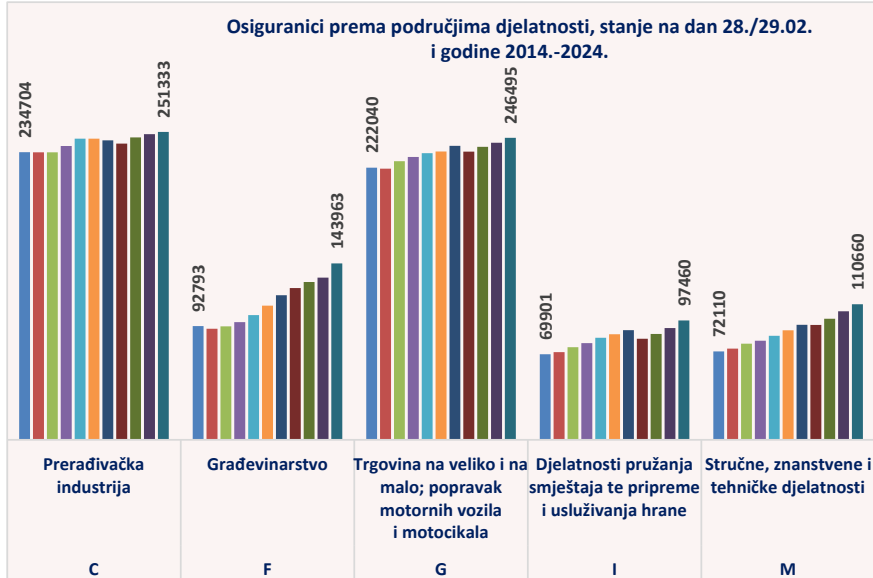


Područja djelatnosti prema NKD07	Osiguranici, stanje na dan 28.02.2021.	Osiguranici, stanje na dan 28.02.2022.	Osiguranici, stanje na dan 28.02.2023.	Osiguranici, stanje na dan 29.02.2024.	2024. vs. 2023.		2024. vs. 2022.		2024. vs. 2021.	
					razlika 29.02.2024. i 28.02.2023.	razlika 29.02.2024. i 28.02.2023. u %	razlika 29.02.2024. i 28.02.2022.	razlika 29.02.2024. i 28.02.2022. u %	razlika 29.02.2024. i 28.02.2021.	razlika 29.02.2024. i 28.02.2021. u %
A POLJOPRIVREDA, ŠUMARSTVO I RIBARSTVO	56361	56839	56793	57242	449	0,79	403	0,71	881	1,56
B RUDARSTVO I VAĐENJE	3915	3893	3985	4088	103	2,58	195	5,01	173	4,42
C PRERADIVAČKA INDUSTRIJA	241772	246750	249479	251333	1854	0,74	4583	1,86	9561	3,95
D OPSKRBA ELEKTRIČNOM ENERGIJOM, PLINOM, PAROM I KLIMATIZACIJA	14918	14858	15027	15057	30	0,20	199	1,34	139	0,93
E OPSKRBA VODOM; UKLANJANJE I OTPADNIH VODA, GOSPODARENJE OTPADOM	22800	23261	23764	24274	510	2,15	1013	4,35	1474	6,46
F GRAĐEVINARSTVO	123872	128760	132383	143963	11580	8,75	15203	11,81	20091	16,22
G TRGOVINA NA VELIKO I NA MALO; POPRAVAK MOTORNIH VOZILA I MOTOCIKALA	235199	239152	242412	246495	4083	1,68	7343	3,07	11296	4,80
H PRIJEVOZI I SKLADIŠTENJE	78905	81168	83721	87834	4113	4,91	6666	8,21	8929	11,32
I DJELATNOSTI PRUŽANJA SMJEŠTAJA I TE PRIPREME I USLUŽIVANJA HRANE	82467	86370	91211	97460	6249	6,85	11090	12,84	14993	18,18
J INFORMACIJE I KOMUNIKACIJE	50082	54434	58096	60517	2421	4,17	6083	11,18	10435	20,84
K FINANCIJSKE DJELATNOSTI I DJELATNOSTI OSIGURANJA	43210	42493	41693	41160	-533	-1,28	-1333	-3,14	-2050	-4,74
L POSLOVANJE NEKRETNINAMA	13501	14039	14373	15414	1041	7,24	1375	9,79	1913	14,17
M STRUČNE, ZNANSTVENE I TEHNIČKE DJELATNOSTI	93775	98839	104834	110660	5826	5,56	11821	11,96	16885	18,01
N ADMINISTRATIVNE I POMOĆNE USLUŽNE DJELATNOSTI	48888	51721	54309	58137	3828	7,05	6416	12,41	9249	18,92
O JAVNA UPRAVA I OBRANA; OBVEZNO SOCIJALNO OSIGURANJE	121346	118792	123061	119787	-3274	-2,66	995	0,84	-1559	-1,28
P OBRAZOVANJE	119517	122313	124462	127061	2599	2,09	4748	3,88	7544	6,31
Q DJELATNOSTI ZDRAVSTVENE ZAŠTITE I SOCIJALNE SKRBI	111992	114751	113087	114543	1456	1,29	-208	-0,18	2551	2,28
R UMJETNOST, ZABAVA I REKREACIJA	29123	29806	31097	32237	1140	3,67	2431	8,16	3114	10,69
S OSTALE USLUŽNE DJELATNOSTI	41246	41216	42829	42965	136	0,32	1749	4,24	1719	4,17
T DJELATNOSTI KUĆANSTAVA KAO POSLODAVACA; DJELATNOSTI KUĆANSTAVA...	1755	1684	1554	1504	-50	-3,22	-180	-10,69	-251	-14,30
U Djelatnosti izvanteritorijalnih organizacija i tijela	346	361	379	471	92	24,27	110	30,47	125	36,13
XY NEPOZNATO - NEPREVEDENE ŠIFRE DJELATNOSTI	1257	1376	1608	1678	70	4,35	302	21,95	421	33,49
<b>Ukupno osiguranika Hrvatskog zavoda za mirovinsko osiguranje</b>	<b>1536247</b>	<b>1572876</b>	<b>1610157</b>	<b>1653880</b>	<b>43723</b>	<b>2,72</b>	<b>81004</b>	<b>5,15</b>	<b>117633</b>	<b>7,66</b>



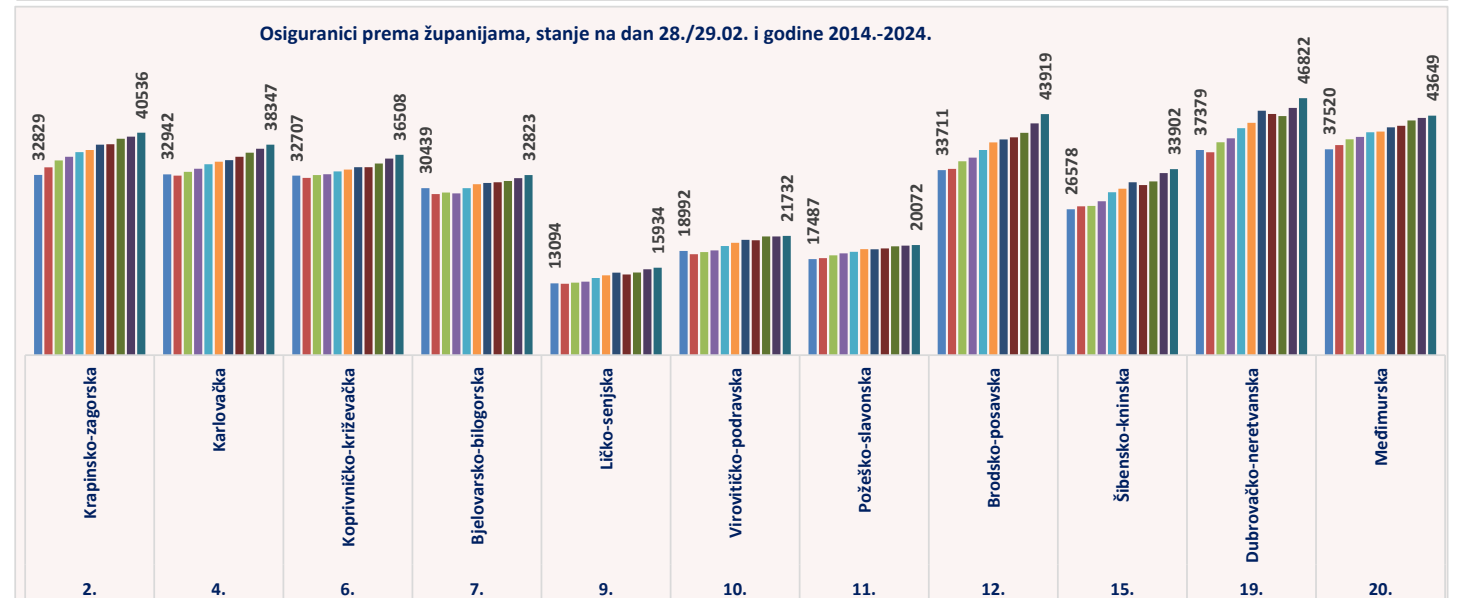
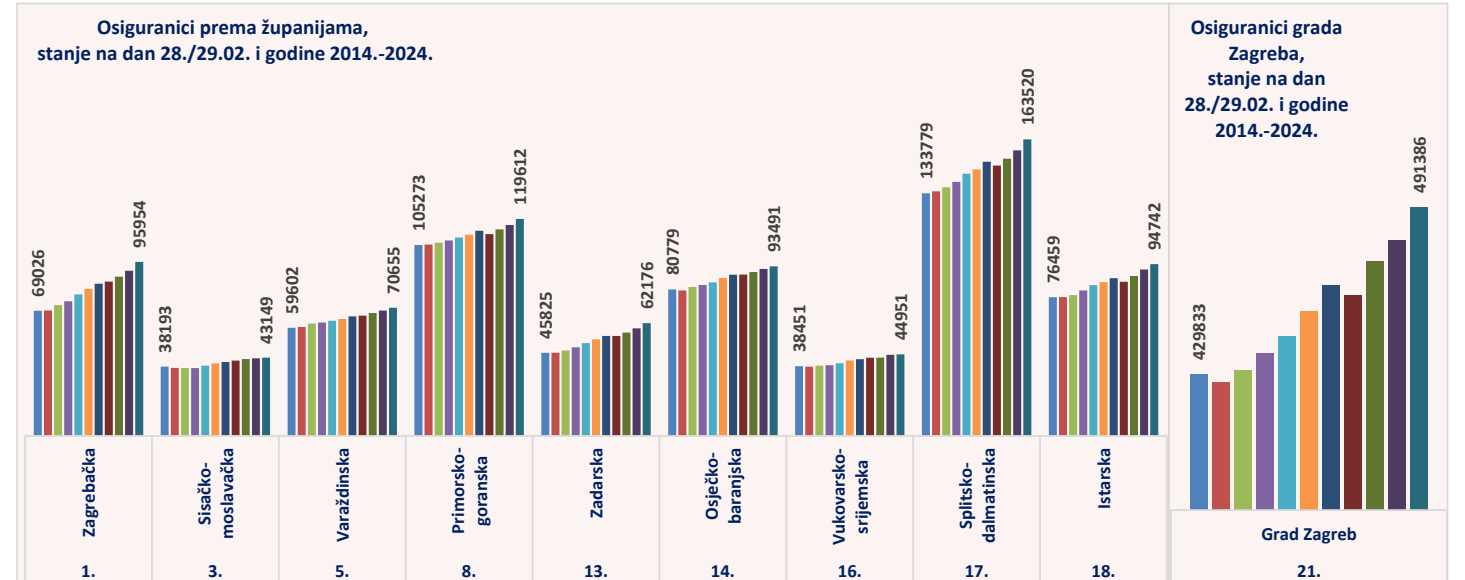
**KRETANJE BROJA OSIGURANIKA PREMA PODRUČJIMA DJELATNOSTI**, stanje na dan **28./29.02.**

Područja NKD07	Broj osiguranika											
	Godine											
	2014.	2015.	2016.	2017.	2018.	2019.	2020.	2021.	2022.	2023.	2024.	
A Poljoprivreda, šumarstvo i ribarstvo	58658	55596	53841	53738	54393	55255	55625	56361	56839	56793	57242	
B Rudarstvo i vađenje	5023	4444	4226	3939	3994	4077	4065	3915	3893	3985	4088	
C Prerađivačka industrija	234704	234582	234617	239786	245815	245763	244386	241772	246750	249479	251333	
D Opskrba el. energijom, plinom, parom i klimatizacija	14626	14786	14657	14807	14085	14187	14561	14918	14858	15027	15057	
E Opskrba vodom; uklanjanje otpadnih voda, gospodarenje otpadom te djelatnosti sanacije okoliša	19868	20308	21109	21519	22143	22638	22991	22800	23261	23764	24274	
F Građevinarstvo	92793	90677	92570	95988	101772	109480	118010	123872	128760	132383	143963	
G Trgovina na veliko i na malo; popravak motornih vozila i motocikala	222040	221270	227398	230790	233974	235289	239856	235199	239152	242412	246495	
H Prijevoz i skladištenje	70238	69445	70056	71975	74505	77641	80861	78905	81168	83721	87834	
I Djelatnosti pružanja smještaja te pripreme i usluživanja hrane	69901	71530	75613	78911	83241	86216	89472	82467	86370	91211	97460	
J Informacije i komunikacije	35409	35390	37094	38819	41309	44449	47910	50082	54434	58096	60517	
K Financijske djelatnosti i djelatnosti osiguranja	49089	48638	47511	46296	44932	43842	43788	43210	42493	41693	41160	
L Poslovanje nekretninama	15230	14086	14644	14820	12204	12974	13918	13501	14039	14373	15414	
M Stručne, znanstvene i tehničke djelatnosti	72110	74482	78426	80926	84900	89401	93805	93775	98839	104834	110660	
N Administrativne i pomoćne uslužne djelatnosti	38706	40605	43111	45940	46631	48597	49037	48888	51721	54309	58137	
O Javna uprava i obrana; obvezno socijalno osiguranje	123328	121985	122616	119145	123243	121358	122241	121346	118792	123061	119787	
P Obrazovanje	106533	108299	111342	112616	114403	116342	117073	119517	122313	124462	127061	
Q Djelatnost zdravstvene zaštite i socijalne skrbi	97544	97981	100499	101636	104488	108223	110580	111992	114751	113087	114543	
R Umjetnost, zabava i rekreacija	24926	25238	25938	26627	27615	28820	30181	29123	29806	31097	32237	
S Ostale uslužne djelatnosti	31991	32830	34449	35416	36780	38950	40387	41246	41216	42829	42965	
T Djelatnost kućanstva kao poslodavca; djelatnost kućanstva koja proizvode različitu robu i obavljaju različite usluge za vlastite potrebe	3585	3096	2738	2456	2300	2121	1950	1755	1684	1554	1504	
U Djelatnost izvanteritorijalnih organizacija i tijela	286	284	334	309	305	340	350	346	361	379	471	
Nepoznate - neprevedene šifre djelatnosti	4310	3251	1326	1323	1271	1280	1281	1257	1376	1608	1678	
<b>ukupan broj osiguranika prema područjima djelatnosti NKD07</b>	<b>1390898</b>	<b>1388803</b>	<b>1414115</b>	<b>1437782</b>	<b>1474303</b>	<b>1507243</b>	<b>1542328</b>	<b>1536247</b>	<b>1572876</b>	<b>1610157</b>	<b>1653880</b>	



**KRETANJE BROJA OSIGURANIKA PREMA ŽUPANIJAMA, stanje na dan 28./29.02.**

Županije	Broj osiguranika										
	Godine										
	2014.	2015.	2016.	2017.	2018.	2019.	2020.	2021.	2022.	2023.	2024.
1. Zagrebačka	69026	69174	72087	74237	78058	81037	83956	85108	87841	91088	95954
2. Krapinsko-zagorska	32829	34237	35478	36138	36985	37392	38357	38433	39436	39814	40536
3. Sisačko-moslavačka	38193	37527	37419	37464	38726	40006	40763	41552	42386	42756	43149
4. Karlovačka	32942	32714	33395	33971	34783	35252	35535	36145	36890	37622	38347
5. Varaždinska	59602	60126	61969	62494	63503	64430	65951	66308	67809	69068	70655
6. Koprivničko-križevačka	32707	32312	32809	32977	33493	33823	34259	34255	34926	35816	36508
7. Bjelovarsko-bilogorska	30439	29344	29635	29467	30419	31138	31370	31508	31737	32246	32823
8. Primorsko-goranska	105273	105503	106482	107755	109350	110912	113113	111273	113918	116270	119612
9. Ličko-senjska	13094	13003	13222	13387	14045	14555	15025	14710	15071	15649	15934
10. Virovitičko-podravska	18992	18388	18787	19089	19876	20471	21005	20939	21633	21638	21732
11. Požeško-slavonska	17487	17676	18194	18542	18820	19318	19300	19443	19833	19965	20072
12. Brodsko-posavska	33711	33935	35332	35993	37371	38780	39295	39682	40504	42230	43919
13. Zadarska	45825	45923	47166	48816	51174	53246	55109	55113	56956	59332	62176
14. Osječko-baranjska	80779	80190	82113	83247	84584	87130	88914	88992	90399	92051	93491
15. Šibensko-kninska	26578	27130	27195	28037	29685	30332	31514	30987	31668	33179	33902
16. Vukovarsko-srijemska	38451	38193	38750	38958	40064	41643	42327	43081	43178	44743	44951
17. Splitsko-dalmatinska	133779	134834	137092	140033	144566	146931	151126	149079	152863	157410	163520
18. Istarska	76459	76541	77621	80224	83174	84808	86937	85006	88210	91746	94742
19. Dubrovačko-neretvanska	37379	36977	38805	39499	41351	42341	44551	43954	43567	45049	46822
20. Međimurska	37520	38289	39324	39763	40616	40747	41506	41786	42782	43228	43649
21. Grad Zagreb	429833	426787	431240	437691	443660	452951	462415	458893	471269	479257	491386
<b>ukupan broj osiguranika prema županijama (općina rada)</b>	<b>1390898</b>	<b>1388803</b>	<b>1414115</b>	<b>1437782</b>	<b>1474303</b>	<b>1507243</b>	<b>1542328</b>	<b>1536247</b>	<b>1572876</b>	<b>1610157</b>	<b>1653880</b>



## BROJ OSIGURANIKA

Županije/gradovi (općina rada)	Broj osiguranika na dan 28.02.2023.	Broj osiguranika na dan 31.01.2024.	Broj osiguranika na dan 29.02.2024.	29.02.2024. u odnosu na 31.01.2024.	29.02.2024. u odnosu na 28.02.2023.
<b>Bjelovarsko-bilogorska županija</b>	<b>32246</b>	<b>32579</b>	<b>32823</b>	<b>244</b>	<b>577</b>
Berek	155	140	141	1	-14
Bjelovar	15961	16079	16209	130	248
Čazma	2258	2331	2344	13	86
Daruvar	3872	3892	3916	24	44
Dežanovac	380	372	377	5	-3
Đulovac	550	558	576	18	26
Garešnica	2673	2685	2711	26	38
Grubišno Polje	1508	1526	1534	8	26
Hercegovac	463	467	461	-6	-2
Ivanska	410	454	449	-5	39
Kapela	306	324	327	3	21
Končanica	305	285	292	7	-13
Nova Rača	376	363	364	1	-12
Rovišće	623	639	648	9	25
Severin	154	177	178	1	24
Sirač	564	596	601	5	37
Šandrovac	118	120	118	-2	0
Štefanje	231	238	234	-4	3
Velika Pisanica	228	220	220	0	-8
Velika Trnovitica	231	215	210	-5	-21
Veliki Grđevac	498	497	506	9	8
Veliko Trojstvo	289	316	320	4	31
Zrinski Topolovac	93	85	87	2	-6
<b>Brodsko-posavska županija</b>	<b>42230</b>	<b>43533</b>	<b>43919</b>	<b>386</b>	<b>1689</b>
Bebrina	184	178	182	4	-2
Brodski Stupnik	298	288	296	8	-2
Bukovlje	271	291	295	4	24
Cernik	507	492	504	12	-3
Davor	316	303	329	26	13
Donji Andrijevci	394	441	466	25	72
Dragalić	108	115	117	2	9
Garčin	440	482	496	14	56
Gornja Vrba	602	662	675	13	73
Gornji Bogičevci	167	179	204	25	37
Gundinci	257	248	257	9	0
Klakar	232	268	270	2	38
Nova Gradiška	5402	5546	5558	12	156
Nova Kapela	541	514	517	3	-24
Okučani	505	505	518	13	13
Oprisavci	577	610	610	0	33
Oriovac	815	823	834	11	19
Podcrkavlje	130	131	130	-1	0
Rešetari	658	646	642	-4	-16
Sibinj	584	639	650	11	66
Sikirevci	204	192	192	0	-12
Slavonski Brod	26758	27755	27919	164	1161
Slavonski Šamac	228	216	212	-4	-16
Stara Gradiška	320	305	312	7	-8
Staro Petrovo Selo	616	625	645	20	29
Velika Kopanica	484	484	490	6	6
Vrbje	162	134	138	4	-24
Vrpolje	470	461	461	0	-9
<b>Dubrovačko-neretvanska županija</b>	<b>45049</b>	<b>46687</b>	<b>46822</b>	<b>135</b>	<b>1773</b>
Blato	1320	1346	1348	2	28
Dubrovačko Primorje	357	369	363	-6	6

Županije/gradovi (općina rada)	Broj osiguranika na dan 28.02.2023.	Broj osiguranika na dan 31.01.2024.	Broj osiguranika na dan 29.02.2024.	29.02.2024. u odnosu na 31.01.2024.	29.02.2024. u odnosu na 28.02.2023.
<b>Dubrovačko-neretvanska županija nastavak....</b>					
Dubrovnik	23260	23912	23994	82	734
Janjina	168	182	181	-1	13
Konavle	2791	3021	3013	-8	222
Korčula	2100	2245	2226	-19	126
Kula Norinska	100	100	97	-3	-3
Lastovo	218	227	222	-5	4
Lumbarda	225	240	244	4	19
Metković	4977	5148	5178	30	201
Mljet	315	334	327	-7	12
Opuzen	1053	1133	1147	14	94
Orebić	1132	1194	1199	5	67
Ploče	2720	2775	2773	-2	53
Pojezerje	76	84	87	3	11
Slivno	155	158	160	2	5
Smokvica	195	198	209	11	14
Ston	830	839	846	7	16
Trpanj	144	153	151	-2	7
Vela Luka	1040	1029	1036	7	-4
Zažablje	50	44	45	1	-5
Župa Dubrovačka	1823	1956	1976	20	153
<b>Grad Zagreb</b>	<b>479257</b>	<b>489442</b>	<b>491386</b>	<b>1944</b>	<b>12129</b>
Zagreb	479257	489442	491386	1944	12129
<b>Istarska županija</b>	<b>91746</b>	<b>94358</b>	<b>94742</b>	<b>384</b>	<b>2996</b>
Bale	373	409	403	-6	30
Barban	487	548	547	-1	60
Brtonigla	404	435	429	-6	25
Buje	1906	2005	2031	26	125
Buzet	3216	3204	3213	9	-3
Cerovlje	273	271	271	0	-2
Fažana	646	731	734	3	88
Funtana	318	337	348	11	30
Gračišće	172	189	195	6	23
Grožnjan	101	109	109	0	8
Kanfanar	888	964	977	13	89
Karjba	304	306	298	-8	-6
Kaštelir - Labinci	368	385	390	5	22
Kršan	924	901	898	-3	-26
Labin	6139	6256	6212	-44	73
Lanišće	50	51	52	1	2
Ližnjan	377	433	441	8	64
Lupoglav	363	380	375	-5	12
Marčana	478	518	516	-2	38
Medulin	1641	1762	1799	37	158
Motovun	358	380	377	-3	19
Novigrad	2386	2379	2385	6	-1
Oprtalj	202	213	205	-8	3
Pazin	5019	5162	5198	36	179
Pićan	607	589	594	5	-13
Poreč	11487	11939	12018	79	531
Pula	30364	30734	30844	110	480
Raša	550	604	616	12	66
Rovinj	7871	8103	8134	31	263
Sveta Nedelja	435	473	474	1	39
Sveti Lovreč	207	210	217	7	10
Sveti Petar U Šumi	358	371	375	4	17
Svetvinčenat	322	347	349	2	27
Tar-Vabriga	548	573	581	8	33

Županije/gradovi (općina rada)	Broj osiguranika na dan 28.02.2023.	Broj osiguranika na dan 31.01.2024.	Broj osiguranika na dan 29.02.2024.	29.02.2024. u odnosu na 31.01.2024.	29.02.2024. u odnosu na 28.02.2023.
<b>Istarska županija nastavak....</b>					
Tinjan	430	432	444	12	14
Umag	6213	6475	6512	37	299
Višnjan	774	799	799	0	25
Vižinada	236	261	257	-4	21
Vodnjan	1718	1796	1794	-2	76
Vrsar	940	959	968	9	28
Žminj	1293	1365	1363	-2	70
<b>Karlovačka županija</b>	<b>37622</b>	<b>38142</b>	<b>38347</b>	<b>205</b>	<b>725</b>
Barilovići	623	677	691	14	68
Bosiljevo	253	261	259	-2	6
Cetingrad	152	152	155	3	3
Draganić	445	458	466	8	21
Duga Resa	2957	3052	3057	5	100
Generalski Stol	167	173	180	7	13
Josipdol	509	489	495	6	-14
Kamanje	266	270	264	-6	-2
Karlovac	22234	22504	22617	113	383
Krnjak	252	234	225	-9	-27
Lasinja	107	104	107	3	0
Netretić	320	337	328	-9	8
Ogulin	4373	4367	4399	32	26
Ozalj	1790	1825	1847	22	57
Plaški	272	271	271	0	-1
Rakovica	469	520	521	1	52
Ribnik	40	49	48	-1	8
Saborsko	32	34	39	5	7
Slunj	1105	1136	1142	6	37
Tounj	109	113	117	4	8
Vojnić	782	748	752	4	-30
Žakanje	365	368	367	-1	2
<b>Koprivničko-križevačka županija</b>	<b>35816</b>	<b>36344</b>	<b>36508</b>	<b>164</b>	<b>692</b>
Drnje	290	293	294	1	4
Đelekovec	200	228	223	-5	23
Đurđevac	3126	3035	3051	16	-75
Ferdinandovac	237	240	242	2	5
Gola	549	534	532	-2	-17
Gornja Reka	210	246	251	5	41
Hlebine	80	82	83	1	3
Kalinovac	592	561	565	4	-27
Kalnik	145	146	150	4	5
Kloštar Podravski	499	522	506	-16	7
Koprivnica	16276	16347	16406	59	130
Koprivnički Bregi	246	256	256	0	10
Koprivnički Ivanec	205	210	212	2	7
Križevci	8652	9116	9168	52	516
Legrad	231	234	233	-1	2
Molve	492	473	482	9	-10
Novigrad Podravski	326	298	301	3	-25
Novo Virje	171	169	177	8	6
Peteranec	225	225	223	-2	-2
Podravske Sesvete	278	301	297	-4	19
Rasinja	266	270	272	2	6
Sokolovac	406	362	359	-3	-47
Sveti Ivan Žabno	816	848	850	2	34
Sveti Petar Orehovec	616	623	626	3	10
Virje	682	725	749	24	67

Županije/gradovi (općina rada)	Broj osiguranika na dan 28.02.2023.	Broj osiguranika na dan 31.01.2024.	Broj osiguranika na dan 29.02.2024.	29.02.2024. u odnosu na 31.01.2024.	29.02.2024. u odnosu na 28.02.2023.
<b>Krapinsko-zagorska županija</b>	<b>39814</b>	<b>40469</b>	<b>40536</b>	<b>67</b>	<b>722</b>
Bedekovčina	1682	1705	1734	29	52
Budinščina	440	464	447	-17	7
Desinić	532	556	551	-5	19
Donja Stubica	1814	1928	1934	6	120
Đurmanec	572	583	584	1	12
Gornja Stubica	746	759	767	8	21
Hrašćina	133	122	120	-2	-13
Hum Na Sutli	2638	2560	2542	-18	-96
Jesenje	209	231	237	6	28
Klanjec	791	772	778	6	-13
Konjščina	971	998	1002	4	31
Kraljevec Na Sutli	164	171	180	9	16
Krapina	5946	6103	6133	30	187
Krapinske Toplice	2114	2249	2240	-9	126
Kumrovec	237	244	238	-6	1
Lobor	490	510	515	5	25
Mače	336	349	350	1	14
Marija Bistrica	964	1031	1041	10	77
Mihovljan	342	395	400	5	58
Novi Golubovec	205	214	211	-3	6
Oroslavje	2098	2148	2150	2	52
Petrovsko	255	273	267	-6	12
Pregrada	2177	2193	2189	-4	12
Radoboj	375	408	405	-3	30
Stubičke Toplice	821	849	844	-5	23
Sveti Križ Začretje	1847	1747	1755	8	-92
Tuhelj	498	522	532	10	34
Veliko Trgovišće	1236	1347	1355	8	119
Zabok	6461	6561	6587	26	126
Zagorska Sela	101	94	93	-1	-8
Zlatar	1617	1660	1645	-15	28
Zlatar Bistrica	1002	723	710	-13	-292
<b>Ličko-senjska županija</b>	<b>15649</b>	<b>15954</b>	<b>15934</b>	<b>-20</b>	<b>285</b>
Brinje	719	701	701	0	-18
Donji Lapac	275	246	246	0	-29
Gospić	5232	5351	5325	-26	93
Karlobag	215	219	225	6	10
Lovinac	294	282	288	6	-6
Novalja	1787	1951	1984	33	197
Otočac	2178	2186	2193	7	15
Perušić	738	740	745	5	7
Plitvička Jezera	2007	2062	2013	-49	6
Senj	1723	1734	1729	-5	6
Udbina	322	313	317	4	-5
Vrhovine	159	169	168	-1	9
<b>Međimurska županija</b>	<b>43228</b>	<b>43473</b>	<b>43649</b>	<b>176</b>	<b>421</b>
Belica	625	599	604	5	-21
Čakovec	20329	20264	20308	44	-21
Dekanovec	201	178	188	10	-13
Domašinec	454	431	433	2	-21
Donja Dubrava	498	490	489	-1	-9
Donji Kraljevec	2453	2413	2410	-3	-43
Donji Vidovec	163	164	166	2	3
Goričan	523	490	496	6	-27
Gornji Mihaljevec	256	296	302	6	46

Županije/gradovi (općina rada)	Broj osiguranika na dan 28.02.2023.	Broj osiguranika na dan 31.01.2024.	Broj osiguranika na dan 29.02.2024.	29.02.2024. u odnosu na 31.01.2024.	29.02.2024. u odnosu na 28.02.2023.
<b>Međimurska županija nastavak....</b>					
Kotoriba	838	853	853	0	15
Mala Subotica	1826	1784	1822	38	-4
Mursko Središće	1801	1913	1933	20	132
Nedelišće	2747	2873	2869	-4	122
Orehovica	476	477	487	10	11
Podturen	481	505	513	8	32
Prelog	4390	4387	4367	-20	-23
Pribislavec	606	499	500	1	-106
Selnica	371	393	387	-6	16
Strahoninec	465	504	513	9	48
Sveta Marija	191	201	204	3	13
Sveti Juraj Na Bregu	634	670	681	11	47
Sveti Martin Na Muri	1052	1161	1159	-2	107
Šenkovec	847	907	926	19	79
Štrigova	730	746	765	19	35
Vratišinec	271	275	274	-1	3
<b>Osječko-baranjska županija</b>	<b>92051</b>	<b>93206</b>	<b>93491</b>	<b>285</b>	<b>1440</b>
Antunovac	492	476	480	4	-12
Beli Manastir	2770	2739	2697	-42	-73
Belišće	2711	2688	2693	5	-18
Bilje	799	811	809	-2	10
Bizovac	601	637	650	13	49
Čeminac	194	207	204	-3	10
Čepin	1740	1846	1901	55	161
Darda	2866	2912	2837	-75	-29
Donja Motičina	83	74	78	4	-5
Donji Miholjac	2838	2865	2862	-3	24
Draž	271	229	233	4	-38
Drenje	361	325	318	-7	-43
Đakovo	8133	8281	8291	10	158
Đurđenovac	1265	1218	1218	0	-47
Erdut	815	818	809	-9	-6
Ernestinovo	344	335	335	0	-9
Feričanci	323	330	330	0	7
Gorjani	369	337	361	24	-8
Jagodnjak	208	218	216	-2	8
Kneževi Vinogradi	715	722	729	7	14
Koška	482	459	484	25	2
Levanjska Varoš	98	88	91	3	-7
Magadenovac	270	261	268	7	-2
Marijanci	233	213	213	0	-20
Moslavina Podravska	108	87	85	-2	-23
Našice	4966	5037	5072	35	106
Osijek	51082	52288	52500	212	1418
Petlovac	121	156	128	-28	7
Petrijevci	545	484	494	10	-51
Podgorač	315	294	303	9	-12
Popovac	139	113	113	0	-26
Punitovci	232	203	213	10	-19
Satnica Đakovačka	356	323	329	6	-27
Semeljci	685	638	628	-10	-57
Strizivojna	725	686	688	2	-37
Šodolovci	43	49	49	0	6
Trnava	186	157	161	4	-25
Valpovo	2427	2479	2498	19	71
Viljevo	194	192	192	0	-2

Županije/gradovi (općina rada)	Broj osiguranika na dan 28.02.2023.	Broj osiguranika na dan 31.01.2024.	Broj osiguranika na dan 29.02.2024.	29.02.2024. u odnosu na 31.01.2024.	29.02.2024. u odnosu na 28.02.2023.
<b>Osječko-baranjska županija nastavak....</b>					
Viškovci	505	544	533	-11	28
Vladislavci	272	238	246	8	-26
Vuka	169	149	152	3	-17
<b>Požeško-slavonska županija</b>	<b>19965</b>	<b>19970</b>	<b>20072</b>	<b>102</b>	<b>107</b>
Brestovac	291	284	282	-2	-9
Čaglin	320	328	330	2	10
Jakšić	395	416	408	-8	13
Kaptol	303	297	297	0	-6
Kutjevo	1281	1303	1324	21	43
Lipik	1613	1599	1605	6	-8
Pakrac	2262	2259	2269	10	7
Pleternica	1545	1550	1564	14	19
Požega	11108	11042	11096	54	-12
Velika	847	892	897	5	50
<b>Primorsko-goranska županija</b>	<b>116270</b>	<b>119079</b>	<b>119612</b>	<b>533</b>	<b>3342</b>
Bakar	3576	3796	3804	8	228
Baška	514	576	565	-11	51
Brod Moravice	111	138	139	1	28
Cres	1156	1214	1208	-6	52
Crikvenica	3613	3783	3814	31	201
Čabar	890	876	907	31	17
Čavle	1614	1622	1639	17	25
Delnice	2182	2181	2165	-16	-17
Dobrinj	448	459	463	4	15
Fužine	547	553	567	14	20
Jelenje	848	821	832	11	-16
Kastav	2470	2583	2615	32	145
Klana	665	592	585	-7	-80
Kostrena	1066	1207	1232	25	166
Kraljevica	824	884	901	17	77
Krk	4000	4120	4135	15	135
Lokve	250	245	242	-3	-8
Lopar	163	189	195	6	32
Lovran	1302	1353	1355	2	53
Mali Lošinj	3412	3513	3547	34	135
Malinska-Dubašnica	1848	1917	1941	24	93
Matulji	3385	3514	3517	3	132
Mošćenička Draga	303	310	304	-6	1
Mrkopalj	152	165	166	1	14
Novi Vinodolski	1255	1389	1412	23	157
Omišalj	1183	1301	1290	-11	107
Opatija	5675	5809	5810	1	135
Punat	643	675	679	4	36
Rab	2813	2904	2905	1	92
Ravna Gora	701	674	682	8	-19
Rijeka	63157	63975	64237	262	1080
Skrad	115	107	105	-2	-10
Vinodolska Općina	522	532	521	-11	-1
Viškovo	3657	3845	3869	24	212
Vrbnik	352	366	369	3	17
Vrbovsko	858	891	895	4	37
<b>Sisačko-moslavačka županija</b>	<b>42756</b>	<b>43026</b>	<b>43149</b>	<b>123</b>	<b>393</b>
Donji Kukuruzari	125	101	100	-1	-25
Dvor	586	629	625	-4	39
Glina	2170	2137	2144	7	-26
Gvozd	251	266	271	5	20



Županije/gradovi (općina rada)	Broj osiguranika na dan 28.02.2023.	Broj osiguranika na dan 31.01.2024.	Broj osiguranika na dan 29.02.2024.	29.02.2024. u odnosu na 31.01.2024.	29.02.2024. u odnosu na 28.02.2023.
<b>Sisačko-moslavačka županija nastavak....</b>					
Hrvatska Dubica	183	190	194	4	11
Hrvatska Kostajnica	653	631	626	-5	-27
Jasenovac	351	335	329	-6	-22
Kutina	7336	7078	7109	31	-227
Lekenik	840	902	900	-2	60
Lipovljani	671	643	640	-3	-31
Majur	234	165	164	-1	-70
Martinska Ves	318	339	339	0	21
Novska	3242	3182	3217	35	-25
Petrinja	4610	4924	4957	33	347
Popovača	2396	2478	2471	-7	75
Sisak	17227	17477	17508	31	281
Sunja	552	528	528	0	-24
Topusko	655	662	657	-5	2
Velika Ludina	356	359	370	11	14
<b>Splitsko-dalmatinska županija</b>	<b>157410</b>	<b>162718</b>	<b>163520</b>	<b>802</b>	<b>6110</b>
Baška Voda	635	700	688	-12	53
Bol	771	820	808	-12	37
Brela	431	512	461	-51	30
Cista Provo	349	338	337	-1	-12
Dicmo	817	878	906	28	89
Dugi Rat	1654	1757	1768	11	114
Dugopolje	2694	2884	2909	25	215
Gradac	429	437	446	9	17
Hrvace	680	686	688	2	8
Hvar	1740	1858	1855	-3	115
Imotski	3452	3507	3549	42	97
Jelsa	963	1010	1023	13	60
Kaštela	9680	10233	10320	87	640
Klis	594	648	655	7	61
Komiža	408	438	442	4	34
Lečevica	59	43	44	1	-15
Lokvičići	67	61	59	-2	-8
Lovreć	324	310	324	14	0
Makarska	6267	6571	6584	13	317
Marina	642	684	686	2	44
Milna	251	253	251	-2	0
Muč	451	463	464	1	13
Nerežišća	273	286	287	1	14
Okrug	611	631	635	4	24
Omiš	4157	4303	4351	48	194
Otok	648	657	659	2	11
Podbablje	617	613	625	12	8
Podgora	549	556	562	6	13
Podstrana	1882	2019	2025	6	143
Postira	593	627	623	-4	30
Prgomet	71	72	71	-1	0
Primorski Dolac	92	74	77	3	-15
Proložac	465	510	504	-6	39
Pučišća	486	479	482	3	-4
Runovići	249	220	224	4	-25
Seget	1200	1205	1220	15	20
Selca	425	428	433	5	8
Sinj	5493	5487	5521	34	28
Solin	8076	8437	8508	71	432
Split	83482	85655	86020	365	2538

Županije/gradovi (općina rada)	Broj osiguranika na dan 28.02.2023.	Broj osiguranika na dan 31.01.2024.	Broj osiguranika na dan 29.02.2024.	29.02.2024. u odnosu na 31.01.2024.	29.02.2024. u odnosu na 28.02.2023.
<b>Splitsko-dalmatinska županija nastavak....</b>					
Stari Grad	898	959	977	18	79
Sučuraj	93	106	104	-2	11
Supetar	1799	1824	1823	-1	24
Sutivan	238	277	278	1	40
Šestanovac	409	411	409	-2	0
Šolta	384	425	425	0	41
Trilj	1543	1665	1670	5	127
Trogir	5105	5359	5413	54	308
Tučepi	494	565	525	-40	31
Vis	661	731	739	8	78
Vrgorac	2015	2009	2013	4	-2
Vrlika	405	384	378	-6	-27
Zadvarje	93	101	107	6	14
Zagvozd	258	273	278	5	20
Zmijavci	288	279	287	8	-1
<b>Šibensko-kninska županija</b>	<b>33179</b>	<b>33669</b>	<b>33902</b>	<b>233</b>	<b>723</b>
Bilice	217	219	220	1	3
Biskupija	166	145	145	0	-21
Civljane	72	71	76	5	4
Drniš	2028	1971	1975	4	-53
Ervenik	111	86	88	2	-23
Kijevo	70	56	58	2	-12
Kistanje	191	201	199	-2	8
Knin	3534	3395	3426	31	-108
Murter	754	768	775	7	21
Pirovac	466	487	482	-5	16
Primošten	737	771	776	5	39
Promina	208	219	223	4	15
Rogoznica	664	693	699	6	35
Ružić	115	89	90	1	-25
Skradin	426	463	471	8	45
Šibenik	19230	19612	19740	128	510
Tisno	856	904	927	23	71
Tribunj	300	322	328	6	28
Unešić	155	147	135	-12	-20
Vodice	2879	3050	3069	19	190
<b>Varaždinska županija</b>	<b>69068</b>	<b>70332</b>	<b>70655</b>	<b>323</b>	<b>1587</b>
Bednja	470	469	472	3	2
Beretinec	183	202	205	3	22
Breznica	303	345	344	-1	41
Breznički Hum	421	399	391	-8	-30
Cestica	1080	1129	1121	-8	41
Donja Voća	203	211	209	-2	6
Donji Martijanec	648	647	660	13	12
Gornji Knežinec	1867	2004	2001	-3	134
Ivanec	4952	5204	5265	61	313
Jalžabet	1896	2040	2040	0	144
Klenovnik	303	330	331	1	28
Lepoglava	2258	2342	2359	17	101
Ludbreg	4274	4415	4485	70	211
Ljubešćica	665	681	689	8	24
Mali Bukovec	315	313	321	8	6
Maruševac	937	979	982	3	45
Novi Marof	3239	3371	3393	22	154
Petrijanec	1490	1489	1508	19	18
Sračinec	766	773	791	18	25

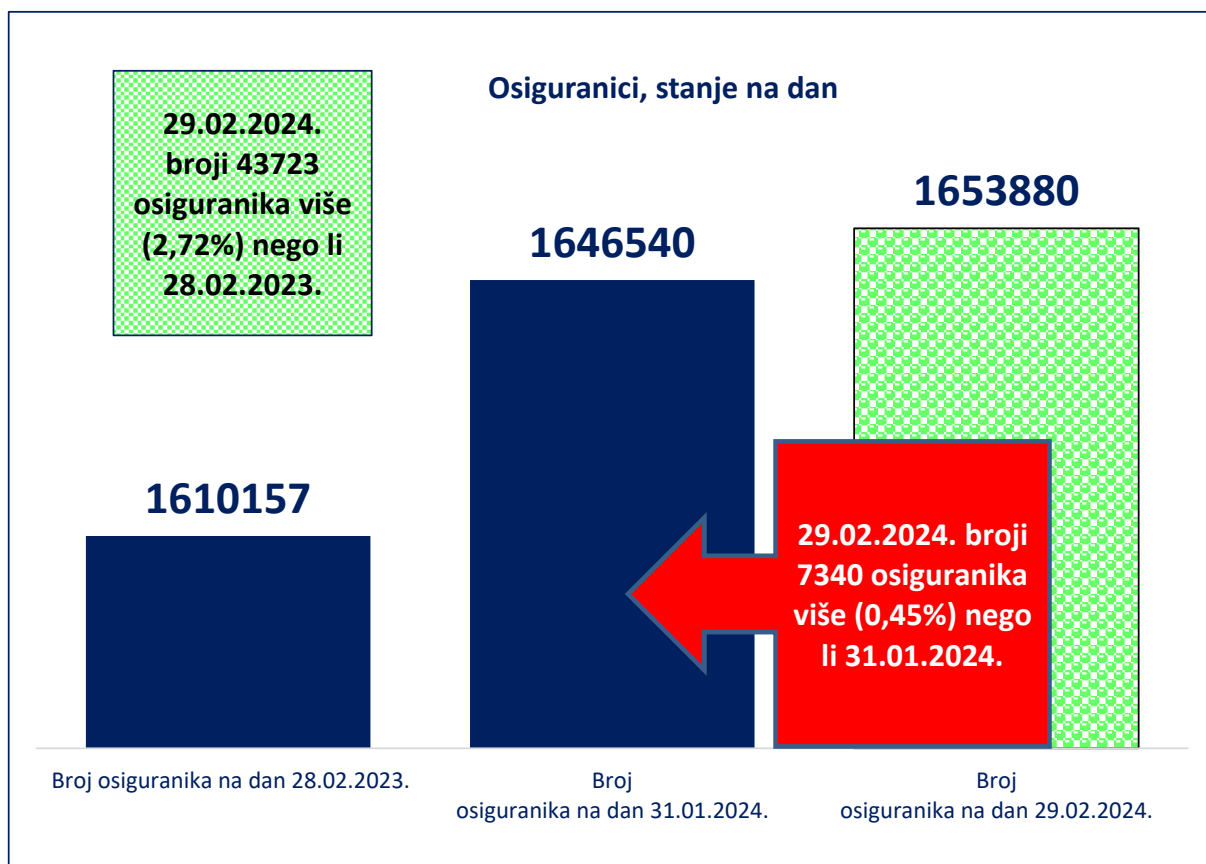
Županije/gradovi (općina rada)	Broj osiguranika na dan 28.02.2023.	Broj osiguranika na dan 31.01.2024.	Broj osiguranika na dan 29.02.2024.	29.02.2024. u odnosu na 31.01.2024.	29.02.2024. u odnosu na 28.02.2023.
<b>Varaždinska županija nastavak....</b>					
Sveti Đurđ	302	314	313	-1	11
Sveti Ilija	494	490	502	12	8
Trnovec Bartolovečki	3193	3221	3240	19	47
Varaždin	34757	34798	34777	-21	20
Varaždinske Toplice	1485	1565	1601	36	116
Veliki Bukovec	740	740	744	4	4
Vidovec	901	930	953	23	52
Vinica	675	683	712	29	37
Visoko	251	248	246	-2	-5
<b>Virovitičko-podravska županija</b>	<b>21638</b>	<b>21646</b>	<b>21732</b>	<b>86</b>	<b>94</b>
Crnac	134	127	127	0	-7
Čačinci	388	395	397	2	9
Čađavica	387	364	361	-3	-26
Gradina	450	441	437	-4	-13
Lukač	483	486	491	5	8
Mikleuš	177	173	175	2	-2
Nova Bukovica	184	180	178	-2	-6
Orahovica	1883	1783	1799	16	-84
Pitomača	2150	2190	2212	22	62
Slatina	3886	3709	3834	125	-52
Sopje	351	341	345	4	-6
Suhopolje	838	814	825	11	-13
Špišić Bukovica	629	618	627	9	-2
Virovitica	8991	9255	9144	-111	153
Voćin	350	363	373	10	23
Zdenci	357	407	407	0	50
<b>Vukovarsko-srijemska županija</b>	<b>44743</b>	<b>44705</b>	<b>44951</b>	<b>246</b>	<b>208</b>
Andrijaševci	334	315	315	0	-19
Babina Greda	618	597	595	-2	-23
Bogdanovci	110	78	77	-1	-33
Borovo	431	404	412	8	-19
Bošnjaci	382	377	372	-5	-10
Cerna	974	966	980	14	6
Drenovci	570	573	574	1	4
Gradište	277	290	295	5	18
Gunja	474	522	523	1	49
Ilok	1439	1392	1408	16	-31
Ivankovo	1180	1161	1166	5	-14
Jarmina	243	230	227	-3	-16
Lovas	177	154	154	0	-23
Markušica	215	201	206	5	-9
Negoslavci	105	80	78	-2	-27
Nijemci	658	679	677	-2	19
Nuštar	750	767	779	12	29
Otok (Vinkovci)	1039	1009	1020	11	-19
Privlaka	322	265	278	13	-44
Stari Jankovci	428	381	389	8	-39
Stari Mikanovci	393	390	391	1	-2
Štitar	197	215	217	2	20
Tompojevci	166	148	152	4	-14
Tordinci	242	229	225	-4	-17
Tovarnik	442	478	478	0	36
Trpinja	527	501	502	1	-25
Vinkovci	16276	16443	16533	90	257
Vođinci	287	282	287	5	0
Vrbanja	639	671	664	-7	25

Županije/gradovi (općina rada)	Broj osiguranika na dan 28.02.2023.	Broj osiguranika na dan 31.01.2024.	Broj osiguranika na dan 29.02.2024.	29.02.2024. u odnosu na 31.01.2024.	29.02.2024. u odnosu na 28.02.2023.
<b>Vukovarsko-srijemska županija nastavak....</b>					
Vukovar	10657	10801	10883	82	226
Županja	4191	4106	4094	-12	-97
<b>Zadarska županija</b>	<b>59332</b>	<b>61783</b>	<b>62176</b>	<b>393</b>	<b>2844</b>
Benkovac	2918	3128	3150	22	232
Bibinje	649	686	699	13	50
Biograd Na Moru	3185	3315	3324	9	139
Galovac	152	165	165	0	13
Gračac	782	742	748	6	-34
Jasenice	308	318	316	-2	8
Kali	531	583	592	9	61
Kolan	309	286	283	-3	-26
Kukljica	137	134	138	4	1
Lišane Ostrovičke	91	92	95	3	4
Nin	1091	1136	1167	31	76
Novigrad	262	269	268	-1	6
Obrovac	758	857	874	17	116
Pag	1188	1282	1281	-1	93
Pakoštane	1008	1105	1106	1	98
Pašman	370	403	409	6	39
Polača	245	252	252	0	7
Poličnik	1075	1113	1135	22	60
Posedarje	487	533	514	-19	27
Povljana	129	135	136	1	7
Preko	913	952	953	1	40
Privlaka	352	383	384	1	32
Ražanac	293	327	324	-3	31
Sali	442	453	485	32	43
Stankovci	493	503	512	9	19
Starigrad	432	472	477	5	45
Sukošan	982	1056	1061	5	79
Sveti Filip I Jakov	747	768	782	14	35
Škabrnje	219	244	242	-2	23
Tkon	281	289	285	-4	4
Vir	711	806	798	-8	87
Vrsi	288	289	295	6	7
Zadar	36977	38141	38357	216	1380
Zemunik Donji	527	566	569	3	42
<b>Zagrebačka županija</b>	<b>91088</b>	<b>95425</b>	<b>95954</b>	<b>529</b>	<b>4866</b>
Bedenica	430	428	427	-1	-3
Bistra	1085	1179	1223	44	138
Brckovljani	791	920	924	4	133
Brdovec	1972	2033	2034	1	62
Dubrava	969	988	989	1	20
Dubravica	173	163	162	-1	-11
Dugo Selo	6065	6357	6409	52	344
Farkaševac	470	448	454	6	-16
Gradec	386	388	392	4	6
Ivanić-Grad	5518	5781	5802	21	284
Jakovlje	822	914	927	13	105
Jastrebarsko	5049	5101	5151	50	102
Klinča Selo	574	599	602	3	28
Kloštar Ivanić	878	892	914	22	36
Krašić	559	578	584	6	25
Kravarско	367	358	358	0	-9
Križ	1269	1432	1438	6	169
Luka	481	548	554	6	73

Županije/gradovi (općina rada)	Broj osiguranika na dan 28.02.2023.	Broj osiguranika na dan 31.01.2024.	Broj osiguranika na dan 29.02.2024.	29.02.2024. u odnosu na 31.01.2024.	29.02.2024. u odnosu na 28.02.2023.
<b>Zagrebačka županija nastavak....</b>					
Marija Gorica	243	254	252	-2	9
Orle	120	134	137	3	17
Pisarovina	848	812	829	17	-19
Pokupsko	167	149	154	5	-13
Preseka	79	85	84	-1	5
Pušća	453	480	474	-6	21
Rakovec	114	126	124	-2	10
Rugvica	2003	2194	2204	10	201
Samobor	11575	11970	12041	71	466
Stupnik	2197	2425	2427	2	230
Sveta Nedjelja	10246	10825	10937	112	691
Sveti Ivan Zelina	5403	5656	5674	18	271
Velika Gorica	17292	18515	18537	22	1245
Vrbovec	5114	5091	5091	0	-23
Zaprešić	7313	7538	7583	45	270
Žumberak	63	64	62	-2	-1
<b>Ukupni zbroj</b>	<b>1610157</b>	<b>1646540</b>	<b>1653880</b>	<b>7340</b>	<b>43723</b>

Hrvatski zavod za mirovinsko osiguranje (u daljnjem tekstu Zavod) vodi **evidenciju osiguranika**, a ne zaposlenih koji su definirani svojim brojem u službenim statistikama Državnog zavoda za statistiku, središnjeg tijela za statistiku RH. Zavod nije zadužen pratiti broj zaposlenih niti je to njegova svrha. Zavod u svojim statističkim evidencijama, uz osiguranike kod pravnih i fizičkih osoba te osiguranike obrtnike, poljoprivrednike, osiguranike samostalnih profesionalnih djelatnosti vodi i osiguranike s otvorenom prijavom na osiguranje, poput osoba na stručnom osposobljavanju, osoba s produženim osiguranjem i drugo. Te se osobe ne mogu smatrati zaposlenima i Državni zavod za statistiku ne uključuje ih u svoja izvješća o broju zaposlenih. Jedina dva službena izvora na temelju kojih se može govoriti o padu ili rastu zaposlenosti su podaci Državnog zavoda za statistiku (DZS) o broju zaposlenih, koje DZS prikuplja iz poreznih obrazaca JOPPD-a i Anketa o radnoj snazi, koja je prihvaćena i koristi se u cijelom svijetu.

U evidencijama Hrvatskog zavoda za mirovinsko osiguranje **osiguranici** se vode prema **općini mjesta rada zadnje registrirane prijave o stjecanju svojstva osiguranika u bazi osiguranika**.



**Godišnji prosjeci\* osiguranika prema gradovima**

Županije/gradovi (općina rada)	Godišnji prosjek osiguranika za 2018.	Godišnji prosjek osiguranika za 2019.	Godišnji prosjek osiguranika za 2020.	Godišnji prosjek osiguranika za 2021.	Godišnji prosjek osiguranika za 2022.	Godišnji prosjek osiguranika za 2023.
<b>Bjelovarsko-bilogorska županija</b>	<b>31077</b>	<b>31542</b>	<b>31243</b>	<b>31982</b>	<b>31869</b>	<b>32477</b>
Berek	200	193	181	171	150	150
Bjelovar	15749	15901	15617	15886	15905	16091
Čazma	2409	2416	2380	2350	2282	2311
Daruvar	3517	3601	3587	3739	3712	3872
Dežanovac	362	371	362	379	374	373
Đulovac	436	490	488	558	547	549
Garešnica	2373	2481	2542	2629	2643	2671
Grubišno Polje	1400	1424	1419	1476	1489	1525
Hercegovac	470	463	462	452	464	469
Ivanska	380	405	389	412	410	428
Kapela	259	270	288	287	290	319
Končanica	305	292	284	303	290	286
Nova Rača	391	391	391	394	371	376
Rovišće	514	518	573	601	611	628
Severin	295	261	210	166	164	163
Sirač	488	463	468	485	511	578
Šandrovac	103	116	120	121	120	120
Štefanje	195	207	214	222	226	228
Velika Pisanica	224	228	214	231	223	225
Velika Trnovitica	211	218	218	219	219	228
Veliki Grđevac	470	490	487	509	503	505
Veliko Trojstvo	230	235	250	291	278	292
Zrinski Topolovac	97	109	102	100	86	90
<b>Brodsko-posavska županija</b>	<b>38245</b>	<b>39203</b>	<b>39021</b>	<b>40335</b>	<b>40902</b>	<b>42759</b>
Bebrina	134	131	129	149	160	180
Brodski Stupnik	253	310	293	297	283	286
Bukovlje	148	159	176	229	211	284
Cernik	446	470	479	508	479	504
Davor	252	259	247	278	273	307
Donji Andrijevc	344	326	330	354	386	406
Dragalić	115	120	108	117	99	104
Garčin	316	331	379	438	449	462
Gornja Vrba	771	651	718	787	552	643
Gornji Bogičevci	118	134	134	146	158	171
Gundinci	185	201	214	244	246	257
Klakar	183	204	201	211	213	247
Nova Gradiška	4538	4784	4831	5055	5226	5469
Nova Kapela	498	496	502	535	531	522
Okučani	486	447	453	482	493	506
Oprisavci	389	439	421	490	549	603
Oriovac	702	712	753	779	804	819
Podcrkavlje	101	120	128	143	124	126
Rešetari	607	631	612	627	637	655
Sibinj	379	411	424	512	566	615
Sikirevci	168	179	180	192	186	198
Slavonski Brod	25406	25779	25377	25743	26205	27163
Slavonski Šamac	161	167	157	166	178	215
Stara Gradiška	242	246	251	267	294	315
Staro Petrovo Selo	529	548	543	583	579	617
Velika Kopanica	321	443	453	433	436	472
Vrbje	122	135	135	150	138	150
Vrpolje	333	372	397	419	448	464
<b>Dubrovačko-neretvanska županija</b>	<b>46353</b>	<b>48516</b>	<b>45075</b>	<b>46173</b>	<b>48206</b>	<b>50355</b>
Blato	1257	1325	1333	1338	1327	1341
Dubrovačko Primorje	371	398	370	382	410	425

Županije/gradovi (općina rada)	Godišnji prosjek osiguranika za 2018.	Godišnji prosjek osiguranika za 2019.	Godišnji prosjek osiguranika za 2020.	Godišnji prosjek osiguranika za 2021.	Godišnji prosjek osiguranika za 2022.	Godišnji prosjek osiguranika za 2023.
<b>Dubrovačko-neretvanska županija nastavak....</b>						
Dubrovnik	25520	26498	23620	23868	25266	26192
Janjina	147	210	428	303	180	179
Konavle	2769	2981	2574	2633	3103	3442
Korčula	2243	2295	2056	2189	2286	2475
Kula Norinska	133	127	127	133	104	102
Lastovo	234	240	227	236	247	257
Lumbarda	217	257	230	237	261	281
Metković	4300	4436	4514	4704	4883	5082
Mljet	365	393	345	356	367	405
Opuzen	835	895	958	1012	1066	1191
Orebić	1231	1269	1153	1225	1284	1343
Ploče	2619	2697	2654	2687	2686	2784
Pojezerje	84	70	69	85	77	87
Slivno	146	350	498	555	262	177
Smokvica	186	194	182	189	210	212
Ston	606	623	802	956	922	881
Trpanj	162	177	150	170	182	174
Vela Luka	1104	1142	1088	1113	1118	1142
Zažablje	55	42	40	57	44	45
Župa Dubrovačka	1772	1899	1658	1747	1921	2140
<b>Grad Zagreb</b>	<b>446567</b>	<b>456752</b>	<b>457329</b>	<b>463904</b>	<b>473345</b>	<b>482350</b>
Zagreb	446567	456752	457329	463904	473345	100176
<b>Istarska županija</b>	<b>90953</b>	<b>93097</b>	<b>88281</b>	<b>91316</b>	<b>96563</b>	<b>100176</b>
Bale	288	314	316	349	410	460
Barban	380	407	435	459	481	508
Brtonigla	412	455	428	433	464	469
Buje	1701	1770	1786	1843	1910	2012
Buzet	3058	3024	3048	3112	3155	3225
Cerovlje	228	221	238	238	261	278
Fažana	601	690	631	685	755	810
Funtana	421	446	335	405	500	531
Gračišće	149	156	169	163	166	176
Grožnjan	109	109	107	109	112	123
Kanfanar	605	707	701	759	850	923
Karolja	307	319	281	286	346	357
Kaštelir - Labinci	310	328	336	368	369	380
Kršan	719	746	797	866	860	901
Labin	5876	6082	5845	6025	6435	6638
Lanišće	36	47	45	44	48	53
Ližnjan	327	370	346	357	391	429
Lupoglav	353	353	330	330	355	375
Marčana	363	393	418	464	486	507
Medulin	1628	1751	1570	1717	1981	2174
Motovun	287	322	320	363	386	396
Novigrad	2319	2406	2166	2310	2508	2668
Oprtalj	212	220	205	199	206	212
Pazin	4693	5050	4993	4975	5017	5071
Pičan	688	677	651	632	630	606
Poreč	12026	12701	11419	11992	13037	13557
Pula	31705	30693	29680	29944	30591	31185
Raša	514	513	520	539	545	591
Rovinj	8211	8673	7600	8002	8728	9250
Sveta Nedelja	359	382	384	387	431	468
Sveti Lovreč	168	169	183	192	199	210
Sveti Petar U Šumi	292	349	348	310	341	358
Svetvinčenat	248	271	293	298	318	343
Tar-Vabriga	460	540	504	561	652	693

Županije/gradovi (općina rada)	Godišnji prosjek osiguranika za 2018.	Godišnji prosjek osiguranika za 2019.	Godišnji prosjek osiguranika za 2020.	Godišnji prosjek osiguranika za 2021.	Godišnji prosjek osiguranika za 2022.	Godišnji prosjek osiguranika za 2023.
<b>Istarska županija nastavak....</b>						
Tinjan	386	417	436	442	442	446
Umag	6277	6492	5964	6375	6953	7230
Višnjan	636	656	672	690	769	784
Vižinada	168	182	197	216	250	249
Vodnjan	1332	1430	1495	1560	1703	1794
Vrsar	1090	1141	902	1116	1264	1413
Žminj	1014	1128	1189	1209	1259	1325
<b>Karlovačka županija</b>	<b>35156</b>	<b>35640</b>	<b>35662</b>	<b>36656</b>	<b>37215</b>	<b>37893</b>
Barilovići	514	587	607	608	620	638
Bosiljevo	252	264	253	267	245	254
Cetingrad	136	136	142	153	150	151
Draganić	278	299	305	333	396	452
Duga Resa	2596	2629	2681	2851	2984	3007
Generalski Stol	140	158	162	171	167	178
Josipdol	553	566	551	520	508	512
Kamanje	282	280	279	284	280	269
Karlovac	21354	21389	21299	21747	21955	22285
Krnjak	135	135	169	235	256	257
Lasinja	76	86	108	144	122	100
Netretić	239	245	251	269	291	326
Ogulin	3997	4096	4080	4165	4272	4344
Ozalj	1794	1804	1778	1792	1797	1812
Plaški	210	239	251	246	246	278
Rakovica	396	411	382	437	515	543
Ribnik	54	50	44	47	44	47
Saborsko	43	43	38	47	36	33
Slunj	1012	1085	1080	1096	1113	1145
Tounj	112	120	125	111	106	110
Vojnić	658	692	745	794	753	785
Žakanje	325	328	334	340	358	367
<b>Koprivničko-križevačka županija</b>	<b>34021</b>	<b>34244</b>	<b>34328</b>	<b>34747</b>	<b>35402</b>	<b>36069</b>
Drnje	252	265	271	286	283	291
Đelekovec	179	175	176	180	188	211
Đurđevac	2945	2982	2873	2889	3051	3084
Ferdinandovac	247	235	235	233	241	246
Gola	437	457	480	503	529	531
Gornja Reka	175	187	187	197	211	219
Hlebine	57	58	65	63	69	82
Kalinovac	465	509	530	530	558	582
Kalnik	147	151	155	156	151	145
Kloštar Podravski	522	535	520	519	532	511
Koprivnica	16126	16159	16108	16229	16280	16355
Koprivnički Bregi	193	201	220	226	231	251
Koprivnički Ivanec	241	200	204	210	213	207
Križevci	7685	7823	7915	8059	8389	8834
Legrad	222	225	217	222	236	233
Molve	554	547	539	508	490	490
Novigrad Podravski	242	263	284	306	326	315
Novo Virje	151	159	173	172	169	173
Peteranec	178	198	203	208	211	228
Podravske Sesvete	250	240	252	276	278	298
Rasinja	312	280	283	281	266	263
Sokolovac	347	344	388	421	425	376
Sveti Ivan Žabno	784	759	768	792	793	824
Sveti Petar Orehovec	648	623	613	609	611	618
Virje	662	667	669	676	672	703



Županije/gradovi (općina rada)	Godišnji prosjek osiguranika za 2018.	Godišnji prosjek osiguranika za 2019.	Godišnji prosjek osiguranika za 2020.	Godišnji prosjek osiguranika za 2021.	Godišnji prosjek osiguranika za 2022.	Godišnji prosjek osiguranika za 2023.
<b>Krapinsko-zagorska županija</b>	<b>37194</b>	<b>37769</b>	<b>38188</b>	<b>39033</b>	<b>39594</b>	<b>40093</b>
Bedekovčina	1587	1610	1653	1688	1664	1685
Budinščina	364	378	395	414	428	450
Desinić	565	541	523	547	546	542
Donja Stubica	1770	1800	1830	1959	1971	1863
Đurmanec	480	487	503	531	555	575
Gornja Stubica	668	671	656	680	711	764
Hrašćina	121	121	112	121	123	125
Hum Na Sutli	2446	2480	2508	2612	2626	2622
Jesenje	157	163	177	182	200	228
Klanjec	777	781	781	793	790	789
Konjščina	803	831	855	935	973	983
Kraljevec Na Sutli	169	167	163	159	164	171
Krapina	5845	5953	6067	5918	5866	6028
Krapinske Toplice	1990	2042	2039	2059	2077	2192
Kumrovec	261	261	253	241	234	234
Lobor	496	508	481	472	484	501
Mače	282	284	288	298	312	336
Marija Bistrica	879	902	939	955	975	994
Mihovljan	294	311	319	342	342	364
Novi Golubovec	180	202	205	202	205	208
Oroslavje	2026	2008	1969	2004	2030	2101
Petrovsko	196	200	210	215	232	263
Pregrada	2043	2081	2111	2160	2144	2174
Radoboj	318	337	327	345	357	388
Stubičke Toplice	771	756	767	802	832	844
Sveti Križ Začretje	1635	1701	1672	1788	1880	1810
Tuhelj	438	435	442	435	475	508
Veliko Trgovišće	956	969	1014	1103	1197	1275
Zabok	5825	6029	6197	6327	6445	6481
Zagorska Sela	116	112	105	103	101	99
Zlatar	1408	1475	1506	1570	1619	1628
Zlatar Bistrica	1330	1174	1126	1073	1039	870
<b>Ličko-senjska županija</b>	<b>15475</b>	<b>16036</b>	<b>15163</b>	<b>15564</b>	<b>16243</b>	<b>16788</b>
Brinje	572	607	600	654	674	715
Donji Lapac	228	250	240	236	245	261
Gospić	5014	5125	5076	5122	5197	5297
Karlobag	216	219	196	218	242	249
Lovinac	248	248	247	265	300	290
Novalja	1831	2037	1777	1965	2263	2444
Otočac	2231	2218	2172	2194	2193	2209
Perušić	761	768	734	713	726	742
Plitvička Jezera	2143	2260	1876	1890	2088	2243
Senj	1770	1815	1764	1800	1827	1855
Udbina	310	335	323	351	322	312
Vrhovine	152	154	159	156	167	170
<b>Međimurska županija</b>	<b>40893</b>	<b>41065</b>	<b>41309</b>	<b>42159</b>	<b>42930</b>	<b>43164</b>
Belica	563	567	583	604	629	615
Čakovec	20660	20291	20217	20347	20197	20198
Dekanovec	152	166	175	192	197	189
Domašinec	526	509	516	469	446	445
Donja Dubrava	462	449	457	450	477	498
Donji Kraljevec	2039	2143	2207	2285	2379	2430
Donji Vidovec	178	171	157	149	158	165
Goričan	944	822	515	510	528	514
Gornji Mihaljevec	205	247	257	259	279	272
Kotoriba	723	745	756	798	829	837

Županije/gradovi (općina rada)	Godišnji prosjek osiguranika za 2018.	Godišnji prosjek osiguranika za 2019.	Godišnji prosjek osiguranika za 2020.	Godišnji prosjek osiguranika za 2021.	Godišnji prosjek osiguranika za 2022.	Godišnji prosjek osiguranika za 2023.
<b>Međimurska županija nastavak....</b>						
Mala Subotica	1285	1393	1621	1641	1739	1798
Mursko Središće	1551	1692	1722	1722	1751	1839
Nedelišće	2278	2362	2475	2530	2655	2808
Orehovica	339	331	329	342	430	481
Podturen	379	399	418	445	480	489
Prelog	4029	4151	4175	4325	4419	4368
Pribislavec	343	319	392	618	695	559
Selnica	327	321	315	340	364	373
Strahoninec	412	422	434	457	492	479
Sveta Marija	181	185	203	208	203	195
Sveti Juraj Na Bregu	542	569	576	603	617	651
Sveti Martin Na Muri	1070	1016	983	980	1047	1090
Šenkovec	802	860	863	874	885	868
Štrigova	635	674	686	722	756	729
Vratišinec	266	264	278	287	279	270
<b>Osječko-baranjska županija</b>	<b>86534</b>	<b>88655</b>	<b>88622</b>	<b>90387</b>	<b>90902</b>	<b>92616</b>
Antunovac	336	408	442	447	449	474
Beli Manastir	2750	2639	2563	2656	2722	2774
Belišće	2809	2785	2484	2595	2647	2718
Bilje	731	786	791	809	784	799
Bizovac	590	649	662	612	622	612
Čeminac	257	254	234	240	194	215
Čepin	1314	1403	1436	1590	1651	1766
Darda	2521	2805	2855	2975	2839	2935
Donja Motičina	79	97	96	120	82	78
Donji Miholjac	2814	2895	2792	2782	2816	2854
Draž	272	282	269	262	250	262
Drenje	309	348	352	379	326	344
Đakovo	7606	7843	7896	7998	8009	8202
Đurđenovac	1174	1241	1248	1281	1289	1235
Erdut	657	702	720	763	764	825
Ernestinovo	329	336	323	316	337	340
Feričanci	346	351	346	348	327	349
Gorjani	364	382	348	359	339	357
Jagodnjak	222	259	265	270	241	231
Kneževi Vinogradi	677	686	683	708	719	735
Koška	428	455	467	483	468	470
Levanjska Varoš	106	112	98	121	104	93
Magadenovac	297	300	308	305	284	266
Marijanci	211	211	216	233	245	225
Moslavina Podravska	109	108	104	110	101	97
Našice	4638	4762	4846	4900	4906	4968
Osijek	48209	48974	49083	49736	50656	51574
Petlovac	162	147	140	146	129	143
Petrijevci	483	551	567	596	539	515
Podgorač	306	314	320	348	319	317
Popovac	154	157	140	143	134	127
Punitovci	182	179	181	201	197	219
Satnica Đakovačka	331	332	329	329	325	339
Semeljci	750	726	704	737	694	662
Strizivojna	614	634	664	687	708	700
Šodolovci	42	37	55	72	56	49
Trnava	142	156	174	182	154	172
Valpovo	2370	2397	2350	2410	2376	2455
Viljevo	172	172	172	181	175	190
Viškovci	290	378	471	502	504	530

Županije/gradovi (općina rada)	Godišnji prosjek osiguranika za 2018.	Godišnji prosjek osiguranika za 2019.	Godišnji prosjek osiguranika za 2020.	Godišnji prosjek osiguranika za 2021.	Godišnji prosjek osiguranika za 2022.	Godišnji prosjek osiguranika za 2023.
<b>Osječko-baranjska županija nastavak....</b>						
Vladislavci	237	250	261	276	266	249
Vuka	146	156	168	180	159	154
<b>Požeško-slavonska županija</b>	<b>19164</b>	<b>19441</b>	<b>19243</b>	<b>19795</b>	<b>19923</b>	<b>19998</b>
Brestovac	301	292	308	312	293	290
Čaglin	272	278	277	315	322	330
Jakšić	339	361	362	397	385	402
Kaptol	220	235	252	284	276	295
Kutjevo	1299	1336	1315	1315	1282	1297
Lipik	1529	1567	1520	1570	1600	1614
Pakrac	2118	2143	2107	2193	2246	2242
Pleternica	1281	1349	1418	1490	1531	1534
Požega	11143	11168	10999	11182	11201	11100
Velika	661	712	683	739	788	893
<b>Primorsko-goranska županija</b>	<b>114851</b>	<b>116406</b>	<b>113334</b>	<b>115291</b>	<b>118658</b>	<b>121131</b>
Bakar	2727	2985	3139	3230	3454	3704
Baška	791	797	626	703	795	848
Brod Moravice	122	124	123	122	102	124
Cres	1266	1319	1232	1280	1341	1393
Crikvenica	3722	3893	3656	3812	4065	4213
Čabar	924	958	939	914	890	887
Čavle	1412	1487	1501	1541	1606	1614
Delnice	2160	2189	2215	2223	2225	2188
Dobrinj	376	424	415	439	496	524
Fužine	493	507	521	524	532	557
Jelenje	808	808	822	825	844	820
Kastav	2052	2239	2322	2374	2475	2477
Klana	653	660	674	682	659	623
Kostrena	822	835	836	889	1004	1113
Kraljevica	805	819	798	807	824	870
Krk	3855	3934	3855	4086	4329	4462
Lokve	258	263	251	245	245	248
Lopar	275	272	221	242	256	282
Lovran	1286	1303	1257	1286	1324	1389
Mali Lošinj	3993	4049	3605	3751	3944	3998
Malinska-Dubašnica	1790	1889	1825	1922	2035	2118
Matulji	3074	3170	3195	3299	3398	3464
Mošćenička Draga	303	318	303	332	363	382
Mrkopalj	117	133	141	154	147	155
Novi Vinodolski	1333	1425	1302	1363	1440	1499
Omišalj	1399	1446	1283	1316	1370	1431
Opatija	5930	5979	5432	5592	5892	6028
Punat	791	813	711	709	759	807
Rab	3173	3239	2955	3061	3204	3335
Ravna Gora	686	682	669	691	689	690
Rijeka	62301	62129	61272	61596	62558	63266
Skrad	115	110	108	113	107	117
Vinodolska Općina	446	482	480	489	494	522
Viškovo	3088	3269	3356	3474	3558	3700
Vrbnik	316	342	327	354	390	411
Vrbovsko	1191	1118	969	850	845	872
<b>Sisačko-moslavačka županija</b>	<b>39646</b>	<b>40482</b>	<b>40838</b>	<b>42225</b>	<b>42334</b>	<b>42924</b>
Donji Kukuruzari	108	184	132	131	117	118
Dvor	492	504	517	568	554	604
Glina	1995	2057	2076	2179	2125	2162
Gvozd	227	248	261	291	269	280
Hrvatska Dubica	146	168	186	185	177	206

Županije/gradovi (općina rada)	Godišnji prosjek osiguranika za 2018.	Godišnji prosjek osiguranika za 2019.	Godišnji prosjek osiguranika za 2020.	Godišnji prosjek osiguranika za 2021.	Godišnji prosjek osiguranika za 2022.	Godišnji prosjek osiguranika za 2023.
<b>Sisačko-moslavačka županija nastavak....</b>						
Hrvatska Kostajnica	581	624	646	689	717	673
Jasenovac	316	319	293	347	322	352
Kutina	7285	7238	7135	7490	7388	7188
Lekenik	592	635	653	693	793	852
Lipovljani	731	726	701	667	658	661
Majur	154	163	173	210	197	208
Martinska Ves	276	281	317	315	304	325
Novska	2913	3046	3051	3222	3203	3236
Petrinja	3697	3866	4023	4322	4450	4730
Popovača	2221	2313	2317	2296	2350	2430
Sisak	16540	16660	16892	17113	17195	17344
Sunja	496	500	479	511	531	549
Topusko	574	627	665	654	636	644
Velika Ludina	302	322	323	345	350	363
<b>Splitsko-dalmatinska županija</b>	<b>153843</b>	<b>157576</b>	<b>151511</b>	<b>155844</b>	<b>161691</b>	<b>167229</b>
Baška Voda	942	968	771	847	902	953
Bol	1073	1096	857	956	1079	1155
Brela	742	745	533	623	691	710
Čista Provo	286	289	307	324	335	345
Dicmo	653	734	724	752	754	822
Dugi Rat	1591	1770	1581	1727	1903	2050
Dugopolje	2007	2167	2222	2319	2601	2809
Gradac	720	762	589	613	644	646
Hrvace	509	564	589	601	676	685
Hvar	2357	2483	1883	2079	2417	2682
Imotski	2809	2961	3102	3294	3384	3476
Jelsa	1046	1108	967	1061	1144	1214
Kaštela	8546	8923	8794	9071	9591	10107
Klis	500	534	529	575	582	617
Komiža	504	511	455	464	486	516
Lečevica	34	40	44	54	56	55
Lokvičići	66	66	67	67	66	62
Lovreć	253	268	274	294	307	316
Makarska	6149	6435	6009	6327	6793	7109
Marina	577	624	604	666	701	731
Milna	267	322	277	275	303	315
Muč	327	389	397	430	442	446
Nerežišća	246	259	266	281	284	278
Okrug	494	514	523	588	673	739
Omiš	4521	4198	4131	4229	4336	4473
Otok	531	685	633	615	620	657
Podbablje	446	534	547	551	563	604
Podgora	846	900	637	728	800	858
Podstrana	1555	1756	1665	1784	1953	2033
Postira	584	633	595	602	638	685
Prgomet	76	76	77	83	81	67
Primorski Dolac	65	76	72	72	78	82
Proložac	429	448	441	459	463	479
Pučišća	488	497	486	491	505	507
Runovići	222	222	229	219	222	230
Seget	1205	1309	1150	1218	1324	1409
Selca	438	449	424	430	440	452
Sinj	4812	4999	5018	5173	5301	5457
Solin	7271	7627	7642	7828	7882	8217
Split	82669	83252	81059	82115	83910	85569
Stari Grad	841	886	825	922	1050	1118

Županije/gradovi (općina rada)	Godišnji prosjek osiguranika za 2018.	Godišnji prosjek osiguranika za 2019.	Godišnji prosjek osiguranika za 2020.	Godišnji prosjek osiguranika za 2021.	Godišnji prosjek osiguranika za 2022.	Godišnji prosjek osiguranika za 2023.
<b>Splitsko-dalmatinska županija nastavak....</b>						
Sučuraj	111	115	101	103	106	117
Supetar	1861	1969	1811	1948	2035	2150
Sutivan	246	263	249	258	275	310
Šestanovac	295	325	359	380	391	406
Šolta	378	415	385	419	442	470
Trilj	1210	1328	1359	1446	1541	1633
Trogir	5643	5655	5179	5186	5419	5700
Tučepi	835	829	612	700	788	825
Vis	710	740	670	728	778	844
Vrgorac	1866	1850	1829	1902	1942	2000
Vrlika	377	406	395	378	380	391
Zadvarje	79	78	80	82	92	101
Zagvozd	274	269	250	256	256	266
Zmijavci	266	259	243	254	271	283
<b>Šibensko-kninska županija</b>	<b>32093</b>	<b>33126</b>	<b>31894</b>	<b>32914</b>	<b>33932</b>	<b>35259</b>
Bilice	135	164	172	189	202	228
Biskupija	126	121	117	137	128	167
Civljane	65	68	61	65	69	70
Drniš	1729	1797	1818	1898	1950	1987
Ervenik	146	121	117	110	109	98
Kijevo	92	83	78	75	64	65
Kistanje	203	211	192	204	197	214
Knin	3089	3334	3468	3563	3455	3447
Murter	794	837	760	844	944	978
Pirovac	342	388	396	443	494	537
Primošten	910	911	792	886	938	955
Promina	172	182	189	197	211	211
Rogoznica	639	670	625	675	731	800
Ružić	100	114	107	108	86	100
Skradin	461	473	436	462	473	522
Šibenik	19079	19475	18654	18884	19461	20021
Tisno	886	894	829	910	977	1040
Tribunj	280	288	287	323	330	358
Unešić	130	140	127	134	145	144
Vodice	2716	2857	2669	2810	2971	3319
<b>Varaždinska županija</b>	<b>63943</b>	<b>65342</b>	<b>65720</b>	<b>66807</b>	<b>68311</b>	<b>69428</b>
Bednja	427	465	431	455	464	472
Beretinec	160	171	171	168	186	195
Breznica	255	284	279	295	299	321
Breznički Hum	448	445	424	404	421	406
Cestica	1000	1012	1038	1054	1088	1071
Donja Voća	272	273	227	218	218	206
Donji Martijanec	667	671	671	677	657	645
Gornji Knežinec	1893	2000	1993	1866	1833	1899
Ivanec	4349	4458	4465	4647	4850	5071
Jalžabet	1595	1697	1761	1929	1935	1903
Klenovnik	198	201	212	221	267	322
Lepoglava	2002	2037	2033	2093	2232	2291
Ludbreg	3836	3921	3929	3976	4119	4344
Ljubešćica	545	581	623	640	665	679
Mali Bukovec	330	329	329	320	318	314
Maruševac	821	876	900	934	950	957
Novi Marof	3277	3398	3181	3183	3198	3298
Petrijanec	1230	1252	1249	1314	1420	1477
Sračinec	633	669	672	705	752	768
Sveti Đurđ	321	315	313	310	315	306

Županije/gradovi (općina rada)	Godišnji prosjek osiguranika za 2018.	Godišnji prosjek osiguranika za 2019.	Godišnji prosjek osiguranika za 2020.	Godišnji prosjek osiguranika za 2021.	Godišnji prosjek osiguranika za 2022.	Godišnji prosjek osiguranika za 2023.
<b>Varaždinska županija nastavak....</b>						
Sveti Ilija	361	386	398	436	494	490
Trnovec Bartolovečki	3516	3343	3269	3268	3163	3182
Varaždin	32302	32851	33380	33895	34519	34731
Varaždinske Toplice	1320	1408	1385	1380	1448	1523
Veliki Bukovec	745	767	802	778	743	738
Vidovec	713	765	812	837	883	914
Vinica	531	545	562	590	640	663
Visoko	196	222	214	214	235	243
<b>Virovitičko-podravska županija</b>	<b>20584</b>	<b>21096</b>	<b>20999</b>	<b>21487</b>	<b>21776</b>	<b>21703</b>
Crnac	120	133	132	136	126	134
Čačinci	376	395	377	373	386	395
Čađavica	297	324	347	387	392	372
Gradina	413	408	416	430	448	447
Lukač	450	485	466	487	494	491
Mikleuš	175	176	170	177	176	176
Nova Bukovica	165	173	173	183	185	184
Orahovica	1982	2020	1985	1982	1954	1851
Pitomača	1849	1902	1964	2065	2166	2188
Slatina	3561	3699	3716	3742	3829	3818
Sopje	337	341	333	350	351	355
Suhopolje	752	796	750	806	833	829
Špišić Bukovica	621	600	607	632	649	646
Virovitica	8934	9074	8993	9129	9142	9076
Voćin	338	339	315	338	342	356
Zdenci	217	232	257	272	302	385
<b>Vukovarsko-srijemska županija</b>	<b>41296</b>	<b>42481</b>	<b>42404</b>	<b>43715</b>	<b>43791</b>	<b>44707</b>
Andrijaševci	342	329	307	320	318	325
Babina Greda	447	472	459	492	566	618
Bogdanovci	111	113	96	103	87	95
Borovo	390	407	398	423	404	418
Bošnjaci	351	365	346	391	373	373
Cerna	748	780	827	890	928	971
Drenovci	493	536	531	566	553	572
Gradište	256	277	282	293	275	274
Gunja	462	492	468	482	468	481
Ilok	1349	1373	1348	1378	1380	1425
Ivankovo	872	979	1055	1125	1128	1164
Jarmina	208	208	195	207	215	236
Lovas	181	189	167	171	148	164
Markušica	187	196	194	201	200	208
Negoslavci	82	85	79	101	93	92
Nijemci	563	564	565	625	618	665
Nuštar	721	714	686	712	699	752
Otok (Vinkovci)	834	919	913	951	952	1024
Privlaka	252	272	279	313	269	291
Stari Jankovci	416	413	399	410	395	401
Stari Mikanovci	333	339	340	358	367	380
Štitar	150	177	191	200	183	197
Tompojevci	151	162	154	171	153	162
Tordinci	221	218	213	225	226	235
Tovarnik	354	392	399	423	404	445
Trpinja	455	481	480	506	490	517
Vinkovci	15638	15941	15938	16158	16267	16381
Vođinci	253	253	244	262	260	279
Vrbanja	481	513	529	586	609	669
Vukovar	9574	9935	10078	10437	10513	10724

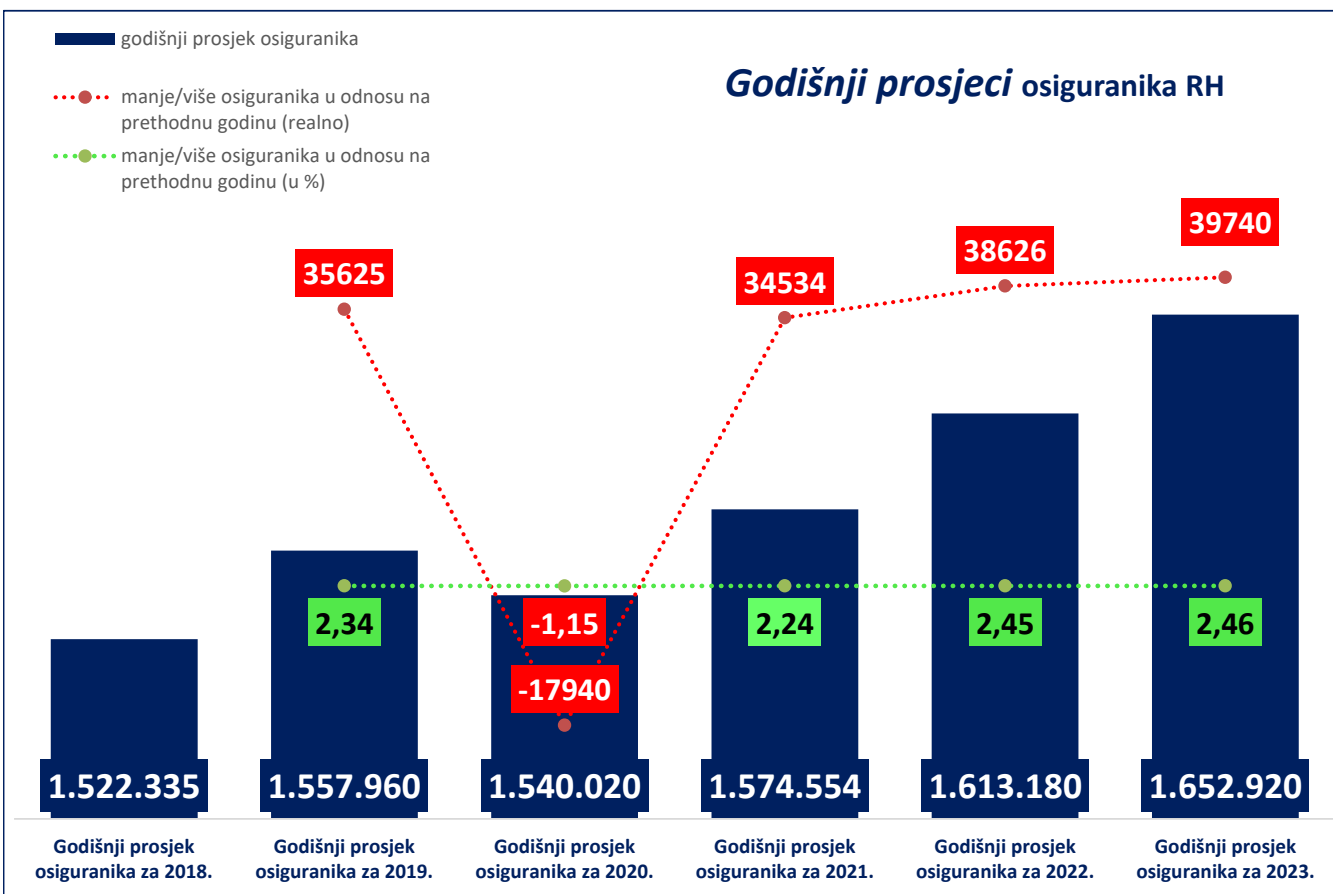
Županije/gradovi (općina rada)	Godišnji prosjek osiguranika za 2018.	Godišnji prosjek osiguranika za 2019.	Godišnji prosjek osiguranika za 2020.	Godišnji prosjek osiguranika za 2021.	Godišnji prosjek osiguranika za 2022.	Godišnji prosjek osiguranika za 2023.
<b>Vukovarsko-srijemska županija nastavak....</b>						
Županja	4420	4388	4246	4238	4250	4169
<b>Zadarska županija</b>	<b>55135</b>	<b>57134</b>	<b>55989</b>	<b>57911</b>	<b>60513</b>	<b>63155</b>
Benkovac	2370	2515	2611	2787	2887	2974
Bibinje	480	535	559	628	660	689
Biograd Na Moru	3195	3285	3083	3222	3395	3548
Galovac	148	147	138	136	139	156
Gračac	637	697	716	701	771	771
Jasenice	221	239	235	264	300	319
Kali	503	527	549	575	548	567
Kolan	315	357	287	327	404	424
Kukljica	167	177	162	160	173	163
Lišane Ostrovičke	73	80	79	80	84	90
Nin	949	997	968	1128	1281	1338
Novigrad	216	228	221	258	256	277
Obrovac	597	631	660	699	764	828
Pag	1235	1312	1181	1280	1373	1448
Pakoštane	847	905	891	1018	1098	1175
Pašman	316	334	333	371	386	420
Polača	194	208	204	220	236	249
Poličnik	699	733	786	858	992	1106
Posedarje	431	453	417	464	490	521
Povljana	130	134	132	131	145	157
Preko	797	832	824	885	930	995
Privlaka	259	289	303	334	362	392
Ražanac	240	261	266	298	301	343
Sali	462	487	443	483	506	536
Stankovci	440	436	458	482	468	493
Starigrad	513	546	444	495	547	581
Sukošan	702	766	792	858	972	1078
Sveti Filip I Jakov	691	744	723	739	782	821
Škabrnje	156	170	180	193	207	230
Tkon	252	267	258	271	290	319
Vir	632	708	732	761	802	876
Vrsi	202	214	232	255	286	307
Zadar	35827	36644	35829	36182	37179	38394
Zemunik Donji	240	273	295	369	499	570
<b>Zagrebačka županija</b>	<b>79314</b>	<b>82359</b>	<b>83867</b>	<b>86309</b>	<b>89082</b>	<b>92647</b>
Bedenica	384	386	401	416	421	430
Bistra	1084	1081	1070	1090	1057	1119
Brckovljani	492	568	623	703	736	836
Brdovec	1595	1656	1793	1873	1927	1994
Dubrava	922	910	940	959	968	983
Dubravica	183	178	177	178	174	168
Dugo Selo	5955	5951	5765	5855	5989	6155
Farkaševac	609	574	533	507	482	454
Gradec	341	365	373	379	372	388
Ivanić-Grad	5166	5431	5316	5268	5365	5631
Jakovlje	498	525	544	608	746	840
Jastrebarsko	4641	4681	4686	4769	4959	5061
Klinča Selo	461	494	516	549	563	585
Kloštar Ivanić	821	850	840	853	858	879
Krašić	601	587	568	566	562	567
Krvarsko	267	305	337	345	357	358
Križ	980	1077	1137	1174	1232	1325
Luka	297	341	397	393	423	480
Marija Gorica	237	234	239	235	234	239
Orle	92	95	112	123	114	115

Županije/gradovi (općina rada)	Godišnji prosjek osiguranika za 2018.	Godišnji prosjek osiguranika za 2019.	Godišnji prosjek osiguranika za 2020.	Godišnji prosjek osiguranika za 2021.	Godišnji prosjek osiguranika za 2022.	Godišnji prosjek osiguranika za 2023.
<b>Zagrebačka županija nastavak....</b>						
Pisarovina	781	807	802	834	845	840
Pokupsko	149	155	156	169	150	155
Preseka	99	98	91	85	79	80
Pušća	476	502	502	487	476	461
Rakovec	115	110	108	106	110	119
Rugvica	1112	1289	1471	1678	1888	2073
Samobor	10398	10629	10793	11161	11386	11711
Stupnik	1574	1741	1790	1927	2102	2257
Sveta Nedjelja	7994	8598	8970	9580	10014	10513
Sveti Ivan Zelina	4451	4678	4851	5001	5283	5516
Velika Gorica	14792	15407	15839	16170	16773	17759
Vrbovec	4790	4929	4937	4968	5040	5085
Zaprešić	6880	7053	7119	7237	7334	7411
Žumberak	74	71	74	63	64	60
<b>Ukupni zbroj</b>	<b>1522335</b>	<b>1557960</b>	<b>1540020</b>	<b>1574554</b>	<b>1613180</b>	<b>1652920</b>

\* *Prosječan broj osiguranika za pojedinu godinu izvodi se iz 12 mjesečnih obrada koje obuhvaćaju stanje na zadnji dan u mjesecu zadnje registrirane prijave o stjecanju svojstva osiguranika u bazi osiguranika.*

Hrvatski zavod za mirovinsko osiguranje (u daljnjem tekstu Zavod) vodi **evidenciju osiguranika**, a ne zaposlenih koji su definirani svojim brojem u službenim statistikama Državnog zavoda za statistiku, središnjeg tijela za statistiku RH. Zavod nije zadužen pratiti broj zaposlenih niti je to njegova svrha. Osiguranici koje Zavod vodi u svojim statističkim evidencijama, uz osiguranike kod pravnih osoba i Hrvatske vojske, uključuje i osiguranike s otvorenom prijavom na osiguranje poput volontera, osobe na stručnom osposobljavanju, osobe s produženim osiguranjem i drugo. Te se osobe ne mogu smatrati zaposlenima i Državni zavod za statistiku ne uključuje ih u svoja izvješća o zaposlenosti. Jedina dva službena izvora na temelju kojih se može govoriti o padu ili rastu zaposlenosti su podaci Državnog zavoda za statistiku (DZS) o broju zaposlenih, koje DZS prikuplja iz poreznih obrazaca JOPPD-a i Anketa o radnoj snazi, koja je prihvaćena i koristi se u cijelom svijetu.

U evidencijama Hrvatskog zavoda za mirovinsko osiguranje **osiguranici** se vode prema **općini mjesta rada zadnje registrirane prijave o stjecanju svojstva osiguranika u bazi osiguranika**.

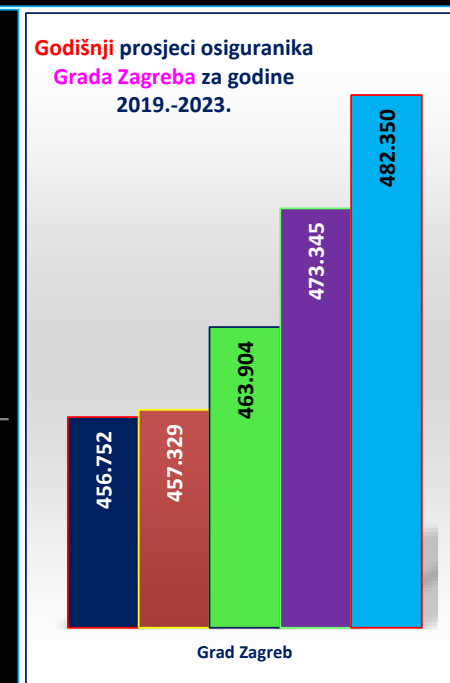
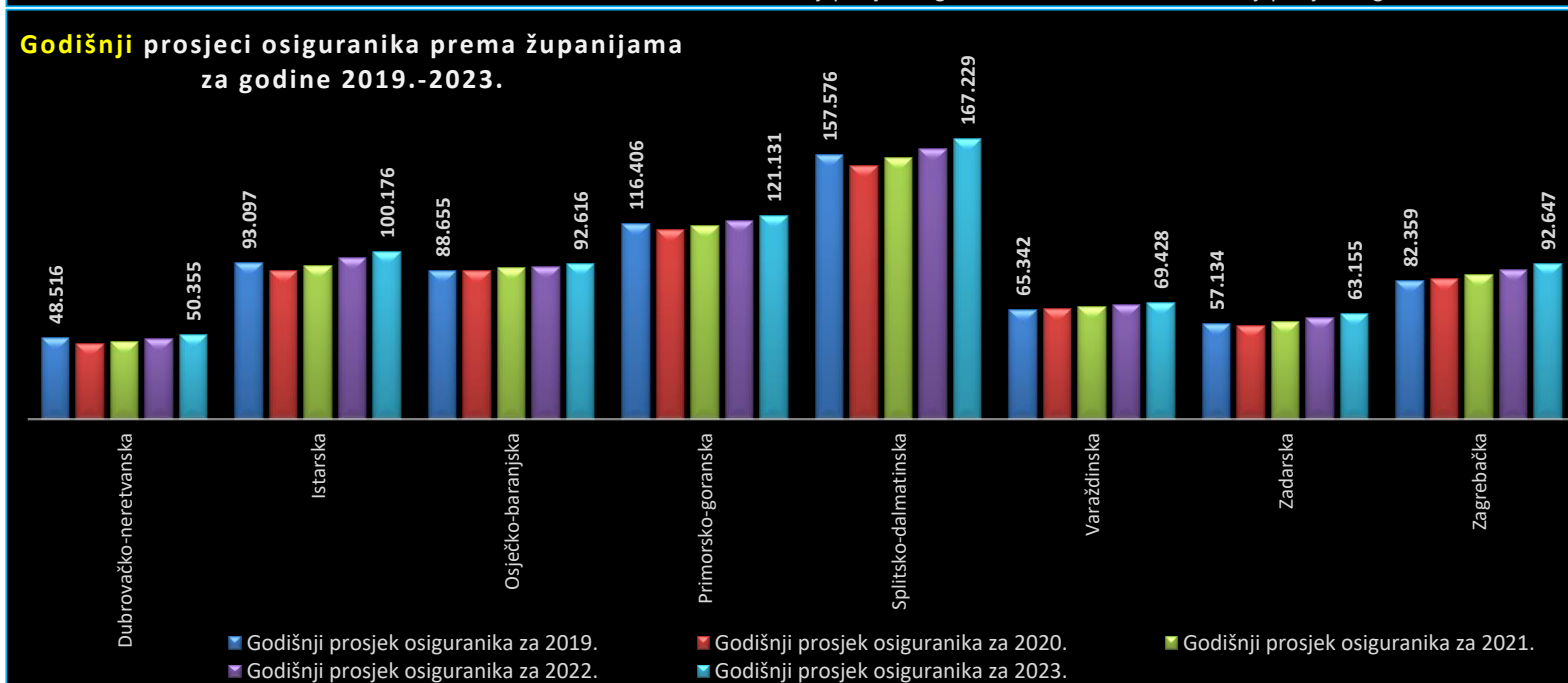
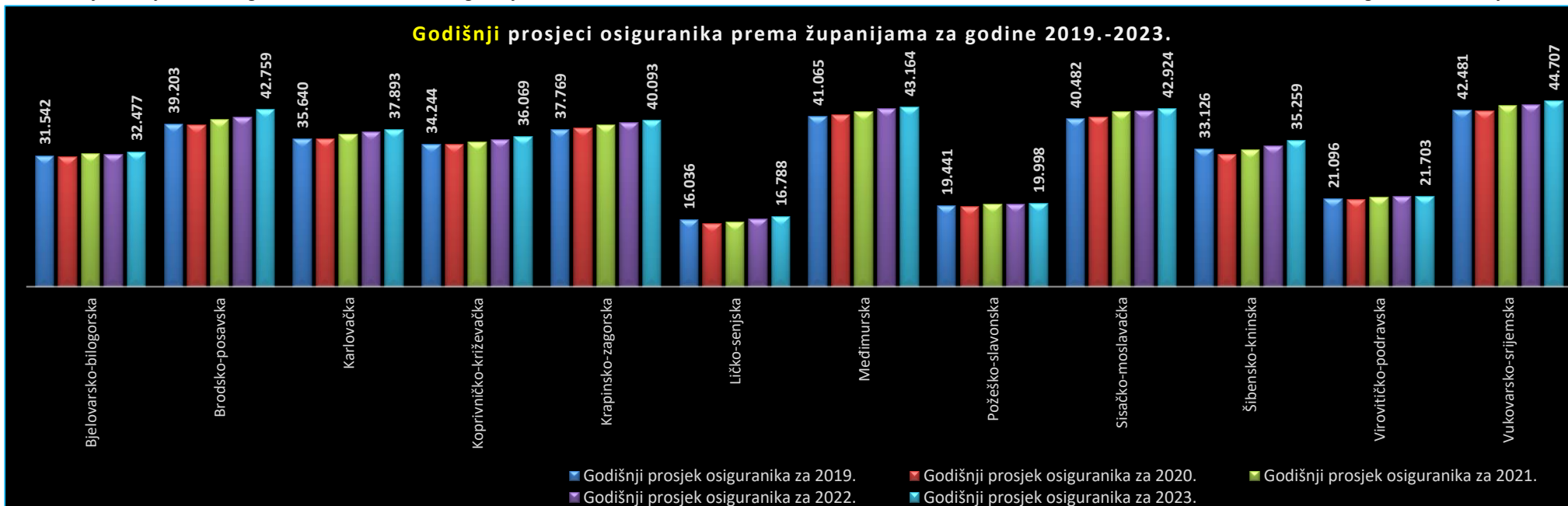




## Godišnji prosjeci\* osiguranika prema županijama za godine 2019.-2023.

Redni broj	Županija	Godišnji prosjek osiguranika za 2019.	Godišnji prosjek osiguranika za 2020.	Prosječno više/manje osiguranika u 2020. nego li u 2019. (u %)	Prosječno više/manje osiguranika u 2020. nego li u 2019. (realno)	Godišnji prosjek osiguranika za 2021.	Prosječno više/manje osiguranika u 2021. nego li u 2020. (u %)	Prosječno više/manje osiguranika u 2021. nego li u 2020. (realno)	Godišnji prosjek osiguranika za 2022.	Prosječno više/manje osiguranika u 2022. nego li u 2021. (u %)	Prosječno više/manje osiguranika u 2022. nego li u 2021. (realno)	Godišnji prosjek osiguranika za 2023.	Prosječno više/manje osiguranika u 2023. nego li u 2022. (u %)	Prosječno više/manje osiguranika u 2023. nego li u 2022. (realno)
1.	Bjelovarsko-bilogorska	31.542	31.243	-0,95	-299	31.982	2,37	739	31.869	-0,36	-114	32.477	1,91	608
2.	Brodsko-posavska	39.203	39.021	-0,46	-182	40.335	3,37	1.314	40.902	1,41	567	42.759	4,54	1.857
3.	Dubrovačko-neretvanska	48.516	45.075	-7,09	-3.440	46.173	2,44	1.098	48.206	4,40	2.032	50.355	4,46	2.150
4.	Grad Zagreb	456.752	457.329	0,13	577	463.904	1,44	6.575	473.345	2,04	9.441	482.350	1,90	9.005
5.	Istarska	93.097	88.281	-5,17	-4.816	91.316	3,44	3.036	96.563	5,75	5.247	100.176	3,74	3.612
6.	Karlovačka	35.640	35.662	0,06	23	36.656	2,79	993	37.215	1,53	559	37.893	1,82	677
7.	Koprivničko-križevačka	34.244	34.328	0,25	84	34.747	1,22	419	35.402	1,89	656	36.069	1,88	667
8.	Krapinsko-zagorska	37.769	38.188	1,11	420	39.033	2,21	845	39.594	1,44	561	40.093	1,26	498
9.	Ličko-senjska	16.036	15.163	-5,44	-873	15.564	2,64	401	16.243	4,36	679	16.788	3,35	544
10.	Međimurska	41.065	41.309	0,59	243	42.159	2,06	850	42.930	1,83	771	43.164	0,55	235
11.	Osječko-baranjska	88.655	88.622	-0,04	-33	90.387	1,99	1.765	90.902	0,57	516	92.616	1,89	1.714
12.	Požeško-slavonska	19.441	19.243	-1,02	-198	19.795	2,87	552	19.923	0,65	128	19.998	0,37	75
13.	Primorsko-goranska	116.406	113.334	-2,64	-3.072	115.291	1,73	1.958	118.658	2,92	3.366	121.131	2,08	2.474
14.	Sisačko-moslavačka	40.482	40.838	0,88	356	42.225	3,40	1.387	42.334	0,26	109	42.924	1,40	591
15.	Splitsko-dalmatinska	157.576	151.511	-3,85	-6.065	155.844	2,86	4.333	161.691	3,75	5.847	167.229	3,42	5.537
16.	Šibensko-kninska	33.126	31.894	-3,72	-1.232	32.914	3,20	1.020	33.932	3,09	1.018	35.259	3,91	1.327
17.	Varaždinska	65.342	65.720	0,58	378	66.807	1,65	1.087	68.311	2,25	1.503	69.428	1,64	1.118
18.	Virovitičko-podravska	21.096	20.999	-0,46	-96	21.487	2,32	488	21.776	1,34	289	21.703	-0,34	-73
19.	Vukovarsko-srijemska	42.481	42.404	-0,18	-77	43.715	3,09	1.311	43.791	0,17	77	44.707	2,09	916
20.	Zadarska	57.134	55.989	-2,00	-1.145	57.911	3,43	1.922	60.513	4,49	2.602	63.155	4,37	2.642
21.	Zagrebačka	82.359	83.867	1,83	1.509	86.309	2,91	2.442	89.082	3,21	2.773	92.647	4,00	3.565
UKUPNO		1.557.960	1.540.020	-1,15	-17.940	1.574.554	2,24	34.534	1.613.180	2,45	38.626	1.652.920	2,46	39.740

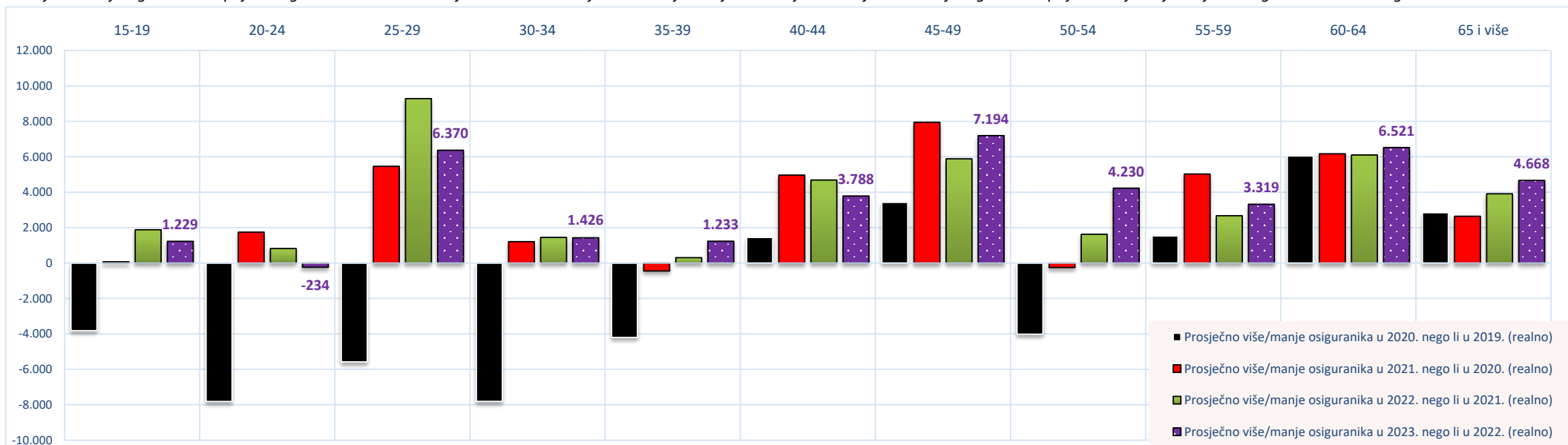
\* Prosječan broj osiguranika za pojedinu godinu izvodi se iz 12 mjesečnih obrada koje obuhvaćaju stanje na zadnji dan u mjesecu zadnje registrirane prijave o stjecanju svojstva osiguranika u bazi osiguranika.



Godišnji prosjeci\* osiguranika prema dobnim skupinama za godine 2019.-2023.

Redni broj	Dobne skupine	Godišnji prosjek osiguranika za 2019.	Godišnji prosjek osiguranika za 2020.	Prosječno više/manje osiguranika u 2020. nego li u 2019. (u %)	Prosječno više/manje osiguranika u 2020. nego li u 2019. (realno)	Godišnji prosjek osiguranika za 2021.	Prosječno više/manje osiguranika u 2021. nego li u 2020. (u %)	Prosječno više/manje osiguranika u 2021. nego li u 2020. (realno)	Godišnji prosjek osiguranika za 2022.	Prosječno više/manje osiguranika u 2022. nego li u 2021. (u %)	Prosječno više/manje osiguranika u 2022. nego li u 2021. (realno)	Godišnji prosjek osiguranika za 2023.	Prosječno više/manje osiguranika u 2023. nego li u 2022. (u %)	Prosječno više/manje osiguranika u 2023. nego li u 2022. (realno)
1.	15-19	16.969	13.151	-22,50	-3.818	13.224	0,56	73	15.105	14,22	1.881	16.334	8,14	1.229
2.	20-24	101.075	93.260	-7,73	-7.815	95.005	1,87	1.744	95.825	0,86	821	95.591	-0,24	-234
3.	25-29	164.075	158.498	-3,40	-5.577	163.958	3,45	5.461	173.241	5,66	9.283	179.611	3,68	6.370
4.	30-34	200.056	192.246	-3,90	-7.810	193.455	0,63	1.209	194.903	0,75	1.448	196.329	0,73	1.426
5.	35-39	222.978	218.781	-1,88	-4.197	218.336	-0,20	-445	218.640	0,14	304	219.873	0,56	1.233
6.	40-44	217.996	219.440	0,66	1.443	224.407	2,26	4.968	229.096	2,09	4.689	232.884	1,65	3.788
7.	45-49	193.700	197.129	1,77	3.429	205.072	4,03	7.943	210.957	2,87	5.885	218.151	3,41	7.194
8.	50-54	187.374	183.357	-2,14	-4.017	183.101	-0,14	-256	184.728	0,89	1.627	188.958	2,29	4.230
9.	55-59	161.206	162.743	0,95	1.537	167.768	3,09	5.025	170.442	1,59	2.674	173.761	1,95	3.319
10.	60-64	78.157	84.204	7,74	6.048	90.376	7,33	6.172	96.477	6,75	6.101	102.998	6,76	6.521
11.	65 i više	14.371	17.212	19,77	2.841	19.853	15,34	2.641	23.764	19,70	3.911	28.432	19,64	4.668
<b>UKUPNO</b>		<b>1.557.960</b>	<b>1.540.020</b>	<b>-1,15</b>	<b>-17.940</b>	<b>1.574.554</b>	<b>2,24</b>	<b>34.534</b>	<b>1.613.180</b>	<b>2,45</b>	<b>38.626</b>	<b>1.652.920</b>	<b>2,46</b>	<b>39.740</b>

\* Prosječan broj osiguranika za pojedinu godinu izvodi se iz 12 mjesečnih obrada koje obuhvaćaju stanje na zadnji dan u mjesecu zadnje registrirane prijave o stjecanju svojstva osiguranika u bazi osiguranika.



IV. DOPLATAK ZA DJECU

KORISNICI DOPLATKA ZA DJECU I BROJ DJECE PREMA GODINAMA

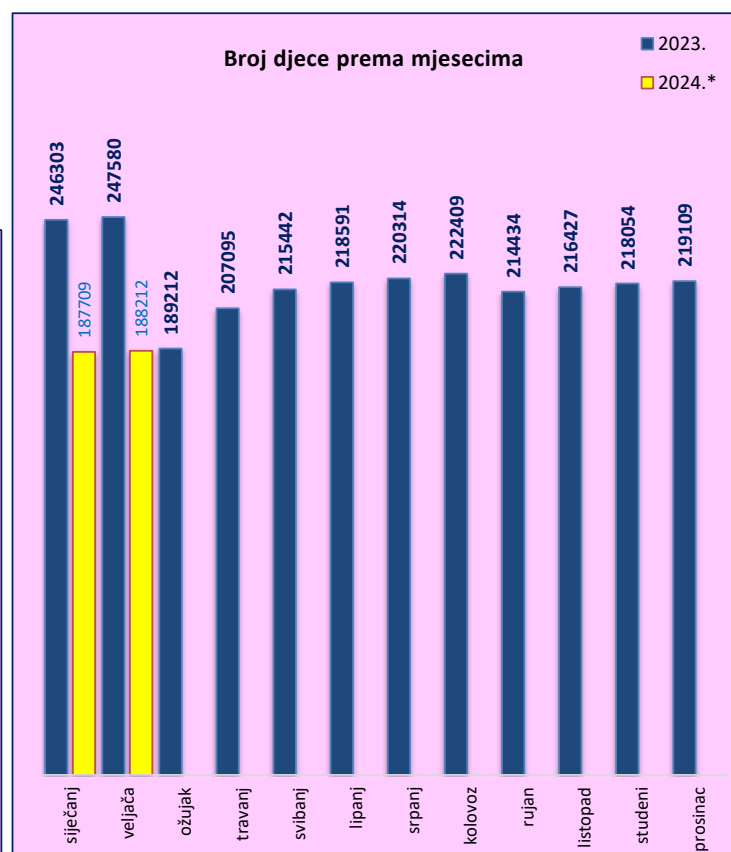
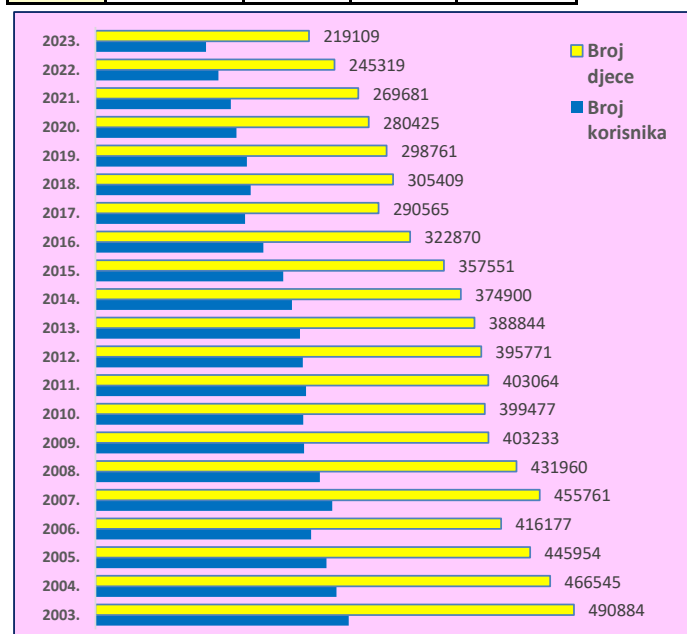
Tablica 25.

Stanje: 31. prosinca

Godina	Broj korisnika	Lančani indeks	Broj djece	Lančani indeks
0	1	2	3	4
2003.	259911	95,6	490884	95,6
2004.	247219	95,1	466545	95,0
2005.	236986	95,9	445954	95,6
2006.	221288	93,4	416177	93,3
2007.	242980	109,8	455761	109,5
2008.	230188	94,7	431960	94,8
2009.	213994	93,0	403233	93,3
2010.	213136	99,6	399477	99,1
2011.	216013	101,3	403064	100,9
2012.	212796	98,5	395771	98,2
2013.	209862	98,6	388844	98,2
2014.	201655	96,1	374900	96,4
2015.	192671	95,5	357551	95,4
2016.	172238	89,4	322870	90,3
2017.	153522	89,1	290565	90,0
2018.	159297	103,8	305409	105,1
2019.	155330	97,5	298761	97,8
2020.	144653	93,1	280425	93,9
2021.	138981	96,1	269681	96,2
2022.	126186	90,8	245319	91,0
2023.	113495	89,9	219109	89,3

Tablica 25 a.

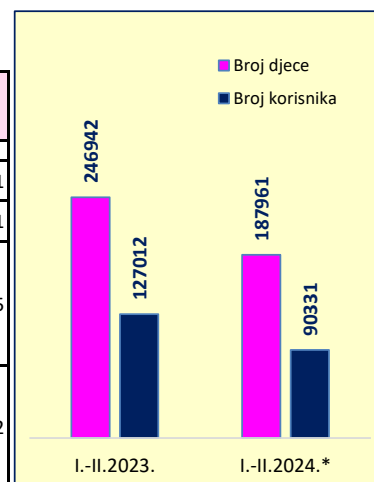
2023.	Broj korisnika	Broj djece	2024.*	Broj korisnika	Broj djece
0	1	2	0	1	2
siječanj	126695	246303	siječanj*	90291	187709
veljača	127329	247580	veljača	90370	188212
ožujak	95884	189212	ožujak		
travanj	104827	207095	travanj		
svibanj	109127	215442	svibanj		
lipanj	110761	218591	lipanj		
srpanj	111633	220314	srpanj		
kolovoz	112769	222409	kolovoz		
rujan	111216	214434	rujan		
listopad	112152	216427	listopad		
studen	112983	218054	studen		
prosinac	113495	219109	prosinac		



BROJ KORISNIKA I DJECE TE PROSJEČNE SVOTE DOPLATKA ZA DJECU

Tablica 25 b.

	Godišnji prosjek (siječanj-prosinac)						I.-II.2024.*
	2018.	2019.	2020.	2021.	2022.	2023.	
0	1	2	3	4	5	6	7
Broj korisnika	140765	151916	142231,333	134807	125518	112406	90331
Broj djece	270463	294703	277794,083	263906	246516	219581	187961
Prosječna obračunata svota doplatka za djecu (nisu uključena sredstva za isplatu za prethodne mjesec) - u eurima (EUR)	49,79	48,50	49,33	50,08	51,27	53,03	42,45
Prosječna obračunata svota doplatka za djecu (uključena su sredstva za isplatu za prethodne mjesec) - u eurima (EUR)	53,59	50,35	51,09	52,41	52,74	55,10	43,32

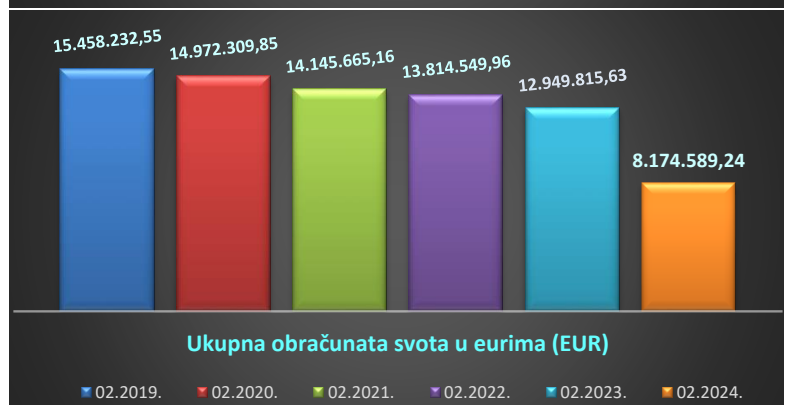
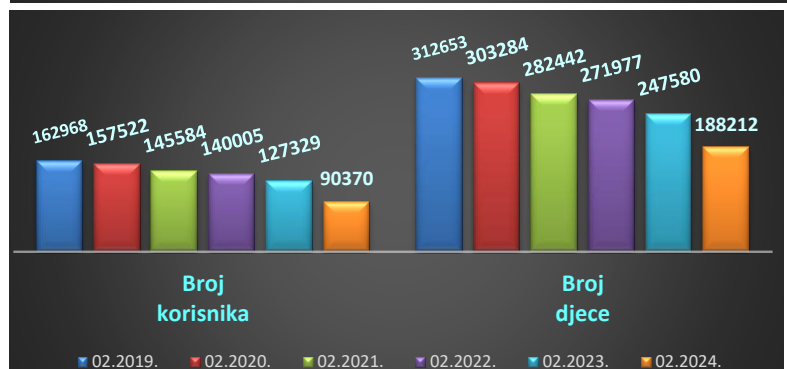
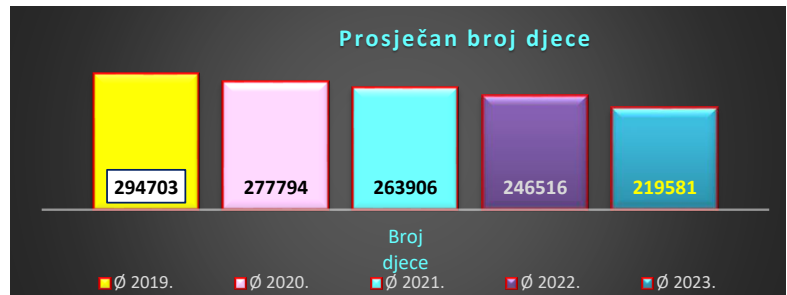
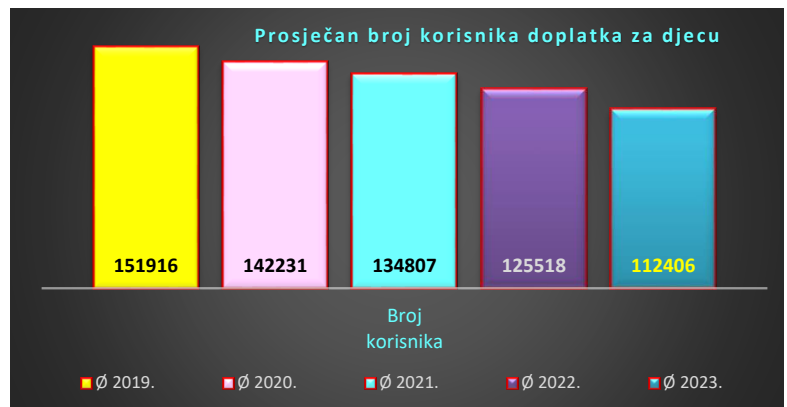


\* Stupanjem na snagu **Zakona o inkluzivnom dodatku (NN 156/2023)** od 1. siječnja 2024. prestaju važiti odredbe Zakona o doplatku za djecu (NN 94/01, 138/06, 107/07, 37/08, 61/11, 112/12, 82/15 i 58/18) koje se odnose na ostvarivanje prava na doplatku za djecu s oštećenjem zdravlja, odnosno s težim ili teškim invaliditetom u sustavu mirovinskog osiguranja te je broj korisnika i djece smanjen u odnosu na prethodne mjesec.

## BROJ KORISNIKA I DJECE TE UKUPNA OBRAČUNATA SVOTA DOPLATKA ZA DJECU

Tablica 25 c.

za mjesec	Broj korisnika	Broj djece	Ukupna obračunata svota u eurima (EUR)
01.2019.	161157	309026	15.541.253,87
02.2019.	162968	312653	15.458.232,55
03.2019.	130279	256318	12.804.063,08
04.2019.	142074	279221	14.665.036,54
05.2019.	148821	291723	15.117.797,13
06.2019.	151802	297261	15.127.976,20
07.2019.	153937	301415	15.255.289,26
08.2019.	155294	303973	15.193.514,86
09.2019.	152562	292774	14.539.573,68
10.2019.	153906	295624	14.799.623,08
11.2019.	154856	297691	14.819.137,45
12.2019.	155330	298761	14.749.259,65
<b>Ø 2019.</b>	<b>151916</b>	<b>294703</b>	<b>14.839.229,78</b>
01.2020.	156379	300924	14.838.269,65
02.2020.	157522	303284	14.972.309,85
03.2020.	119804	237081	11.981.767,23
04.2020.	131253	259721	13.948.214,83
05.2020.	138304	273181	14.652.316,34
06.2020.	141662	279515	14.584.866,50
07.2020.	143246	282664	14.534.606,41
08.2020.	144317	284941	14.504.622,43
09.2020.	142297	275264	13.985.551,44
10.2020.	143276	277365	14.024.114,15
11.2020.	144063	279164	14.055.658,23
12.2020.	144653	280425	14.097.406,93
<b>Ø 2020.</b>	<b>142231</b>	<b>277794</b>	<b>14.181.642,00</b>
01.2021.	144918	281041	13.997.018,40
02.2021.	145584	282442	14.145.665,16
03.2021.	108053	214323	10.957.602,93
04.2021.	124532	246590	14.095.371,04
05.2021.	131344	259739	14.413.821,60
06.2021.	135396	267628	14.502.415,30
07.2021.	136936	270658	14.220.951,84
08.2021.	138647	274100	14.449.065,39
09.2021.	137019	265174	13.866.604,65
10.2021.	137840	267055	13.740.352,58
11.2021.	138436	268436	13.684.128,43
12.2021.	138981	269681	13.781.129,15
<b>Ø 2021.</b>	<b>134807</b>	<b>263906</b>	<b>13.821.177,21</b>
01.2022.	139445	270702	13.737.482,07
02.2022.	140005	271977	13.814.549,96
03.2022.	110558	219977	11.560.669,21
04.2022.	118326	235317	12.877.747,22
05.2022.	122259	242893	13.182.986,40
06.2022.	124084	246414	13.154.406,89
07.2022.	124875	248040	13.116.298,15
08.2022.	125798	249850	13.179.467,05
09.2022.	124107	240930	12.777.032,82
10.2022.	124957	242681	12.754.619,79
11.2022.	125613	244092	12.834.879,93
12.2022.	126186	245319	12.918.673,86
<b>Ø 2022.</b>	<b>125518</b>	<b>246516</b>	<b>12.992.401,11</b>
01.2023.	126695	246303	12.862.215,37
02.2023.	127329	247580	12.949.815,63
03.2023.	95884	189212	10.291.348,00
04.2023.	104827	207095	12.036.746,98
05.2023.	109127	215442	12.388.592,13
06.2023.	110761	218591	12.204.965,39
07.2023.	111633	220314	12.110.838,54
08.2023.	112769	222409	12.337.720,90
09.2023.	111216	214434	11.889.137,33
10.2023.	112152	216427	12.004.886,94
11.2023.	112983	218054	11.978.153,30
12.2023.	113495	219109	11.941.646,93
<b>Ø 2023.</b>	<b>112406</b>	<b>219581</b>	<b>12.083.005,62</b>
01.2024.*	90291	187709	8.110.012,32
02.2024.	90370	188212	8.174.589,24
03.2024.			
04.2024.			
05.2024.			
06.2024.			
07.2024.			
08.2024.			
09.2024.			
10.2024.			
11.2024.			
12.2024.			
<b>Ø 2024.</b>			



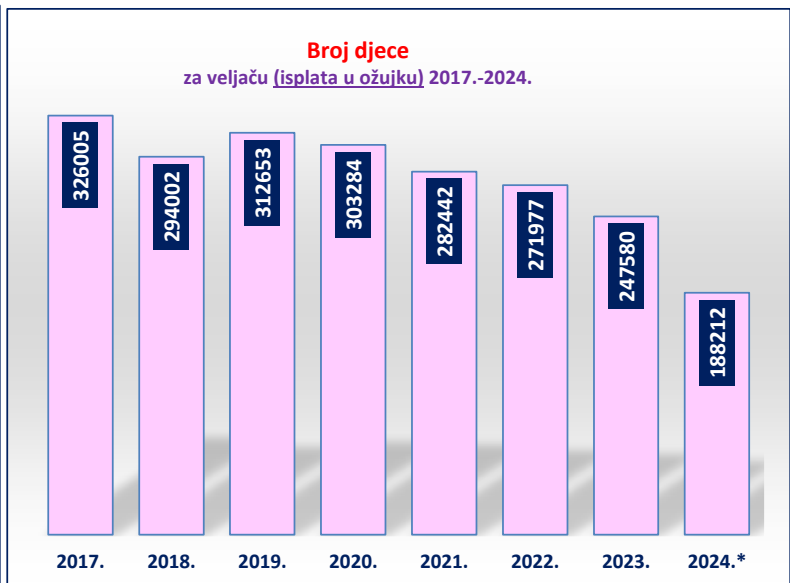
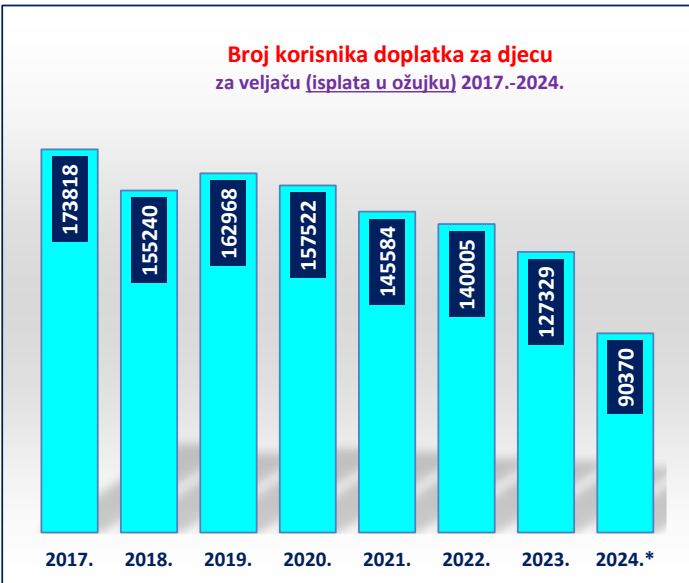
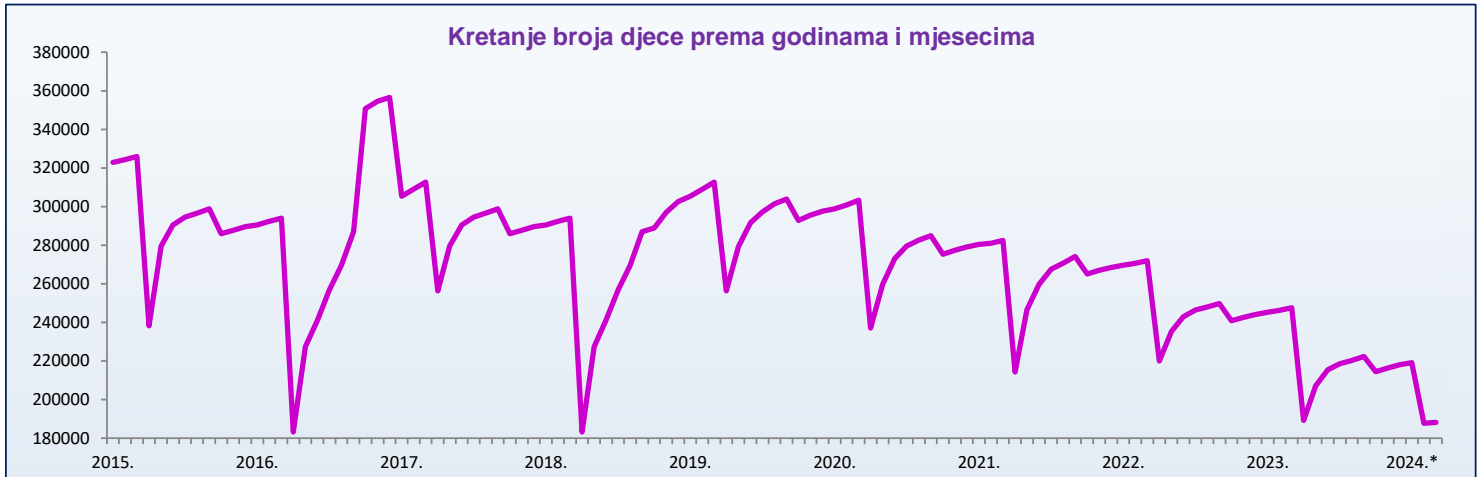
\* Stupanjem na snagu **Zakona o inkluzivnom dodatku (NN 156/2023)** od 1. siječnja 2024. prestaju važiti odredbe Zakona o doplatku za djecu (NN 94/01, 138/06, 107/07, 37/08, 61/11, 112/12, 82/15 i 58/18) koje se odnose na ostvarivanje prava na doplatku za djecu s oštećenjem zdravlja, odnosno s težim ili teškim invaliditetom u sustavu mirovinskog osiguranja te je **broj korisnika i djece smanjen u odnosu na prethodne mjesecce**.

**KRETANJE BROJA KORISNIKA DOPLATKA ZA DJECU  
I BROJA DJECE PREMA GODINAMA I MJESECIMA**

Tablica 26.

Red. broj	Isplata u mjesecu	2017.		2018.		2019.		2020.		2021.		2022.		2023.		2024.*		Indeks broja djece 2024. / 2023.
		Broj korisnika	Broj djece	Broj korisnika	Broj djece	Broj korisnika	Broj djece	Broj korisnika	Broj djece	Broj korisnika	Broj djece	Broj korisnika	Broj djece	Broj korisnika	Broj djece	Broj korisnika	Broj djece	
0	1	2	3	4	5	6	7	8	9	10	11	12	13	14	15	16	17	18
1.	siječnju	172238	322870	153522	290565	159297	305409	155330	298761	144653	280425	138981	269681	126186	245319	113495	219109	89,32
2.	veljači*	173046	324387	154456	292331	161157	309026	156379	300924	144918	281041	139445	270702	126695	246303	90291	187709	76,21
3.	ožujku	173818	326005	155240	294002	162968	312653	157522	303284	145584	282442	140005	271977	127329	247580	90370	188212	76,02
4.	travnju	122912	238305	94521	183206	130279	256318	119804	237081	108053	214323	110558	219977	95884	189212			0,00
5.	svibnju	144872	279609	117741	227379	142074	279221	131253	259721	124532	246590	118326	235317	104827	207095			0,00
6.	lipnju	151028	290477	125020	241225	148821	291723	138304	273181	131344	259739	122259	242893	109127	215442			0,00
7.	srpnju	153324	294630	132531	256715	151802	297261	141662	279515	135396	267628	124084	246414	110761	218591			0,00
8.	kolovožu	154364	296687	138751	269689	153937	301415	143246	282664	136936	270658	124875	248040	111633	220314			0,00
9.	rujnu	155455	298871	147393	287004	155294	303973	144317	284941	138647	274100	125798	249850	112769	222409			0,00
10.	listopadu	151416	285987	151035	288834	152562	292774	142297	275264	137019	265174	124107	240930	111216	214434			0,00
11.	studenom	152189	287683	155183	297081	153906	295624	143276	277365	137840	267055	124957	242681	112152	216427			0,00
12.	prosincu	153150	289671	158014	302682	154856	297691	144063	279164	138436	268436	125613	244092	112983	218054			0,00

\* Stupanjem na snagu **Zakona o inkluzivnom dodatku (NN 156/2023)** od 1. siječnja 2024. prestaju važiti odredbe Zakona o doplatku za djecu (NN 94/01, 138/06, 107/07, 37/08, 61/11, 112/12, 82/15 i 58/18) koje se odnose na ostvarivanje prava na doplatku za djecu s oštećenjem zdravlja, odnosno s težim ili teškim invaliditetom u sustavu mirovinskog osiguranja te je **broj korisnika i djece smanjen u odnosu na prethodne mjesece**.



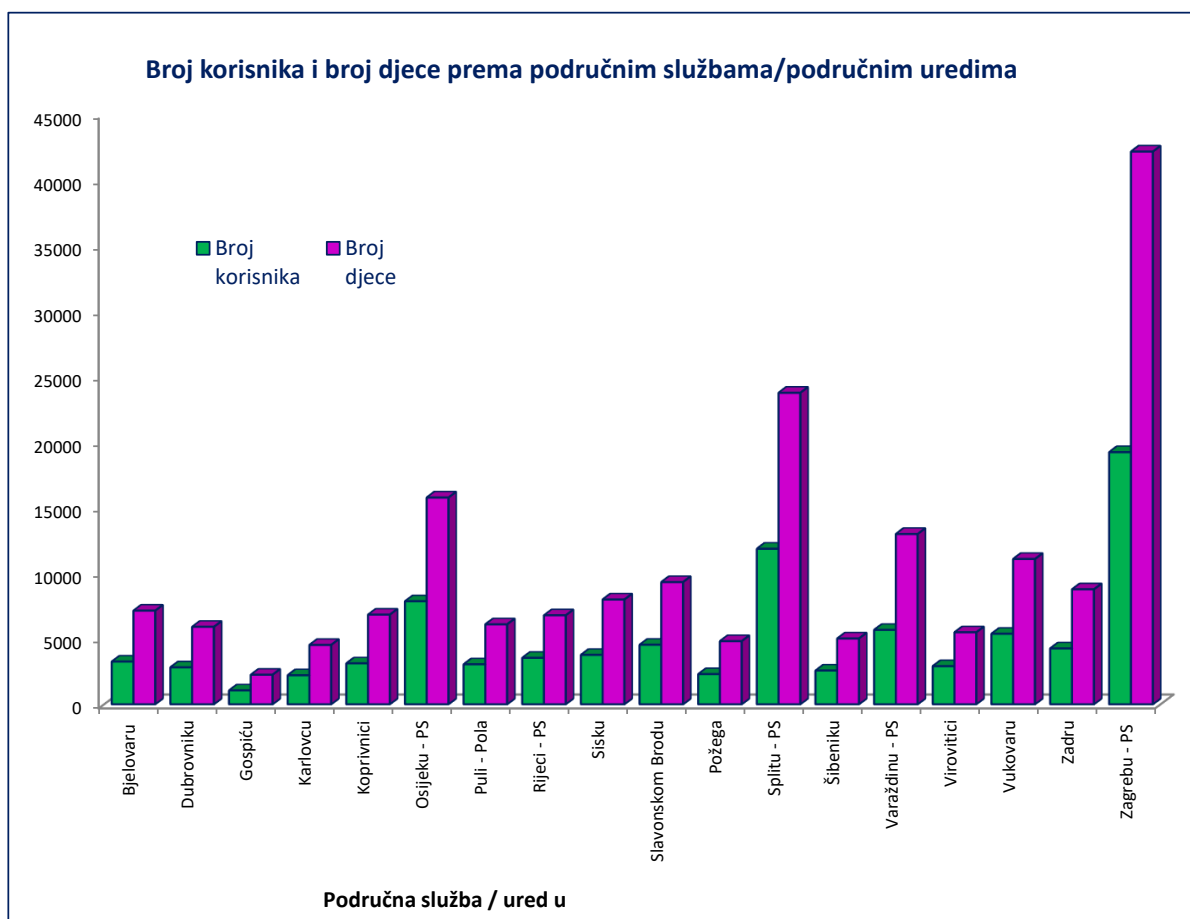
**KORISNICI DOPLATKA ZA DJECU, BROJ DJECE I PROSJEČNE MJESEČNE OBRAČUNATE SVOTE DOPLATKA ZA DJECU  
PREMA PODRUČNIM SLUŽBAMA I PODRUČNIM UREDIMA**

Tablica 27.

za veljaču 2024. (isplata u ožujku 2024.)

Red. broj	Područna služba / područni ured u	Broj korisnika	Broj djece	Prosječna mjesečna obračunata svota doplatka u eurima (EUR)
0	1	2	3	4
1.	Bjelovaru	3297	7233	44,69
2.	Dubrovniku	2852	5981	42,08
3.	Gospiću	1070	2281	43,41
4.	Karlovcu	2242	4584	42,45
5.	Koprivnici	3159	6923	44,87
6.	Osijeku - PS	7956	15887	41,69
7.	Puli - Pola	3087	6174	40,44
8.	Rijeci - PS	3589	6873	40,32
9.	Sisku	3813	8093	44,20
10.	Slavonskom Brodu	4595	9437	42,75
11.	Požega	2329	4877	42,44
12.	Splitu - PS	11995	23844	40,55
13.	Šibeniku	2604	5081	40,97
14.	Varaždinu - PS	5744	13116	45,75
15.	Virovitici	2945	5557	40,41
16.	Vukovaru	5443	11218	42,50
17.	Zadru	4314	8881	41,58
18.	Zagrebu - PS	19336	42172	42,91
	<b>UKUPNO</b>	<b>90370</b>	<b>188212</b>	<b>42,46</b>

Stupanjem na snagu **Zakona o inkluzivnom dodatku (NN 156/2023)** od 1. siječnja 2024. prestaju važiti odredbe Zakona o doplatku za djecu (NN 94/01, 138/06, 107/07, 37/08, 61/11, 112/12, 82/15 i 58/18) koje se odnose na ostvarivanje prava na doplatku za djecu s oštećenjem zdravlja, odnosno s težim ili teškim invaliditetom u sustavu mirovinskog osiguranja te je **broj korisnika i djece smanjen u odnosu na prethodne mjeseci**.



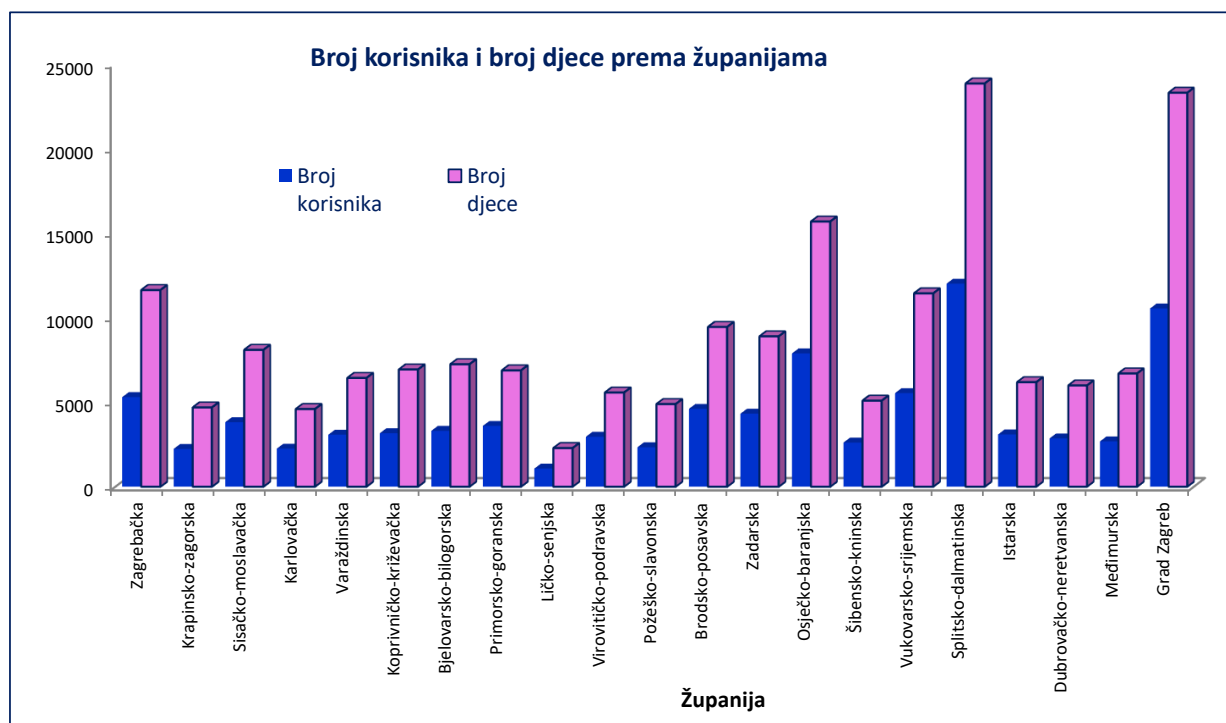
**KORISNICI DOPLATKA ZA DJECU, BROJ DJECE I PROSJEČNE MJESEČNE OBRAČUNATE SVOTE  
DOPLATKA ZA DJECU PREMA ŽUPANIJAMA**

Tablica 28.

za veljaču 2024. (isplata u ožujku 2024.)

Red. broj	Županija	Broj korisnika	Broj djece	Prosječna mjesečna obračunata svota doplatka u eurima (EUR)
0	1	2	3	4
1.	Zagrebačka	5290	11621	43,11
2.	Krapinsko-zagorska	2230	4680	41,25
3.	Sisačko-moslavačka	3810	8084	44,19
4.	Karlovačka	2244	4587	42,44
5.	Varaždinska	3069	6424	42,07
6.	Koprivničko-križevačka	3159	6923	44,87
7.	Bjelovarsko-bilogorska	3298	7234	44,69
8.	Primorsko-goranska	3588	6872	40,33
9.	Ličko-senjska	1070	2281	43,41
10.	Virovitičko-podravsk	2946	5560	40,41
11.	Požeško-slavonska	2330	4879	42,43
12.	Brodsko-posavska	4595	9437	42,75
13.	Zadarska	4314	8881	41,58
14.	Osječko-baranjska	7874	15676	41,58
15.	Šibensko-kninska	2605	5082	40,97
16.	Vukovarsko-srijemska	5526	11426	42,62
17.	Splitsko-dalmatinska	11996	23846	40,54
18.	Istarska	3086	6173	40,44
19.	Dubrovačko-neretvanska	2851	5980	42,08
20.	Međimurska	2675	6690	49,29
21.	Grad Zagreb	10531	23300	43,39
<b>UKUPNO</b>		<b>89087</b>	<b>185636</b>	<b>42,48</b>
22.	Doplatka za djecu primjenom uredbi EU	1283	2576	40,79
<b>SVEUKUPNO</b>		<b>90370</b>	<b>188212</b>	<b>42,46</b>

Stupanjem na snagu **Zakona o inkluzivnom dodatku (NN 156/2023)** od 1. siječnja 2024. prestaju važiti odredbe Zakona o doplatku za djecu (NN 94/01, 138/06, 107/07, 37/08, 61/11, 112/12, 82/15 i 58/18) koje se odnose na ostvarivanje prava na doplatku za djecu s oštećenjem zdravlja, odnosno s težim ili teškim invaliditetom u sustavu mirovinskog osiguranja te je **broj korisnika i djece smanjen u odnosu na prethodne mjesec**.





**BROJ DJECE, BROJ KORISNIKA DOPLATKA ZA DJECU I OBRAČUNATE SVOTE DOPLATKA ZA DJECU PREMA CENZUSIMA**

Tablica 29.

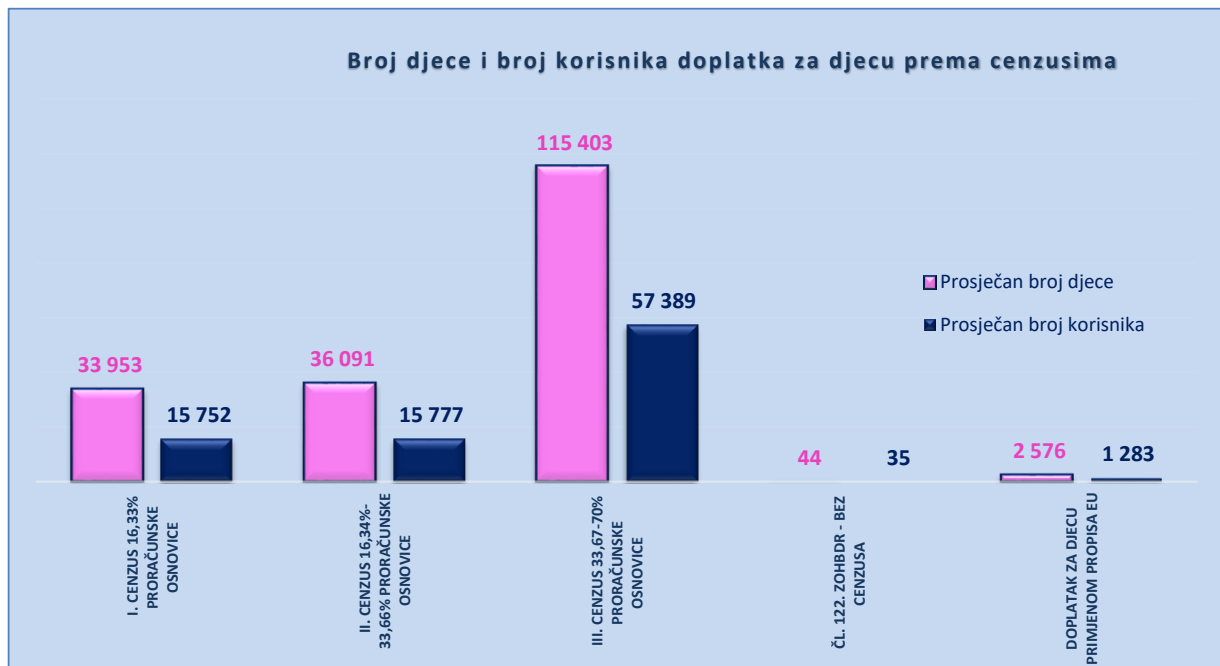
za veljaču 2024. (isplata u ožujku 2024.)

Red. br.	KORISNICI DOPLATKA ZA DJECU KOJIMA JE OBRAČUNAT DOPLATAK ZA DJECU <b>PREMA CENZUSIMA</b>	Prosječan broj djece	Prosječan broj korisnika	Prosječna obračunata svota (sveukupno) u eurima (EUR)
0	1	2	3	4
1.	I. CENZUS 16,33% PRORAČUNSKE OSNOVICE	33 953	15 752	1.835.476,81
2.	II. CENZUS 16,34%-33,66% PRORAČUNSKE OSNOVICE	36 091	15 777	1.739.000,16
3.	III. CENZUS 33,67-70% PRORAČUNSKE OSNOVICE	115 403	57 389	4.381.906,43
4.	ČL. 22. ZDD - BEZ CENZUSA	145	134	73.734,08
5.	ČL. 122. ZOHBDR - BEZ CENZUSA	44	35	2.185,04
<b>UKUPNO (1.-5.)</b>		<b>185 636</b>	<b>89 087</b>	<b>8.032.302,52</b>
6.	DOPLATAK ZA DJECU PRIMJENOM PROPISA EU	2 576	1 283	142.286,72
<b>SVEUKUPNO (1.-6.)</b>		<b>188 212</b>	<b>90 370</b>	<b>8.174.589,24</b>

Kad korisnik prima doplatku za djecu za dijete koje nema oštećenje zdravlja (određen prema cenzusu) i za dijete koje ima oštećenje zdravlja (određen bez cenzusa), kako bi se izbjeglo njegovo ponavljanje u više kategorija korisnika, odnosno dupliciranje, u tablici se uvrštava samo među korisnike doplatku za djecu određenog prema cenzusu I. – III. Ista metodologija primijenjena je i na djecu.

**PRONATALITETNI DODATAK čl. 18. ZDD-a **TUZ** (već je obuhvaćen u gornjoj tablici 1.-5.)**

Red. br.	KORISNICI DOPLATKA ZA DJECU KOJIMA PRIPADA DODATAK	Prosječan broj djece	Prosječan broj korisnika	Prosječna obračunata svota (sveukupno) u eurima (EUR)
1.	Dodatak za troje djece	-	18 240	1.222.152,12
2.	Dodatak za više od troje djece	-	7 781	1.034.286,96
3.	Dodatak za "n" djece - nerazvrstani uslijed primjene Zakona o inkluzivnom dodatku (NN 156/23) *	-	2984	210.228,48
<b>Sveukupno</b>			<b>29 005</b>	<b>2.466.667,56</b>



Stupanjem na snagu **Zakona o inkluzivnom dodatku (NN 156/2023)** od 1. siječnja 2024. prestaju važiti odredbe Zakona o doplatku za djecu (NN 94/01, 138/06, 107/07, 37/08, 61/11, 112/12, 82/15 i 58/18) koje se odnose na ostvarivanje prava na doplatku za djecu s oštećenjem zdravlja, odnosno s težim ili teškim invaliditetom u sustavu mirovinskog osiguranja te je **broj korisnika i djece smanjen u odnosu na prethodne mjesec**.

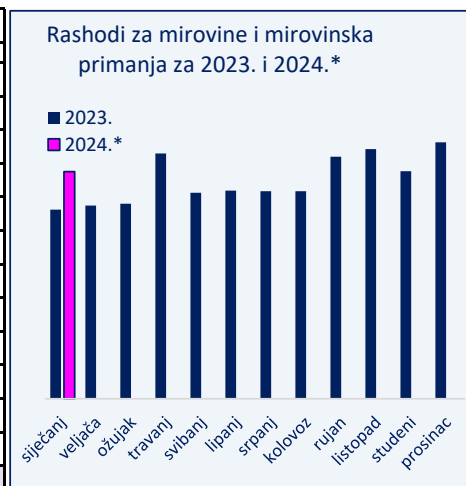
V. FINANCIJSKI PODACI  
RASHODI HRVATSKOG ZAVODA ZA MIROVINSKO OSIGURANJE

RASHODI ZA MIROVINE I MIROVINSKA PRIMANJA

Tablica 30.

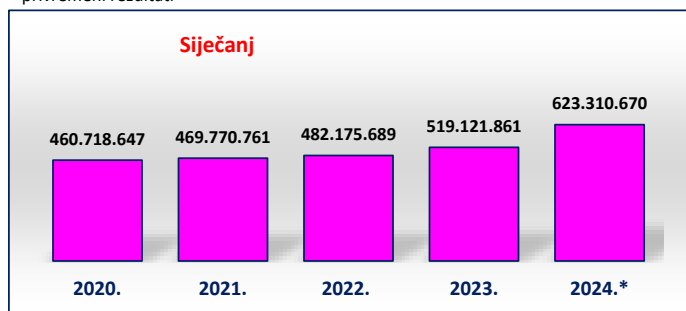
u eurima (EUR)

Mjeseci	2020.	2021.	2022.	2023.	2024.*	Indeks
0	1	2	3	4	5	6 (5/4)
siječanj	460.718.647	469.770.761	482.175.689	519.121.861	623.310.670	120,1
veljača	461.220.308	470.942.269	482.811.313	530.398.267		
ožujak	460.775.503	469.276.643	480.409.925	535.453.717		
travanj	469.334.182	533.777.528	512.651.169	673.284.959		
svibanj	463.119.311	471.685.776	546.955.851	565.530.908		
lipanj	463.651.305	470.900.732	490.648.628	571.230.211		
srpanj	463.266.131	475.534.318	496.211.007	569.858.716		
kolovoz	463.756.059	470.061.086	490.514.937	569.646.971		
rujan	475.451.478	493.296.258	549.746.070	664.542.036		
listopad	471.854.728	483.649.429	578.249.000	685.129.101		
studen	471.431.558	482.995.673	520.980.251	624.668.194		
prosinac	469.730.036	481.547.853	587.611.311	703.689.153		
<b>Ukupno I.-XII.</b>	<b>5.594.309.246</b>	<b>5.773.438.326</b>	<b>6.218.965.152</b>	<b>7.212.554.094</b>		



Izvor podataka: bruto bilanca, ostvareni rashodi

\* privremeni rezultati

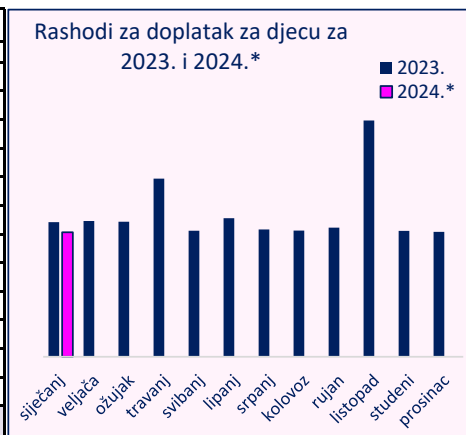


RASHODI ZA DOPLATAK ZA DJECU

Tablica 30 a.

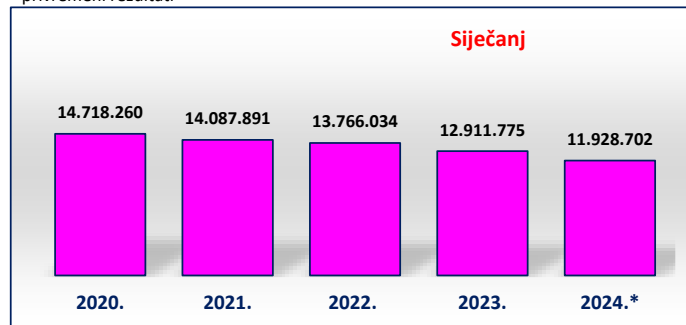
u eurima (EUR)

Mjeseci	2020.	2021.	2022.	2023.	2024.*	Indeks
0	1	2	3	4	5	6 (5/4)
siječanj	14.718.260	14.087.891	13.766.034	12.911.775	11.928.702	92,4
veljača	14.898.022	14.010.246	13.734.316	13.016.862		
ožujak	14.924.538	14.135.898	13.830.389	12.948.757		
travanj	11.957.580	10.948.213	11.568.561	17.078.004		
svibanj	14.000.838	14.134.313	12.890.247	12.080.848		
lipanj	14.660.289	14.394.430	13.164.053	13.278.456		
srpanj	14.606.805	14.541.739	13.193.899	12.204.781		
kolovoz	14.501.438	14.176.623	13.081.139	12.090.478		
rujan	14.544.243	14.465.339	13.254.814	12.380.343		
listopad	13.984.977	13.886.864	20.698.350	22.650.754		
studen	14.020.360	13.701.259	12.747.630	12.074.840		
prosinac	14.044.970	13.709.212	20.944.402	11.970.674		
<b>Ukupno I.-XII.</b>	<b>170.862.320</b>	<b>166.192.027</b>	<b>172.873.834</b>	<b>164.686.572</b>		



Izvor podataka: bruto bilanca, ostvareni rashodi

\* privremeni rezultati



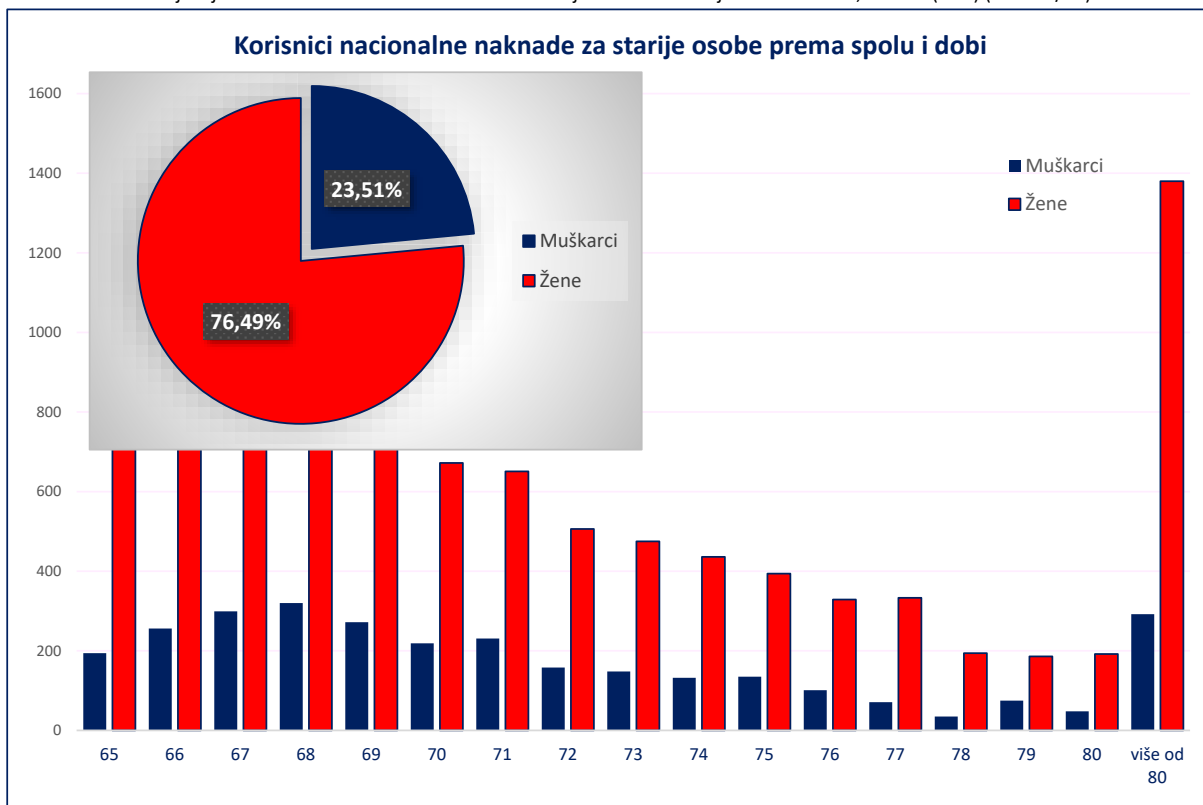
**VI. KORISNICI NACIONALNE NAKNADE ZA STARIJE OSOBE**  
**KORISNICI NACIONALNE NAKNADE ZA STARIJE OSOBE U ISPLATI PREMA SPOLU I DOBI**

Tablica 40. za veljaču 2024. (isplata u ožujku 2024.)

Red. br.	Dobne skupine	Muškarci		Žene		Ukupno
		Broj korisnika	Udio muškaraca u ukupnom broju korisnika nacionalne naknade (u %)	Broj korisnika	Udio žena u ukupnom broju korisnika nacionalne naknade (u %)	Broj korisnika
		0	2	3	4	5
1.	65	194	1,53	742	5,84	936
2.	66	256	2,02	793	6,24	1049
3.	67	299	2,35	849	6,68	1148
4.	68	320	2,52	804	6,33	1124
5.	69	272	2,14	781	6,15	1053
6.	70	219	1,72	672	5,29	891
7.	71	231	1,82	651	5,12	882
8.	72	158	1,24	506	3,98	664
9.	73	148	1,17	475	3,74	623
10.	74	132	1,04	436	3,43	568
11.	75	135	1,06	394	3,10	529
12.	76	101	0,80	329	2,59	430
13.	77	71	0,56	333	2,62	404
14.	78	35	0,28	194	1,53	229
15.	79	75	0,59	186	1,46	261
16.	80	48	0,38	192	1,51	240
17.	više od 80	292	2,30	1380	10,86	1672
<b>UKUPNO</b>		<b>2986</b>	<b>23,51</b>	<b>9717</b>	<b>76,49</b>	<b>12703</b>

Primjena Zakona o nacionalnoj naknadi za starije osobe od 1. siječnja 2021. (NN 62/20 i 156/23)

Od 1. siječnja 2024. svota nacionalne naknade za starije osobe usklađuje se i iznosi 150,00 eura (EUR) (NN 156/23).



### KORISNICI NACIONALNE NAKNADE ZA STARIJE OSOBE U ISPLATI PREMA SPOLU, PROSJEČNOJ DOBI I ŽUPANIJAMA

Tablica 41.

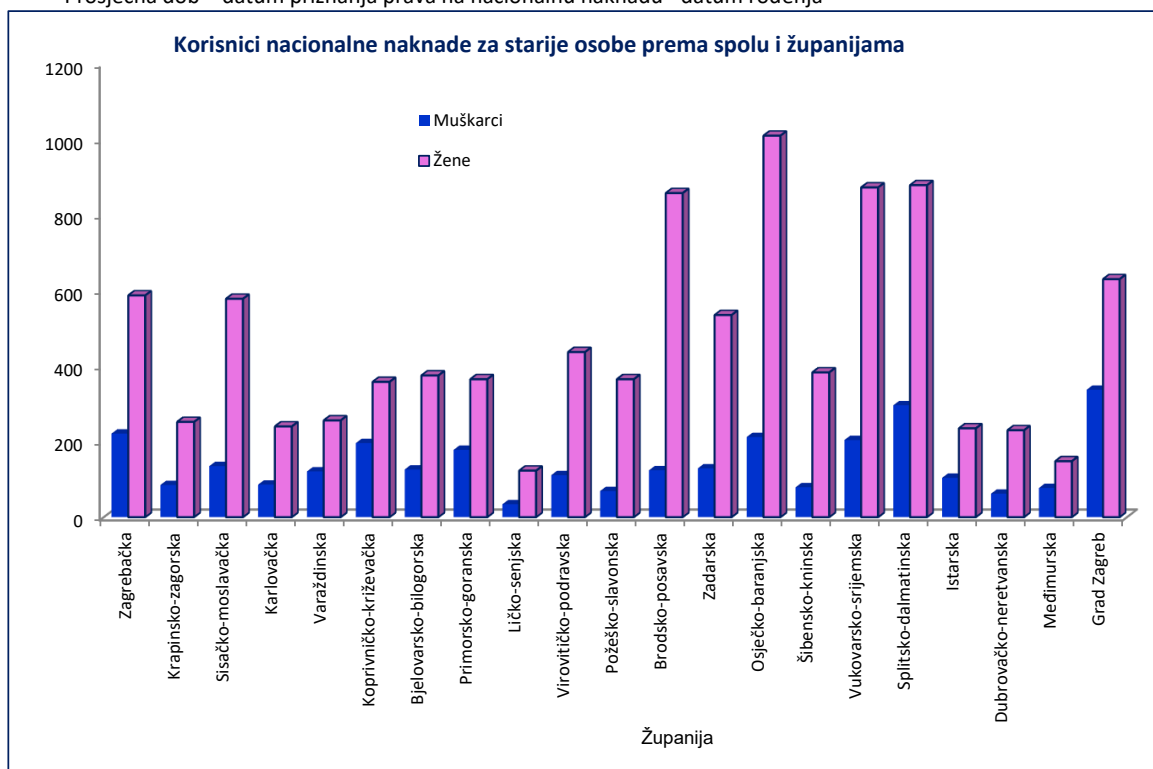
za veljaču 2024. (isplata u ožujku 2024.)

Red. broj	Županija	Muškarci	Žene	Ukupno	Prosječna dob*
0	1	2	3	4	5
1.	Zagrebačka	221	587	808	74
2.	Krapinsko-zagorska	85	252	337	72
3.	Sisačko-moslavačka	135	578	713	72
4.	Karlovačka	86	240	326	73
5.	Varaždinska	121	256	377	72
6.	Koprivničko-križevačka	196	358	554	72
7.	Bjelovarsko-bilogorska	126	375	501	72
8.	Primorsko-goranska	178	365	543	72
9.	Ličko-senjska	34	123	157	75
10.	Virovitičko-podravska	111	437	548	71
11.	Požeško-slavonska	69	365	434	72
12.	Brodsko-posavska	124	858	982	72
13.	Zadarska	129	535	664	73
14.	Osječko-baranjska	212	1010	1222	72
15.	Šibensko-kninska	79	383	462	72
16.	Vukovarsko-srijemska	204	873	1077	72
17.	Splitsko-dalmatinska	296	879	1175	72
18.	Istarska	104	235	339	73
19.	Dubrovačko-neretvanska	62	230	292	75
20.	Međimurska	77	148	225	72
21.	Grad Zagreb	337	630	967	72
<b>UKUPNO</b>		<b>2986</b>	<b>9717</b>	<b>12703</b>	<b>72</b>

Primjena Zakona o nacionalnoj naknadi za starije osobe od 1. siječnja 2021. (NN 62/20 i 156/23)

Od 1. siječnja 2024. svota nacionalne naknade za starije osobe usklađuje se i iznosi 150,00 eura (EUR) (NN 156/23).

\* Prosječna dob = datum priznanja prava na nacionalnu naknadu - datum rođenja



**KORISNICI NACIONALNE NAKNADE ZA STARIJE OSOBE U ISPLATI PREMA SPOLU, PROSJEČNOJ DOBI I  
PODRUČNIM SLUŽBAMA/PODRUČNIM UREDIMA**

Tablica 42.

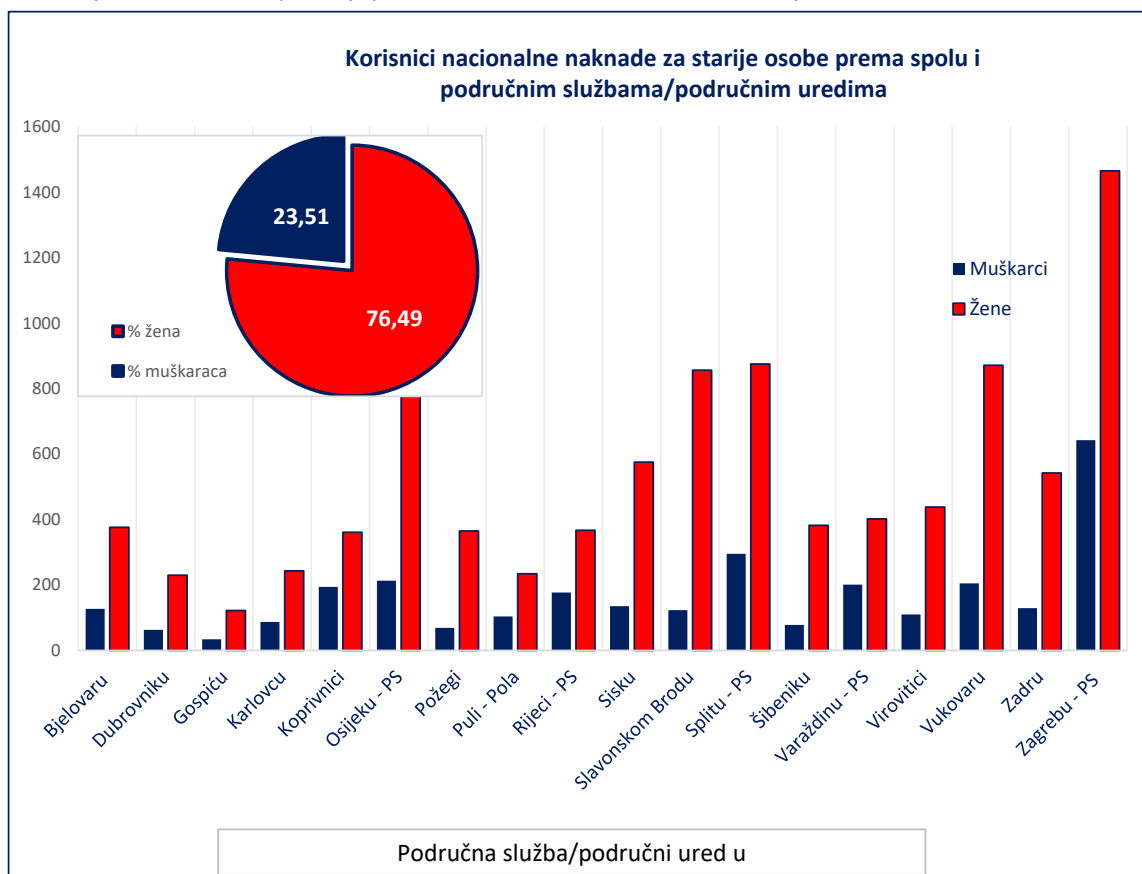
za veljaču 2024. (isplata u ožujku 2024.)

Red. broj	Područna služba / područni ured u	Muškarci	Žene	Ukupno	Prosječna dob*
0	1	2	3	4	5
1.	Bjelovaru	127	376	503	72
2.	Dubrovniku	63	230	293	75
3.	Gospiću	34	122	156	75
4.	Karlovcu	87	243	330	73
5.	Koprivnici	194	361	555	72
6.	Osijeku - PS	213	1013	1.226	72
7.	Požegi	69	365	434	72
8.	Puli - Pola	104	234	338	73
9.	Rijeci - PS	177	367	544	72
10.	Sisku	135	575	710	72
11.	Slavonskom Brodu	123	856	979	72
12.	Splitu - PS	295	875	1.170	72
13.	Šibeniku	78	382	460	73
14.	Varaždinu - PS	201	402	603	72
15.	Virovitici	110	438	548	71
16.	Vukovaru	205	871	1.076	72
17.	Zadru	129	542	671	73
18.	Zagrebu - PS	642	1465	2.107	73
<b>UKUPNO</b>		<b>2986</b>	<b>9717</b>	<b>12703</b>	<b>72</b>

Primjena Zakona o nacionalnoj naknadi za starije osobe od 1. siječnja 2021. (NN 62/20 i 156/23)

Od 1. siječnja 2024. svota nacionalne naknade za starije osobe usklađuje se i iznosi 150,00 eura (EUR) (NN 156/23).

\* Prosječna dob = datum priznanja prava na nacionalnu naknadu - datum rođenja



**KORISNICI NACIONALNE NAKNADE ZA STARIJE OSOBE U ISPLATI PREMA ŽUPANIJAMA I MJESECIMA**

Tablica 43.

Red. broj	Županija	za veljaču 2023., isplata u ožujku 2023.	za ožujak 2023., isplata u travnju 2023.	za travanj 2023., isplata u svibnju 2023.	za svibanj 2023., isplata u lipnju 2023.	za lipanj 2023., isplata u srpnju 2023.	za srpanj 2023., isplata u kolovozu 2023.	za kolovoz 2023., isplata u rujnu 2023.	za rujanj 2023., isplata u listopadu 2023.	za listopad 2023., isplata u studenome 2023.	za studeni 2023., isplata u prosincu 2023.	za prosinac 2023., isplata u siječnju 2024.	za siječanj 2024., isplata u veljači 2024.	za veljaču 2024., isplata u ožujku 2024.
0	1	2	3	4	5	6	7	8	9	10	11	12	13	14
1.	Zagrebačka	535	537	534	541	545	544	538	541	549	552	550	614	808
2.	Krapinsko-zagorska	185	185	183	186	186	188	189	189	190	193	194	236	337
3.	Sisačko-moslavačka	376	382	390	393	392	390	392	398	402	398	398	582	713
4.	Karlovačka	171	172	171	176	191	191	196	206	210	213	216	284	326
5.	Varaždinska	194	192	193	197	201	208	207	209	209	211	209	280	377
6.	Koprivničko-križevačka	370	382	382	386	392	393	394	393	395	396	403	494	554
7.	Bjelovarsko-bilogorska	305	309	309	309	311	314	323	326	327	330	331	382	501
8.	Primorsko-goranska	271	269	270	276	276	278	287	297	299	312	313	423	543
9.	Ličko-senjska	85	85	85	86	87	89	90	92	91	92	92	120	157
10.	Virovitičko-podravska	318	322	323	317	321	326	330	332	332	338	335	456	548
11.	Požeško-slavonska	197	200	200	206	216	216	219	221	225	226	227	274	434
12.	Brodsko-posavska	381	393	397	401	408	415	429	437	449	453	449	782	982
13.	Zadarska	295	295	296	296	295	298	314	314	317	323	331	462	664
14.	Osječko-baranjska	553	556	563	567	569	569	574	594	598	605	611	905	1222
15.	Šibensko-kninska	205	209	212	214	220	219	221	224	226	229	229	358	462
16.	Vukovarsko-srijemska	503	515	519	523	526	531	539	546	547	551	554	895	1077
17.	Splitsko-dalmatinska	503	516	530	534	545	549	560	574	590	609	615	818	1175
18.	Istarska	182	184	182	185	185	185	186	188	194	202	203	263	339
19.	Dubrovačko-neretvanska	136	138	138	142	142	142	143	143	140	140	139	207	292
20.	Međimurska	116	116	116	116	123	132	133	137	138	138	138	167	225
21.	Grad Zagreb	629	635	640	651	655	664	679	696	715	733	741	801	967
<b>UKUPNO</b>		<b>6510</b>	<b>6592</b>	<b>6633</b>	<b>6702</b>	<b>6786</b>	<b>6841</b>	<b>6943</b>	<b>7057</b>	<b>7143</b>	<b>7244</b>	<b>7278</b>	<b>9803</b>	<b>12703</b>

Primjena Zakona o nacionalnoj naknadi za starije osobe od 1. siječnja 2021. (NN 62/20 i 156/23)

Od 1. siječnja 2024. svota nacionalne naknade za starije osobe usklađuje se i iznosi 150,00 eura (EUR) (NN 156/23).



Rječnik kratica koje se koriste u  
Statističkim informacijama Hrvatskog zavoda za mirovinsko osiguranje

<b>ZOMO</b>	Zakon o mirovinskom osiguranju (Narodne novine, broj 157/13, 151/14 i 33/15, 93/15, 120/16, 18/18, 62/18, 115/18, 102/19, 84/21 i 119/22)
<b>ZOMIO</b>	Zakon o mirovinskom i invalidskom osiguranju, primjenjivao se do 31. prosinca 1998., (Narodne novine, broj 26/83, 5/86, 42/87, 34/89, 57/89, 40/91, 26/93, 96/93 i 44/94)
<b>ZOMIOVO</b>	Zakon o mirovinskom i invalidskom osiguranju vojnih osiguranika, primjenjivao se do 1. siječnja 1999., (Narodne novine, broj 53/91, 73/91, 18/92, 71/92, 26/93 i 96/93)
<b>ZAKON O PRAVIMA DVO, PS i OSO</b>	Zakon o pravima iz mirovinskog osiguranja djelatnih vojnih osoba, policijskih službenika i ovlaštenih službenih osoba (Narodne novine, broj 128/99, 129/00, 16/01, 22/02, 41/08 i 118/12)
<b>ZOHBDR</b>	Zakon o hrvatskim braniteljima iz Domovinskog rata i članovima njihovih obitelji (Narodne novine, broj 121/17 98/19, 84/21 i 156/23)
<b>ZOPHBDR</b>	Zakon o pravima hrvatskih branitelja iz Domovinskog rata i članova njihovih obitelji (Narodne novine, broj 174/04, 92/05, 02/07, 107/07, 65/09, 137/09, 146/10, 55/11, 140/12, 19/13, 33/13, 148/13 i 92/14)
<b>ZODM</b>	Zakon o dodatku na mirovine ostvarene prema Zakonu o mirovinskom osiguranju (Narodne novine, broj 79/07, 114/11, 115/18 i 156/23)
<b>HVO</b>	Zakon o potvrđivanju Ugovora između Republike Hrvatske i Bosne i Hercegovine o suradnji na području prava stradalnika rata u Bosni i Hercegovini koji su bili pripadnici Hrvatskog vijeća obrane i članova njihovih obitelji (Narodne novine- Međunarodni ugovori, broj 2/06)
<b>ZOVR</b>	Zakon o vatrogastvu (Narodne novine, broj 125/19)
<b>AVM</b>	Aktualna vrijednost mirovine - utvrđena vrijednost mirovine za jedan osobni bod, radi određivanja mirovine i usklađivanja mirovine i ostalih prava iz mirovinskog osiguranja (od 1. siječnja 2024., iznosi 12,26 EUR - Narodne novine, broj 25/24).
<b>NM</b>	Od 1. siječnja 2024. najniža mirovina iznosi 12,64 EUR za jednu godinu mirovinskog staža, uz primjenu polaznog i mirovinskog faktora. (Narodne novine, broj 25/24).
<b>NKD 2007.</b>	Odluka o Nacionalnoj klasifikaciji djelatnosti 2007. – NKD 2007. (Narodne novine, broj 58/07 i 72/07)
<b>ZDD</b>	Zakon o doplatku za djecu (Narodne novine, broj 94/01, 138/06, 107/07, 37/08, 61/11, 112/12, 82/15, 58/18 i 156/23)
<b>ZONN</b>	Zakon o nacionalnoj naknadi za starije osobe (Narodne novine, broj 62/20 i 156/23)
<b>ZOK</b>	Zakon o kazalištima (Narodne novine, broj: 23/23)

## Osnovni pojmovi iz mirovinskog osiguranja prema abecedi

### Aktualna vrijednost mirovine

Aktualna vrijednost mirovine je utvrđena svota mirovine za jedan osobni bod.

Mirovine se usklađuju od 1. siječnja i od 1. srpnja svake kalendarske godine prema novoj aktualnoj vrijednosti mirovine, utvrđene prema članku 88. Zakona.

Stopa usklađivanja koja se primjenjuje 1. srpnja svake kalendarske godine određuje se tako da se AVM uskladi po stopi koja se dobije zbrajanjem stopa promjene prosječnog indeksa potrošačkih cijena u prethodnom polugodištu u odnosu na polugodište koje mu prethodi i stopa promjene prosječne bruto plaće svih zaposlenih u Republici Hrvatskoj u prethodnom polugodištu u odnosu na polugodište koje mu prethodi, i to:

- ako je udio stope promjene prosječnog indeksa potrošačkih cijena u zbroju stopa manji ili jednak 50%, stopa usklađivanja mirovina određuje se tako da se zbroji 30% stope promjene prosječnog indeksa potrošačkih cijena i 70% stope promjene prosječne bruto plaće,
- ako je udio stope promjene prosječnog indeksa potrošačkih cijena u zbroju stopa veći od 50%, stopa usklađivanja mirovina određuje se tako da se zbroji 70% stope promjene prosječnog indeksa potrošačkih cijena i 30% stope promjene prosječne bruto plaće.

Aktualnu vrijednost mirovine utvrđuje upravno vijeće Zavoda na temelju podataka Državnog zavoda za statistiku najkasnije dva mjeseca nakon isteka svakog polugodišta.

U slučaju kada je stopa usklađivanja jednaka ili manja od nule, mirovine se neće usklađivati. To znači da se u uvjetima kada padaju potrošačke cijene i/ili plaće u promatranom polugodištu mirovine neće usklađivati.

### Hrvatska vojska - DVO

Pripadnici Hrvatske vojske su - djelatne vojne osobe koje pravo na mirovinu ostvaruju prema Zakonu o pravima iz mirovinskog osiguranja djelatnih vojnih osoba, policijskih službenika i ovlaštenih službenih osoba (Narodne novine, br. 128/99, 129/00, 16/01, 22/02, 41/08 i 118/12), pod povoljnijim uvjetima. Prema tom Zakonu, pravo na mirovinu ostvaruju i policijski službenici, službene osobe s posebnim dužnostima i ovlastima u sigurnosno – obavještajnom sustavu i ovlaštene službene osobe pravosuđa.

Specifičnost toga Zakona je da starosnu i prijevremenu starosnu mirovinu muškarci i žene ostvaruju prema istim uvjetima.

### Hrvatski branitelji

Donesen je novi zakon kojim su uređena prava hrvatskih branitelja iz Domovinskog rata, Zakon o hrvatskim braniteljima iz Domovinskog rata i članovima njihovih obitelji (Narodne novine, broj 121/17- u nastavku teksta: ZOHBDR), koji je stupio je na snagu 14. prosinca 2017.

Odredbe ZOHBDR-a koje uređuju prava iz mirovinskog osiguranja hrvatskih branitelja i članova njihovih obitelji i prava iz mirovinskog osiguranja pripadnika Hrvatskog vijeća obrane i članova njihovih obitelji stupile su na

snagu 1. siječnja 2019., a odredbe kojima je uređeno pravo na najnižu mirovinu stupile su na snagu 1. ožujka 2018.

Hrvatski branitelj iz Domovinskog rata je pripadnik Oružanih snaga R Hrvatske (Zbora narodne garde, Hrvatske vojske, ministarstva nadležnog za obranu, Policije, ministarstva nadležnog za unutarnje poslove i Hrvatskih obrambenih snaga), pripadnik naoružanih odredba Narodne zaštite koji je bio izravno angažiran kao pripadnik borbenog sektora u razdoblju od 31. prosinca 1991. koji je bio izravno angažiran kao pripadnik borbenog sektora najmanje 100 dana u razdoblju od 30. srpnja 1991. do 31. prosinca 1991., a koji nije imao obvezu sudjelovanja u pričuvnom sastavu ili nije regulirao obvezu služenja vojnog roka, ako je bio izravno angažiran kao pripadnik borbenog sektora najmanje 30 dana u razdoblju od 30. srpnja 1991. do 31. prosinca 1991.

Status hrvatskog branitelja stječe i pripadnik naoružanih odreda Narodne zaštite koji je bio izravno angažiran kao pripadnik borbenog sektora, a koji je pritom u razdoblju od 30. srpnja 1991. do 31. prosinca 1991. umro, koji je pritom zatočen u neprijateljskom logoru, zatvoru ili drugom neprijateljskom objektu u razdoblju od 30. srpnja 1991. do 31. prosinca 1991. i koji je nestao u tom razdoblju bez obzira na broj dana sudjelovanja u obrani suvereniteta Republike Hrvatske.

Hrvatski branitelji iz Domovinskog rata i članovi njihovih obitelji pod uvjetima određenim ovim Zakonom mogu ostvariti pravo na starosnu i prijevremenu starosnu mirovinu, pravo na invalidsku mirovinu, prava na temelju preostale radne sposobnosti, pravo na obiteljsku mirovinu, pravo na najnižu mirovinu i pravo na staž osiguranja ili poseban staž.

Hrvatski branitelj iz Domovinskog rata je i osoba kojoj je priznat status hrvatskoga ratnoga vojnog invalida (HRVI) iz Domovinskog rata i koji je u trenutku stupanja na snagu ZOHBDR-a na redovitoj isplati osobne invalidnine s priznatim statusom HRVI iz Domovinskog rata i ostvaruje ista prava.

Hrvatski branitelj iz Domovinskog rata je i svaka osoba koja je bila pripadnik borbenih postrojbi, čiji su članovi obitelji, temeljem njegova smrtnog stradavanja u trenutku stupanja na snagu novoga ZOHBDR-a na redovitoj isplati obiteljske invalidnine.

### Hrvatsko vijeće obrane

Državljeni Republike Hrvatske koji su kao pripadnici Hrvatskog vijeća obrane stradali na teritoriju Bosne i Hercegovine te stekli status ratnoga vojnog invalida, po osnovi ranjavanja ili zatočeništva u razdoblju od 18. rujna 1991. do 23. prosinca 1996., ili članovi njihove uže obitelji, ostvarili su pravo na invalidsku ili obiteljsku mirovinu prema posebnom Ugovoru između Republike Hrvatske i Bosne i Hercegovine (Zakon o potvrđivanju Ugovora između Republike Hrvatske i Bosne i Hercegovine o suradnji na području prava stradalnika rata u Bosni i Hercegovini koji su bili pripadnici Hrvatskog vijeća obrane i članova njihovih obitelji -Narodne novine, Međunarodni ugovori, broj 2/06).



Ugovor je stupio na snagu 1. srpnja 2006. od kada se i primjenjuje, a pripadnici Hrvatskog vijeća obrane mogli su podnijeti zahtjev radi ostvarivanja prava na invalidsku mirovinu u roku od 30 dana od dana stupanja na snagu Ugovora, a rok za podnošenje zahtjeva za obiteljsku mirovinu nije određen te se zahtjevi mogu i dalje podnositi.

Novim Zakonom o hrvatskim braniteljima iz Domovinskog rata i članovima njihovih obitelji (Narodne novine, broj: 121/17, u daljnjem tekstu: ZOHBDR) koji je stupio na snagu 14. prosinca 2017. uređena su i prava iz mirovinskog osiguranja pripadnika Hrvatskog vijeća obrane (u daljnjem tekstu: HVO) i članova njihovih obitelji - Glava IX. ZOHBDR-a.

Odredbe Glave IX., odnosno članak 141. i 142. te članak 145. do 147. ZOHBDR-a stupile su na snagu 1. siječnja 2019. i na temelju njih pripadnici HVO-a ostvaruju pravo na obnovu postupka i ponovno određivanje svote invalidske mirovine te pravo na invalidsku mirovinu, a članovi njihovih obitelji ostvaruju pravo na obiteljsku mirovinu.

### Invalidska mirovina

Za ostvarivanje prava na invalidsku mirovinu moraju biti ispunjeni sljedeći uvjeti:

- utvrđen djelomični ili potpuni gubitak radne sposobnosti
- uvjet staža.

Djelomični ili potpuni gubitak radne sposobnosti može nastati zbog bolesti, ozljede izvan rada, ozljede na radu ili profesionalne bolesti. Djelomični gubitak radne sposobnosti postoji kada kod osiguranika postoji smanjenje radne sposobnosti, tj. kada se kod osiguranika zbog trajnih promjena u zdravstvenom stanju koje se ne mogu otkloniti liječenjem radna sposobnost smanji za više od polovice u odnosu na zdravog osiguranika iste ili slične razine obrazovanja, a taj se osiguranik ne može profesionalnom rehabilitacijom osposobiti za rad s punim radnim vremenom na drugim poslovima, ali može raditi 70% radnog vremena na prilagođenim poslovima iste ili slične razine obrazovanja koji odgovaraju njegovim dosadašnjim poslovima. Potpuni gubitak radne sposobnosti definiran je kao trajni gubitak sposobnosti za svaki rad, bez preostale radne sposobnosti.

Uvjet staža -ako je djelomični ili potpuni gubitak radne sposobnosti nastao zbog ozljede na radu ili profesionalne bolesti, pravo na invalidsku mirovinu osiguranik stječe bez obzira na dužinu mirovinskog staža. Ako je djelomični ili potpuni gubitak radne sposobnosti nastao zbog bolesti ili ozljede izvan rada prije navršenih 65 godina života, pravo na invalidsku mirovinu osiguranik stječe ako mu navršeni mirovinski staž pokriva najmanje jednu trećinu radnog vijeka. Iznimno, za osiguranike kod kojih potpuni ili djelomični gubitak radne sposobnosti nastane prije navršene 30 odnosno 35 godine života blaži je uvjet mirovinskog staža (jedna odnosno dvije godine staža osiguranja).

Privremena invalidska mirovina - Privremenu invalidsku mirovinu stječe invalid rada koji se profesionalnom rehabilitacijom osposobio za rad, ali je nakon završene rehabilitacije dugotrajno nezaposlen ili mu nije osiguran odgovarajući posao za koji se rehabilitacijom osposobio, pod uvjetima da je u neprekidnom trajanju od najmanje pet godina nakon završetka rehabilitacije bio nezaposlen i da je nezaposlenost trajala do navršene 58. godine

života. Razdoblje povremenog rada u ukupnom trajanju od šest mjeseci ne smatra se prekidom nezaposlenosti u vezi s ostvarivanjem prava na privremenu invalidsku mirovinu.

Osiguranik i korisnik invalidske mirovine podliježe kontrolnom pregledu u roku od tri godine od dana utvrđene smanjene radne sposobnosti, djelomičnog ili potpunog gubitka radne sposobnosti. U slučaju da se korisnik ne odazove na kontrolni pregled, a za to nema opravdan razlog, obustavlja se isplata primanja, s tim da se ponovno uspostavlja prvog dana idućeg mjeseca nakon mjeseca u kojem je obavljen kontrolni pregled a najviše za dvanaest mjeseci unatrag.

### Korisnici doplatka za djecu i djeca za koju pripada doplatka

Pravo na doplatka za djecu može ostvariti roditelj, druga osoba koja na temelju odluke nadležnog tijela ostvaruje roditeljsku skrb, posvojitelj, skrbnik, očuh, maćeha, baka, djed i osoba kojoj je, na temelju odluke nadležnog tijela, dijete povjereno na svakodnevnu skrb za svu djecu koju uzdržava. Korisnik doplatka za djecu može biti i punoljetno dijete bez oba roditelja koje je na redovitom školovanju.

Pravo na doplatka za djecu pripada:

- za vlastitu djecu, posvojenu djecu, pastorčad ili djecu za koju ostvaruje roditeljsku skrb na temelju odluke nadležnog tijela, za uzdržavanu unučad u skladu s propisom kojim se uređuju obiteljski odnosi i za djecu koja su povjerena na svakodnevnu skrb skrbniku, udomiteljskoj obitelji ili drugim osobama
- do navršene 15. godine života djeteta, odnosno do kraja školske godine u kojoj dijete navršava 15 godina života, a nakon toga ako je razlog pohađanja osnovne škole nakon 15. godine života kasniji upis u prvi razred osnovne škole ili gubitak razreda zbog zdravstvenih razloga, odnosno duže bolesti
- za dijete koje se nalazi na redovnom školovanju u srednjoj školi do završetka tog školovanja, ali najduže do kraja školske godine u kojoj dijete navršava 19 godina života.
- za dijete koje pohađa srednju školu u kojoj srednjoškolsko obrazovanje traje pet godina, doplatka za djecu pripada do završetka redovitog školovanja u srednjoj školi, a najduže do kraja školske godine u kojoj dijete navršava 20 godina života.
- za dijete koje se školuje u skladu s propisima o školovanju djece s teškoćama u razvoju doplatka za djecu pripada i nakon navršenih 15 godina života, a najduže do 21. godine života

Za dijete koje nakon prestanka bolesti nastavi redovito školovanje u osnovnoj ili srednjoj školi, ali zbog duže bolesti nije u mogućnosti završiti školu u predviđenom roku, pravo na doplatka za djecu produžuje se i nakon navršenih godina života do kojih pripada doplatka za djecu u slučaju školovanja u srednjim školama, i to za onoliko vremena koliko je dijete izgubilo od redovitog školovanja zbog bolesti, a najduže do 21. godine života. Doplatka za djecu pripada i za razdoblje u kojem je dijete spriječeno redovito pohađati školu zbog bolesti.

Odredbe Zakona o doplatku za djecu koje se odnose na ostvarivanje prava na doplatku za djecu s oštećenjem zdravlja, odnosno s težim ili teškim invaliditetom u sustavu mirovinskog osiguranja prestale su važiti stupanjem na snagu Zakona o inkluzivnom dodatku (Narodne novine, broj: 156/23) 1. siječnja 2024.

Od 1. siječnja 2024. pravo korisnika doplatka za djecu s oštećenjem zdravlja, odnosno s težim ili teškim invaliditetom, bit će (između ostalih prava) objedinjeno u pravu na inkluzivni dodatak, koji se ostvaruje u sustavu socijalne skrbi.

S obzirom na navedeno, Hrvatski zavod za mirovinsko osiguranje od 1. siječnja 2024. više ne pokreće postupke radi pribavljanja nalaza i mišljenja Zavoda za vještačenje, profesionalnu rehabilitaciju i zapošljavanje osoba s invaliditetom o vrsti i težini oštećenja zdravlja djeteta.

Za ostvarivanje prava na inkluzivni dodatak nadležan je Hrvatski zavod za socijalni rad, koji će za zatečene korisnike prava na doplatku za djecu s oštećenjem zdravlja, odnosno s težim ili teškim invaliditetom na dan 31. prosinca 2023., po službenoj dužnosti provesti postupak radi odlučivanja o pravu na inkluzivni dodatak, koji će im u slučaju priznanja tog prava, pripadati od 1. siječnja 2024.

Hrvatski zavod za socijalni rad će korisnicima prava na doplatku za djecu s težim ili teškim invaliditetom zatečenima na dan 31. prosinca 2023., počevši od 1. siječnja 2024. do posljednjeg dana u mjesecu u kojem će donijeti rješenje o pravu na inkluzivni dodatak, preuzeti isplatu svote doplatka za djecu u visini od 110,36 eura mjesečno, određenu u visini od 25% od proračunske osnovice (441,44 eura).

Zatečenim korisnicima prava na doplatku za djecu s oštećenjem zdravlja, kojima je svota doplatka za djecu određena prema dohodovnom cenzusu i uvećanjem od 25%, Hrvatski zavod za mirovinsko osiguranje isplaćuje tu svotu doplatka za djecu do 29. veljače 2024.

Dosadašnji korisnici prava na doplatku za djecu s oštećenjem zdravlja, težim ili teškim invaliditetom, mogu za djecu koja se redovito školuju podnijeti zahtjev za priznanje prava na doplatku za djecu od 1. ožujka 2024. prema dohodovnom cenzusu.

Doplatku za djecu ne pripada korisniku:

- za vrijeme dok se dijete nalazi na školovanju u inozemstvu, osim ako međunarodnim ugovorom ili pravilima Europske unije o koordinaciji sustava socijalne sigurnosti nije drukčije određeno
- za vrijeme dok je djetetu u cijelosti na teret sredstava iz državnog proračuna, odnosno proračuna jedinice lokalne i područne (regionalne) samouprave priznata usluga smještaja tijekom svih dana u tjednu ili organiziranog stanovanja u ustanovi prema posebnim propisima.
- za djecu s prebivalištem u inozemstvu i za djecu s boravkom u inozemstvu dužim od tri (3) mjeseca, osim ako međunarodnim ugovorom ili pravilima Europske unije o koordinaciji sustava socijalne sigurnosti nije drukčije određeno.

Pravo na doplatku za djecu prestaje stupanjem djeteta u brak, a ako se brak djeteta razvede, korisnik može

ostvariti pravo na doplatku za djecu za to dijete ako su ispunjeni uvjeti propisani Zakonom o doplatku za djecu.

### Korisnici mirovina

Korisnici mirovine su osiguranici kojima je priznato pravo na mirovinu.

### Korisnici kojima su mirovine priznate i/ili određene prema posebnim propisima

Korisnici koji su pravo na mirovinu ostvarili pod povoljnijim uvjetima su sljedeće osobe:

- sudionici NOR-a; osobe kojima je, prema propisima koji su vrijedili do 31. prosinca 1998., određeno razdoblje mirovinskog staža između 6. travnja 1941. i 15. svibnja 1945. uračunato u poseban staž u dvostrukom trajanju i kojima je mirovina određena na poseban način (s povećanjem od 10 do 60% i/ili uz zajamčenu osnovicu) u odnosu na ostale osiguranike;
- radnici na određenim poslovima u unutarnjim poslovima i pravosuđu;
- osobe koje pravo na mirovinu i određivanje mirovine ostvaruju prema Zakonu o pravima iz mirovinskog osiguranja djelatnih vojnih osoba i ovlaštenih službenih osoba;
- pripadnici Hrvatske domovinske vojske osobe kojima je prema propisima o mirovinskom i invalidskom osiguranju koji su vrijedili do 31. prosinca 1998. razdoblje između 17. travnja 1941. do 15. svibnja 1945., a nakon toga i u zarobljeništvu, pripadništvo u tadašnjoj vojsci u Hrvatskoj (domobrani) priznato u mirovinski staž u dvostrukom trajanju i mirovina određena na povoljniji način u odnosu na ostale osiguranike;
- bivši politički zatvorenici - osobe kojima je vrijeme provedeno u zatvoru između 1. prosinca 1918. i 8. listopada 1991. priznato u staž osiguranja u dvostrukom trajanju i mirovina priznata prema Zakonu o pravima bivših političkih zatvorenika (Narodne novine, br. 34/95,164/98 i 109/01);
- pripadnici bivše JNA – osobe i članovi njihovih obitelji koje su ostvarile pravo na mirovinu u Zajednici vojnih osiguranika u Beogradu koja je obustavila isplatu mirovine, a R Hrvatska je prema Zakonu o ostvarivanju prava iz mirovinskog i invalidskog osiguranja pripadnika bivše JNA (Narodne novine, br. 96/93) preuzela isplatu tih mirovina;
- redoviti članovi HAZU - osobe koje su redoviti članovi Hrvatske akademije znanosti i umjetnosti, kojima se mirovina određivala, odnosno određuje uz dodatak, prema članku 20. Zakona o Hrvatskoj akademiji znanosti i umjetnosti (Narodne novine, broj 34/91, 43/96, 150/02 i 65/09);
- korisnici mirovina bivši članovi Izvršnog vijeća Sabora, Saveznoga izvršnog vijeća i administrativno umirovljeni javni službenici - osobe koje su prema propisima o mirovinskom i invalidskom osiguranju, važećima do 31. prosinca 1998. i na temelju odluke tadašnjeg SIVA ili RIV-a ostvarile pravo na mirovinu pod povoljnijim uvjetima i/ili im je mirovina određena na povoljniji način od ostalih osiguranika.
- članovi posade broda u međunarodnoj i nacionalnoj plovidbi i članovi njihove obitelji, koji pravo ostvaruju prema Pomorskom zakoniku (Narodne novine, broj 181/04, 76/07, 146/08, 61/11, 56/13, 26/15 i 17/19).

- profesionalni vatrogasci-osobe koje pravo na mirovnu ostvaruju prema Zakonu o vatrogastvu koji je na snazi od 1. siječnja 2020.

Hrvatska vojska, v. pod Hrvatska vojska  
Hrvatski branitelji, v. pod Hrvatski branitelji  
Hrvatsko vijeće obrane, v. pod Hrvatsko vijeće obrane

### Minimalna mirovina

Minimalna mirovina je mirovina ostvarena prema propisima koji su važili do 31. prosinca 1998. Minimalna mirovina određivala se kada je mirovina određena prema općim propisima o mirovinskom i invalidskom osiguranju iznosila manje od svote određene za minimalnu mirovinu.

### Nacionalna naknada za starije osobe

Zakonom o nacionalnoj naknadi za starije osobe osiguravaju se novčana primanja za hrvatske državljane starije od 65 godina života. Pravo na nacionalnu naknadu za starije osobe može ostvariti hrvatski državljanin koji je navršio 65 godina života s prebivalištem na području Republike Hrvatske u neprekidnom trajanju od 10 godina neposredno prije podnošenja zahtjeva za ostvarivanje prava.

Uz navedeni uvjet, podnositelj zahtjeva mora ispuniti i sljedeće uvjete:

- da nije korisnik mirovine niti osiguranik u obveznom mirovinskom osiguranju
- da njegov prihod i/ili prihod članova njegovoga kućanstva ostvaren u prethodnoj kalendarskoj godini po članu kućanstva mjesečno ne prelazi dvostruki iznos nacionalne naknade za starije osobe (300,00 eura)
- da nije korisnik prava na zajamčenu minimalnu naknadu prema propisima o socijalnoj skrbi
- da mu nije priznato pravo na uslugu smještaja prema propisima o socijalnoj skrbi
- da nije sklopio ugovor o dosmrtnom uzdržavanju ili ugovor o doživotnom uzdržavanju kao primatelj uzdržavanja, osim u slučaju pokretanja postupka za raskid, utvrđenje ništetnosti ili poništenja ugovora.

Iznimno, korisnik prava na mirovinu i korisnik prava na zajamčenu minimalnu naknadu može ostvariti pravo na nacionalnu naknadu za starije osobe pod uvjetom da se na zahtjev korisnika obustavi isplata mirovine odnosno da se utvrdi prestanak prava na zajamčenu minimalnu naknadu.

### Najniža mirovina

Osiguraniku koji ostvaruje mirovinu samo prema ZOMO-u, a mirovina određena na osnovi navršenog mirovinskog staža i ostvarenih plaća je manja od najniže mirovine, određuje se po službenoj dužnosti najniža mirovina.

Najniža mirovina određuje se za svaku godinu mirovinskog staža u visini 103% aktualne vrijednosti mirovine na dan određivanja mirovine. Najniža mirovina određuje se uz primjenu polaznog faktora i mirovinskog faktora.

### Najviša mirovina

Prema Zakonu o najvišoj mirovini, najviša mirovina izračunava se tako da se ukupni mirovinski staž osiguranika iskazan u obliku decimalnog broja pomnoži s 3,8 vrijednosnih bodova i polaznim faktorom te se tako izračunati osobni bodovi pomnože s mirovinskim

faktorom i aktualnom vrijednošću mirovine. U slučaju kada svota mirovine, izračunata prema odredbama ZOMO-a, prelazi svotu određenu prema spomenutom Zakonu, određuje se svota najviše mirovine.

Najviša mirovina za branitelje iz Domovinskog rada i zastupnike u Hrvatskom saboru određuje se u visini dvije svote najviše mirovine za 40 godina mirovinskog staža. Zastupnicima koji su obnašali zastupničku dužnost u VI. ili nekom ranijem sazivu Hrvatskog sabora mirovina se limitira prema Zakonu o dopunama Zakona o najvišoj mirovini. Na zastupnike VII. saziva Hrvatskog sabora, koji obnašaju zastupničku dužnost u prvom mandatu, u cijelosti se primjenjuju odredbe ZOMO-a, a limit je 3,8 vrijednosnih bodova.

### Osiguranici

Radnici kod pravnih osoba - osobe koje u radnom odnosu obavljaju određene poslove za poslodavca-pravnu osobu i s njima, prema posebnim propisima, izjednačene osobe (radnici na bolovanju, zaposleni u Hrvatskoj vojsci, detaširani radnici, osobe na profesionalnoj rehabilitaciji, nezaposleni s pravom na mirovinsko osiguranje i dr.), osobe izabrane ili imenovane na određene dužnosti u tijelima vlasti, volonteri i dr.

**Obrtnici** - osobe koje obavljaju jednu ili više dopuštenih gospodarskih djelatnosti u svoje ime i za svoj račun i pri tome se mogu koristiti radom drugih osoba, a koje su upisane u obrtni registar (obrtnici i trgovci pojedinci), članovi uprave i izvršni direktori trgovačkih društava te upravitelji zadruga.

### Osiguranici zaposleni u međunarodnim organizacijama u inozemstvu i hrvatski državljani zaposleni na teritoriju RH kod poslodavaca sa sjedištem u inozemstvu

- osobe zaposlene u inozemstvu, u međunarodnim organizacijama i kod stranih poslodavaca ako nisu obvezno osigurane prema inozemnim propisima na koje se odnosi međunarodni ugovor o socijalnom osiguranju ili ako nisu obvezno osigurane prema uredbama Europske unije o koordinaciji sustava socijalne sigurnosti. Na osobni zahtjev obvezno se osiguravaju osobe zaposlene u institucijama Europske unije ako nisu obvezno osigurane prema propisima Europske unije. Obvezno se osiguravaju i osobe zaposlene na području Republike Hrvatske kod poslodavaca sa sjedištem u inozemstvu, koji nemaju registriranu podružnicu u Republici Hrvatskoj.

### Obiteljska mirovina

Članovi obitelji umrlog osiguranika imaju pravo na obiteljsku mirovinu ako je osiguranik nakon kojeg ostvaruju pravo na mirovinu:

- navršio najmanje 5 godina staža osiguranja ili najmanje 10 godina mirovinskog staža (radnog i posebnog staža, npr. u domobranima)
- ispunjavao uvjete dužine mirovinskog staža za stjecanje prava na invalidsku mirovinu
- bio korisnik starosne, prijevremene starosne ili invalidske mirovine
- bio korisnik prava na profesionalnu rehabilitaciju.

Ako je smrt osiguranika ili osigurane osobe nastala zbog ozljede na radu ili profesionalne bolesti, članovi obitelji imaju pravo na obiteljsku mirovinu bez obzira na dužinu mirovinskog staža osiguranika.

Članovi obitelji koji mogu ostvariti pravo na obiteljsku mirovinu su:

- udovica / udovac / izvanbračni drug / životni partner / neformalni životni partner / razvedeni bračni drug s pravom na uzdržavanje
- djeca
- roditelji, očuh, maćeha, životni partner roditelja i posvojitelj osiguranika koje je osiguranik ili korisnik prava uzdržavao
- pastorčad koju je osiguranik uzdržavao
- unučad, djeca bez roditelja-braća, sestre i druga djeca koju je osiguranik uzdržavao ako su bez oba roditelja ili ako imaju jednog ili oba roditelja kod kojih postoji potpuni gubitak radne sposobnosti prema ZOMO-u
- dijete nad kojim je osiguranik ostvarivao partnersku skrb
- dijete preminulog životnog partnera kojeg je osiguranik uzdržavao u skladu sa ZOMO-om i propisima o životnom partnerstvu osoba istog spola.

### Novi model obiteljskih mirovina od 1. siječnja 2023.

Omogućeno je članu obitelji (bračnom/izvanbračnom drugu/razvedenom bračnom drugu s dosuđenim pravom na uzdržavanje/životnom partneru ili neformalnom životnom partneru), uz korištenje starosne, prijevremene starosne ili invalidske mirovine, korištenje i dijela obiteljske mirovine.

Za korištenje dijela obiteljske mirovine moraju biti ispunjeni sljedeći uvjeti:

- navršenih 65 godina života
- udovica/udovac je jedini korisnik obiteljske mirovine (uz iznimku da se isplata dijela obiteljske mirovine može odrediti onom članu obitelji koji koristi obiteljsku mirovinu uz druge članove obitelji kojima je utvrđen potpuni gubitak radne sposobnosti ili opća nesposobnost za rad ili uz dijete kojem je priznat status osobe s invaliditetom)
- ako ukupna svota mirovina iz obveznog mirovinskog osiguranja u Republici Hrvatskoj (I. i II. stup) ne prelazi iznos od 80 aktualnih vrijednosti mirovine (80 x AVM koji od 1. siječnja 2024. iznosi 12,26 EUR = 980,80 eura).

Dio obiteljske mirovine određuje se u visini od 27% od obiteljske mirovine za jednog člana obitelji.

### Osnovna mirovina

Osiguraniku obvezno osiguranom u obveznom mirovinskom osiguranju na temelju individualne kapitalizirane štednje, koji se svojom izjavom Središnjem registru osiguranika u postupku ostvarivanja prava na starosnu ili prijevremenu starosnu mirovinu opredijelio za ostvarivanje prava na mirovinu i iz obveznog mirovinskog osiguranja individualne kapitalizirane štednje, a koji je ostvario staž osiguranja u razdoblju do početka primjene obveznog mirovinskog osiguranja na temelju individualne kapitalizirane štednje, starosna mirovina i prijevremena starosna mirovina iz obveznog mirovinskog osiguranja generacijske solidarnosti određuje se na način da se dio mirovine koji mu pripada za mirovinski staž navršen do toga dana određuje kao da je osiguranik bio osiguran samo u obveznom mirovinskom osiguranju na temelju generacijske solidarnosti, a dio mirovine koji

mu pripada za mirovinski staž od toga dana određuje se kao osnovna mirovina.

Osiguraniku osiguranom u obveznom mirovinskom osiguranju na temelju individualne kapitalizirane štednje koji nije ostvario staž osiguranja u razdoblju do početka primjene obveznog mirovinskog osiguranja na temelju individualne kapitalizirane štednje, a koji se svojom izjavom Središnjem registru osiguranika u postupku ostvarivanja prava na starosnu ili prijevremenu starosnu mirovinu opredijelio za ostvarivanje prava na mirovinu i iz obveznog mirovinskog osiguranja individualne kapitalizirane štednje, starosna i prijevremena starosna mirovina iz obveznog mirovinskog osiguranja generacijske solidarnosti određuje se kao osnovna mirovina.

Članu obitelji osiguranika osiguranog u obveznom mirovinskom osiguranju na temelju individualne kapitalizirane štednje, čija su sredstva s osobnog računa naslijeđena, obiteljska mirovina na koju ima pravo iz obveznog mirovinskog osiguranja na temelju generacijske solidarnosti određuje se tako da se dio mirovine koji mu pripada za mirovinski staž ostvaren od početka primjene obveznog mirovinskog osiguranja na temelju individualne kapitalizirane štednje određuje kao osnovna mirovina.

Osiguraniku mlađem od 55 godina života ili osiguranom kraće od 10 godina u obveznom mirovinskom osiguranju na temelju individualne kapitalizirane štednje, kod kojeg je nastao potpuni gubitak radne sposobnosti, određuje se invalidska mirovina kao da je osiguranik bio osiguran samo u obveznom mirovinskom osiguranju na temelju generacijske solidarnosti.

Osiguraniku osiguranom u obveznom mirovinskom osiguranju na temelju individualne kapitalizirane štednje starosna mirovina i prijevremena starosna mirovina, invalidska mirovina zbog opće nesposobnosti za rad, invalidska mirovina zbog potpunog gubitka radne sposobnosti odnosno obiteljska mirovina nakon smrti osiguranika ostvarena pod povoljnijim uvjetima od uvjeta utvrđenih ZOMO-om određuje se kao da je osiguranik bio osiguran samo u obveznom mirovinskom osiguranju na temelju generacijske solidarnosti.

Članovima obitelji umrlog osiguranika mlađeg od 55 godina života ili osiguranog kraće od 10 godina u obveznom mirovinskom osiguranju na temelju individualne kapitalizirane štednje određuje se obiteljska mirovina za ukupni mirovinski staž umrlog osiguranika kao da je osiguranik bio osiguran samo u obveznom mirovinskom osiguranju na temelju generacijske solidarnosti.

Osobni bodovi za osnovnu mirovinu određuju se tako da se osobni bodovi određeni na temelju mirovinskog staža navršenog od početka osiguranja u obveznom mirovinskom osiguranju na temelju individualne kapitalizirane štednje pomnože s faktorom osnovne mirovine (utvrđuje ga Upravno vijeće HZMO-a; faktor osnovne mirovine od 1. siječnja 2024. iznosi 0,75) određenim za kalendarsku godinu u kojoj osiguranik stječe pravo na mirovinu.

Faktor osnovne mirovine određuje se 1. siječnja svake godine u visini prosjeka udjela stope doprinosa za obvezno mirovinsko osiguranje na temelju generacijske solidarnosti, propisane za osiguranike osigurane u oba obvezna mirovinska osiguranja, u ukupnoj stopi doprinosa za mirovinsko osiguranje u razdoblju od 1. siječnja 2002. do godine u kojoj osiguranik stječe pravo

na mirovinu.

Faktor osnovne mirovine primjenjuje se i na najnižu i najvišu mirovinu određenu na temelju mirovinskog staža navršenog od početka osiguranja u obveznom mirovinskom osiguranju na temelju individualne kapitalizirane štednje, a na temelju mirovinskog staža ostvarenog do toga dana najniža i najviša mirovina prema Zakonu o najvišoj mirovini (Narodne novine, br. 162/98 i 82/01) određuju se kao da je osiguranik bio osiguran samo u obveznom mirovinskom osiguranju na temelju generacijske solidarnosti.

**Poljoprivrednici** - osobe koje obavljaju poljoprivrednu i šumarsku djelatnost kao jedino ili glavno zanimanje, a upisane su u upisnik obiteljskih poljoprivrednih gospodarstava, odnosno u upisnik šumoposjednika u svojstvu nositelja ili člana obiteljskog poljoprivrednog gospodarstva.

### Profesionalni vatrogasci

Zakonom o vatrogastvu propisana su prava iz mirovinskog osiguranja profesionalnih vatrogasaca.

Profesionalni vatrogasac je prema navedenom Zakonu fizička osoba zaposlena, odnosno raspoređena na radno mjesto na temelju ustroja u javnoj vatrogasnoj postrojbi, profesionalnoj vatrogasnoj postrojbi u gospodarstvu, dobrovoljnom vatrogasnom društvu, vatrogasnoj zajednici općine, grada, područja, županije, Grada Zagreba, Hrvatskoj vatrogasnoj zajednici ili drugoj pravnoj osobi, a udovoljava uvjetima ovog Zakona i propisa donesenih na temelju Zakona za obavljanje poslova profesionalnog vatrogasca.

Pravo na starosnu mirovinu profesionalni vatrogasac stječe prema članku 33., odnosno 180. ZOMO-a uz sniženje starosne granice prema članku 181. ZOMO-a i članku 27. Zakona o stažu osiguranja s povećanim trajanjem.

Osiguranik – profesionalni vatrogasac pravo na starosnu mirovinu može ostvariti na temelju rješenja glavnog vatrogasnog zapovjednika o prestanku službe zbog potrebe službe, bez obzira na godine života ako je navršio mirovinski staž od najmanje 30 godina, od toga 20 godina mirovinskog staža na dužnostima odnosno na poslovima profesionalnog vatrogasca na kojima se staž osiguranja računa s povećanim trajanjem prema odredbama Zakona o vatrogastvu.

Pravo na prijevremenu starosnu mirovinu profesionalni vatrogasac stječe prema članku 34., odnosno 182. ZOMO-a.

Ovim Zakonom propisano je određivanje starosne i prijevremene starosne mirovine za:

a) osiguranika - profesionalnog vatrogasca koji je proveo najmanje 20 godina staža osiguranja u efektivnom trajanju u svojstvu profesionalnog vatrogasca kojemu se staž osiguranja računa s povećanim trajanjem, a u mirovinu ide s radnog mjesta profesionalnog vatrogasca

b) osobe koje u trenutku ostvarivanja prava na mirovinu nisu profesionalni vatrogasci, već u mirovinu odlaze s nekog drugog radnog mjesta, ako su u svojstvu profesionalnog vatrogasca kojemu se staž osiguranja računa s povećanim trajanjem ostvarili najmanje 30 godina staža osiguranja u efektivnom trajanju.

### Produženo osiguranje

Produženo osiguranje je dobrovoljno osiguranje, a pravo na to osiguranje imaju osobe kojima je prestalo obvezno mirovinsko osiguranje i koje su podnijele prijavu na produženo osiguranje najkasnije u roku od dvanaest mjeseci od prestanka obveznog osiguranja.

Na produženo osiguranje može se osigurati za vrijeme: neplaćenog dopusta, mirovanja radnog odnosa dok dijete ne navrší tri godine života, stručnog usavršavanja ili specijalizacije nakon prestanka ugovora o radu, odnosno obavljanja djelatnosti, nezaposlenosti nakon prestanka osiguranja, privremenog ili sezonskog prekida obavljanja djelatnosti, zaposlenja u inozemstvu u međunarodnim i drugim organizacijama na osnovi međunarodnih ugovora o socijalnom osiguranju, odnosno kod stranog poslodavca, ako za to vrijeme osoba nije obvezno osigurana u Republici Hrvatskoj, odnosno ako uredbama Europske unije o koordinaciji sustava socijalne sigurnosti ili međunarodnim ugovorom o socijalnom osiguranju nije drukčije određeno, zatim za vrijeme boravka u inozemstvu kao bračni drug osiguranika na radu u inozemstvu te nezaposlenosti osiguranika - člana posade broda nakon prestanka ugovora o radu na određeno vrijeme.

Na produženo osiguranje može se osigurati i osoba koja ima prebivalište na području Republike Hrvatske za vrijeme nezaposlenosti, nakon prestanka obveznog mirovinskog osiguranja u državi članici Europske unije ili u državi s kojom je sklopljen međunarodni ugovor o socijalnom osiguranju, neovisno o tome je li prije obveznog osiguranja u inozemstvu bila osigurana u Republici Hrvatskoj.

Na produženo osiguranje osigurava se osoba nakon prestanka ugovora o radu na određeno vrijeme za stalne sezonske poslove, bračni drug, odnosno životni partner osiguranika - profesionalnog ugovornog diplomata za vrijeme boravka u inozemstvu. Pravo na produženo osiguranje prestaje i prije prestanka navedenih okolnosti ako dospjeli doprinosi nisu uplaćeni u roku od tri mjeseca od dana dospjeća.

### Kazališni umjetnici

Zakonom o kazalištima propisan je način ostvarivanja prava na starosnu mirovinu kazališnih umjetnika.

Kazališni umjetnici koji pravo na starosnu mirovinu ostvaruju prema uvjetima koje propisuje ZOK su osiguranici-baletni i plesni kazališni umjetnici zaposleni u izvođačkom dijelu ansambla i plesači-pjevači Ansambla Lado zaposleni u izvođačkom dijelu ansambla.

Pravo na starosnu mirovinu osiguranici-baletni i plesni kazališni umjetnici zaposleni u izvođačkom dijelu ansambla stječu bez obzira na godine života, kada navršé mirovinski staž od najmanje 40 godina, uključujući staž s povećanim trajanjem od čega najmanje 20 godina stvarno provedenih na obavljanju poslova zanimanja iz članka 24. stavak 1. točke 1. Zakona o stažu osiguranja s povećanim trajanjem (plesača klasičnog baleta i plesača suvremenog plesa)

Plesači-pjevači Ansambla Lado zaposleni u izvođačkom dijelu ansambla stječu pravo na starosnu mirovinu bez obzira na godine života kada navršé mirovinski staž od najmanje 45 godina, uključujući staž osiguranja s povećanim trajanjem od čega najmanje 25 godina stvarno provedenih na obavljanju poslova iz članka 24. stavka 1. točke 3. Zakona o stažu osiguranja s povećanim trajanjem

(pleslač-pjevač narodnih plesova Ansambla Lado).  
Pravo na starosnu mirovinu prema uvjetima koje propisuje ZOK mogu ostvariti samo baletni i plesni umjetnici zaposleni u izvođačkom dijelu ansambla i pleslači-pjevači Ansambla Lado zaposleni u izvođačkom dijelu ansambla, ako im je posljednje osiguranje upravo na tim poslovima na kojima se staž osiguranja računa s povećanim trajanjem (članak 43. stavak 2. i 62 stavak 2. ZOK-a).

**Radnici kod fizičkih osoba** - osobe koje u radnom odnosu obavljaju određene poslove za poslodavca-fizičku osobu.

**Samostalne profesionalne djelatnosti** - osobe koje u skladu s posebnim propisima obavljaju samostalnu profesionalnu djelatnost, kao što su odvjetnici, privatni zdravstveni radnici, umjetnici, novinari, odgajatelji, lektori i prevoditelji, primalje, predstavnici obiteljskog doma, fizička osoba koja samostalno kao profesionalnu djelatnost obavlja poslove savjetovališta i usluga pomoći i njege u kući i drugi.



**HRVATSKI ZAVOD ZA MIROVINSKO OSIGURANJE**

**Središnja služba**

**A. Mihanovića 3**

**10000 Zagreb**

**Hrvatska**

**[mirovinsko.hr](http://mirovinsko.hr)**