

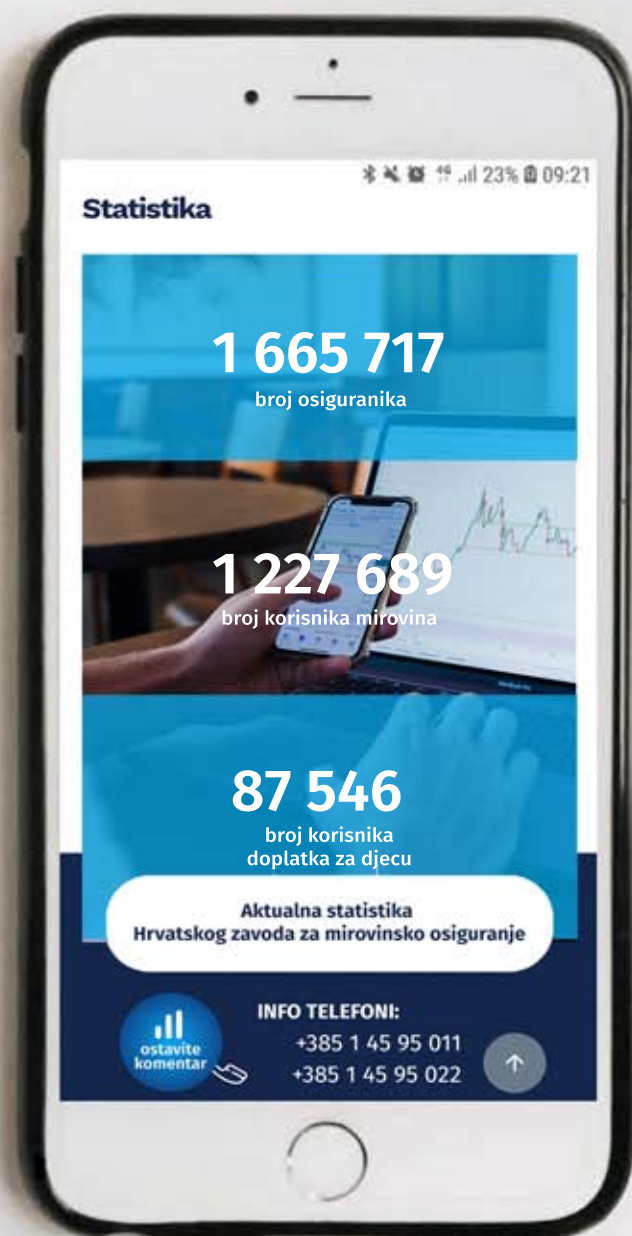
ISSN 1847-6910

BROJ 3/2024
travanj 2024.

Statističke informacije Hrvatskog zavoda za mirovinsko osiguranje

mirovinsko.hr

hzmo HRVATSKI ZAVOD ZA
MIROVINSKO OSIGURANJE



NAKLADNIK

HRVATSKI ZAVOD ZA MIROVINSKO OSIGURANJE
Središnja služba
A. Mihanovića 3, 10000 Zagreb

Za nakladnika

Ivan Serdar, ravnatelj Zavoda

Glavni urednik

Goran Krstičević

Redakcija

Tomislav Oštarić, Josipa Perica, Alen Bučić, Snježana Ožegović, Maja Čakarun, Anđelka Zrinušić

Lektorica

Davorka Harasim

Adresa Uredništva

Redakcija Statističkih informacija Hrvatskog zavoda za mirovinsko osiguranje
A. Mihanovića 3, 10000 Zagreb
telefon: 01/4925-585, telefaks: 01/4595-168
elektronička pošta: urednistvo@mirovinsko.hr
www.mirovinsko.hr

Statističke informacije Hrvatskog zavoda za mirovinsko osiguranje objavljuju se mjesečno u digitalnom obliku na [internetskoj stranici Zavoda](#).

Molimo korisnike da pri korištenju podataka navedu izvor.

ISSN 1847-6910

Ključni naslov: Statističke informacije Hrvatskog zavoda za mirovinsko osiguranje (Online)

Zagreb, travanj 2024.

SADRŽAJ

predgovor..... X.

I. OSIGURANICI U SUSTAVU GENERACIJSKE SOLIDARNOSTI

Tablica 1. Osiguranici prema godinama i kategorijama osiguranja	1
Tablica 2. Osiguranici prema kategorijama osiguranja i spolu.....	2
Tablica 2a. Osiguranici prema kategorijama osiguranja i usporednim mjesecima	3
Tablica 3. Osiguranici prema kategorijama osiguranja i godinama života	4
Tablica 4. Osiguranici prema djelatnostima i spolu	5
Tablica 4. - analitika Osiguranici prema djelatnostima i spolu prema Nacionalnoj klasifikaciji djelatnosti - NKD 2007.....	6
Tablica 4a. Osiguranici prema djelatnostima i usporednim mjesecima	8
Tablica 4b. Osiguranici prema dobnim skupinama i djelatnostima	9
Tablica 5. Osiguranici prema područnim službama i područnim uredima te kategorijama osiguranja	12
Tablica 6. Osiguranici prema županijama i kategorijama osiguranja.....	13
Tablica 6a. Osiguranici prema županijama i spolu.....	14
Tablica 6b. Osiguranici prema županijama i djelatnostima	15
Tablica 7. Kretanje broja osiguranika prema godinama i mjesecima	18
Tablica 7a. Osiguranici prema dobnim skupinama i spolu	20
Tablica 7b. Korisnici starosnih, prijevremenih starosnih i obiteljskih mirovina ostvarenih prema ZOMO-u, DVO-u i ZOHBDR-u koji rade do polovice punog radnog vremena i primaju mirovinu prema djelatnostima i spolu	21
Tablica 7c. Korisnici starosnih, prijevremenih starosnih i obiteljskih mirovina ostvarenih prema ZOMO-u, DVO-u i ZOHBDR-u koji rade do polovice punog radnog vremena i primaju mirovinu prema županijama i spolu.....	21
Tablica 7.-NRV-zanimanja Korisnici starosnih, prijevremenih starosnih i obiteljskih mirovina ostvarenih prema ZOMO-u, DVO-u i ZOHBDR-u koji rade do polovice punog radnog vremena i primaju mirovinu prema zanimanjima i spolu	23
Tablica 7.-NRV Korisnici starosnih, prijevremenih starosnih i obiteljskih mirovina ostvarenih prema ZOMO-u, DVO-u i ZOHBDR-u koji rade do polovice punog radnog vremena i primaju mirovinu prema kategorijama osiguranja i spolu.....	24
Korisnici starosnih, prijevremenih starosnih i obiteljskih mirovina ostvarenih prema ZOMO-u, DVO-u i ZOHBDR-u koji rade do polovice punog radnog vremena i primaju mirovinu prema djelatnostima-stanje na dan	28
Korisnici starosnih, prijevremenih starosnih i obiteljskih mirovina ostvarenih prema ZOMO-u, te prema DVO-u i ZOHBDR-u koji rade do polovice punog radnog vremena i primaju mirovinu	29
Tablica 7d. Osiguranici do dobi od 30 godina za koje je poslodavac oslobođen plaćanja doprinosa na plaću do pet godina prema djelatnostima i spolu	30
Tablica 7e. Osiguranici do dobi od 30 godina za koje je poslodavac oslobođen plaćanja doprinosa na plaću do pet godina prema županijama i spolu.....	30
Tablica 7.- poticaj Osiguranici do dobi od 30 godina za koje je poslodavac oslobođen plaćanja doprinosa na plaću do pet godina	32
Tablica 7f. Osiguranici prema sklopljenim ugovorima o radu na određeno/neodređeno vrijeme.....	36
Tablica 7f.-županije Osiguranici prema sklopljenim ugovorima o radu na određeno/neodređeno vrijeme te županijama i spolu.....	40
Tablica 7g. Osiguranici prema prijavama/prvim prijavama/odjavama.....	42

II. KORISNICI MIROVINA

Tablica 8. Korisnici mirovina prema godinama i kategorijama osiguranja.....	47
Tablica 9. Korisnici mirovina koji su pravo na mirovinu ostvarili prema Zakonu o mirovinskom osiguranju	48
Tablica 9a. Korisnici mirovina prema bivšim fondovima osiguranja i vrstama mirovine.....	48
Tablica 9b. Korisnici kojima su mirovine priznate i/ili određene prema posebnim propisima.....	49
Tablica 9c. Korisnici mirovina koji su pravo na mirovinu ostvarili prema Zakonu o mirovinskom osiguranju – bez međunarodnih ugovora	50
Tablica 9d. Korisnici starosne i prijevremene starosne mirovine prema godinama koji su pravo na mirovinu ostvarili prema Zakonu o mirovinskom osiguranju	51
Tablica 10. Korisnici mirovina prema vrstama i svotama mirovina - ZOMO	53
Tablica 10.-BMU Korisnici mirovina prema vrstama i svotama mirovina – ZOMO bez međunarodnih ugovora	53
Tablica 10a. Korisnici mirovina prema vrstama i svotama mirovina koji su pravo na mirovinu ostvarili do 31. prosinca 1998.	54
Tablica 10a. -BMU Korisnici mirovina prema vrstama i svotama mirovina koji su pravo na mirovinu ostvarili do 31. prosinca 1998., bez međunarodnih ugovora	54

Tablica 10b. Korisnici mirovina prema vrstama i svotama mirovina koji su pravo na mirovinu ostvarili od 1. siječnja 1999.....	55
Tablica 10b. -BMU Korisnici mirovina prema vrstama i svotama mirovina koji su pravo na mirovinu ostvarili od 1. siječnja 1999., bez međunarodnih ugovora.....	55
Tablica 10 - 1sm. Korisnici starosne mirovine koji su pravo na mirovinu ostvarili prema Zakonu o mirovinskom osiguranju- bez međunarodnih ugovora.....	57
Tablica 10 - 1. članak 35. Korisnici starosne mirovine za dugogodišnjeg osiguranika – članak 35. koji su pravo na mirovinu ostvarili prema Zakonu o mirovinskom osiguranju- bez međunarodnih ugovora.....	58
Tablica 10 - 1. članak 58. Korisnici starosne mirovine prevedene iz invalidske- članak 58. koji su pravo na mirovinu ostvarili prema Zakonu o mirovinskom osiguranju- bez međunarodnih ugovora.....	59
Tablica 10 - 1psm. Korisnici prijevremene starosne mirovine koji su pravo na mirovinu ostvarili prema Zakonu o mirovinskom osiguranju- bez međunarodnih ugovora.....	60
Tablica 10 - 1. članak 36. Korisnici prijevremene starosne mirovine zbog stečaja poslodavca – članak 36. koji su pravo na mirovinu ostvarili prema Zakonu o mirovinskom osiguranju- bez međunarodnih ugovora....	61
Tablica 10 - 1s. Korisnici sveukupno starosne mirovine koji su pravo na mirovinu ostvarili prema Zakonu o mirovinskom osiguranju- bez međunarodnih ugovora.....	62
Tablica 10 - 1i. Korisnici invalidske mirovine koji su pravo na mirovinu ostvarili prema Zakonu o mirovinskom osiguranju- bez međunarodnih ugovora.....	63
Tablica 10 - 1o. Korisnici obiteljske mirovine koji su pravo na mirovinu ostvarili prema Zakonu o mirovinskom osiguranju- bez međunarodnih ugovora.....	64
Tablica 10 - 1u. Korisnici mirovina prema spolu koji su pravo na mirovinu ostvarili prema Zakonu o mirovinskom osiguranju- bez međunarodnih ugovora.....	65
Tablica 10. - MU. Korisnici koji su pravo na mirovinu ostvarili prema Zakonu o mirovinskom osiguranju i prema međunarodnim ugovorima.....	66
Tablica 10a. -MU Korisnici mirovina prema vrstama i svotama mirovina - ZOMO i prema međunarodnim ugovorima.....	66
Tablica 10. R. Korisnici mirovina prema vrstama i svotama mirovina - ZOMO-RADNICI.....	67
Tablica 10. R. -BMU Korisnici mirovina prema vrstama i svotama mirovina - ZOMO RADNICI, bez međunarodnih ugovora.....	67
Tablica 10. O. Korisnici mirovina prema vrstama i svotama mirovina - ZOMO-OBRTNICI.....	68
Tablica 10. O. -BMU Korisnici mirovina prema vrstama i svotama mirovina - ZOMO OBRTNICI, bez međunarodnih ugovora.....	68
Tablica 10. P. Korisnici mirovina prema vrstama i svotama mirovina - ZOMO POLJOPRIVREDNICI.....	69
Tablica 10. P. -BMU Korisnici mirovina prema vrstama i svotama mirovina - ZOMO POLJOPRIVREDNICI, bez međunarodnih ugovora.....	69
Tablica 10c. Korisnici mirovina prema vrstama i svotama mirovina koji su pravo na mirovinu ostvarili prema Zakonu o pravima DVO.....	71
Tablica 10d. Korisnici mirovina prema vrstama i svotama mirovina koji su pravo na mirovinu ostvarili prema ZOHBDR-u.....	72
Tablica 10e. Korisnici mirovina prema vrstama i svotama mirovina ostvarenih prema Ugovoru između Republike Hrvatske i Bosne i Hercegovine o suradnji na području prava stradalnika rata u Bosni i Hercegovini koji su bili pripadnici HVO-a i članova njihovih obitelji – HVO - glava IX. ZOHBDR iz 2017.	73
Tablica 10f. Korisnici mirovina – sudionici NOR-a - prema svotama mirovina.....	74
Tablica 10g. Korisnici mirovina – pripadnici Hrvatske domovinske vojske od 1941. do 1945. - prema svotama mirovina.....	74
Tablica 10h. Korisnici mirovina – bivši politički zatvorenici - prema svotama mirovina.....	76
Tablica 10i. Korisnici mirovina – pripadnici bivše JNA - prema svotama mirovina.....	76
Tablica 10j. Korisnici mirovina – pripadnici bivše JNA - članak 185. ZOMO - prema svotama mirovina.....	77
Tablica 10k. Korisnici mirovina – mirovine priznate prema općim propisima, a određene prema ZOHBDR-u iz 2017.- prema svotama mirovina.....	77
Tablica 10l. Korisnici mirovina – članovi Izvršnog vijeća Sabora, Saveznog izvršnog vijeća i administrativno umirovljeni javni službenici - prema svotama mirovina.....	79
Tablica 10m. Korisnici mirovina – bivši službenici u saveznim tijelima bivše SFRJ- članak 38. ZOMO - prema svotama mirovina.....	79
Tablica 10n. Korisnici mirovina – zastupnici u Hrvatskom saboru, članovi Vlade, suci Ustavnog suda i glavni državni revizor - prema svotama mirovina.....	80
Tablica 10o. Korisnici mirovina – osiguranici-članovi posade broda u međunarodnoj plovidbi i nacionalnoj plovidbi - prema svotama mirovina.....	80
Tablica 10p. Korisnici mirovina – radnici u Istarskim ugljenokopima „Tupljak“ d.d. Labin - prema svotama mirovina.....	82
Tablica 10r. Korisnici mirovina – radnici profesionalno izloženi azbestu - prema svotama mirovina.....	82
Tablica 10s. Korisnici mirovina – redoviti članovi Hrvatske akademije znanosti i umjetnosti- HAZU - prema svotama mirovina.....	83

Tablica 10bl. Korisnici mirovina – koji pravo na mirovinu ostvaruju prema Zakonu o kazalištima - prema svotama mirovina.....	83
Tablica 10t. Korisnici mirovina – radnici na poslovima ovlaštenih službenih osoba u tijelima unutarnjih poslova i pravosuđa, kao i na poslovima razminiranja - prema svotama mirovina.....	84
Tablica 10t.1 Korisnici mirovina – radnici na poslovima ovlaštenih službenih osoba u tijelima unutarnjih poslova i pravosuđa, kojima je pravo na mirovinu priznato prema propisima koji su bili na snazi do stupanja na snagu Zakona o pravima DVO, PS i OSO.....	84
Tablica 10t.2 Korisnici mirovina – radnici na poslovima policijskih službenika, ovlaštenih službenih osoba pravosuđa i službene osobe s posebnim dužnostima i ovlastima u sigurnosno obavještajnom sustavu RH koji su pravo na mirovinu ostvarili prema Zakonu o pravima DVO, PS i OSO.....	85
Tablica 10t.3 Korisnici mirovina – radnici na poslovima razminiranja.....	85
Tablica 10v. Korisnici mirovina – prema Zakonu o vatrogastvu- vatrogasci- prema svotama mirovina.....	85
Tablica 10.- svi SM Korisnici starosne mirovine koji su pravo na mirovinu ostvarili prema zakonima o mirovinskom osiguranju – bez međunarodnih ugovora.....	87
Tablica 10.- svi članak 35. Korisnici starosne mirovine za dugogodišnjeg osiguranika – članak 35. koji su pravo na mirovinu ostvarili prema zakonima o mirovinskom osiguranju – bez međunarodnih ugovora.....	88
Tablica 10.- svi članak 58. Korisnici starosne mirovine prevedene iz invalidske – članak 58. koji su pravo na mirovinu ostvarili prema zakonima o mirovinskom osiguranju – bez međunarodnih ugovora.....	89
Tablica 10.- svi PSM Korisnici prijevremene starosne mirovine koji su pravo na mirovinu ostvarili prema zakonima o mirovinskom osiguranju – bez međunarodnih ugovora.....	90
Tablica 10.- svi članak 36. Korisnici prijevremene starosne mirovine zbog stečaja poslodavca – članak 36. koji su pravo na mirovinu ostvarili prema zakonima o mirovinskom osiguranju – bez međunarodnih ugovora.....	91
Tablica 10.- svi sveukupno starosna mirovina Sveukupno korisnici starosne mirovine koji su pravo na mirovinu ostvarili prema zakonima o mirovinskom osiguranju – bez međunarodnih ugovora.....	92
Tablica 10.- svi INV Korisnici invalidske mirovine koji su pravo na mirovinu ostvarili prema zakonima o mirovinskom osiguranju – bez međunarodnih ugovora.....	93
Tablica 10.- svi OBT Korisnici obiteljske mirovine koji su pravo na mirovinu ostvarili prema zakonima o mirovinskom osiguranju – bez međunarodnih ugovora.....	94
Tablica 10.- sveukupno Sveukupno korisnici mirovine koji su pravo na mirovinu ostvarili prema zakonima o mirovinskom osiguranju – bez međunarodnih ugovora.....	95
Tablica 10.- TREND Sveukupno netomirovina u eurima korisnika mirovine koji su pravo na mirovinu ostvarili prema zakonima o mirovinskom osiguranju – bez međunarodnih ugovora.....	96
Tablica 11. Korisnici mirovina prema Zakonu o mirovinskom osiguranju.....	97
Tablica 11a. Korisnici mirovina – kategorije korisnika kojima su mirovine priznate i/ili određene prema posebnim propisima.....	97
Tablica 11b. Prosječne netoplaće RH i prosječne svote netomirovina prema godinama korisnika koji su pravo na mirovinu ostvarili prema ZOMO (godišnji prosjeci) - bez međunarodnih ugovora.....	98
Tablica 11c. Mirovine i uz primjenu međunarodnih ugovora.....	98
Tablica 11d. Sveukupno korisnici mirovine koji su pravo na mirovinu ostvarili prema zakonima o mirovinskom osiguranju.....	99
Tablica 12. Korisnici mirovina koji su pravo na mirovinu ostvarili prema Zakonu o mirovinskom osiguranju.....	100
Tablica 12a. Korisnici koji su pravo na mirovinu prvi put ostvarili u razdoblju 2015.- 2023. prema Zakonu o mirovinskom osiguranju.....	100
Tablica 12b. Kategorije korisnika kojima su mirovine priznate i/ili određene prema posebnim propisima.....	101
Tablica 13. Kretanje sveukupnog broja korisnika mirovina prema godinama i mjesecima.....	103
Tablica 13a. Prosječna netomirovina u eurima za sveukupne korisnike koji su pravo na mirovinu ostvarili prema zakonima o mirovinskom osiguranju prema isplati u mjesecu bez međunarodnih ugovora.....	104
Tablica 14. Korisnici mirovina prema dobnim skupinama i spolu - ZOMO.....	105
Tablica 14a. Korisnici mirovina prema godinama mirovinskog staža i spolu koji su pravo na mirovinu ostvarili prema Zakonu o mirovinskom osiguranju.....	105
Tablica 14-1. Korisnici mirovina prema dobnim skupinama i spolu koji su pravo na mirovinu ostvarili prema Zakonu o mirovinskom osiguranju.....	106
Tablica 14-2. Korisnici mirovina prema dobnim skupinama i spolu koji su pravo na mirovinu ostvarili prema Zakonu o mirovinskom osiguranju – bez međunarodnih ugovora.....	106
Tablica 14-3. Korisnici mirovina prema godinama mirovinskog staža i spolu koji su pravo na mirovinu ostvarili prema Zakonu o mirovinskom osiguranju – bez međunarodnih ugovora.....	107
Tablica 14b. Korisnici mirovina prema dobnim skupinama i spolu koji su pravo na mirovinu ostvarili prema Zakonu o pravima DVO.....	108
Tablica 14c. Korisnici mirovina prema godinama mirovinskog staža i spolu – DVO.....	108
Tablica 14d. Korisnici mirovina prema dobnim skupinama i spolu koji su pravo na mirovinu ostvarili prema ZOHBDR-u.....	109
Tablica 14e. Korisnici mirovina prema godinama mirovinskog staža i spolu koji su pravo na mirovinu ostvarili prema ZOHBDR-u.....	109

Tablica 15. Korisnici invalidskih mirovina prema mirovinskim faktorima – ZOMO za ožujak 2024. (isplata u travnju 2024.).....	110
Tablica 15a. Korisnici invalidskih mirovina prema mirovinskim faktorima - DVO za ožujak 2024. (isplata u travnju 2024.).....	111
Tablica 15b. Korisnici invalidskih mirovina prema mirovinskim faktorima - ZOHBDR, za ožujak 2024. (isplata u travnju 2024.).....	111
Tablica 16. Korisnici najviše mirovine kojima je mirovina određena prema zakonu koji se primjenjivao do 31. prosinca 1998., za ožujak 2024. (isplata u travnju 2024.).....	112
Tablica 16a. Korisnici minimalne mirovine kojima je mirovina određena prema zakonu koji se primjenjivao do 31. prosinca 1998., za ožujak 2024. (isplata u travnju 2024.).....	112
Tablica 16b. Korisnici najviše mirovine kojima je mirovina određena prema Zakonu o najvišoj mirovini za ožujak 2024. (isplata u travnju 2024.).....	112
Tablica 16c. Korisnici najniže mirovine kojima je mirovina određena prema ZOMO za ožujak 2024. (isplata u travnju 2024.).....	112
Tablica 16d. Korisnici najniže mirovine kojima je mirovina određena prema ZOMO za ožujak 2024. (isplata u travnju 2024.) prema bivšim fondovima osiguranja i vrstama mirovine.....	113
Tablica 16e. Korisnici najniže mirovine kojima je mirovina određena prema ZOMO za ožujak 2024. (isplata u travnju 2024.) prema svoti mirovine u isplati.....	113
Tablica 16f. Korisnici najniže mirovine kojima je mirovina određena prema ZOMO, bez međunarodnih ugovora za ožujak 2024. (isplata u travnju 2024.).....	114

KORISNICI OSTALIH PRAVA IZ MIROVINSKOG OSIGURANJA za ožujak 2024. (isplata u travnju 2024.)

Tablica 18. Korisnici kojima se uz mirovinu isplaćuje zaštitni dodatak ostvaren prema zakonima koji su se primjenjivali do 31. prosinca 1998.	115
Tablica 18a. Naknada zbog tjelesnog oštećenja ostvarena prema ZOMIO-u koji se primjenjivao do 31. prosinca 1998.....	115
Tablica 18b. Naknada zbog tjelesnog oštećenja ostvarena prema ZOMO-u.....	115
Tablica 18c. Naknada zbog tjelesnog oštećenja ostvarena prema ZOMIO-u i ZOMO-u.....	115
Tablica 18d. Doplatka za pomoć i njegu ostvaren prema ZOMIO-u koji se primjenjivao do 31. prosinca 1998.....	115
Tablica 19. Prosječni mirovinski staž korisnika mirovina - ZOMO.....	116
Tablica 19a. Prosječna dob korisnika mirovina - ZOMO.....	116
Tablica 19b. Broj godina korištenja prava na mirovinu - ZOMO.....	116
Tablica 19c. Prosječni mirovinski staž korisnika mirovina koji su pravo na mirovinu prema ZOMO-u ostvarili u 2024. godini - novi korisnici.....	116
Tablica 19d. Prosječna dob korisnika mirovina koji su pravo na mirovinu prema ZOMO-u ostvarili u 2024. godini - novi korisnici.....	116
Tablica 19e. Korisnici koji su pravo na mirovinu prvi put ostvarili u 2024. godini prema Zakonu o mirovinskom osiguranju - novi korisnici.....	117
Tablica 19f. Korisnici koji su pravo na mirovinu prvi put ostvarili u 2024. godini prema Zakonu o mirovinskom osiguranju - novi korisnici, bez korisnika mirovina koji su mirovinu ostvarili prema međunarodnim ugovorima.....	117
Tablica 19g. Korisnici mirovina kojima je u 2024. godini prestalo pravo na mirovinu - uzrok smrt, koji su pravo na mirovinu ostvarili prema ZOMO.....	118
Tablica 19o. Korisnici osnovnih mirovina koji su pravo na mirovinu prvi put ostvarili u 2024. godini prema ZOMO - novi korisnici.....	122
Tablica 19p. Korisnici osnovnih mirovina koji su pravo na mirovinu prvi put ostvarili u 2024. godini prema ZOMO - novi korisnici, bez korisnika mirovina koji su mirovinu ostvarili prema međunarodnim ugovorima.....	122
Tablica 20. Korisnici mirovina prema vrstama mirovina, spolu, prosječnoj mirovini i prosječnom stažu – ZOMO.....	124
Tablica 20a. Korisnici mirovina prema vrstama mirovina, spolu, prosječnoj mirovini i prosječnom stažu koji su pravo na mirovinu ostvarili do 31. prosinca 1998.	124
Tablica 20b. Korisnici mirovina prema vrstama mirovina, spolu, prosječnoj mirovini i prosječnom stažu koji su pravo na mirovinu ostvarili od 1. siječnja 1999.	124
Tablica 20.- BMU Korisnici mirovina prema vrstama mirovina, spolu, prosječnoj mirovini i prosječnom stažu – ZOMO- bez međunarodnih ugovora.....	125
Tablica 20.- OM Korisnici osnovnih mirovina prema vrstama mirovina, spolu, prosječnoj mirovini i prosječnom stažu – ZOMO.....	126
Tablica 20.- OM- BMU Korisnici osnovnih mirovina prema vrstama mirovina, spolu, prosječnoj mirovini i prosječnom stažu – ZOMO- bez međunarodnih ugovora.....	126
Tablica 20.- OM-1 Korisnici osnovnih mirovina prema godinama mirovinskog staža, spolu, prosječnoj netomirovini i prosječnoj dobi – ZOMO.....	129

Tablica 20c. Korisnici mirovina prema vrstama mirovina, spolu, prosječnoj mirovini i prosječnom stažu koji su pravo na mirovinu ostvarili prema Zakonu o pravima iz mirovinskog osiguranja djelatnih vojnih osoba, policijskih službenika i ovlaštenih službenih osoba – DVO	130
Tablica 20d. Korisnici mirovina prema vrstama mirovina, spolu, prosječnoj mirovini i prosječnom stažu koji su pravo na mirovinu ostvarili prema Zakonu o hrvatskim braniteljima iz Domovinskog rata i članovima njihovih obitelji - ZOHBDR.....	130
Tablica 20e. Korisnici mirovina prema vrstama mirovina, spolu, prosječnoj mirovini i prosječnom stažu koji su pravo na mirovinu ostvarili prema Ugovoru između Republike Hrvatske i Bosne i Hercegovine o suradnji na području prava stradalnika rata u Bosni i Hercegovini koji su bili pripadnici Hrvatskog vijeća obrane i članova njihovih obitelji – HVO - glava IX. ZOHBDR iz 2017.....	130
Tablica 20f. Korisnici mirovina –sudionici NOR-a - prema spolu	132
Tablica 20g. Korisnici mirovina – pripadnici Hrvatske domovinske vojske od 1941. do 1945. - prema spolu.....	132
Tablica 20h. Korisnici mirovina – bivši politički zatvorenici - prema spolu	132
Tablica 20i. Korisnici mirovina – pripadnici bivše JNA - prema spolu.....	132
Tablica 20j. Korisnici mirovina – pripadnici bivše JNA - članak 185. ZOMO - prema spolu.....	132
Tablica 20k. Korisnici mirovina – mirovine priznate prema općim propisima, a određene prema ZOHBDR-u iz 2017. - prema spolu.....	134
Tablica 20l. Korisnici mirovina – članovi Izvršnog vijeća Sabora, Saveznog izvršnog vijeća i administrativno umirovljeni javni službenici - prema spolu.....	134
Tablica 20m. Korisnici mirovina – bivši službenici u saveznim tijelima bivše SFRJ- članak 38. ZOMO - prema spolu	134
Tablica 20n. Korisnici mirovina – zastupnici u Hrvatskom saboru, članovi Vlade, suci Ustavnog suda i glavni državni revizor - prema spolu	134
Tablica 20s. Korisnici mirovina – redoviti članovi HAZU.....	134
Tablica 20bl. Korisnici mirovina – koji pravo na mirovinu ostvaruju prema Zakonu o kazalištima.....	134
Tablica 20o. Korisnici mirovina – radnici u Istarskim ugljenokopima „Tupljak“ d.d. Labin - prema spolu.....	136
Tablica 20p. Korisnici mirovina – radnici profesionalno izloženi azbestu - prema spolu	136
Tablica 20r. Korisnici mirovina –osiguranici-članovi posade broda u međunarodnoj plovidbi i nacionalnoj plovidbi - prema spolu.....	136
Tablica 20t. Korisnici mirovina – radnici na poslovima ovlaštenih službenih osoba u tijelima unutarnjih poslova i pravosuđa, kao i na poslovima razminiranja - prema spolu.....	136
Tablica 20v. Korisnici mirovina – korisnici koji pravo na mirovinu ostvaruju prema Zakonu o vatrogastvu – vatrogasci.....	136
Tablica 21. Korisnici mirovina prema vrstama mirovina, područnim službama i područnim uredima - ZOMO.....	138
Tablica 21a. Korisnici mirovina prema vrstama mirovina, područnim službama i područnim uredima koji su pravo na mirovinu ostvarili prema Zakonu o pravima iz mirovinskog osiguranja djelatnih vojnih osoba, policijskih službenika i ovlaštenih službenih osoba – DVO	139
Tablica 21b. Korisnici mirovina prema vrstama mirovina, područnim službama i područnim uredima koji su pravo na mirovinu ostvarili prema Zakonu o hrvatskim braniteljima iz Domovinskog rata i članovima njihovih obitelji - ZOHBDR.....	140
Tablica 21c. Korisnici mirovina prema vrstama mirovina, područnim službama i područnim uredima koji su pravo na mirovinu ostvarili prema Ugovoru između Republike Hrvatske i Bosne i Hercegovine o suradnji na području prava stradalnika rata u Bosni i Hercegovini koji su bili pripadnici Hrvatskog vijeća obrane i članova njihovih obitelji – HVO - glava IX. ZOHBDR-a iz 2017.....	141
Tablica 22. Korisnici mirovina prema vrstama mirovina i županijama- ZOMO	142
Tablica 22a. Korisnici mirovina prema vrstama mirovina i županijama koji su pravo na mirovinu ostvarili prema Zakonu o pravima iz mirovinskog osiguranja djelatnih vojnih osoba, policijskih službenika i ovlaštenih službenih osoba – DVO.....	143
Tablica 22b. Korisnici mirovina prema vrstama mirovina i županijama koji su pravo na mirovinu ostvarili prema Zakonu o hrvatskim braniteljima iz Domovinskog rata i članovima njihovih obitelji - ZOHBDR.....	144
Tablica 22c. Korisnici mirovina prema vrstama mirovina i županijama koji su pravo na mirovinu ostvarili prema Ugovoru između Republike Hrvatske i Bosne i Hercegovine o suradnji na području prava stradalnika rata u Bosni i Hercegovini koji su bili pripadnici Hrvatskog vijeća obrane i članova njihovih obitelji – HVO – glava IX. ZOHBDR-a iz 2017.	145
Tablica 22. DOM-1 Korisnici kojima je isplaćena osobna (starosna, prijevremena starosna ili invalidska mirovina) i dio obiteljske mirovine (dom).....	147
Tablica 22. DOM-2 Korisnici kojima je isplaćena osobna i dio obiteljske mirovine (dom) prema spolu i razredima svota dijela obiteljske mirovine	148
Tablica 22. DOM-3 Korisnici kojima je isplaćena osobna (starosna, prijevremena starosna ili invalidska mirovina) i dio obiteljske mirovine (dom) prema spolu i županijama.....	149
Tablica 22. DOM-3-trend Korisnici kojima je isplaćen dio obiteljske mirovine (dom) prema mjesecima i županijama	150
Tablica 22. DOM-4 Korisnici kojima je isplaćena osobna (starosna, prijevremena starosna ili invalidska mirovina) i dio obiteljske mirovine (dom) prema dobi.....	151

Tablica 22. DOM-5 Korisnici kojima je isplaćena osobna i dio obiteljske mirovine (dom) prema spolu.....	151
Tablica 22. DOM-6 Korisnici mirovina ostvarenih prema ZOMO, DVO, ZOHBDR i HVO	152
Tablica 22. DOM-7 Korisnici mirovina ostvarenih prema ZOMO, DVO, ZOHBDR i HVO – bez međunarodnih ugovora	153
Tablica 22. ukupno Broj osiguranika i broj korisnika mirovina te njihov odnos.....	154

III. AKTUALNA VRIJEDNOST MIROVINE, NAJNIŽA MIROVINA I POSTOTAK USKLAĐIVANJA

Tablica 23. Aktualna vrijednost mirovine, najniža mirovina i postotak usklađivanja	155
Tablica 24. Broj korisnika kojima se mirovina isplaćivala u inozemstvo u 2022. prema državama i vrstama mirovina.....	156
Broj osiguranika/broj korisnika mirovina/odnos od 1980. do 2023.	157
Broj osiguranika/broj korisnika mirovina- stanje na posljednji dan u mjesecu od prosinca 2019. do ožujka 2024.....	157
Kretanje broja osiguranika prema mjesecima od siječnja 2004. do ožujka 2024.....	158
Osiguranici prema područjima djelatnosti, stanje na dan 31. ožujka (2021., 2022., 2023. i 2024.).....	159
Kretanje broja osiguranika prema područjima djelatnosti, stanje na dan 31. ožujka (od 2014. do 2024.).....	160
Kretanje broja osiguranika prema županijama, stanje na dan 31. ožujka (od 2014. do 2024.).....	161
Broj osiguranika prema županijama/gradovima (općina rada).....	162
Godišnji prosjeci osiguranika prema gradovima (općina rada) za godine 2018.-2023.....	173
Prosječan broj osiguranika prema županijama za godine 2019.-2023.	184
Prosječan broj osiguranika prema dobnim skupinama za godine 2019.-2023.	186

IV. DOPLATAK ZA DJECU

Tablica 25. Korisnici doplatka za djecu i broj djece prema godinama (2003.-2023.)	187
Tablica 25a. Korisnici doplatka za djecu i broj djece prema godinama, siječanj-prosinac 2023. i siječanj-ožujak 2024.	187
Tablica 25b. Broj korisnika i djece, te prosječne svote doplatka za djecu.....	187
Tablica 25c. Broj korisnika i djece, te ukupna obračunata svota doplatka za djecu	188
Tablica 26. Kretanje broja korisnika doplatka za djecu i broja djece prema godinama i mjesecima (od siječnja 2017. do travnja 2024.).....	189
Tablica 27. Korisnici doplatka za djecu, broj djece i prosječne mjesečne svote doplatka za djecu prema područnim službama i područnim uredima	190
Tablica 28. Korisnici doplatka za djecu, broj djece i prosječne mjesečne svote doplatka za djecu prema županijama.....	191
Tablica 29. Broj djece, broj korisnika doplatka za djecu i obračunate svote doplatka za djecu prema cenzusima	192

V. FINANCIJSKI PODACI - RASHODI HRVATSKOG ZAVODA ZA MIROVINSKO OSIGURANJE

Tablica 30. Rashodi za mirovine i mirovinska primanja (od siječnja 2020. do veljače 2024.).....	193
Tablica 30a. Rashodi za doplatka za djecu (od siječnja 2020. do veljače 2024.).....	193

VI. KORISNICI NACIONALNE NAKNADE ZA STARIJE OSOBE

Tablica 40. Korisnici nacionalne naknade za starije osobe prema spolu i dobi.....	194
Tablica 41. Korisnici nacionalne naknade za starije osobe u isplati prema spolu, prosječnoj dobi i županijama.....	195
Tablica 42. Korisnici nacionalne naknade za starije osobe u isplati prema spolu, prosječnoj dobi i područnim službama/područnim uredima	196
Tablica 43. Korisnici nacionalne naknade za starije osobe u isplati prema županijama i mjesecima za 2023. i 2024. godinu	197

Rječnik kratica koje se koriste u Statističkim informacijama Hrvatskog zavoda za mirovinsko osiguranje..... 198

Osnovni pojmovi iz mirovinskog osiguranja prema abecedi

199

PREDGOVOR

Radi što bolje informiranosti i dostupnosti statističkih podataka Hrvatskog zavoda za mirovinsko osiguranje svim zainteresiranim korisnicima u 2003. godini pokrenut je bilten sa statističkim podacima koji se vode i obrađuju u Zavodu. Prvi broj Statističkih informacija Hrvatskog zavoda za mirovinsko osiguranje tiskan je u svibnju 2003. i do broja 8 iz 2003. izlazio je kao mjesečnik, a nakon toga tromjesečno. Od broja 1/2010. Statističke informacije Hrvatskog zavoda za mirovinsko osiguranje [izlaze isključivo u digitalnom obliku](#) te su kao i do sada [javno dostupne na internetskim stranicama Zavoda](#), dok s brojem 4/2018., izlaze mjesečno.

U biltenu Statističke informacije Hrvatskog zavoda za mirovinsko osiguranje objavljuju se statistički podaci iz područja mirovinskog osiguranja, doplatka za djecu i nacionalne naknade za starije osobe u Republici Hrvatskoj. Radi cjelovitijeg pregleda kretanja na području mirovinskog osiguranja i doplatka za djecu, objavljuju se i višegodišnji podaci o korisnicima i osiguranicima.

U ovom broju Statističkih informacija Hrvatskog zavoda za mirovinsko osiguranje nalaze se podaci o osiguranicima u obveznom mirovinskom osiguranju na temelju generacijske solidarnosti prema godinama, osnovama osiguranja, spolu, djelatnostima, županijama i područnim službama/uredima Zavoda. Isto tako, dan je pregled korisnika prava iz mirovinskog osiguranja prema godinama i osnovama osiguranja, prosječnoj mirovini, prema vrstama mirovina, korisnicima najviše i najniže mirovine, korisnicima mirovina koji su pravo ostvarili prema povoljnijim uvjetima, prosječne mirovinske staže te prosječnoj dobi korisnika mirovina i broju korisnika mirovina prema područnim službama/uredima i županijama i ostalom.

U ovaj broj uključeni su, uz ostale, i podaci o: broju osiguranika prema godinama i kategorijama osiguranja (stanje na dan 31. prosinca, od 2002. do 2023. godine), broju osiguranika prema kategorijama osiguranja i spolu (stanje na dan 31. ožujka 2024.), kretanju broja osiguranika prema godinama i mjesecima (od siječnja 2015. do ožujka 2024.), korisnicima mirovina prema godinama i kategorijama osiguranja od 2001. do 2023. godine). U dijelu o doplatku za djecu nalaze se podaci o broju korisnika doplatka za djecu i broju djece prema godinama (stanje na dan 31. prosinca, od 2003. do 2023. godine), te o broju korisnika doplatka za djecu i broju djece prema mjesecima za 2023. i 2024., broju korisnika, djece i prosječnim svotama doplatka za djecu za razdoblje od 2018. do 2023. i razdoblje I.-III. 2024., te o kretanjima prema mjesecima (od siječnja 2017. do travnja 2024.), broju korisnika doplatka za djecu, broju djece i prosječnim mjesečnim svotama doplatka za djecu prema područnim službama/uredima i županijama za ožujak 2024. (isplata u travnju 2024.), broju korisnika nacionalne naknade za starije osobe prema spolu i dobi, prosječnoj dobi županijama/područnim službama/područnim uredima za ožujak 2024. (isplata u travnju 2024.).

Publikacija Statističke informacije HZMO-a izlazi u digitalnom obliku (PDF dokument), te ima izrađene knjižne oznake (bookmarks) pomoću kojih se možete brže i lakše kretati kroz publikaciju. Način otvaranja pregleda knjižnih oznaka ovisi o vašem internetskom pregledniku, odnosno dodatku za preglednik kojim pregledavate PDF dokumente, ili o programskom alatu s kojim samostalno možete pregledavati PDF dokumente, ali knjižne oznake najlakše možete naći kao ikonu zastavice neovisno o tipu internetskog preglednika ili samostalnog programskog alata. Radi lakšeg snalaženja pripremljen je i pregled osnovnih pojmova iz mirovinskog osiguranja abecednim redoslijedom.

[Statistike Zavoda](#), uključujući i [Statističke informacije Hrvatskog zavoda za mirovinsko osiguranje](#), dostupne su u digitalnom obliku, na internetskoj stranici www.mirovinsko.hr, u potkategoriji [Mediji/Statistika](#).

Zagreb, travanj 2024.

urednik
Goran Krstičević

I. OSIGURANICI U SUSTAVU GENERACIJSKE SOLIDARNOSTI

OSIGURANICI PREMA GODINAMA I KATEGORIJAMA OSIGURANJA

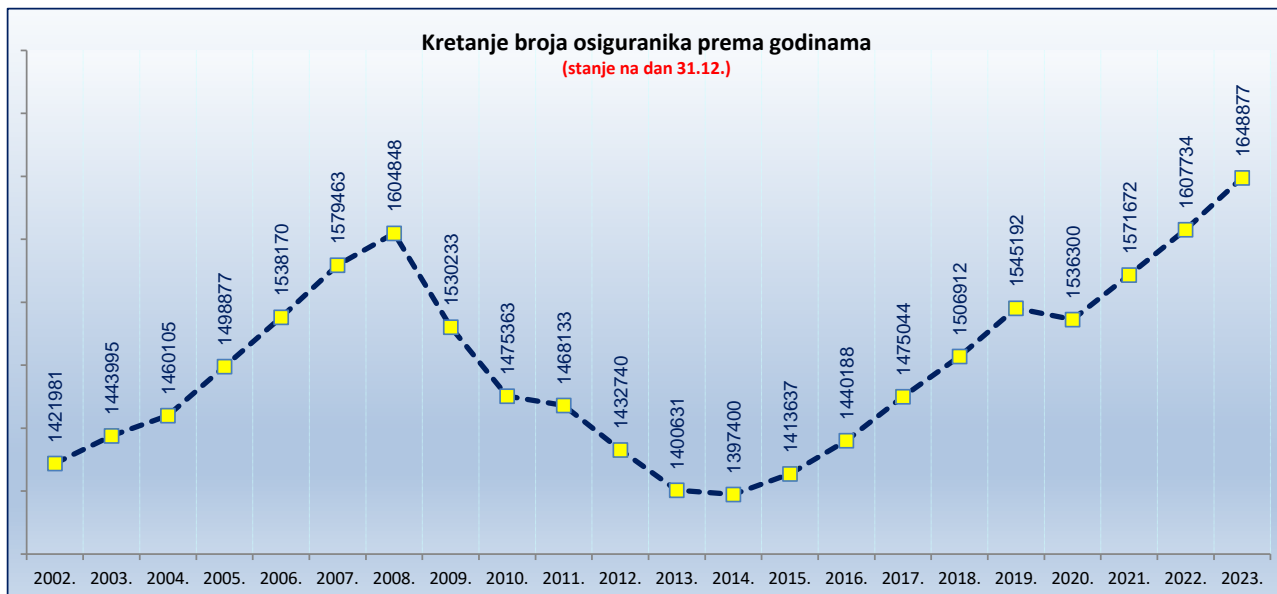
Tablica 1.

Stanje na dan: 31. prosinca

Godine	Radnici kod pravnih i fizičkih osoba (bivši Fond radnika)		Obrtnici (bivši Fond samostalnih privrednika)		Poljoprivrednici (bivši Fond individualnih poljoprivrednika)		Ukupno	
	Broj osiguranika	Lančani indeks	Broj osiguranika	Lančani indeks	Broj osiguranika	Lančani indeks	Broj osiguranika	Lančani indeks
0	1	2	3	4	5	6	7	8
2002.	1274293	102,0	80471	102,1	67217	91,3	1421981	101,4
2003.	1301994	102,2	82775	102,9	59226	88,1	1443995	101,5
2004.	1324474	101,7	83840	101,3	51791	87,4	1460105	101,1
2005.	1368402	103,3	83749	99,9	46726	90,2	1498877	102,7
2006.	1412215	103,2	82736	98,8	43219	92,5	1538170	102,6
2007.	1457676	103,2	81963	99,1	39824	92,1	1579463	102,7
2008.	1488922	102,1	79149	96,6	36777	92,3	1604848	101,6
2009.	1421376	95,5	75051	94,8	33806	91,9	1530233	95,4
2010.	1373044	96,6	70616	94,1	31703	93,8	1475363	96,4
2011.	1369757	99,8	67998	96,3	30378	95,8	1468133	99,5
2012.	1339933	97,8	65252	96,0	27555	90,7	1432740	97,6
2013.	1314437	98,1	62399	95,6	23795	86,4	1400631	97,8
2014.	1315535	100,1	59951	96,1	21914	92,1	1397400	99,8
2015.	1335123	101,5	57696	96,2	20818	95,0	1413637	101,2
2016.	1363997	102,2	56558	98,0	19633	94,3	1440188	101,9
2017.	1398144	102,5	57412	101,5	19488	99,3	1475044	102,4
2018.	1427622	102,1	59853	104,3	19437	99,7	1506912	102,2
2019.	1460981	102,3	64998	108,6	19213	98,8	1545192	102,5
2020.	1450123	99,3	66963	103,0	19214	100,0	1536300	99,4
2021.	1482564	102,2	70411	105,1	18697	97,3	1571672	102,3
2022.	1515415	102,2	73742	104,7	18577	99,4	1607734	102,3
2023.	1551258	102,4	79249	107,5	18370	98,9	1648877	102,6

Hrvatski zavod za mirovinsko osiguranje (u daljnjem tekstu: Zavod) vodi evidenciju **osiguranika** prema **općini rada**, a ne prebivališta. Zaposleni su definirani svojim brojem u službenim statistikama Državnog zavoda za statistiku, središnjeg tijela za statistiku RH.

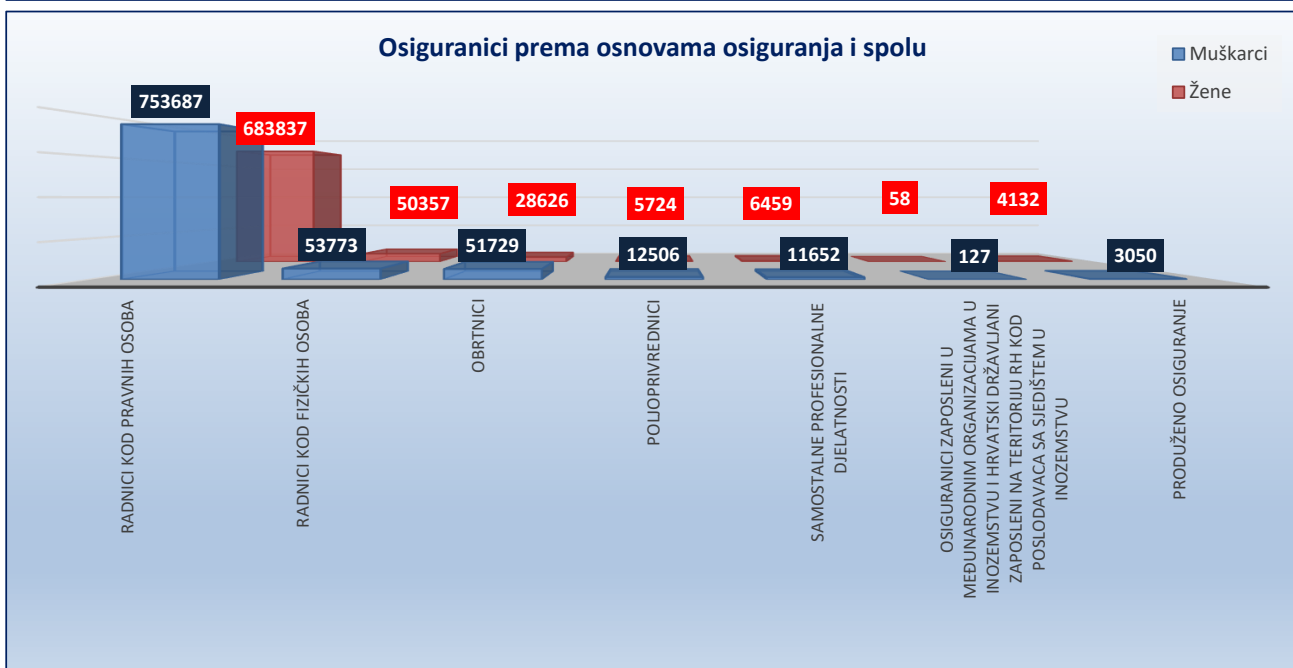
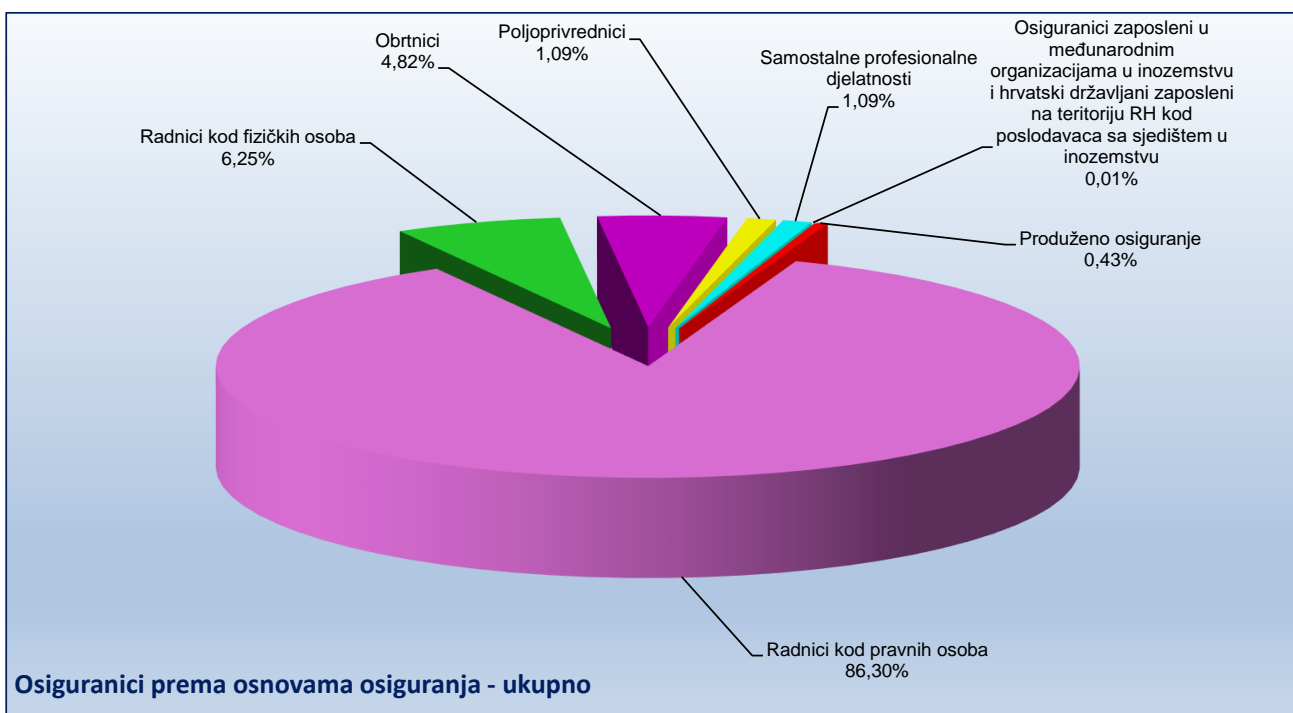
Zavod u svojim statističkim evidencijama, uz osiguranike kod pravnih i fizičkih osoba te osiguranike obrtnike, poljoprivrednike, osiguranike samostalnih profesionalnih djelatnosti vodi i osiguranike s otvorenom prijavom na osiguranje, poput osoba na stručnom osposobljavanju, osoba s produženim osiguranjem i drugo. Te se osobe ne mogu smatrati zaposlenima i Državni zavod za statistiku ne uključuje ih u svoja izvješća o broju zaposlenih. Jedina dva službena izvora na temelju kojih se može govoriti o padu ili rastu zaposlenosti podaci su Državnog zavoda za statistiku (DZS) o broju zaposlenih, koje DZS prikuplja iz poreznih obrazaca, JOPPD-a i Anketa o radnoj snazi.



OSIGURANICI PREMA KATEGORIJAMA OSIGURANJA I SPOLU

Tablica 2.

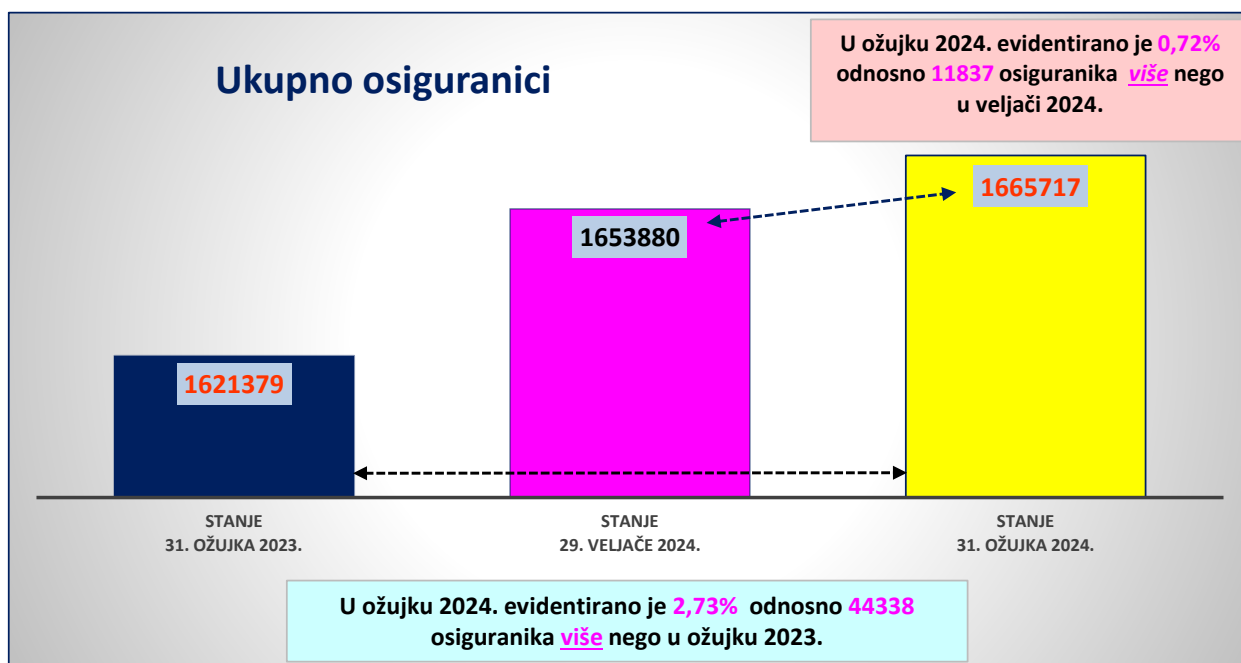
Red. br.	Kategorije osiguranja	Stanje 31. ožujka 2024.		
		Muškarci	Žene	Ukupno
0	1	2	3	4
1.	Radnici kod pravnih osoba	753687	683837	1437524
2.	Radnici kod fizičkih osoba	53773	50357	104130
3.	Obrtnici	51729	28626	80355
4.	Poljoprivrednici	12506	5724	18230
5.	Samostalne profesionalne djelatnosti	11652	6459	18111
6.	Osiguranici zaposleni u međunarodnim organizacijama u inozemstvu i hrvatski državljani zaposleni na teritoriju RH kod poslodavaca sa sjedištem u inozemstvu	127	58	185
7.	Produženo osiguranje	3050	4132	7182
UKUPNO		886524	779193	1665717



OSIGURANICI PREMA KATEGORIJAMA OSIGURANJA i usporednim mjesecima

Tablica 2 a.

Red. br.	Kategorije osiguranja	Stanje	Stanje	Stanje
		31. ožujka 2023.	29. veljače 2024.	31. ožujka 2024.
0	1	2	3	4
1.	Radnici kod pravnih osoba	1403013	1426724	1437524
2.	Radnici kod fizičkih osoba	100538	102344	104130
3.	Obrtnici	74119	79348	80355
4.	Poljoprivrednici	18487	18273	18230
5.	Samostalne profesionalne djelatnosti	18014	18023	18111
6.	Osiguranici zaposleni u međunarodnim organizacijama u inozemstvu i hrvatski državljani zaposleni na teritoriju RH kod poslodavaca sa sjedištem u inozemstvu	109	183	185
7.	Produženo osiguranje	7099	8985	7182
UKUPNO		1621379	1653880	1665717

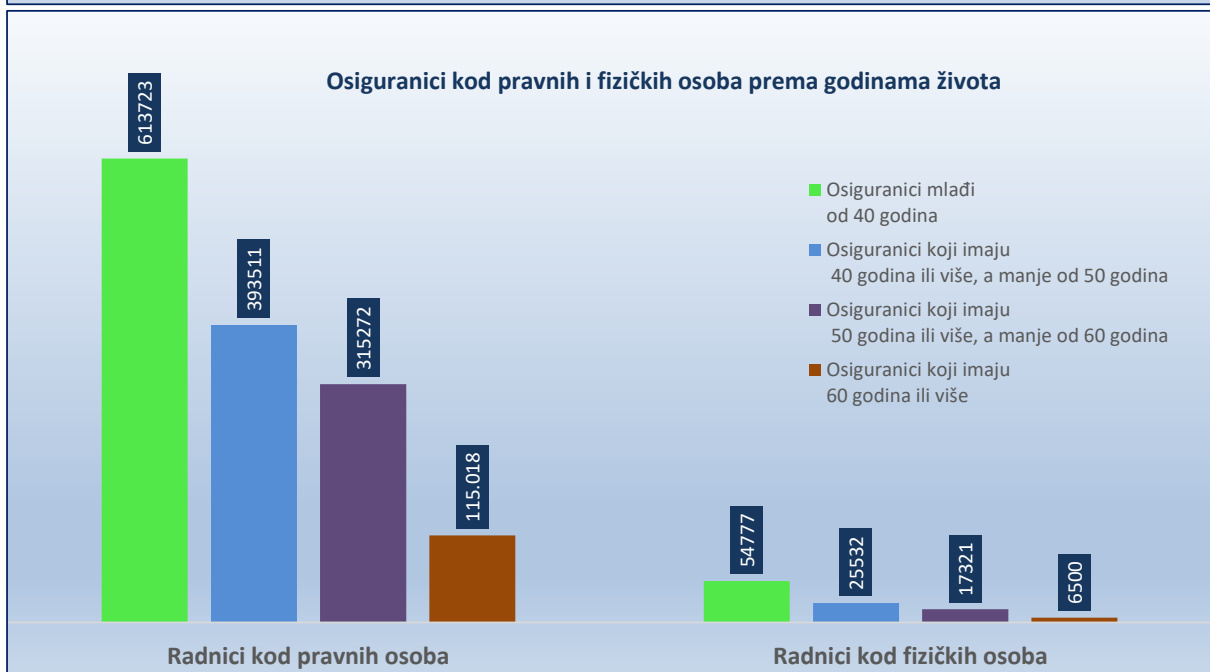
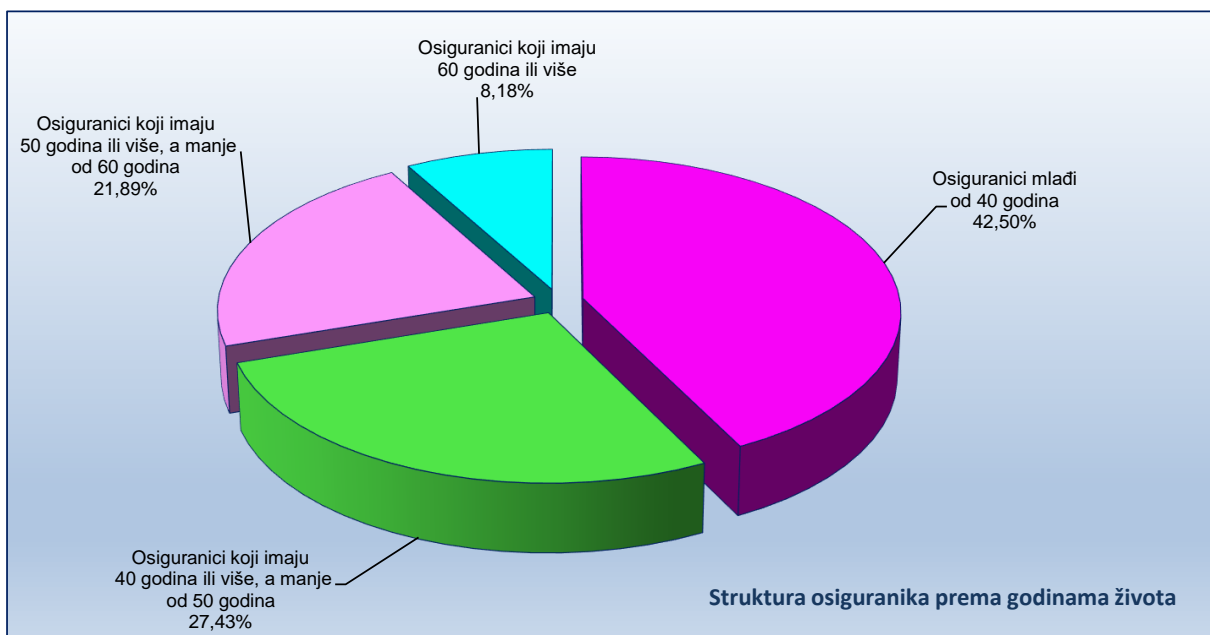


OSIGURANICI PREMA KATEGORIJAMA OSIGURANJA I GODINAMA ŽIVOTA

Tablica 3.

Stanje: 31. ožujka 2024.

Red. br.	Kategorije osiguranja	Osiguranici mlađi od 40 godina	Osiguranici koji imaju 40 godina ili više, a manje od 50 godina	Osiguranici koji imaju 50 godina ili više, a manje od 60 godina	Osiguranici koji imaju 60 godina ili više	Ukupno
0	1	2	3	4	5	6
1.	Radnici kod pravnih osoba	613723	393511	315272	115.018	1437524
2.	Radnici kod fizičkih osoba	54777	25532	17321	6500	104130
3.	Obrtnici	26999	26022	19351	7983	80355
4.	Poljoprivrednici	5259	4738	5833	2400	18230
5.	Samostalne profesionalne djelatnosti	5277	5327	4262	3245	18111
6.	Osiguranici zaposleni u međunarodnim organizacijama u inozemstvu i hrvatski državljani zaposleni na teritoriju RH kod poslodavaca sa sjedištem u inozemstvu	95	49	23	18	185
7.	Produženo osiguranje	1883	1728	2548	1023	7182
	UKUPNO	708013	456907	364610	136187	1665717

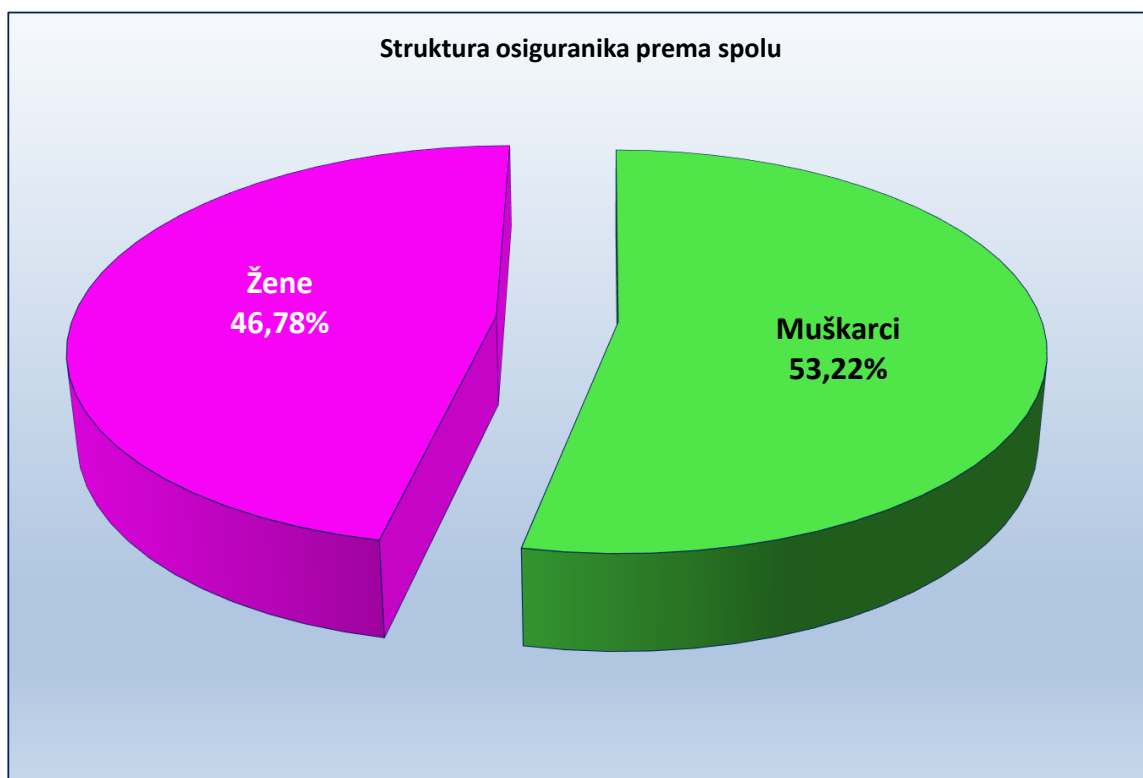


OSIGURANICI PREMA DJELATNOSTIMA I SPOLU

Tablica 4.

Stanje: 31. ožujka 2024.

Red. br.	Područja	Nacionalna klasifikacija djelatnosti - NKD 2007.	Muškarci	Žene	Ukupno
0	1	2	3	4	5
1.	A	Poljoprivreda, šumarstvo i ribarstvo	38.941	18.497	57438
2.	B	Rudarstvo i vađenje	3.613	470	4083
3.	C	Prerađivačka industrija	161.451	89.787	251238
4.	D	Opskrba el. energijom, plinom, parom i klimatizacija	11.471	3.536	15007
5.	E	Opskrba vodom; uklanjanje otpadnih voda, gospodarenje otpadom te djelatnosti sanacije okoliša	18.751	5.665	24416
6.	F	Građevinarstvo	128.596	16.532	145128
7.	G	Trgovina na veliko i na malo; popravak motornih vozila i motocikala	117.192	130.491	247683
8.	H	Prijevoz i skladištenje	69.406	18.973	88379
9.	I	Djelatnosti pružanja smještaja te pripreme i usluživanja hrane	49.337	53.743	103080
10.	J	Informacije i komunikacije	39.100	21.511	60611
11.	K	Financijske djelatnosti i djelatnosti osiguranja	13.327	27.835	41162
12.	L	Poslovanje nekretninama	9.348	6.192	15540
13.	M	Stručne, znanstvene i tehničke djelatnosti	54.823	56.415	111238
14.	N	Administrativne i pomoćne uslužne djelatnosti	32.431	26.399	58830
15.	O	Javna uprava i obrana; obvezno socijalno osiguranje	59.167	61.246	120413
16.	P	Obrazovanje	25.036	101.474	126510
17.	Q	Djelatnost zdravstvene zaštite i socijalne skrbi	24.536	90.466	115002
18.	R	Umjetnost, zabava i rekreacija	15.312	17.341	32653
19.	S	Ostale uslužne djelatnosti	13.233	30.410	43643
20.	T	Djelatnost kućanstva kao poslodavca; djelatnost kućanstva koja proizvode različitu robu i obavljaju različite usluge za vlastite potrebe	303	1.197	1500
21.	U	Djelatnost izvanteritorijalnih organizacija i tijela	212	262	474
22.		Nepoznate - neprevedene šifre djelatnosti	938	751	1689
UKUPNO			886524	779193	1665717



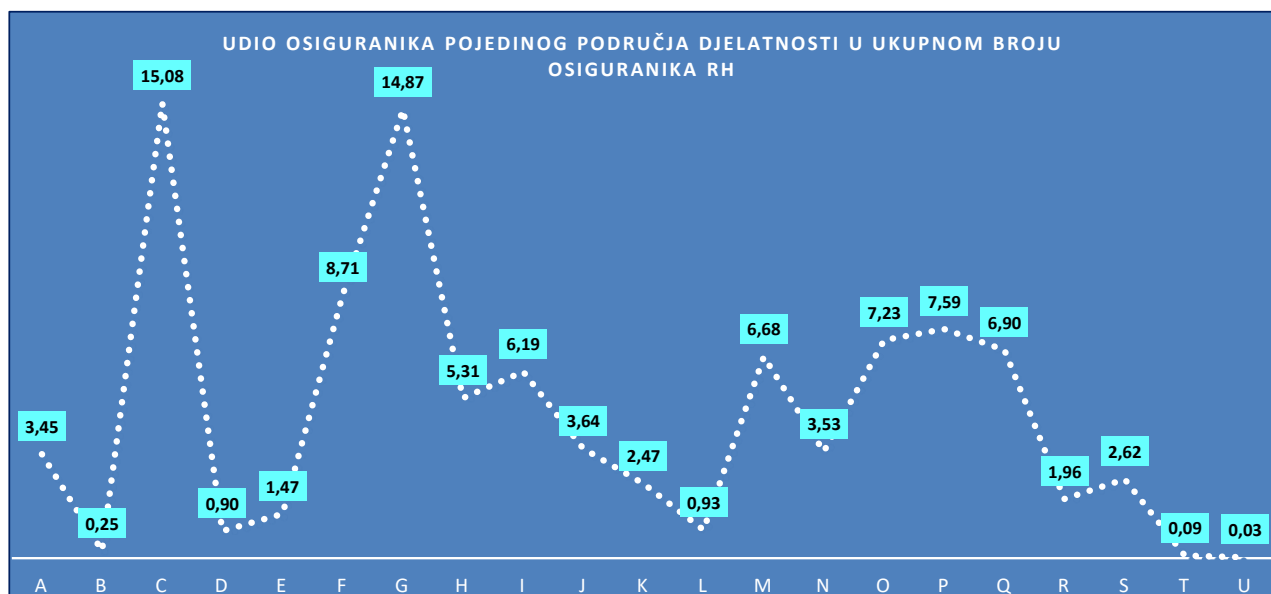
OSIGURANICI PREMA DJELATNOSTIMA I SPOLU

Tablica 4. - analitika

Stanje: 31. ožujka 2024.

Područja	Nacionalna klasifikacija djelatnosti - NKD 2007.	Muškarci	Žene	Ukupno
1	2	3	4	5
01	Biljna i stočarska proizvodnja, lovstvo i uslužne djelatnosti povezane s njima	27.026	15.106	42.132
02	Šumarstvo i sječa drva	8.291	1.940	10.231
03	Ribarstvo	3.624	1.451	5.075
A	POLJOPRIVREDA, ŠUMARSTVO I RIBARSTVO	38.941	18.497	57.438
05	Vađenje ugljena i lignita	0	1	1
06	Vađenje sirove nafte i prirodnog plina	154	58	212
07	Vađenje metalnih ruda	0	0	0
08	Ostalo rudarstvo i vađenje	1.879	327	2.206
09	Pomoćne uslužne djelatnosti u rudarstvu	1.580	84	1.664
B	RUDARSTVO I VAĐENJE	3.613	470	4.083
10	Proizvodnja prehrambenih proizvoda	22.499	25.438	47.937
11	Proizvodnja pića	3.606	1.687	5.293
12	Proizvodnja duhanskih proizvoda	597	264	861
13	Proizvodnja tekstila	1.376	2.401	3.777
14	Proizvodnja odjeće	1.355	8.600	9.955
15	Proizvodnja kože i srodnih proizvoda	1.457	5.098	6.555
16	Prerada drva i proizvoda od drva i pluta, osim namještaja; proiz. pr. od slame i plet. mat.	12.011	4.724	16.735
17	Proizvodnja papira i proizvoda od papira	2.607	1.387	3.994
18	Tiskanje i umnožavanje snimljenih zapisa	3.529	2.513	6.042
19	Proizvodnja koksia i rafiniranih naftnih proizvoda	2.202	837	3.039
20	Proizvodnja kemikalija i kemijskih proizvoda	3.361	2.166	5.527
21	Proizvodnja osnovnih farmaceutskih proizvoda i farmaceutskih pripravaka	2.411	3.822	6.233
22	Proizvodnja proizvoda od gume i plastike	6.547	2.785	9.332
23	Proizvodnja ostalih nemetalnih mineralnih proizvoda	9.827	2.694	12.521
24	Proizvodnja metala	4.167	1.286	5.453
25	Proizvodnja gotovih metalnih proizvoda, osim strojeva i opreme	35.347	5.448	40.795
26	Proizvodnja računala te elektroničkih i optičkih proizvoda	6.216	3.633	9.849
27	Proizvodnja električne opreme	5.920	2.884	8.804
28	Proizvodnja strojeva i uređaja, d. n.	10.274	1.882	12.156
29	Proizvodnja motornih vozila, prikolica i poluprikolica	3.770	1.913	5.683
30	Proizvodnja ostalih prijevoznih sredstava	4.155	778	4.933
31	Proizvodnja namještaja	6.777	3.159	9.936
32	Ostala prerađivačka industrija	2.057	2.845	4.902
33	Popravak i instaliranje strojeva i opreme	9.383	1.543	10.926
C	PRERAĐIVAČKA INDUSTRIJA	161.451	89.787	251.238
35	Opskrba električnom energijom, plinom, parom i klimatizacija	11.471	3.536	15.007
D	OPSKRBA ELEKTRIČNOM ENERGIJOM, PLINOM, PAROM I KLIMATIZACIJA	11.471	3.536	15.007
36	Skupljanje, pročišćavanje i opskrba vodom	7.026	2.024	9.050
37	Uklanjanje otpadnih voda	277	74	351
38	Skupljanje otpada, djelatnosti obrade i zbrinjavanja otpada; uporaba materijala	10.653	3.334	13.987
39	Djelatnosti sanacije okoliša te ostale djelatnosti gospodarenja otpadom	795	233	1.028
E	OPSKRBA VODOM; UKLANJANJE OTPADNIH VODA, GOSPODARENJE OTPADOM	18.751	5.665	24.416
41	Gradnja zgrada	44.667	6.622	51.289
42	Gradnja građevina niskogradnje	20.982	2.996	23.978
43	Specijalizirane građevinske djelatnosti	62.947	6.914	69.861
F	GRAĐEVINARSTVO	128.596	16.532	145.128
45	Trgovina na veliko i na malo motornim vozilima i motociklima; popravak...	20.246	4.451	24.697
46	Trgovina na veliko, osim trgovine motornim vozilima i motociklima	59.641	46.604	106.245
47	Trgovina na malo, osim trgovine motornim vozilima i motociklima	37.305	79.436	116.741
G	TRGOVINA NA VELIKO I NA MALO; POPRAVAK MOTORNIH VOZILA I MOTOCIKALA	117.192	130.491	247.683
49	Kopneni prijevoz i cjevovodni transport	44.445	7.421	51.866
50	Vodeni prijevoz	3.239	1.020	4.259
51	Zračni prijevoz	759	687	1.446
52	Skladištenje i prateće djelatnosti u prijevozu	14.544	5.711	20.255
53	Poštanske i kurirske djelatnosti	6.419	4.134	10.553
H	PRIJEVOZ I SKLADIŠTENJE	69.406	18.973	88.379
55	Smještaj	15.905	19.680	35.585
56	Djelatnosti pripreme i usluživanja hrane i pića	33.432	34.063	67.495
I	DJELATNOSTI PRUŽANJA SMJEŠTAJA TE PRIPREME I USLUŽIVANJA HRANE	49.337	53.743	103.080
58	Izdavačke djelatnosti	3.768	3.476	7.244
59	Proizvodnja filmova, videofilmova i televizijskog programa, djelatnosti snimanja...	1.786	970	2.756
60	Emitiranje programa	2.445	2.136	4.581
61	Telekomunikacije	5.801	3.690	9.491
62	Računalno programiranje, savjetovanje i djelatnosti povezane s njima	23.121	9.726	32.847
63	Informacijske uslužne djelatnosti	2.179	1.513	3.692
J	INFORMACIJE I KOMUNIKACIJE	39.100	21.511	60.611

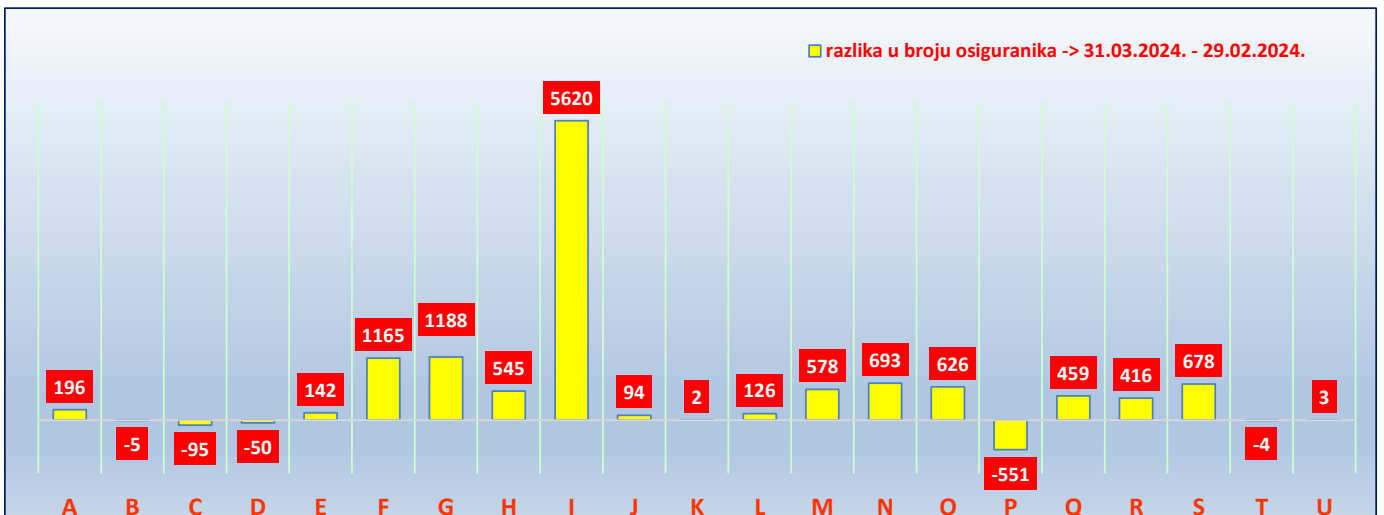
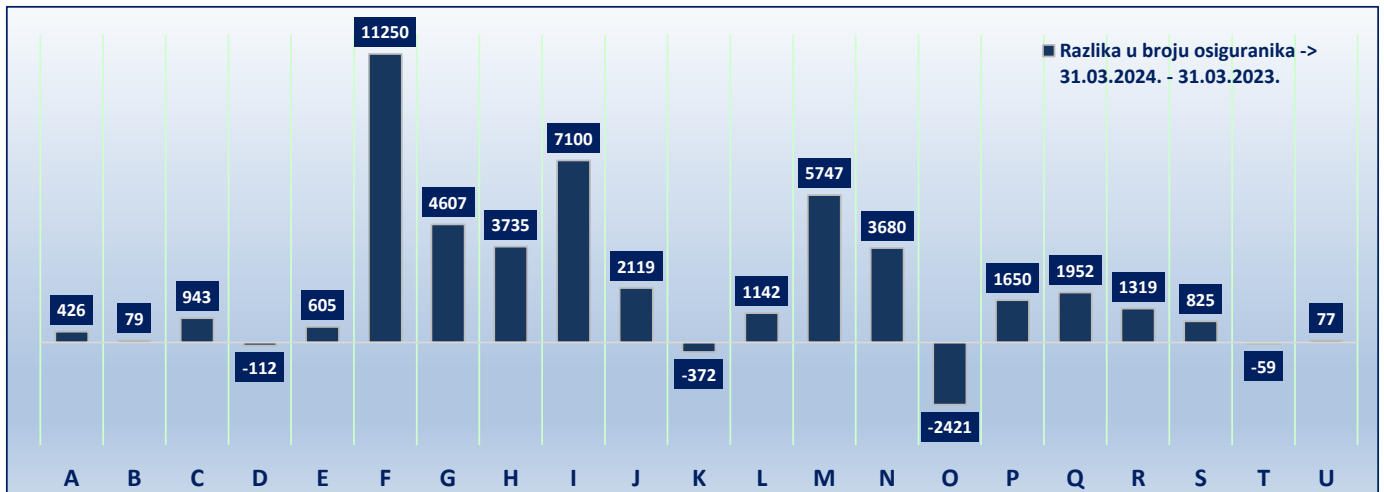
Područja	Nacionalna klasifikacija djelatnosti - NKD 2007.	Muškarci	Žene	Ukupno
1	2	3	4	5
64	Financijske uslužne djelatnosti, osim osiguranja i mirovinskih fondova	7.076	18.183	25.259
65	Osiguranje, reosiguranje i mirovinski fondovi, osim, obveznoga socijalnog osiguranja	5.010	7.935	12.945
66	Pomoćne djelatnosti kod financijskih usluga i djelatnosti osiguranja	1.241	1.717	2.958
K	FINANCIJSKE DJELATNOSTI I DJELATNOSTI OSIGURANJA	13.327	27.835	41.162
68	Poslovanje nekretninama	9.348	6.192	15.540
L	POSLOVANJE NEKRETNINAMA	9.348	6.192	15.540
69	Pravne i računovodstvene djelatnosti	8.310	17.151	25.461
70	Upravljačke djelatnosti; savjetovanje u vezi s upravljanjem	13.116	15.190	28.306
71	Arhitektonske djelatnosti i inženjerstvo; tehničko ispitivanje i analiza	20.515	9.898	30.413
72	Znanstveno istraživanje i razvoj	3.477	3.620	7.097
73	Promidžba (reklama i propaganda) i istraživanje tržišta	4.507	5.298	9.805
74	Ostale stručne, znanstvene i tehničke djelatnosti	3.796	4.079	7.875
75	Veterinarske djelatnosti	1.102	1.179	2.281
M	STRUČNE, ZNANSTVENE I TEHNIČKE DJELATNOSTI	54.823	56.415	111.238
77	Djelatnosti iznajmljivanja i davanja u zakup (leasing)	4.770	2.052	6.822
78	Djelatnosti zapošljavanja	6.743	6.091	12.834
79	Putničke agencije, organizatori putovanja (turoperatori) i ostale rezervacijske usluge...	3.492	4.007	7.499
80	Zaštitne i istražne djelatnosti	8.962	2.360	11.322
81	Usluge u vezi s upravljanjem i održavanjem zgrada te djelatnosti uređenja krajolika	6.522	8.741	15.263
82	Uredske administrativne i pomoćne djelatnosti te ostale poslovne pomoćne djelatnosti	1.942	3.148	5.090
N	ADMINISTRATIVNE I POMOĆNE USLUŽNE DJELATNOSTI	32.431	26.399	58.830
84	Javna uprava i obrana; obvezno socijalno osiguranje	59.167	61.246	120.413
O	JAVNA UPRAVA I OBRANA; OBVEZNO SOCIJALNO OSIGURANJE	59.167	61.246	120.413
85	Obrazovanje	25.036	101.474	126.510
P	OBRAZOVANJE	25.036	101.474	126.510
86	Djelatnosti zdravstvene zaštite	20.942	70.108	91.050
87	Djelatnosti socijalne skrbi sa smještajem	2.306	14.151	16.457
88	Djelatnosti socijalne skrbi bez smještaja	1.288	6.207	7.495
Q	DJELATNOSTI ZDRAVSTVENE ZAŠTITE I SOCIJALNE SKRBI	24.536	90.466	115.002
90	Kreativne, umjetničke i zabavne djelatnosti	3.161	2.815	5.976
91	Knjižnice, arhivi, muzeji i ostale kulturne djelatnosti	2.634	4.835	7.469
92	Djelatnosti kockanja i klađenja	2.164	5.086	7.250
93	Sportske djelatnosti te zabavne i rekreacijske djelatnosti	7.353	4.605	11.958
R	UMJETNOST, ZABAVA I REKREACIJA	15.312	17.341	32.653
94	Djelatnosti članskih organizacija	3.883	7.766	11.649
95	Popravlak računala i predmeta za osobnu uporabu i kućanstvo	4.508	1.506	6.014
96	Ostale osobne uslužne djelatnosti	4.842	21.138	25.980
S	OSTALE USLUŽNE DJELATNOSTI	13.233	30.410	43.643
97	Djelatnosti kućanstava koja zapošljavaju posluhu	303	1.197	1.500
98	Djelatnosti privatnih kućanstava koja proizvode različitu robu i usluge za vl. potrebe	0	0	0
T	DJELATNOSTI KUĆANSTAVA KAO POSLODAVACA...	303	1.197	1.500
99	Djelatnosti izvanteritorijalnih organizacija i tijela	212	262	474
U	DJELATNOSTI IZVANTERITORIJALNIH ORGANIZACIJA I TIJELA	212	262	474
	Nepoznato - neprevedene šifre djelatnosti	938	751	1.689
	NEPOZNATO - NEPREVEDENE ŠIFRE DJELATNOSTI	938	751	1.689
	U K U P N O	886.524	779.193	1.665.717



OSIGURANICI PREMA DJELATNOSTIMA i usporednim mjesecima

Tablica 4 a.

Red. br.	Područja	Nacionalna klasifikacija djelatnosti - NKD 2007.	Stanje 31. ožujka 2023.	Stanje 29. veljače 2024.	Stanje 31. ožujka 2024.
0	1	2	3	4	5
1.	A	Poljoprivreda, šumarstvo i ribarstvo	57012	57242	57438
2.	B	Rudarstvo i vađenje	4004	4088	4083
3.	C	Prerađivačka industrija	250295	251333	251238
4.	D	Opskrba el. energijom, plinom, parom i klimatizacija	15119	15057	15007
5.	E	Opskrba vodom; uklanjanje otpadnih voda, gospodarenje otpadom te djelatnosti sanacije okoliša	23811	24274	24416
6.	F	Građevinarstvo	133878	143963	145128
7.	G	Trgovina na veliko i na malo; popravak motornih vozila i motocikala	243076	246495	247683
8.	H	Prijevoz i skladištenje	84644	87834	88379
9.	I	Djelatnosti pružanja smještaja te pripreme i usluživanja hrane	95980	97460	103080
10.	J	Informacije i komunikacije	58492	60517	60611
11.	K	Financijske djelatnosti i djelatnosti osiguranja	41534	41160	41162
12.	L	Poslovanje nekretninama	14398	15414	15540
13.	M	Stručne, znanstvene i tehničke djelatnosti	105491	110660	111238
14.	N	Administrativne i pomoćne uslužne djelatnosti	55150	58137	58830
15.	O	Javna uprava i obrana; obvezno socijalno osiguranje	122834	119787	120413
16.	P	Obrazovanje	124860	127061	126510
17.	Q	Djelatnost zdravstvene zaštite i socijalne skrbi	113050	114543	115002
18.	R	Umjetnost, zabava i rekreacija	31334	32237	32653
19.	S	Ostale uslužne djelatnosti	42818	42965	43643
20.	T	Djelatnost kućanstva kao poslodavca; djelatnost kućanstva koja proizvode različitu robu i obavljaju različite usluge za vlastite potrebe	1559	1504	1500
21.	U	Djelatnost izvanteritorijalnih organizacija i tijela	397	471	474
22.		Nepoznate - neprevedene šifre djelatnosti	1643	1678	1689
UKUPNO			1621379	1653880	1665717



OSIGURANICI PREMA DOBNIM SKUPINAMA I DJELATNOSTIMA

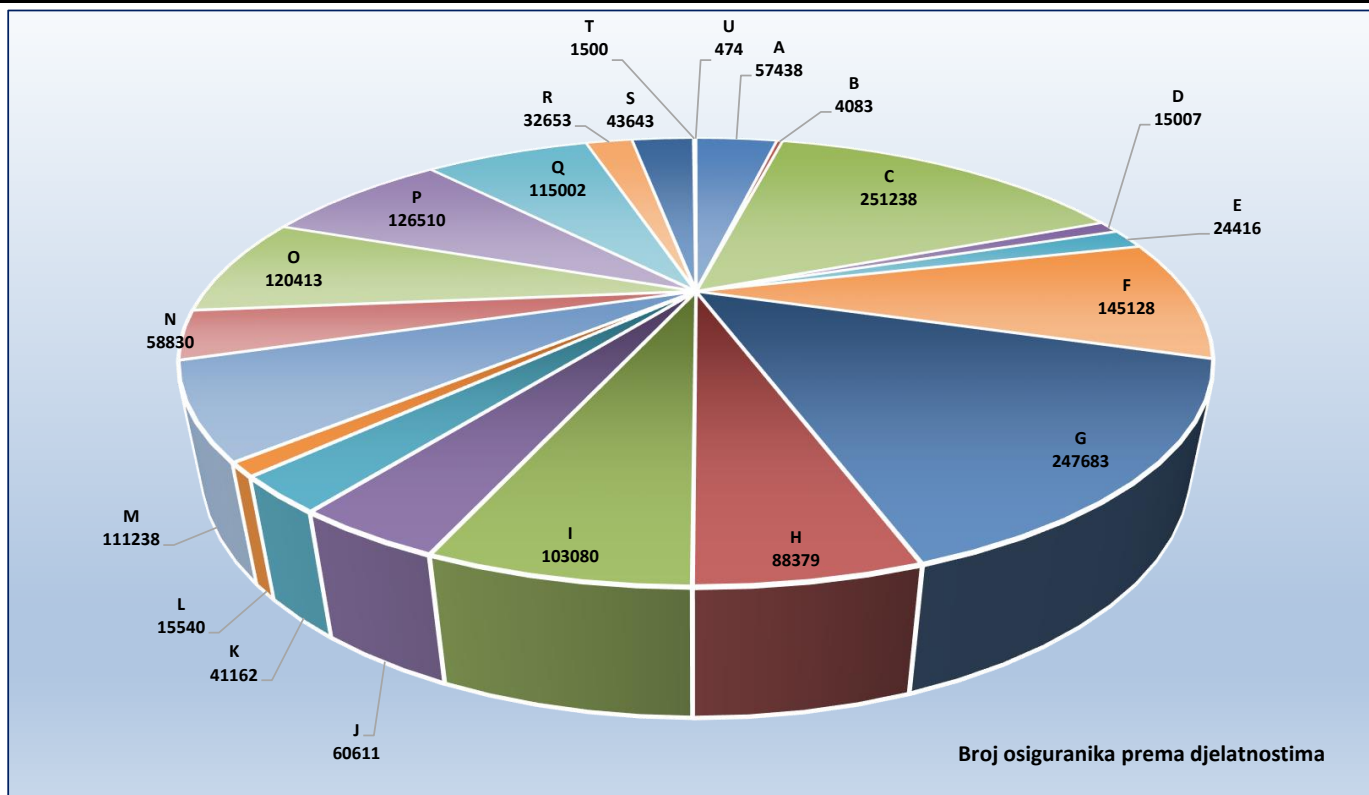
Tablica 4 b.

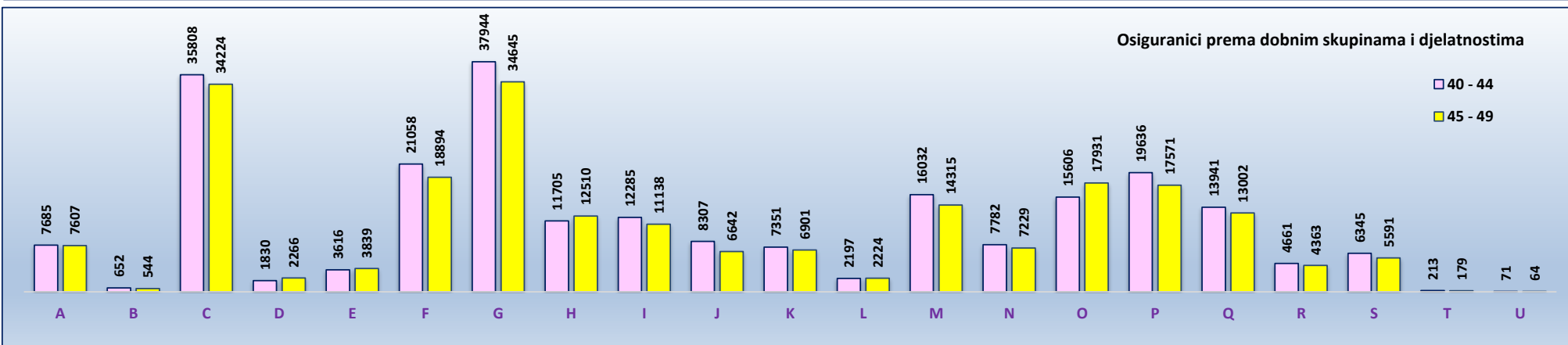
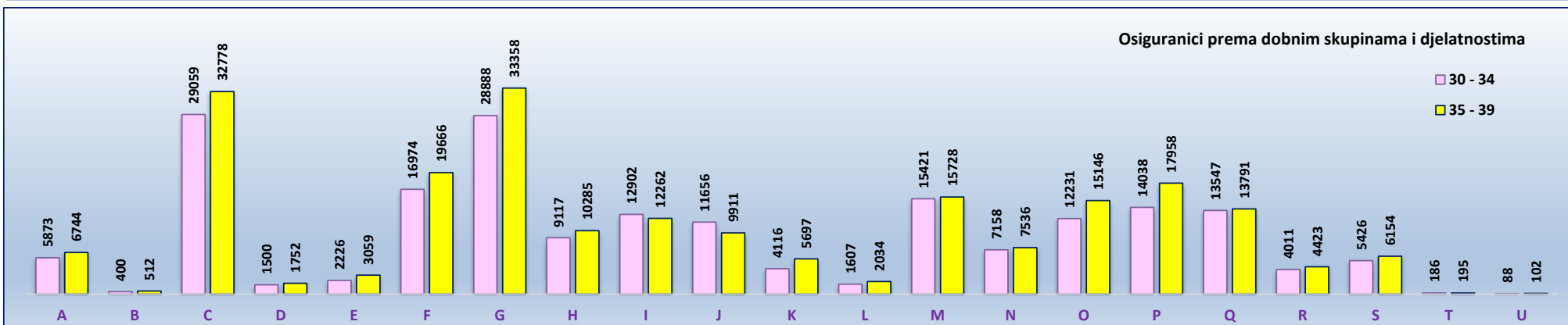
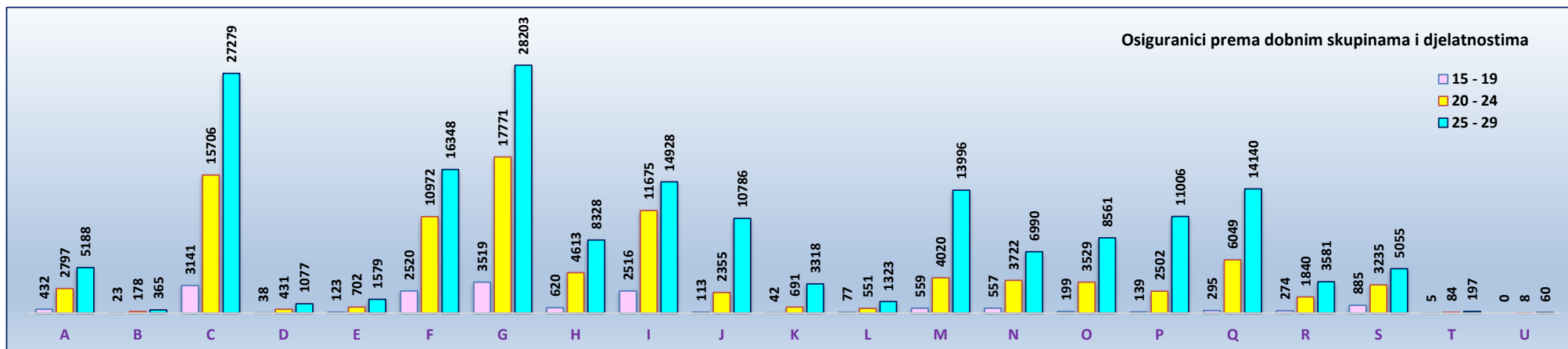
Stanje: 31. ožujka 2024.

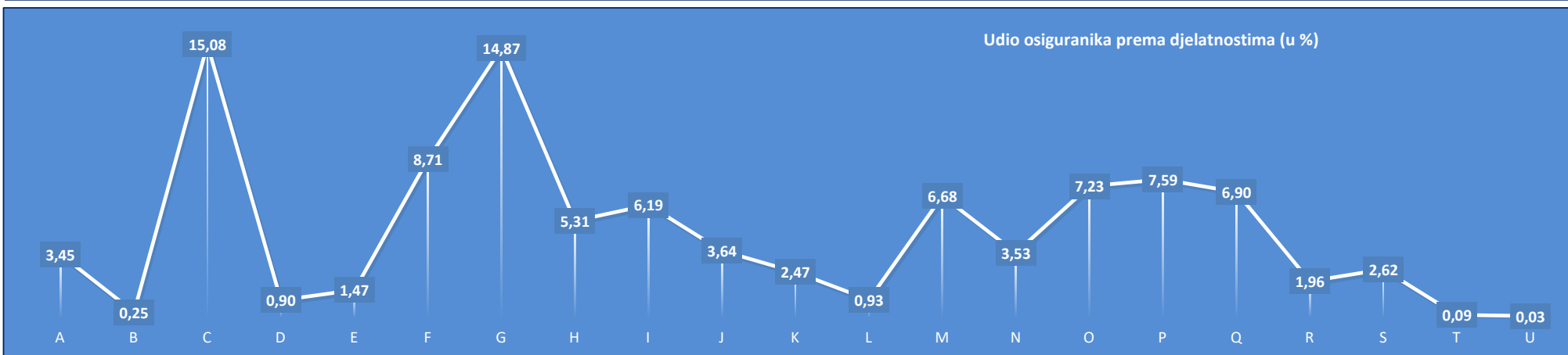
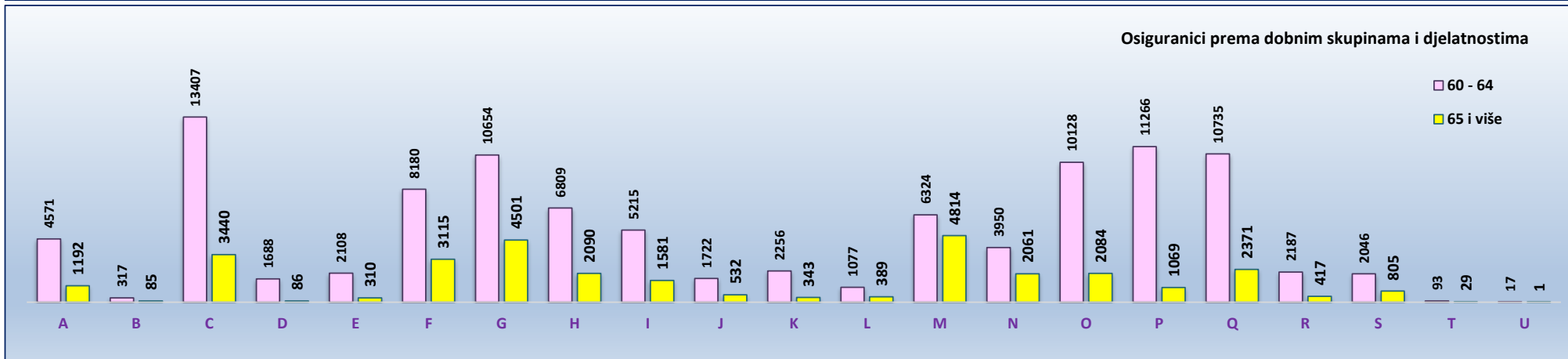
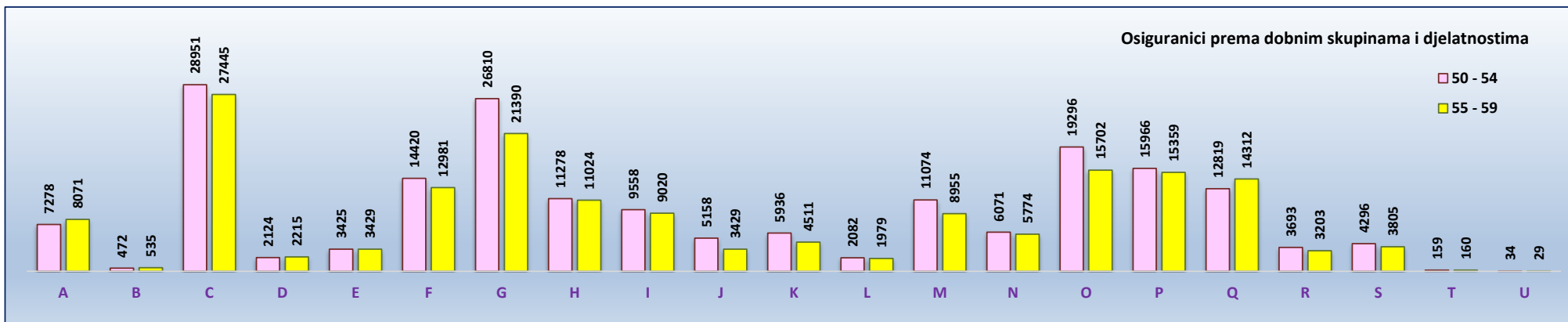
Dobne skupine	A	B	C	D	E	F	G	H	I	J	K	L	M	N	O	P	Q	R	S	T	U	Nepoznato	Broj osiguranika
15 - 19	432	23	3141	38	123	2520	3519	620	2516	113	42	77	559	557	199	139	295	274	885	5	0	9	16086
20 - 24	2797	178	15706	431	702	10972	17771	4613	11675	2355	691	551	4020	3722	3529	2502	6049	1840	3235	84	8	84	93515
25 - 29	5188	365	27279	1077	1579	16348	28203	8328	14928	10786	3318	1323	13996	6990	8561	11006	14140	3581	5055	197	60	157	182465
30 - 34	5873	400	29059	1500	2226	16974	28888	9117	12902	11656	4116	1607	15421	7158	12231	14038	13547	4011	5426	186	88	206	196630
35 - 39	6744	512	32778	1752	3059	19666	33358	10285	12262	9911	5697	2034	15728	7536	15146	17958	13791	4423	6154	195	102	226	219317
40 - 44	7685	652	35808	1830	3616	21058	37944	11705	12285	8307	7351	2197	16032	7782	15606	19636	13941	4661	6345	213	71	262	234987
45 - 49	7607	544	34224	2266	3839	18894	34645	12510	11138	6642	6901	2224	14315	7229	17931	17571	13002	4363	5591	179	64	241	221920
50 - 54	7278	472	28951	2124	3425	14420	26810	11278	9558	5158	5936	2082	11074	6071	19296	15966	12819	3693	4296	159	34	236	191136
55 - 59	8071	535	27445	2215	3429	12981	21390	11024	9020	3429	4511	1979	8955	5774	15702	15359	14312	3203	3805	160	29	146	173474
60 - 64	4571	317	13407	1688	2108	8180	10654	6809	5215	1722	2256	1077	6324	3950	10128	11266	10735	2187	2046	93	17	89	104839
65 i više	1192	85	3440	86	310	3115	4501	2090	1581	532	343	389	4814	2061	2084	1069	2371	417	805	29	1	33	31348
UKUPNO	57438	4083	251238	15007	24416	145128	247683	88379	103080	60611	41162	15540	111238	58830	120413	126510	115002	32653	43643	1500	474	1689	1665717
Udio (u%)	3,45	0,25	15,08	0,90	1,47	8,71	14,87	5,31	6,19	3,64	2,47	0,93	6,68	3,53	7,23	7,59	6,90	1,96	2,62	0,09	0,03	0,10	

Legenda:

- A Poljoprivreda, šumarstvo i ribarstvo
- B Rudarstvo i vađenje
- C Prerađivačka industrija
- D Opskrba el. energijom, plinom, parom i klimatizacija
- E Opskrba vodom; uklanjanje otpadnih voda, gospodarenje otpadom te djelatnosti sanacije okoliša
- F Građevinarstvo
- G Trgovina na veliko i na malo; popravak motornih vozila i motocikala
- H Prijevoz i skladištenje
- I Djelatnosti pružanja smještaja te pripreme i usluživanja hrane
- J Informacije i komunikacije
- K Financijske djelatnosti i djelatnosti osiguranja
- L Poslovanje nekretninama
- M Stručne, znanstvene i tehničke djelatnosti
- N Administrativne i pomoćne uslužne djelatnosti
- O Javna uprava i obrana; obvezno socijalno osiguranje
- P Obrazovanje
- Q Djelatnost zdravstvene zaštite i socijalne skrbi
- R Umjetnost, zabava i rekreacija
- S Ostale uslužne djelatnosti
- T Djelatnost kućanstva kao poslodavca; djelatnost kućanstva koja proizvode različitu robu i obavljaju različite usluge za vlastite potrebe
- U Djelatnost izvanteritorijalnih organizacija i tijela





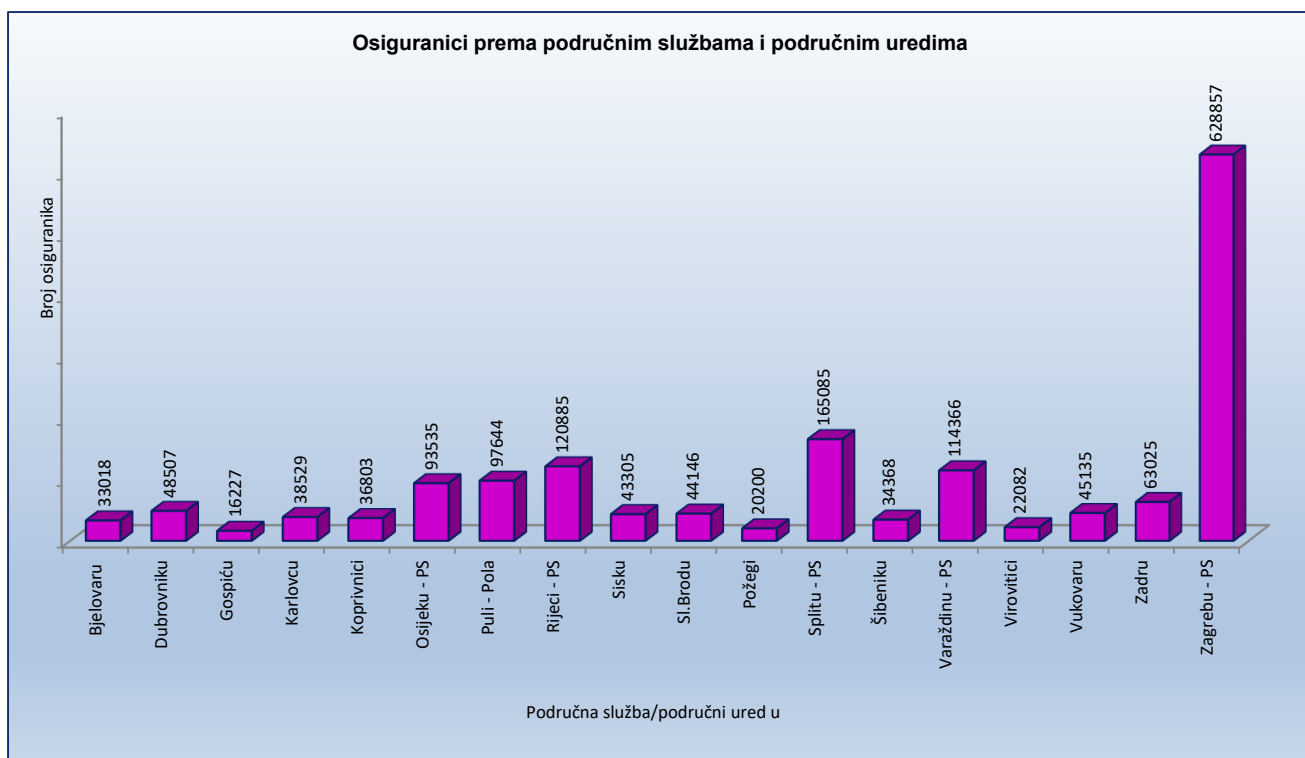


OSIGURANICI PREMA PODRUČNIM SLUŽBAMA I PODRUČNIM UREDIMA TE KATEGORIJAMA OSIGURANJA

Tablica 5.

Stanje: 31. ožujka 2024.

Redni broj	Područna služba / područni ured u	Kategorije osiguranja							
		Radnici kod pravnih osoba	Radnici kod fizičkih osoba	Obrtnici	Pojloprivrednici	Samostalne profesionalne djelatnosti	Osiguranici zaposleni u međ. org. u inozemstvu i hrvatski državljani zaposleni na teritoriju RH kod poslodavaca sa sjedištem u inozemstvu	Produženo osiguranje	Ukupno
0	1	2	3	4	5	6	7	8	9
1.	Bjelovaru	27264	2707	1131	1584	232	3	97	33018
2.	Dubrovniku	39705	3497	3062	523	1080	4	636	48507
3.	Gospiću	13128	1568	799	546	89	0	97	16227
4.	Karlovcu	32569	3407	1744	442	250	3	114	38529
5.	Koprivnici	30838	2311	1517	1815	235	3	84	36803
6.	Osijeku - PS	80171	6213	4502	1830	615	6	198	93535
7.	Puli - Pola	78582	8692	7731	801	880	8	950	97644
8.	Rijeci - PS	102154	7269	7863	276	2468	19	836	120885
9.	Sisku	36066	3843	2171	841	283	2	99	43305
10.	Sl.Brodu	36688	4096	2204	842	226	0	90	44146
11.	Požegi	16560	1833	1062	536	149	1	59	20200
12.	Splitu - PS	136490	12410	9695	868	3965	23	1634	165085
13.	Šibeniku	27880	3000	2504	308	453	1	222	34368
14.	Varaždinu - PS	100713	7503	4044	1333	565	1	207	114366
15.	Virovitici	16907	2432	1094	1449	128	2	70	22082
16.	Vukovaru	36558	4265	2281	1676	251	3	101	45135
17.	Zadru	50953	5590	3979	789	1191	4	519	63025
18.	Zagrebu - PS	574298	23494	22972	1771	5051	102	1169	628857
UKUPNO		1437524	104130	80355	18230	18111	185	7182	1665717

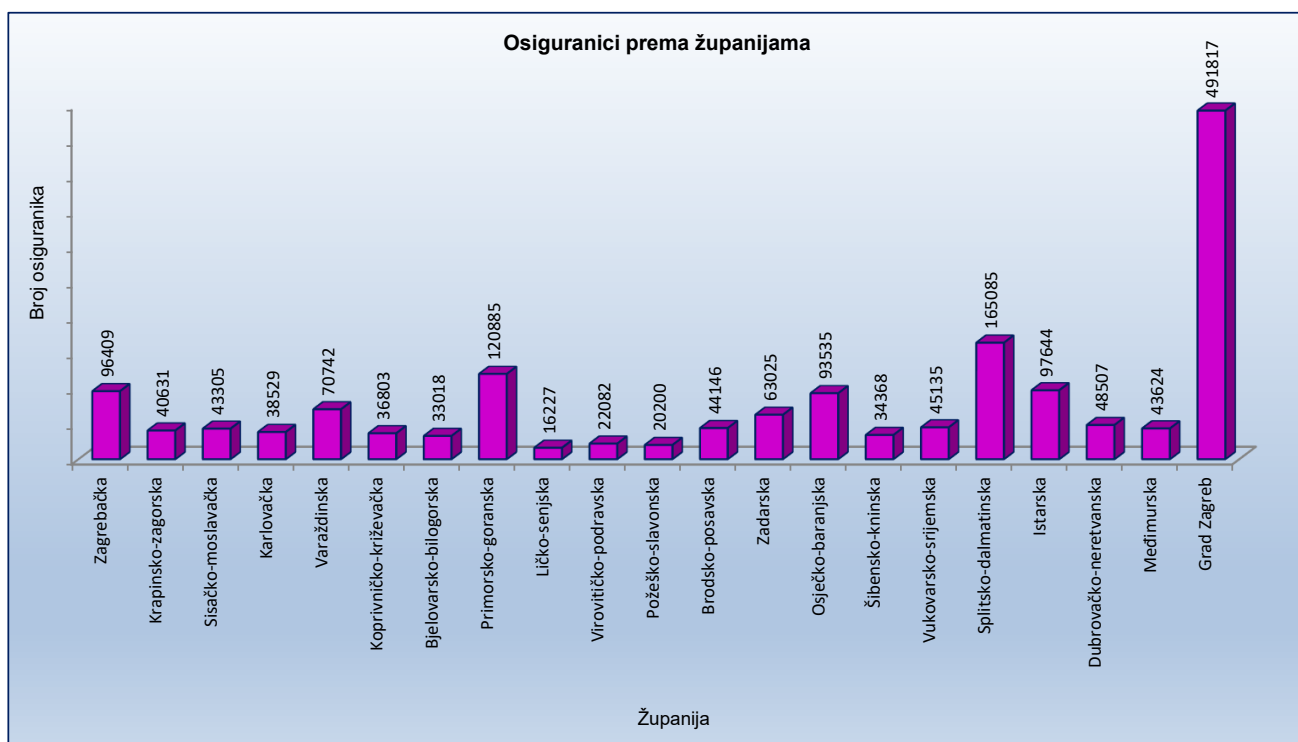


OSIGURANICI PREMA ŽUPANIJAMA I KATEGORIJAMA OSIGURANJA

Tablica 6.

Stanje: 31. ožujka 2024.

Redni broj	Županija	Kategorije osiguranja							Ukupno
		Radnici kod pravnih osoba	Radnici kod fizičkih osoba	Obrtnici	Pojtoprivrednici	Samostalne profesionalne djelatnosti	Osiguranci zaposleni u međ. org. u inozemstvu i hrvatski državljani zaposleni na teritoriju RH kod poslodavaca sa sjedištem u inozemstvu	Produženo osiguranje	
0	1	2	3	4	5	6	7	8	9
1.	Zagrebačka	82443	6928	5121	1059	585	12	261	96409
2.	Krapinsko-zagorska	33494	4171	2423	260	205	3	75	40631
3.	Sisačko-moslavačka	36066	3843	2171	841	283	2	99	43305
4.	Karlovačka	32569	3407	1744	442	250	3	114	38529
5.	Varaždinska	61476	5377	2743	634	368	1	143	70742
6.	Koprivničko-križevačka	30838	2311	1517	1815	235	3	84	36803
7.	Bjelovarsko-bilogorska	27264	2707	1131	1584	232	3	97	33018
8.	Primorsko-goranska	102154	7269	7863	276	2468	19	836	120885
9.	Ličko-senjska	13128	1568	799	546	89	0	97	16227
10.	Virovitičko-podravsk	16907	2432	1094	1449	128	2	70	22082
11.	Požeško-slavonska	16560	1833	1062	536	149	1	59	20200
12.	Brodsko-posavska	36688	4096	2204	842	226	0	90	44146
13.	Zadarska	50953	5590	3979	789	1191	4	519	63025
14.	Osječko-baranjska	80171	6213	4502	1830	615	6	198	93535
15.	Šibensko-kninska	27880	3000	2504	308	453	1	222	34368
16.	Vukovarsko-srijemska	36558	4265	2281	1676	251	3	101	45135
17.	Splitsko-dalmatinska	136490	12410	9695	868	3965	23	1634	165085
18.	Istarska	78582	8692	7731	801	880	8	950	97644
19.	Dubrovačko-neretvanska	39705	3497	3062	523	1080	4	636	48507
20.	Međimurska	39237	2126	1301	699	197	0	64	43624
21.	Grad Zagreb	458361	12395	15428	452	4261	87	833	491817
UKUPNO		1437524	104130	80355	18230	18111	185	7182	1665717

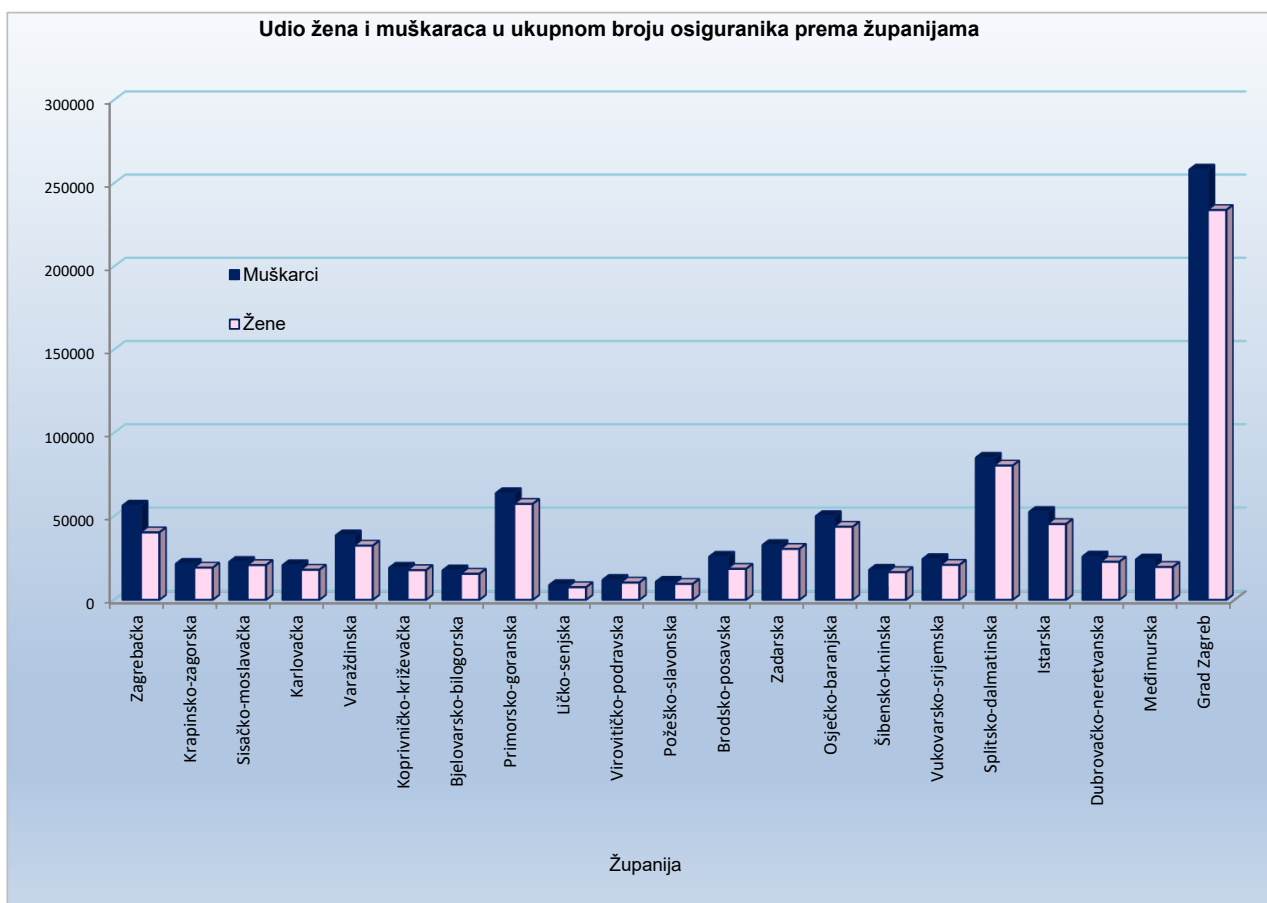


OSIGURANICI PREMA ŽUPANIJAMA I SPOLU

Tablica 6 a.

Stanje: 31. ožujka 2024.

Red. br.	Županija	Muškarci	Udio muškaraca u ukupnom broju (u %)	Žene	Udio žena u ukupnom broju (u %)	Ukupno
0	1	2	3	4	5	6
1.	Zagrebačka	56179	58,27	40230	41,73	96409
2.	Krapinsko-zagorska	21457	52,81	19174	47,19	40631
3.	Sisačko-moslavačka	22586	52,16	20719	47,84	43305
4.	Karlovačka	20622	53,52	17907	46,48	38529
5.	Varaždinska	38446	54,35	32296	45,65	70742
6.	Koprivničko-križevačka	19110	51,93	17693	48,07	36803
7.	Bjelovarsko-bilogorska	17517	53,05	15501	46,95	33018
8.	Primorsko-goranska	63653	52,66	57232	47,34	120885
9.	Ličko-senjska	8733	53,82	7494	46,18	16227
10.	Virovitičko-podravaska	11816	53,51	10266	46,49	22082
11.	Požeško-slavonska	10730	53,12	9470	46,88	20200
12.	Brodsko-posavska	25687	58,19	18459	41,81	44146
13.	Zadarska	32645	51,80	30380	48,20	63025
14.	Osječko-baranjska	49937	53,39	43598	46,61	93535
15.	Šibensko-kninska	17883	52,03	16485	47,97	34368
16.	Vukovarsko-srijemska	24301	53,84	20834	46,16	45135
17.	Splitsko-dalmatinska	84892	51,42	80193	48,58	165085
18.	Istarska	52430	53,70	45214	46,30	97644
19.	Dubrovačko-neretvanska	25813	53,21	22694	46,79	48507
20.	Međimurska	24030	55,08	19594	44,92	43624
21.	Grad Zagreb	258057	52,47	233760	47,53	491817
	UKUPNO	886524	53,22	779193	46,78	1665717



OSIGURANICI PREMA ŽUPANIJAMA I DJELATNOSTIMA

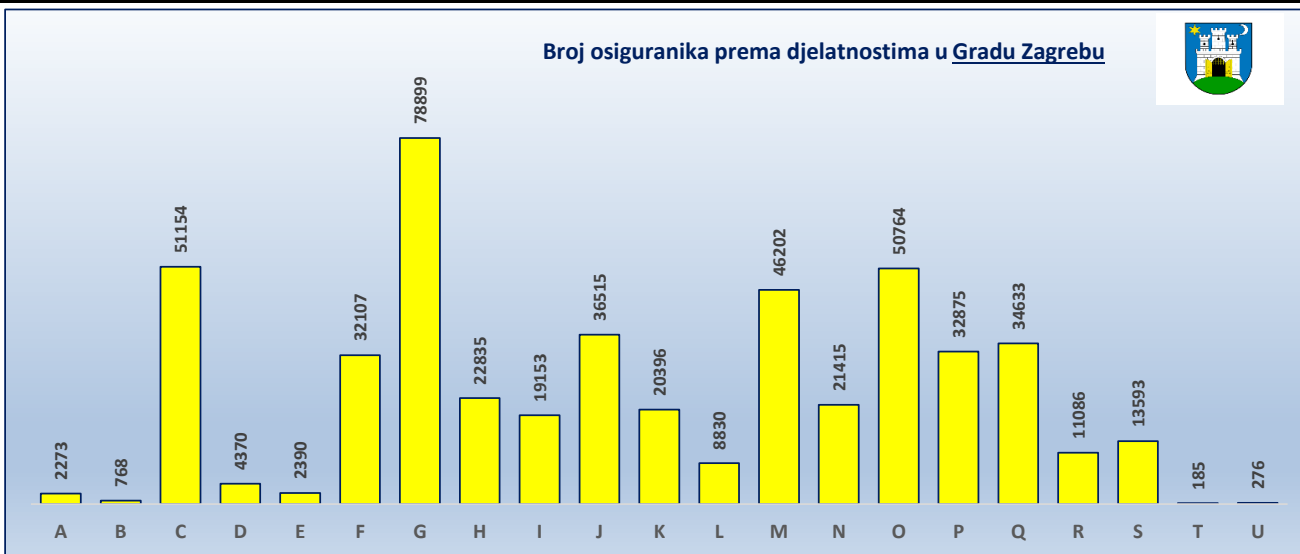
Tablica 6 b.

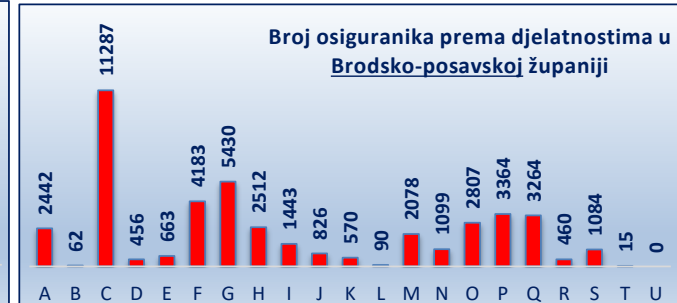
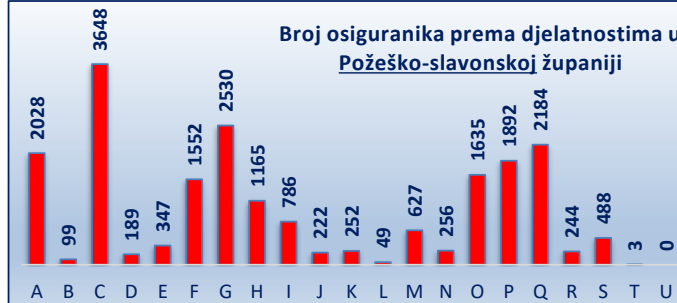
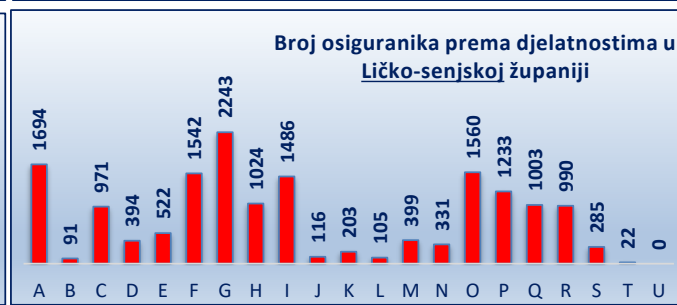
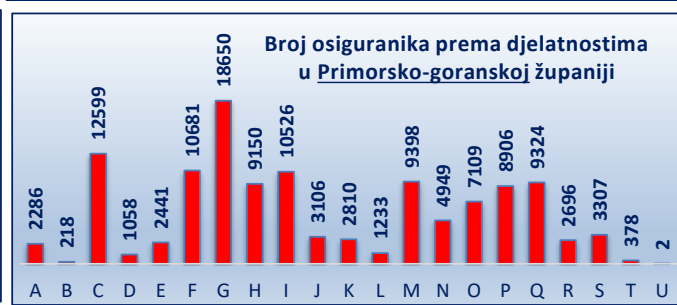
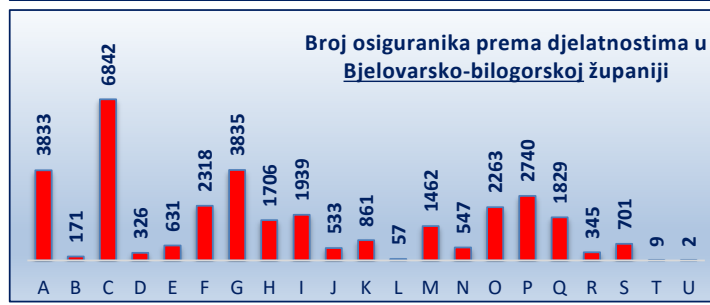
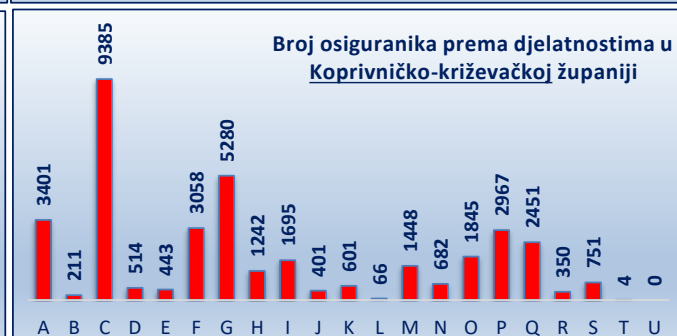
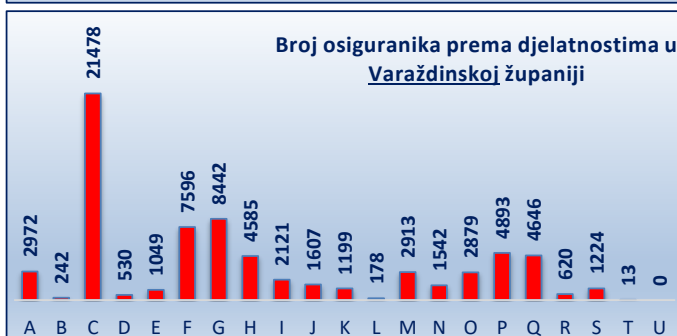
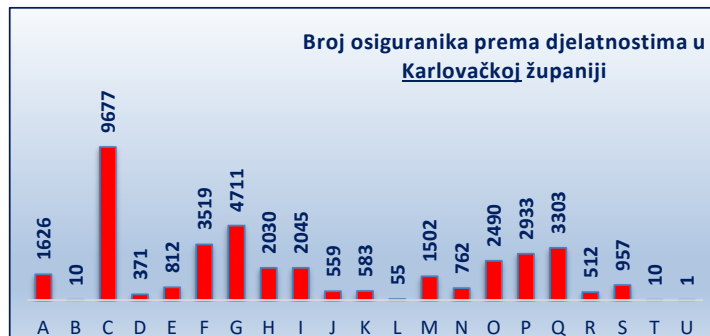
Stanje: 31. ožujka 2024.

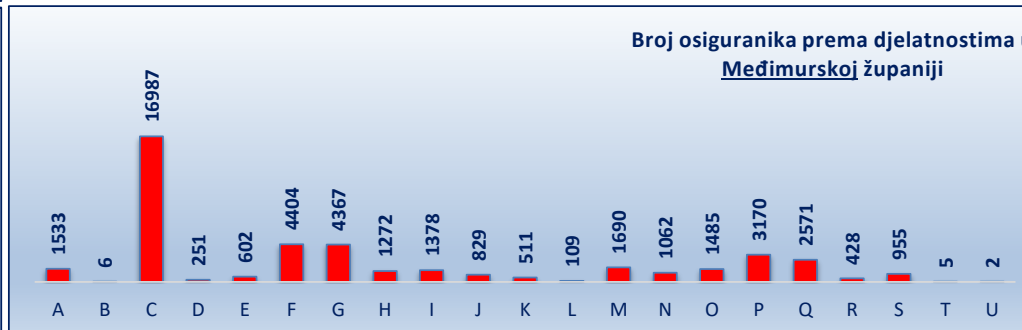
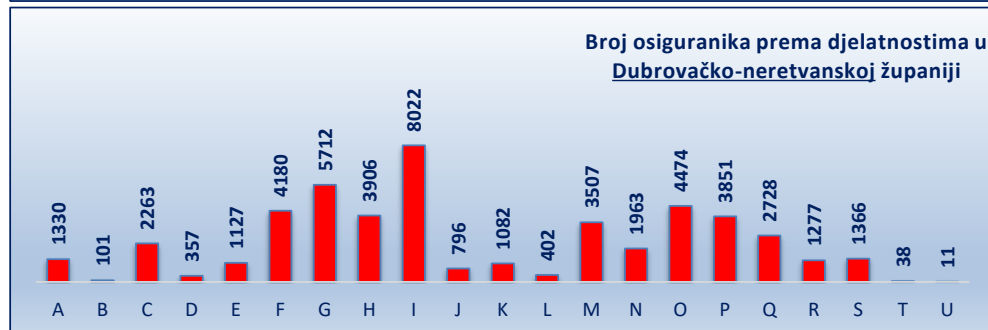
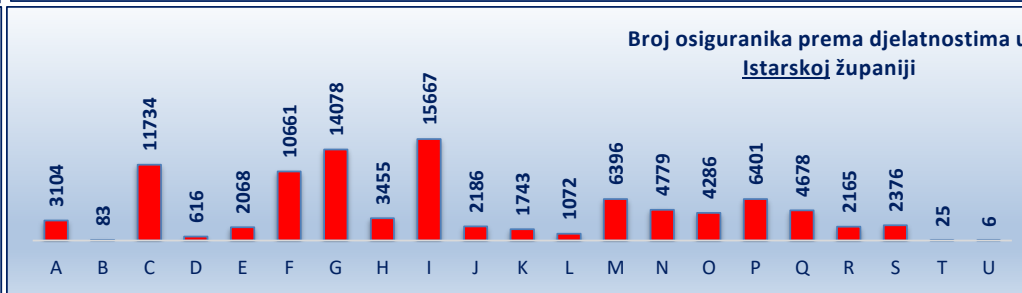
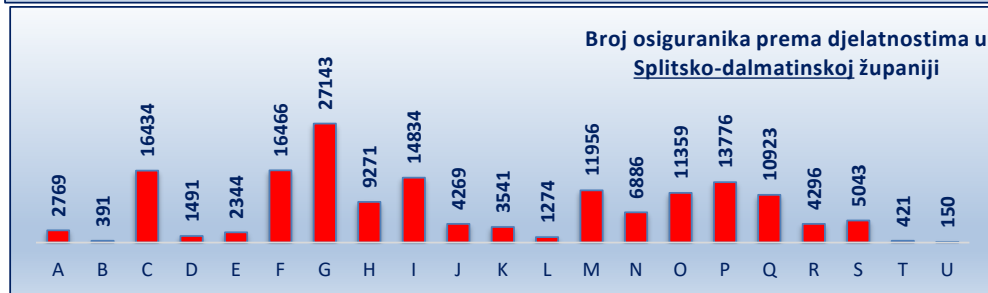
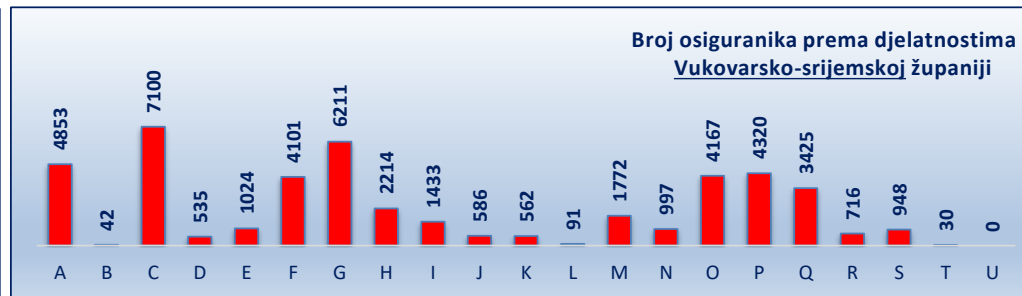
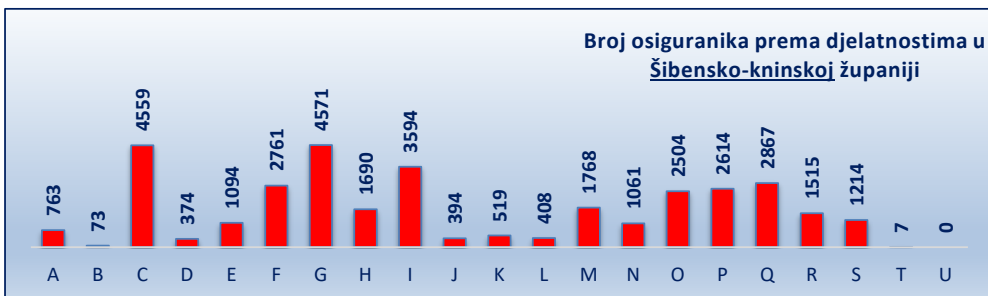
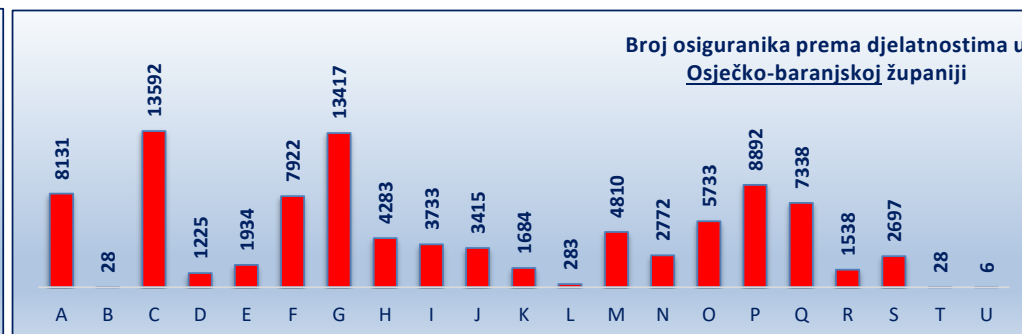
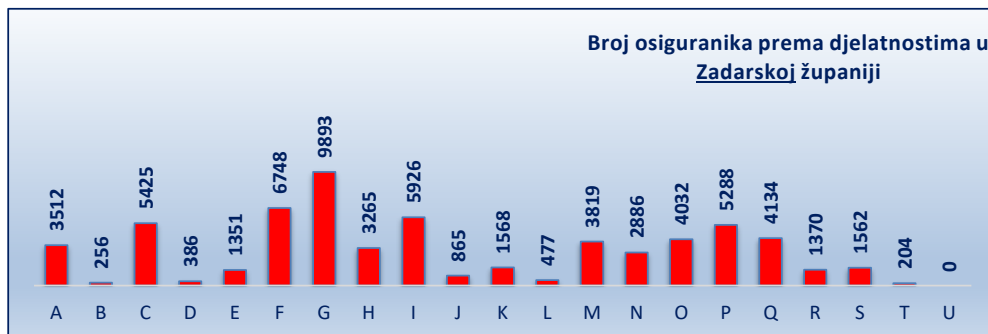
Županija	A	B	C	D	E	F	G	H	I	J	K	L	M	N	O	P	Q	R	S	T	U	Nepo- znato	Broj osiguranika
Zagrebačka	2254	803	20751	463	1435	10910	19745	7636	3320	2094	1127	404	5104	2686	2179	7514	4280	933	2637	75	14	45	96409
Krapinsko-zagorska	785	154	11141	375	610	4768	5689	2365	1609	474	446	165	1328	737	1780	3151	3854	326	850	13	3	8	40631
Sisačko-moslavačka	2277	190	9812	486	1196	4135	4271	2042	1580	630	587	175	2069	939	3606	3790	3775	562	1168	9	0	6	43305
Karlovačka	1626	10	9677	371	812	3519	4711	2030	2045	559	583	55	1502	762	2490	2933	3303	512	957	10	1	61	38529
Varaždinska	2972	242	21478	530	1049	7596	8442	4585	2121	1607	1199	178	2913	1542	2879	4893	4646	620	1224	13	0	13	70742
Koprivničko-križevačka	3401	211	9385	514	443	3058	5280	1242	1695	401	601	66	1448	682	1845	2967	2451	350	751	4	0	8	36803
Bjelovarsko-bilogorska	3833	171	6842	326	631	2318	3835	1706	1939	533	861	57	1462	547	2263	2740	1829	345	701	9	2	68	33018
Primorsko-goranska	2286	218	12599	1058	2441	10681	18650	9150	10526	3106	2810	1233	9398	4949	7109	8906	9324	2696	3307	378	2	58	120885
Ličko-senjska	1694	91	971	394	522	1542	2243	1024	1486	116	203	105	399	331	1560	1233	1003	990	285	22	0	13	16227
Virovitičko-podravska	3572	84	4399	240	333	1516	2566	731	790	188	317	17	990	479	1456	1940	1792	224	437	6	1	4	22082
Požeško-slavonska	2028	99	3648	189	347	1552	2530	1165	786	222	252	49	627	256	1635	1892	2184	244	488	3	0	4	20200
Brodsko-posavska	2442	62	11287	456	663	4183	5430	2512	1443	826	570	90	2078	1099	2807	3364	3264	460	1084	15	0	11	44146
Zadarska	3512	256	5425	386	1351	6748	9893	3265	5926	865	1568	477	3819	2886	4032	5288	4134	1370	1562	204	0	58	63025
Osječko-baranjska	8131	28	13592	1225	1934	7922	13417	4283	3733	3415	1684	283	4810	2772	5733	8892	7338	1538	2697	28	6	74	93535
Šibensko-kninska	763	73	4559	374	1094	2761	4571	1690	3594	394	519	408	1768	1061	2504	2614	2867	1515	1214	7	0	18	34368
Vukovarsko-srijemska	4853	42	7100	535	1024	4101	6211	2214	1433	586	562	91	1772	997	4167	4320	3425	716	948	30	0	8	45135
Splitsko-dalmatinska	2769	391	16434	1491	2344	16466	27143	9271	14834	4269	3541	1274	11956	6886	11359	13776	10923	4296	5043	421	150	48	165085
Istarska	3104	83	11734	616	2068	10661	14078	3455	15667	2186	1743	1072	6396	4779	4286	6401	4678	2165	2376	25	6	65	97644
Dubrovačko-neretvanska	1330	101	2263	357	1127	4180	5712	3906	8022	796	1082	402	3507	1963	4474	3851	2728	1277	1366	38	11	14	48507
Međimurska	1533	6	16987	251	602	4404	4367	1272	1378	829	511	109	1690	1062	1485	3170	2571	428	955	5	2	7	43624
Grad Zagreb	2273	768	51154	4370	2390	32107	78899	22835	19153	36515	20396	8830	46202	21415	50764	32875	34633	11086	13593	185	276	1098	491817
UKUPNO	57438	4083	251238	15007	24416	145128	247683	88379	103080	60611	41162	15540	111238	58830	120413	126510	115002	32653	43643	1500	474	1689	1665717

Legenda:

- A Poljoprivreda, šumarstvo i ribarstvo
- B Rudarstvo i vadenje
- C Prerađivačka industrija
- D Opskrba el. energijom, plinom, parom i klimatizacija
- E Opskrba vodom; uklanjanje otpadnih voda, gospodarenje otpadom te djelatnosti sanacije okoliša
- F Građevinarstvo
- G Trgovina na veliko i na malo; popravak motornih vozila i motocikala
- H Prijevoz i skladištenje
- I Djelatnosti pružanja smještaja te pripreme i usluživanja hrane
- J Informacije i komunikacije
- K Financijske djelatnosti i djelatnosti osiguranja
- L Poslovanje nekretninama
- M Stručne, znanstvene i tehničke djelatnosti
- N Administrativne i pomoćne uslužne djelatnosti
- O Javna uprava i obrana; obvezno socijalno osiguranje
- P Obrazovanje
- Q Djelatnost zdravstvene zaštite i socijalne skrbi
- R Umjetnost, zabava i rekreacija
- S Ostale uslužne djelatnosti
- T Djelatnost kućanstva kao poslodavca; djelatnost kućanstva koja proizvode različitu robu i obavljaju različite usluge za vlastite potrebe
- U Djelatnost izvanteritorijalnih organizacija i tijela





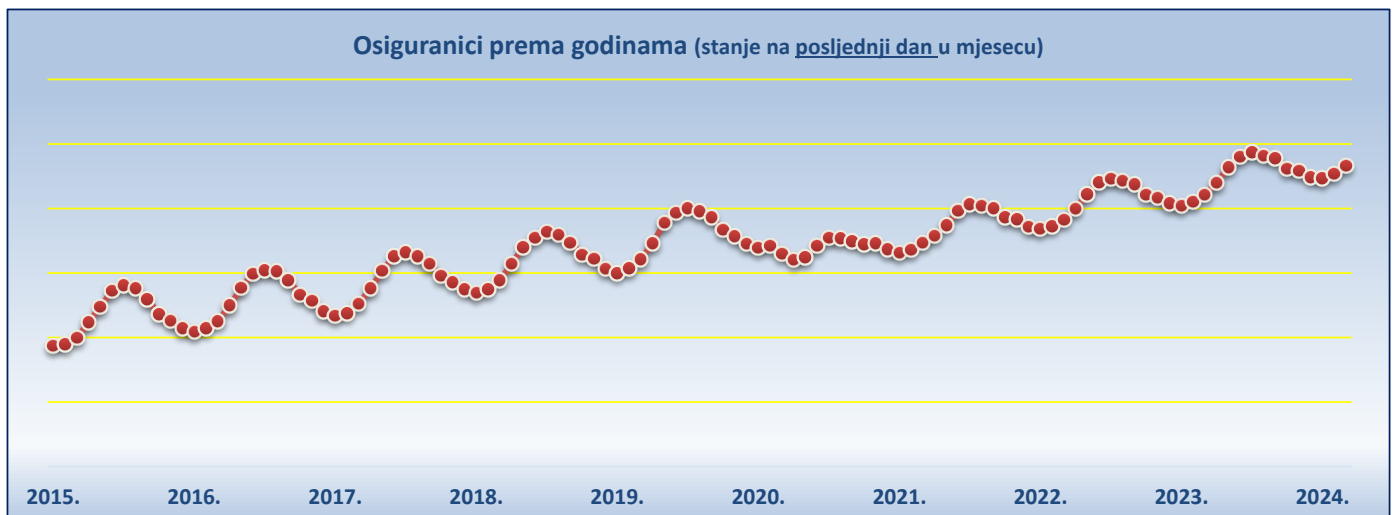
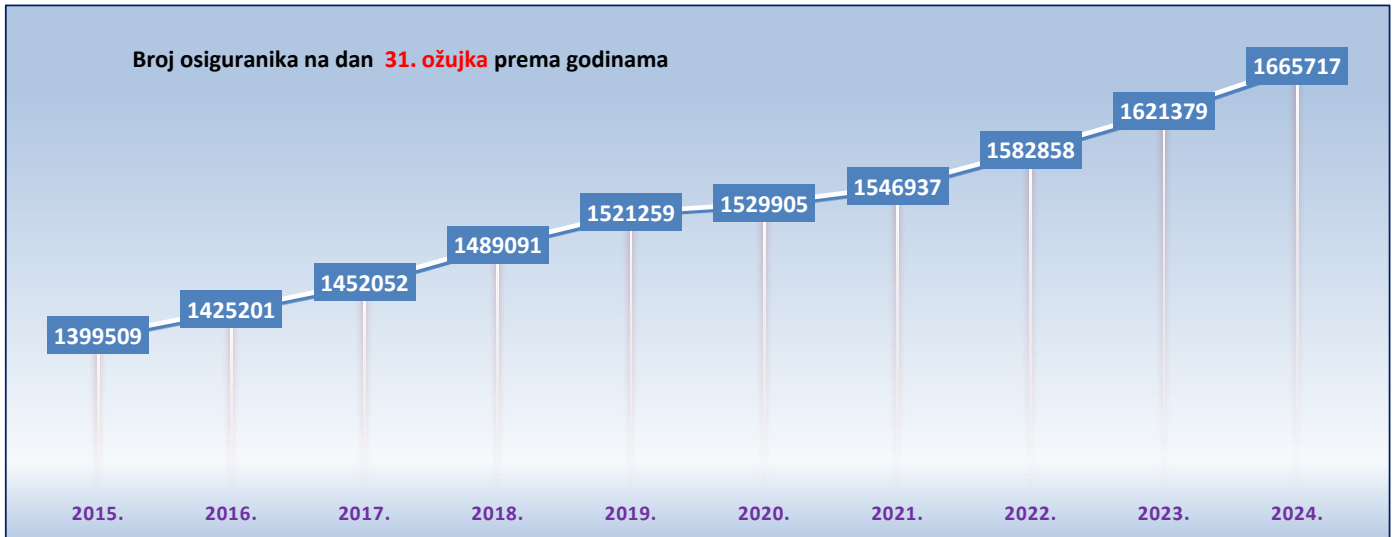


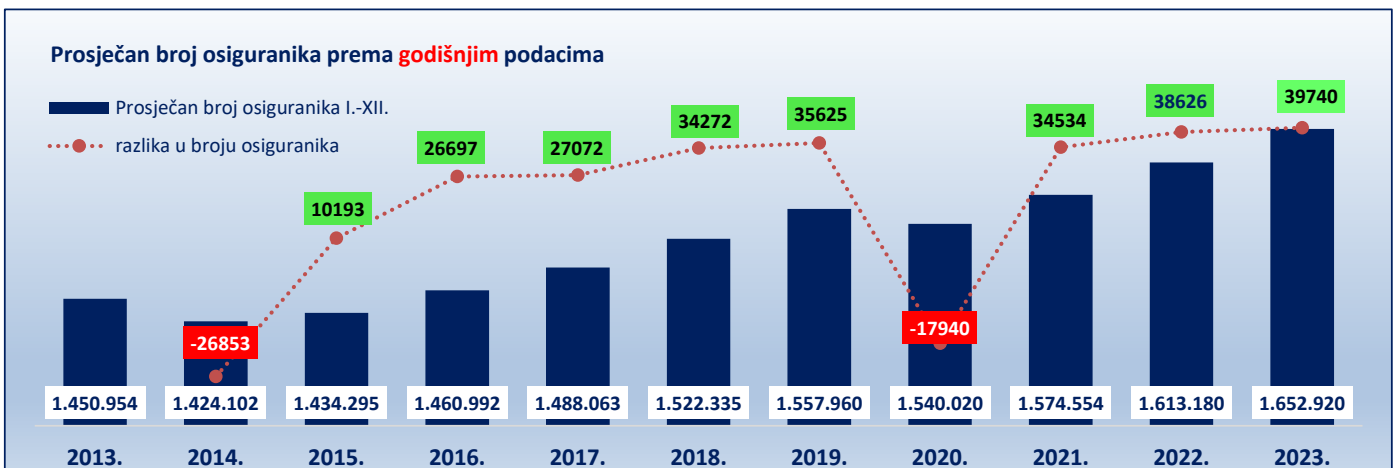
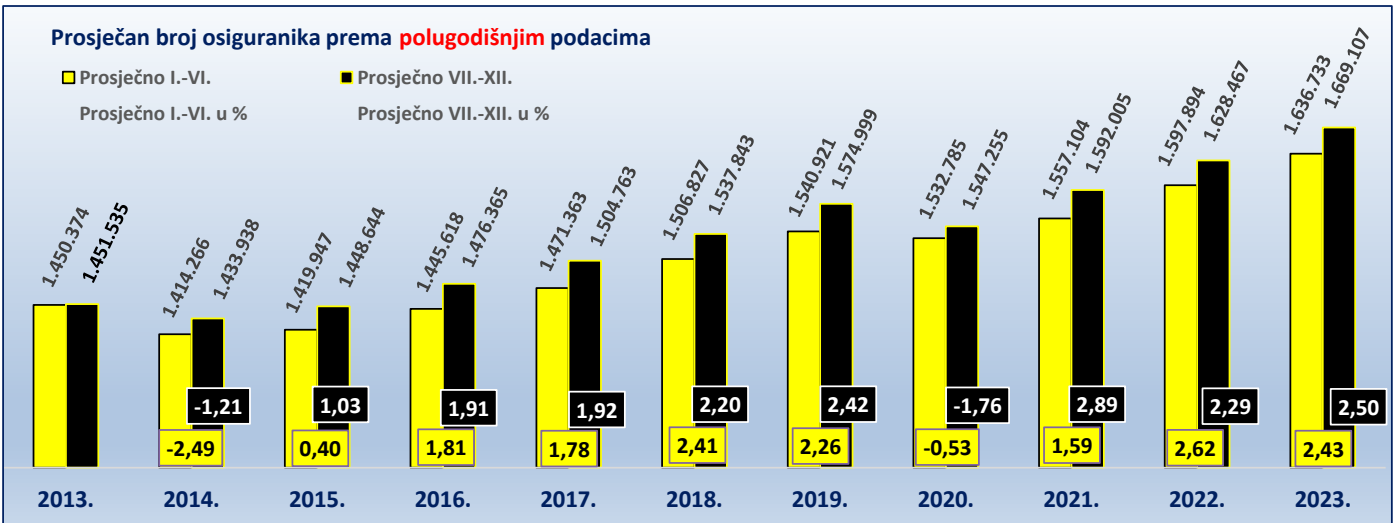
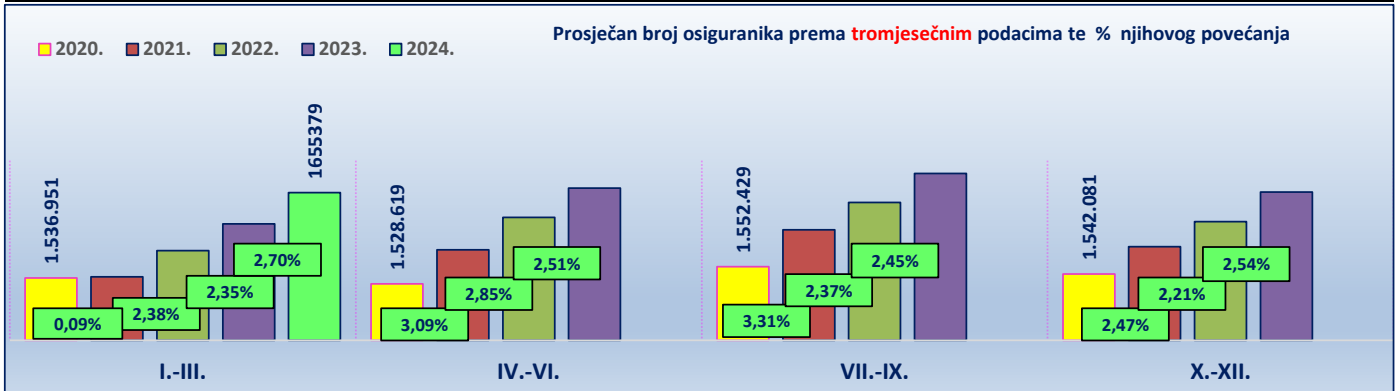
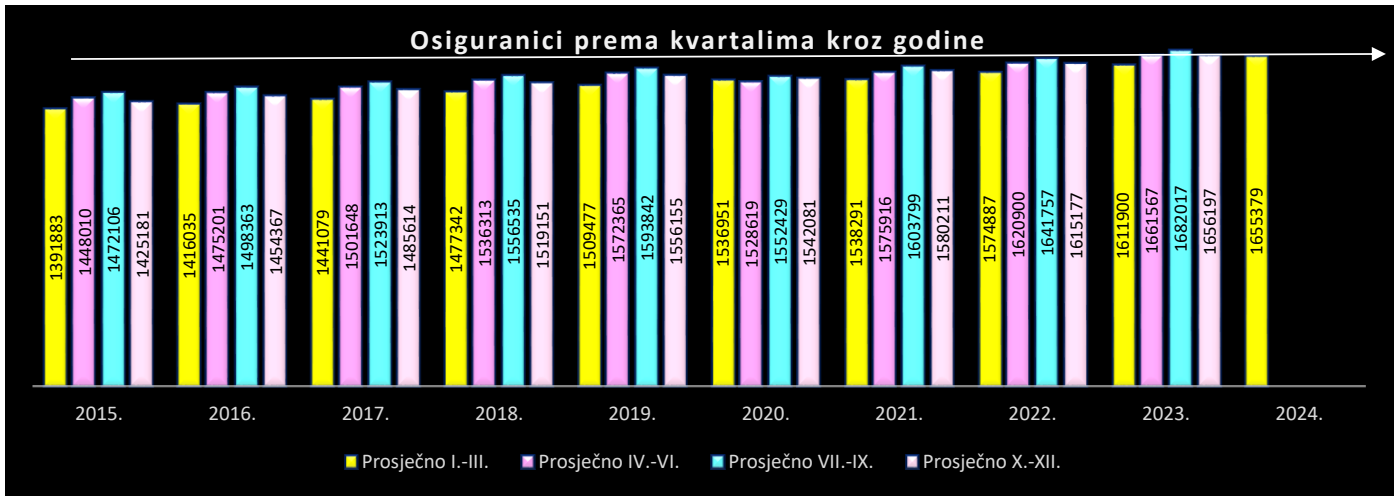
KRETANJE BROJA OSIGURANIKA PREMA GODINAMA I MJESECIMA

Tablica 7.

Stanje: posljednji dan u mjesecu

Red. br.	Za mjesec	G o d i n e										Indeks 2024. 2023.
		2015.	2016.	2017.	2018.	2019.	2020.	2021.	2022.	2023.	2024.	
0	1	2	3	4	5	6	7	8	9	10	11	12
1.	siječanj	1387337	1408790	1433402	1468631	1499928	1538621	1531689	1568927	1604163	1646540	102,6
2.	veljaču	1388803	1414115	1437782	1474303	1507243	1542328	1536247	1572876	1610157	1653880	102,7
3.	ožujak	1399509	1425201	1452052	1489091	1521259	1529905	1546937	1582858	1621379	1665717	102,7
4.	travanj	1423513	1449815	1475786	1514171	1545525	1520590	1557687	1599510	1639698		0,0
5.	svibanj	1448021	1476865	1503700	1539946	1577987	1523653	1573949	1622421	1664188		0,0
6.	lipanj	1472497	1498922	1525457	1554821	1593583	1541613	1596112	1640770	1680814		0,0
7.	srpanj	1481193	1504328	1532009	1563560	1600405	1554330	1606533	1645750	1686629		0,0
8.	kolovoz	1475914	1501955	1525489	1559197	1595446	1553879	1604453	1642551	1681814		0,0
9.	rujan	1459211	1488807	1514241	1546848	1585676	1549077	1600410	1636971	1677607		0,0
10.	listopad	1436197	1466090	1496040	1528590	1566446	1544378	1585829	1620791	1661597		0,0
11.	studeni	1425709	1456824	1485757	1521950	1556826	1545566	1583131	1617006	1658116		0,0
12.	prosinac	1413637	1440188	1475044	1506912	1545192	1536300	1571672	1607734	1648877		0,0
Prosječno I.-III.		1391883	1416035	1441079	1477342	1509477	1536951	1538291	1574887	1611900	1655379	102,7
Prosječno IV.-VI.		1448010	1475201	1501648	1536313	1572365	1528619	1575916	1620900	1661567		
Prosječno VII.-IX.		1472106	1498363	1523913	1556535	1593842	1552429	1603799	1641757	1682017		
Prosječno X.-XII.		1425181	1454367	1485614	1519151	1556155	1542081	1580211	1615177	1656197		
Prosječno I.-VI.		1419947	1445618	1471363	1506827	1540921	1532785	1557104	1597894	1636733		
Prosječno VII.-XII.		1448644	1476365	1504763	1537843	1574999	1547255	1592005	1628467	1669107		
Prosječno I.-XII.		1434295	1460992	1488063	1522335	1557960	1540020	1574554	1613180	1652920		



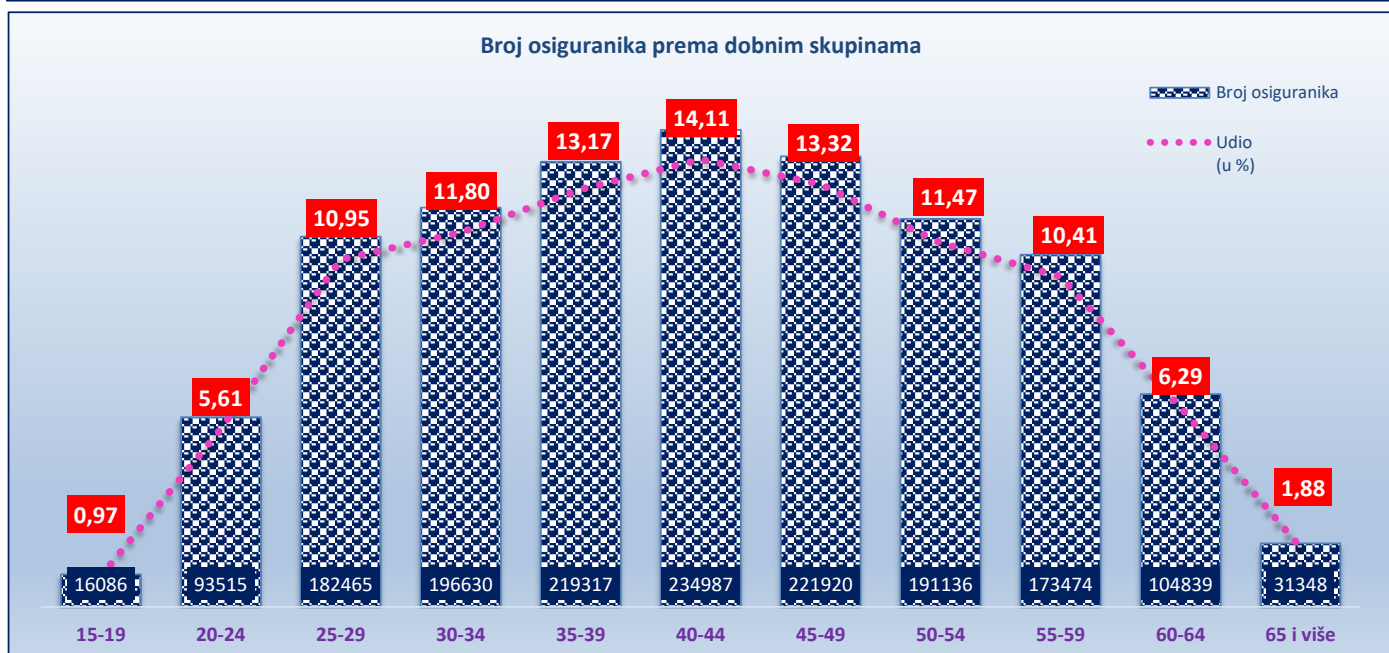
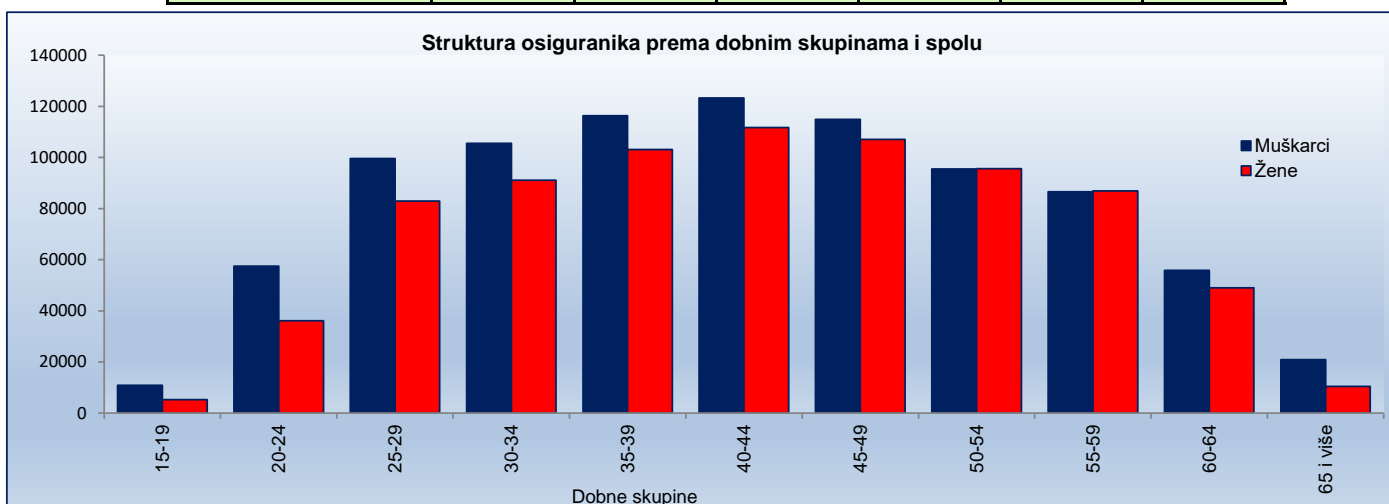


OSIGURANICI PREMA DOBNIM SKUPINAMA I SPOLU

Tablica 7 a.

Stanje: 31. ožujka 2024.

Red. br.	Dobne skupine	Muškarci		Žene		Ukupno	
		Broj osiguranika	Udio (u %)	Broj osiguranika	Udio (u %)	Broj osiguranika	Udio (u %)
0	1	2	3	4	5	6	7
1.	15-19	10867	1,23	5219	0,67	16086	0,97
2.	20-24	57450	6,48	36065	4,63	93515	5,61
3.	25-29	99529	11,23	82936	10,64	182465	10,95
4.	30-34	105533	11,90	91097	11,69	196630	11,80
5.	35-39	116269	13,12	103048	13,22	219317	13,17
6.	40-44	123269	13,90	111718	14,34	234987	14,11
7.	45-49	114888	12,96	107032	13,74	221920	13,32
8.	50-54	95496	10,77	95640	12,27	191136	11,47
9.	55-59	86553	9,76	86921	11,16	173474	10,41
10.	60-64	55807	6,30	49032	6,29	104839	6,29
11.	65 i više	20863	2,35	10485	1,35	31348	1,88
12.	Nepoznato	0	0,00	0	0,00	0	0,00
UKUPNO		886524	100,00	779193	100,00	1665717	100,00



**KORISNICI STAROSNIH, PRIJEVREMENIH STAROSNIH I OBITELJSKIH MIROVINA OSTVARENIH PREMA ZOMO-u,
DVO-u I ZOHBDR-u KOJI RADE DO POLOVICE PUNOG RADNOG VREMENA I PRIMAJU MIROVINU
PREMA DJELATNOSTIMA I SPOLU**

Tablica 7 b.

Stanje: 31. ožujka 2024.

Red. br.	Područja	Nacionalna klasifikacija djelatnosti - NKD 2007.	Muškarci	Žene	Ukupno
0	1	2	3	4	5
1.	A	Poljoprivreda, šumarstvo i ribarstvo	435	190	625
2.	B	Rudarstvo i vađenje	61	11	72
3.	C	Prerađivačka industrija	2802	1034	3836
4.	D	Opskrba el. energijom, plinom, parom i klimatizacija	63	9	72
5.	E	Opskrba vodom; uklanjanje otpadnih voda, gospodarenje otpadom te djelatnosti sanacije okoliša	334	43	377
6.	F	Građevinarstvo	2737	415	3152
7.	G	Trgovina na veliko i na malo; popravak motornih vozila i motocikala	2903	1982	4885
8.	H	Prijevoz i skladištenje	2139	183	2322
9.	I	Djelatnosti pružanja smještaja te pripreme i usluživanja hrane	751	840	1591
10.	J	Informacije i komunikacije	341	175	516
11.	K	Financijske djelatnosti i djelatnosti osiguranja	118	101	219
12.	L	Poslovanje nekretninama	210	145	355
13.	M	Stručne, znanstvene i tehničke djelatnosti	2174	1702	3876
14.	N	Administrativne i pomoćne uslužne djelatnosti	2210	978	3188
15.	O	Javna uprava i obrana; obvezno socijalno osiguranje	54	55	109
16.	P	Obrazovanje	294	471	765
17.	Q	Djelatnost zdravstvene zaštite i socijalne skrbi	522	1147	1669
18.	R	Umjetnost, zabava i rekreacija	223	125	348
19.	S	Ostale uslužne djelatnosti	296	423	719
20.	T	Djelatnost kućanstva kao poslodavca; djelatnost kućanstva koja proizvode različitu robu i obavljaju različite usluge za vlastite potrebe	13	18	31
21.	U	Djelatnost izvanteritorijalnih organizacija i tijela	1	0	1
22.		Nepoznate - neprevedene šifre djelatnosti	2	5	7
UKUPNO			18683	10052	28735

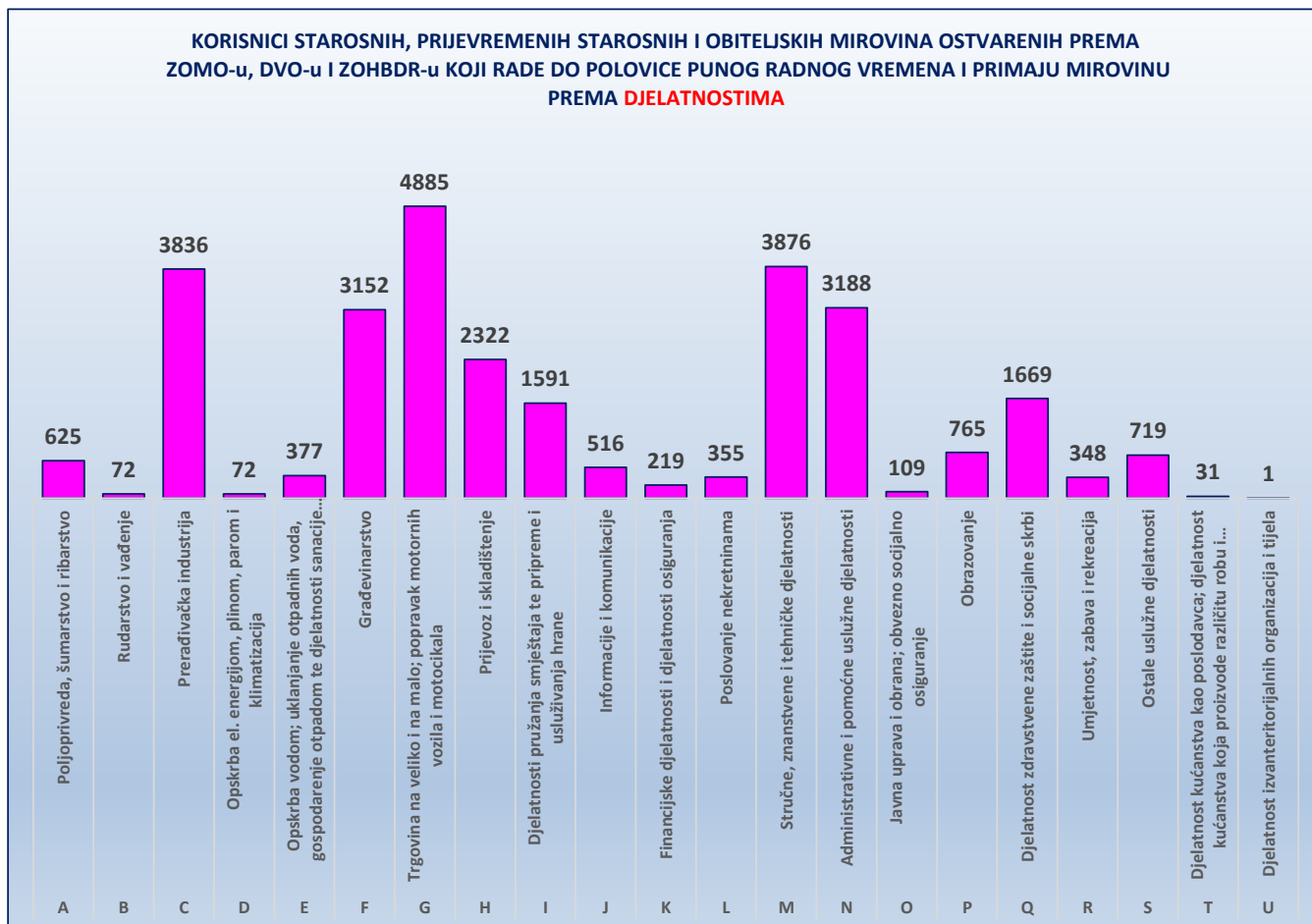
**KORISNICI STAROSNIH, PRIJEVREMENIH STAROSNIH I OBITELJSKIH MIROVINA OSTVARENIH PREMA ZOMO-u,
DVO-u I ZOHBDR-u KOJI RADE DO POLOVICE PUNOG RADNOG VREMENA I PRIMAJU MIROVINU
PREMA ŽUPANIJAMA I SPOLU**

Tablica 7 c.

Stanje: 31. ožujka 2024.

Red. br.	Županija	Muškarci	Žene	Ukupno
0	1	2	3	4
1.	Zagrebačka	1142	578	1720
2.	Krapinsko-zagorska	407	217	624
3.	Sisačko-moslavačka	434	222	656
4.	Karlovačka	515	280	795
5.	Varaždinska	677	432	1109
6.	Koprivničko-križevačka	258	163	421
7.	Bjelovarsko-bilogorska	317	165	482
8.	Primorsko-goranska	1753	1039	2792
9.	Ličko-senjska	131	63	194
10.	Virovitičko-podravska	184	106	290
11.	Požeško-slavonska	189	73	262
12.	Brodsko-posavska	475	165	640
13.	Zadarska	673	278	951
14.	Osječko-baranjska	973	412	1385
15.	Šibensko-kninska	350	185	535
16.	Vukovarsko-srijemska	389	170	559
17.	Splitsko-dalmatinska	2093	1005	3098
18.	Istarska	1224	822	2046
19.	Dubrovačko-neretvanska	505	290	795
20.	Međimurska	462	244	706
21.	Grad Zagreb	5532	3143	8675
UKUPNO		18683	10052	28735

Stanje: 31. ožujka 2024.



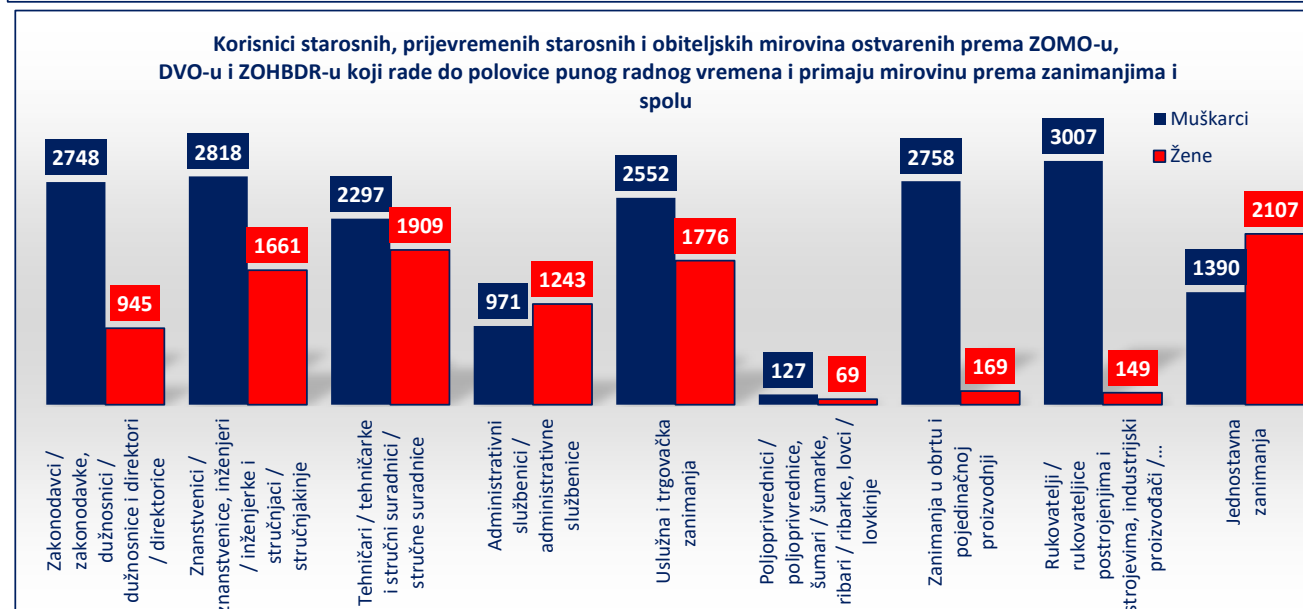
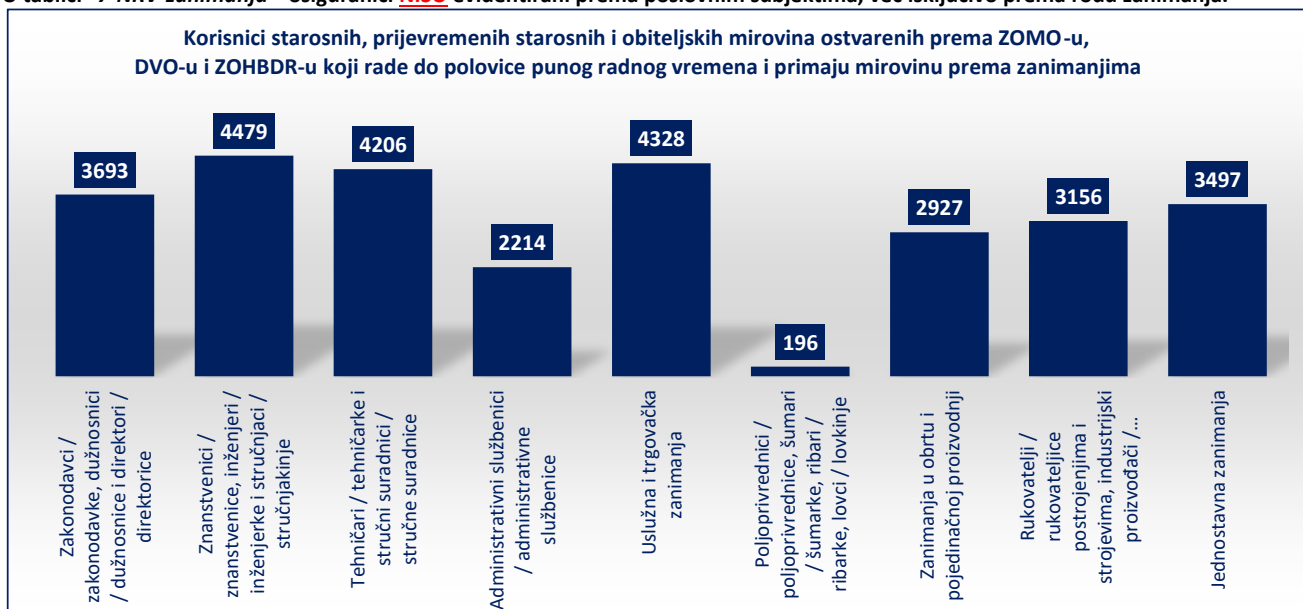
**KORISNICI STAROSNIH, PRIJEVREMENIH STAROSNIH I OBITELJSKIH MIROVINA OSTVARENIH PREMA ZOMO-u,
DVO-u I ZOHBDR-u KOJI RADE DO POLOVICE PUNOG RADNOG VREMENA I PRIMAJU MIROVINU
PREMA ZANIMANJIMA I SPOLU**

Tablica 7-NRV-zanimanja

Stanje: 31. ožujka 2024.

Rod / skupina zanimanja (Nacionalna klasifikacija zanimanja 2010.)		Muškarci	Žene	Ukupno
1	2	3	4	5
1.	Zakonodavci / zakonodavke, dužnosnici / dužnosnice i direktori / direktorice	2748	945	3693
2.	Znanstvenici / znanstvenice, inženjeri / inženjerke i stručnjaci / stručnjakinje	2818	1661	4479
3.	Tehničari / tehničarke i stručni suradnici / stručne suradnice	2297	1909	4206
4.	Administrativni službenici / administrativne službenice	971	1243	2214
5.	Uslužna i trgovačka zanimanja	2552	1776	4328
6.	Poljoprivrednici / poljoprivrednice, šumari / šumarke, ribari / ribarke, lovci / lovkyně	127	69	196
7.	Zanimanja u obrtu i pojedinačnoj proizvodnji	2758	169	2927
8.	Rukovatelji / rukovateljice postrojenjima i strojevima, industrijski proizvođači / industrijske proizvođačice i sastavljači / sastavljačice proizvoda	3007	149	3156
9.	Jednostavna zanimanja	1390	2107	3497
0.	Vojna zanimanja	1	0	1
	Nepoznata - neprevedene šifra zanimanja	14	24	38
UKUPNO		18683	10052	28735

U tablici "7-NRV-zanimanja" osiguranici **NISU** evidentirani prema poslovnim subjektima, već isključivo prema rodu zanimanja.



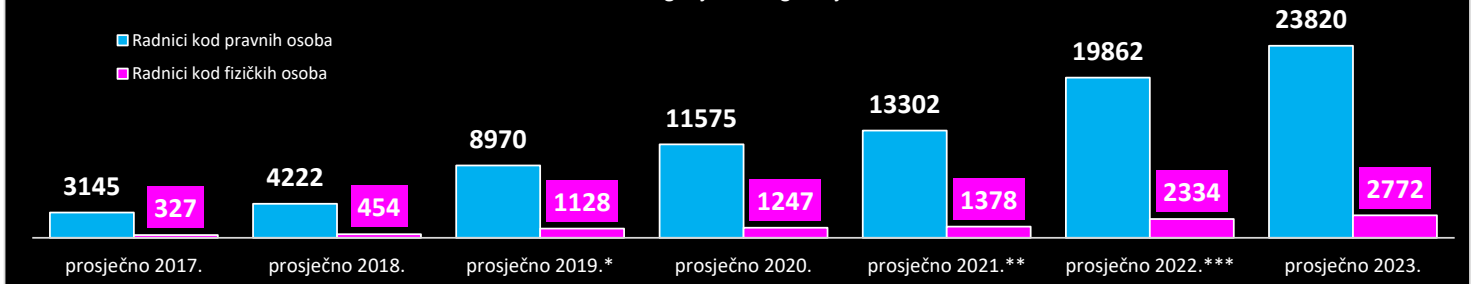
KORISNICI STAROSNIH, PRIJEVREMENIH STAROSNIH I OBITELJSKIH MIROVINA OSTVARENIH PREMA ZOMO-u, DVO-u I ZOHBDR-u KOJI RADE DO POLOVICE PUNOG RADNOG VREMENA I PRIMAJU MIROVINU PREMA KATEGORIJAMA OSIGURANJA I SPOLU

Tablica 7-NRV

stanje podataka na dan	Radnici kod pravnih osoba			Radnici kod fizičkih osoba			SVEUKUPNO					
	Muškarci	Žene	Ukupno	Muškarci	Žene	Ukupno	Muškarci	Mjesečni porast - muškarci	Žene	Mjesečni porast - žene	Ukupno	Mjesečni porast muškarci i žene
31.01.2022.***	11653	5706	17359	1085	700	1785	12738	2982	6406	1108	19144	4090
28.02.2022.	11971	5864	17835	1136	721	1857	13107	369	6585	179	19692	548
31.03.2022.	12333	6015	18348	1190	732	1922	13523	416	6747	162	20270	578
30.04.2022.	12666	6252	18918	1295	818	2113	13961	438	7070	323	21031	761
31.05.2022.	13187	6601	19788	1426	934	2360	14613	652	7535	465	22148	1117
30.06.2022.	13354	6796	20150	1548	1135	2683	14902	289	7931	396	22833	685
31.07.2022.	13779	7081	20860	1680	1235	2915	15459	557	8316	385	23775	942
31.08.2022.	13790	6991	20781	1643	1216	2859	15433	-26	8207	-109	23640	-135
30.09.2022.	14163	7103	21266	1596	1087	2683	15759	326	8190	-17	23949	309
31.10.2022.	13829	6833	20662	1370	896	2266	15199	-560	7729	-461	22928	-1021
30.11.2022.	14160	7076	21236	1387	914	2301	15547	348	7990	261	23537	609
31.12.2022.	14066	7070	21136	1354	909	2263	15420	-127	7979	-11	23399	-138
prosječno 2022.***	13246	6616	19862	1393	941	2334	14638	472	7557	223	22196	695
31.01.2023.	14049	7102	21151	1322	892	2214	15371	-49	7994	15	23365	-34
28.02.2023.	14471	7277	21748	1354	923	2277	15825	454	8200	206	24025	660
31.03.2023.	14958	7480	22438	1438	945	2383	16396	571	8425	225	24821	796
30.04.2023.	15243	7687	22930	1529	1011	2540	16772	376	8698	273	25470	649
31.05.2023.	15906	8149	24055	1672	1154	2826	17578	806	9303	605	26881	1411
30.06.2023.	16246	8367	24613	1780	1368	3148	18026	448	9735	432	27761	880
31.07.2023.	16304	8514	24818	1874	1455	3329	18178	152	9969	234	28147	386
31.08.2023.	16416	8544	24960	1871	1446	3317	18287	109	9990	21	28277	130
30.09.2023.	16578	8506	25084	1795	1286	3081	18373	86	9792	-198	28165	-112
31.10.2023.	16359	8425	24784	1666	1143	2809	18025	-348	9568	-224	27593	-572
30.11.2023.	16279	8391	24670	1594	1109	2703	17873	-152	9500	-68	27373	-220
31.12.2023.	16204	8390	24594	1546	1096	2642	17750	-123	9486	-14	27236	-137
prosječno 2023.	15751	8069	23820	1620	1152	2772	17371	194	9222	126	26593	320
31.01.2024.	16292	8463	24755	1513	1068	2581	17805	55	9531	45	27336	100
29.02.2024.	16671	8698	25369	1582	1108	2690	18253	448	9806	275	28059	723
31.03.2024.	17048	8898	25946	1635	1154	2789	18683	430	10052	246	28735	676
30.04.2024.												
31.05.2024.												
30.06.2024.												
31.07.2024.												
31.08.2024.												
30.09.2024.												
31.10.2024.												
30.11.2024.												
31.12.2024.												
prosječno 2024.												

*** Od siječnja 2022. u podatke su uključeni korisnici mirovina ostvarenih prema DVO-u i ZOHBDR-u koji su tijekom korištenja prava zaposleni do polovice punog radnog vremena i primaju mirovinu.

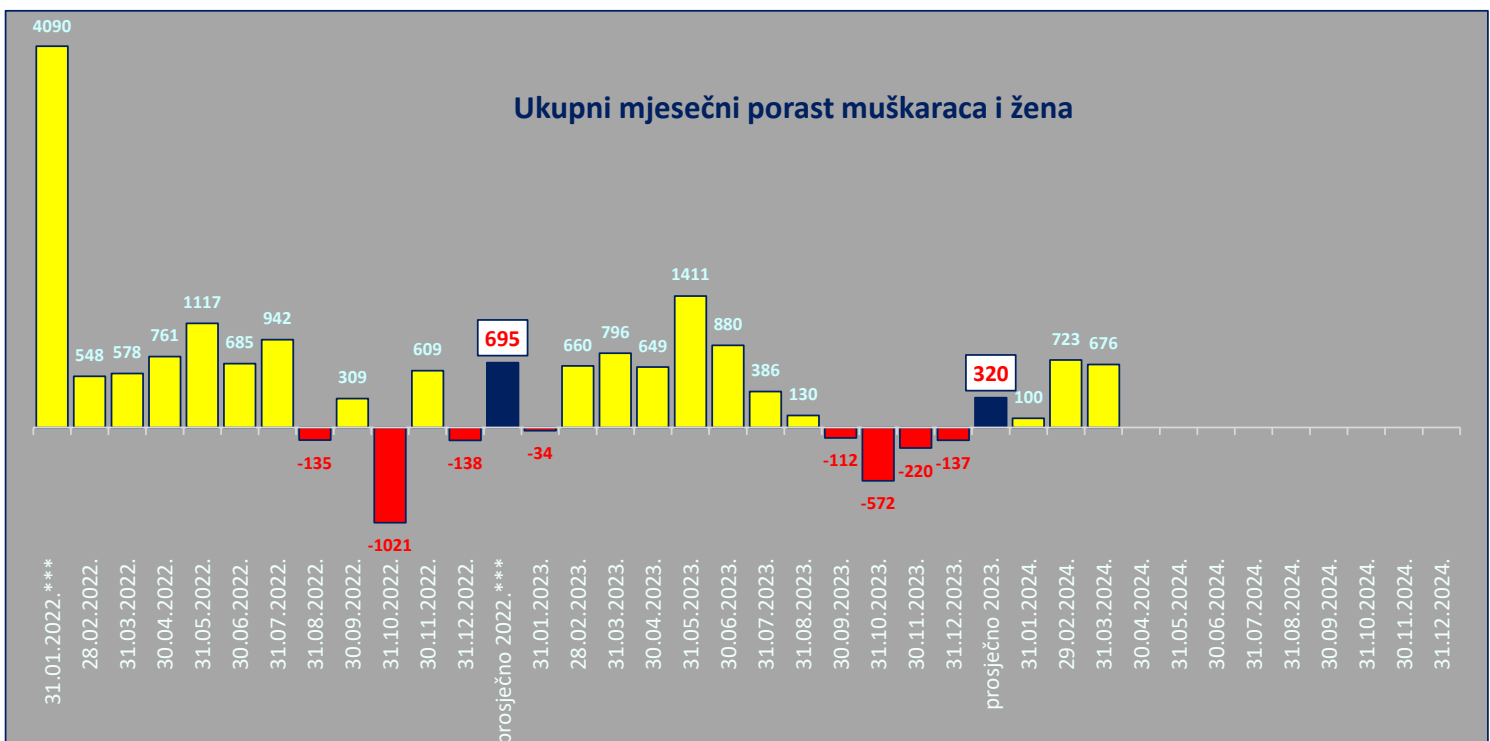
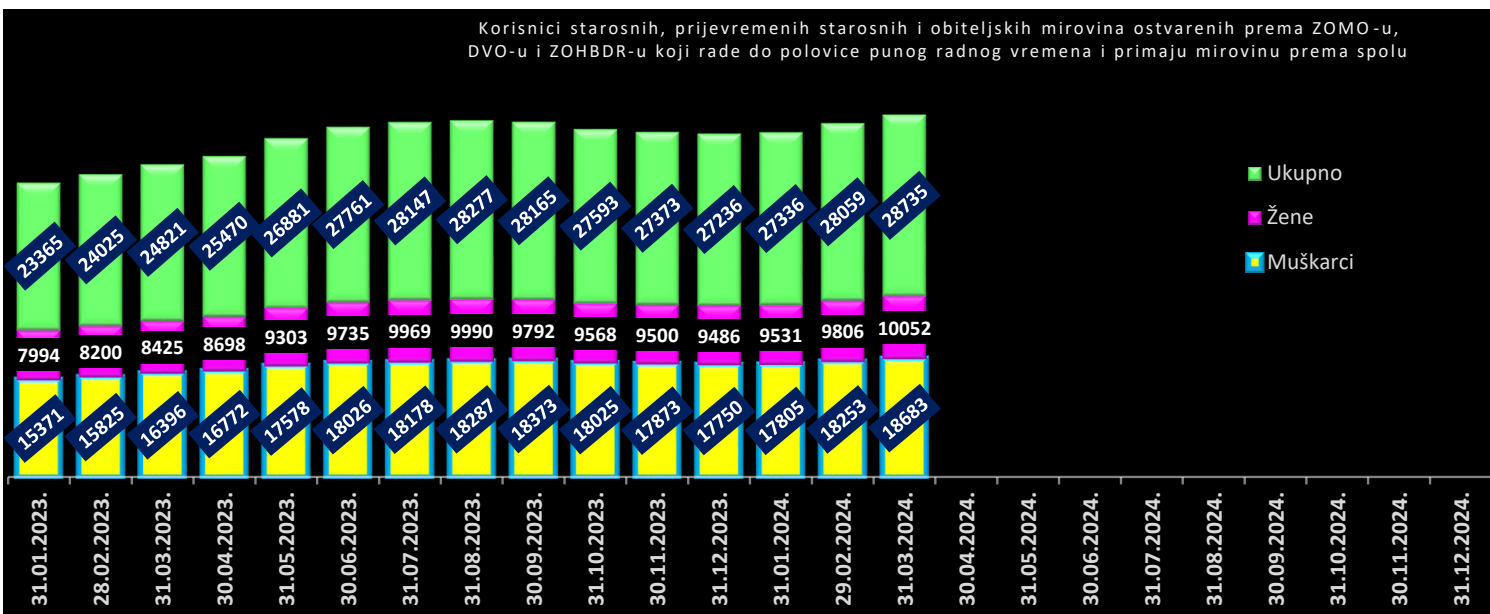
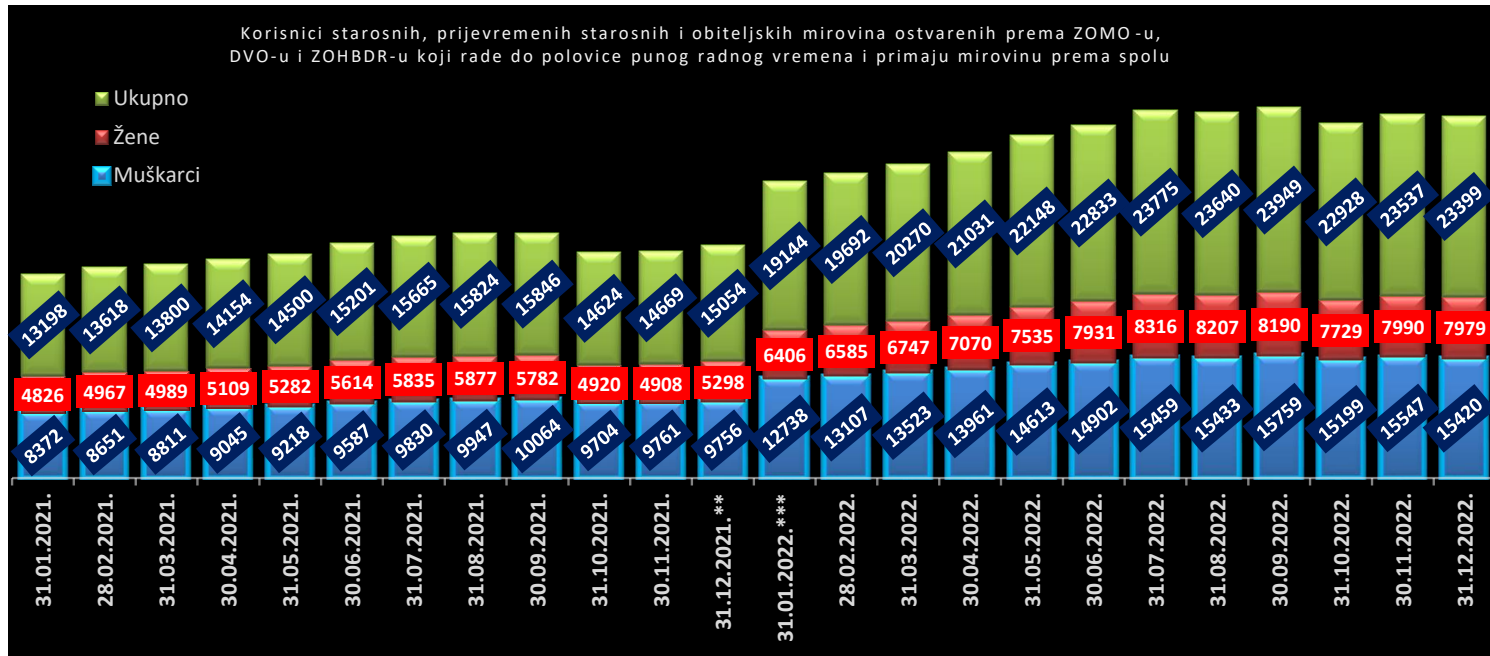
Godišnji prosjek korisnika starosnih, prijevremenih starosnih i obiteljskih mirovina ostvarenih prema ZOMO-u, DVO-u i ZOHBDR-u koji rade do polovice punog radnog vremena i primaju mirovinu prema kategorijama osiguranja

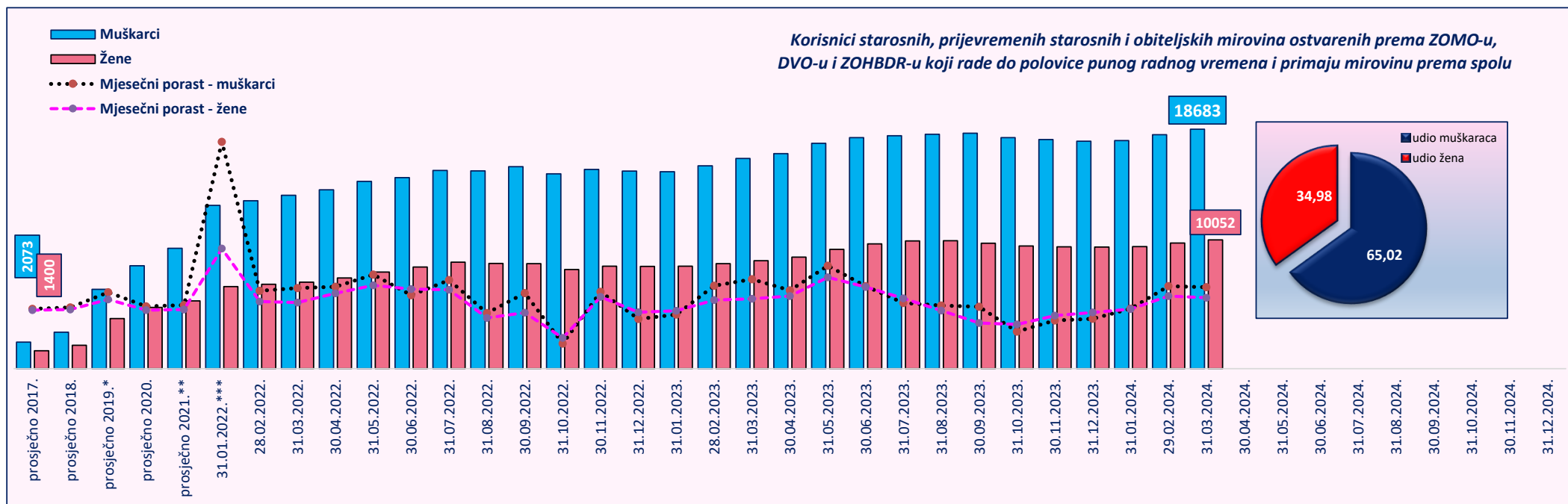
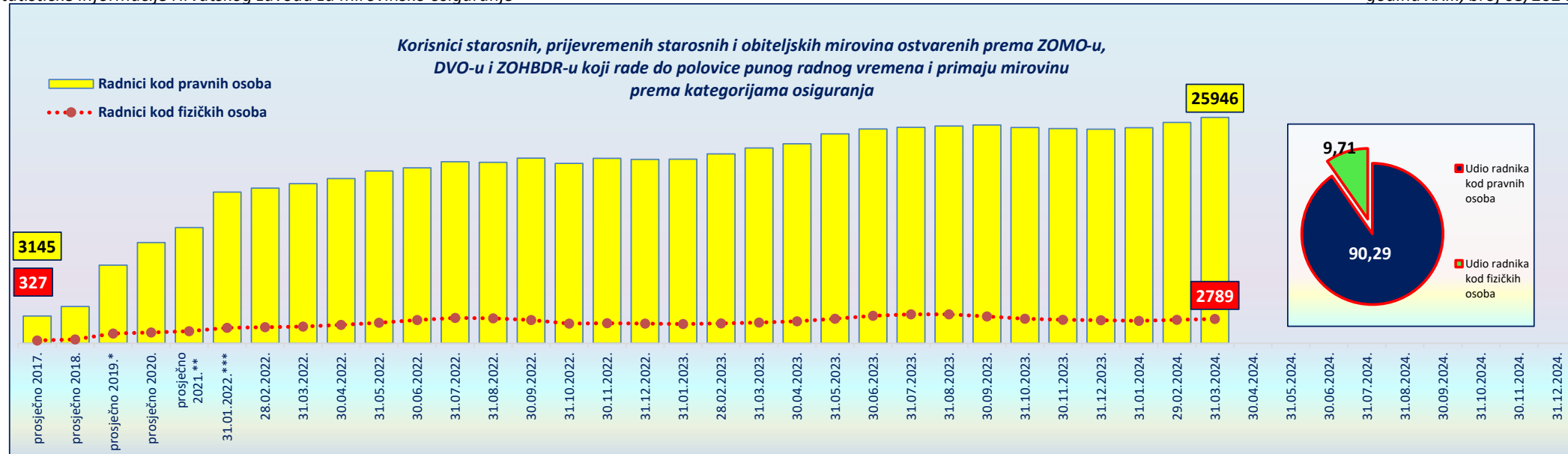


* Od ožujka 2019. u podatke su uključeni korisnici prijevremenih starosnih mirovina ostvarenih prema ZOMO-u koji su tijekom korištenja prava zaposleni do polovice punog radnog vremena i primaju mirovinu.

** Od prosinca 2021. u podatke su uključeni članovi obiteljskih mirovina ostvarenih prema ZOMO-u koji su tijekom korištenja prava zaposleni do polovice punog radnog vremena i primaju mirovinu.

*** Od siječnja 2022. u podatke su uključeni korisnici mirovina ostvarenih prema DVO-u i ZOHBDR-u koji su tijekom korištenja prava zaposleni do polovice punog radnog vremena i primaju mirovinu.





* Od ožujka 2019. u podatke su uključeni korisnici prijevremenih starosnih mirovina ostvarenih prema ZOMO-u koji su tijekom korištenja prava zaposleni do polovice punog radnog vremena i primaju mirovinu.

** Od prosinca 2021. u podatke su uključeni članovi obiteljskih mirovina ostvarenih prema ZOMO-u koji su tijekom korištenja prava zaposleni do polovice punog radnog vremena i primaju mirovinu.

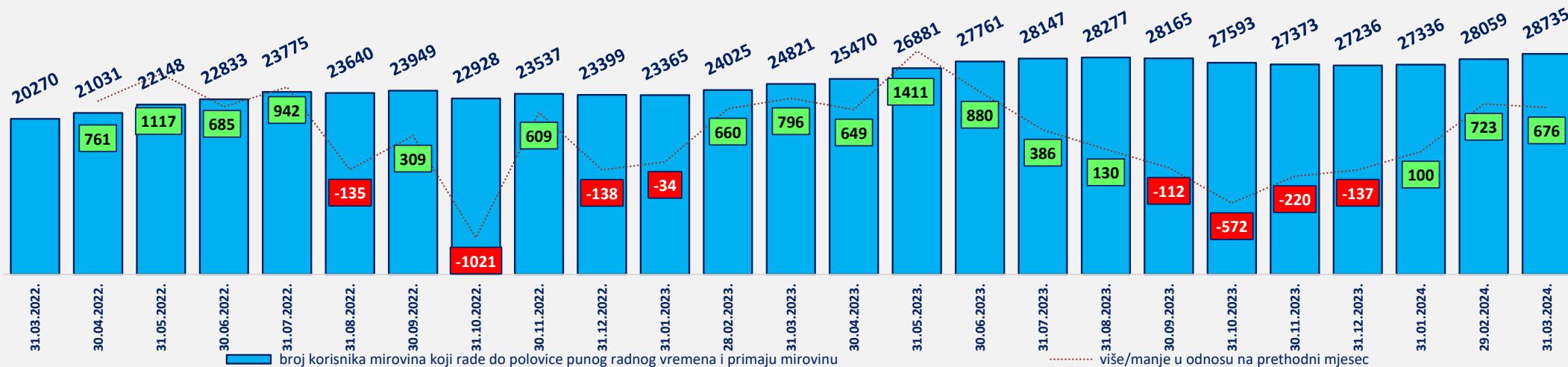
*** Od siječnja 2022. u podatke su uključeni korisnici mirovina ostvarenih prema DVO-u i ZOHBDR-u koji su tijekom korištenja prava zaposleni do polovice punog radnog vremena i primaju mirovinu.

KORISNICI STAROSNIH, PRIJEVREMENIH STAROSNIH I OBITELJSKIH MIROVINA OSTVARENIH PREMA ZOMO-u, DVO-u I ZOHBDR-u KOJI RADE DO POLOVICE PUNOG RADNOG VREMENA I PRIMAJU MIROVINU

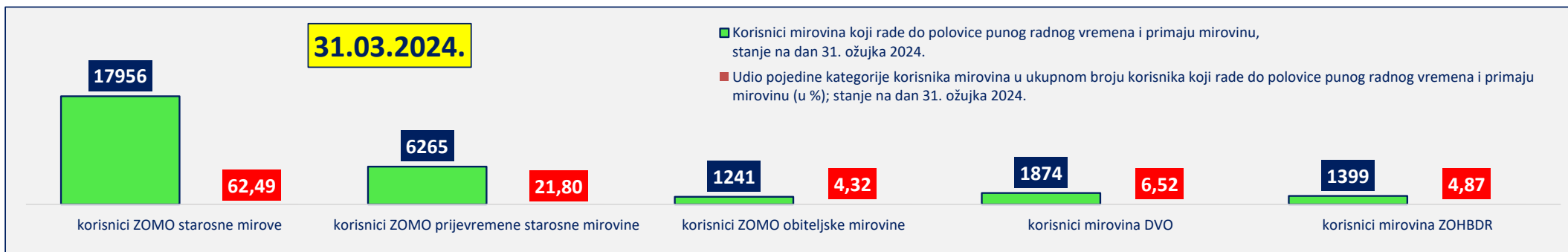
PREMA DJELATNOSTIMA (stanje na dan)

Nacionalna klasifikacija djelatnosti - NKD 2007.	31.03.2023.	30.04.2023.	31.05.2023.	30.06.2023.	31.07.2023.	31.08.2023.	30.09.2023.	31.10.2023.	30.11.2023.	31.12.2023.	31.01.2024.	29.02.2024.	31.03.2024.
A POLJOPRIVREDA, ŠUMARSTVO I RIBARSTVO	539	549	584	626	638	650	626	631	625	609	592	611	625
B RUDARSTVO I VAĐENJE	61	64	64	64	62	65	68	70	70	64	66	67	72
C PRERAĐIVAČKA INDUSTRIJA	3353	3389	3494	3558	3566	3591	3643	3646	3667	3649	3653	3773	3836
D OPSKRBA ELEKTRIČNOM ENERGIJOM, PLINOM, PAROM I KLIMATIZACIJA	51	55	56	58	58	61	61	66	66	68	66	68	72
E OPSKRBA VODOM; UKLANJANJE OTPADNIH VODA, GOSPODARENJE OTPADOM	335	331	354	364	382	384	377	368	358	352	362	375	377
F GRAĐEVINARSTVO	2773	2777	2873	2899	2894	2902	2912	2930	2963	2964	3007	3081	3152
G TRGOVINA NA VELIKO I NA MALO; POPRAVK MOTORNIH VOZILA I MOTOCIKALA	4250	4310	4495	4649	4718	4765	4752	4703	4686	4662	4652	4799	4885
H PRIJEVOZI I SKLADIŠTENJE	2002	2112	2306	2346	2345	2353	2393	2292	2218	2146	2172	2232	2322
I DJELATNOSTI PRUŽANJA SMJEŠTAJA TE PRIPREME I USLUŽIVANJA HRANE	1289	1578	1948	2332	2499	2473	2176	1786	1591	1526	1469	1469	1591
J INFORMACIJE I KOMUNIKACIJE	452	453	456	461	461	472	471	473	482	489	491	504	516
K FINANIJSKE DJELATNOSTI I DJELATNOSTI OSIGURANJA	201	199	207	210	211	210	209	209	205	194	196	213	219
L POSLOVANJE NEKRETNINAMA	267	286	318	333	341	345	324	322	318	325	330	334	355
M STRUČNE, ZNANSTVENE I TEHNIČKE DJELATNOSTI	3388	3386	3464	3536	3572	3588	3586	3625	3664	3684	3732	3806	3876
N ADMINISTRATIVNE I POMOĆNE USLUŽNE DJELATNOSTI	2713	2801	2988	3093	3151	3177	3207	3096	3044	3086	3073	3149	3188
O JAVNA UPRAVA I OBRANA; OBVEZNO SOCIJALNO OSIGURANJE	87	89	93	96	100	97	100	100	98	99	98	108	109
P OBRAZOVANJE	675	682	693	605	575	562	666	683	710	699	737	764	765
Q DJELATNOSTI ZDRAVSTVENE ZAŠTITE I SOCIJALNE SKRBI	1427	1429	1469	1482	1497	1504	1527	1553	1584	1591	1605	1638	1669
R UMJETNOST, ZABAVA I REKREACIJA	283	296	311	321	322	325	313	305	301	306	314	327	348
S OSTALE USLUŽNE DJELATNOSTI	643	651	671	687	710	708	714	697	684	685	681	701	719
T DJELATNOSTI KUĆANSTAVA KAO POSLODAVACA; DJELATNOSTI KUĆANSTAVA...	25	26	29	32	36	36	30	28	29	28	30	31	31
U DJELATNOST IZVAN TERITORIJALNIH ORGANIZACIJA I TIJELA	0	0	1	1	1	1	1	1	1	1	1	1	1
XY NEPOZNATO - NEPREVEDENE ŠIFRE DJELATNOSTI	7	7	7	8	8	8	9	9	9	9	9	8	7
UKUPNO	24821	25470	26881	27761	28147	28277	28165	27593	27373	27236	27336	28059	28735

Korisnici starosnih, prijevremenih starosnih i obiteljskih mirovina ostvarenih prema ZOMO-u, DVO-u i ZOHBDR-u koji rade do polovice punog radnog vremena i primaju mirovinu



Nacionalna klasifikacija djelatnosti NKD07	korisnici ZOMO starosne mirove	korisnici ZOMO prijevremene starosne mirovine	korisnici ZOMO obiteljske mirovine	ukupno korisnika ZOMO mirovina	korisnici mirovina DVO	korisnici mirovina ZOHBDR	SVEUKUPNO	UDIO u ukupnom broju korisnika koji rade i primaju mirovinu
1	2	3	4	5 (kol.1+kol.2+kol.3)	6	7	8 (kol.5+kol.6+kol.7)	9
A POLJOPRIVREDA, ŠUMARSTVO I RIBARSTVO	363	140	28	531	48	46	625	2,18%
B RUDARSTVO I VAĐENJE	51	11	1	63	4	5	72	0,25%
C PRERAĐIVAČKA INDUSTRIJA	2504	797	147	3448	248	140	3836	13,35%
D OPSKRBA ELEKTRIČNOM ENERGIJOM, PLINOM, PAROM I KLIMATIZACIJA	53	13	0	66	3	3	72	0,25%
E OPSKRBA VODOM; UKLANJANJE OTPADNIH VODA, GOSPODARENJE OTPADOM	153	33	6	192	177	8	377	1,31%
F GRAĐEVINARSTVO	2026	590	51	2667	236	249	3152	10,97%
G TRGOVINA NA VELIKO I NA MALO; POPRAVAK MOTORNIH VOZILA I MOTOCIKALA	2992	1296	217	4505	218	162	4885	17,00%
H PRIJEVOZI I SKLADIŠTENJE	1520	309	31	1860	256	206	2322	8,08%
I DJELATNOSTI PRUŽANJA SMJEŠTAJA TE PRIPREME I USLUŽIVANJA HRANE	810	429	182	1421	77	93	1591	5,54%
J INFORMACIJE I KOMUNIKACIJE	339	131	17	487	12	17	516	1,80%
K FINANCIJSKE DJELATNOSTI I DJELATNOSTI OSIGURANJA	139	60	6	205	11	3	219	0,76%
L POSLOVANJE NEKRETNINAMA	199	96	12	307	32	16	355	1,24%
M STRUČNE, ZNANSTVENE I TEHNIČKE DJELATNOSTI	2757	895	97	3749	79	48	3876	13,49%
N ADMINISTRATIVNE I POMOĆNE USLUŽNE DJELATNOSTI	1544	802	192	2538	336	314	3188	11,09%
O JAVNA UPRAVA I OBRANA; OBVEZNO SOCIJALNO OSIGURANJE	75	4	1	80	29	0	109	0,38%
P OBRAZOVANJE	498	171	59	728	30	7	765	2,66%
Q DJELATNOSTI ZDRAVSTVENE ZAŠTITE I SOCIJALNE SKRBI	1250	258	111	1619	28	22	1669	5,81%
R UMJETNOST, ZABAVA I REKREACIJA	202	69	19	290	23	35	348	1,21%
S OSTALE USLUŽNE DJELATNOSTI	462	148	60	670	24	25	719	2,50%
T DJELATNOSTI KUĆANSTAVA KAO POSLODAVACA; DJELATNOSTI KUĆANSTAVA...	16	11	4	31	0	0	31	0,11%
U DJELATNOST IZVAN TERITORIJALNIH ORGANIZACIJA I TIJELA	1	0	0	1	0	0	1	0,00%
XY NEPOZNATO - NEPREVEĐENE ŠIFRE DJELATNOSTI	2	2	0	4	3	0	7	0,02%
Korisnici mirovina koji rade do polovice punog radnog vremena i primaju mirovinu, stanje na dan 31. ožujka 2024.	17956	6265	1241	25462	1874	1399	28735	
Udio pojedine kategorije korisnika mirovina u ukupnom broju korisnika koji rade do polovice punog radnog vremena i primaju mirovinu (u %); stanje na dan 31. ožujka 2024.	62,49	21,80	4,32	88,61	6,52	4,87		



**OSIGURANICI DO DOBI OD 30 GODINA ZA KOJE JE POSLODAVAC OSLOBOĐEN PLAĆANJA DOPRINOSA NA PLAĆU DO PET GODINA
PREMA DJELATNOSTIMA I SPOLU**

Stanje: 31. ožujka 2024.

Tablica 7 d.

Red. br.	Područja	Nacionalna klasifikacija djelatnosti - NKD 2007.	osiguranici u osiguranju			osiguranici u osiguranju - prve prijave		
			Muškarci	Žene	Ukupno	Muškarci	Žene	Ukupno
0	1	2	3	4	5	6	7	8
1.	A	Poljoprivreda, šumarstvo i ribarstvo	2693	1226	3919	335	152	487
2.	B	Rudarstvo i vađenje	384	36	420	32	4	36
3.	C	Prerađivačka industrija	20801	9643	30444	2434	911	3345
4.	D	Opskrba el. energijom, plinom, parom i klimatizacija	1158	329	1487	131	39	170
5.	E	Opskrba vodom; uklanjanje otpadnih voda, gospodarenje otpadom te djelatnosti sanacije okoliša	1149	428	1577	62	32	94
6.	F	Građevinarstvo	12942	2026	14968	2165	319	2484
7.	G	Trgovina na veliko i na malo; popravak motornih vozila i motocikala	15540	16586	32126	2146	1461	3607
8.	H	Prijevoz i skladištenje	6700	2152	8852	786	219	1005
9.	I	Djelatnosti pružanja smještaja te pripreme i usluživanja hrane	7021	7484	14505	830	766	1596
10.	J	Informacije i komunikacije	9360	5128	14488	2348	1234	3582
11.	K	Financijske djelatnosti i djelatnosti osiguranja	1335	2788	4123	165	219	384
12.	L	Poslovanje nekretninama	855	520	1375	91	69	160
13.	M	Stručne, znanstvene i tehničke djelatnosti	7006	7971	14977	1490	1489	2979
14.	N	Administrativne i pomoćne uslužne djelatnosti	2968	2588	5556	453	373	826
15.	O	Javna uprava i obrana; obvezno socijalno osiguranje	4123	3556	7679	1041	589	1630
16.	P	Obrazovanje	671	3400	4071	69	177	246
17.	Q	Djelatnost zdravstvene zaštite i socijalne skrbi	4347	13503	17850	391	1068	1459
18.	R	Umjetnost, zabava i rekreacija	1294	1874	3168	193	181	374
19.	S	Ostale uslužne djelatnosti	1252	4384	5636	190	525	715
20.	T	Djelatnost kućanstva kao poslodavca; djelatnost kućanstva koja proizvode različitu robu i obavljaju različite usluge za vlastite potrebe	27	130	157	6	25	31
21.	U	Djelatnost izvanteritorijalnih organizacija i tijela	14	21	35	0	0	0
22.		Nepoznate - neprevedene šifre djelatnosti	125	91	216	50	42	92
UKUPNO			101765	85864	187629	15408	9894	25302

**OSIGURANICI DO DOBI OD 30 GODINA ZA KOJE JE POSLODAVAC OSLOBOĐEN PLAĆANJA DOPRINOSA NA PLAĆU DO PET GODINA
PREMA ŽUPANIJAMA I SPOLU**

Stanje: 31. ožujka 2024.

Tablica 7 e.

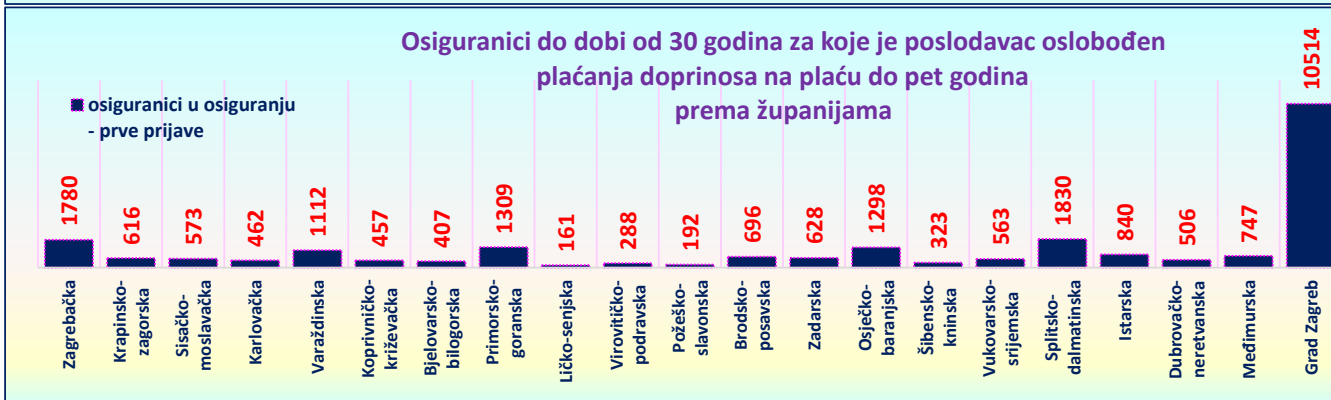
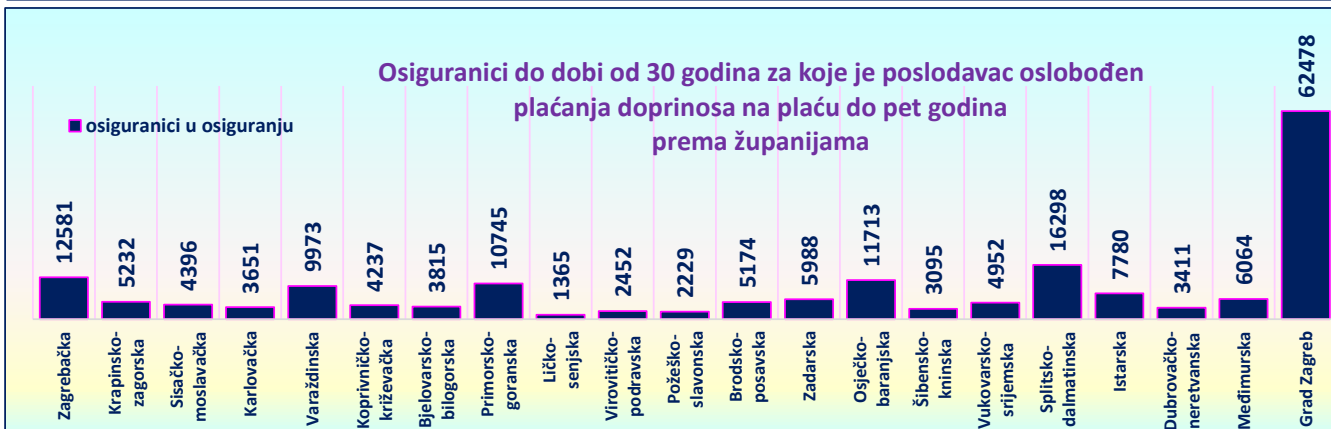
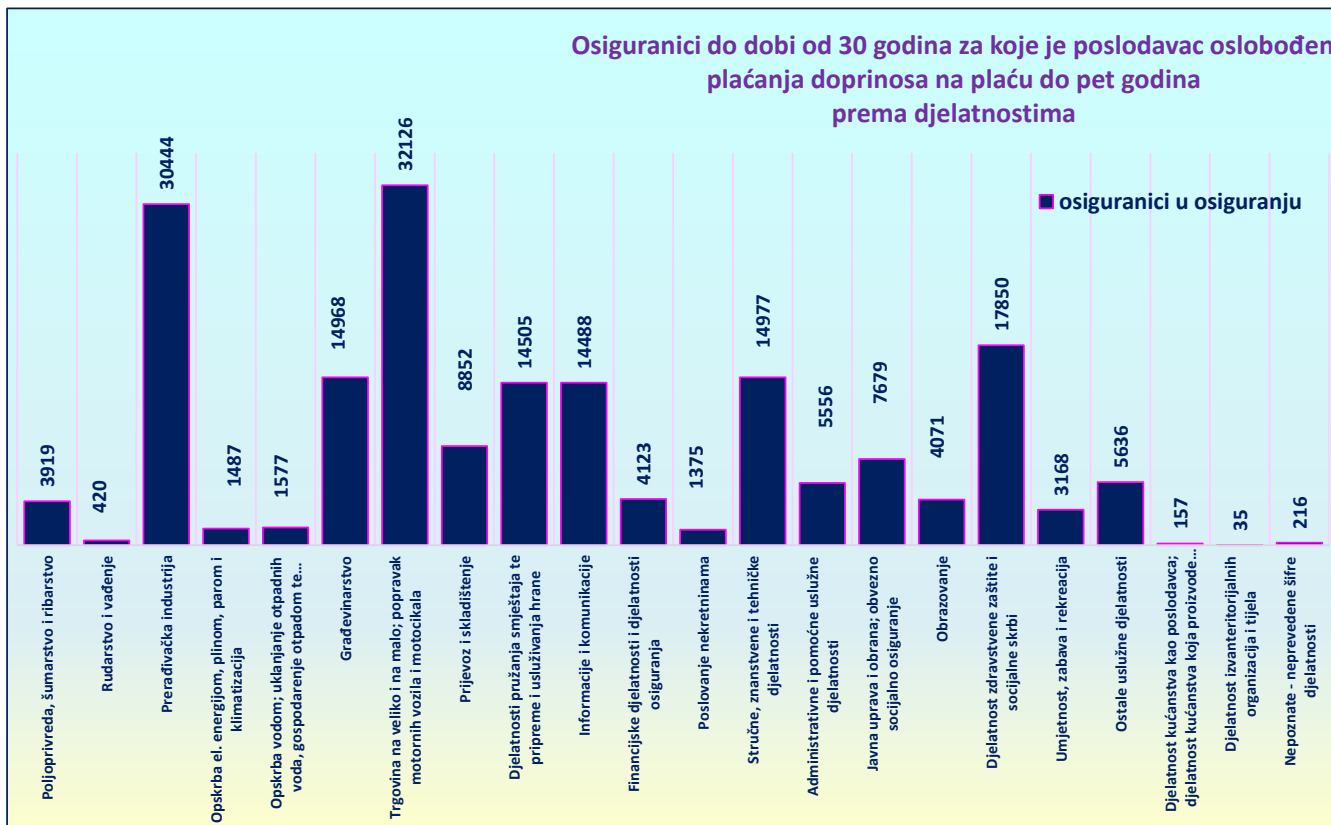
Red. br.	Županija	osiguranici u osiguranju			osiguranici u osiguranju - prve prijave		
		Muškarci	Žene	Ukupno	Muškarci	Žene	Ukupno
0	1	2	3	4	5	6	7
1.	Zagrebačka	7778	4803	12581	1232	548	1780
2.	Krapinsko-zagorska	3002	2230	5232	429	187	616
3.	Sisačko-moslavačka	2401	1995	4396	351	222	573
4.	Karlovačka	2067	1584	3651	298	164	462
5.	Varaždinska	5657	4316	9973	691	421	1112
6.	Koprivničko-križevačka	2376	1861	4237	291	166	457
7.	Bjelovarsko-bilogorska	2154	1661	3815	274	133	407
8.	Primorsko-goranska	5486	5259	10745	752	557	1309
9.	Ličko-senjska	729	636	1365	106	55	161
10.	Virovitičko-podravska	1343	1109	2452	195	93	288
11.	Požeško-slavonska	1272	957	2229	121	71	192
12.	Brodsko-posavska	3149	2025	5174	469	227	696
13.	Zadarska	3073	2915	5988	403	225	628
14.	Osječko-baranjska	6687	5026	11713	816	482	1298
15.	Šibensko-kninska	1574	1521	3095	187	136	323
16.	Vukovarsko-srijemska	2693	2259	4952	361	202	563
17.	Splitsko-dalmatinska	8382	7916	16298	1162	668	1830
18.	Istarska	4120	3660	7780	515	325	840
19.	Dubrovačko-neretvanska	1875	1536	3411	319	187	506
20.	Međimurska	3561	2503	6064	490	257	747
21.	Grad Zagreb	32386	30092	62478	5946	4568	10514
UKUPNO		101765	85864	187629	15408	9894	25302

Poslodavac koji od 1. siječnja 2015. zaposli radnika mlađeg od 30 godina za tog je radnika oslobođen plaćanja doprinosa na plaću do pet godina.

Pretpostavka za korištenje olakšice ispunjenje je sljedećih kumulativnih uvjeta: da je na dan prijave na mirovinsko i zdravstveno osiguranje, tj. na dan početka radnog odnosa radnik mlađi od 30 godina (može imati najviše 29 godina, 11 mjeseci i 29 dana); da se radnika zapošljava na neodređeno vrijeme, na puno ili nepuno radno vrijeme, te da radnik nije bio ranije zaposlen kod istog poslodavca na neodređeno vrijeme, ali nije smetnja ako je bio zaposlen na određeno vrijeme ni ako je kod odnosnog poslodavca bio na stručnom osposobljavanju bez zasnivanja radnog odnosa.

U slučaju zapošljavanja navedenih osoba ne postoji obveza obračunavanja i plaćanja doprinosa na osnovicu, i to doprinosa za zdravstveno osiguranje (16,5%) u trajanju do pet godina.

Stanje: 31. ožujka 2024.



Poslodavac koji od 1. siječnja 2015. zaposli **radnika mlađeg od 30 godina** za tog je radnika oslobođen plaćanja doprinosa na plaću do pet godina.

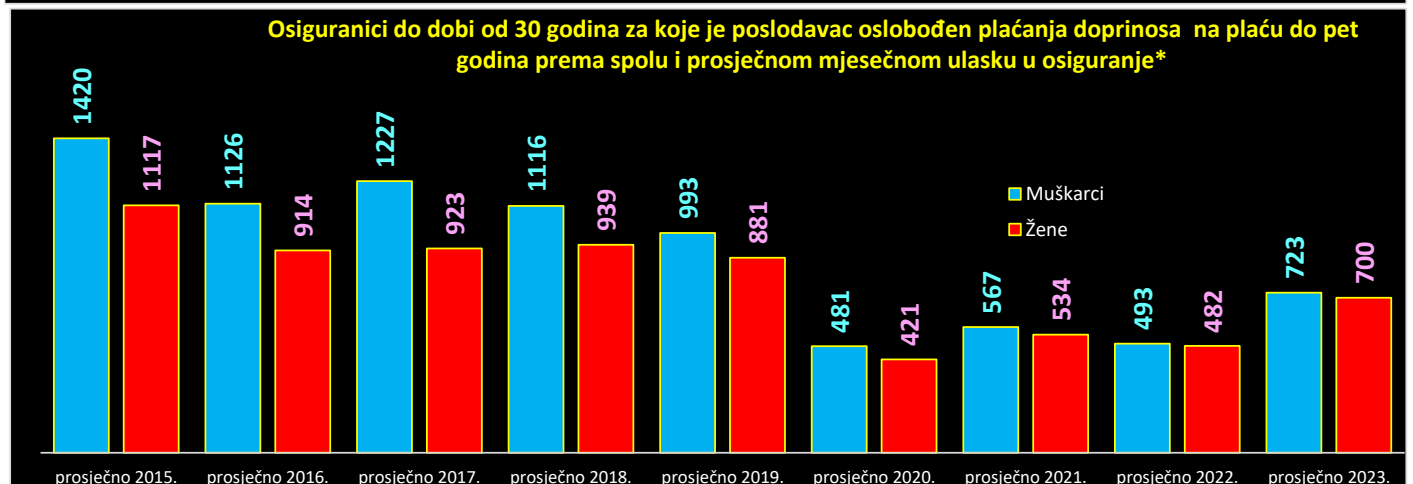
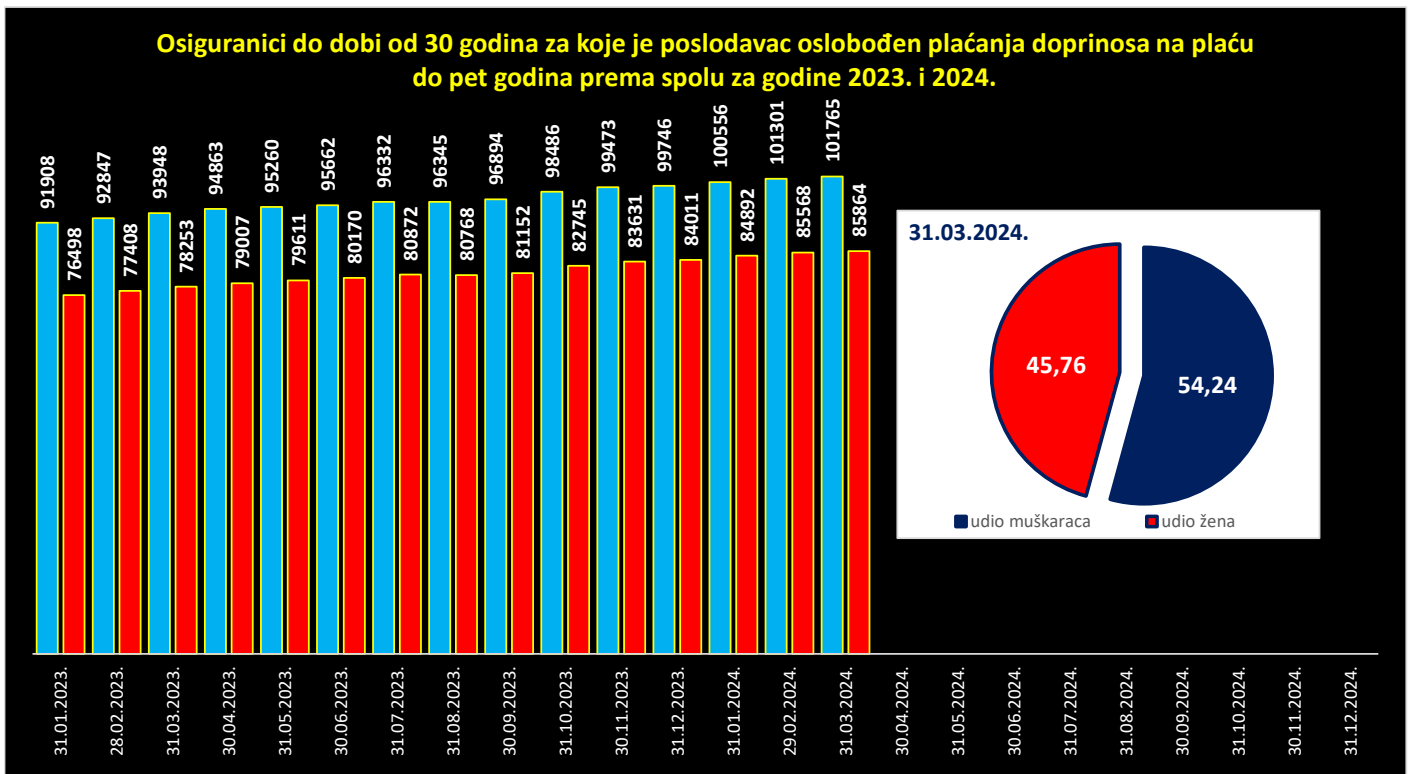
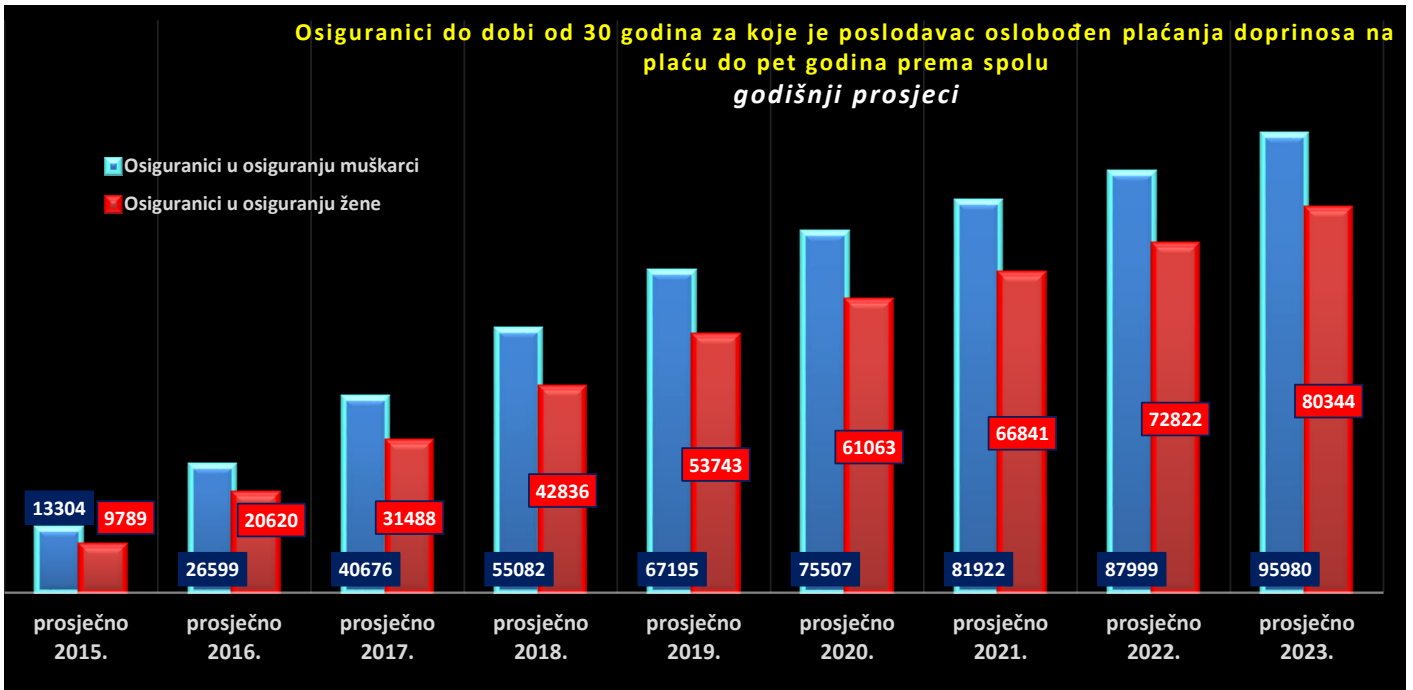
Pretpostavka za korištenje olakšice ispunjenje je sljedećih kumulativnih uvjeta: da je na dan prijave na mirovinsko i zdravstveno osiguranje, tj. na dan početka radnog odnosa **radnik mlađi od 30 godina** (može imati najviše 29 godina, 11 mjeseci i 29 dana); da se radnika zapošljava na neodređeno vrijeme, na puno ili nepuno radno vrijeme, te da radnik nije bio ranije zaposlen kod istog poslodavca na neodređeno vrijeme, ali nije smetnja ako je bio zaposlen na određeno vrijeme ni ako je kod odnosnog poslodavca bio na stručnom osposobljavanju bez zasnivanja radnog odnosa.

U slučaju zapošljavanja navedenih osoba ne postoji obveza obračunavanja i plaćanja doprinosa na osnovicu, i to doprinosa za zdravstveno osiguranje (16,5%) u trajanju **do pet godina**.

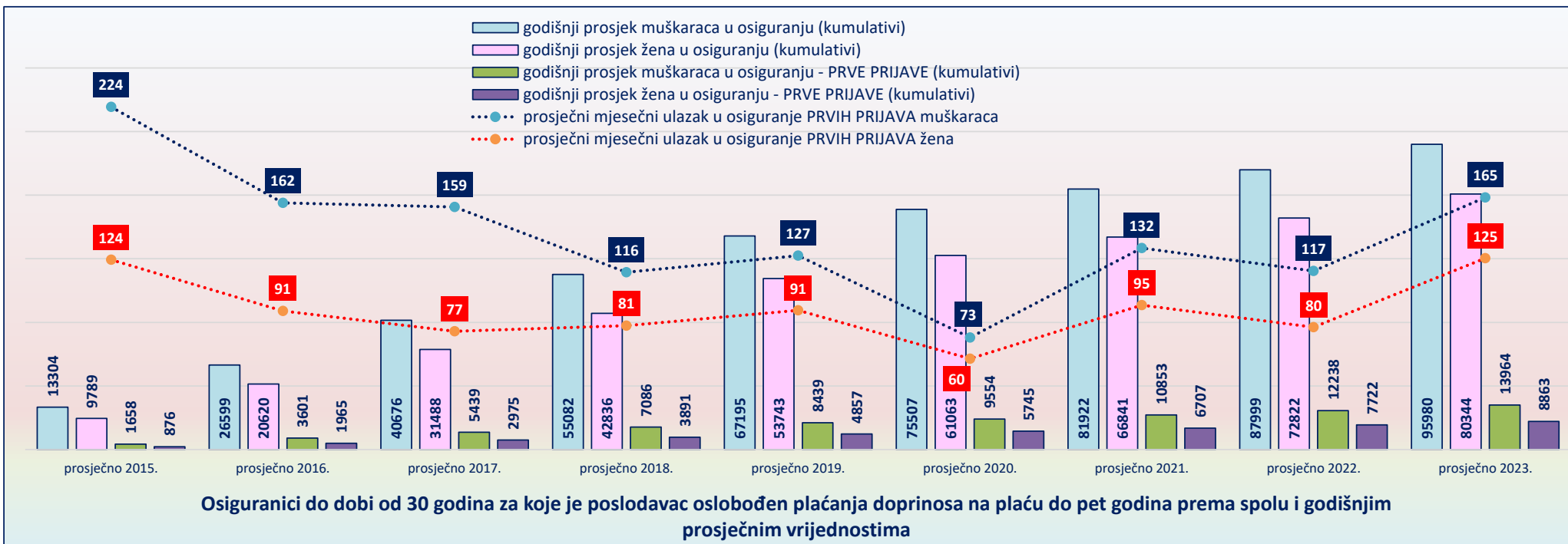
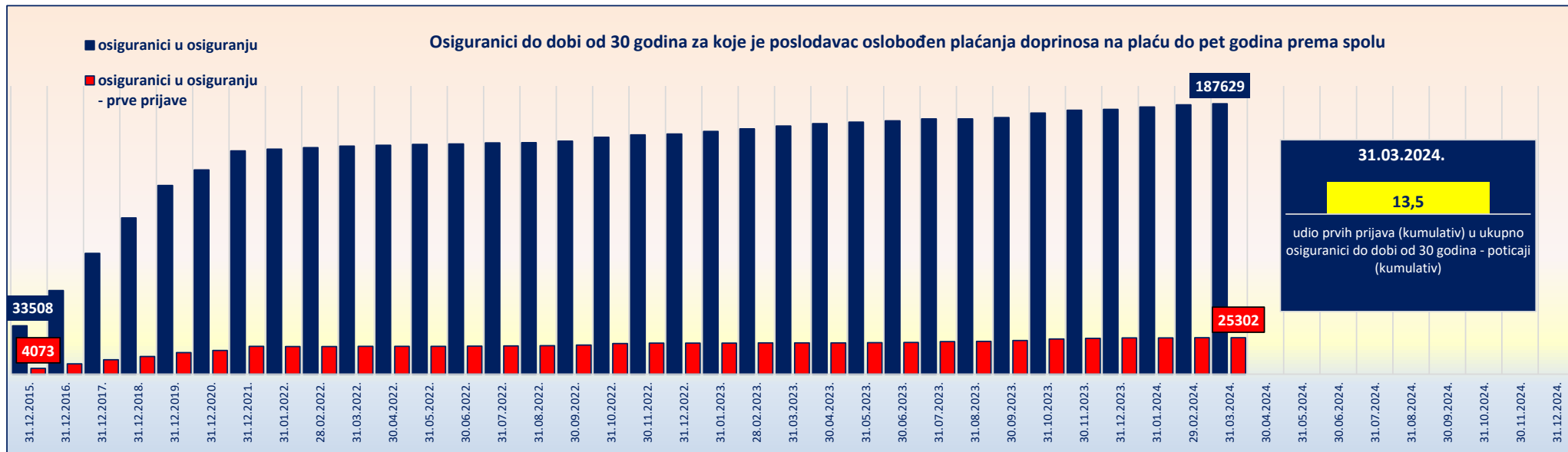
OSIGURANICI DO DOBI OD 30 GODINA ZA KOJE JE POSLODAVAC OSLOBOĐEN PLAĆANJA DOPRINOSA NA PLAĆU DO PET GODINA

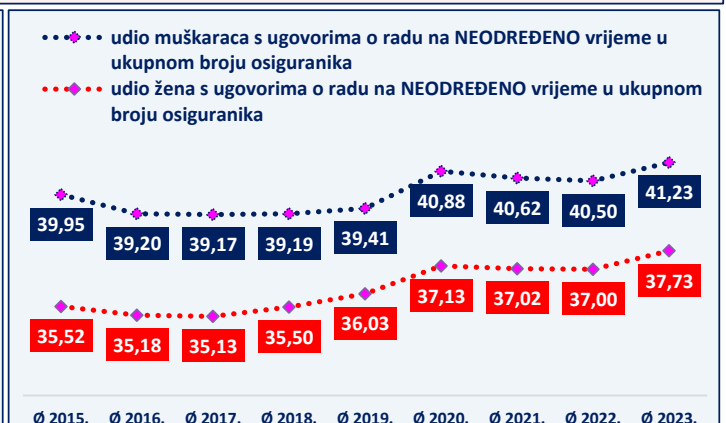
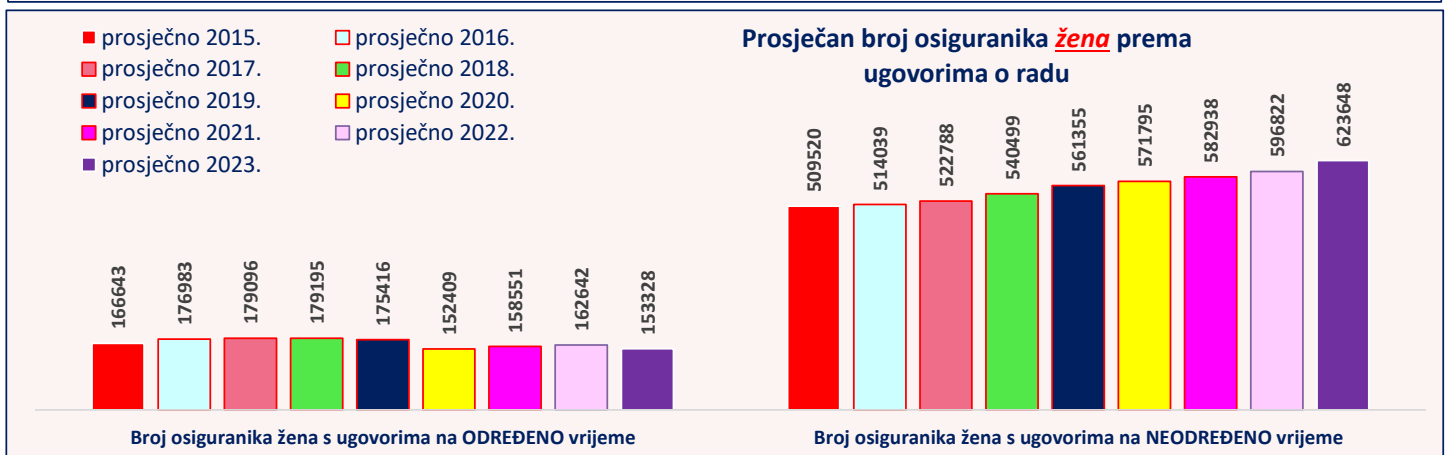
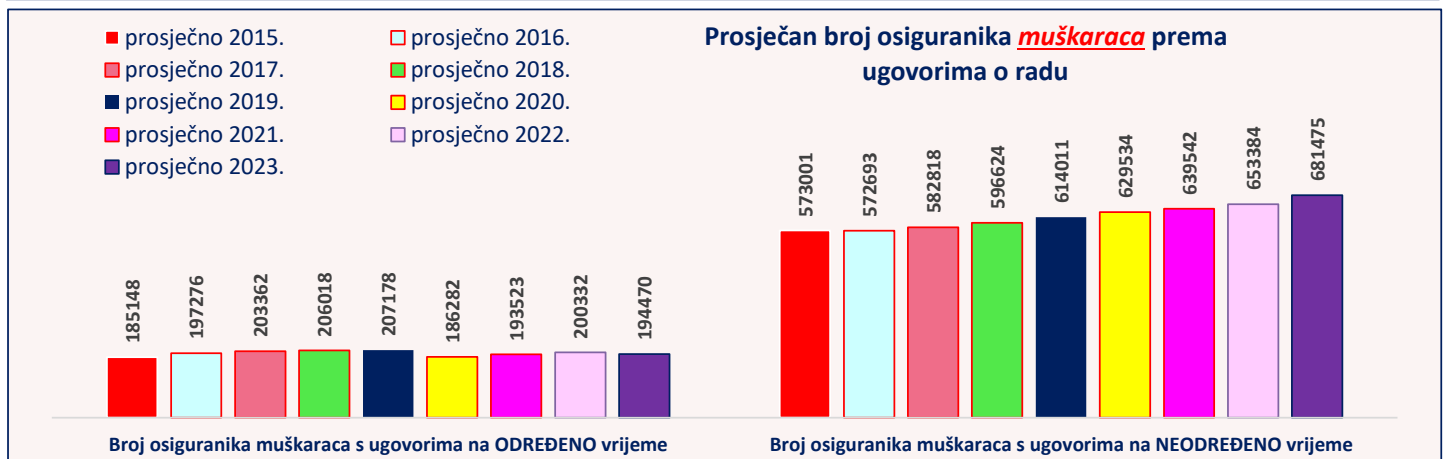
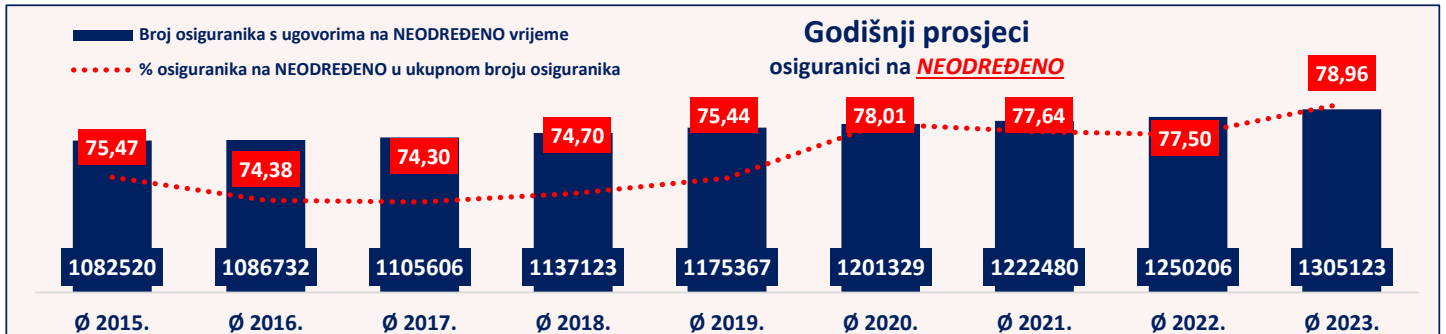
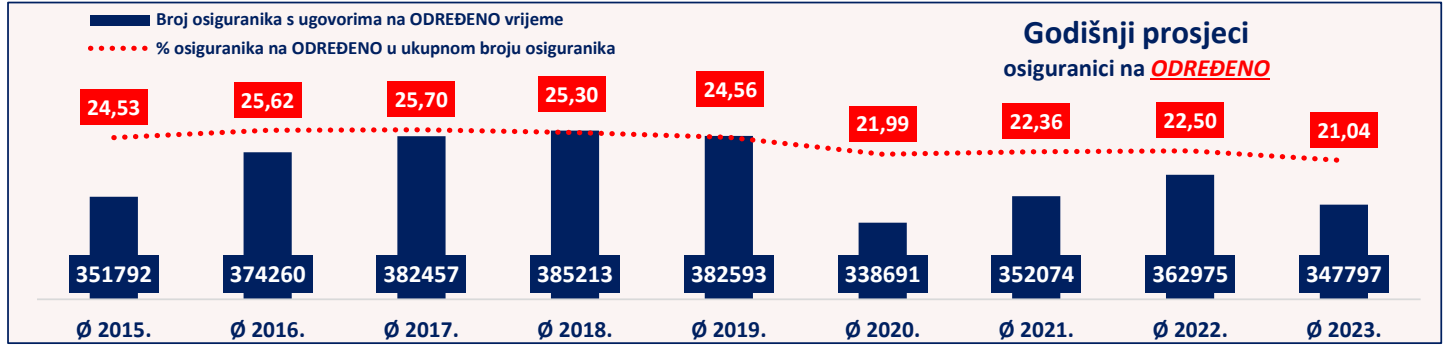
Tablica 7-poticaž

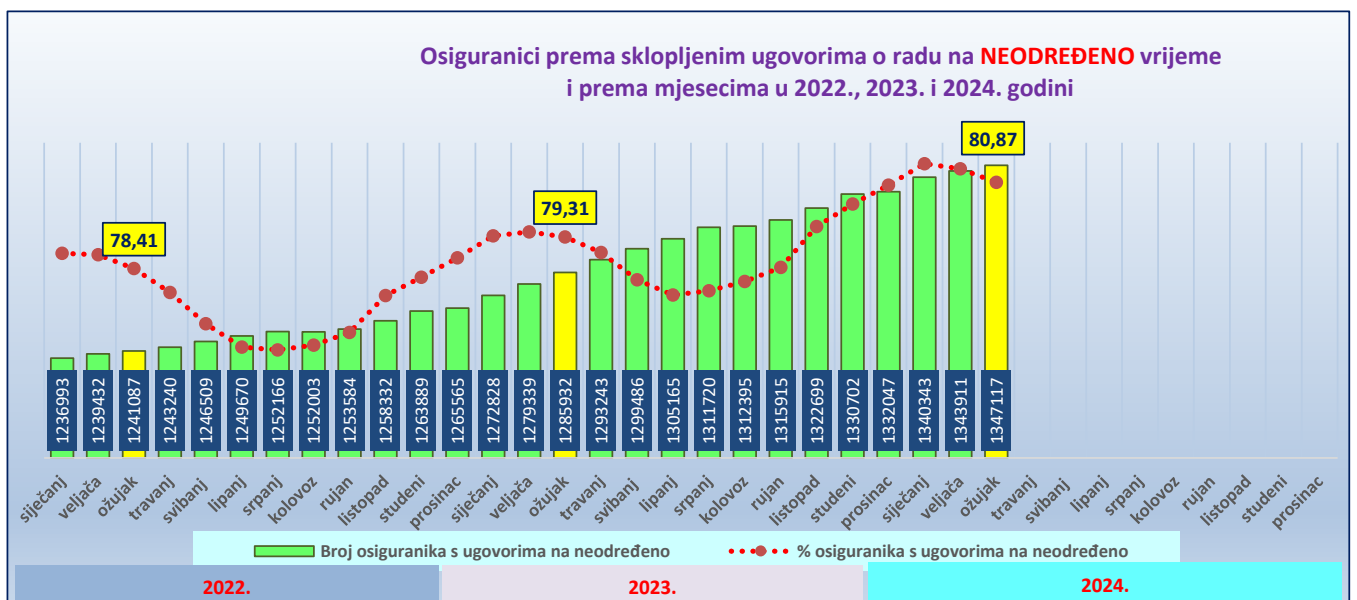
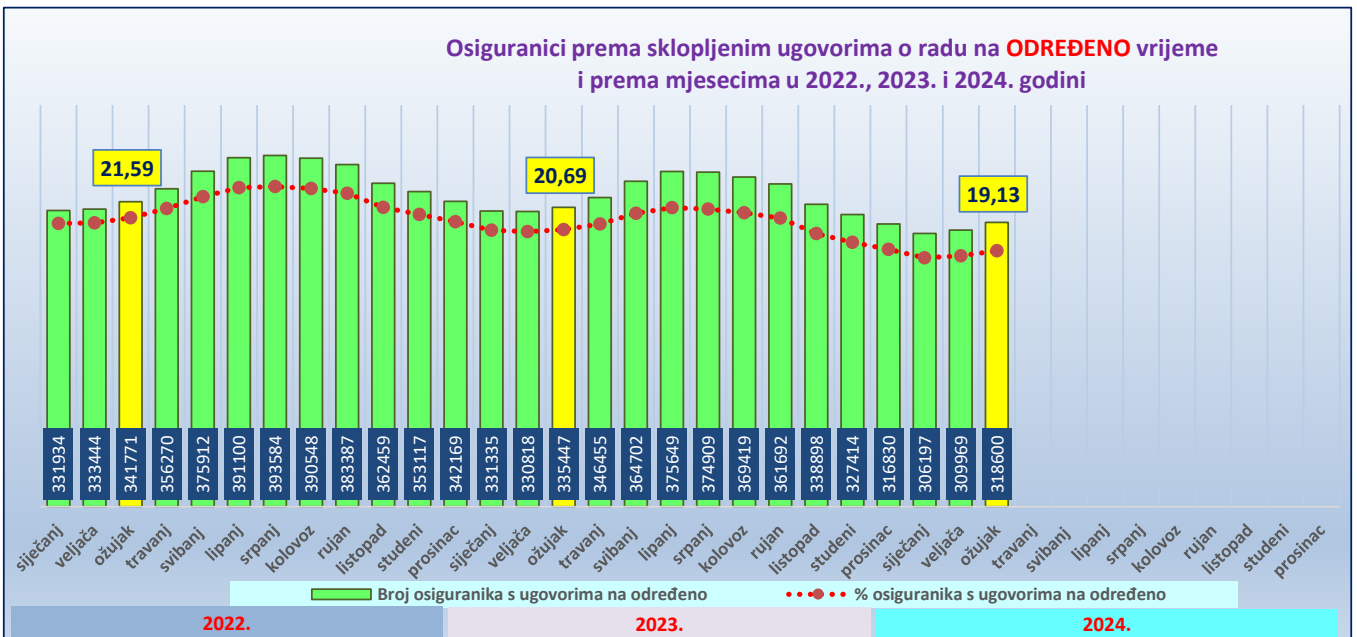
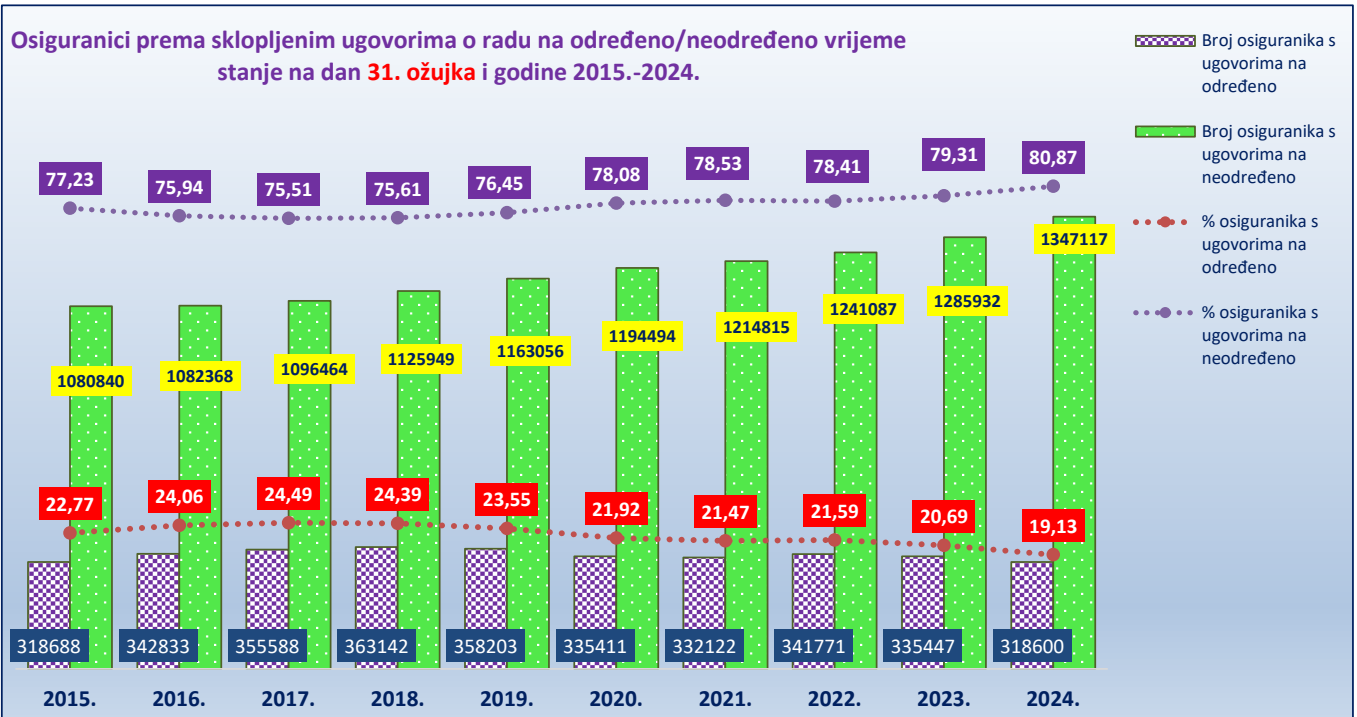
stanje podataka na dan	osiguranici u osiguranju			osiguranici u osiguranju - prve prijave			osiguranici u osiguranju MJESEČNI ULAZAK			osiguranici u osiguranju - prve prijave MJESEČNI ULAZAK		
	Muškarci	Žene	Ukupno	Muškarci	Žene	Ukupno	Muškarci	Žene	Ukupno muškarci+žene	Muškarci	Žene	Ukupno muškarci+žene
31.01.2021.	78815	63843	142658	10270	6264	16534	469	423	892	-2	18	16
28.02.2021.	79401	64414	143815	10294	6330	16624	586	571	1157	24	66	90
31.03.2021.	80243	65107	145350	10415	6393	16808	842	693	1535	121	63	184
30.04.2021.	81073	65844	146917	10431	6448	16879	830	737	1567	16	55	71
31.05.2021.	81277	66312	147589	10456	6506	16962	204	468	672	25	58	83
30.06.2021.	81537	66698	148235	10521	6539	17060	260	386	646	65	33	98
31.07.2021.	81940	67101	149041	10733	6644	17377	403	403	806	212	105	317
31.08.2021.	82037	67277	149314	10821	6718	17539	97	176	273	88	74	162
30.09.2021.	82521	67578	150099	11059	6795	17854	484	301	785	238	77	315
31.10.2021.	84051	68653	152704	11544	7144	18688	1530	1075	2605	485	349	834
30.11.2021.	85009	69443	154452	11841	7321	19162	958	790	1748	297	177	474
31.12.2021.	85155	69823	154978	11856	7381	19237	146	380	526	15	60	75
prosječno 2021.	81922	66841	148763	10853	6707	17560	567	534	1101	132	95	227
31.01.2022.	85765	70330	156095	11748	7380	19128	610	507	1117	-108	-1	-109
28.02.2022.	86425	70820	157245	11771	7428	19199	660	490	1150	23	48	71
31.03.2022.	86888	71372	158260	11822	7499	19321	463	552	1015	51	71	122
30.04.2022.	86940	71883	158823	11784	7526	19310	52	511	563	-38	27	-11
31.05.2022.	87170	72225	159395	11748	7530	19278	230	342	572	-36	4	-32
30.06.2022.	87242	72569	159811	11821	7585	19406	72	344	416	73	55	128
31.07.2022.	87714	72855	160569	12040	7592	19632	472	286	758	219	7	226
31.08.2022.	87692	72958	160650	12146	7596	19742	-22	103	81	106	4	110
30.09.2022.	88316	73453	161769	12429	7744	20173	624	495	1119	283	148	431
31.10.2022.	89936	74523	164459	13050	8141	21191	1620	1070	2690	621	397	1018
30.11.2022.	90832	75264	166096	13236	8301	21537	896	741	1637	186	160	346
31.12.2022.	91072	75609	166681	13260	8342	21602	240	345	585	24	41	65
prosječno 2022.	87999	72822	160821	12238	7722	19960	493	482	975	117	80	197
31.01.2023.	91908	76498	168406	13231	8383	21614	836	889	1725	-29	41	12
28.02.2023.	92847	77408	170255	13310	8442	21752	939	910	1849	79	59	138
31.03.2023.	93948	78253	172201	13355	8422	21777	1101	845	1946	45	-20	25
30.04.2023.	94863	79007	173870	13328	8451	21779	915	754	1669	-27	29	2
31.05.2023.	95260	79611	174871	13350	8458	21808	397	604	1001	22	7	29
30.06.2023.	95662	80170	175832	13454	8539	21993	402	559	961	104	81	185
31.07.2023.	96332	80872	177204	13833	8727	22560	670	702	1372	379	188	567
31.08.2023.	96345	80768	177113	14004	8802	22806	13	-104	-91	171	75	246
30.09.2023.	96894	81152	178046	14338	9008	23346	549	384	933	334	206	540
31.10.2023.	98486	82745	181231	14938	9531	24469	1592	1593	3185	600	523	1123
30.11.2023.	99473	83631	183104	15186	9744	24930	987	886	1873	248	213	461
31.12.2023.	99746	84011	183757	15242	9846	25088	273	380	653	56	102	158
prosječno 2023.	95980	80344	176324	13964	8863	22827	723	700	1423	165	125	291
31.01.2024.	100556	84892	185448	15279	9876	25155	810	881	1691	37	30	67
29.02.2024.	101301	85568	186869	15375	9901	25276	745	676	1421	96	25	121
31.03.2024.	101765	85864	187629	15408	9894	25302	464	296	760	33	-7	26
30.04.2024.												
31.05.2024.												
30.06.2024.												
31.07.2024.												
31.08.2024.												
30.09.2024.												
31.10.2024.												
30.11.2024.												
31.12.2024.												
prosječno 2024.												



* Prosječan mjesečni ulazak broja osiguranika za pojedinu godinu izvodi se iz 12 mjesečnih obrada koje obuhvaćaju stanje na zadnji dan u mjesecu zadnje registrirane prijave o stjecanju svojstva osiguranika u bazi osiguranika.







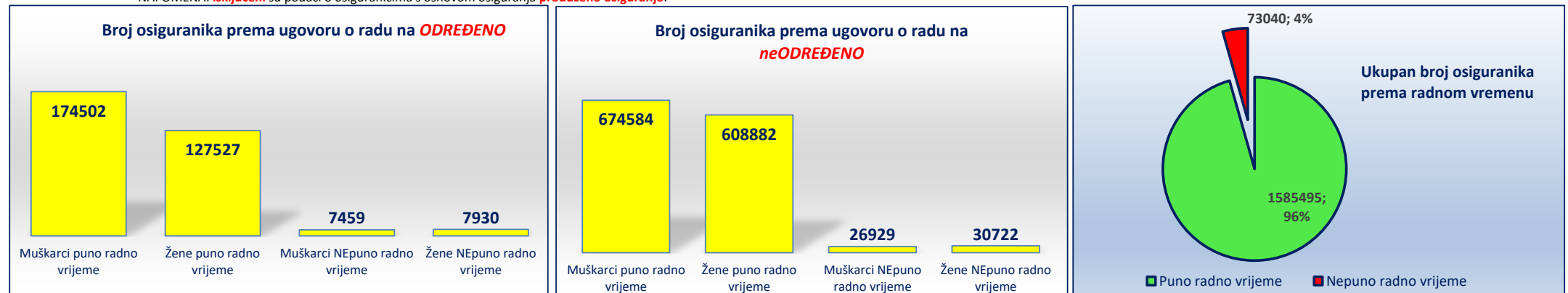
OSIGURANICI prema sklopljenim ugovorima o radu na određeno/ neodređeno te županijama i spolu

Tablica 7 f. - županije

Stanje: 31. ožujka 2024.

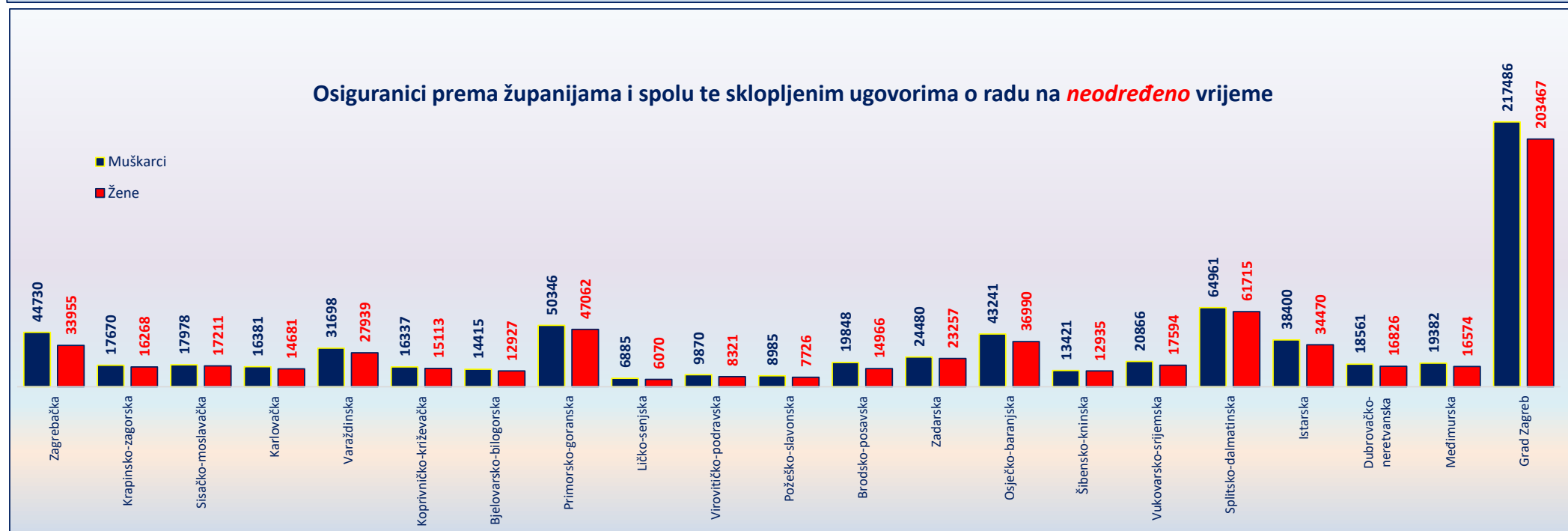
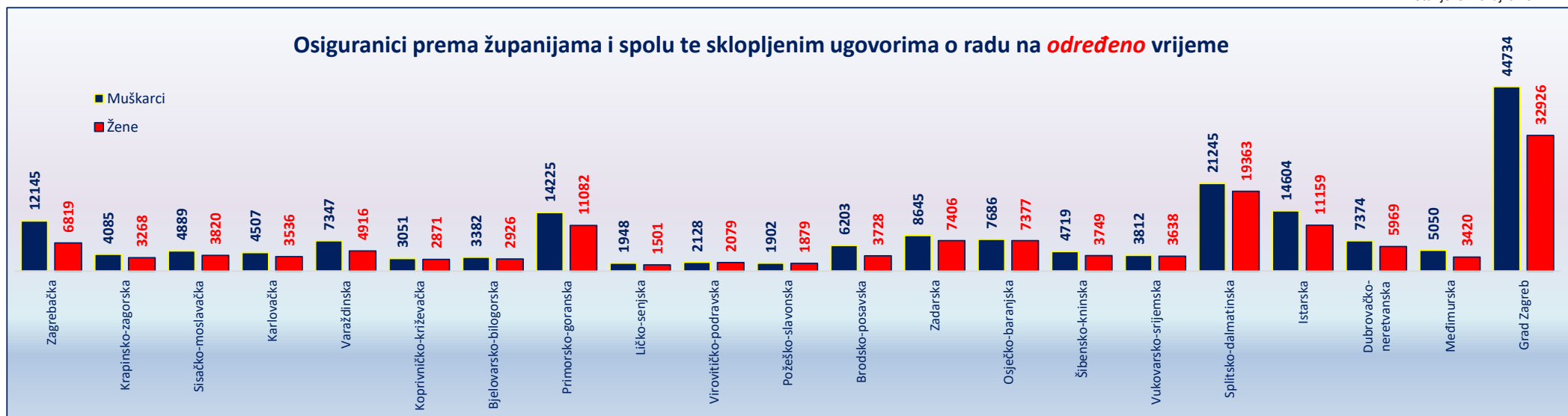
Županija	Broj osiguranika prema ugovoru o radu na ODREĐENO (jedan osiguranik i više prijava na osiguranje)									Broj osiguranika prema ugovoru o radu na NEODREĐENO (jedan osiguranik i više prijava na osiguranje)									Ukupan broj osiguranika prema ugovoru o radu i radnom vremenu (jedan osiguranik i više prijava na osiguranje)								
	Puno radno vrijeme			Nepuno radno vrijeme			Ukupno			Puno radno vrijeme			Nepuno radno vrijeme			Ukupno			Puno radno vrijeme			Nepuno radno vrijeme			Ukupno		
	M	Ž	Ukupno	M	Ž	Ukupno	M	Ž	Ukupno	M	Ž	Ukupno	M	Ž	Ukupno	M	Ž	Ukupno	M	Ž	Ukupno	M	Ž	Ukupno	M	Ž	Ukupno
Zagrebačka	11219	5659	16878	926	1160	2086	12145	6819	18964	42629	31934	74563	2101	2021	4122	44730	33955	78685	53848	37593	91441	3027	3181	6208	56875	40774	97649
Krapinsko-zagorska	3716	2714	6430	369	554	923	4085	3268	7353	16923	15448	32371	747	820	1567	17670	16268	33938	20639	18162	38801	1116	1374	2490	21755	19536	41291
Sisačko-moslavačka	4429	3017	7446	460	803	1263	4889	3820	8709	17353	16434	33787	625	777	1402	17978	17211	35189	21782	19451	41233	1085	1580	2665	22867	21031	43898
Karlovačka	4061	2943	7004	446	593	1039	4507	3536	8043	15644	13766	29410	737	915	1652	16381	14681	31062	19705	16709	36414	1183	1508	2691	20888	18217	39105
Varaždinska	6767	4068	10835	580	848	1428	7347	4916	12263	30396	26571	56967	1302	1368	2670	31698	27939	59637	37163	30639	67802	1882	2216	4098	39045	32855	71900
Koprivničko-križevačka	2804	2390	5194	247	481	728	3051	2871	5922	15694	14370	30064	643	743	1386	16337	15113	31450	18498	16760	35258	890	1224	2114	19388	17984	37372
Bjelovarsko-bilogorska	3050	2363	5413	332	563	895	3382	2926	6308	13767	12149	25916	648	778	1426	14415	12927	27342	16817	14512	31329	980	1341	2321	17797	15853	33650
Primorsko-goranska	12679	8989	21668	1546	2093	3639	14225	11082	25307	47147	43749	90896	3199	3313	6512	50346	47062	97408	59826	52738	112564	4745	5406	10151	64571	58144	122715
Ličko-senjska	1763	1272	3035	185	229	414	1948	1501	3449	6614	5725	12339	271	345	616	6885	6070	12955	8377	6997	15374	456	574	1030	8833	7571	16404
Virovitičko-podravska	1906	1723	3629	222	356	578	2128	2079	4207	9478	7887	17365	392	434	826	9870	8321	18191	11384	9610	20994	614	790	1404	11998	10400	22398
Požeško-slavonska	1681	1496	3177	221	383	604	1902	1879	3781	8660	7334	15994	325	392	717	8985	7726	16711	10341	8830	19171	546	775	1321	10887	9605	20492
Brodsko-posavska	5763	3040	8803	440	688	1128	6203	3728	9931	19021	14087	33108	827	879	1706	19848	14966	34814	24784	17127	41911	1267	1567	2834	26051	18694	44745
Zadarska	7800	6197	13997	845	1209	2054	8645	7406	16051	23122	21894	45016	1358	1363	2721	24480	23257	47737	30922	28091	59013	2203	2572	4775	33125	30663	63788
Osječko-baranjska	6798	5891	12689	888	1486	2374	7686	7377	15063	41068	34787	75855	2173	2203	4376	43241	36990	80231	47866	40678	88544	3061	3689	6750	50927	44367	95294
Šibensko-kninska	4190	3127	7317	529	622	1151	4719	3749	8468	12843	12242	25085	578	693	1271	13421	12935	26356	17033	15369	32402	1107	1315	2422	18140	16684	34824
Vukovarsko-srijemska	3481	2916	6397	331	722	1053	3812	3638	7450	19975	16489	36464	891	1105	1996	20866	17594	38460	23456	19405	42861	1222	1827	3049	24678	21232	45910
Splitsko-dalmatinska	18355	15550	33905	2890	3813	6703	21245	19363	40608	61087	57704	118791	3874	4011	7885	64961	61715	126676	79442	73254	152696	6764	7824	14588	86206	81078	167284
Istarska	13042	9210	22252	1562	1949	3511	14604	11159	25763	36112	32143	68255	2288	2327	4615	38400	34470	72870	49154	41353	90507	3850	4276	8126	53004	45629	98633
Dubrovačko-neretvanska	6761	5030	11791	613	939	1552	7374	5969	13343	17714	15892	33606	847	934	1781	18561	16826	35387	24475	20922	45397	1460	1873	3333	25935	22795	48730
Međimurska	4664	2760	7424	386	660	1046	5050	3420	8470	18553	15663	34216	829	911	1740	19382	16574	35956	23217	18423	41640	1215	1571	2786	24432	19994	44426
Grad Zagreb	39790	28142	67932	4944	4784	9728	44734	32926	77660	205572	194328	399900	11914	9139	21053	217486	203467	420953	245362	222470	467832	16858	13923	30781	262220	236393	498613
UKUPNO na razini jednog osiguranika i jedne prijave u osiguranje	174502	127527	302029	7459	7930	15389	181961	135457	317418	674584	608882	1283466	26929	30722	57651	701513	639604	1341117	849086	736409	1585495	34388	38652	73040	883474	775061	1658535

NAPOMENA: **isključeni** su podaci o osiguranicima s osnovom osiguranja **produženo osiguranje**.



OSIGURANICI prema sklopljenim ugovorima o radu na određeno/neodređeno te županijama i spolu

Stanje: 31. ožujka 2024.



OSIGURANICI prema prijavama/prvim prijavama/odjavama

Tablica 7 g.

Podaci se vode za razdoblje od jednog mjeseca	Prijave (u njih su uključene prve prijave na osiguranje)	Prve prijave	Odjave
2014.			
siječanj	42372	1939	40625
veljača	36360	2393	32900
ožujak	44619	2638	37196
travanj	57616	3185	35136
svibanj	60969	4783	39009
lipanj	67758	6368	44812
srpanj	52375	6100	38194
kolovoz	34714	3491	50218
rujan	53485	4185	75807
listopad	47027	4371	57622
studenj	42321	4275	42926
prosinac	36078	3457	57365
prosječno 2014.	47975	3932	45984
2015.			
siječanj	47828	2358	40078
veljača	42284	3306	36025
ožujak	51556	3314	42640
travanj	69288	3958	37643
svibanj	69637	4873	42590
lipanj	70438	6735	46307
srpanj	59138	7368	41355
kolovoz	38873	3728	51496
rujan	55401	4938	74563
listopad	52672	4947	58563
studenj	47232	4208	52439
prosinac	43187	4497	51611
prosječno 2015.	53961	4519	47943
2016.			
siječanj	47533	2171	44341
veljača	49674	3470	39969
ožujak	54434	2876	41574
travanj	71865	4422	41716
svibanj	73160	5391	45067
lipanj	73653	7117	50260
srpanj	57573	6966	41982
kolovoz	41604	3818	51703
rujan	60286	4724	74407
listopad	54122	5166	61313
studenj	51746	5208	53458
prosinac	43504	4081	60240
prosječno 2016.	56596	4618	50503
2017.			
siječanj	53444	2645	44653
veljača	48749	3644	39791
ožujak	61222	3730	45313
travanj	75708	4640	43874
svibanj	78118	5743	50170
lipanj	77035	7329	49721
srpanj	61197	7320	44664
kolovoz	39358	3511	51013
rujan	64372	5496	75211
listopad	58171	6004	60287
studenj	53652	4477	53756
prosinac	49763	3501	58874
prosječno 2017.	60066	4837	51444
2018.			
siječanj	64891	3215	47883
veljača	51967	3809	41666
ožujak	65827	4957	44440
travanj	78361	5437	44982
svibanj	81367	7320	50443
lipanj	75100	8735	54035
srpanj	64376	9306	46134
kolovoz	42893	4899	53933
rujan	66968	6631	79214
listopad	62732	7207	62172
studenj	59244	6060	54260
prosinac	46198	3979	57775
prosječno 2018.	63327	5963	53078

OSIGURANICI prema **prijavama/prvim prijavama/odjavama**

Tablica 7 g.

Podaci se vode za razdoblje od jednog mjeseca	Prijave (u njih su uključene prve prijave na osiguranje)	Prve prijave	Odjave
2019.			
siječanj	69128	4135	50171
veljača	55109	4983	42486
ožujak	65309	6057	72170
travanj	108191	8561	44450
svibanj	81149	10239	51565
lipanj	75982	11432	56743
srpanj	63103	10679	45535
kolovoz	42379	5451	53581
rujan	66820	7406	83541
listopad	63647	7765	63010
studen	57429	6105	54361
prosinac	43262	4325	54710
prosječno 2019.	65959	7262	56027
2020.			
siječanj	63673	4346	50388
veljača	54130	4909	45345
ožujak	56125	4094	75857
travanj	33973	1241	30162
svibanj	39817	1627	37712
lipanj	69267	4337	51916
srpanj	69154	6518	42723
kolovoz	41871	4149	52460
rujan	67835	6271	70277
listopad	61678	6840	50920
studen	47831	5042	43070
prosinac	37466	3580	47145
prosječno 2020.	53568	4413	49831
2021.			
siječanj	45345	3329	35845
veljača	43183	3681	37702
ožujak	55484	4270	41955
travanj	56349	4210	39446
svibanj	61260	4681	44289
lipanj	76909	8283	55610
srpanj	65944	10097	43846
kolovoz	43666	5513	54472
rujan	70368	7183	77467
listopad	64206	7635	63146
studen	57502	5876	51699
prosinac	44185	4421	60134
prosječno 2021.	57033	5765	50468
2022.			
siječanj	60451	4473	46638
veljača	51812	4799	45699
ožujak	63785	6137	52674
travanj	74331	7710	48235
svibanj	76657	9920	51929
lipanj	79441	13264	60370
srpanj	63812	12218	46305
kolovoz	44886	7251	55499
rujan	72850	8535	82027
listopad	65678	8249	69439
studen	60306	6550	51628
prosinac	46014	4565	66172
prosječno 2022.	63335	7806	56385
2023.			
siječanj	72776	5409	50473
veljača	56728	5040	48433
ožujak	70383	6547	57785
travanj	81207	7712	50577
svibanj	80684	9953	53614
lipanj	80854	12523	60979
srpanj	68643	12582	51841
kolovoz	48809	7824	58149
rujan	78312	9682	84730
listopad	71844	9659	75673
studen	66861	8783	55480
prosinac	47936	5632	60894
prosječno 2023.	68753	8446	59052

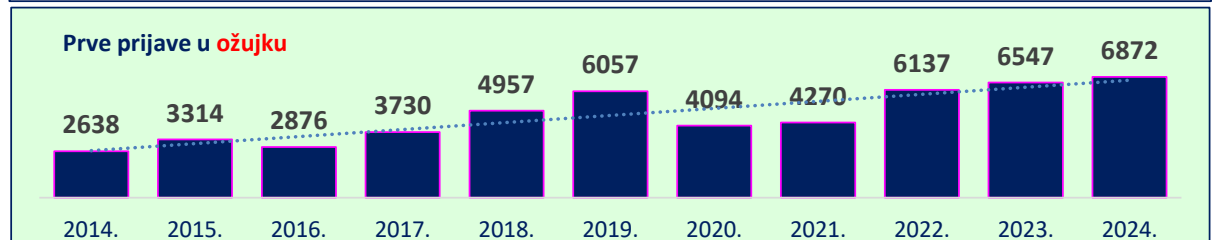
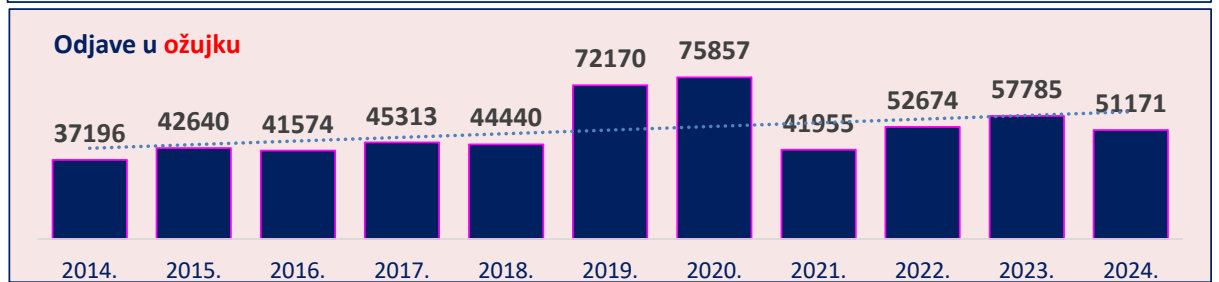
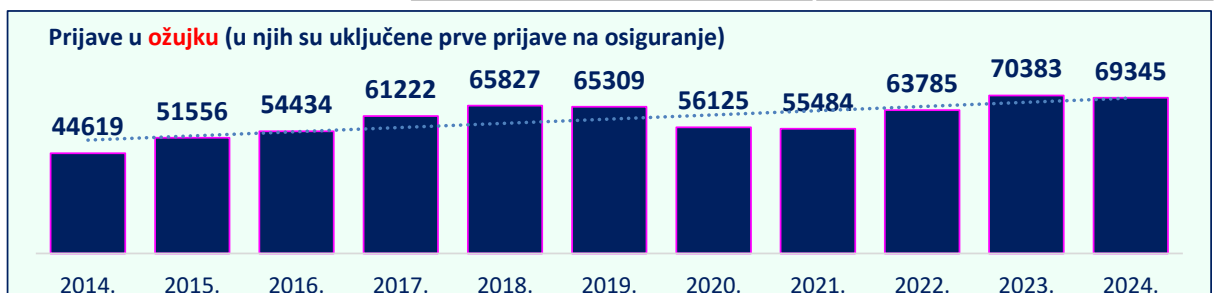
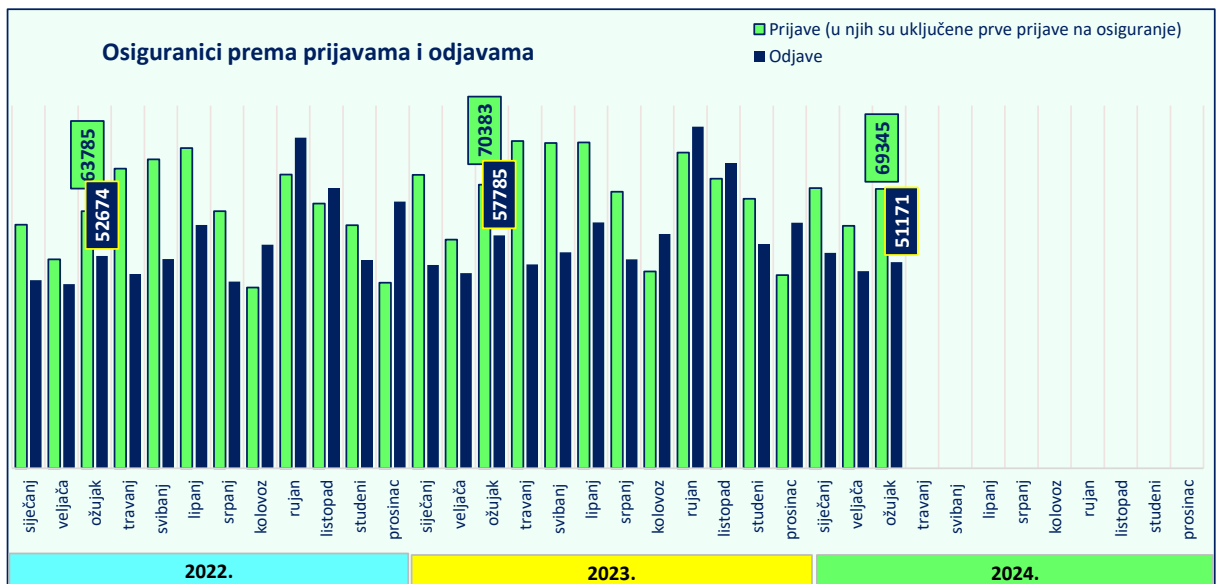
Napomena: na bazi **jednog osiguranika i jedne (zadnje) prijave u osiguranje.**

OSIGURANICI prema prijavama/prvim prijavama/odjavama

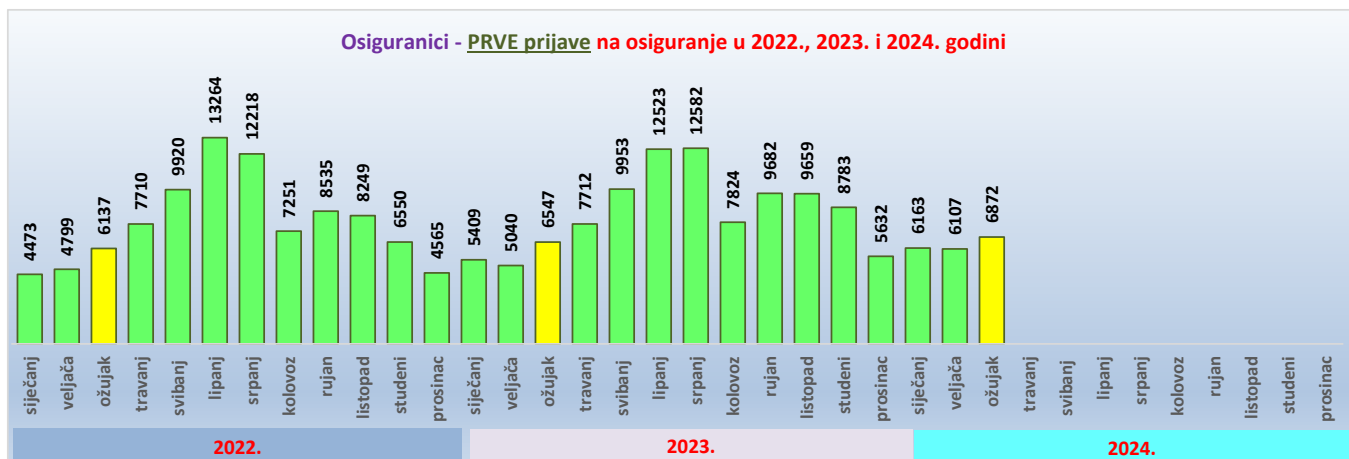
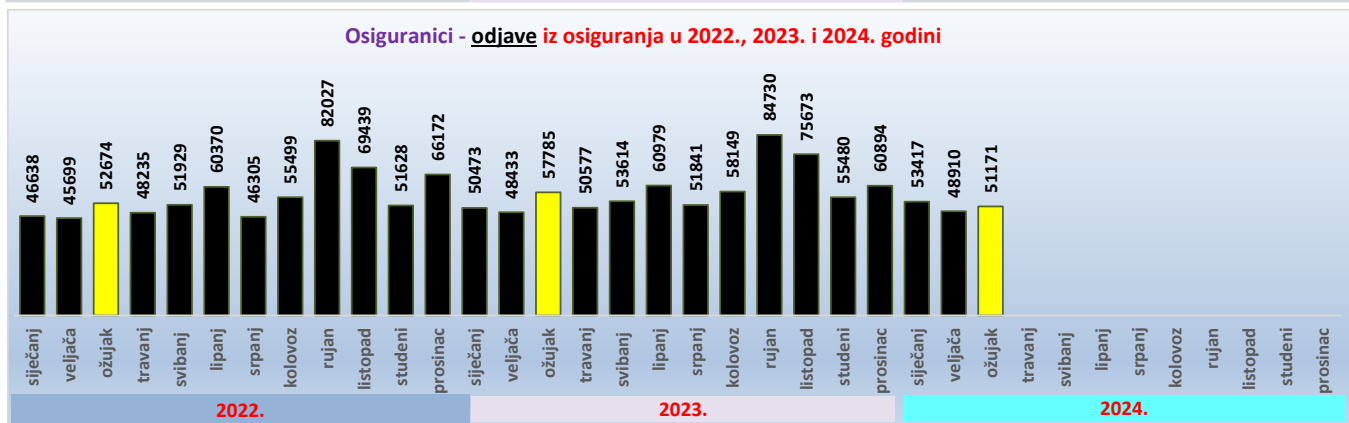
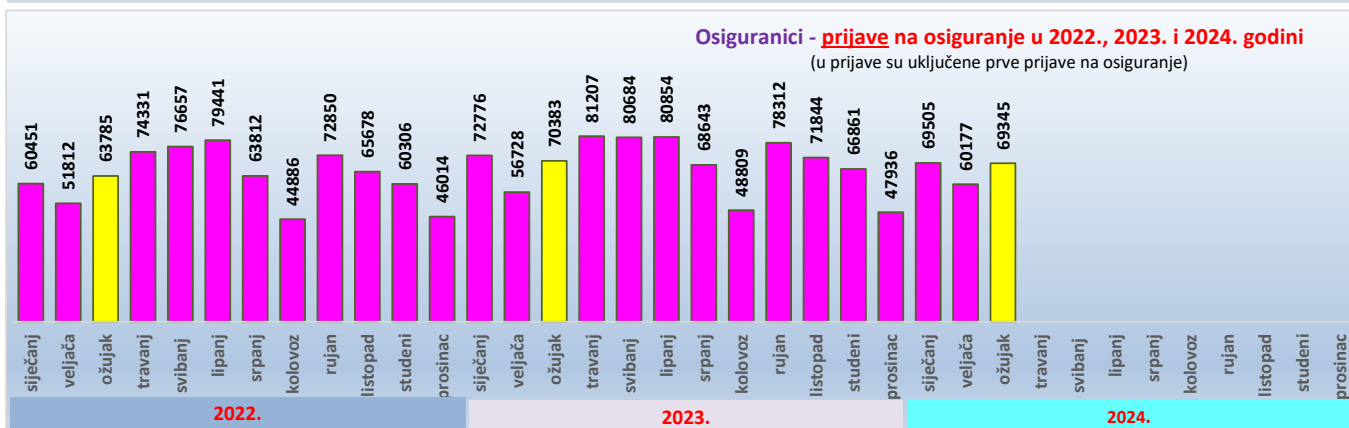
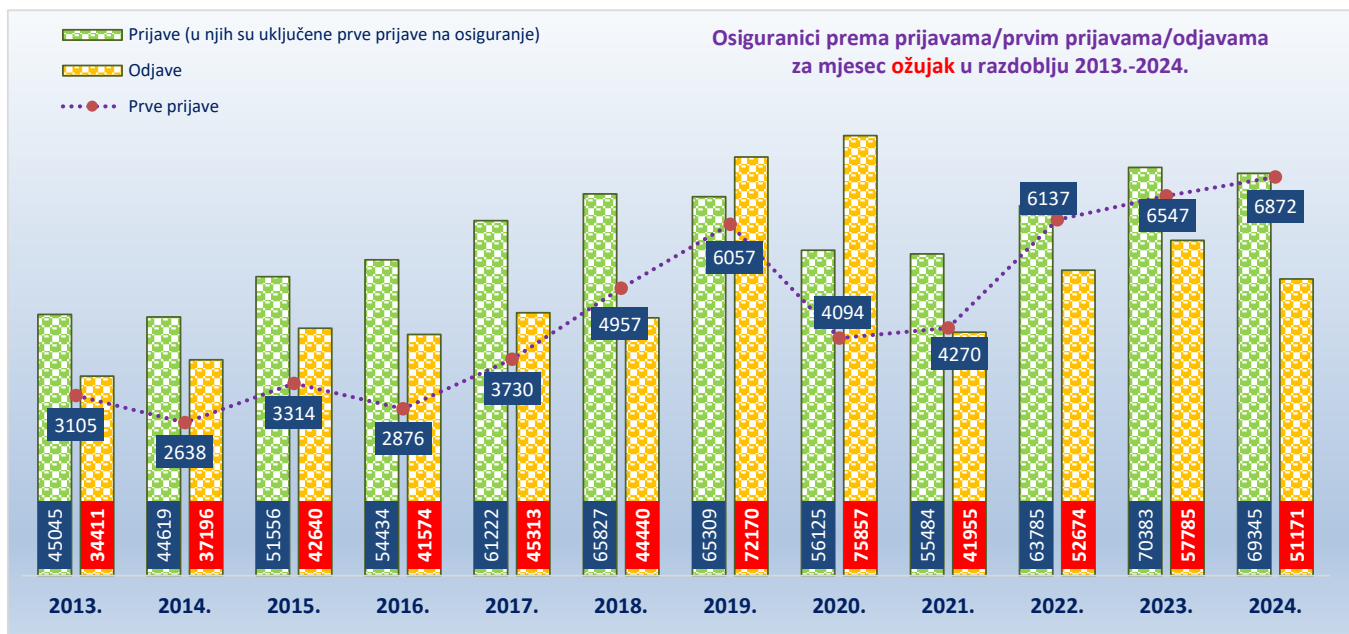
Tablica 7 g.

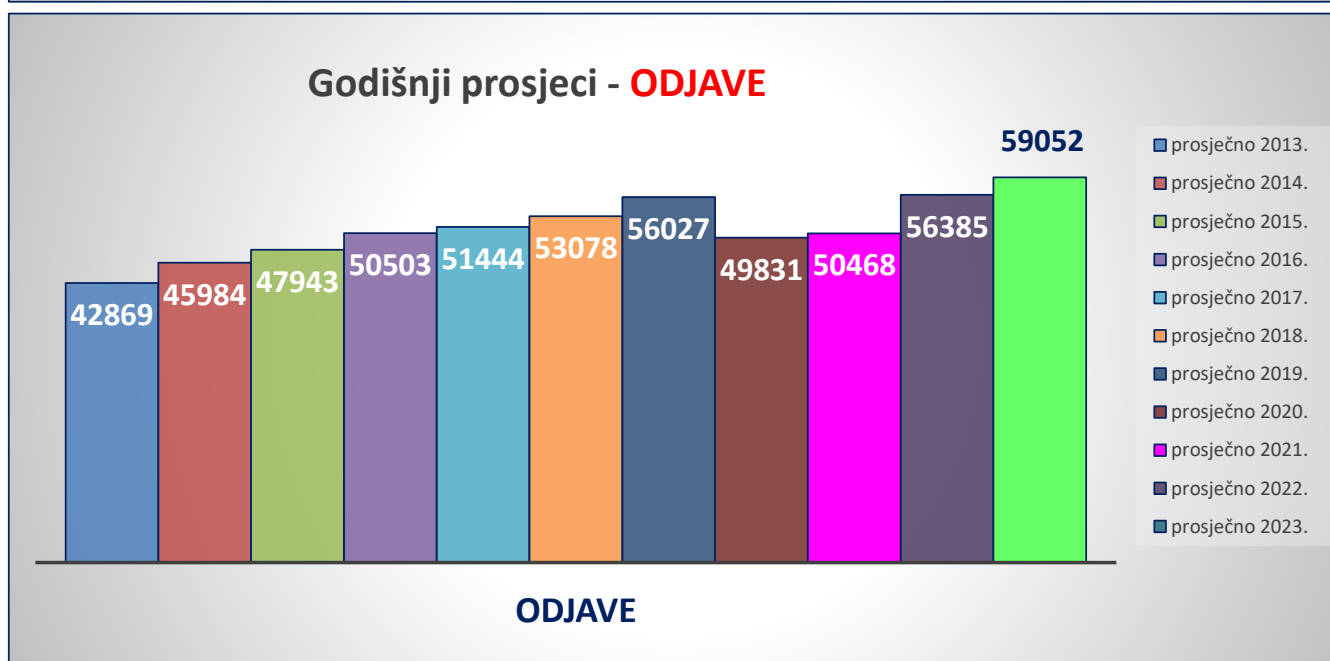
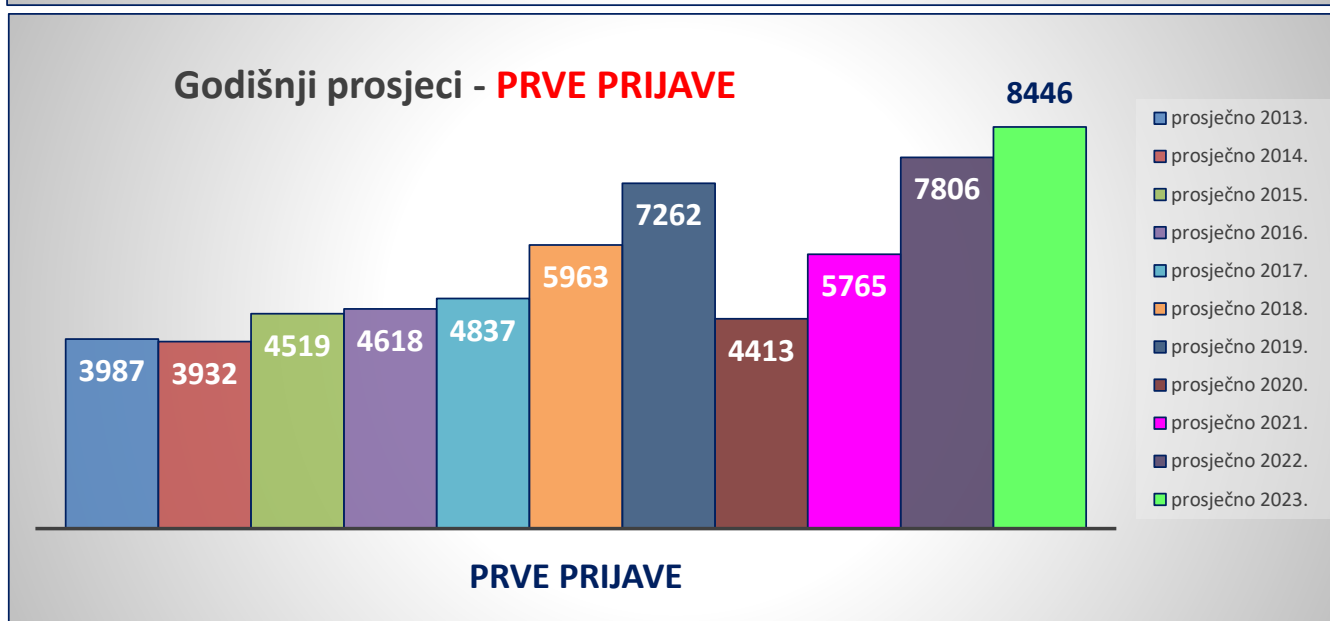

Podaci se vode <u>za razdoblje od jednog mjeseca</u>		Prijave (u njih su uključene prve prijave na osiguranje)	Prve prijave	Odjave
Podaci se vode za razdoblje od jednog mjeseca i nisu rezultat stanja na dan	2024.			
	siječanj	69505	6163	53417
	veljača	60177	6107	48910
	ožujak	69345	6872	51171
	travanj			
	svibanj			
	lipanj			
	srpanj			
	kolovoz			
	rujan			
	listopad			
	studenj			
	prosinac			
prosječno 2024.				

Napomena: na bazi jednog osiguranika i jedne (zadnje) prijave u osiguranje.



Napomena: na bazi jednog osiguranika i jedne (zadnje) prijave u osiguranje.





* Prosječan broj osiguranika prema prijavno-odjavnim podacima za pojedinu godinu izvodi se iz 12 mjesečnih obrada koje obuhvaćaju stanje na zadnji dan u mjesecu zadnje registrirane prijave/odjave o stjecanju svojstva osiguranika u bazi osiguranika.

II. KORISNICI MIROVINA

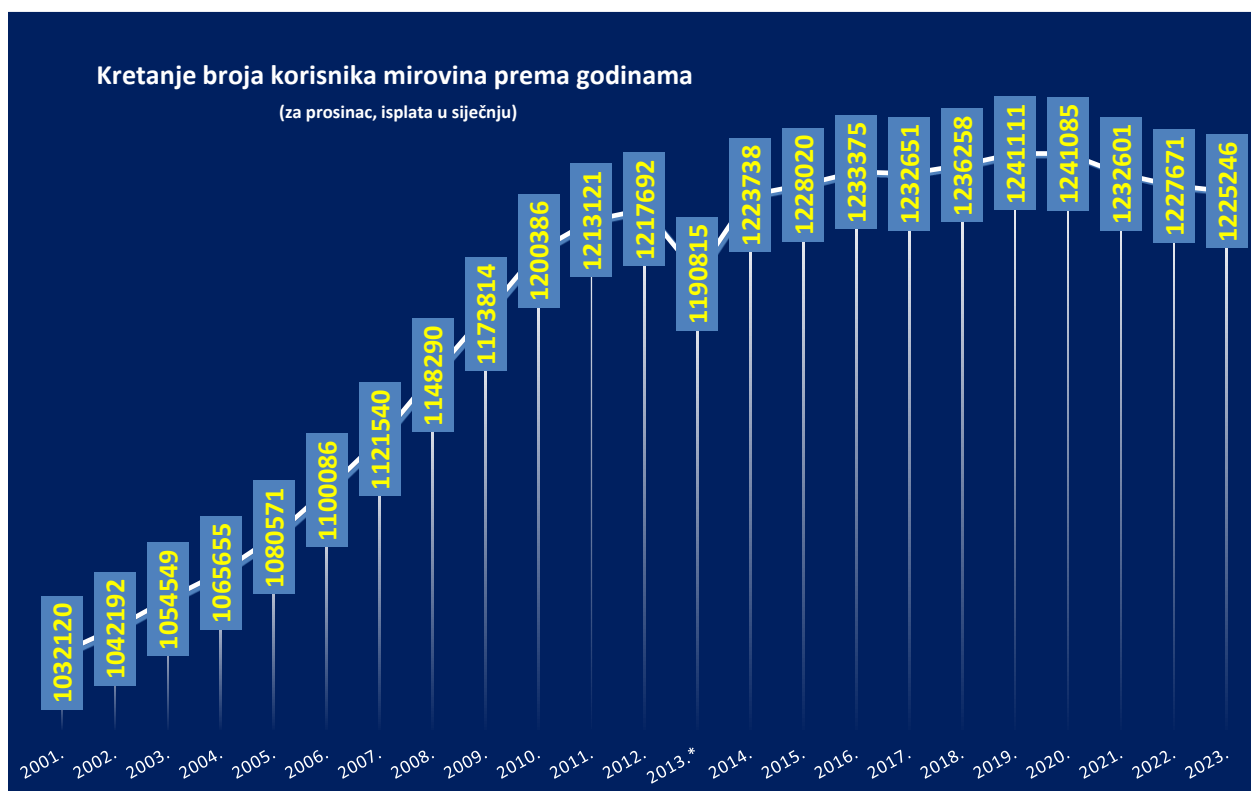
KORISNICI MIROVINA PREMA GODINAMA I KATEGORIJAMA OSIGURANJA

Tablica 8.

Stanje: za prosinac (isplata u siječnju)

Godine	Radnici kod pravnih i fizičkih osoba (bivši Fond radnika)		Obrtnici (bivši Fond samostalnih privrednika)		Poljoprivrednici (bivši Fond individualnih poljoprivrednika)		Ukupno	
	Broj korisnika	Lančani indeks	Broj korisnika	Lančani indeks	Broj korisnika	Lančani indeks	Broj korisnika	Lančani indeks
0	1	2	3	4	5	6	7	8
2001.	929371	101,3	20355	100,4	82394	101,8	1032120	101,3
2002.	939214	101,1	20737	101,9	82241	99,8	1042192	101,0
2003.	948523	101,0	21355	103,0	84671	103,0	1054549	101,2
2004.	958810	101,1	21958	102,8	84887	100,3	1065655	101,1
2005.	973793	101,6	22528	102,6	84250	99,2	1080571	101,4
2006.	993460	102,0	23476	104,2	83150	98,7	1100086	101,8
2007.	1015766	102,2	24252	103,3	81522	98,0	1121540	102,0
2008.	1043262	102,7	25299	104,3	79729	97,8	1148290	102,4
2009.	1069059	102,5	26433	104,5	78322	98,2	1173814	102,2
2010.	1095354	102,5	27924	105,6	77108	98,4	1200386	102,3
2011.	1109336	101,3	29100	104,2	74685	96,9	1213121	101,1
2012.	1115867	100,6	29767	102,3	72058	96,5	1217692	100,4
2013.*	1091008	97,8	30402	102,1	69405	96,3	1190815	97,8
2014.	1125773	103,2	31170	102,5	66795	96,2	1223738	102,8
2015.	1132614	100,6	31657	101,6	63749	95,4	1228020	100,3
2016.	1140004	100,7	32357	102,2	61014	95,7	1233375	100,4
2017.	1141667	100,1	32920	101,7	58064	95,2	1232651	99,9
2018.	1147442	100,5	33481	101,7	55335	95,3	1236258	100,3
2019.	1154346	100,6	34261	102,3	52504	94,9	1241111	100,4
2020.	1156885	100,2	34729	101,4	49471	94,2	1241085	100,0
2021.	1151883	99,6	34846	100,3	45872	92,7	1232601	99,3
2022.	1149790	99,8	35138	100,8	42743	93,2	1227671	99,6
2023.	1148964	99,9	35164	100,1	41118	96,2	1225246	99,8

* Provedba Zakona o mirovinskom osiguranju - članak 95. (NN 157/13)



KORISNICI MIROVINA I PROSJEČNE MIROVINE
za ožujak 2024. (isplata u travnju 2024.)

Korisnici mirovina koji su pravo na mirovinu ostvarili prema Zakonu o mirovinskom osiguranju

Tablica 9.

Vrste mirovina	Broj korisnika	Prosječna netomirovina u eurima (EUR)	Bez međunarodnih ugovora	
			Broj korisnika	Prosječna netomirovina u eurima (EUR)
0	1	2	3	4
Starosna mirovina	504282	500,64	408168	585,09
Starosna mirovina za dugogodišnjeg osiguranika - čl. 35.	53801	635,54	47544	667,09
Starosna mirovina prevedena iz invalidske	75030	440,49	65108	494,78
Ukupno starosna	633113	504,98	520820	581,29
Prijevremena starosna	212316	480,50	176580	531,42
Prijevremena starosna mirovina zbog stečaja poslodavca - čl. 36.	387	525,94	379	526,39
Sveukupno starosna	845816	498,84	697779	568,64
Invalidska mirovina	92931	373,88	87849	390,32
Obiteljska mirovina	193912	391,60	160665	448,86
UKUPNO korisnika koji su pravo na mirovinu ostvarili prema Zakonu o mirovinskom osiguranju (u broj korisnika mirovina nisu uključeni korisnici mirovina DVO, ZOHBDR i HVO)	1132659	470,23	946293	531,75
Medijalna netomirovina*		442,12		491,74

Tablica 9 a.

Vrste mirovina	Broj korisnika	Prosječna netomirovina u eurima (EUR)	Bez međunarodnih ugovora	
			Broj korisnika	Prosječna netomirovina u eurima (EUR)
0	1	2	3	4
Radnici kod pravnih i fizičkih osoba (bivši Fond radnika)				
Starosna mirovina	784738	508,54	641337	584,84
Invalidska mirovina	88005	373,77	83027	390,87
Obiteljska mirovina	184467	396,49	151855	457,17
Ukupno	1057210	477,77	876219	544,33
Obrtnici (bivši Fond samostalnih privrednika)				
Starosna mirovina	26379	461,70	23837	480,92
Invalidska mirovina	3684	372,12	3608	376,96
Obiteljska mirovina	5088	352,18	4721	365,66
Ukupno	35151	436,46	32166	452,34
Poljoprivrednici (bivši Fond individualnih poljoprivrednika)				
Starosna mirovina	34699	307,81	32605	314,08
Invalidska mirovina	1242	386,65	1214	392,53
Obiteljska mirovina	4357	230,64	4089	236,51
Ukupno	40298	301,90	37908	308,23
UKUPNO korisnika koji su pravo na mirovinu ostvarili prema Zakonu o mirovinskom osiguranju (u broj korisnika mirovina nisu uključeni korisnici mirovina DVO, ZOHBDR i HVO)	1132659	470,23	946293	531,75
Sveukupan broj korisnika mirovina (ZOMO+DVO+ZOHBDR+HVO) i njihova netomirovina za ožujak 2024. (isplata u travnju 2024.)	1227689	513,57	1041142	577,24
Medijalna netomirovina*		467,15		517,36

* Medijalna mjesečna netomirovina izračunava se određivanjem sredine nakon rangiranja mirovina korisnika, od najniže do najviše, te pokazuje da 50% korisnika mirovina prima netomirovinu u iznosu jednakom ili manjem od tog iznosa (medijana), a 50% korisnika mirovina prima jednaku ili veću od tog iznosa (medijana).

Prosječna mirovina umanjena je za porez.

Od siječnja 2024. prestaje važiti Zakon o smanjenju mirovina određenih, odnosno ostvarenih prema posebnim propisima o mirovinskom osiguranju (NN 71/10, 130/11, 157/13 i 47/23).

Od siječnja 2024. u primjeni je članak 1. Zakona o izmjenama Zakona o dodatku na mirovine ostvarene prema Zakonu o mirovinskom osiguranju (NN 156/23).

Broj osiguranika, stanje na dan 31. ožujka 2024.	1665717
Odnos broja korisnika mirovina i osiguranika	1 : 1,36
U trenutku objavljivanja publikacije, posljednja je dostupna prosječna mjesečna isplaćena netoplaća Republike Hrvatske za veljaču 2024. u eurima (EUR) (izvor: DZS)	1.248
U trenutku objavljivanja publikacije, posljednja je dostupna medijalna mjesečna isplaćena netoplaća Republike Hrvatske za veljaču 2024. u eurima (EUR) (izvor: DZS)	1.044
Udio sveukupne netomirovine BMU (ZOMO+DVO+ZOHBDR+HVO) u netoplaći RH	46,3
Udio sveukupne medijalne netomirovine BMU (ZOMO+DVO+ZOHBDR+HVO) u medijalnoj netoplaći RH	49,6
Aktualna vrijednost mirovine (AVM) 01.01.2024.	12,26 eura
Vrijednost najniže mirovine za 1 godinu mirovinskog staža (VNM) 01.01.2024.	12,64 eura

KORISNICI KOJIMA SU MIROVINE PRIZNATE I / ILI ODREĐENE PREMA POSEBNIM PROPISIMA

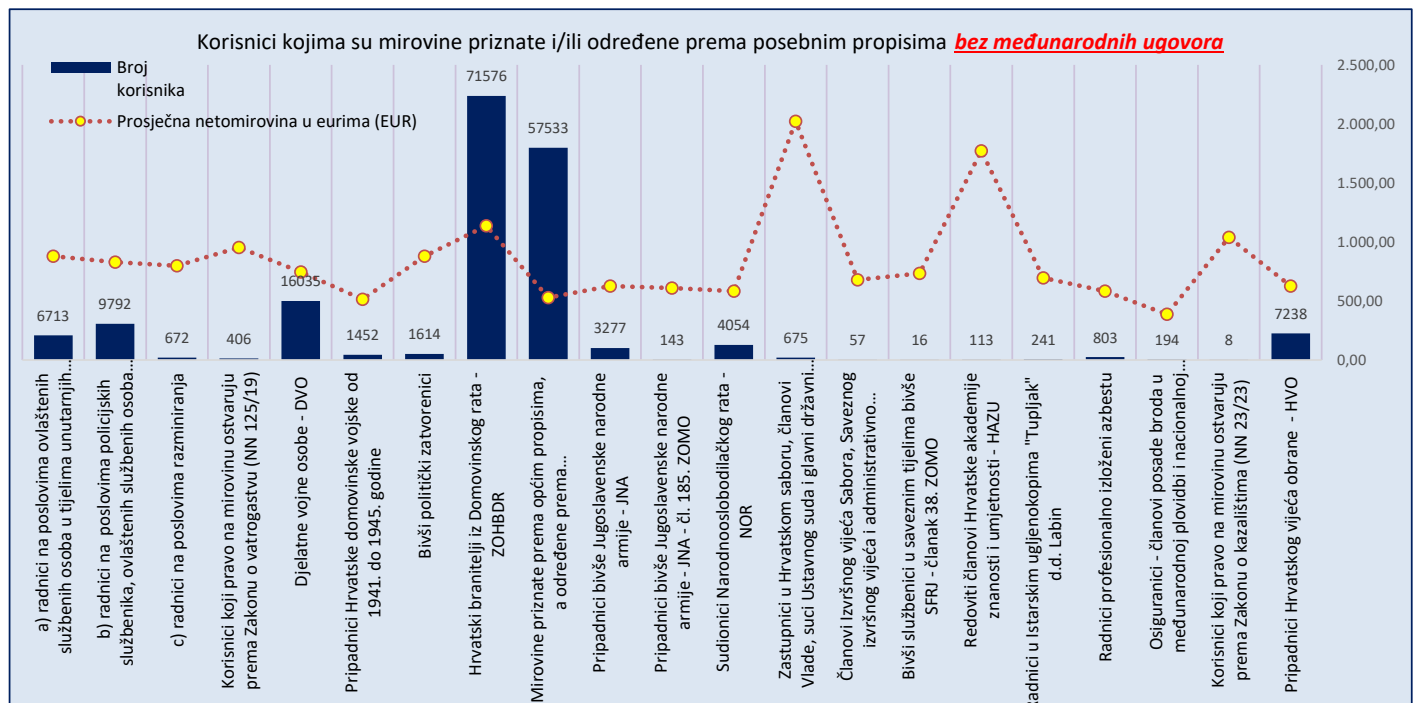
Tablica 9 b.

za ožujak 2024. (isplata u travnju 2024.)

Red. br.	Kategorije korisnika kojima su mirovine priznate i/ili određene prema posebnim propisima	Broj korisnika	Prosječna netomirovina u eurima (EUR)	Prosječan staž	Bez međunarodnih ugovora		
					Broj korisnika	Prosječna netomirovina u eurima (EUR)	Prosječan staž
0	1	2	3	4	5	6	7
1.	Radnici na poslovima ovlaštenih službenih osoba u tijelima unutarnjih poslova i pravosuđa, kao i na poslovima razminiranja:						
	a) radnici na poslovima ovlaštenih službenih osoba u tijelima unutarnjih poslova i pravosuđa, kojima je pravo na mirovinu priznato prema propisima koji su bili na snazi do stupanja na snagu Zakona o pravima DVO, PS i OSO	6732	877,89	31 09 08	6713	878,77	31 09 10
	b) radnici na poslovima policijskih službenika, ovlaštenih službenih osoba pravosuđa i službene osobe s posebnim dužnostima i ovlastima u sigurnosno obavještajnom sustavu RH koji su pravo na mirovinu ostvarili prema Zakonu o pravima DVO, PS i OSO	9910	826,41	36 03 21	9792	829,28	36 04 09
	c) radnici na poslovima razminiranja	689	791,52	31 05 25	672	798,32	31 06 14
2.	Korisnici koji pravo na mirovinu ostvaruju prema Zakonu o vatrogastvu (NN 125/19)	408	952,83	44 01 07	406	953,43	44 01 02
3.	Djelatne vojne osobe - DVO	16137	744,04	31 03 11	16035	745,67	31 03 08
4.	Pripadnici Hrvatske domovinske vojske od 1941. do 1945. godine	1525	498,17	33 04 11	1452	513,52	33 07 14
5.	Bivši politički zatvorenici	1908	786,13	33 03 00	1614	878,97	33 04 26
6.	Hrvatski branitelji iz Domovinskog rata - ZOHBDR	71655	1.135,33	18 08 17	71576	1.135,94	18 08 19
7.	Mirovine priznate prema općim propisima, a određene prema ZOHBDR - u iz 2017. (čl. 27., 35., 36., 48. i 49. stavak 2.)	60659	528,02	30 04 15	57533	529,13	30 02 01
8.	Pripadnici bivše Jugoslavenske narodne armije - JNA	3277	625,58	-	3277	625,58	-
9.	Pripadnici bivše Jugoslavenske narodne armije - JNA - čl. 185. ZOMO	149	598,27	38 06 03	143	609,91	38 08 18
10.	Sudionici Narodnooslobodilačkog rata - NOR	4170	574,62	29 08 20	4054	583,73	29 08 28
11.	Zastupnici u Hrvatskom saboru, članovi Vlade, suci Ustavnog suda i glavni državni revizor	683	2.022,36	32 09 17	675	2.022,97	32 09 23
12.	Članovi Izvršnog vijeća Sabora, Saveznog izvršnog vijeća i administrativno umirovljeni javni službenici	57	679,71	29 00 01	57	679,71	29 00 01
13.	Bivši službenici u saveznom tijelima bivše SFRJ - članak 38. ZOMO	16	732,80	-	16	732,80	-
14.	Redoviti članovi Hrvatske akademije znanosti i umjetnosti - HAZU	116	1.770,29	42 00 23	113	1.772,44	41 10 27
15.	Radnici u Istarskim ugljenokopima "Tupljak" d.d. Labin	244	692,72	29 07 10	241	695,08	29 07 22
16.	Radnici profesionalno izloženi azbestu	808	583,55	27 09 07	803	584,52	27 09 11
17.	Osiguranci - članovi posade broda u međunarodnoj plovidbi i nacionalnoj plovidbi - članak 129.a stavak 2. Pomorskog zakonika	207	378,45	28 11 02	194	386,82	28 06 20
18.	Korisnici koji pravo na mirovinu ostvaruju prema Zakonu o kazalištima (NN 23/23)	8	1038,3	-	8	1.038,30	-
19.	Pripadnici Hrvatskog vijeća obrane - HVO	7238	626,19	06 08 13	7238	626,19	06 08 13
UKUPNO		186596	-	-	182612	-	-

Napomena: u tablici je prikazan **ukupni** staž korisnika mirovina.

Od siječnja 2024. prestaje važiti Zakon o smanjenju mirovina određenih, odnosno ostvarenih prema posebnim propisima o mirovinskom osiguranju (NN 71/10, 130/11, 157/13 i 47/23).

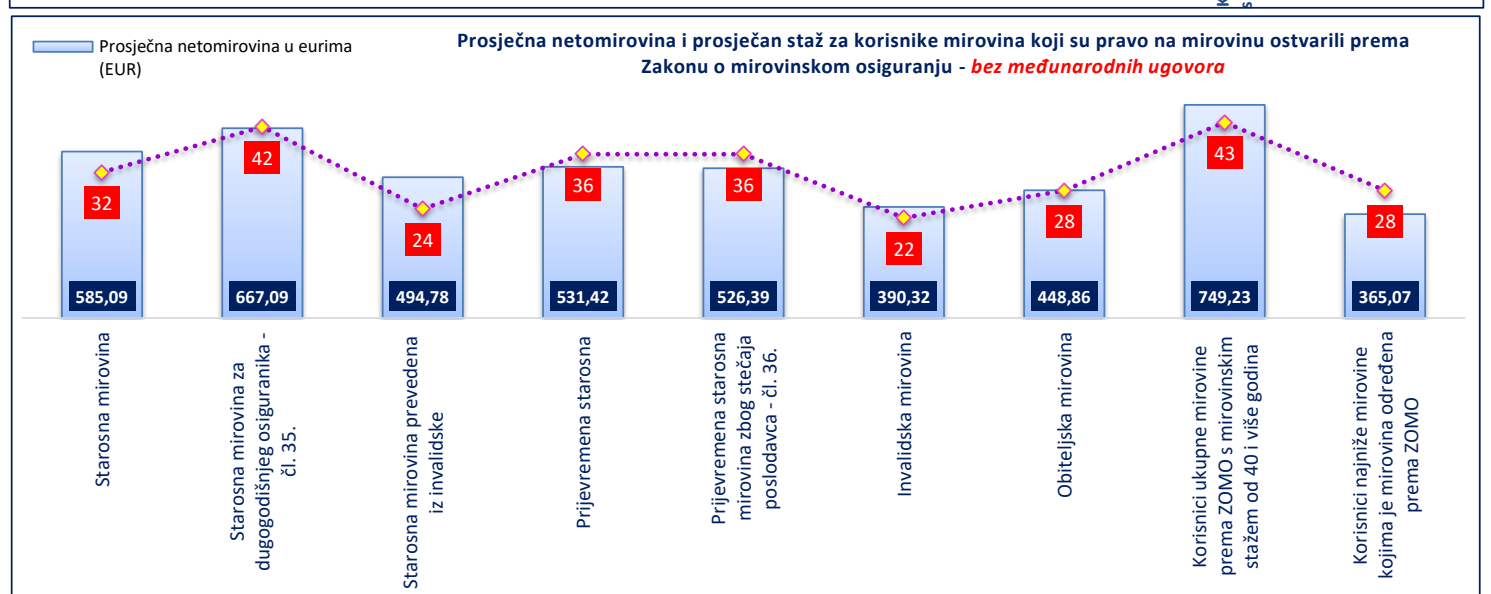
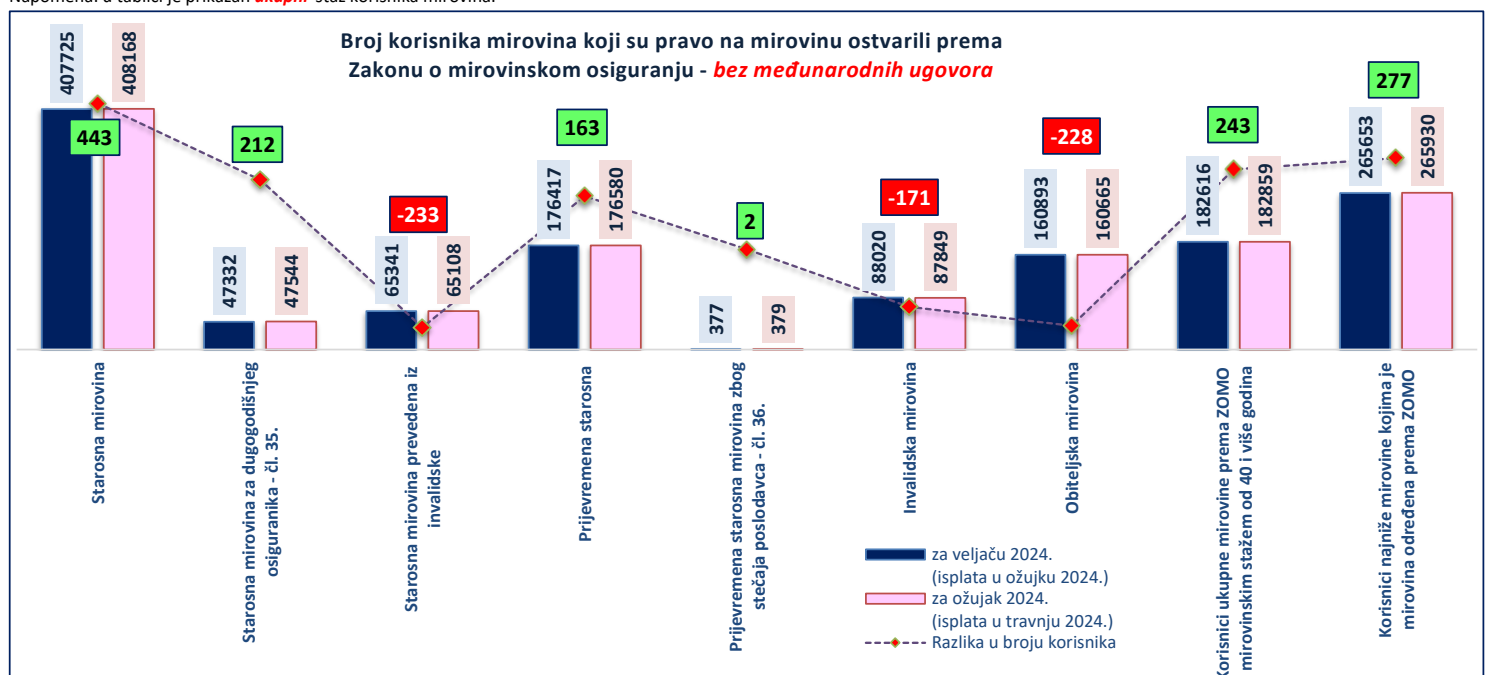


Korisnici mirovina koji su pravo na mirovinu ostvarili prema Zakonu o mirovinskom osiguranju
bez međunarodnih ugovora

Tablica 9 c.

Vrste mirovina	Bez međunarodnih ugovora						Razlika u broju korisnika 7 (kol.4 - kol.1)
	za veljaču 2024. (isplata u ožujku 2024.)			za ožujak 2024. (isplata u travnju 2024.)			
	Broj korisnika	Prosječna netomirovina u eurima (EUR)	Prosječan staž	Broj korisnika	Prosječna netomirovina u eurima (EUR)	Prosječan staž	
0	1	2	3	4	5	6	7 (kol.4 - kol.1)
Starosna mirovina	407725	565,35	31 10 01	408168	585,09	31 10 03	443
Starosna mirovina za dugogodišnjeg osiguranika - čl. 35.	47332	645,51	42 05 10	47544	667,09	42 05 10	212
Starosna mirovina prevedena iz invalidske	65341	476,27	24 04 25	65108	494,78	24 04 22	-233
Ukupno starosna	520398	561,45	31 10 10	520820	581,29	31 10 13	422
Prijevremena starosna	176417	512,51	35 10 22	176580	531,42	35 10 22	163
Prijevremena starosna mirovina zbog stečaja poslodavca - čl. 36.	377	507,32	35 09 05	379	526,39	35 09 07	2
Sveukupno starosna	697192	549,04	32 10 18	697779	568,64	32 10 21	587
Invalidska mirovina	88020	375,00	21 11 08	87849	390,32	21 11 08	-171
Obiteljska mirovina	160893	432,58	28 01 16	160665	448,86	28 01 15	-228
UKUPNO korisnika koji su pravo na mirovinu ostvarili prema Zakonu o mirovinskom osiguranju <small>(u broj korisnika mirovina nisu uključeni korisnici mirovina DVO, ZOHBDR i HVO)</small>	946105	513,04	31 00 16	946293	531,75	31 00 19	188
Korisnici starije mirovine prema ZOMO s mirovinskim stažem od 40 i više godina	89849	820,35	43 01 03	89954	846,08	43 01 06	105
Korisnici ukupne mirovine prema ZOMO s mirovinskim stažem od 40 i više godina	182616	725,61	42 06 11	182859	749,23	42 06 13	243
Korisnici najniže mirovine kojima je mirovina određena prema ZOMO	265653	350,53	27 11 05	265930	365,07	27 11 08	277

Napomena: u tablici je prikazan **ukupni** staž korisnika mirovina.



Napomena: u broj korisnika mirovina **nisu** uključeni korisnici mirovina DVO, ZOHBDR i HVO

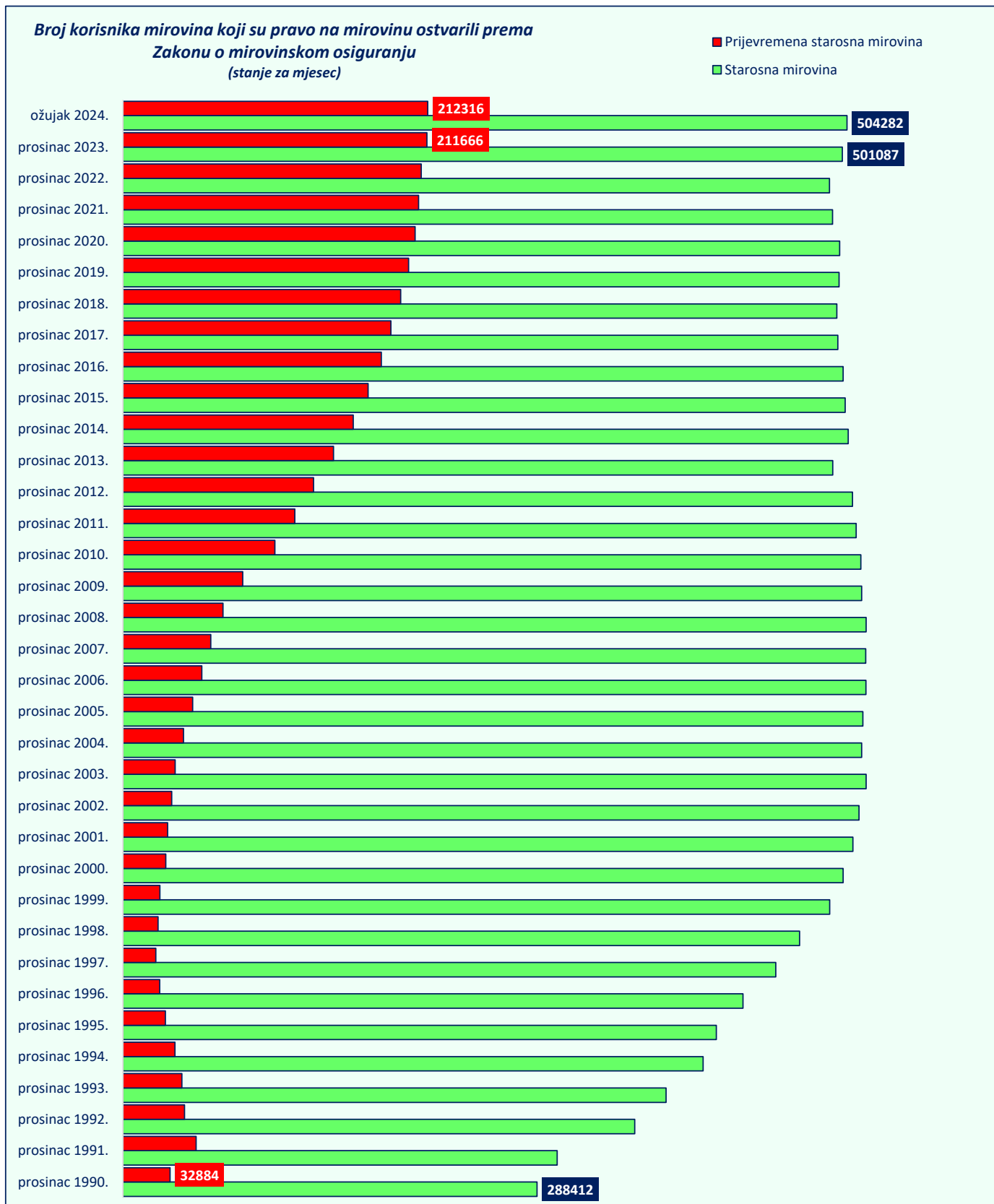
Korisnici starosne i prijevremene starosne mirovine prema godinama koji su pravo na mirovinu ostvarili prema Zakonu o mirovinskom osiguranju

Tablica 9 d.

stanje za mjesec	Broj korisnika		% pada/rasta broja korisnika	
	Starosna mirovina	Prijevremena starosna mirovina	Starosna mirovina	Prijevremena starosna mirovina
0	1	2	3	4
prosinac 1990.	288412	32884		
prosinac 1991.	302405	51027	4,9	55,2
prosinac 1992.	356508	42850	17,9	-16,0
prosinac 1993.	378318	41027	6,1	-4,3
prosinac 1994.	404052	36189	6,8	-11,8
prosinac 1995.	413371	29614	2,3	-18,2
prosinac 1996.	431930	25624	4,5	-13,5
prosinac 1997.	454664	22880	5,3	-10,7
prosinac 1998.	471257	24420	3,6	6,7
prosinac 1999.	492258	25781	4,5	5,6
prosinac 2000.	501591	29892	1,9	15,9
prosinac 2001.	508465	31185	1,4	4,3
prosinac 2002.	512663	33943	0,8	8,8
prosinac 2003.	517569	36416	1,0	7,3
prosinac 2004.	514515	42233	-0,6	16,0
prosinac 2005.	515428	48542	0,2	14,9
prosinac 2006.	517523	55013	0,4	13,3
prosinac 2007.	517317	61169	0,0	11,2
prosinac 2008.	517626	69743	0,1	14,0
prosinac 2009.	514501	83397	-0,6	19,6
prosinac 2010.	513895	105910	-0,1	27,0
prosinac 2011.	510704	119741	-0,6	13,1
prosinac 2012.	508132	132792	-0,5	10,9
prosinac 2013.	494377	146706	-2,7	10,5
prosinac 2014.	505203	160374	2,2	9,3
prosinac 2015.	503084	170715	-0,4	6,4
prosinac 2016.	501572	179931	-0,3	5,4
prosinac 2017.	497984	186589	-0,7	3,7
prosinac 2018.	497285	193492	-0,1	3,7
prosinac 2019.	498815	199032	0,3	2,9
prosinac 2020.	499149	203545	0,1	2,3
prosinac 2021.	494300	205981	-1,0	1,2
prosinac 2022.	492166	207718	-0,4	0,8
siječanj 2023.	492285	207912	0,0	0,1
veljaču 2023.	493309	208300	0,2	0,2
ožujak 2023.	498545	210061	1,1	0,8
travanj 2023.	498790	210195	0,0	0,1
svibanj 2023.	499636	210507	0,2	0,1
lipanj 2023.	499453	210622	0,0	0,1
srpanj 2023.	499499	210817	0,0	0,1
kolovoz 2023.	499728	210884	0,0	0,0
rujan 2023.	500486	211149	0,2	0,1
listopad 2023.	502035	211613	0,3	0,2
studeni 2023.	501445	211689	-0,1	0,0
prosinac 2023.	501087	211666	-0,1	0,0
siječanj 2024.	502000	211865	0,2	0,1
veljaču 2024.	503370	212170	0,3	0,1
ožujak 2024.	504282	212316	0,2	0,1
travanj 2024.				
svibanj 2024.				
lipanj 2024.				
srpanj 2024.				
kolovoz 2024.				

stanje za mjesec	Broj korisnika		% pada/rasta broja korisnika	
	Starosna mirovina	Prijevremena starosna mirovina	Starosna mirovina	Prijevremena starosna mirovina
0	1	2	3	4
rujan 2024.				
listopad 2024.				
studeni 2024.				
prosinac 2024.				

U broj korisnika mirovina nisu uključeni korisnici mirovina DVO, ZOHBDR i HVO.



KORISNICI MIROVINA PREMA VRSTAMA I SVOTAMA MIROVINA KOJI SU PRAVO NA MIROVINU OSTVARILI PREMA ZAKONU O MIROVINSKOM OSIGURANJU (zbroj tablica 10 a. i 10 b.)

Tablica 10.

za ožujak 2024. (isplata u travnju 2024.)

Razredi svota netomirovina u eurima (EUR)	Ukupno			Starosna mirovina			Invalidska mirovina			Obiteljska mirovina		
	Broj korisnika	Prosječna mirovina	Prosječan staž	Broj korisnika	Prosječna mirovina	Prosječan staž	Broj korisnika	Prosječna mirovina	Prosječan staž	Broj korisnika	Prosječna mirovina	Prosječan staž
0	1	2	3	4	5	6	7	8	9	10	11	12
do 70,00	77306	34,54	30 10 27	56018	34,70	32 04 11	3477	39,72	19 05 19	17811	33,04	28 06 14
70,01 – 140,00	48249	104,33	28 01 25	34983	104,66	30 01 11	3407	104,41	16 08 19	9859	103,14	25 02 01
140,01 – 200,00	45430	172,43	22 03 03	31009	173,22	24 08 10	3997	171,79	13 09 10	10424	170,35	18 04 03
200,01 – 270,00	85091	233,18	19 06 23	51166	234,14	21 06 10	9742	237,37	14 05 18	24183	229,47	17 05 24
270,01 – 340,00	98530	306,70	24 02 24	59806	307,12	25 02 26	18250	307,40	19 07 19	20474	304,89	25 05 12
340,01 – 400,00	119347	370,14	28 00 04	83106	370,29	28 07 04	16454	367,11	23 08 14	19787	372,05	29 02 19
400,01 – 470,00	139732	432,71	30 10 27	93564	434,58	32 08 29	15570	428,65	24 02 03	30598	429,05	28 09 06
470,01 – 540,00	128430	507,67	33 04 06	99027	508,14	34 02 25	10852	510,17	25 06 24	18551	503,67	33 01 25
540,01 – 600,00	93454	568,44	35 05 20	76353	568,55	36 00 06	4968	564,94	27 00 02	12133	569,13	35 05 18
600,01 – 670,00	81184	633,15	36 06 19	68622	633,39	36 11 04	2885	631,42	28 05 06	9677	631,93	36 02 24
670,01 – 800,00	97387	729,71	37 10 16	85677	730,16	38 02 12	1981	722,78	29 03 13	9729	727,23	36 06 14
800,01 – 930,00	56417	860,53	38 09 06	51157	860,75	39 00 18	698	856,52	29 00 03	4562	858,68	36 10 02
930,01 – 1070,00	28660	986,47	39 00 02	25452	985,68	39 03 18	338	992,19	28 06 20	2870	992,80	37 05 20
1070,01 – 1200,00	13279	1.129,86	38 09 17	11132	1.129,49	39 00 28	151	1.129,03	28 08 09	1996	1.131,98	37 11 14
1200,01 – 1350,00	7949	1.267,78	39 01 10	7277	1.268,05	39 01 20	77	1.258,55	29 01 18	595	1.265,68	40 01 04
1350,01 – 1500,00	5381	1.420,84	39 00 26	4990	1.421,31	39 00 12	57	1.406,59	30 03 27	334	1.416,30	41 02 05
veće od 1500,00	6833	1.761,65	41 07 19	6477	1.760,96	41 08 16	27	1.849,11	28 04 01	329	1.768,12	41 03 06
UKUPNO	1132659	470,23	31 02 09	845816	498,84	32 10 21	92931	373,88	21 10 17	193912	391,60	28 03 22

KORISNICI MIROVINA PREMA VRSTAMA I SVOTAMA MIROVINA KOJI SU PRAVO NA MIROVINU OSTVARILI PREMA ZAKONU O MIROVINSKOM OSIGURANJU (zbroj tablica 10 a. - BMU i 10 b. - BMU)

BEZ MEĐUNARODNIH UGOVORA

Tablica 10. - BMU

za ožujak 2024. (isplata u travnju 2024.)

Razredi svota netomirovina u eurima (EUR)	Ukupno			Starosna mirovina			Invalidska mirovina			Obiteljska mirovina		
	Broj korisnika	Prosječna mirovina	Prosječan staž	Broj korisnika	Prosječna mirovina	Prosječan staž	Broj korisnika	Prosječna mirovina	Prosječan staž	Broj korisnika	Prosječna mirovina	Prosječan staž
0	1	2	3	4	5	6	7	8	9	10	11	12
do 70,00	2072	50,07	14 09 28	791	48,84	16 01 10	944	52,27	12 02 18	337	46,81	19 02 20
70,01 – 140,00	5982	117,70	14 07 18	2622	124,78	15 08 22	1541	108,25	13 00 21	1819	115,50	14 05 18
140,01 – 200,00	23911	176,85	15 04 21	12235	181,43	15 11 28	3613	172,72	13 01 12	8063	171,77	15 06 11
200,01 – 270,00	72213	233,48	17 02 08	39853	234,86	18 01 27	9634	237,48	14 05 07	22726	229,37	16 08 03
270,01 – 340,00	89501	307,00	23 01 21	51912	307,64	23 08 18	18218	307,41	19 07 19	19371	304,91	24 11 19
340,01 – 400,00	113083	370,22	27 07 04	77660	370,44	28 00 24	16439	367,11	23 08 15	18984	372,03	29 00 06
400,01 – 470,00	134152	432,69	30 08 06	88844	434,61	32 06 10	15546	428,66	24 02 08	29762	429,05	28 07 18
470,01 – 540,00	123174	507,79	33 02 06	94309	508,30	34 00 27	10777	510,10	25 07 08	18088	503,76	33 00 20
540,01 – 600,00	90506	568,47	35 04 23	73708	568,60	35 11 15	4930	564,97	27 00 23	11868	569,17	35 04 24
600,01 – 670,00	79208	633,19	36 06 02	66838	633,45	36 10 19	2880	631,42	28 05 06	9490	631,92	36 02 09
670,01 – 800,00	95543	729,77	37 10 08	83977	730,21	38 02 06	1980	722,79	29 03 15	9586	727,36	36 06 03
800,01 – 930,00	55583	860,55	38 09 07	50380	860,77	39 00 20	697	856,53	29 00 08	4506	858,69	36 09 25
930,01 – 1070,00	28290	986,46	39 00 02	25110	985,67	39 03 19	338	992,19	28 06 20	2842	992,72	37 05 18
1070,01 – 1200,00	13105	1.129,84	38 09 16	10981	1.129,50	39 00 29	151	1.129,03	28 08 09	1973	1.131,81	37 11 12
1200,01 – 1350,00	7864	1.267,72	39 01 08	7197	1.268,01	39 01 18	77	1.258,55	29 01 18	590	1.265,38	40 01 03
1350,01 – 1500,00	5318	1.420,79	39 00 25	4927	1.421,26	39 00 11	57	1.406,59	30 03 27	334	1.416,30	41 02 05
veće od 1500,00	6788	1.761,67	41 07 22	6435	1.761,13	41 08 18	27	1.849,11	28 04 01	326	1.765,14	41 03 13
UKUPNO	946293	531,75	31 00 19	697779	568,64	32 10 21	87849	390,32	21 11 08	160665	448,86	28 01 15

Napomena:

U broj korisnika mirovina nisu uključeni korisnici mirovina DVO, ZOHBDR i HVO.

U tablicama je prikazan **ukupni** staž korisnika mirovina.

**KORISNICI MIROVINA PREMA VRSTAMA I SVOTAMA MIROVINA
KOJI SU PRAVO NA MIROVINU OSTVARILI do 31. prosinca 1998.**

Tablica 10 a.

za ožujak 2024. (isplata u travnju 2024.)

Razredi svota netomirovina u eurima (EUR)	Ukupno			Starosna mirovina			Invalidska mirovina			Obiteljska mirovina		
	Broj korisnika	Prosječna mirovina	Prosječan staž	Broj korisnika	Prosječna mirovina	Prosječan staž	Broj korisnika	Prosječna mirovina	Prosječan staž	Broj korisnika	Prosječna mirovina	Prosječan staž
0	1	2	3	4	5	6	7	8	9	10	11	12
do 70,00	4526	31,59	30 02 13	3757	32,65	31 05 22	39	32,42	15 02 29	730	26,09	24 05 16
70,01 – 140,00	6383	110,90	23 06 13	5208	111,71	24 10 07	84	119,35	10 08 09	1091	106,35	18 02 23
140,01 – 200,00	6016	166,12	19 00 26	3828	167,82	22 02 04	97	171,43	10 06 09	2091	162,76	13 09 12
200,01 – 270,00	5639	235,91	18 07 18	3103	235,83	21 01 03	198	240,14	10 01 26	2338	235,65	16 00 26
270,01 – 340,00	7417	307,01	21 03 15	4516	307,96	22 01 01	288	306,77	13 04 14	2613	305,40	20 09 16
340,01 – 400,00	20604	380,12	21 09 12	15867	381,29	22 08 22	1693	383,96	11 06 08	3044	371,89	22 06 22
400,01 – 470,00	25113	432,21	25 10 00	13989	436,81	27 01 19	661	437,89	18 11 03	10463	425,70	24 05 29
470,01 – 540,00	26491	507,54	29 06 20	21248	507,85	30 01 11	1254	513,03	19 10 22	3989	504,13	29 04 11
540,01 – 600,00	18449	570,37	31 08 13	15510	570,73	31 11 26	644	567,32	23 00 12	2295	568,80	31 11 07
600,01 – 670,00	20834	633,44	32 11 15	18477	633,63	33 02 10	651	632,04	24 03 12	1706	631,91	32 10 04
670,01 – 800,00	24283	728,78	33 07 17	22112	728,88	33 09 28	624	729,42	25 06 13	1547	727,08	33 04 11
800,01 – 930,00	13275	861,53	34 02 24	12300	861,94	34 04 14	253	855,99	25 06 10	722	856,41	34 04 00
930,01 – 1070,00	5955	983,29	34 01 14	5472	982,66	34 02 16	120	986,37	25 10 17	363	991,84	35 03 10
1070,01 – 1200,00	2529	1.130,66	34 04 15	2209	1.129,81	34 02 06	42	1.139,31	26 03 25	278	1.136,11	37 01 02
1200,01 – 1350,00	1380	1.265,56	34 04 03	1338	1.265,78	34 05 06	28	1.266,97	29 03 19	14	1.242,13	35 07 14
1350,01 – 1500,00	1299	1.421,79	34 10 22	1272	1.421,79	34 11 28	20	1.419,65	27 01 26	7	1.427,44	38 11 16
veće od 1500,00	317	1.611,20	35 07 13	296	1.608,34	35 11 07	15	1.653,61	28 05 05	6	1.646,58	38 03 10
UKUPNO	190510	542,03	28 08 27	150502	568,43	30 00 09	6711	514,09	18 00 22	33297	428,30	24 09 27

**KORISNICI MIROVINA PREMA VRSTAMA I SVOTAMA MIROVINA
KOJI SU PRAVO NA MIROVINU OSTVARILI do 31. prosinca 1998.**
BEZ MEĐUNARODNIH UGOVORA

Tablica 10 a. - BMU

za ožujak 2024. (isplata u travnju 2024.)

Razredi svota netomirovina u eurima (EUR)	Ukupno			Starosna mirovina			Invalidska mirovina			Obiteljska mirovina		
	Broj korisnika	Prosječna mirovina	Prosječan staž	Broj korisnika	Prosječna mirovina	Prosječan staž	Broj korisnika	Prosječna mirovina	Prosječan staž	Broj korisnika	Prosječna mirovina	Prosječan staž
0	1	2	3	4	5	6	7	8	9	10	11	12
do 70,00	33	49,53	19 03 06	19	46,17	22 03 06	1	67,79	02 09 12	13	53,04	16 01 23
70,01 – 140,00	2206	126,65	14 10 05	1854	128,60	15 08 00	55	127,01	08 06 02	297	114,44	10 10 12
140,01 – 200,00	4136	166,14	14 11 04	2376	169,18	17 01 09	88	171,65	10 04 13	1672	161,52	12 00 11
200,01 – 270,00	4545	237,17	16 06 03	2279	237,49	18 00 01	187	240,71	10 01 11	2079	236,50	15 05 07
270,01 – 340,00	6678	307,30	20 05 03	3925	308,37	20 10 12	282	306,90	13 04 02	2471	305,64	20 06 15
340,01 – 400,00	19845	380,50	21 05 21	15198	381,79	22 04 19	1691	383,97	11 06 06	2956	371,88	22 05 23
400,01 – 470,00	24423	432,15	25 07 20	13348	436,90	26 10 15	660	437,93	18 11 08	10415	425,69	24 05 17
470,01 – 540,00	25857	507,59	29 05 07	20637	507,92	30 00 00	1251	513,06	19 10 22	3969	504,15	29 03 28
540,01 – 600,00	18004	570,40	31 07 06	15073	570,77	31 10 17	644	567,32	23 00 12	2287	568,79	31 11 01
600,01 – 670,00	20418	633,46	32 10 23	18076	633,67	33 01 19	650	632,05	24 03 03	1692	631,82	32 09 17
670,01 – 800,00	23822	728,78	33 06 29	21657	728,88	33 09 10	624	729,42	25 06 13	1541	727,15	33 04 04
800,01 – 930,00	13050	861,52	34 02 10	12079	861,95	34 03 29	252	855,99	25 06 17	719	856,30	34 03 27
930,01 – 1070,00	5876	983,26	34 01 06	5395	982,63	34 02 07	120	986,37	25 10 17	361	991,61	35 03 15
1070,01 – 1200,00	2507	1.130,79	34 04 05	2187	1.129,95	34 01 23	42	1.139,31	26 03 25	278	1.136,11	37 01 02
1200,01 – 1350,00	1373	1.265,34	34 03 29	1331	1.265,55	34 05 02	28	1.266,97	29 03 19	14	1.242,13	35 07 14
1350,01 – 1500,00	1284	1.421,69	34 10 13	1257	1.421,69	34 11 20	20	1.419,65	27 01 26	7	1.427,44	38 11 16
veće od 1500,00	316	1.611,16	35 07 08	295	1.608,28	35 11 02	15	1.653,61	28 05 05	6	1.646,58	38 03 10
UKUPNO	174373	572,45	28 07 11	136986	602,12	29 10 20	6610	519,79	18 01 11	30777	451,72	24 11 25

Napomena:

 U broj korisnika mirovina **nisu** uključeni korisnici mirovina DVO, ZOHBDR i HVO.

 U tablicama je prikazan **ukupni** staž korisnika mirovina.

**KORISNICI MIROVINA PREMA VRSTAMA I SVOTAMA MIROVINA
KOJI SU PRAVO NA MIROVINU OSTVARILI od 1. siječnja 1999.**

Tablica 10 b. za ožujak 2024. (isplata u travnju 2024.)

Razredi svota netomirovina u eurima (EUR)	Ukupno			Starosna mirovina			Invalidska mirovina			Obiteljska mirovina		
	Broj korisnika	Prosječna mirovina	Prosječan staž	Broj korisnika	Prosječna mirovina	Prosječan staž	Broj korisnika	Prosječna mirovina	Prosječan staž	Broj korisnika	Prosječna mirovina	Prosječan staž
0	1	2	3	4	5	6	7	8	9	10	11	12
do 70,00	72780	34,72	30 11 13	52261	34,84	32 05 04	3438	39,81	19 06 07	17081	33,34	28 08 18
70,01 – 140,00	41866	103,33	28 10 14	29775	103,43	31 00 15	3323	104,03	16 10 14	8768	102,74	26 00 12
140,01 – 200,00	39414	173,40	22 09 03	27181	173,98	25 00 16	3900	171,80	13 10 10	8333	172,26	19 05 29
200,01 – 270,00	79452	232,99	19 07 17	48063	234,03	21 06 20	9544	237,31	14 06 21	21845	228,81	17 07 19
270,01 – 340,00	91113	306,68	24 05 23	55290	307,05	25 06 02	17962	307,41	19 08 25	17861	304,81	26 01 16
340,01 – 400,00	98743	368,06	29 04 01	67239	367,70	30 00 00	14761	365,18	25 01 05	16743	372,07	30 05 07
400,01 – 470,00	114619	432,81	32 00 08	79575	434,19	33 09 00	14909	428,25	24 04 25	20135	430,78	30 11 29
470,01 – 540,00	101939	507,70	34 04 03	77779	508,22	35 04 18	9598	509,80	26 03 02	14562	503,55	34 01 26
540,01 – 600,00	75005	567,96	36 04 24	60843	568,00	37 00 20	4324	564,59	27 06 05	9838	569,21	36 03 06
600,01 – 670,00	60350	633,05	37 09 14	50145	633,31	38 03 16	2234	631,24	29 04 12	7971	631,93	36 11 10
670,01 – 800,00	73104	730,02	39 03 10	63565	730,60	39 08 26	1357	719,73	30 07 09	8182	727,26	37 01 16
800,01 – 930,00	43142	860,22	40 01 24	38857	860,37	40 06 15	445	856,83	30 07 08	3840	859,11	37 03 18
930,01 – 1070,00	22705	987,30	40 03 10	19980	986,51	40 08 14	218	995,40	29 10 24	2507	992,94	37 09 17
1070,01 – 1200,00	10750	1.129,67	39 10 06	8923	1.129,41	40 03 22	109	1.125,07	29 07 07	1718	1.131,31	38 01 01
1200,01 – 1350,00	6569	1.268,25	40 01 17	5939	1.268,56	40 02 18	49	1.253,74	29 00 13	581	1.266,25	40 02 14
1350,01 – 1500,00	4082	1.420,54	40 05 07	3718	1.421,14	40 05 13	37	1.399,53	32 00 11	327	1.416,06	41 02 22
veće od 1500,00	6516	1.768,97	41 11 07	6181	1.768,27	41 11 28	12	2.093,49	28 02 14	323	1.770,37	41 03 26
UKUPNO	942149	455,71	31 08 12	695314	483,78	33 06 04	86220	362,96	22 01 21	160615	383,99	29 00 09

**KORISNICI MIROVINA PREMA VRSTAMA I SVOTAMA MIROVINA
KOJI SU PRAVO NA MIROVINU OSTVARILI od 1. siječnja 1999.**

BEZ MEĐUNARODNIH UGOVORA

Tablica 10 b. - BMU za ožujak 2024. (isplata u travnju 2024.)

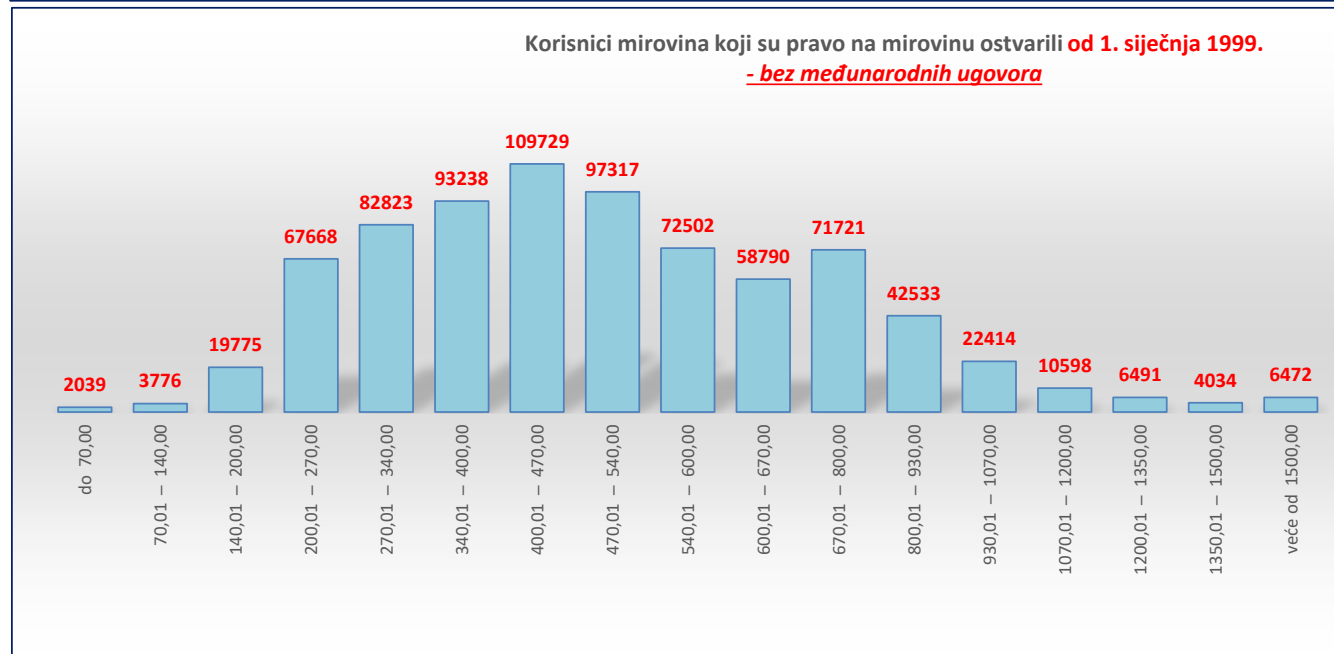
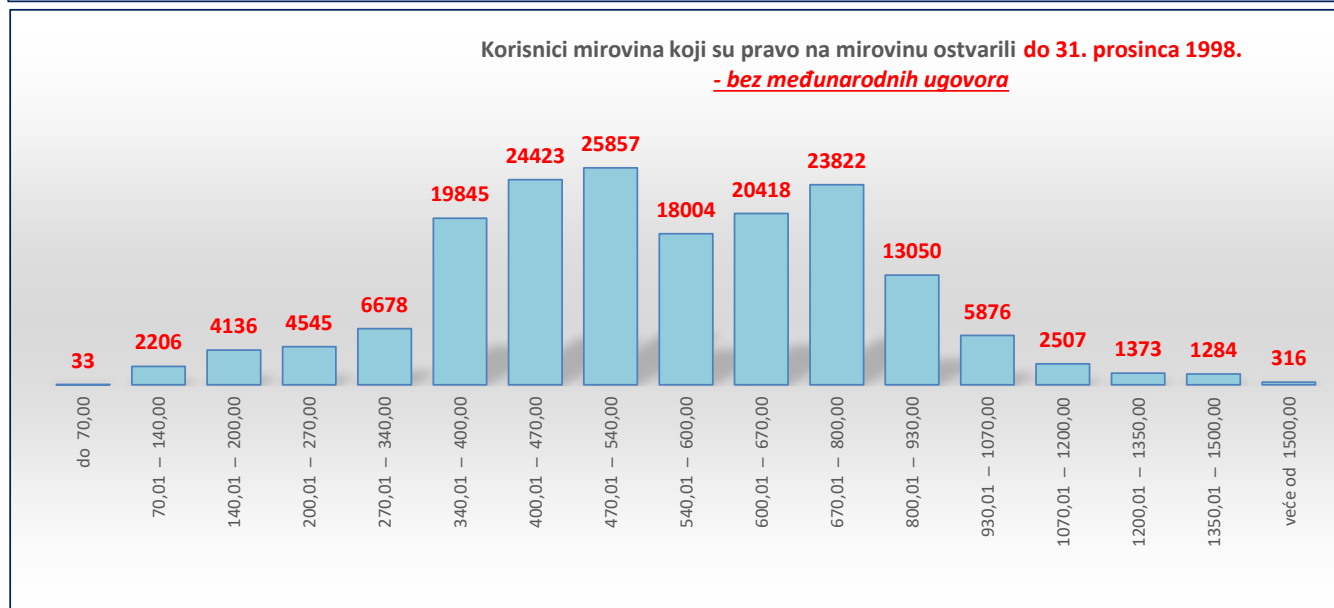
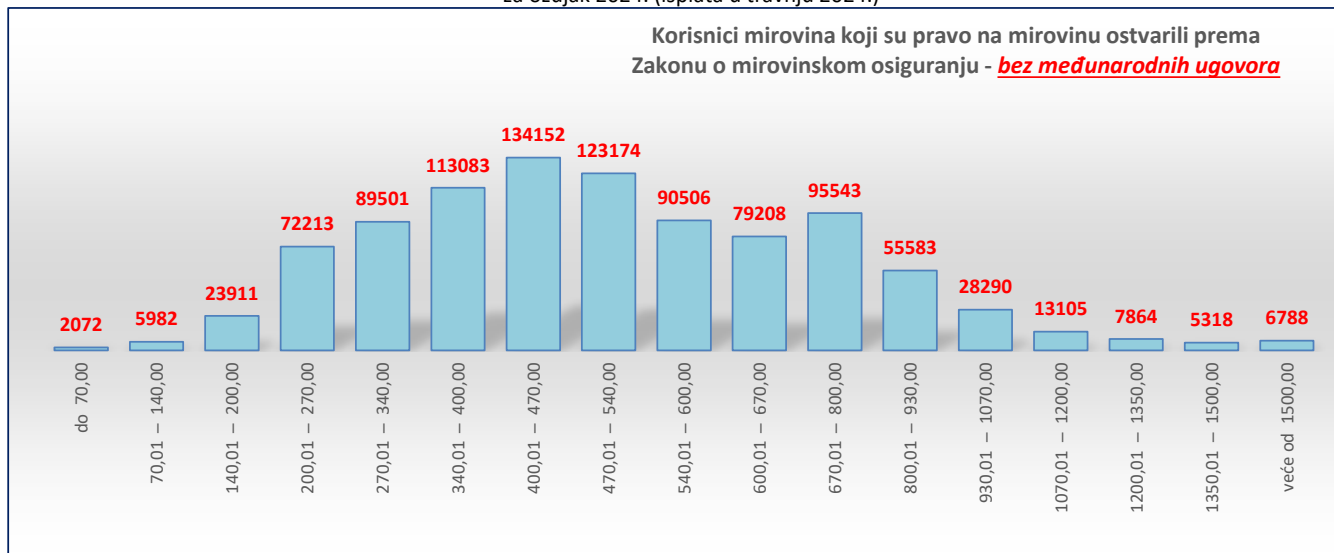
Razredi svota netomirovina u eurima (EUR)	Ukupno			Starosna mirovina			Invalidska mirovina			Obiteljska mirovina		
	Broj korisnika	Prosječna mirovina	Prosječan staž	Broj korisnika	Prosječna mirovina	Prosječan staž	Broj korisnika	Prosječna mirovina	Prosječan staž	Broj korisnika	Prosječna mirovina	Prosječan staž
0	1	2	3	4	5	6	7	8	9	10	11	12
do 70,00	2039	50,08	14 09 02	772	48,91	15 11 18	943	52,25	12 02 22	324	46,57	19 04 05
70,01 – 140,00	3776	112,47	14 06 01	768	115,57	15 10 29	1486	107,56	13 02 22	1522	115,71	15 02 02
140,01 – 200,00	19775	179,10	15 05 28	9859	184,38	15 08 14	3525	172,74	13 02 07	6391	174,45	16 05 13
200,01 – 270,00	67668	233,23	17 02 25	37574	234,70	18 02 00	9447	237,42	14 06 09	20647	228,65	16 09 19
270,01 – 340,00	82823	306,97	23 04 13	47987	307,58	23 11 15	17936	307,42	19 08 26	16900	304,80	25 07 11
340,01 – 400,00	93238	368,04	28 11 01	62462	367,68	29 05 24	14748	365,17	25 01 06	16028	372,06	30 02 22
400,01 – 470,00	109729	432,81	31 09 27	75496	434,21	33 06 17	14886	428,25	24 05 00	19347	430,86	30 10 22
470,01 – 540,00	97317	507,84	34 02 07	73672	508,40	35 02 27	9526	509,71	26 03 20	14119	503,65	34 00 25
540,01 – 600,00	72502	568,00	36 04 02	58635	568,04	37 00 01	4286	564,62	27 07 06	9581	569,26	36 02 15
600,01 – 670,00	58790	633,09	37 09 02	48762	633,36	38 03 06	2230	631,24	29 04 13	7798	631,95	36 10 29
670,01 – 800,00	71721	730,10	39 03 06	62320	730,68	39 08 24	1356	719,74	30 07 11	8045	727,40	37 01 07
800,01 – 930,00	42533	860,25	40 01 28	38301	860,40	40 06 20	445	856,83	30 07 08	3787	859,15	37 03 12
930,01 – 1070,00	22414	987,29	40 03 12	19715	986,50	40 08 17	218	995,40	29 10 24	2481	992,88	37 09 14
1070,01 – 1200,00	10598	1.129,62	39 10 10	8794	1.129,39	40 03 28	109	1.125,07	29 07 07	1695	1.131,10	38 00 29
1200,01 – 1350,00	6491	1.268,22	40 01 18	5866	1.268,57	40 02 20	49	1.253,74	29 00 13	576	1.265,95	40 02 13
1350,01 – 1500,00	4034	1.420,50	40 05 09	3670	1.421,11	40 05 15	37	1.399,53	32 00 11	327	1.416,06	41 02 22
veće od 1500,00	6472	1.769,02	41 11 11	6140	1.768,47	42 00 01	12	2.093,49	28 02 14	320	1.767,36	41 04 04
UKUPNO	771920	522,55	31 07 11	560793	560,46	33 07 17	81239	379,79	22 02 17	129888	448,19	28 10 16

Napomena:

U broj korisnika mirovina nisu uključeni korisnici mirovina DVO, ZOHBDR i HVO.

U tablicama je prikazan **ukupni** staž korisnika mirovina.

za ožujak 2024. (isplata u travnju 2024.)



U prikazu grafova **nisu** uključeni korisnici mirovina DVO, ZOHBDR i HVO.

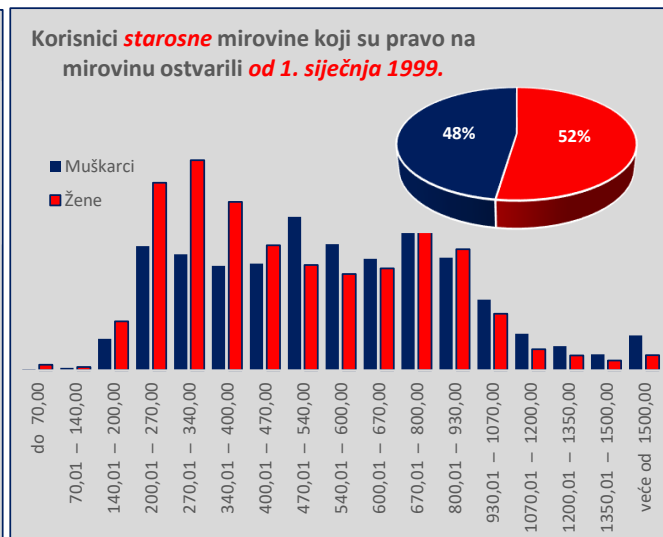
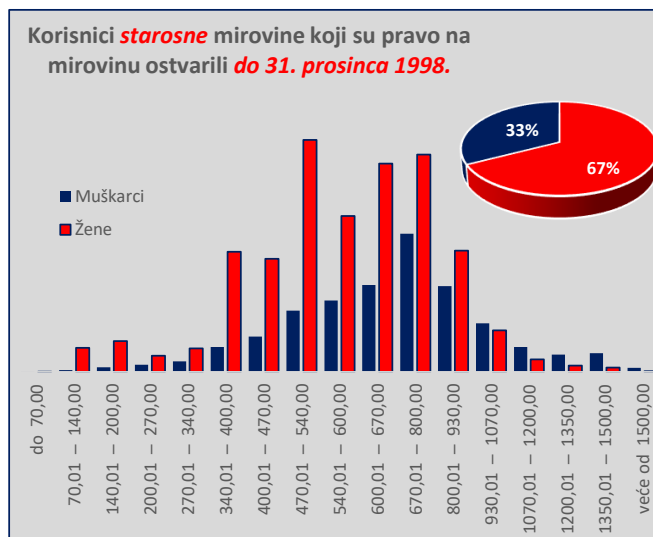
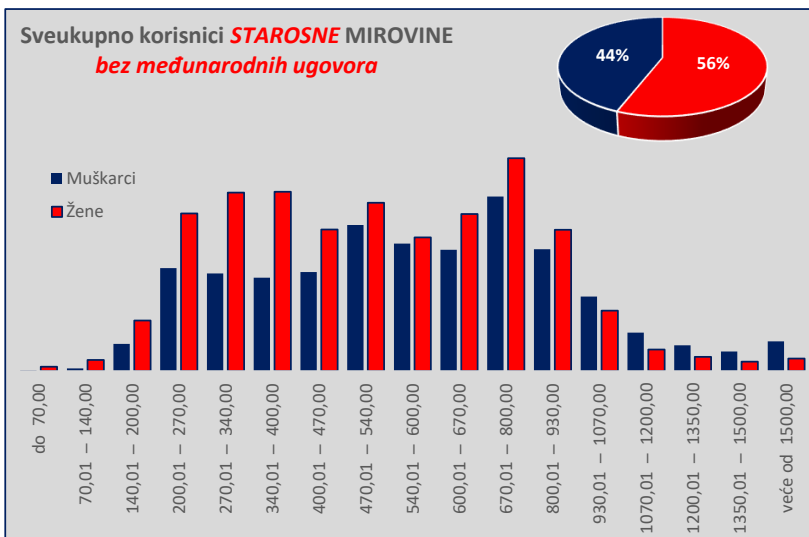
KORISNICI **STAROSNE MIROVINE** KOJI SU PRAVO NA MIROVINU OSTVARILI PREMA ZAKONU O MIROVINSKOM OSIGURANJU - **BEZ MEĐUNARODNIH UGOVORA**

Tablica 10 - 1_sm

za ožujak 2024. (isplata u travnju 2024.)

Razredi svota netomirovina u eurima (EUR)	I. SVEUKUPNO korisnici STAROSNE MIROVINE (zbroj II.+III.)									II. Korisnici starosne mirovine koji su pravo na mirovinu ostvarili do 31. prosinca 1998.						III. Korisnici starosne mirovine koji su pravo na mirovinu ostvarili od 1. siječnja 1999.											
	Ukupno			Muškarci			Žene			Ukupno			Muškarci			Žene			Ukupno			Muškarci			Žene		
	Broj korisnika	Prosječna mirovina	Prosječan staž	Broj korisnika	Prosječna mirovina	Prosječan staž	Broj korisnika	Prosječna mirovina	Prosječan staž	Broj korisnika	Prosječna mirovina	Prosječan staž	Broj korisnika	Prosječna mirovina	Prosječan staž	Broj korisnika	Prosječna mirovina	Prosječan staž	Broj korisnika	Prosječna mirovina	Prosječan staž	Broj korisnika	Prosječna mirovina	Prosječan staž	Broj korisnika	Prosječna mirovina	Prosječan staž
0	1	2	3	4	5	6	7	8	9	10	11	12	13	14	15	16	17	18	19	20	21	22	23	24	25	26	27
do 70,00	747	49,16	15 11 15	121	50,32	16 08 14	626	48,94	15 09 25	8	43,51	24 06 03	4	38,46	28 10 15	4	48,55	20 01 22	739	49,22	15 10 10	117	50,73	16 02 28	622	48,94	15 09 15
70,01 – 140,00	1910	124,10	17 00 22	359	116,61	17 10 11	1551	125,83	16 10 28	1281	128,82	17 00 04	85	128,44	19 04 28	1196	128,85	16 10 02	629	114,48	17 02 22	274	112,94	17 02 24	355	115,66	17 02 20
140,01 – 200,00	10720	182,58	16 03 23	3743	183,97	16 03 12	6977	181,84	16 03 28	1755	169,41	18 00 21	233	169,03	19 10 19	1522	169,46	17 09 15	8965	185,16	15 11 17	3510	184,96	16 00 11	5455	185,29	15 10 28
200,01 – 270,00	35956	234,63	18 05 00	14210	235,91	18 08 09	21746	233,79	18 02 25	1160	235,60	20 11 09	358	236,55	22 05 13	802	235,18	20 03 02	34796	234,59	18 03 29	13852	235,90	18 07 03	20944	233,73	18 01 27
270,01 – 340,00	38099	305,29	22 07 01	13468	304,15	22 05 25	24631	305,91	22 07 20	1684	308,53	25 03 06	517	307,06	26 08 23	1167	309,18	24 07 15	36415	305,14	22 05 15	12951	304,03	22 03 22	23464	305,75	22 06 14
340,01 – 400,00	37639	368,93	26 04 16	12897	369,59	27 01 05	24742	368,59	26 00 00	7169	382,11	26 06 25	1228	378,76	30 00 17	5941	382,80	25 10 07	30470	365,83	26 04 00	11669	368,63	26 09 14	18801	364,10	26 00 19
400,01 – 470,00	33212	435,00	30 04 10	13663	433,18	31 00 04	19549	436,27	29 11 06	7333	437,96	30 00 06	1743	437,40	33 06 26	5590	438,13	28 11 05	25879	434,16	30 05 17	11920	432,56	30 07 10	13959	435,53	30 04 02
470,01 – 540,00	43381	509,94	32 05 05	20150	513,08	32 00 15	23231	507,21	32 09 05	14486	509,79	32 05 03	3024	509,70	35 09 28	11462	509,82	31 06 11	28895	510,01	32 05 06	17126	513,68	31 04 08	11769	504,67	33 11 29
540,01 – 600,00	36055	569,61	34 11 01	17598	568,65	34 11 09	18457	570,53	34 10 24	11226	571,38	33 08 26	3522	570,97	36 03 10	7704	571,57	32 07 06	24829	568,81	35 05 14	14076	568,07	34 07 05	10753	569,78	36 06 27
600,01 – 670,00	38407	634,04	36 06 29	16739	634,15	37 03 00	21668	633,95	36 00 25	14587	633,79	34 06 27	4292	634,58	36 10 08	10295	633,46	33 08 06	23820	634,19	37 09 28	12447	634,00	37 04 19	11373	634,40	38 03 15
670,01 – 800,00	53461	731,74	38 04 22	24084	732,19	39 03 23	29377	731,37	37 07 25	17553	728,85	35 01 21	6822	730,78	37 05 05	10731	727,63	33 08 24	35908	733,15	40 00 02	17262	732,75	40 00 21	18646	733,52	39 11 11
800,01 – 930,00	36333	862,19	39 05 25	16821	861,12	40 04 13	19512	863,12	38 08 28	10228	862,83	35 04 24	4241	860,32	37 05 16	5987	864,62	33 11 29	26105	861,94	41 01 01	12580	861,39	41 04 03	13525	862,45	40 10 13
930,01 – 1070,00	18629	985,38	39 11 05	10273	991,23	40 06 17	8356	978,19	39 01 29	4445	983,07	35 04 12	2397	990,92	36 06 11	2048	973,87	34 00 12	14184	986,11	41 04 10	7876	991,32	41 09 08	6308	979,59	40 10 11
1070,01 – 1200,00	8279	1.129,38	39 08 06	5302	1.129,65	40 00 29	2977	1.128,89	38 11 18	1859	1.130,43	35 00 10	1236	1.131,19	35 06 02	623	1.128,91	34 01 06	6420	1.129,07	41 00 16	4066	1.129,18	41 06 00	2354	1.128,89	40 03 07
1200,01 – 1350,00	5515	1.268,70	39 09 15	3546	1.269,56	40 00 10	1969	1.267,16	39 04 04	1162	1.266,45	35 01 13	850	1.267,27	35 06 18	312	1.264,23	33 11 24	4353	1.269,31	41 00 19	2696	1.270,29	41 05 20	1657	1.267,71	40 04 17
1350,01 – 1500,00	4002	1.421,15	39 06 19	2704	1.421,48	39 06 20	1298	1.420,45	39 06 15	1146	1.421,24	35 06 17	925	1.420,01	35 11 07	221	1.426,38	33 11 12	2856	1.421,11	41 02 09	1779	1.422,25	41 05 26	1077	1.419,23	40 08 19
veće od 1500,00	5823	1.775,07	41 11 22	4092	1.791,78	42 02 00	1731	1.735,56	41 06 00	240	1.629,75	37 02 28	204	1.634,02	37 09 14	36	1.605,58	34 02 16	5583	1.781,32	42 02 01	3888	1.800,06	42 04 25	1695	1.738,32	41 07 27
UKUPNO	408168	585,09	31 10 03	179770	633,03	33 02 16	228398	547,36	30 09 08	97322	635,33	32 07 12	31681	723,74	35 09 17	65641	592,67	31 01 10	310846	569,36	31 07 02	148089	613,63	32 07 29	162757	529,08	30 07 15

Napomena: u broj korisnika mirovina nisu uključeni korisnici mirovina DVO, ZOHBDR i HVO. U tablici je prikazan **ukupni** staž korisnika mirovina.



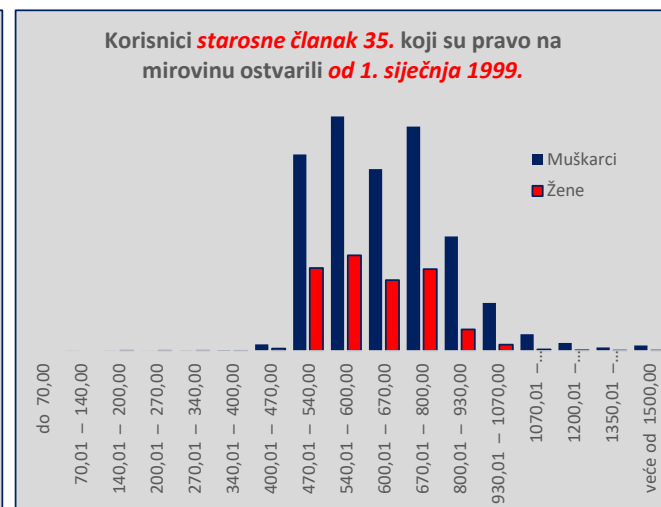
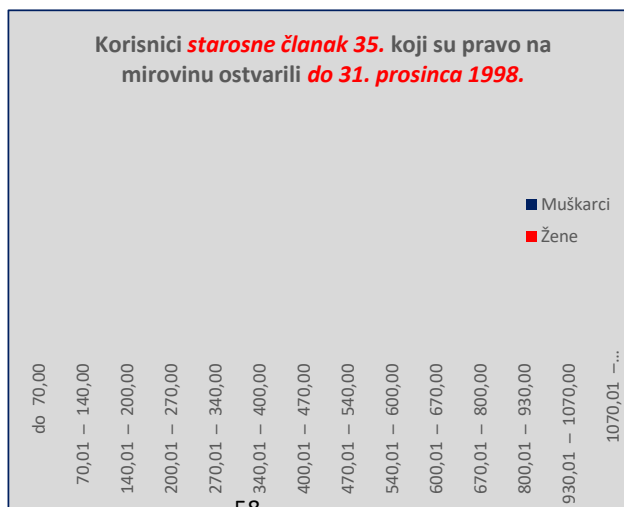
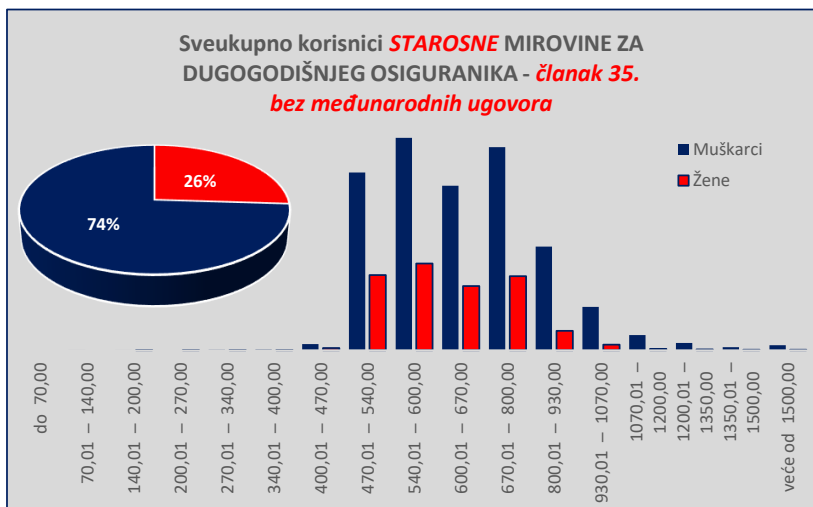
KORISNICI STAROSNE MIROVINE ZA DUGOGODIŠNJEG OSIGURANIK A - ČLANAK 35. KOJI SU PRAVO NA MIROVINU OSTVARILI PREMA ZAKONU O MIROVINSKOM OSIGURANJU - BEZ MEĐUNARODNIH UGOVORA

Tablica 10 - 1_članak 35.

za ožujak 2024. (isplata u travnju 2024.)

Razredi svota netomirovina u eurima (EUR)	I. <u>SVEUKUPNO</u> korisnici <u>STAROSNE</u> članak 35. (zbroj II.+III.)									II. Korisnici starosne članak 35. koji su pravo na mirovinu ostvarili do 31. prosinca 1998									III. Korisnici starosne članak 35. koji su pravo na mirovinu ostvarili od 1. siječnja 1999.								
	Ukupno			Muškarci			Žene			Ukupno			Muškarci			Žene			Ukupno			Muškarci			Žene		
	Broj korisnika	Prosječna mirovina	Prosječan staž	Broj korisnika	Prosječna mirovina	Prosječan staž	Broj korisnika	Prosječna mirovina	Prosječan staž	Broj korisnika	Prosječna mirovina	Prosječan staž	Broj korisnika	Prosječna mirovina	Prosječan staž	Broj korisnika	Prosječna mirovina	Prosječan staž	Broj korisnika	Prosječna mirovina	Prosječan staž	Broj korisnika	Prosječna mirovina	Prosječan staž	Broj korisnika	Prosječna mirovina	Prosječan staž
0	1	2	3	4	5	6	7	8	9	10	11	12	13	14	15	16	17	18	19	20	21	22	23	24	25	26	27
do 70,00																											
70,01 – 140,00	1	75,28	42 01 28	1	75,28	42 01 28													1	75,28	42 01 28	1	75,28	42 01 28			
140,01 – 200,00	6	190,04	18 05 08	4	188,67	19 06 03	2	192,78	15 02 24									6	190,04	18 05 08	4	188,67	19 06 03	2	192,78	15 02 24	
200,01 – 270,00	15	231,41	22 06 01	11	236,05	24 02 13	4	218,63	17 04 22									15	231,41	22 06 01	11	236,05	24 02 13	4	218,63	17 04 22	
270,01 – 340,00	22	317,43	33 02 00	20	319,29	33 08 13	2	298,84	24 08 21									22	317,43	33 02 00	20	319,29	33 08 13	2	298,84	24 08 21	
340,01 – 400,00	44	372,08	36 11 02	34	372,27	38 09 21	10	371,46	28 05 02									44	372,08	36 11 02	34	372,27	38 09 21	10	371,46	28 05 02	
400,01 – 470,00	311	451,74	41 04 27	227	450,45	41 05 25	84	455,21	41 02 10									311	451,74	41 04 27	227	450,45	41 05 25	84	455,21	41 02 10	
470,01 – 540,00	9431	523,66	41 06 28	6629	522,86	41 07 18	2802	525,55	41 05 10									9431	523,66	41 06 28	6629	522,86	41 07 18	2802	525,55	41 05 10	
540,01 – 600,00	11152	565,79	42 05 13	7919	566,90	42 06 11	3233	563,07	42 03 04									11152	565,79	42 05 13	7919	566,90	42 06 11	3233	563,07	42 03 04	
600,01 – 670,00	8533	633,43	42 07 20	6136	633,14	42 10 14	2397	634,18	42 00 14									8533	633,43	42 07 20	6136	633,14	42 10 14	2397	634,18	42 00 14	
670,01 – 800,00	10339	728,81	42 08 05	7576	730,11	42 11 13	2763	725,25	41 11 11									10339	728,81	42 08 05	7576	730,11	42 11 13	2763	725,25	41 11 11	
800,01 – 930,00	4592	855,95	42 11 29	3865	856,80	43 01 23	727	851,44	42 01 17									4592	855,95	42 11 29	3865	856,80	43 01 23	727	851,44	42 01 17	
930,01 – 1070,00	1833	986,76	43 02 09	1621	987,65	43 03 16	212	979,93	42 05 05									1833	986,76	43 02 09	1621	987,65	43 03 16	212	979,93	42 05 05	
1070,01 – 1200,00	623	1.123,70	43 03 05	567	1.123,41	43 04 16	56	1.126,68	42 01 11									623	1.123,70	43 03 05	567	1.123,41	43 04 16	56	1.126,68	42 01 11	
1200,01 – 1350,00	306	1.263,24	43 04 11	277	1.263,00	43 05 16	29	1.265,49	42 05 07									306	1.263,24	43 04 11	277	1.263,00	43 05 16	29	1.265,49	42 05 07	
1350,01 – 1500,00	136	1.416,23	43 05 28	117	1.416,56	43 08 04	19	1.414,23	42 04 13									136	1.416,23	43 05 28	117	1.416,56	43 08 04	19	1.414,23	42 04 13	
veće od 1500,00	200	1.701,85	42 10 12	185	1.707,58	42 10 24	15	1.631,22	42 05 13									200	1.701,85	42 10 12	185	1.707,58	42 10 24	15	1.631,22	42 05 13	
UKUPNO	47544	667,09	42 05 10	35189	678,54	42 07 15	12355	634,45	41 11 09									47544	667,09	42 05 10	35189	678,54	42 07 15	12355	634,45	41 11 09	

Napomena: u broj korisnika mirovina nisu uključeni korisnici mirovina DVO, ZOHBDR i HVO. U tablici je prikazan ukupni staž korisnika mirovina.



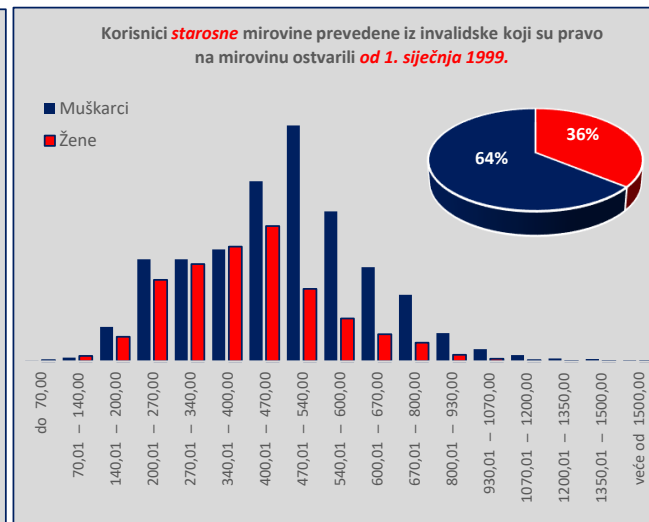
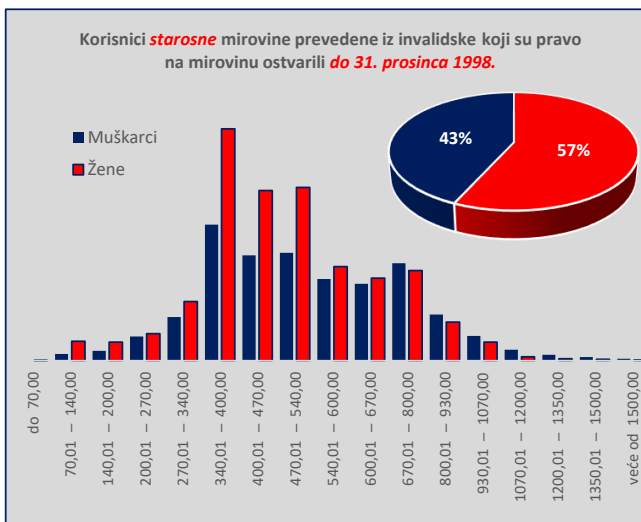
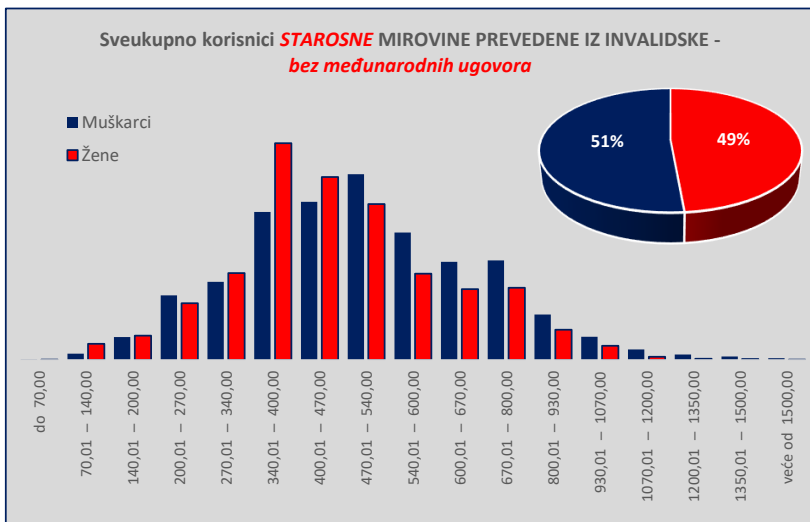
KORISNICI **STAROSNE MIROVINE PREVEDENE IZ INVALIDSKE** KOJI SU PRAVO NA MIROVINU OSTVARILI PREMA ZAKONU O MIROVINSKOM OSIGURANJU - **BEZ MEĐUNARODNIH UGOVORA**

Tablica 10 - 1_članak 58.-36.-202.

za ožujak 2024. (isplata u travnju 2024.)

Razredi svota netomirovina u eurima (EUR)	I. SVEUKUPNO korisnici STAROSNE mirovine prevedene iz invalidske (zbroj II.+III.)									II. Korisnici starosne mirovine prevedene iz invalidske koji su pravo na mirovinu ostvarili do 31. prosinca 1998.						III. Korisnici starosne mirovine prevedene iz invalidske koji su pravo na mirovinu ostvarili od 1. siječnja 1999.											
	Ukupno			Muškarci			Žene			Ukupno			Muškarci			Žene			Ukupno			Muškarci			Žene		
	Broj korisnika	Prosječna mirovina	Prosječan staž	Broj korisnika	Prosječna mirovina	Prosječan staž	Broj korisnika	Prosječna mirovina	Prosječan staž	Broj korisnika	Prosječna mirovina	Prosječan staž	Broj korisnika	Prosječna mirovina	Prosječan staž	Broj korisnika	Prosječna mirovina	Prosječan staž	Broj korisnika	Prosječna mirovina	Prosječan staž	Broj korisnika	Prosječna mirovina	Prosječan staž	Broj korisnika	Prosječna mirovina	Prosječan staž
0	1	2	3	4	5	6	7	8	9	10	11	12	13	14	15	16	17	18	19	20	21	22	23	24	25	26	27
do 70,00	38	45,19	19 03 02	19	47,08	19 03 11	19	43,29	19 02 24	11	48,11	20 07 22	9	46,43	21 05 15	2	55,67	16 11 23	27	44,00	18 08 12	10	47,67	17 03 26	17	41,84	19 06 01
70,01 – 140,00	702	126,84	12 03 22	199	124,83	12 02 20	503	127,63	12 04 05	573	128,10	12 08 00	147	126,29	12 02 29	426	128,73	12 09 22	129	121,22	10 09 00	52	120,71	12 01 25	77	121,56	09 09 12
140,01 – 200,00	1473	173,15	13 07 25	712	175,12	13 07 28	761	171,30	13 07 23	621	168,55	14 05 04	216	169,91	14 01 28	405	167,83	14 06 25	852	176,49	13 00 29	496	177,39	13 05 08	356	175,25	12 07 05
200,01 – 270,00	3766	236,84	15 07 26	2002	236,38	15 11 25	1764	237,37	15 03 10	1119	239,44	14 11 24	530	239,41	14 11 12	589	239,46	15 00 04	2647	235,75	15 11 10	1472	235,29	16 04 06	1175	236,32	15 05 01
270,01 – 340,00	5115	306,07	19 01 06	2423	305,68	19 06 09	2692	306,41	18 08 24	2241	308,25	17 06 17	951	308,31	17 10 29	1290	308,20	17 03 10	2874	304,37	20 03 25	1472	303,98	20 06 25	1402	304,77	20 00 21
340,01 – 400,00	11299	377,81	20 05 06	4584	377,26	20 11 16	6715	378,19	20 00 26	8029	381,51	18 07 26	2970	381,63	18 06 22	5059	381,43	18 08 16	3270	368,74	24 09 22	1614	369,22	25 04 09	1656	368,27	24 03 05
400,01 – 470,00	10565	434,02	25 05 05	4899	432,84	26 09 03	5666	435,05	24 03 12	6014	435,61	23 00 08	2299	435,21	24 01 10	3715	435,86	22 04 07	4551	431,92	28 07 08	2600	430,74	29 00 29	1951	433,50	27 11 19
470,01 – 540,00	10588	507,36	26 05 12	5759	511,53	28 00 03	4829	502,38	24 07 06	6141	503,53	24 03 00	2356	505,16	25 11 26	3785	502,52	23 02 03	4447	512,64	29 05 23	3403	515,93	29 04 24	1044	501,90	29 08 29
540,01 – 600,00	6623	567,54	28 02 07	3950	566,56	29 02 06	2673	568,99	26 08 20	3839	568,99	26 05 20	1786	568,96	27 08 15	2053	569,01	25 04 23	2784	565,54	30 06 22	2164	564,57	30 04 27	620	568,94	31 01 00
600,01 – 670,00	5234	632,90	28 08 18	3040	633,23	30 00 04	2194	632,44	26 10 29	3487	633,17	27 02 29	1682	633,69	28 06 14	1805	632,67	26 00 17	1747	632,37	31 07 19	1358	632,65	31 10 09	389	631,39	30 10 16
670,01 – 800,00	5325	727,67	29 02 00	3088	727,98	30 08 19	2237	727,24	27 00 10	4098	729,02	27 11 14	2129	729,49	29 03 17	1969	728,50	26 05 25	1227	723,19	33 02 29	959	724,63	33 10 13	268	718,02	31 00 21
800,01 – 930,00	2349	856,96	29 07 21	1413	857,36	31 02 06	936	856,37	27 03 18	1850	857,01	28 06 03	1007	857,43	29 11 16	843	856,49	26 09 12	499	856,82	33 10 05	406	857,17	34 02 29	93	855,28	32 00 22
930,01 – 1070,00	1161	982,43	29 07 18	718	988,32	31 01 05	443	972,89	27 02 29	949	980,65	28 08 29	543	987,34	30 01 20	406	971,70	26 10 15	212	990,42	33 07 12	175	991,37	34 00 25	37	985,91	31 05 06
1070,01 – 1200,00	434	1.127,46	30 02 06	332	1.128,21	31 00 16	102	1.125,02	27 04 16	328	1.127,26	29 02 05	242	1.128,06	30 00 26	86	1.125,01	26 08 04	106	1.128,10	33 03 12	90	1.128,63	33 08 00	16	1.125,09	31 01 27
1200,01 – 1350,00	215	1.263,02	30 01 10	169	1.264,39	30 11 25	46	1.257,98	26 11 12	169	1.259,35	29 07 11	128	1.261,28	30 07 11	41	1.253,34	26 05 26	46	1.276,48	31 11 21	41	1.274,10	32 01 13	5	1.295,98	30 08 06
1350,01 – 1500,00	148	1.426,22	29 08 17	116	1.426,55	30 05 20	32	1.425,01	26 11 17	111	1.426,37	28 11 23	83	1.426,20	29 08 26	28	1.426,88	26 08 20	37	1.425,77	31 11 05	33	1.427,44	32 03 26	4	1.411,97	28 07 16
veće od 1500,00	73	1.541,35	31 06 13	61	1.546,92	32 03 29	12	1.513,01	27 05 21	55	1.514,57	30 01 16	45	1.516,65	30 11 26	10	1.505,23	26 03 23	18	1.623,17	35 09 25	16	1.632,07	36 01 15	2	1.551,90	33 03 10
UKUPNO	65108	494,78	24 04 22	33484	517,86	25 11 16	31624	470,33	22 09 00	39635	520,56	23 02 18	17123	552,22	24 08 19	22512	496,48	22 00 28	25473	454,66	26 02 20	16361	481,90	27 02 28	9112	405,73	24 04 19

Napomena: u broj korisnika mirovina nisu uključeni korisnici mirovina DVO, ZOHBDR i HVO. U tablici je prikazan **ukupni** staž korisnika mirovina.



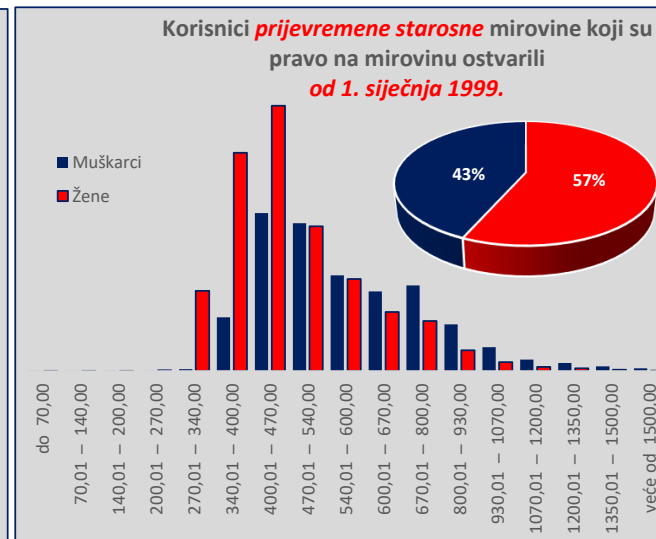
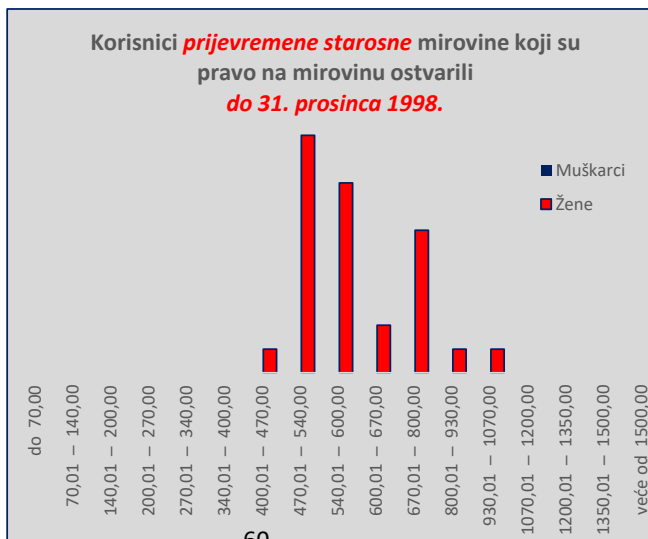
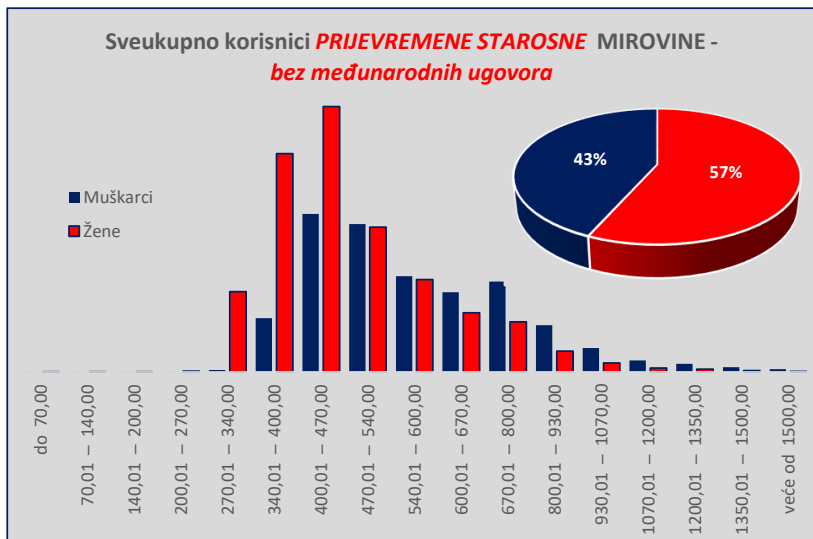
KORISNICI PRIJEVREMENE STAROSNE MIROVINE KOJI SU PRAVO NA MIROVINU OSTVARILI PREMA ZAKONU O MIROVINSKOM OSIGURANJU - BEZ MEĐUNARODNIH UGOVORA

Tablica 10 - 1_psm

za ožujak 2024. (isplata u travnju 2024.)

Razredi svota netomirovina u eurima (EUR)	I. SVEUKUPNO korisnici PRIJEVREMENE STAROSNE MIROVINE (zbroj II.+III.)									II. Korisnici prijevremene starosne mirovine koji su pravo na mirovinu ostvarili do 31. prosinca 1998.									III. Korisnici prijevremene starosne mirovine koji su pravo na mirovinu ostvarili od 1. siječnja 1999.										
	Ukupno			Muškarci			Žene			Ukupno			Muškarci			Žene			Ukupno			Muškarci			Žene				
	Broj korisnika	Prosječna mirovina	Prosječan staž	Broj korisnika	Prosječna mirovina	Prosječan staž	Broj korisnika	Prosječna mirovina	Prosječan staž	Broj korisnika	Prosječna mirovina	Prosječan staž	Broj korisnika	Prosječna mirovina	Prosječan staž	Broj korisnika	Prosječna mirovina	Prosječan staž	Broj korisnika	Prosječna mirovina	Prosječan staž	Broj korisnika	Prosječna mirovina	Prosječan staž	Broj korisnika	Prosječna mirovina	Prosječan staž		
0	1	2	3	4	5	6	7	8	9	10	11	12	13	14	15	16	17	18	19	20	21	22	23	24	25	26	27		
do 70,00	6	32,48	00 00 00	5	32,30	00 00 00	1	33,35	00 00 00										6	32,48	00 00 00	5	32,30	00 00 00	1	33,35	00 00 00		
70,01 – 140,00	9	115,29	00 00 00	5	114,95	00 00 00	4	115,73	00 00 00										9	115,29	00 00 00	5	114,95	00 00 00	4	115,73	00 00 00		
140,01 – 200,00	36	174,68	31 02 04	14	175,50	00 00 00	22	174,16	31 02 04										36	174,68	31 02 04	14	175,50	00 00 00	22	174,16	31 02 04		
200,01 – 270,00	116	241,79	33 04 17	39	245,68	36 01 02	77	239,82	31 03 16										116	241,79	33 04 17	39	245,68	36 01 02	77	239,82	31 03 16		
270,01 – 340,00	8676	318,84	31 10 08	212	318,45	36 03 26	8464	318,85	31 09 26										8676	318,84	31 10 08	212	318,45	36 03 26	8464	318,85	31 09 26		
340,01 – 400,00	28665	369,51	33 05 06	5658	372,11	35 11 26	23007	368,88	32 10 00										28665	369,51	33 05 06	5658	372,11	35 11 26	23007	368,88	32 10 00		
400,01 – 470,00	44614	434,35	35 08 27	16650	437,07	37 01 16	27964	432,73	34 11 01	1	449,03	32 09 20						1	449,03	32 09 20	44613	434,35	35 08 27	16650	437,07	37 01 16	27963	432,73	34 11 01
470,01 – 540,00	30821	501,61	36 08 21	15566	501,33	38 02 14	15255	501,89	35 02 12	10	493,59	31 04 19						10	493,59	31 04 19	30811	501,61	36 08 22	15566	501,33	38 02 14	15245	501,90	35 02 13
540,01 – 600,00	19816	568,68	36 09 14	10093	569,19	38 05 16	9723	568,16	35 00 15	8	568,84	31 03 15						8	568,84	31 03 15	19808	568,68	36 09 15	10093	569,19	38 05 16	9715	568,16	35 00 16
600,01 – 670,00	14629	632,10	37 02 24	8401	632,79	38 06 29	6228	631,16	35 05 04	2	624,63	30 07 13						2	624,63	30 07 13	14627	632,10	37 02 24	8401	632,79	38 06 29	6226	631,16	35 05 04
670,01 – 800,00	14827	726,63	37 06 25	9538	727,83	38 09 03	5289	724,48	35 05 04	6	703,06	32 04 01						6	703,06	32 04 01	14821	726,64	37 06 26	9538	727,83	38 09 03	5283	724,50	35 05 06
800,01 – 930,00	7099	857,86	37 05 29	4913	858,02	38 07 21	2186	857,49	34 11 04	1	929,83	30 05 27						1	929,83	30 05 27	7098	857,85	37 06 00	4913	858,02	38 07 21	2185	857,46	34 11 05
930,01 – 1070,00	3481	987,69	37 02 20	2530	988,89	38 02 00	951	984,50	34 08 16	1	943,65	32 04 05						1	943,65	32 04 05	3480	987,70	37 02 20	2530	988,89	38 02 00	950	984,54	34 08 17
1070,01 – 1200,00	1644	1.132,89	36 10 20	1215	1.133,00	37 08 03	429	1.132,59	34 07 19										1644	1.132,89	36 10 20	1215	1.133,00	37 08 03	429	1.132,59	34 07 19		
1200,01 – 1350,00	1161	1.266,88	36 07 26	870	1.266,14	37 04 03	291	1.269,10	34 07 01										1161	1.266,88	36 07 26	870	1.266,14	37 04 03	291	1.269,10	34 07 01		
1350,01 – 1500,00	641	1.421,87	37 00 28	505	1.424,41	37 05 01	136	1.412,44	35 10 02										641	1.421,87	37 00 28	505	1.424,41	37 05 01	136	1.412,44	35 10 02		
veće od 1500,00	339	1.603,99	38 10 29	293	1.610,85	39 01 07	46	1.560,26	37 07 20										339	1.603,99	38 10 29	293	1.610,85	39 01 07	46	1.560,26	37 07 20		
UKUPNO	176580	531,42	35 10 22	76507	596,76	37 11 20	100073	481,47	34 03 18	29	595,75	31 06 21						29	595,75	31 06 21	176551	531,41	35 10 23	76507	596,76	37 11 20	100044	481,44	34 03 18

Napomena: u broj korisnika mirovina nisu uključeni korisnici mirovina DVO, ZOHBDR i HVO. U tablici je prikazan ukupni staž korisnika mirovina.



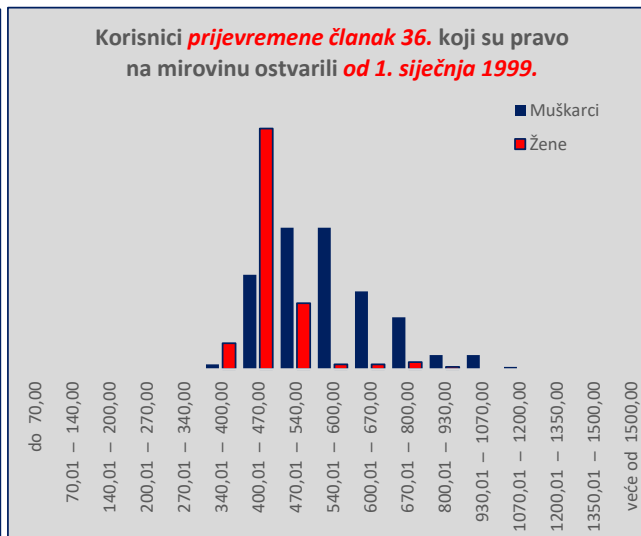
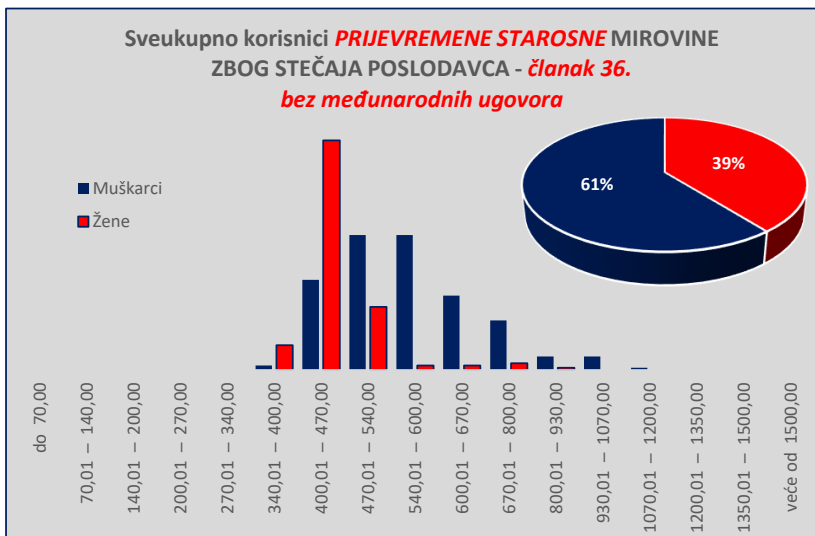
KORISNICI PRIJEVREMENE STAROSNE MIROVINE ZBOG STEČAJA POSLODAVCA - ČLANAK 36. KOJI SU PRAVO NA MIROVINU OSTVARILI PREMA ZAKONU O MIROVINSKOM OSIGURANJU - BEZ MEĐUNARODNIH UGOVORA

Tablica 10 - 1 članak 36.

za ožujak 2024. (isplata u travnju 2024.)

Razredi svota netomirovina u eurima (EUR)	I. SVEUKUPNO korisnici PRIJEVREMENE članak 36. (zbroj II.+III.)									II. Korisnici prijevremene članak 36. koji su pravo na mirovinu ostvarili do 31. prosinca 1998.									III. Korisnici prijevremene članak 36. koji su pravo na mirovinu ostvarili od 1. siječnja 1999.													
	Ukupno			Muškarci			Žene			Ukupno			Muškarci			Žene			Ukupno			Muškarci			Žene							
	Broj korisnika	Prosječna mirovina	Prosječan staž	Broj korisnika	Prosječna mirovina	Prosječan staž	Broj korisnika	Prosječna mirovina	Prosječan staž	Broj korisnika	Prosječna mirovina	Prosječan staž	Broj korisnika	Prosječna mirovina	Prosječan staž	Broj korisnika	Prosječna mirovina	Prosječan staž	Broj korisnika	Prosječna mirovina	Prosječan staž	Broj korisnika	Prosječna mirovina	Prosječan staž	Broj korisnika	Prosječna mirovina	Prosječan staž					
0	1	2	3	4	5	6	7	8	9	10	11	12	13	14	15	16	17	18	19	20	21	22	23	24	25	26	27					
do 70,00																																
70,01 – 140,00																																
140,01 – 200,00																																
200,01 – 270,00																																
270,01 – 340,00																																
340,01 – 400,00	13	386,59	32 04 05	2	362,08	35 10 02	11	391,05	31 08 19										13	386,59	32 04 05	2	362,08	35 10 02	11	391,05	31 08 19					
400,01 – 470,00	142	433,01	34 05 26	40	451,69	36 03 17	102	425,68	33 09 11										142	433,01	34 05 26	40	451,69	36 03 17	102	425,68	33 09 11					
470,01 – 540,00	88	507,59	35 09 09	60	510,33	36 06 05	28	501,72	34 02 02										88	507,59	35 09 09	60	510,33	36 06 05	28	501,72	34 02 02					
540,01 – 600,00	62	570,47	37 07 00	60	570,26	37 08 21	2	576,67	33 04 23										62	570,47	37 07 00	60	570,26	37 08 21	2	576,67	33 04 23					
600,01 – 670,00	35	630,34	37 01 25	33	630,11	37 04 09	2	634,15	33 10 07										35	630,34	37 01 25	33	630,11	37 04 09	2	634,15	33 10 07					
670,01 – 800,00	25	708,33	37 05 24	22	709,68	38 00 21	3	698,44	33 02 21										25	708,33	37 05 24	22	709,68	38 00 21	3	698,44	33 02 21					
800,01 – 930,00	7	865,96	37 09 29	6	862,04	38 08 07	1	889,53	32 08 08										7	865,96	37 09 29	6	862,04	38 08 07	1	889,53	32 08 08					
930,01 – 1070,00	6	1.006,43	36 06 22	6	1.006,43	36 06 22													6	1.006,43	36 06 22	6	1.006,43	36 06 22								
1070,01 – 1200,00	1	1.083,24	37 09 10	1	1.083,24	37 09 10													1	1.083,24	37 09 10	1	1.083,24	37 09 10								
1200,01 – 1350,00																																
1350,01 – 1500,00																																
veće od 1500,00																																
UKUPNO	379	526,39	35 09 07	230	575,34	37 01 11	149	450,84	33 08 05										379	526,39	35 09 07	230	575,34	37 01 11	149	450,84	33 08 05					

Napomena: u broj korisnika mirovina nisu uključeni korisnici mirovina DVO, ZOHBDR i HVO. U tablici je prikazan **ukupni** staž korisnika mirovina.



KORISNICI SVEUKUPNO STAROSNE MIROVINE KOJI SU PRAVO NA MIROVINU OSTVARILI PREMA ZAKONU O MIROVINSKOM OSIGURANJU - BEZ MEĐUNARODNIH UGOVORA

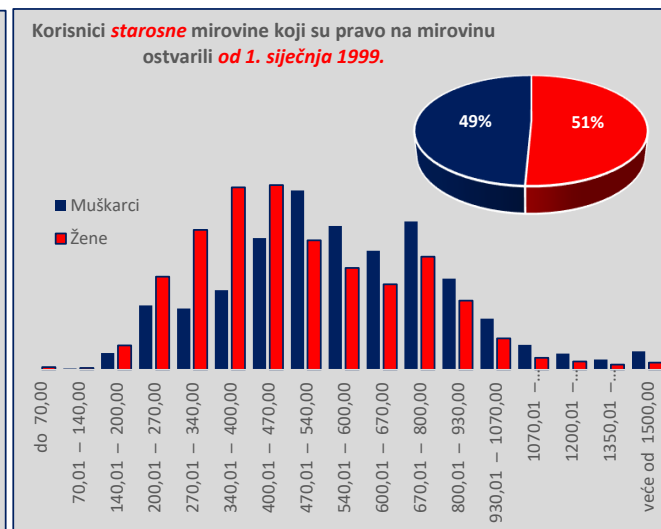
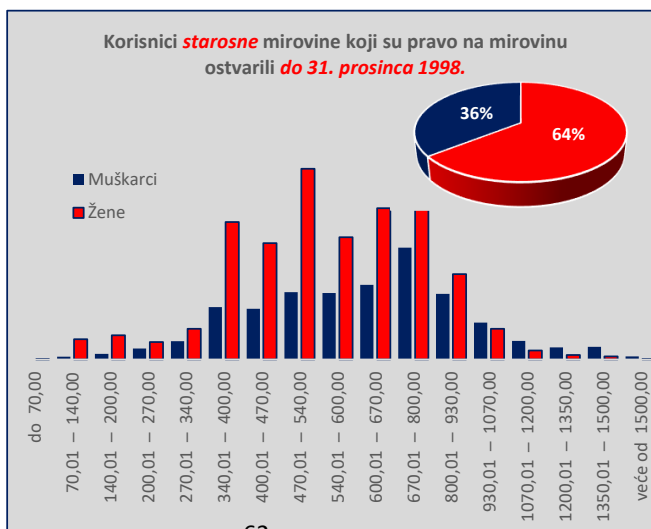
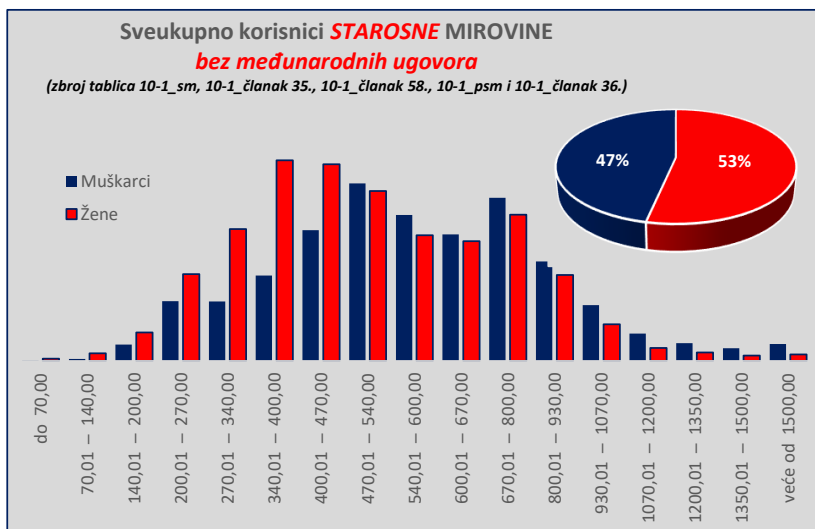
(zbroj tablica 10-1_sm, 10-1_članak 35., 10-1_članak 58.-36.-202., 10-1_psm i 10-1_članak 36.)

za ožujak 2024. (ispata u travnju 2024.)

Tablica 10 - 1s.

Razredi svota netomirovina u eurima (EUR)	I. SVEUKUPNO korisnici STAROSNE MIROVINE (zbroj II.+III.)									II. Korisnici starosne mirovine koji su pravo na mirovinu ostvarili do 31. prosinca 1998.						III. Korisnici starosne mirovine koji su pravo na mirovinu ostvarili od 1. siječnja 1999.											
	Ukupno			Muškarci			Žene			Ukupno			Muškarci			Žene			Ukupno			Muškarci			Žene		
	Broj korisnika	Prosječna mirovina	Prosječan staž	Broj korisnika	Prosječna mirovina	Prosječan staž	Broj korisnika	Prosječna mirovina	Prosječan staž	Broj korisnika	Prosječna mirovina	Prosječan staž	Broj korisnika	Prosječna mirovina	Prosječan staž	Broj korisnika	Prosječna mirovina	Prosječan staž	Broj korisnika	Prosječna mirovina	Prosječan staž	Broj korisnika	Prosječna mirovina	Prosječan staž	Broj korisnika	Prosječna mirovina	Prosječan staž
0	1	2	3	4	5	6	7	8	9	10	11	12	13	14	15	16	17	18	19	20	21	22	23	24	25	26	27
do 70,00	791	48,84	16 01 10	145	49,28	17 00 27	646	48,75	15 11 03	19	46,17	22 03 06	13	43,98	23 08 27	6	50,92	19 01 00	772	48,91	15 11 18	132	49,80	16 04 02	640	48,72	15 10 22
70,01 – 140,00	2622	124,78	15 08 22	564	119,42	15 07 27	2058	126,25	15 08 28	1854	128,60	15 08 00	232	127,07	14 10 17	1622	128,82	15 09 11	768	115,57	15 10 29	332	114,07	16 04 01	436	116,70	15 06 27
140,01 – 200,00	12235	181,43	15 11 28	4473	182,54	15 10 10	7762	180,78	16 00 20	2376	169,18	17 01 09	449	169,45	17 01 15	1927	169,12	17 01 08	9859	184,38	15 08 14	4024	184,00	15 08 15	5835	184,64	15 08 13
200,01 – 270,00	39853	234,86	18 01 27	16262	235,99	18 04 10	23591	234,07	18 00 06	2279	237,49	18 00 01	888	238,25	17 11 22	1391	237,00	18 00 10	37574	234,70	18 02 00	15374	235,86	18 04 19	22200	233,89	18 00 06
270,01 – 340,00	51912	307,64	23 08 18	16123	304,58	22 01 01	35789	309,01	24 05 07	3925	308,37	20 10 12	1468	307,87	21 00 03	2457	308,66	20 09 08	47987	307,58	23 11 15	14655	304,25	22 02 11	33332	309,04	24 08 18
340,01 – 400,00	77660	370,44	28 00 24	23175	371,73	27 11 19	54485	369,90	28 01 10	15198	381,79	22 04 19	4198	380,79	21 11 04	11000	382,17	22 06 23	62462	367,68	29 05 24	18977	369,72	29 04 02	43485	366,79	29 06 17
400,01 – 470,00	88844	434,61	32 06 10	35479	435,09	33 04 15	53365	434,30	31 11 21	13348	436,90	26 10 15	4042	436,15	28 02 04	9306	437,23	26 03 18	75496	434,21	33 06 17	31437	434,95	34 00 21	44059	433,68	33 02 04
470,01 – 540,00	94309	508,30	34 00 27	48164	510,44	34 10 24	46145	506,06	33 02 24	20637	507,92	30 00 00	5380	507,71	31 06 04	15257	508,00	29 05 15	73672	508,40	35 02 27	42784	510,78	35 03 27	30888	505,10	35 01 15
540,01 – 600,00	73708	568,60	35 11 15	39620	568,23	36 09 15	34088	569,02	34 11 27	15073	570,77	31 10 17	5308	570,30	33 04 05	9765	571,03	31 00 28	58635	568,04	37 00 01	34312	567,91	37 03 25	24323	568,22	36 06 27
600,01 – 670,00	66838	633,45	36 10 19	34349	633,55	37 11 13	32489	633,33	35 09 08	18076	633,67	33 01 19	5974	634,33	34 04 26	12102	633,34	32 06 15	48762	633,36	38 03 06	28375	633,39	38 08 03	20387	633,33	37 08 17
670,01 – 800,00	83977	730,21	38 02 06	44308	730,59	39 02 15	39669	729,79	37 00 15	21657	728,88	33 09 10	8951	730,47	35 05 16	12706	727,76	32 07 09	62320	730,68	39 08 24	35357	730,62	40 01 26	26963	730,74	39 01 29
800,01 – 930,00	50380	860,77	39 00 20	27018	859,74	39 11 20	23362	861,96	38 00 08	12079	861,95	34 03 29	5248	859,77	35 11 26	6831	863,62	33 01 04	38301	860,40	40 06 20	21770	859,74	40 11 02	16531	861,27	40 00 28
930,01 – 1070,00	25110	985,67	39 03 19	15148	990,32	39 11 28	9962	978,59	38 03 09	5395	982,63	34 02 07	2940	990,26	35 03 28	2455	973,50	32 10 09	19715	986,50	40 08 17	12208	990,34	41 01 06	7507	980,26	40 00 25
1070,01 – 1200,00	10981	1.129,50	39 00 29	7417	1.129,65	39 06 12	3564	1.129,19	38 01 23	2187	1.129,95	34 01 23	1478	1.130,68	34 07 10	709	1.128,44	33 02 12	8794	1.129,39	40 03 28	5939	1.129,40	40 09 09	2855	1.129,38	39 04 26
1200,01 – 1350,00	7197	1.268,01	39 01 18	4862	1.268,40	39 05 04	2335	1.267,20	38 06 13	1331	1.265,55	34 05 02	978	1.266,48	34 10 26	353	1.262,97	33 01 07	5866	1.268,57	40 02 20	3884	1.268,88	40 07 00	1982	1.267,96	39 06 09
1350,01 – 1500,00	4927	1.421,26	39 00 11	3442	1.421,92	39 00 24	1485	1.419,74	38 11 17	1257	1.421,69	34 11 20	1008	1.420,52	35 05 01	249	1.426,44	33 01 15	3670	1.421,11	40 05 15	2434	1.422,50	40 07 11	1236	1.418,38	40 01 24
veće od 1500,00	6435	1.761,13	41 08 18	4631	1.773,75	41 10 16	1804	1.728,74	41 03 22	295	1.608,28	35 11 02	249	1.612,81	36 06 19	46	1.583,77	32 05 29	6140	1.768,47	42 00 01	4382	1.782,89	42 02 02	1758	1.732,53	41 06 17
UKUPNO	697779	568,64	32 10 21	325180	617,52	34 07 09	372599	525,97	31 04 22	136986	602,12	29 10 20	48804	663,56	31 10 07	88182	568,11	28 09 23	560793	560,46	33 07 17	276376	609,39	35 01 03	284417	512,91	32 02 15

Napomena: u broj korisnika mirovina nisu uključeni korisnici mirovina DVO, ZOHBDR i HVO. U tablici je prikazan **ukupni** staž korisnika mirovina.



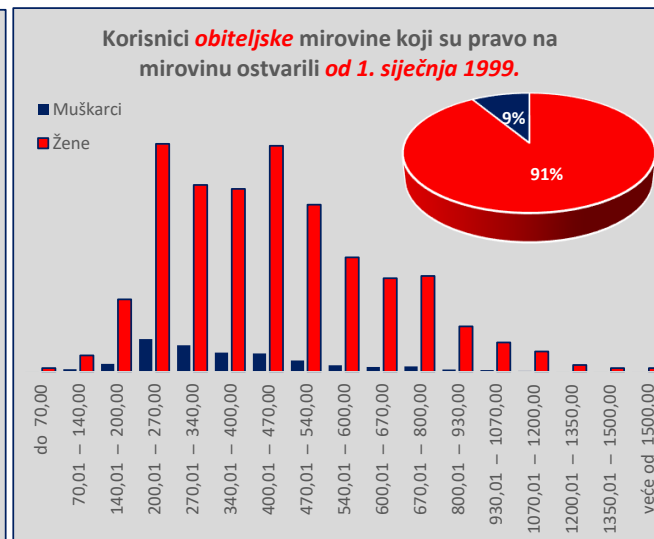
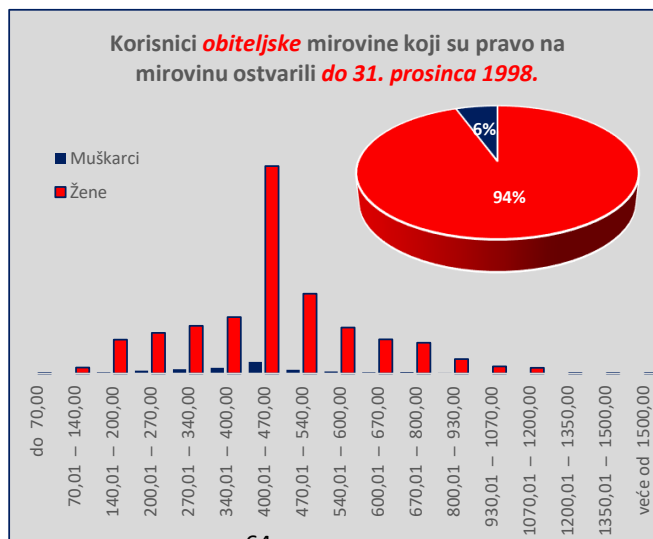
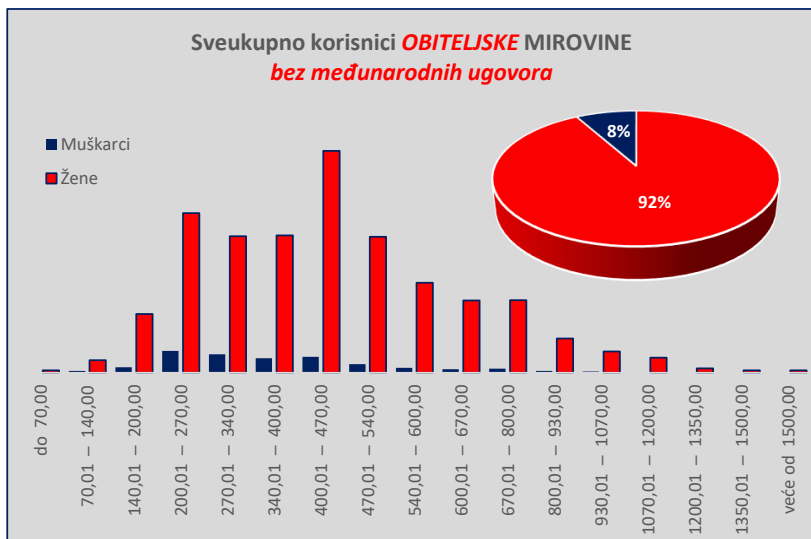
KORISNICI OBITELJSKE MIROVINE KOJI SU PRAVO NA MIROVINU OSTVARILI PREMA ZAKONU O MIROVINSKOM OSIGURANJU - BEZ MEĐUNARODNIH UGOVORA

Tablica 10 - 1o.

za ožujak 2024. (isplata u travnju 2024.)

Razredi svota netomirovina u eurima (EUR)	I. <u>SVEUKUPNO</u> korisnici <u>OBITELJSKE MIROVINE</u> (zbroj II.+III.)									II. Korisnici obiteljske mirovine koji su pravo na mirovinu ostvarili do 31. prosinca 1998.						III. Korisnici obiteljske mirovine koji su pravo na mirovinu ostvarili od 1. siječnja 1999.											
	Ukupno			Muškarci			Žene			Ukupno			Muškarci			Žene			Ukupno			Muškarci			Žene		
	Broj korisnika	Prosječna mirovina	Prosječan staž	Broj korisnika	Prosječna mirovina	Prosječan staž	Broj korisnika	Prosječna mirovina	Prosječan staž	Broj korisnika	Prosječna mirovina	Prosječan staž	Broj korisnika	Prosječna mirovina	Prosječan staž	Broj korisnika	Prosječna mirovina	Prosječan staž	Broj korisnika	Prosječna mirovina	Prosječan staž	Broj korisnika	Prosječna mirovina	Prosječan staž	Broj korisnika	Prosječna mirovina	Prosječan staž
0	1	2	3	4	5	6	7	8	9	10	11	12	13	14	15	16	17	18	19	20	21	22	23	24	25	26	27
do 70,00	337	46,81	19 02 20	30	47,31	14 10 21	307	46,77	19 07 26	13	53,04	16 01 23	13	53,04	16 01 23	324	46,57	19 04 05	30	47,31	14 10 21	294	46,49	19 09 22	294	46,49	19 09 22
70,01 – 140,00	1819	115,50	14 05 18	238	113,56	14 06 28	1581	115,79	14 05 12	297	114,44	10 10 12	15	118,15	10 05 01	282	114,24	10 10 20	1522	115,71	15 02 02	223	113,25	14 10 12	1299	116,13	15 02 21
140,01 – 200,00	8063	171,77	15 06 11	701	173,66	14 11 20	7362	171,59	15 07 01	1672	161,52	12 00 11	57	171,41	12 04 01	1615	161,17	12 00 07	6391	174,45	16 05 13	644	173,86	15 02 12	5747	174,52	16 07 03
200,01 – 270,00	22726	229,37	16 08 03	2748	231,20	14 10 05	19978	229,12	16 11 04	2079	236,50	15 05 07	144	237,22	15 00 11	1935	236,45	15 05 17	20647	228,65	16 09 19	2604	230,86	14 10 01	18043	228,33	17 00 27
270,01 – 340,00	19371	304,91	24 11 19	2299	303,55	22 05 15	17072	305,09	25 03 16	2471	305,64	20 06 15	202	305,77	19 04 05	2269	305,63	20 07 24	16900	304,80	25 07 11	2097	303,33	22 09 06	14803	305,01	26 00 02
340,01 – 400,00	18984	372,03	29 00 06	1813	371,51	26 07 28	17171	372,08	29 03 07	2956	371,88	22 05 23	275	372,70	21 04 02	2681	371,79	22 07 05	16028	372,06	30 02 22	1538	371,30	27 07 09	14490	372,14	30 06 04
400,01 – 470,00	29762	429,05	28 07 18	2013	429,96	26 02 27	27749	428,98	28 09 21	10415	425,69	24 05 17	560	425,80	22 10 28	9855	425,69	24 06 19	19347	430,86	30 10 22	1453	431,56	27 06 12	17894	430,80	31 01 27
470,01 – 540,00	18088	503,76	33 00 20	1070	503,08	30 04 10	17018	503,80	33 02 24	3969	504,15	29 03 28	176	505,49	27 04 15	3793	504,09	29 05 03	14119	503,65	34 00 25	894	502,60	30 11 13	13225	503,72	34 03 14
540,01 – 600,00	11868	569,17	35 04 24	616	568,18	32 04 27	11252	569,22	35 06 23	2287	568,79	31 11 01	98	569,05	31 04 27	2189	568,77	31 11 10	9581	569,26	36 02 15	518	568,01	32 07 04	9063	569,33	36 05 00
600,01 – 670,00	9490	631,92	36 02 09	442	634,01	34 05 28	9048	631,82	36 03 10	1692	631,82	32 09 17	61	635,99	30 11 09	1631	631,67	32 10 12	7798	631,95	36 10 29	381	633,69	35 00 08	7417	631,86	37 00 04
670,01 – 800,00	9586	727,36	36 06 03	520	727,24	33 07 14	9066	727,36	36 08 03	1541	727,15	33 04 04	78	729,23	31 11 02	1463	727,04	33 05 02	8045	727,40	37 01 07	442	726,89	33 11 03	7603	727,43	37 03 14
800,01 – 930,00	4506	858,69	36 09 25	231	858,83	34 07 23	4275	858,69	36 11 07	719	856,30	34 03 27	36	858,54	34 05 20	683	856,18	34 03 25	3787	859,15	37 03 12	195	858,88	34 08 05	3592	859,16	37 05 02
930,01 – 1070,00	2842	992,72	37 05 18	165	987,29	35 01 12	2677	993,06	37 07 08	361	991,61	35 03 15	21	985,19	36 00 15	340	992,01	35 02 28	2481	992,88	37 09 14	144	987,60	34 11 25	2337	993,21	37 11 15
1070,01 – 1200,00	1973	1.131,81	37 11 12	83	1.131,61	34 04 03	1890	1.131,82	38 01 02	278	1.136,11	37 01 02	7	1.129,67	38 05 18	271	1.136,28	37 00 19	1695	1.131,10	38 00 29	76	1.131,79	33 11 10	1619	1.131,07	38 03 06
1200,01 – 1350,00	590	1.265,38	40 01 03	38	1.254,36	38 07 17	552	1.266,14	40 02 11	14	1.242,13	35 07 14	1	1.251,10	33 00 07	13	1.241,44	35 09 27	576	1.265,95	40 02 13	37	1.254,45	38 09 12	539	1.266,74	40 03 20
1350,01 – 1500,00	334	1.416,30	41 02 05	26	1.418,29	39 01 24	308	1.416,13	41 04 03	7	1.427,44	38 11 16	7	1.427,44	38 11 16	7	1.427,44	38 11 16	327	1.416,06	41 02 22	26	1.418,29	39 01 24	301	1.415,86	41 04 24
veće od 1500,00	326	1.765,14	41 03 13	21	1.773,14	38 11 16	305	1.764,59	41 05 12	6	1.646,58	38 03 10	6	1.646,58	38 03 10	6	1.646,58	38 03 10	320	1.767,36	41 04 04	21	1.773,14	38 11 16	299	1.766,96	41 06 05
UKUPNO	160665	448,86	28 01 15	13054	394,22	23 11 10	147611	453,70	28 06 01	30777	451,72	24 11 25	1731	433,03	23 01 17	29046	452,84	25 01 01	129888	448,19	28 10 16	11323	388,28	24 00 20	118565	453,91	29 03 29

Napomena: u broj korisnika mirovina nisu uključeni korisnici mirovina DVO, ZOHBDR i HVO. U tablici je prikazan ukupni staž korisnika mirovina.



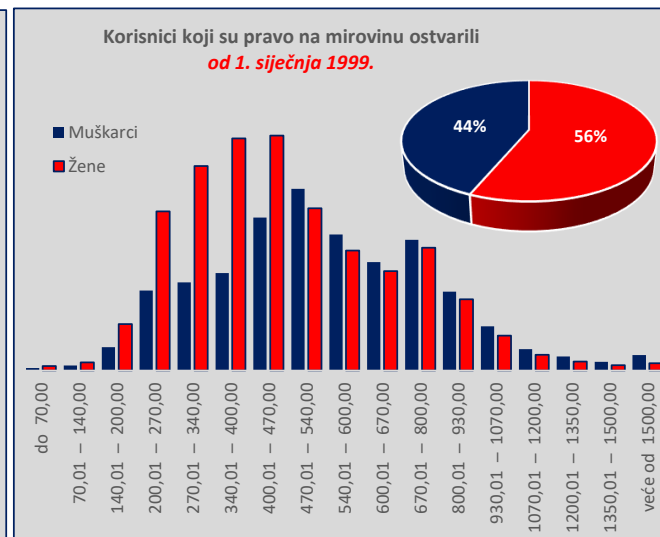
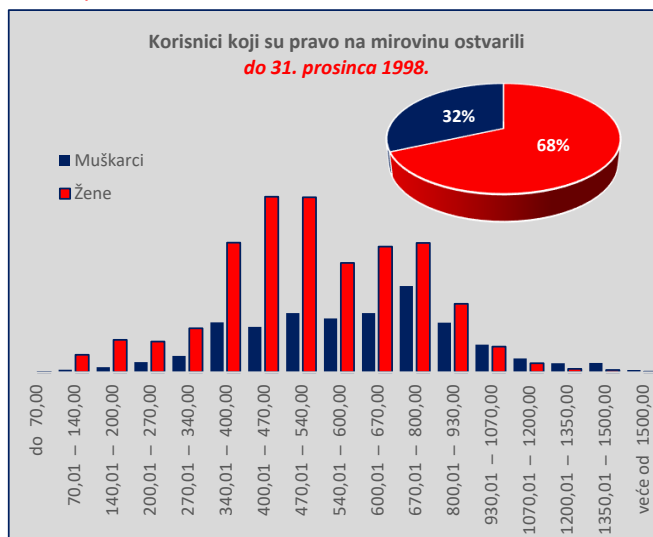
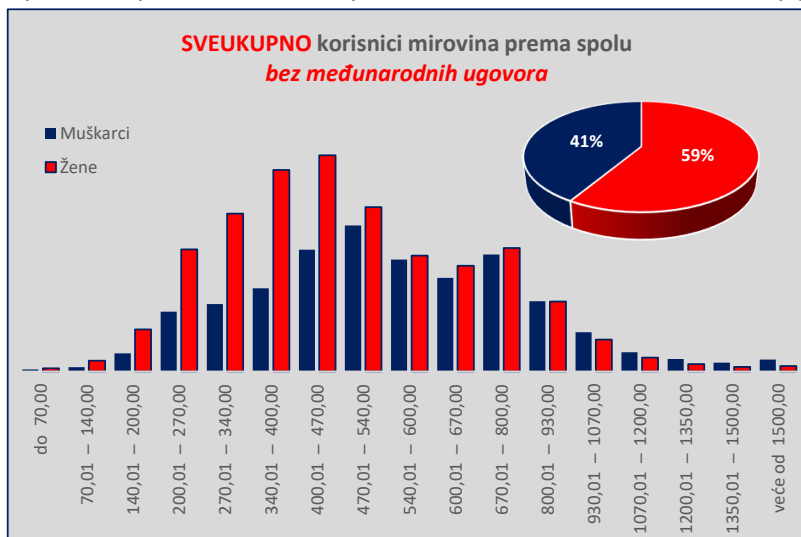
KORISNICI MIROVINA PREMA SPOLU KOJI SU PRAVO NA MIROVINU OSTVARILI PREMA ZAKONU O MIROVINSKOM OSIGURANJU - BEZ MEĐUNARODNIH UGOVORA
(zbroj tablica 10-1s., 10-1i. i 10-1o.)

za ožujak 2024. (isplata u travnju 2024.)

Tablica 10 - 1u.

Razredi svota netomirovina u eurima (EUR)	I. SVEUKUPNO korisnici (zbroj II.+III.)									II. Korisnici koji su pravo na mirovinu ostvarili do 31. prosinca 1998.									III. Korisnici koji su pravo na mirovinu ostvarili od 1. siječnja 1999.								
	Ukupno			Muškarci			Žene			Ukupno			Muškarci			Žene			Ukupno			Muškarci			Žene		
	Broj korisnika	Prosječna mirovina	Prosječan staž	Broj korisnika	Prosječna mirovina	Prosječan staž	Broj korisnika	Prosječna mirovina	Prosječan staž	Broj korisnika	Prosječna mirovina	Prosječan staž	Broj korisnika	Prosječna mirovina	Prosječan staž	Broj korisnika	Prosječna mirovina	Prosječan staž	Broj korisnika	Prosječna mirovina	Prosječan staž	Broj korisnika	Prosječna mirovina	Prosječan staž	Broj korisnika	Prosječna mirovina	Prosječan staž
0	1	2	3	4	5	6	7	8	9	10	11	12	13	14	15	16	17	18	19	20	21	22	23	24	25	26	27
do 70,00	2072	50,07	14 09 28	760	51,40	12 10 19	1312	49,30	15 11 11	33	49,53	19 03 06	14	45,68	22 02 25	19	52,37	17 00 27	2039	50,08	14 09 02	746	51,51	12 08 14	1293	49,26	15 11 05
70,01 – 140,00	5982	117,70	14 07 18	1743	112,04	14 00 19	4239	120,03	14 10 12	2206	126,65	14 10 05	286	126,47	13 09 12	1920	126,68	15 00 02	3776	112,47	14 06 01	1457	109,21	14 01 10	2319	114,52	14 08 29
140,01 – 200,00	23911	176,85	15 04 21	7172	178,91	15 01 13	16739	175,97	15 06 02	4136	166,14	14 11 04	553	169,78	16 00 18	3583	165,58	14 09 00	19775	179,10	15 05 28	6619	179,67	15 00 13	13156	178,81	15 08 20
200,01 – 270,00	72213	233,48	17 02 08	23788	235,72	17 01 19	48425	232,38	17 02 17	4545	237,17	16 06 03	1139	238,34	16 10 12	3406	236,78	16 04 20	67668	233,23	17 02 25	22649	235,59	17 01 24	45019	232,05	17 03 10
270,01 – 340,00	89501	307,00	23 01 21	26790	305,30	21 02 26	62711	307,72	23 11 17	6678	307,30	20 05 03	1823	307,58	20 02 09	4855	307,19	20 06 04	82823	306,97	23 04 13	24967	305,13	21 03 24	57856	307,77	24 02 28
340,01 – 400,00	113083	370,22	27 07 04	33079	371,04	26 08 21	80004	369,89	27 11 13	19845	380,50	21 05 21	5520	381,03	19 10 22	14325	380,29	22 00 29	93238	368,04	28 11 01	27559	369,03	28 01 12	65679	367,62	29 02 26
400,01 – 470,00	134152	432,69	30 08 06	48318	433,31	30 10 20	85834	432,34	30 06 25	24423	432,15	25 07 20	5024	435,20	26 11 04	19399	431,36	25 03 19	109729	432,81	31 09 27	43294	433,09	31 04 05	66435	432,63	32 01 12
470,01 – 540,00	123174	507,79	33 02 06	57961	510,57	33 04 10	65213	505,32	33 00 10	25857	507,59	29 05 07	6544	508,63	29 09 27	19313	507,24	29 03 19	97317	507,84	34 02 07	51417	510,81	33 09 25	45900	504,51	34 07 11
540,01 – 600,00	90506	568,47	35 04 23	44458	567,89	35 09 24	46048	569,04	35 00 03	18004	570,40	31 07 06	5935	569,96	32 06 10	12069	570,61	31 01 23	72502	568,00	36 04 02	38523	567,57	36 03 21	39979	568,48	36 04 15
600,01 – 670,00	79208	633,19	36 06 02	37180	633,42	37 04 05	42028	632,99	35 09 07	20418	633,46	32 10 23	6530	634,18	33 10 03	13888	633,13	32 05 19	58790	633,09	37 09 02	30650	633,25	38 00 20	28140	632,92	37 04 28
670,01 – 800,00	95543	729,77	37 10 08	46468	730,28	38 10 05	49075	729,29	36 11 01	23822	728,78	33 06 29	9524	730,38	35 00 20	14298	727,71	32 07 13	71721	730,10	39 03 06	36944	730,25	39 09 20	34777	729,94	38 08 13
800,01 – 930,00	55583	860,55	38 09 07	27845	859,67	39 08 19	27738	861,43	37 09 27	13050	861,52	34 02 10	5490	859,63	35 08 02	7560	862,90	33 01 26	42533	860,25	40 01 28	22355	859,68	40 08 10	20178	860,88	39 07 00
930,01 – 1070,00	28290	986,46	39 00 02	15570	990,35	39 09 07	12720	981,70	38 00 21	5876	983,26	34 01 06	3048	990,13	35 01 04	2828	975,86	33 00 17	22414	987,29	40 03 12	12522	990,40	40 10 25	9892	983,36	39 06 05
1070,01 – 1200,00	13105	1.129,84	38 09 16	7620	1.129,65	39 03 19	5485	1.130,12	38 00 26	2507	1.130,79	34 04 05	1520	1.130,88	34 05 04	987	1.130,65	34 02 20	10598	1.129,62	39 10 10	6100	1.129,34	40 06 13	4498	1.130,00	38 11 10
1200,01 – 1350,00	7864	1.267,72	39 01 08	4963	1.268,18	39 03 12	2901	1.266,94	38 09 22	1373	1.265,34	34 03 29	1004	1.266,39	34 09 07	369	1.262,49	33 01 25	6491	1.268,22	40 01 18	3959	1.268,63	40 05 11	2532	1.267,59	39 07 25
1350,01 – 1500,00	5318	1.420,79	39 00 25	3514	1.421,72	38 11 22	1804	1.418,97	39 03 10	1284	1.421,69	34 10 13	1026	1.420,51	35 03 14	258	1.426,38	33 02 00	4034	1.420,50	40 05 09	2488	1.422,22	40 06 07	1546	1.417,74	40 03 24
veće od 1500,00	6788	1.761,67	41 07 22	4678	1.774,22	41 09 14	2110	1.733,85	41 03 26	316	1.611,16	35 07 08	264	1.615,13	36 01 00	52	1.591,01	33 01 28	6472	1.769,02	41 11 11	4414	1.783,74	42 01 15	2058	1.737,46	41 06 13
UKUPNO	946293	531,75	31 00 19	391907	582,78	32 06 28	554386	495,67	30 00 00	174373	572,45	28 07 11	55244	645,73	30 06 27	119129	538,47	27 08 21	771920	522,55	31 07 11	336663	572,45	32 10 27	435257	483,96	30 07 13

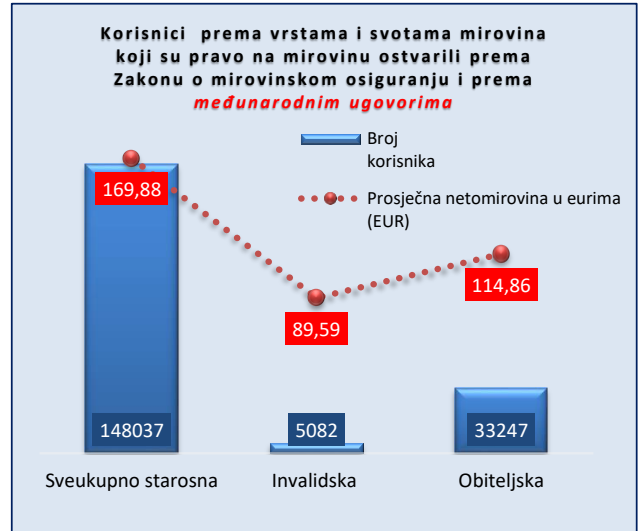
Napomena: u broj korisnika mirovina nisu uključeni korisnici mirovina DVO, ZOHBDR i HVO. U tablici je prikazan ukupni staž korisnika mirovina.



KORISNICI KOJI SU PRAVO NA MIROVINU OSTVARILI PREMA ZAKONU O MIROVINSKOM OSIGURANJU I PREMA **MEĐUNARODNIM UGOVORIMA**

Tablica 10. - MU za ožujak 2024. (isplata u travnju 2024.)

Vrste mirovina	Broj korisnika	Prosječna netomirovina u eurima (EUR)
0	1	2
Starosna	96114	142,03
Starosna mirovina za dugogodišnjeg osiguranika - čl. 35.	6257	395,87
Starosna mirovina prevedena iz invalidske	9922	84,27
Ukupno starosna	112293	151,07
Prijevremena starosna	35736	228,90
Prijevremena starosna mirovina zbog stečaja poslodavca - čl. 36.	8	504,27
Sveukupno starosna	148037	169,88
Invalidska	5082	89,59
Obiteljska	33247	114,86
UKUPNO	186366	157,87

KORISNICI MIROVINA PREMA VRSTAMA I SVOTAMA MIROVINA KOJI SU PRAVO NA MIROVINU OSTVARILI PREMA ZAKONU O MIROVINSKOM OSIGURANJU I PREMA **MEĐUNARODNIM UGOVORIMA**

Tablica 10 a. - MU za ožujak 2024. (isplata u travnju 2024.)

Razredi svota netomirovina u eurima (EUR)	Ukupno		Starosna mirovina		Invalidska mirovina		Obiteljska mirovina	
	Broj korisnika	Prosječna mirovina	Broj korisnika	Prosječna mirovina	Broj korisnika	Prosječna mirovina	Broj korisnika	Prosječna mirovina
0	1	2	3	4	5	6	7	8
do 70,00	75234	34,11	55227	34,49	2533	35,05	17474	32,78
70,01 – 140,00	42267	102,44	32361	103,03	1866	101,23	8040	100,34
140,01 – 200,00	21519	167,52	18774	167,87	384	163,06	2361	165,50
200,01 – 270,00	12878	231,52	11313	231,63	108	227,49	1457	231,01
270,01 – 340,00	9029	303,78	7894	303,70	32	298,23	1103	304,55
340,01 – 400,00	6264	368,70	5446	368,14	15	373,15	803	372,43
400,01 – 470,00	5580	433,10	4720	433,89	24	424,36	836	428,87
470,01 – 540,00	5256	504,92	4718	505,10	75	521,25	463	500,46
540,01 – 600,00	2948	567,28	2645	567,34	38	560,84	265	567,59
600,01 – 670,00	1976	631,53	1784	631,46	5	630,40	187	632,18
670,01 – 800,00	1844	726,74	1700	727,41	1	714,56	143	718,93
800,01 – 930,00	834	859,02	777	859,12	1	855,13	56	857,65
930,01 – 1070,00	370	987,55	342	986,46			28	1.000,77
1070,01 – 1200,00	174	1.131,05	151	1.128,66			23	1.146,77
1200,01 – 1350,00	85	1.273,33	80	1.271,63			5	1.300,45
1350,01 – 1500,00	63	1.424,91	63	1.424,91				
veće od 1500,00	45	1.758,45	42	1.734,66			3	2.091,58
UKUPNO	186366	157,87	148037	169,88	5082	89,59	33247	114,86

Napomena: u podatke u tablicama 10. - MU i 10 a. - MU nisu uključeni korisnici mirovina DVO, ZOHBDR i HVO.



**KORISNICI MIROVINA PREMA VRSTAMA I SVOTAMA MIROVINA KOJI SU PRAVO NA MIROVINU OSTVARILI PREMA
ZAKONU O MIROVINSKOM OSIGURANJU - RADNICI**

Tablica 10 R.

za ožujak 2024. (isplata u travnju 2024.)

Razredi svota netomirovina u eurima (EUR)	Ukupno			Starosna mirovina			Invalidska mirovina			Obiteljska mirovina		
	Broj korisnika	Prosječna mirovina	Prosječan staž	Broj korisnika	Prosječna mirovina	Prosječan staž	Broj korisnika	Prosječna mirovina	Prosječan staž	Broj korisnika	Prosječna mirovina	Prosječan staž
0	1	2	3	4	5	6	7	8	9	10	11	12
do 70,00	76300	34,42	31 00 11	55388	34,60	32 05 22	3428	39,73	19 06 01	17484	32,82	28 08 28
70,01 – 140,00	44807	103,21	28 11 05	32093	103,22	31 01 29	3254	103,84	16 09 28	9460	102,95	25 05 29
140,01 – 200,00	39094	172,66	23 02 03	26641	172,87	25 10 18	3705	171,81	13 08 22	8748	172,38	19 00 16
200,01 – 270,00	73567	233,49	19 09 09	42597	234,21	22 00 25	9162	237,41	14 05 00	21808	230,42	17 06 23
270,01 – 340,00	86174	306,90	24 05 00	49307	307,47	25 09 02	17413	307,42	19 07 07	19454	304,97	25 04 29
340,01 – 400,00	106493	370,32	28 02 10	72270	370,63	28 10 24	15539	367,00	23 08 16	18684	371,86	29 03 13
400,01 – 470,00	129269	432,89	30 11 03	85595	434,77	32 09 06	14711	428,65	24 01 20	28963	429,51	28 11 28
470,01 – 540,00	120491	507,55	33 04 11	92313	508,06	34 02 25	10034	509,73	25 07 24	18144	503,74	33 02 04
540,01 – 600,00	89135	568,55	35 05 12	72487	568,67	35 11 28	4699	565,17	27 00 29	11949	569,14	35 05 17
600,01 – 670,00	78861	633,21	36 06 11	66543	633,47	36 10 24	2792	631,42	28 06 00	9526	631,97	36 02 22
670,01 – 800,00	95586	729,82	37 10 07	84038	730,27	38 02 04	1943	722,77	29 03 21	9605	727,26	36 06 03
800,01 – 930,00	55725	860,60	38 09 05	50504	860,82	39 00 18	686	856,38	29 00 14	4535	858,74	36 09 20
930,01 – 1070,00	28438	986,52	39 00 00	25243	985,72	39 03 15	332	992,76	28 06 00	2863	992,83	37 05 21
1070,01 – 1200,00	13188	1.129,82	38 09 18	11049	1.129,46	39 01 00	149	1.128,68	28 07 12	1990	1.131,89	37 11 10
1200,01 – 1350,00	7912	1.267,83	39 01 10	7243	1.268,10	39 01 19	75	1.258,71	29 01 16	594	1.265,71	40 01 06
1350,01 – 1500,00	5360	1.420,82	39 00 27	4972	1.421,27	39 00 12	56	1.406,89	30 03 01	332	1.416,31	41 02 12
veće od 1500,00	6810	1.761,50	41 07 18	6455	1.760,77	41 08 16	27	1.849,11	28 04 01	328	1.768,59	41 02 12
UKUPNO	1057210	477,77	31 06 26	784738	508,54	33 04 05	88005	373,77	21 10 19	184467	396,49	28 07 23

**KORISNICI MIROVINA PREMA VRSTAMA I SVOTAMA MIROVINA KOJI SU PRAVO NA MIROVINU OSTVARILI PREMA
ZAKONU O MIROVINSKOM OSIGURANJU - RADNICI**

- BEZ MEĐUNARODNIH UGOVORA

Tablica 10 R. - BMU

za ožujak 2024. (isplata u travnju 2024.)

Razredi svota netomirovina u eurima (EUR)	Ukupno			Starosna mirovina			Invalidska mirovina			Obiteljska mirovina		
	Broj korisnika	Prosječna mirovina	Prosječan staž	Broj korisnika	Prosječna mirovina	Prosječan staž	Broj korisnika	Prosječna mirovina	Prosječan staž	Broj korisnika	Prosječna mirovina	Prosječan staž
0	1	2	3	4	5	6	7	8	9	10	11	12
do 70,00	1801	49,70	14 11 15	684	47,99	16 01 06	934	52,26	12 02 29	183	43,05	24 08 25
70,01 – 140,00	3790	112,97	14 02 16	726	118,08	15 10 06	1426	107,26	13 00 11	1638	115,66	14 08 02
140,01 – 200,00	18322	178,49	15 03 19	8548	183,45	15 09 23	3332	172,81	13 00 06	6442	174,84	15 10 05
200,01 – 270,00	61255	233,91	17 01 11	31788	235,14	18 02 01	9057	237,53	14 04 18	20410	230,38	16 08 18
270,01 – 340,00	77786	307,24	23 03 04	42019	308,14	24 00 23	17381	307,43	19 07 08	18386	304,99	24 11 03
340,01 – 400,00	100724	370,41	27 09 08	67281	370,81	28 04 10	15525	366,99	23 08 17	17918	371,84	29 00 29
400,01 – 470,00	124057	432,88	30 08 12	81199	434,81	32 06 16	14688	428,66	24 01 25	28170	429,51	28 10 08
470,01 – 540,00	115590	507,67	33 02 11	87936	508,22	34 00 26	9966	509,65	25 08 07	17688	503,83	33 01 00
540,01 – 600,00	86313	568,59	35 04 14	69961	568,72	35 11 01	4665	565,21	27 01 24	11687	569,18	35 04 23
600,01 – 670,00	76930	633,25	36 05 24	64803	633,52	36 10 08	2787	631,42	28 06 00	9340	631,97	36 02 07
670,01 – 800,00	93775	729,87	37 10 00	82367	730,33	38 01 28	1942	722,78	29 03 23	9466	727,39	36 05 21
800,01 – 930,00	54899	860,62	38 09 06	49735	860,84	39 00 20	685	856,38	29 00 19	4479	858,75	36 09 13
930,01 – 1070,00	28072	986,50	39 00 00	24905	985,71	39 03 16	332	992,76	28 06 00	2835	992,75	37 05 20
1070,01 – 1200,00	13015	1.129,81	38 09 17	10899	1.129,48	39 01 01	149	1.128,68	28 07 12	1967	1.131,72	37 11 07
1200,01 – 1350,00	7828	1.267,76	39 01 09	7164	1.268,05	39 01 18	75	1.258,71	29 01 16	589	1.265,41	40 01 05
1350,01 – 1500,00	5297	1.420,77	39 00 26	4909	1.421,23	39 00 11	56	1.406,89	30 03 01	332	1.416,31	41 02 12
veće od 1500,00	6765	1.761,52	41 07 21	6413	1.760,94	41 08 19	27	1.849,11	28 04 01	325	1.765,61	41 02 19
UKUPNO	876219	544,33	31 05 25	641337	584,84	33 05 06	83027	390,87	21 11 10	151855	457,17	28 06 04

Napomena: u podatke u tablicama 10 R. i 10 R. - BMU *nisu* uključeni korisnici mirovina DVO, ZOHBDR i HVO.U tablicama je prikazan *ukupni* staž korisnika mirovina.

**KORISNICI MIROVINA PREMA VRSTAMA I SVOTAMA MIROVINA KOJI SU PRAVO NA MIROVINU OSTVARILI PREMA
ZAKONU O MIROVINSKOM OSIGURANJU - OBRTNICI**

Tablica 10 O.

za ožujak 2024. (isplata u travnju 2024.)

Razredi svota netomirovina u eurima (EUR)	Ukupno			Starosna mirovina			Invalidska mirovina			Obiteljska mirovina		
	Broj korisnika	Prosječna mirovina	Prosječan staž	Broj korisnika	Prosječna mirovina	Prosječan staž	Broj korisnika	Prosječna mirovina	Prosječan staž	Broj korisnika	Prosječna mirovina	Prosječan staž
0	1	2	3	4	5	6	7	8	9	10	11	12
do 70,00	418	39,78	23 07 18	281	39,38	24 08 12	31	38,20	17 08 18	106	41,32	22 06 14
70,01 – 140,00	725	108,66	23 02 14	484	107,98	24 10 07	99	110,54	17 02 28	142	109,65	21 08 28
140,01 – 200,00	1189	173,47	18 06 19	618	175,46	20 10 11	222	171,91	14 10 09	349	170,92	16 09 19
200,01 – 270,00	3536	233,63	18 09 16	2064	235,60	19 11 08	467	236,61	15 08 13	1005	228,20	17 10 19
270,01 – 340,00	3862	306,32	24 05 10	2406	306,54	25 00 20	703	307,64	21 01 24	753	304,40	25 06 20
340,01 – 400,00	4873	370,30	29 04 29	3409	370,34	29 08 26	673	366,86	26 04 24	791	373,05	30 07 05
400,01 – 470,00	6317	431,76	32 00 05	4548	434,39	34 01 24	626	427,67	25 01 12	1143	423,52	27 03 18
470,01 – 540,00	5865	509,78	34 06 24	4989	509,77	35 07 13	543	514,68	25 06 18	333	501,88	33 06 11
540,01 – 600,00	3657	566,32	36 11 23	3297	566,47	37 07 24	192	561,87	26 02 28	168	568,30	36 00 00
600,01 – 670,00	2052	630,92	38 02 04	1841	631,01	38 08 06	70	631,92	28 01 04	141	629,25	36 08 06
670,01 – 800,00	1659	724,53	39 06 11	1507	724,52	39 09 26	35	721,84	28 00 16	117	725,42	39 03 05
800,01 – 930,00	646	855,23	39 02 21	609	855,24	39 03 29	12	864,92	27 05 15	25	850,19	42 04 09
930,01 – 1070,00	207	979,62	40 02 22	195	980,35	40 07 13	6	961,10	31 05 00	6	974,58	36 06 16
1070,01 – 1200,00	76	1.135,81	39 01 16	68	1.132,97	39 00 00	2	1.155,16	34 02 12	6	1.161,56	42 04 08
1200,01 – 1350,00	31	1.256,55	40 02 16	28	1.257,10	41 01 18	2	1.252,67	29 04 02	1	1.249,00	36 01 19
1350,01 – 1500,00	19	1.429,65	38 06 27	17	1.432,48	38 10 24	1	1.389,63		1	1.421,43	37 05 21
veće od 1500,00	19	1.799,46	43 08 05	18	1.809,82	42 07 17				1	1.612,90	62 07 04
UKUPNO	35151	436,46	30 07 17	26379	461,70	32 07 09	3684	372,12	22 09 02	5088	352,18	26 00 20

**KORISNICI MIROVINA PREMA VRSTAMA I SVOTAMA MIROVINA KOJI SU PRAVO NA MIROVINU OSTVARILI PREMA
ZAKONU O MIROVINSKOM OSIGURANJU - OBRTNICI**

- BEZ MEĐUNARODNIH UGOVORA

Tablica 10 O. - BMU

za ožujak 2024. (isplata u travnju 2024.)

Razredi svota netomirovina u eurima (EUR)	Ukupno			Starosna mirovina			Invalidska mirovina			Obiteljska mirovina		
	Broj korisnika	Prosječna mirovina	Prosječan staž	Broj korisnika	Prosječna mirovina	Prosječan staž	Broj korisnika	Prosječna mirovina	Prosječan staž	Broj korisnika	Prosječna mirovina	Prosječan staž
0	1	2	3	4	5	6	7	8	9	10	11	12
do 70,00	10	50,47	14 06 13	0	0,00	00 00 00	5	53,93	08 05 23	5	47,00	20 07 03
70,01 – 140,00	126	118,89	15 09 16	19	115,63	17 05 18	68	114,99	16 09 13	39	127,29	13 03 06
140,01 – 200,00	854	176,02	15 07 23	320	183,12	15 09 28	216	172,03	14 10 03	318	171,59	16 00 00
200,01 – 270,00	3262	233,50	17 07 15	1833	235,55	18 04 00	464	236,64	15 08 13	965	228,09	17 02 09
270,01 – 340,00	3548	306,27	23 05 11	2119	306,48	23 07 09	703	307,64	21 01 24	726	304,34	25 02 10
340,01 – 400,00	4571	370,37	28 10 29	3134	370,51	29 00 22	672	366,90	26 04 21	765	372,84	30 05 20
400,01 – 470,00	6043	431,77	31 09 15	4302	434,50	33 11 03	625	427,69	25 01 19	1116	423,52	27 03 15
470,01 – 540,00	5579	509,95	34 05 00	4713	509,98	35 05 28	539	514,73	25 07 10	327	501,61	33 05 02
540,01 – 600,00	3540	566,32	36 11 24	3187	566,50	37 07 25	188	561,73	26 04 26	165	568,06	35 11 22
600,01 – 670,00	2017	630,92	38 01 27	1806	631,01	38 08 02	70	631,92	28 01 04	141	629,25	36 08 06
670,01 – 800,00	1631	724,54	39 06 09	1482	724,49	39 09 25	35	721,84	28 00 16	114	726,01	39 03 09
800,01 – 930,00	639	855,39	39 02 12	602	855,42	39 03 20	12	864,92	27 05 15	25	850,19	42 04 09
930,01 – 1070,00	203	979,61	40 02 29	191	980,35	40 07 23	6	961,10	31 05 00	6	974,58	36 06 16
1070,01 – 1200,00	75	1.135,47	39 02 05	67	1.132,55	39 00 15	2	1.155,16	34 02 12	6	1.161,56	42 04 08
1200,01 – 1350,00	30	1.257,38	40 02 03	27	1.258,04	41 01 15	2	1.252,67	29 04 02	1	1.249,00	36 01 19
1350,01 – 1500,00	19	1.429,65	38 06 27	17	1.432,48	38 10 24	1	1.389,63		1	1.421,43	37 05 21
veće od 1500,00	19	1.799,46	43 08 05	18	1.809,82	42 07 17				1	1.612,90	62 07 04
UKUPNO	32166	452,34	30 07 00	23837	480,92	32 08 02	3608	376,96	22 10 05	4721	365,66	25 11 18

Napomena:

U podatke u tablicama 10 O. i 10 O. - BMU nisu uključeni korisnici mirovina DVO, ZOHBDR i HVO.

U tablicama je prikazan **ukupni** staž korisnika mirovina.

**KORISNICI MIROVINA PREMA VRSTAMA I SVOTAMA MIROVINA KOJI SU PRAVO NA MIROVINU OSTVARILI PREMA
ZAKONU O MIROVINSKOM OSIGURANJU - POLJOPRIVREDNICI**

Tablica 10 P.

za ožujak 2024. (isplata u travnju 2024.)

Razredi svota netomirovina u eurima (EUR)	Ukupno			Starosna mirovina			Invalidska mirovina			Obiteljska mirovina		
	Broj korisnika	Prosječna mirovina	Prosječan staž	Broj korisnika	Prosječna mirovina	Prosječan staž	Broj korisnika	Prosječna mirovina	Prosječan staž	Broj korisnika	Prosječna mirovina	Prosječan staž
0	1	2	3	4	5	6	7	8	9	10	11	12
do 70,00	588	46,34	18 08 04	349	46,24	20 09 25	18	40,65	16 04 25	221	46,95	15 05 24
70,01 – 140,00	2717	121,76	16 11 00	2406	123,26	17 03 01	54	127,35	09 05 01	257	106,53	15 02 28
140,01 – 200,00	5147	170,47	16 02 27	3750	175,30	17 00 18	70	170,10	13 00 16	1327	156,83	14 01 10
200,01 – 270,00	7988	230,19	17 11 29	6505	233,21	18 06 00	113	237,42	13 04 15	1370	215,25	15 11 12
270,01 – 340,00	8494	304,93	22 03 28	8093	305,11	22 03 03	134	303,19	15 10 16	267	300,50	27 07 16
340,01 – 400,00	7981	367,77	24 09 14	7427	366,99	25 02 11	242	374,87	15 10 24	312	380,83	21 09 19
400,01 – 470,00	4146	428,26	28 08 08	3421	430,03	30 04 28	233	431,49	23 09 15	492	414,44	19 00 01
470,01 – 540,00	2074	508,54	29 01 29	1725	507,70	30 04 11	275	517,33	22 07 21	74	495,41	25 06 07
540,01 – 600,00	662	564,55	30 02 23	569	565,19	31 01 06	77	558,86	23 08 12	16	569,06	30 08 12
600,01 – 670,00	271	631,37	30 05 07	238	631,60	31 00 29	23	629,26	21 11 09	10	630,64	34 06 04
670,01 – 800,00	142	721,91	33 05 04	132	721,90	33 05 29	3	740,03	31 01 25	7	714,27	33 01 15
800,01 – 930,00	46	849,92	34 05 26	44	850,72	34 03 11				2	832,41	39 00 04
930,01 – 1070,00	15	993,92	33 07 25	14	991,52	33 11 07				1	1.027,48	29 09 02
1070,01 – 1200,00	15	1.134,93	35 00 25	15	1.134,93	35 00 25						
1200,01 – 1350,00	6	1.263,07	31 09 10	6	1.263,07	31 09 10						
1350,01 – 1500,00	2	1.397,81	39 04 23	1	1.388,91	40 02 14				1	1.406,71	38 07 02
veće od 1500,00	4	1.841,30	35 05 19	4	1.841,30	35 05 19						
UKUPNO	40298	301,90	22 00 03	34699	307,81	22 09 00	1242	386,65	18 10 03	4357	230,64	17 01 07

**KORISNICI MIROVINA PREMA VRSTAMA I SVOTAMA MIROVINA KOJI SU PRAVO NA MIROVINU OSTVARILI PREMA
ZAKONU O MIROVINSKOM OSIGURANJU - POLJOPRIVREDNICI**

- BEZ MEĐUNARODNIH UGOVORA

Tablica 10 P. - BMU

za ožujak 2024. (isplata u travnju 2024.)

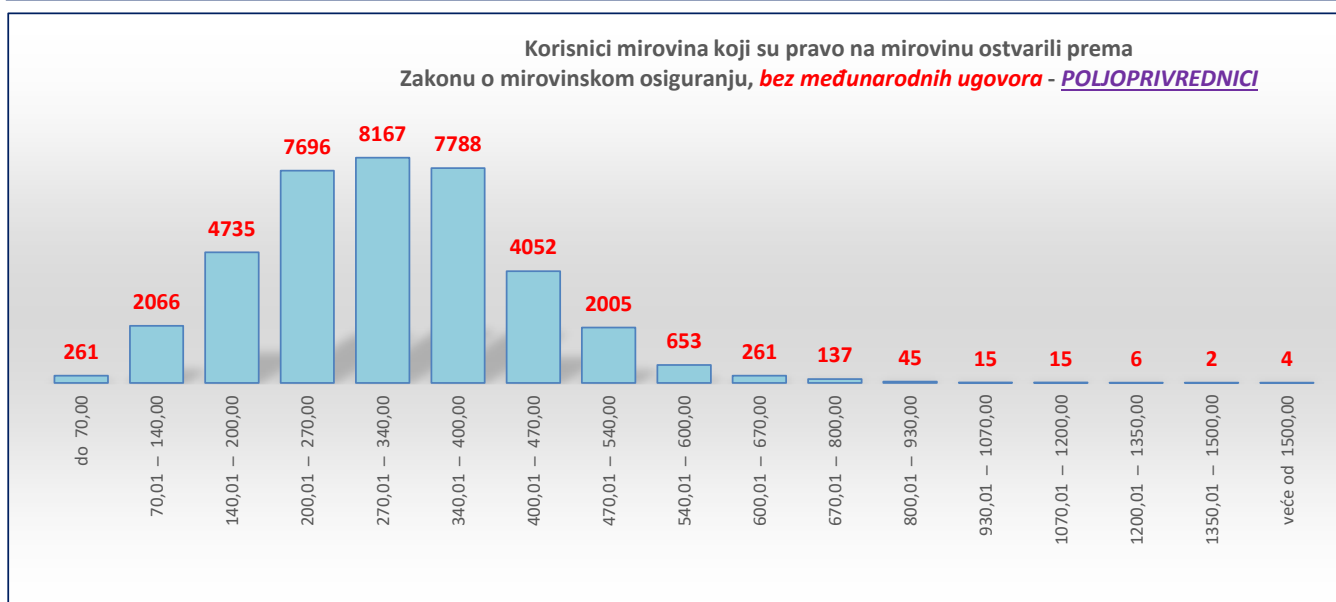
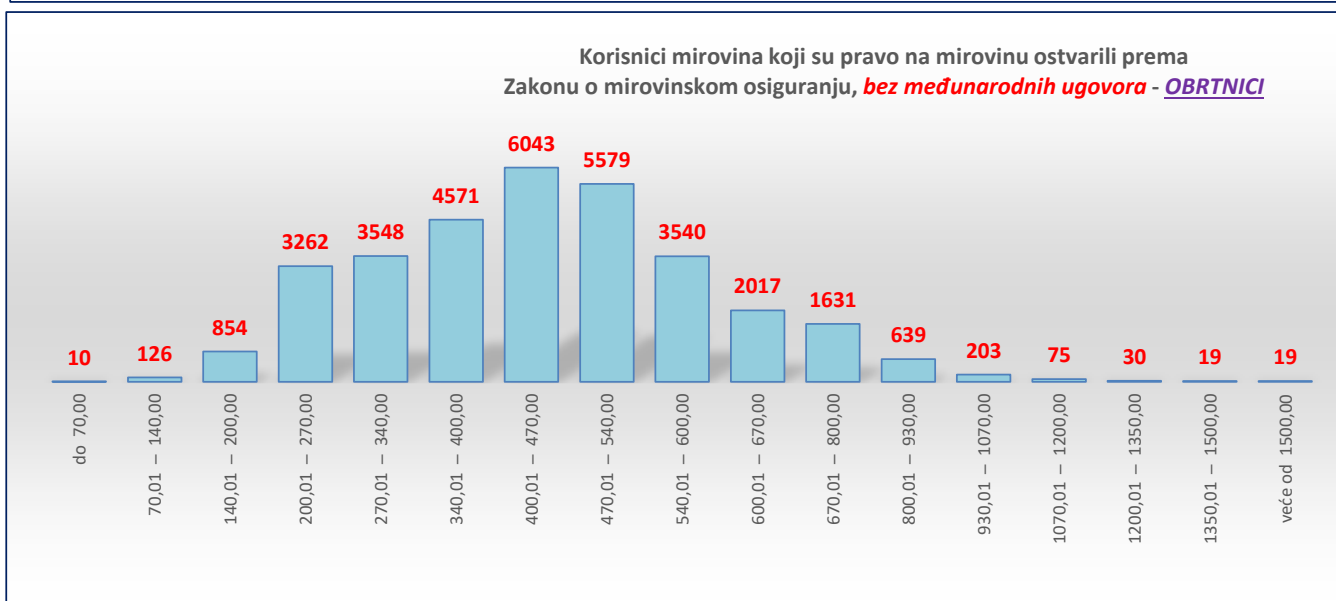
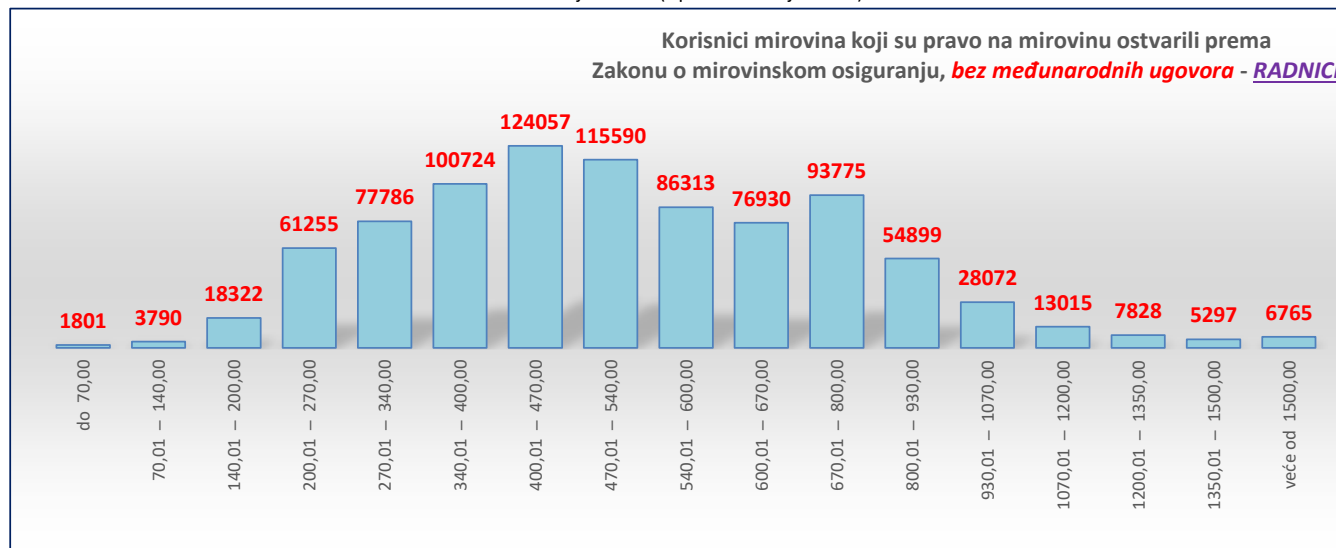
Razredi svota netomirovina u eurima (EUR)	Ukupno			Starosna mirovina			Invalidska mirovina			Obiteljska mirovina		
	Broj korisnika	Prosječna mirovina	Prosječan staž	Broj korisnika	Prosječna mirovina	Prosječan staž	Broj korisnika	Prosječna mirovina	Prosječan staž	Broj korisnika	Prosječna mirovina	Prosječan staž
0	1	2	3	4	5	6	7	8	9	10	11	12
do 70,00	261	52,63	13 11 20	107	54,32	16 02 06	5	51,87	10 04 15	149	51,43	12 05 27
70,01 – 140,00	2066	126,32	15 03 13	1877	127,47	15 08 02	47	128,53	08 06 22	142	110,37	12 05 19
140,01 – 200,00	4735	170,68	15 08 05	3367	176,12	16 05 04	65	170,38	12 05 08	1303	156,65	13 10 25
200,01 – 270,00	7696	230,08	17 06 27	6232	233,22	18 00 18	113	237,42	13 04 15	1351	215,02	15 08 13
270,01 – 340,00	8167	305,02	21 11 08	7774	305,21	21 10 09	134	303,19	15 10 16	259	300,22	27 05 28
340,01 – 400,00	7788	367,79	24 07 00	7245	366,99	25 00 02	242	374,87	15 10 24	301	381,19	21 06 04
400,01 – 470,00	4052	428,22	28 06 29	3343	429,94	30 03 14	233	431,49	23 09 15	476	414,56	18 10 25
470,01 – 540,00	2005	508,59	29 00 09	1660	507,73	30 02 19	272	517,35	22 08 25	73	495,56	25 04 19
540,01 – 600,00	653	564,48	30 02 10	560	565,13	31 00 26	77	558,86	23 08 12	16	569,06	30 08 12
600,01 – 670,00	261	631,63	30 01 29	229	631,86	30 10 08	23	629,26	21 11 09	9	631,75	33 09 28
670,01 – 800,00	137	722,03	33 03 03	128	722,26	33 03 26	3	740,03	31 01 25	6	708,11	32 11 22
800,01 – 930,00	45	850,56	34 06 07	43	851,41	34 03 21				2	832,41	39 00 04
930,01 – 1070,00	15	993,92	33 07 25	14	991,52	33 11 07				1	1.027,48	29 09 02
1070,01 – 1200,00	15	1.134,93	35 00 25	15	1.134,93	35 00 25						
1200,01 – 1350,00	6	1.263,07	31 09 10	6	1.263,07	31 09 10						
1350,01 – 1500,00	2	1.397,81	39 04 23	1	1.388,91	40 02 14				1	1.406,71	38 07 02
veće od 1500,00	4	1.841,30	35 05 19	4	1.841,30	35 05 19						
UKUPNO	37908	308,23	21 09 01	32605	314,08	22 05 23	1214	392,53	18 10 12	4089	236,51	16 09 05

Napomena:

U podatke u tablicama 10 P. i 10 P. - BMU nisu uključeni korisnici mirovina DVO, ZOHBDR i HVO.

U tablicama je prikazan **ukupni** staž korisnika mirovina.

za ožujak 2024. (isplata u travnju 2024.)



U prikazu grafova nisu uključeni korisnici mirovina DVO, ZOHBDR i HVO.

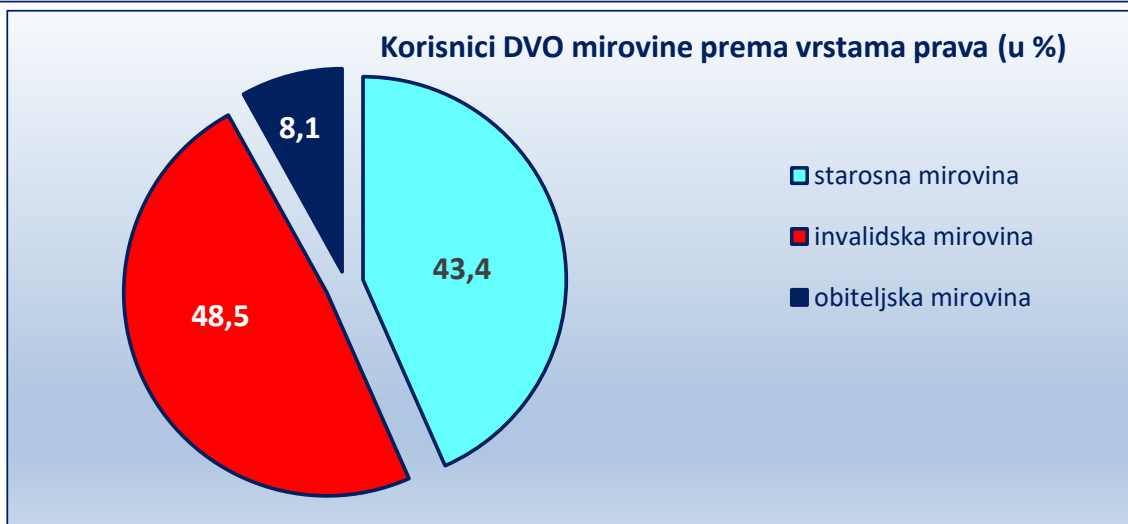
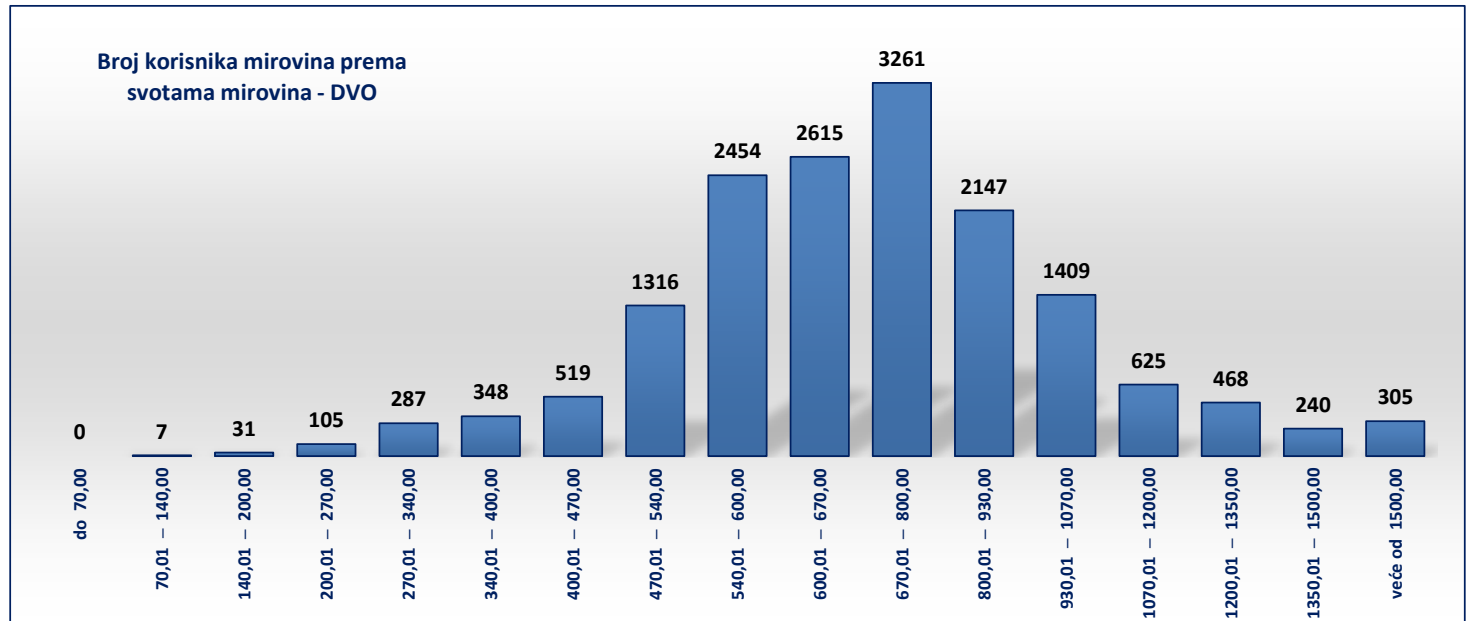
KORISNICI MIROVINA PREMA VRSTAMA I SVOTAMA MIROVINA KOJI SU PRAVO NA MIROVINU OSTVARILI PREMA ZAKONU O PRAVIMA IZ MIROVINSKOG OSIGURANJA DJELATNIH VOJNIH OSOBA, POLICIJSKIH SLUŽBENIKA I OVLAŠTENIH SLUŽBENIH OSOBA - DVO

Tablica 10 c.

za ožujak 2024. (isplata u travnju 2024.)

Razredi svota netomirovina u eurima (EUR)	Ukupno			Starosna mirovina			Invalidska mirovina			Obiteljska mirovina		
	Broj korisnika	Prosječna mirovina	Prosječan staž	Broj korisnika	Prosječna mirovina	Prosječan staž	Broj korisnika	Prosječna mirovina	Prosječan staž	Broj korisnika	Prosječna mirovina	Prosječan staž
0	1	2	3	4	5	6	7	8	9	10	11	12
do 70,00												
70,01 – 140,00	7	116,08	18 01 17				3	125,35	12 05 00	4	109,13	22 05 02
140,01 – 200,00	31	174,78	11 06 16	1	188,44	30 03 26	27	175,44	10 10 04	3	164,29	11 07 20
200,01 – 270,00	105	245,89	19 02 27	36	253,63	31 00 00	64	242,36	12 11 23	5	235,26	14 10 07
270,01 – 340,00	287	307,84	23 10 10	117	304,56	32 04 16	152	310,32	17 09 03	18	308,18	20 00 00
340,01 – 400,00	348	369,41	24 03 01	77	365,32	33 02 18	247	371,02	21 09 10	24	365,96	21 00 00
400,01 – 470,00	519	436,76	25 00 12	64	432,53	34 08 08	400	436,91	23 04 18	55	440,56	25 10 10
470,01 – 540,00	1316	511,60	27 03 11	362	515,12	31 08 01	848	510,28	25 05 08	106	510,09	27 00 27
540,01 – 600,00	2454	571,61	28 11 07	839	571,98	32 05 24	1467	571,27	26 10 21	148	572,82	29 00 25
600,01 – 670,00	2615	631,06	30 01 29	923	633,34	33 09 00	1540	629,83	27 11 02	152	629,58	31 02 15
670,01 – 800,00	3261	731,88	31 11 04	1412	732,38	35 06 24	1580	730,64	28 06 26	269	736,55	32 05 24
800,01 – 930,00	2147	857,98	33 06 26	1052	861,52	37 09 03	911	854,35	29 00 16	184	855,72	32 00 16
930,01 – 1070,00	1409	990,96	36 01 13	896	991,01	39 02 18	352	988,73	29 00 12	161	995,58	34 04 19
1070,01 – 1200,00	625	1.130,34	37 09 12	467	1.132,01	40 01 12	93	1.120,77	30 07 16	65	1.132,06	31 02 01
1200,01 – 1350,00	468	1.267,05	37 03 26	378	1.267,06	39 08 00	51	1.265,42	26 08 05	39	1.269,09	28 06 22
1350,01 – 1500,00	240	1.413,91	37 06 21	171	1.411,15	40 07 04	34	1.424,03	29 10 15	35	1.417,57	30 02 10
veće od 1500,00	305	1.773,86	36 03 13	206	1.785,15	40 03 24	65	1.756,01	27 04 10	34	1.739,58	28 11 07
UKUPNO	16137	744,04	31 03 11	7001	827,99	36 02 21	7834	662,11	26 11 28	1302	785,65	30 06 12

U tablici je prikazan **ukupni** staž korisnika mirovina.



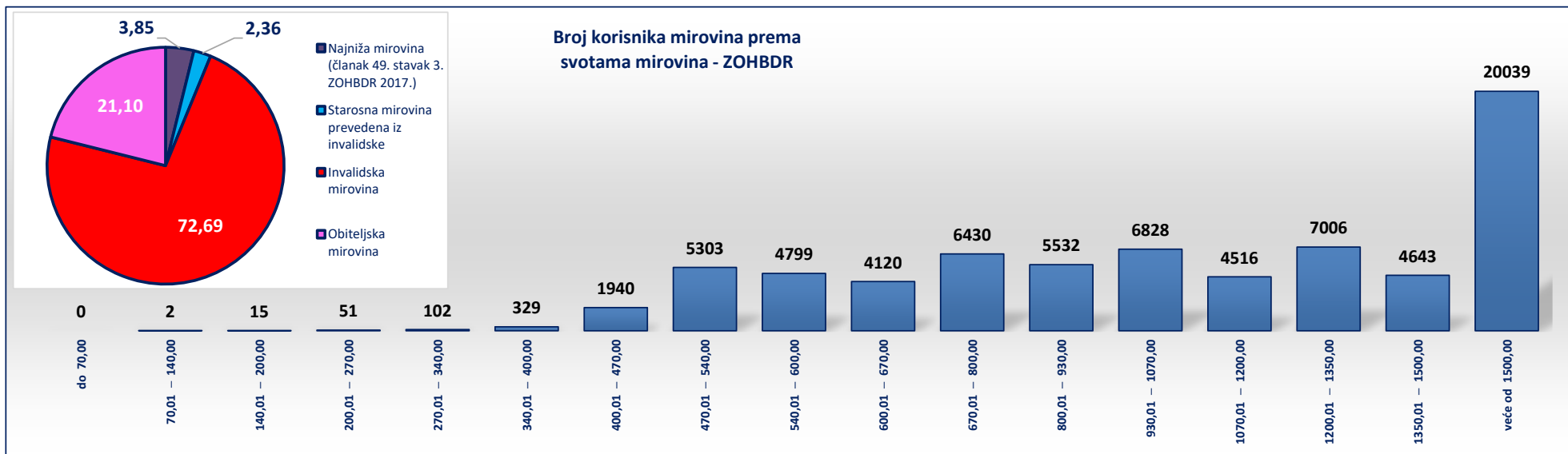
KORISNICI MIROVINA PREMA VRSTAMA I SVOTAMA MIROVINA KOJI SU PRAVO NA MIROVINU OSTVARILI PREMA ZAKONU O HRVATSKIM BRANITELJIMA I ČLANOVIMA NJIHOVIH OBITELJI - ZOHBDR

Tablica 10 d.

za ožujak 2024. (isplata u travnju 2024.)

Razredi svota netomirovina u eurima (EUR)	Ukupno			Najniža mirovina (članak 49. stavak 3. ZOHBDR 2017.)			Starosna mirovina prevedena iz invalidske			Invalidska mirovina			Obiteljska mirovina		
	Broj korisnika	Prosječna mirovina	Prosječan staž	Broj korisnika	Prosječna mirovina	Prosječan staž	Broj korisnika	Prosječna mirovina	Prosječan staž	Broj korisnika	Prosječna mirovina	Prosječan staž	Broj korisnika	Prosječna mirovina	Prosječan staž
0	1	2	3	4	5	6	7	8	9	7	8	9	10	11	12
do 70,00															
70,01 – 140,00	2	132,35	08 01 22							2	132,35	08 01 22			
140,01 – 200,00	15	170,98	06 06 21				2	162,20	06 03 24	13	172,33	06 07 04			
200,01 – 270,00	51	239,22	12 03 05				1	230,95	12 00 27	44	240,59	12 10 13	6	230,59	07 11 05
270,01 – 340,00	102	309,48	18 02 01							88	310,41	16 11 28	14	303,62	25 06 18
340,01 – 400,00	329	381,36	17 09 00	1	383,32	05 02 24	4	394,44	30 00 20	182	379,58	16 02 27	142	383,27	19 04 12
400,01 – 470,00	1940	435,26	16 11 01	1	458,21	03 11 24	22	415,43	23 05 17	1456	436,19	15 03 22	461	433,23	21 07 20
470,01 – 540,00	5303	517,39	14 11 15	1615	525,73	06 07 03	210	528,06	24 05 06	2972	514,53	17 03 28	506	503,18	23 09 20
540,01 – 600,00	4799	567,01	18 06 03	864	563,12	08 05 09	370	567,87	25 01 20	3093	567,86	19 06 18	472	567,93	24 11 06
600,01 – 670,00	4120	634,48	21 09 17	263	628,37	09 05 12	374	635,06	27 01 22	3113	634,75	21 08 14	370	636,00	25 10 29
670,01 – 800,00	6430	732,89	23 05 07	16	689,16	09 01 12	322	717,59	29 00 20	5158	732,87	22 07 25	934	739,01	26 00 27
800,01 – 930,00	5532	864,17	23 01 00				121	854,87	31 07 00	4291	862,88	23 02 14	1120	870,11	21 08 16
930,01 – 1070,00	6828	1.002,49	21 09 15				101	997,39	29 09 05	5659	1.002,25	21 11 05	1068	1.004,20	20 03 23
1070,01 – 1200,00	4516	1.136,11	22 08 03				52	1.140,04	31 04 06	3471	1.134,14	23 03 29	993	1.142,80	19 11 01
1200,01 – 1350,00	7006	1.263,69	18 11 22				50	1.257,91	28 04 24	6023	1.262,36	19 01 13	933	1.272,58	17 05 17
1350,01 – 1500,00	4643	1.427,49	17 06 01				29	1.438,94	32 00 04	3231	1.421,83	20 08 11	1383	1.440,47	09 08 29
veće od 1500,00	20039	1.761,90	14 10 12				32	1.736,40	29 06 13	13288	1.767,77	18 02 22	6719	1.750,43	08 01 13
UKUPNO	71655	1.135,33	18 08 17	2760	548,09	07 05 14	1690	724,56	27 05 05	52084	1.128,65	20 02 16	15121	1.311,45	14 07 13

U tablici je prikazan **ukupni** staž korisnika mirovina.



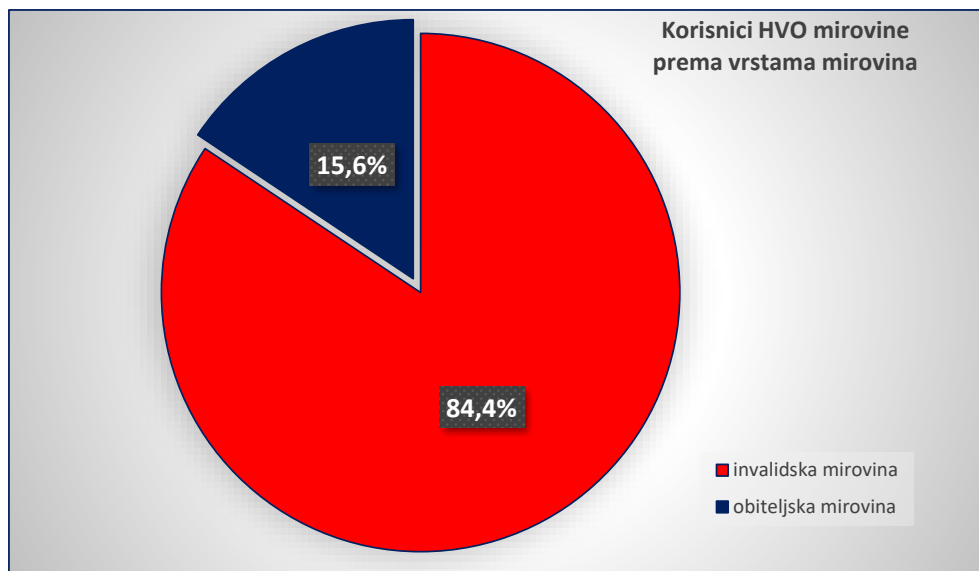
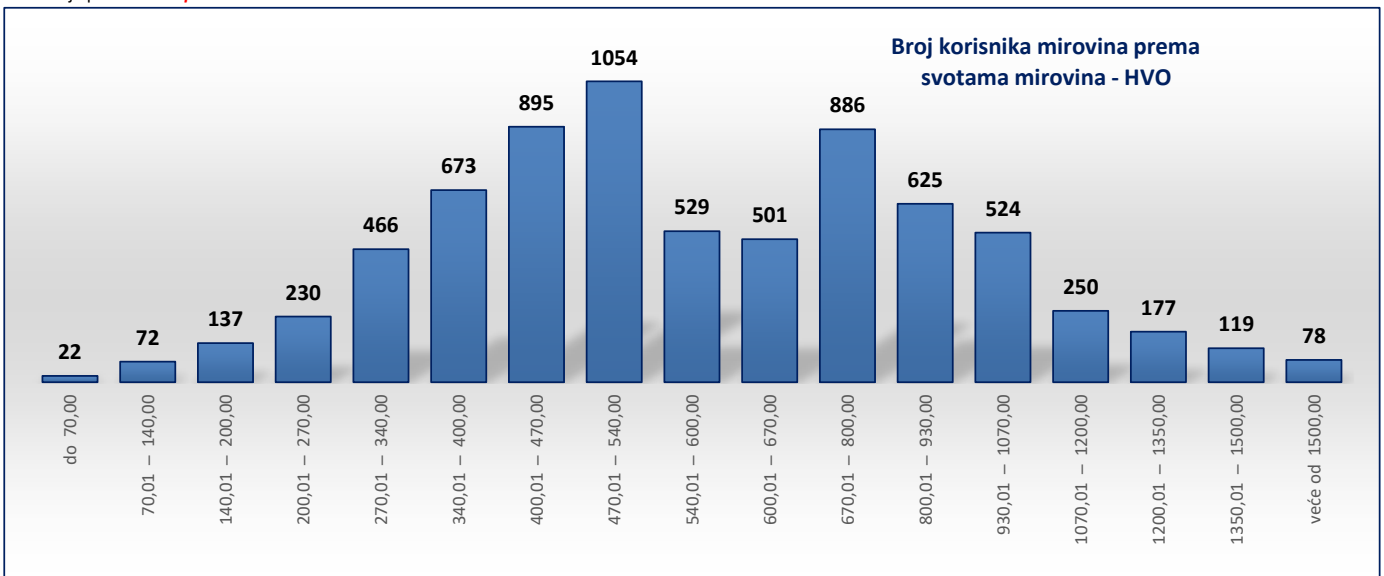
KORISNICI MIROVINA PREMA VRSTAMA I SVOTAMA MIROVINA KOJI SU PRAVO NA MIROVINU OSTVARILI PREMA UGOVORU IZMEĐU REPUBLIKE HRVATSKE I BOSNE I HERCEGOVINE O SURADNJI NA PODRUČJU PRAVA STRADALNIKA RATA U BOSNI I HERCEGOVINI KOJI SU BILI PRIPADNICI HRVATSKOG VIJEĆA OBRANE I ČLANOVA NJIHOVIH OBITELJI I GLAVI IX. ZOHBDR-a IZ 2017. - HVO

Tablica 10 e.

za ožujak 2024. (isplata u travnju 2024.)

Razredi svota netomirovina u eurima (EUR)	Ukupno			Invalidska mirovina			Obiteljska mirovina		
	Broj korisnika	Prosječna mirovina	Prosječan staž	Broj korisnika	Prosječna mirovina	Prosječan staž	Broj korisnika	Prosječna mirovina	Prosječan staž
0	1	2	3	7	8	9	10	11	12
do 70,00	22	37,79	04 02 23	21	36,89	04 10 14	1	56,70	03 07 07
70,01 – 140,00	72	110,17	11 01 04	63	110,15	12 04 23	9	110,29	10 06 08
140,01 – 200,00	137	170,70	06 05 13	118	170,08	08 00 00	19	174,53	04 10 27
200,01 – 270,00	230	232,42	05 03 21	190	233,56	08 09 22	40	227,02	03 06 23
270,01 – 340,00	466	305,76	04 10 29	359	303,33	06 01 18	107	313,89	04 04 18
340,01 – 400,00	673	368,78	06 05 09	560	370,07	07 08 00	113	362,35	05 08 16
400,01 – 470,00	895	436,80	07 07 04	815	436,91	08 04 16	80	435,62	06 03 22
470,01 – 540,00	1054	500,23	07 04 18	923	498,24	08 00 10	131	514,22	05 06 24
540,01 – 600,00	529	570,82	08 04 16	468	571,26	08 11 17	61	567,48	06 11 29
600,01 – 670,00	501	625,32	07 06 01	384	627,22	08 10 21	117	619,07	05 03 29
670,01 – 800,00	886	734,86	06 05 17	691	737,79	09 02 11	195	724,49	04 06 09
800,01 – 930,00	625	867,95	05 10 25	510	869,10	07 07 04	115	862,87	04 03 05
930,01 – 1070,00	524	988,82	05 10 18	453	988,60	06 11 23	71	990,23	03 03 16
1070,01 – 1200,00	250	1.134,71	05 11 12	217	1.138,55	06 09 15	33	1.109,43	04 09 10
1200,01 – 1350,00	177	1.275,02	07 03 18	158	1.275,10	08 01 28	19	1.274,42	03 03 10
1350,01 – 1500,00	119	1.419,83	03 05 26	105	1.421,45	04 08 17	14	1.407,68	01 11 01
veće od 1500,00	78	1.700,17	05 06 19	72	1.696,81	07 04 28	6	1.740,57	03 04 17
UKUPNO	7238	626,19	06 08 13	6107	627,69	08 01 03	1131	618,06	05 00 29

U tablici je prikazan **ukupni** staž korisnika mirovina.



KORISNICI MIROVINA - SUDIONICI NARODNOOSLOBODILAČKOG RATA - NOR

Tablica 10 f. za ožujak 2024. (isplata u travnju 2024.)

Razredi svota netomirovina u eurima (EUR)	Ukupno			Starosna mirovina			Invalidska mirovina			Obiteljska mirovina		
	Broj korisnika	Prosječna mirovina	Prosječan staž	Broj korisnika	Prosječna mirovina	Prosječan staž	Broj korisnika	Prosječna mirovina	Prosječan staž	Broj korisnika	Prosječna mirovina	Prosječan staž
0	1	2	3	4	5	6	7	8	9	10	11	12
do 70,00	4	52,27	25 11 22	1	63,64	39 08 04				3	48,48	21 04 25
70,01 – 140,00	22	110,80	26 04 14	1	96,91	20 01 23				21	111,46	26 08 02
140,01 – 200,00	80	173,53	21 05 29	4	179,37	28 00 02				76	173,23	21 01 25
200,01 – 270,00	94	236,34	22 06 28	6	240,02	17 02 10				88	236,09	22 11 12
270,01 – 340,00	179	308,30	25 05 01	7	297,53	20 08 05	2	301,72	20 06 28	170	308,83	25 08 03
340,01 – 400,00	205	374,14	26 06 02	14	381,61	25 04 24	4	389,87	21 09 01	187	373,24	26 08 10
400,01 – 470,00	643	438,69	24 11 02	9	433,14	29 09 29	3	438,44	20 09 17	631	438,77	24 10 14
470,01 – 540,00	1171	510,53	27 07 07	7	516,76	29 10 10	2	507,11	31 06 09	1162	510,50	27 07 00
540,01 – 600,00	379	570,48	32 01 29	23	579,57	26 04 08	6	579,14	18 09 08	350	569,73	32 09 12
600,01 – 670,00	356	634,70	31 00 25	92	638,71	27 04 14	31	651,91	22 08 24	233	630,83	33 07 24
670,01 – 800,00	448	733,18	34 04 27	70	736,16	29 03 29	17	732,10	22 02 03	361	732,65	35 11 22
800,01 – 930,00	259	857,79	36 05 28	44	857,71	34 07 02	4	823,67	23 04 11	211	858,45	37 01 19
930,01 – 1070,00	191	995,46	38 10 20	27	1.002,89	37 03 04	2	979,11	32 02 05	162	994,42	39 02 23
1070,01 – 1200,00	113	1.132,96	39 06 22	16	1.142,43	36 09 13				97	1.131,40	40 00 04
1200,01 – 1350,00	14	1.248,76	42 01 24	8	1.270,59	38 07 21				6	1.219,65	46 10 05
1350,01 – 1500,00	11	1.425,49	38 04 00	11	1.425,49	38 04 00						
veće od 1500,00	1	1.504,04	38 11 15	1	1.504,04	38 11 15						
UKUPNO	4170	574,62	29 08 20	341	737,03	30 03 01	71	646,13	22 07 12	3758	558,53	29 09 21

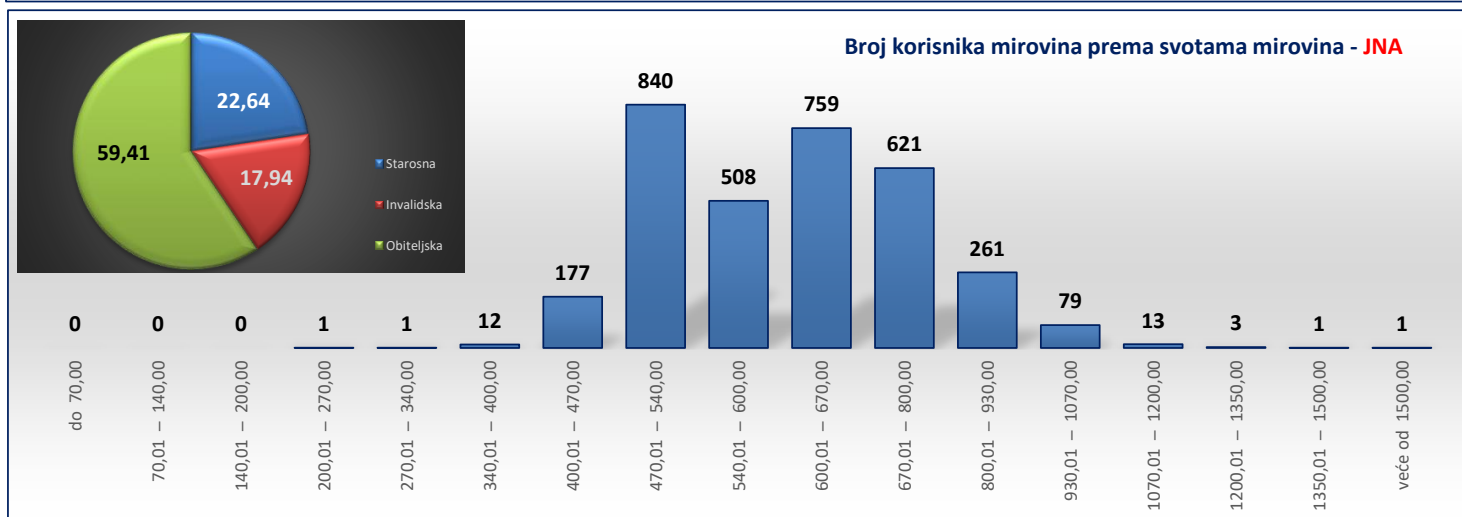
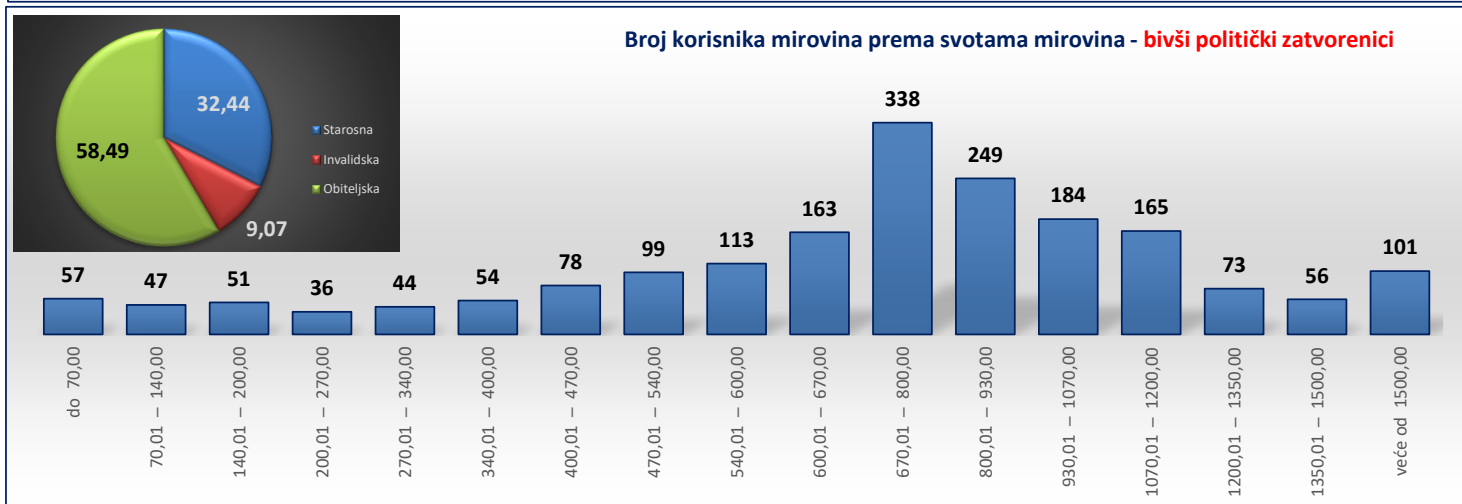
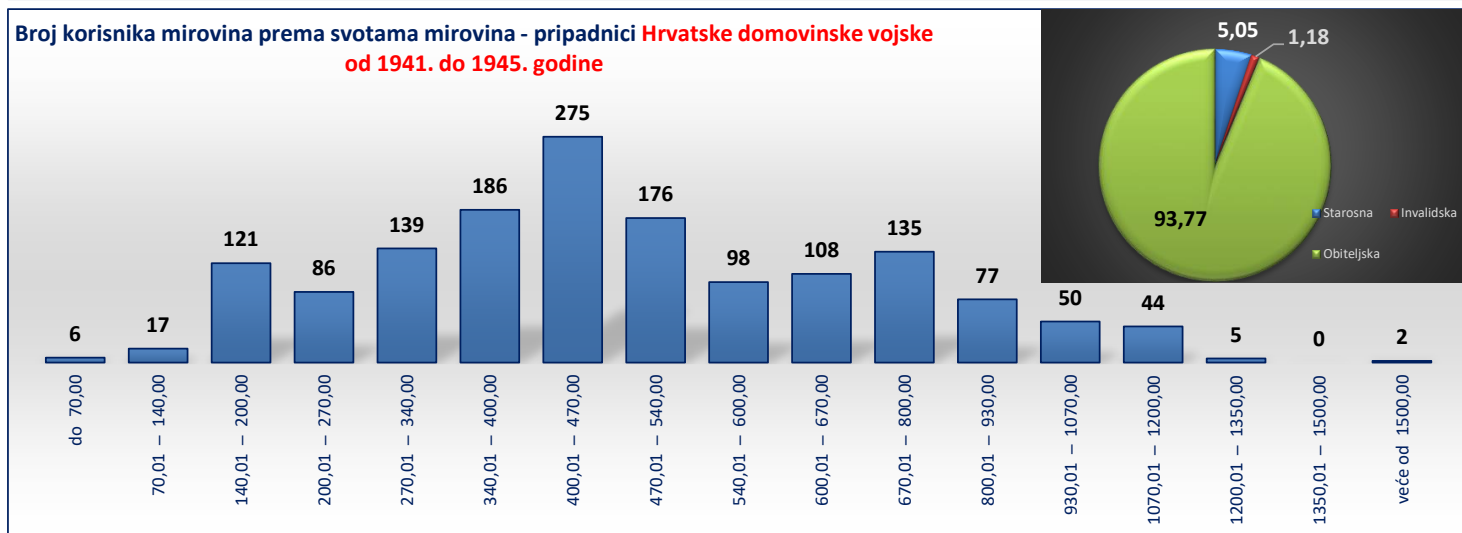
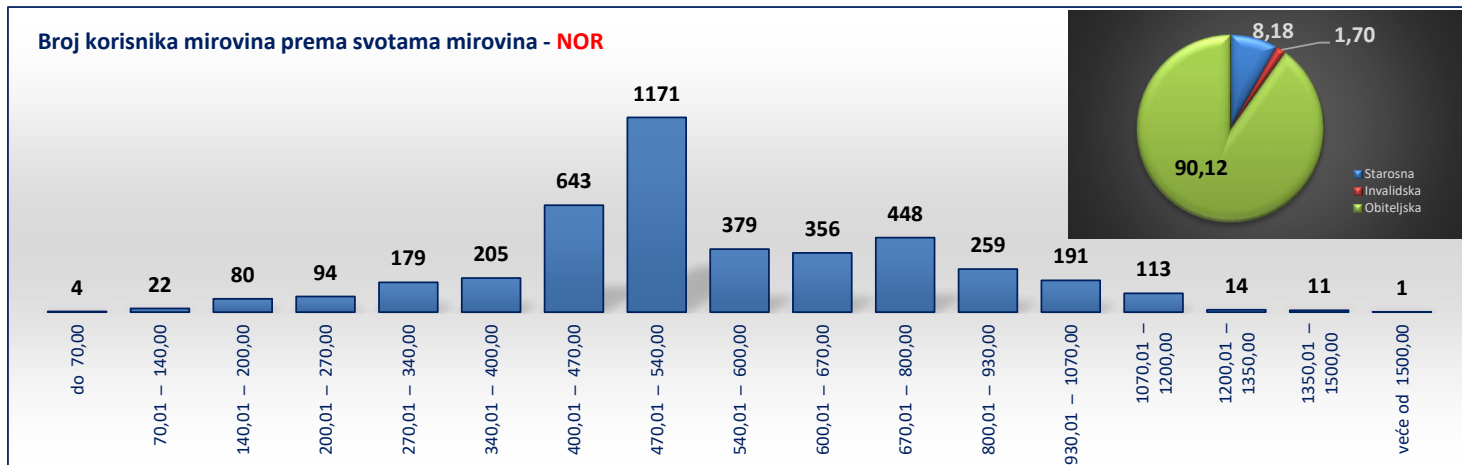
U tablici je prikazan **ukupni** staž korisnika mirovina.

KORISNICI MIROVINA - PRIPADNICI HRVATSKE DOMOVINSKE VOJSKE OD 1941. DO 1945. GODINE

Tablica 10 g. za ožujak 2024. (isplata u travnju 2024.)

Razredi svota netomirovina u eurima (EUR)	Ukupno			Starosna mirovina			Invalidska mirovina			Obiteljska mirovina		
	Broj korisnika	Prosječna mirovina	Prosječan staž	Broj korisnika	Prosječna mirovina	Prosječan staž	Broj korisnika	Prosječna mirovina	Prosječan staž	Broj korisnika	Prosječna mirovina	Prosječan staž
0	1	2	3	4	5	6	7	8	9	10	11	12
do 70,00	6	46,89	30 04 21							6	46,89	30 04 21
70,01 – 140,00	17	104,10	26 05 11	1	91,58	24 00 26				16	104,88	26 07 05
140,01 – 200,00	121	175,26	20 02 16	5	181,81	25 03 03	1	176,17	21 07 01	115	174,97	19 11 27
200,01 – 270,00	86	238,01	20 11 27	9	222,89	22 11 11	1	260,31	13 10 24	76	239,51	20 10 06
270,01 – 340,00	139	308,81	25 03 24	4	308,38	20 04 27	1	316,24	20 08 24	134	308,76	25 06 00
340,01 – 400,00	186	376,70	31 09 11	2	387,86	25 04 04	2	381,13	21 09 29	182	376,53	31 11 17
400,01 – 470,00	275	426,93	34 09 22	7	429,33	30 05 16	1	454,06	21 08 17	267	426,77	34 11 21
470,01 – 540,00	176	504,67	36 02 28	10	521,84	36 07 08	3	514,58	24 11 03	163	503,44	36 05 06
540,01 – 600,00	98	570,67	38 03 14	3	569,80	39 09 15	2	566,97	29 01 10	93	570,78	38 05 09
600,01 – 670,00	108	628,71	39 07 14	6	618,05	39 04 13	2	626,06	28 09 04	100	629,40	39 10 09
670,01 – 800,00	135	726,12	39 08 27	9	747,95	40 10 09	4	727,56	35 10 25	122	724,47	39 09 13
800,01 – 930,00	77	860,77	39 11 05	9	883,97	40 03 27	1	833,74	32 02 08	67	858,05	39 11 27
930,01 – 1070,00	50	996,33	40 04 28	5	1.012,98	43 02 25				45	994,48	40 01 03
1070,01 – 1200,00	44	1.124,39	41 08 24	4	1.151,44	43 01 12				40	1.121,69	41 07 03
1200,01 – 1350,00	5	1.229,41	40 11 03	2	1.238,24	38 00 27				3	1.223,52	42 09 24
1350,01 – 1500,00												
veće od 1500,00	2	1.597,88	44 01 13	1	1.504,05	35 11 12				1	1.691,72	52 03 19
UKUPNO	1525	498,17	33 04 11	77	610,33	34 05 25	18	535,71	27 01 05	1430	491,66	33 04 18

U tablici je prikazan **ukupni** staž korisnika mirovina.



KORISNICI MIROVINA - BIVŠI POLITIČKI ZATVORENICI

Tablica 10 h.

za ožujak 2024. (isplata u travnju 2024.)

Razredi svota netomirovina u eurima (EUR)	Ukupno			Starosna mirovina			Invalidska mirovina			Obiteljska mirovina		
	Broj korisnika	Prosječna mirovina	Prosječan staž	Broj korisnika	Prosječna mirovina	Prosječan staž	Broj korisnika	Prosječna mirovina	Prosječan staž	Broj korisnika	Prosječna mirovina	Prosječan staž
0	1	2	3	4	5	6	7	8	9	10	11	12
do 70,00	57	42,97	28 10 07	21	43,08	30 08 26	3	37,70	17 00 00	33	43,38	28 08 22
70,01 – 140,00	47	102,22	30 05 10	14	106,22	34 10 19	3	109,66	24 08 14	30	99,61	28 11 15
140,01 – 200,00	51	166,58	31 11 09	20	170,79	33 11 21	5	166,58	25 06 02	26	163,34	31 07 10
200,01 – 270,00	36	235,63	32 03 03	17	231,60	35 00 12	3	251,14	19 07 09	16	237,00	31 08 07
270,01 – 340,00	44	304,85	27 03 26	20	310,44	27 09 10	2	321,56	20 03 05	22	298,24	27 06 22
340,01 – 400,00	54	369,32	21 09 09	13	376,31	22 10 26	7	367,66	16 08 14	34	366,99	22 04 18
400,01 – 470,00	78	435,85	18 07 06	19	435,36	21 11 28	5	439,97	18 00 14	54	435,64	17 05 14
470,01 – 540,00	99	507,35	23 02 12	21	506,45	22 03 09	10	500,57	22 00 17	68	508,62	23 07 28
540,01 – 600,00	113	572,82	25 11 18	25	577,66	27 09 17	22	568,33	22 08 22	66	572,49	26 04 04
600,01 – 670,00	163	637,51	30 06 10	45	637,14	31 09 28	17	626,85	23 10 08	101	639,46	31 00 25
670,01 – 800,00	338	735,59	34 00 11	89	730,52	34 03 08	40	733,99	28 06 04	209	738,06	35 00 00
800,01 – 930,00	249	864,86	36 09 20	87	860,31	38 05 01	16	864,77	27 04 20	146	867,58	36 10 14
930,01 – 1070,00	184	1.000,42	39 06 27	62	989,33	38 08 27	10	1.034,35	25 08 02	112	1.003,53	41 03 09
1070,01 – 1200,00	165	1.139,29	39 04 07	43	1.140,14	37 10 07	7	1.163,16	26 06 12	115	1.137,52	40 08 13
1200,01 – 1350,00	73	1.264,48	38 04 07	34	1.257,63	39 11 15	10	1.252,53	28 10 06	29	1.276,63	39 09 04
1350,01 – 1500,00	56	1.438,53	39 03 28	30	1.435,43	39 11 28	5	1.464,81	25 00 19	21	1.436,70	41 09 15
veće od 1500,00	101	1.787,85	40 07 15	59	1.838,90	40 08 00	8	1.768,06	31 09 25	34	1.703,93	42 07 15
UKUPNO	1908	786,13	33 03 00	619	852,04	34 11 26	173	758,88	25 03 12	1116	753,80	33 06 11

U tablici je prikazan **ukupni** staž korisnika mirovina.

KORISNICI MIROVINA - PRIPADNICI BIVŠE JUGOSLAVENSKE NARODNE ARMIIJE - JNA

Tablica 10 i.

za ožujak 2024. (isplata u travnju 2024.)

Razredi svota netomirovina u eurima (EUR)	Ukupno			Starosna mirovina			Invalidska mirovina			Obiteljska mirovina		
	Broj korisnika	Prosječna mirovina	Prosječan staž	Broj korisnika	Prosječna mirovina	Prosječan staž	Broj korisnika	Prosječna mirovina	Prosječan staž	Broj korisnika	Prosječna mirovina	Prosječan staž
0	1	2	3	4	5	6	7	8	9	10	11	12
do 70,00												
70,01 – 140,00												
140,01 – 200,00												
200,01 – 270,00	1	214,49								1	214,49	
270,01 – 340,00	1	301,50								1	301,50	
340,01 – 400,00	12	377,63						1	388,55	11	376,64	
400,01 – 470,00	177	450,06		8	459,65			25	459,49	144	447,88	
470,01 – 540,00	840	504,89		2	526,19			89	509,48	749	504,29	
540,01 – 600,00	508	571,90		88	578,35			87	570,75	333	570,49	
600,01 – 670,00	759	633,76		259	631,51			159	631,60	341	636,47	
670,01 – 800,00	621	722,21		175	722,79			156	728,24	290	718,62	
800,01 – 930,00	261	851,73		140	856,44			57	850,14	64	842,84	
930,01 – 1070,00	79	981,90		55	985,97			14	966,90	10	980,49	
1070,01 – 1200,00	13	1.117,83		10	1.120,37					3	1.109,35	
1200,01 – 1350,00	3	1.272,20		3	1.272,20							
1350,01 – 1500,00	1	1.419,85		1	1.419,85							
veće od 1500,00	1	1.511,55		1	1.511,55							
UKUPNO	3277	625,58		742	724,74			588	651,19	1947	580,05	

KORISNICI MIROVINA - PRIPADNICI BIVŠE JUGOSLAVENSKJE NARODNE ARMIIJE - JNA - ČLANAK 185. ZOMO

Tablica 10 j. za ožujak 2024. (isplata u travnju 2024.)

Razredi svota netomirovina u eurima (EUR)	Ukupno			Starosna mirovina			Invalidska mirovina			Obiteljska mirovina		
	Broj korisnika	Prosječna mirovina	Prosječan staž	Broj korisnika	Prosječna mirovina	Prosječan staž	Broj korisnika	Prosječna mirovina	Prosječan staž	Broj korisnika	Prosječna mirovina	Prosječan staž
0	1	2	3	4	5	6	7	8	9	10	11	12
do 70,00												
70,01 – 140,00	1	109,94	31 11 02	1	109,94	31 11 02						
140,01 – 200,00	1	176,79	18 11 18	1	176,79	18 11 18						
200,01 – 270,00	3	241,09	20 07 02	1	230,14	18 09 18	1	235,10	16 02 27	1	258,03	26 08 22
270,01 – 340,00	5	311,94	27 01 04	4	307,33	23 10 08				1	330,37	40 01 06
340,01 – 400,00	6	381,21	28 09 29	4	380,46	24 11 26	1	375,73	30 01 07	1	389,68	42 11 02
400,01 – 470,00	31	437,73	34 01 06	23	438,23	34 08 08	4	431,21	27 07 12	4	441,40	37 03 03
470,01 – 540,00	22	509,90	40 03 14	19	510,64	40 09 21	2	503,72	37 06 21	1	508,36	36 00 00
540,01 – 600,00	28	570,70	40 06 20	26	572,41	41 00 03	1	553,49	31 10 25	1	543,46	37 07 19
600,01 – 670,00	16	637,12	39 10 11	15	635,53	40 02 24	1	660,99	34 02 06			
670,01 – 800,00	19	714,04	42 06 23	16	714,65	43 03 11	1	709,44	26 02 25	2	711,47	44 11 21
800,01 – 930,00	5	844,65	42 05 21	5	844,65	42 05 21						
930,01 – 1070,00	4	1.025,56	45 10 18	4	1.025,56	45 10 18						
1070,01 – 1200,00	2	1.091,58	43 08 07	2	1.091,58	43 08 07						
1200,01 – 1350,00	2	1.319,73	49 11 02	2	1.319,73	49 11 02						
1350,01 – 1500,00	1	1.417,75	53 06 17	1	1.417,75	53 06 17						
veće od 1500,00	3	1.730,36	51 05 23	3	1.730,36	51 05 23						
UKUPNO	149	598,27	38 06 03	127	619,34	39 03 17	11	478,82	29 05 21	11	474,40	38 04 22

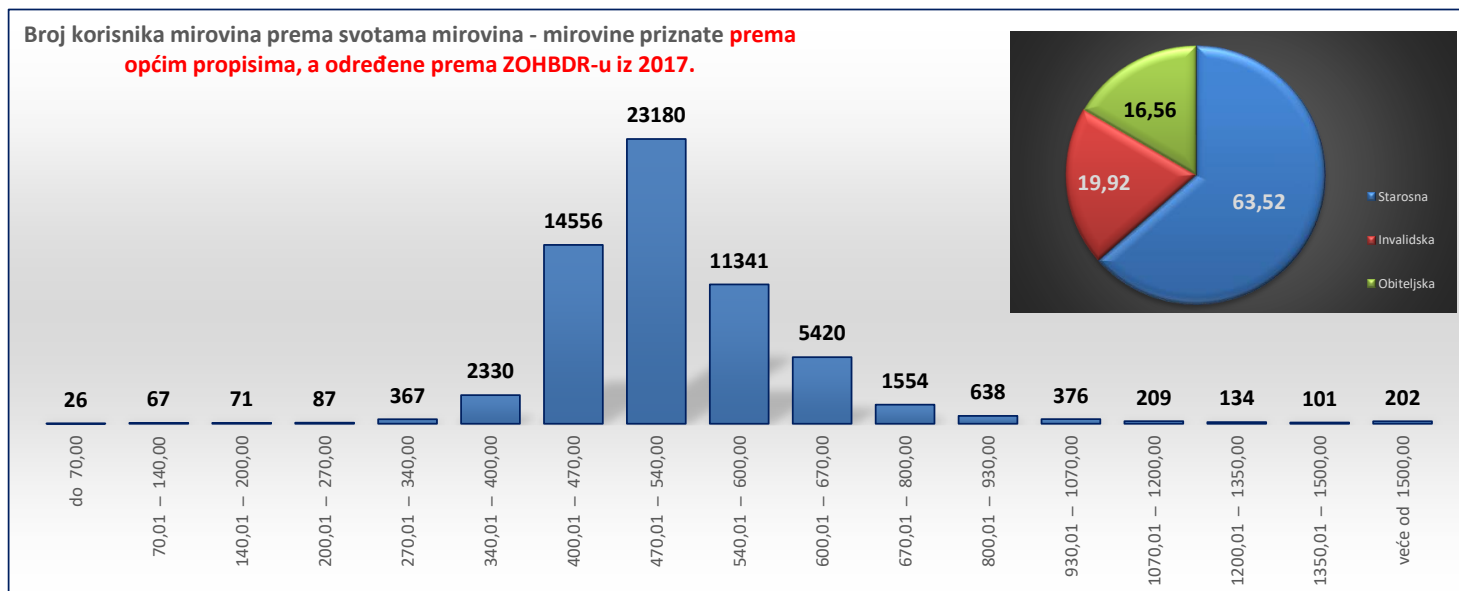
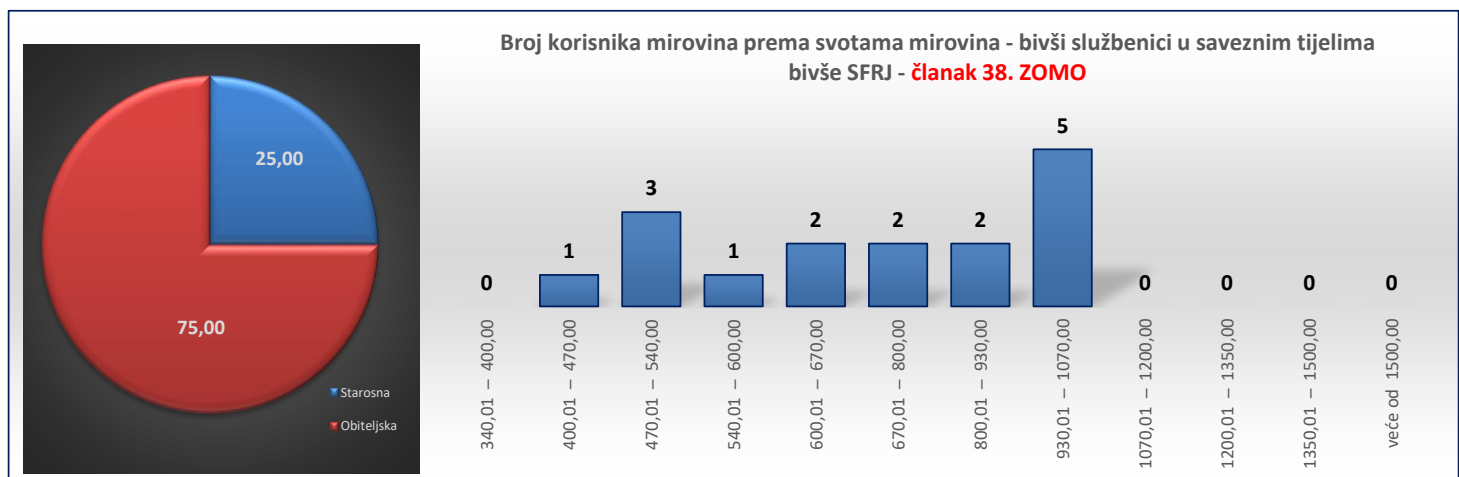
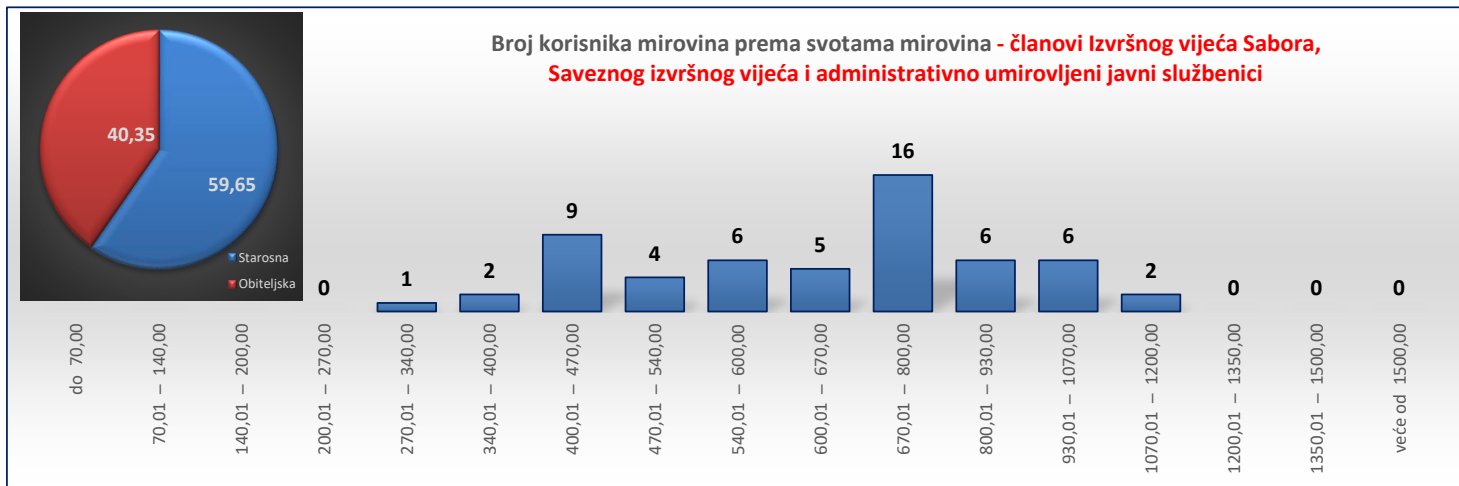
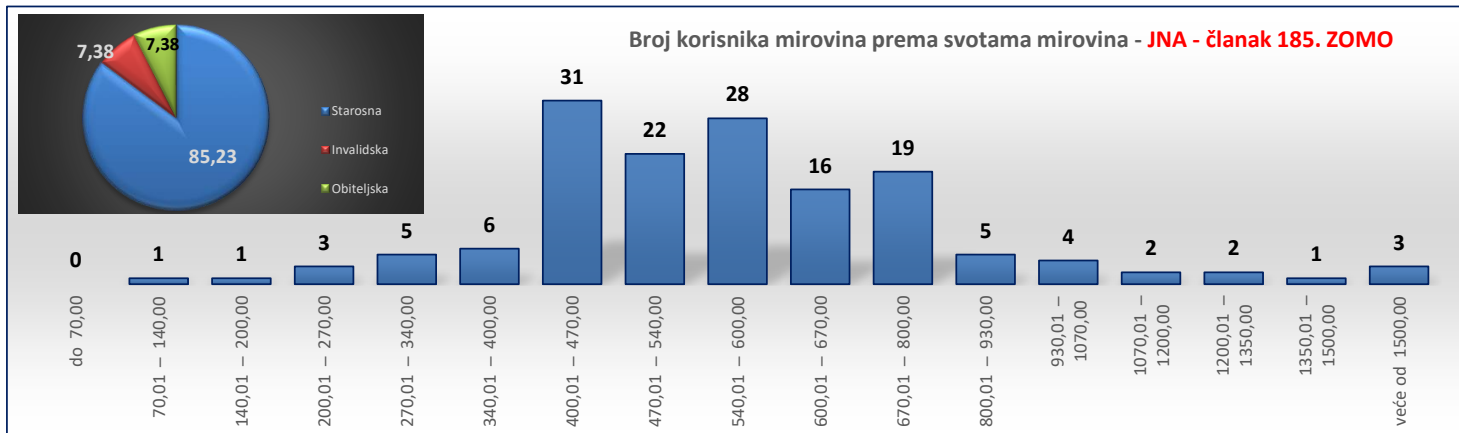
U tablici je prikazan **ukupni** staž korisnika mirovina.

KORISNICI MIROVINA KOJIMA SU MIROVINE PRIZNATE PREMA OPĆIM PROPISIMA, A ODREĐENE PREMA ZOHBDR-u IZ 2017.

Tablica 10 k. za ožujak 2024. (isplata u travnju 2024.)

Razredi svota netomirovina u eurima (EUR)	Ukupno			Starosna mirovina			Invalidska mirovina			Obiteljska mirovina		
	Broj korisnika	Prosječna mirovina	Prosječan staž	Broj korisnika	Prosječna mirovina	Prosječan staž	Broj korisnika	Prosječna mirovina	Prosječan staž	Broj korisnika	Prosječna mirovina	Prosječan staž
0	1	2	3	4	5	6	7	8	9	10	11	12
do 70,00	26	44,90	14 11 00	4	17,68	32 07 16	22	49,85	11 08 10			
70,01 – 140,00	67	112,47	17 04 27	4	121,27	19 09 19	60	111,85	17 02 25	3	113,08	17 07 20
140,01 – 200,00	71	171,94	22 02 21	18	176,63	23 05 05	48	169,17	22 06 17	5	181,68	14 10 01
200,01 – 270,00	87	235,44	24 00 01	33	237,72	26 10 03	27	231,20	22 09 19	27	236,89	21 08 20
270,01 – 340,00	367	321,10	28 08 10	75	315,88	33 05 28	26	311,84	17 08 24	266	323,48	28 04 27
340,01 – 400,00	2330	384,08	26 10 06	151	373,76	33 09 12	117	383,64	20 01 05	2062	384,86	26 08 20
400,01 – 470,00	14556	429,04	27 01 13	4644	440,62	35 06 16	3987	426,25	20 04 13	5925	421,85	25 00 24
470,01 – 540,00	23180	515,52	30 03 13	17035	515,76	32 05 13	4803	519,72	23 06 00	1342	497,51	27 01 12
540,01 – 600,00	11341	563,23	31 00 24	9059	563,66	32 07 27	2107	560,96	24 06 17	175	568,08	27 08 01
600,01 – 670,00	5420	630,79	33 04 16	4634	630,73	34 04 06	686	631,55	27 03 26	100	628,09	29 09 15
670,01 – 800,00	1554	716,78	38 09 00	1335	717,41	40 02 07	153	709,64	28 05 06	66	720,50	33 04 23
800,01 – 930,00	638	858,27	42 10 18	572	858,00	44 01 12	31	853,53	28 00 21	35	866,94	35 07 19
930,01 – 1070,00	376	992,69	44 08 26	351	992,96	45 08 11	9	989,38	28 09 11	16	988,75	32 08 01
1070,01 – 1200,00	209	1.131,22	46 06 28	202	1.131,64	46 11 10	2	1.129,06	37 04 07	5	1.114,95	35 08 22
1200,01 – 1350,00	134	1.271,92	45 08 14	126	1.273,46	46 07 27	3	1.283,88	27 00 24	5	1.225,83	32 10 25
1350,01 – 1500,00	101	1.425,28	45 03 09	95	1.427,17	45 11 21	3	1.383,89	34 09 27	3	1.406,68	33 11 14
veće od 1500,00	202	1.920,02	45 09 24	192	1.925,16	46 01 00				10	1.821,26	40 06 09
UKUPNO	60659	528,02	30 04 15	38530	561,75	33 10 20	12084	499,85	22 10 07	10045	432,50	25 11 25

U tablici je prikazan **ukupni** staž korisnika mirovina.



KORISNICI MIROVINA - ČLANOVI IZVRŠNOG VIJEĆA SABORA, SAVEZNOG IZVRŠNOG VIJEĆA I ADMINISTRATIVNO UMIROVLJENI JAVNI SLUŽBENICI

Tablica 10 l. za ožujak 2024. (isplata u travnju 2024.)

Razredi svota netomirovina u eurima (EUR)	Ukupno			Starosna mirovina			Invalidska mirovina			Obiteljska mirovina		
	Broj korisnika	Prosječna mirovina	Prosječan staž	Broj korisnika	Prosječna mirovina	Prosječan staž	Broj korisnika	Prosječna mirovina	Prosječan staž	Broj korisnika	Prosječna mirovina	Prosječan staž
0	1	2	3	4	5	6	7	8	9	10	11	12
do 70,00												
70,01 – 140,00												
140,01 – 200,00												
200,01 – 270,00												
270,01 – 340,00	1	280,25	10 00 00							1	280,25	10 00 00
340,01 – 400,00	2	378,28	30 07 01	1	389,10	30 07 01				1	367,47	
400,01 – 470,00	9	435,61	12 10 14							9	435,61	12 10 14
470,01 – 540,00	4	504,96	27 06 29	2	510,43	27 06 29				2	499,49	27 07 00
540,01 – 600,00	6	567,25	30 01 25	4	572,82	30 01 10				2	556,11	30 02 17
600,01 – 670,00	5	638,33	27 08 15	4	637,54	27 06 14				1	641,47	28 04 15
670,01 – 800,00	16	722,95	30 04 28	11	728,49	30 03 02				5	710,75	30 09 01
800,01 – 930,00	6	880,94	31 00 02	6	880,94	31 00 02						
930,01 – 1070,00	6	997,78	31 05 01	6	997,78	31 05 01						
1070,01 – 1200,00	2	1.165,93	39 08 24							2	1.165,93	39 08 24
1200,01 – 1350,00												
1350,01 – 1500,00												
veće od 1500,00												
UKUPNO	57	679,71	29 00 01	34	751,09	30 01 07				23	574,20	26 06 17

U tablici je prikazan **ukupni** staž korisnika mirovina.**KORISNICI MIROVINA - BIVŠI SLUŽBENICI U SAVEZNIM TIJELIMA BIVŠE SFRJ - članak 38. ZOMO**

Tablica 10 m. za ožujak 2024. (isplata u travnju 2024.)

Razredi svota netomirovina u eurima (EUR)	Ukupno			Starosna mirovina			Invalidska mirovina			Obiteljska mirovina		
	Broj korisnika	Prosječna mirovina	Prosječan staž	Broj korisnika	Prosječna mirovina	Prosječan staž	Broj korisnika	Prosječna mirovina	Prosječan staž	Broj korisnika	Prosječna mirovina	Prosječan staž
0	1	2	3	4	5	6	7	8	9	10	11	12
do 70,00												
70,01 – 140,00												
140,01 – 200,00												
200,01 – 270,00												
270,01 – 340,00												
340,01 – 400,00												
400,01 – 470,00	1	412,74								1	412,74	
470,01 – 540,00	3	510,44		1	491,56					2	519,88	
540,01 – 600,00	1	543,08								1	543,08	
600,01 – 670,00	2	625,49		1	614,81					1	636,17	
670,01 – 800,00	2	797,33								2	797,33	
800,01 – 930,00	2	817,94								2	817,94	
930,01 – 1070,00	5	951,24		2	944,02					3	956,05	
1070,01 – 1200,00												
1200,01 – 1350,00												
1350,01 – 1500,00												
veće od 1500,00												
UKUPNO	16	732,80		4	748,60					12	727,53	

KORISNICI MIROVINA - ZASTUPNICI U HRVATSKOM SABORU, ČLANOVI VLADE, SUCI USTAVNOG SUDA I GLAVNI DRŽAVNI REVIZOR

Tablica 10 n.

za ožujak 2024. (isplata u travnju 2024.)

Razredi svota netomirovina u eurima (EUR)	Ukupno			Starosna mirovina			Invalidska mirovina			Obiteljska mirovina		
	Broj korisnika	Prosječna mirovina	Prosječan staž	Broj korisnika	Prosječna mirovina	Prosječan staž	Broj korisnika	Prosječna mirovina	Prosječan staž	Broj korisnika	Prosječna mirovina	Prosječan staž
0	1	2	3	4	5	6	7	8	9	10	11	12
do 70,00												
70,01 – 140,00												
140,01 – 200,00												
200,01 – 270,00												
270,01 – 340,00												
340,01 – 400,00												
400,01 – 470,00												
470,01 – 540,00												
540,01 – 600,00												
600,01 – 670,00												
670,01 – 800,00	1	704,71	38 01 09							1	704,71	38 01 09
800,01 – 930,00	1	903,56	20 01 03							1	903,56	20 01 03
930,01 – 1070,00	1	1.060,09	27 09 07							1	1.060,09	27 09 07
1070,01 – 1200,00	7	1.140,84	33 04 05	1	1.175,84	20 03 05				6	1.135,00	35 06 11
1200,01 – 1350,00	20	1.300,78	29 08 23	5	1.305,16	21 06 24				15	1.299,32	32 05 11
1350,01 – 1500,00	42	1.418,66	29 10 28	21	1.416,11	25 03 08	1	1.389,84	17 08 10	20	1.422,78	35 04 15
veće od 1500,00	611	2.103,13	33 01 07	485	2.147,83	32 07 03	4	2.497,65	24 10 24	122	1.912,54	35 05 09
UKUPNO	683	2.022,36	32 09 17	512	2.107,69	32 01 25	5	2.276,09	23 05 13	166	1.751,53	35 00 13

U tablici je prikazan **ukupni** staž korisnika mirovina.**KORISNICI MIROVINA – OSIGURANICI - ČLANOVI POSADE BRODA U MEĐUNARODNOJ PLOVIDBI I NACIONALNOJ PLOVIDBI**

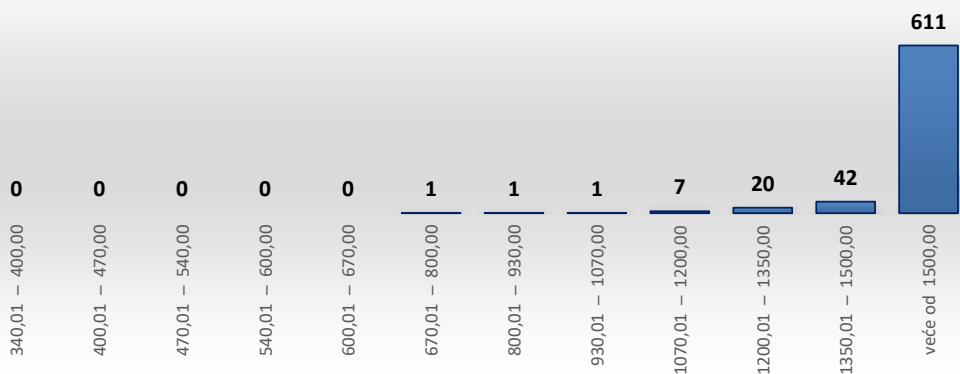
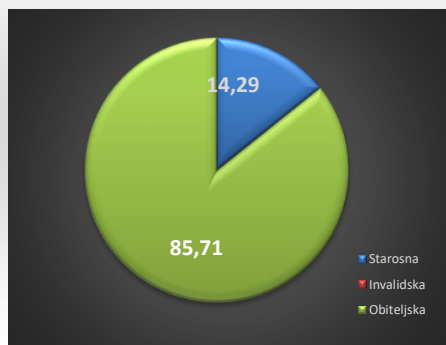
Tablica 10 o.

za ožujak 2024. (isplata u travnju 2024.)

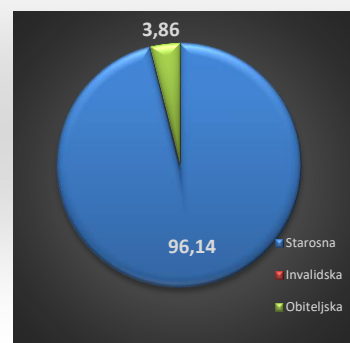
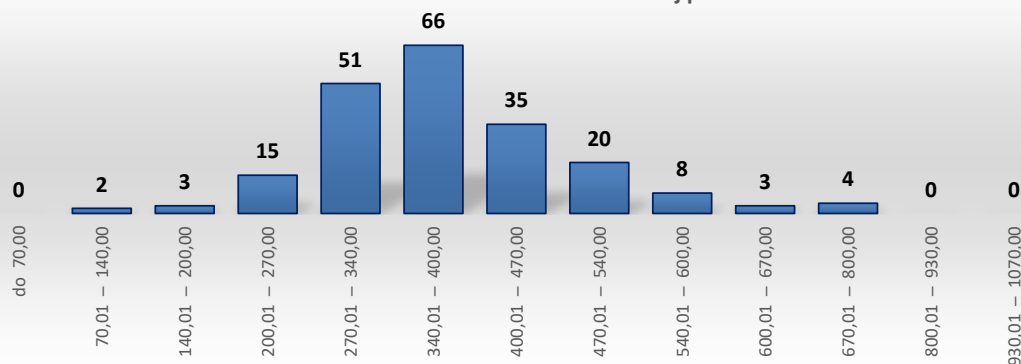
Razredi svota netomirovina u eurima (EUR)	Ukupno			Starosna mirovina			Invalidska mirovina			Obiteljska mirovina		
	Broj korisnika	Prosječna mirovina	Prosječan staž	Broj korisnika	Prosječna mirovina	Prosječan staž	Broj korisnika	Prosječna mirovina	Prosječan staž	Broj korisnika	Prosječna mirovina	Prosječan staž
0	1	2	3	4	5	6	7	8	9	10	11	12
do 70,00												
70,01 – 140,00	2	134,82	30 07 23	2	134,82	30 07 23						
140,01 – 200,00	3	153,94	28 07 01	2	148,56	28 11 22				1	164,71	27 09 24
200,01 – 270,00	15	242,93	25 06 25	12	247,86	26 02 25				3	223,25	22 10 19
270,01 – 340,00	51	306,87	25 06 25	50	307,56	25 06 02				1	272,20	28 07 23
340,01 – 400,00	66	367,05	29 00 03	63	368,12	28 11 10				3	344,43	30 07 29
400,01 – 470,00	35	426,47	32 01 04	35	426,47	32 01 04						
470,01 – 540,00	20	495,13	33 08 12	20	495,13	33 08 12						
540,01 – 600,00	8	570,49	26 04 12	8	570,49	26 04 12						
600,01 – 670,00	3	622,83	28 07 29	3	622,83	28 07 29						
670,01 – 800,00	4	706,54	35 05 15	4	706,54	35 05 15						
800,01 – 930,00												
930,01 – 1070,00												
1070,01 – 1200,00												
1200,01 – 1350,00												
1350,01 – 1500,00												
veće od 1500,00												
UKUPNO	207	378,45	28 11 02	199	382,91	28 11 28				8	267,49	27 01 17

U tablici je prikazan **ukupni** staž korisnika mirovina.

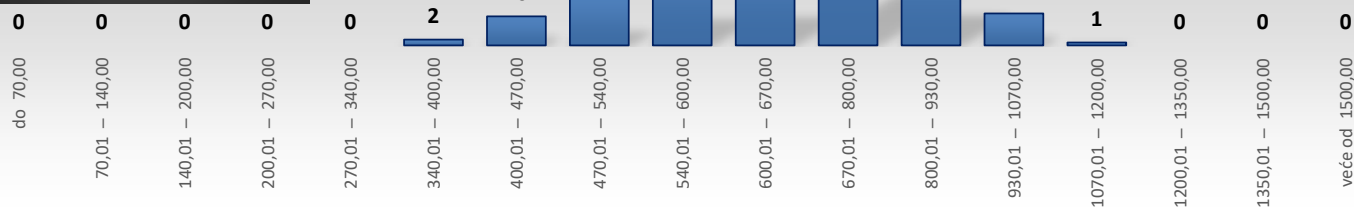
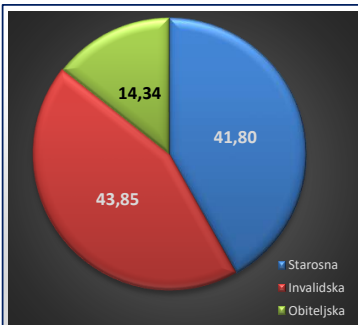
Broj korisnika mirovina prema svotama mirovina - zastupnici u Hrvatskom saboru, članovi Vlade, suci Ustavnog suda i glavni državni revizor



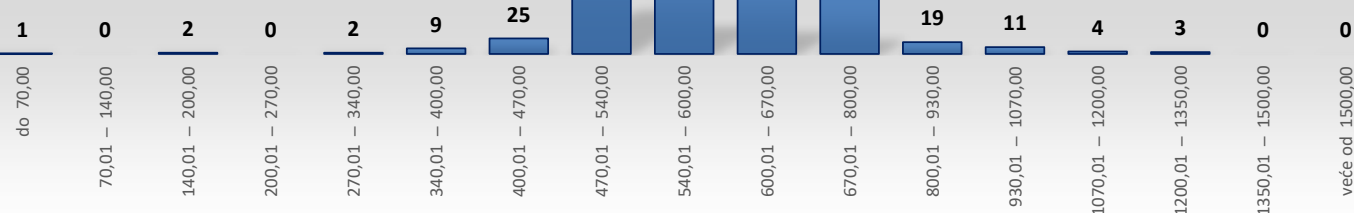
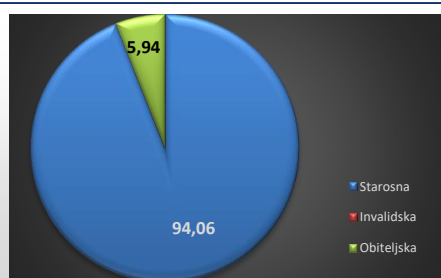
Broj korisnika mirovina prema svotama mirovina – osiguranci - članovi posade broda u međunarodnoj i nacionalnoj plovidbi



Broj korisnika mirovina prema svotama mirovina - radnici u Istarskim ugljenokopima "Tupljak" d.d. Labin



Broj korisnika mirovina prema svotama mirovina - radnici profesionalno izloženi azbestu



KORISNICI MIROVINA - RADNICI U ISTARSKIM UGLJENOKOPIMA "TUPLJAK" d.d. LABIN

Tablica 10 p.

za ožujak 2024. (isplata u travnju 2024.)

Razredi svota netomirovina u eurima (EUR)	Ukupno			Starosna mirovina			Invalidska mirovina			Obiteljska mirovina		
	Broj korisnika	Prosječna mirovina	Prosječan staž	Broj korisnika	Prosječna mirovina	Prosječan staž	Broj korisnika	Prosječna mirovina	Prosječan staž	Broj korisnika	Prosječna mirovina	Prosječan staž
0	1	2	3	4	5	6	7	8	9	10	11	12
do 70,00												
70,01 – 140,00												
140,01 – 200,00												
200,01 – 270,00												
270,01 – 340,00												
340,01 – 400,00	2	360,91	21 01 13				1	373,91	16 11 20	1	347,91	25 03 12
400,01 – 470,00	10	428,54	22 02 20	2	446,85	24 07 16	3	436,21	16 05 17	5	416,62	24 08 21
470,01 – 540,00	20	510,25	26 00 03	11	508,96	26 09 06	3	526,24	18 01 10	6	504,62	28 07 02
540,01 – 600,00	38	576,47	28 02 29	17	575,16	28 00 03	10	584,82	23 06 03	11	570,93	32 11 14
600,01 – 670,00	41	636,92	28 09 06	23	632,07	29 09 01	15	647,87	25 09 18	3	619,41	36 00 08
670,01 – 800,00	77	727,17	29 08 09	31	728,76	32 01 06	39	728,46	26 09 21	7	712,99	35 00 29
800,01 – 930,00	44	861,87	33 10 12	15	862,68	36 04 27	27	860,94	32 03 14	2	868,49	35 11 17
930,01 – 1070,00	11	981,68	33 10 12	3	958,81	34 08 20	8	990,26	33 06 14			
1070,01 – 1200,00	1	1.079,45	38 04 09				1	1.079,45	38 04 09			
1200,01 – 1350,00												
1350,01 – 1500,00												
veće od 1500,00												
UKUPNO	244	692,72	29 07 10	102	678,58	30 10 18	107	742,84	27 08 22	35	580,72	31 08 02

U tablici je prikazan **ukupni** staž korisnika mirovina.

KORISNICI MIROVINA - RADNICI PROFESIONALNO IZLOŽENI AZBESTU

Tablica 10 r.

za ožujak 2024. (isplata u travnju 2024.)

Razredi svota netomirovina u eurima (EUR)	Ukupno			Starosna mirovina			Invalidska mirovina			Obiteljska mirovina		
	Broj korisnika	Prosječna mirovina	Prosječan staž	Broj korisnika	Prosječna mirovina	Prosječan staž	Broj korisnika	Prosječna mirovina	Prosječan staž	Broj korisnika	Prosječna mirovina	Prosječan staž
0	1	2	3	4	5	6	7	8	9	10	11	12
do 70,00	1	54,72	04 07 06							1	54,72	04 07 06
70,01 – 140,00												
140,01 – 200,00	2	161,06	01 08 21	2	161,06	01 08 21						
200,01 – 270,00												
270,01 – 340,00	2	286,15	15 05 27	1	301,87	13 06 03				1	270,44	17 05 21
340,01 – 400,00	9	383,84	27 01 10	3	374,16	26 00 02				6	388,67	27 08 02
400,01 – 470,00	25	440,63	27 02 15	11	438,77	20 10 16				14	442,09	32 02 08
470,01 – 540,00	296	502,20	25 00 03	284	502,43	24 09 02				12	496,89	30 10 25
540,01 – 600,00	187	568,54	28 00 01	183	568,94	27 11 19				4	550,50	30 01 12
600,01 – 670,00	151	628,26	29 04 00	144	627,81	29 00 09				7	637,38	35 06 20
670,01 – 800,00	98	722,94	32 00 22	96	722,75	32 00 26				2	732,07	31 06 08
800,01 – 930,00	19	859,96	33 05 25	18	859,55	32 11 19				1	867,36	42 11 11
930,01 – 1070,00	11	977,21	36 00 02	11	977,21	36 00 02						
1070,01 – 1200,00	4	1.117,98	33 06 27	4	1.117,98	33 06 27						
1200,01 – 1350,00	3	1.280,22	32 01 00	3	1.280,22	32 01 00						
1350,01 – 1500,00												
veće od 1500,00												
UKUPNO	808	583,55	27 09 07	760	589,08	27 06 24				48	495,92	30 11 09

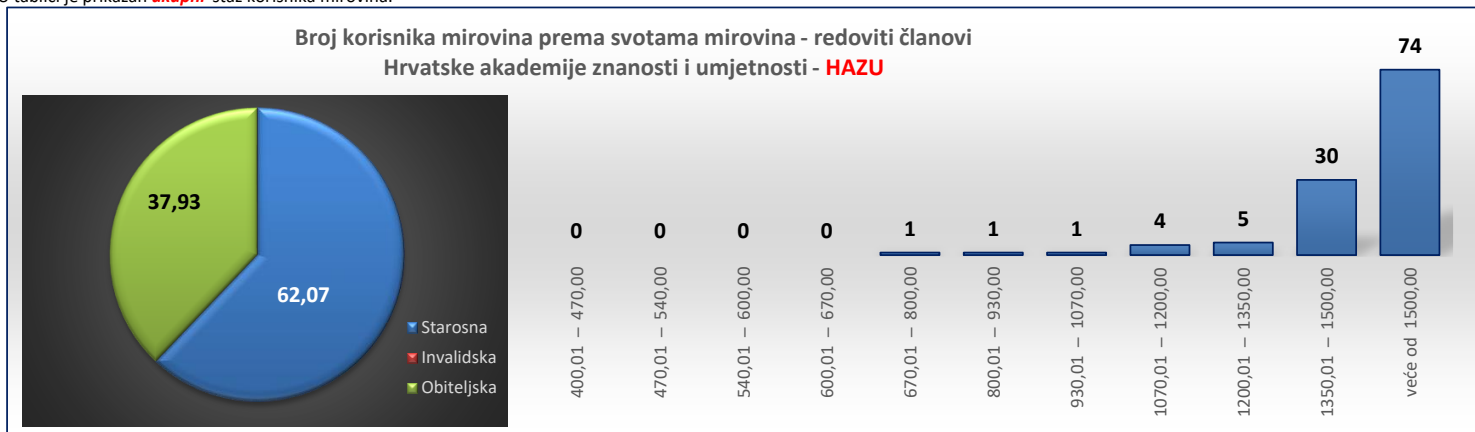
U tablici je prikazan **ukupni** staž korisnika mirovina.

KORISNICI MIROVINA - REDOVITI ČLANOVI HRVATSKE AKADEMIJE ZNANOSTI I UMJETNOSTI - HAZU

Tablica 10 s. za ožujak 2024. (isplata u travnju 2024.)

Razredi svota netomirovina u eurima (EUR)	Ukupno			Starosna mirovina			Invalidska mirovina			Obiteljska mirovina		
	Broj korisnika	Prosječna mirovina	Prosječan staž	Broj korisnika	Prosječna mirovina	Prosječan staž	Broj korisnika	Prosječna mirovina	Prosječan staž	Broj korisnika	Prosječna mirovina	Prosječan staž
0	1	2	3	4	5	6	7	8	9	10	11	12
do 70,00												
70,01 – 140,00												
140,01 – 200,00												
200,01 – 270,00												
270,01 – 340,00												
340,01 – 400,00												
400,01 – 470,00												
470,01 – 540,00												
540,01 – 600,00												
600,01 – 670,00												
670,01 – 800,00	1	779,16	14 04 10							1	779,16	14 04 10
800,01 – 930,00	1	893,55	42 02 27							1	893,55	42 02 27
930,01 – 1070,00	1	1.015,08	30 02 28	1	1.015,08	30 02 28						
1070,01 – 1200,00	4	1.142,55	41 05 23	1	1.101,65	41 07 07				3	1.156,19	41 05 09
1200,01 – 1350,00	5	1.290,96	38 05 08	1	1.312,94	37 02 16				4	1.285,47	38 08 29
1350,01 – 1500,00	30	1.438,35	41 01 17	6	1.430,72	39 04 11				24	1.440,26	41 06 28
veće od 1500,00	74	2.006,63	43 03 01	63	2.049,42	43 00 03				11	1.761,59	44 07 19
UKUPNO	116	1.770,29	42 00 23	72	1.960,10	42 05 06				44	1.459,70	41 05 20

U tablici je prikazan **ukupni** staž korisnika mirovina.



KORISNICI KOJI PRAVO NA MIROVINU OSTVARUJU PREMA ZAKONU O KAZALIŠTIMA (NN 23/23)*

Tablica 10 bl. za ožujak 2024. (isplata u travnju 2024.)

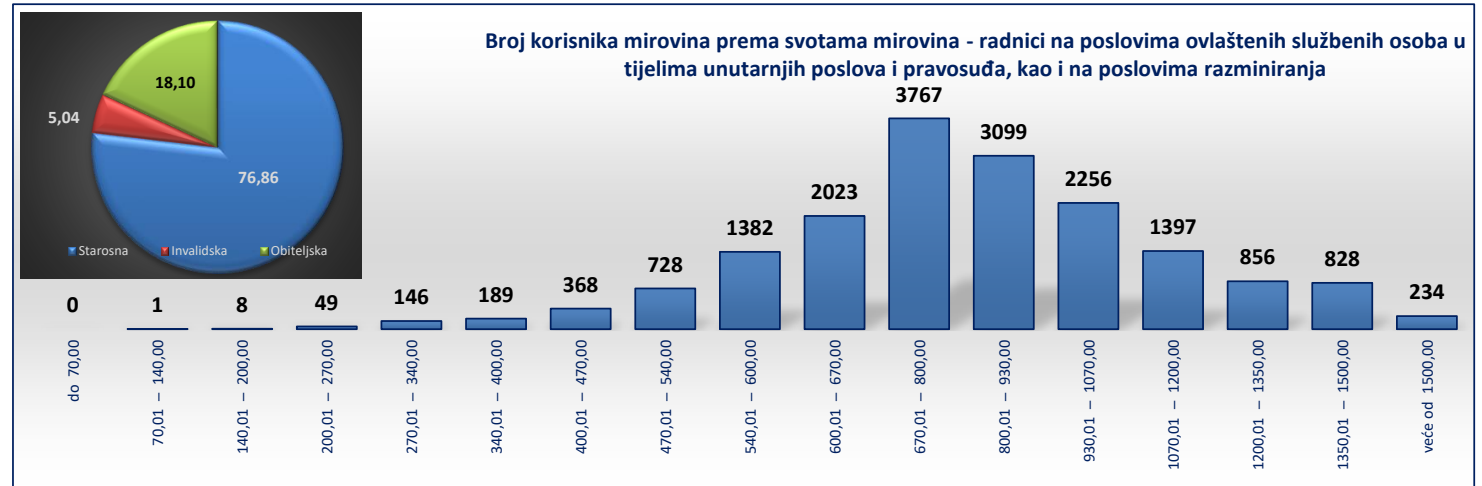
Razredi svota netomirovina u eurima (EUR)	Ukupno			Starosna mirovina			Invalidska mirovina			Obiteljska mirovina		
	Broj korisnika	Prosječna mirovina	Prosječan staž	Broj korisnika	Prosječna mirovina	Prosječan staž	Broj korisnika	Prosječna mirovina	Prosječan staž	Broj korisnika	Prosječna mirovina	Prosječan staž
0	1	2	3	4	5	6	7	8	9	10	11	12
do 70,00												
70,01 – 140,00												
140,01 – 200,00												
200,01 – 270,00												
270,01 – 340,00												
340,01 – 400,00												
400,01 – 470,00												
470,01 – 540,00												
540,01 – 600,00												
600,01 – 670,00												
670,01 – 800,00	2	743,61		2	743,61							
800,01 – 930,00												
930,01 – 1070,00	3	989,11		3	989,11							
1070,01 – 1200,00	2	1.160,82		2	1.160,82							
1200,01 – 1350,00												
1350,01 – 1500,00												
veće od 1500,00	1	1.530,25		1	1.530,25							
UKUPNO	8	1.038,30		8	1.038,30							

* Kazališni umjetnici - baletni i plesni kazališni umjetnici zaposleni u izvođačkom dijelu ansambla i plesači-pjevači Ansambla Lado zaposleni u izvođačkom dijelu ansambla.

KORISNICI MIROVINA - RADNICI NA POSLOVIMA OVLAŠTENIH SLUŽBENIH OSOBA U TIJELIMA UNUTARNJIH POSLOVA I PRAVOSUĐA, KAO I NA POSLOVIMA RAZMINIRANJA

Tablica 10 t. za ožujak 2024. (isplata u travnju 2024.)

Razredi svota netomirovina u eurima (EUR)	Ukupno			Starosna mirovina			Invalidska mirovina			Obiteljska mirovina		
	Broj korisnika	Prosječna mirovina	Prosječan staž	Broj korisnika	Prosječna mirovina	Prosječan staž	Broj korisnika	Prosječna mirovina	Prosječan staž	Broj korisnika	Prosječna mirovina	Prosječan staž
0	1	2	3	4	5	6	7	8	9	10	11	12
do 70,00												
70,01 – 140,00	1	138,73	08 09 00				1	138,73	08 09 00			
140,01 – 200,00	8	177,69	13 03 19	1	192,13	25 00 17	6	173,79	10 02 07	1	186,64	20 03 02
200,01 – 270,00	49	244,08	23 08 02	34	247,42	27 07 29	12	234,95	13 07 07	3	242,80	24 00 10
270,01 – 340,00	146	310,09	26 08 29	109	307,86	29 03 24	13	315,29	16 05 02	24	317,39	20 11 18
340,01 – 400,00	189	371,49	26 00 10	98	369,61	31 09 19	36	372,79	16 06 01	55	374,01	22 00 03
400,01 – 470,00	368	438,39	26 10 06	158	436,82	31 00 20	49	440,80	17 02 22	161	439,20	25 07 28
470,01 – 540,00	728	508,01	28 04 22	346	510,42	29 11 12	88	505,87	20 09 10	294	505,81	28 10 14
540,01 – 600,00	1382	572,21	30 08 07	842	572,47	30 07 13	89	569,93	24 09 09	451	572,16	31 11 23
600,01 – 670,00	2023	634,64	32 00 19	1334	636,35	31 09 22	132	632,73	26 03 03	557	630,98	34 00 09
670,01 – 800,00	3767	735,99	34 02 22	2901	736,19	34 05 03	160	733,63	27 08 05	706	735,69	34 11 10
800,01 – 930,00	3099	860,91	37 03 02	2577	861,44	37 09 28	91	862,52	27 05 00	431	857,37	36 00 03
930,01 – 1070,00	2256	995,71	36 10 01	1924	995,76	37 04 28	85	999,00	27 10 10	247	994,19	35 05 14
1070,01 – 1200,00	1397	1.129,25	35 05 14	1169	1.131,83	35 08 11	58	1.130,00	28 05 23	170	1.111,20	36 02 15
1200,01 – 1350,00	856	1.267,70	35 04 12	818	1.268,05	35 05 22	24	1.267,74	29 05 29	14	1.247,26	39 00 27
1350,01 – 1500,00	828	1.410,71	35 11 00	789	1.410,92	36 00 25	26	1.394,18	32 00 07	13	1.431,09	33 11 00
veće od 1500,00	234	1.678,29	43 08 25	221	1.678,96	43 11 19	3	1.578,44	18 07 12	10	1.693,36	46 04 00
UKUPNO	17331	845,02	34 03 28	13321	883,64	35 02 10	873	732,66	25 01 08	3137	712,28	33 03 04

U tablici je prikazan **ukupni** staž korisnika mirovina.

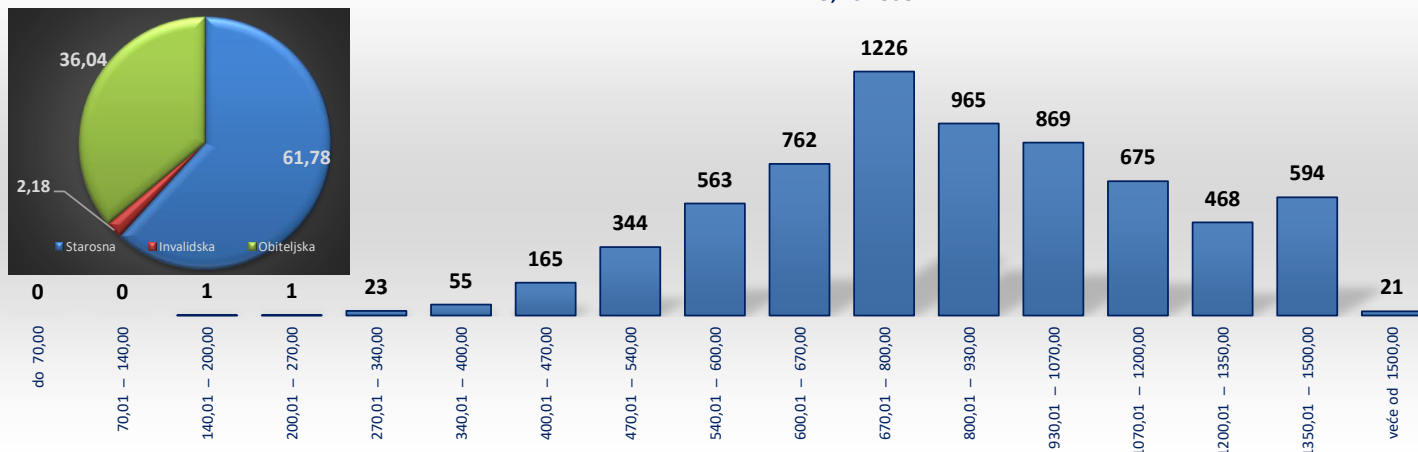
RADNICI NA POSLOVIMA OVLAŠTENIH SLUŽBENIH OSOBA U TIJELIMA UNUTARNJIH POSLOVA I PRAVOSUĐA, KOJIMA JE PRAVO NA MIROVINU PRIZNATO PREMA PROPISIMA KOJI SU BILI NA SNAGI DO STUPANJA NA SNAGU ZAKONA O PRAVIMA DVO, PS I OSO

Tablica 10 t.1 za ožujak 2024. (isplata u travnju 2024.)

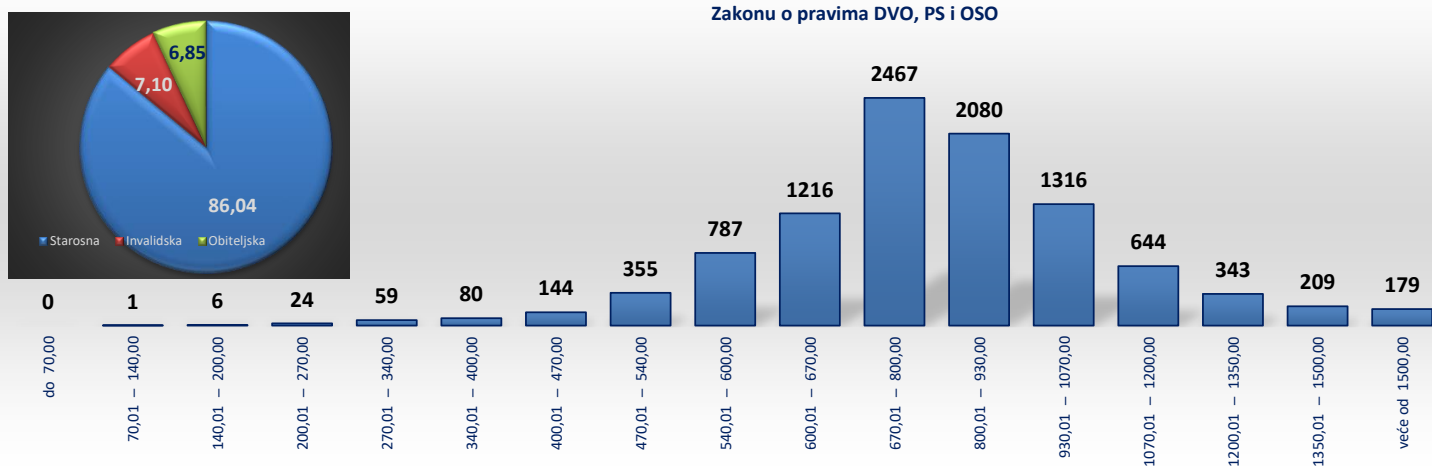
Razredi svota netomirovina u eurima (EUR)	Ukupno			Starosna mirovina			Invalidska mirovina			Obiteljska mirovina		
	Broj korisnika	Prosječna mirovina	Prosječan staž	Broj korisnika	Prosječna mirovina	Prosječan staž	Broj korisnika	Prosječna mirovina	Prosječan staž	Broj korisnika	Prosječna mirovina	Prosječan staž
do 70,00												
70,01 – 140,00												
140,01 – 200,00	1	186,64	20 03 02							1	186,64	20 03 02
200,01 – 270,00	1	220,36	25 00 13							1	220,36	25 00 13
270,01 – 340,00	23	321,93	20 04 24				2	323,22	14 01 12	21	321,81	21 00 02
340,01 – 400,00	55	377,55	20 06 13	7	384,14	24 02 01	8	380,40	11 02 13	40	375,82	21 09 07
400,01 – 470,00	165	440,14	24 07 01	41	442,34	23 10 13	9	441,53	13 02 06	115	439,24	25 08 26
470,01 – 540,00	344	506,56	27 05 13	102	508,23	25 03 10	13	512,11	15 04 13	229	505,50	29 01 07
540,01 – 600,00	563	573,15	29 09 13	195	572,70	26 09 01	10	572,29	18 03 12	358	573,42	31 09 03
600,01 – 670,00	762	633,01	32 00 18	299	636,31	28 08 17	14	633,21	21 04 20	449	630,80	34 07 13
670,01 – 800,00	1226	737,48	32 02 26	659	738,58	30 09 07	28	739,70	20 10 15	539	736,01	34 07 22
800,01 – 930,00	965	858,51	33 01 04	608	860,26	32 02 28	26	860,70	21 07 28	331	855,12	35 06 22
930,01 – 1070,00	869	1.000,05	32 05 18	669	1.001,41	31 11 28	13	990,65	22 08 20	187	995,84	34 10 12
1070,01 – 1200,00	675	1.128,33	32 05 07	520	1.133,72	31 07 08	9	1.159,34	20 11 08	146	1.107,23	36 01 11
1200,01 – 1350,00	468	1.269,76	32 03 17	456	1.269,81	32 04 07	6	1.287,35	25 07 09	6	1.248,03	34 11 18
1350,01 – 1500,00	594	1.409,46	33 11 20	585	1.409,61	34 00 18	7	1.394,58	27 07 07	2	1.415,15	29 10 03
veće od 1500,00	21	1.654,78	31 00 24	18	1.645,60	31 07 27	2	1.530,58	20 02 16	1	2.068,41	42 02 25
UKUPNO	6732	877,89	31 09 08	4159	980,31	31 04 14	147	788,15	19 11 26	2426	707,75	33 01 25

U tablici je prikazan **ukupni** staž korisnika mirovina.

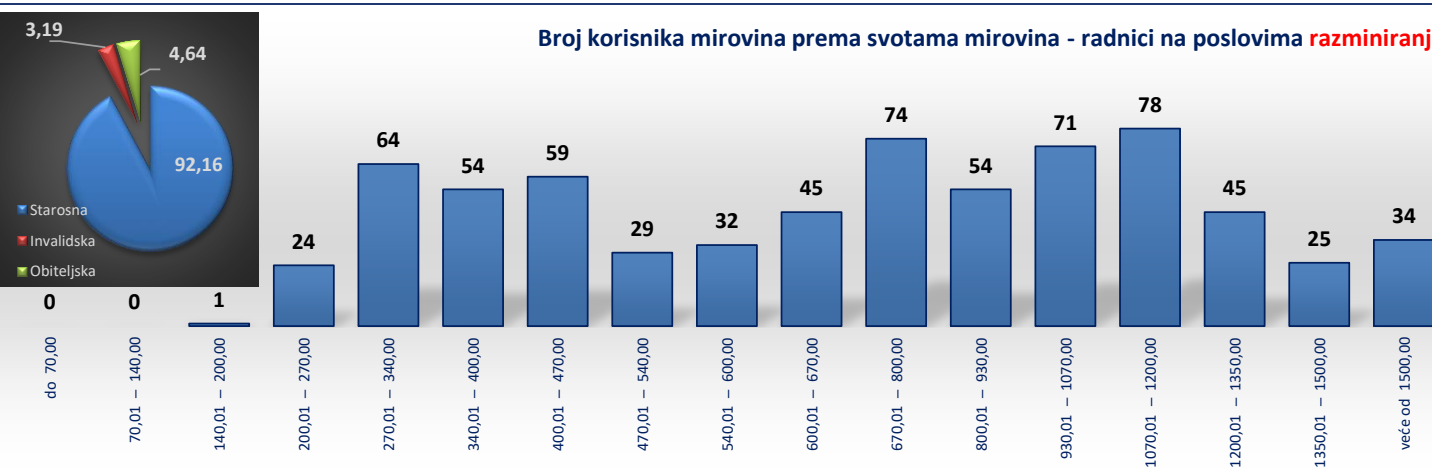
Broj korisnika mirovina prema svotama mirovina - radnici na poslovima OSO u tijelima unutarnjih poslova i pravosuđa, kojima je pravo na mirovinu priznato prema propisima koji su bili na snazi do stupanja na snagu Zakona o pravima DVO, PS i OSO



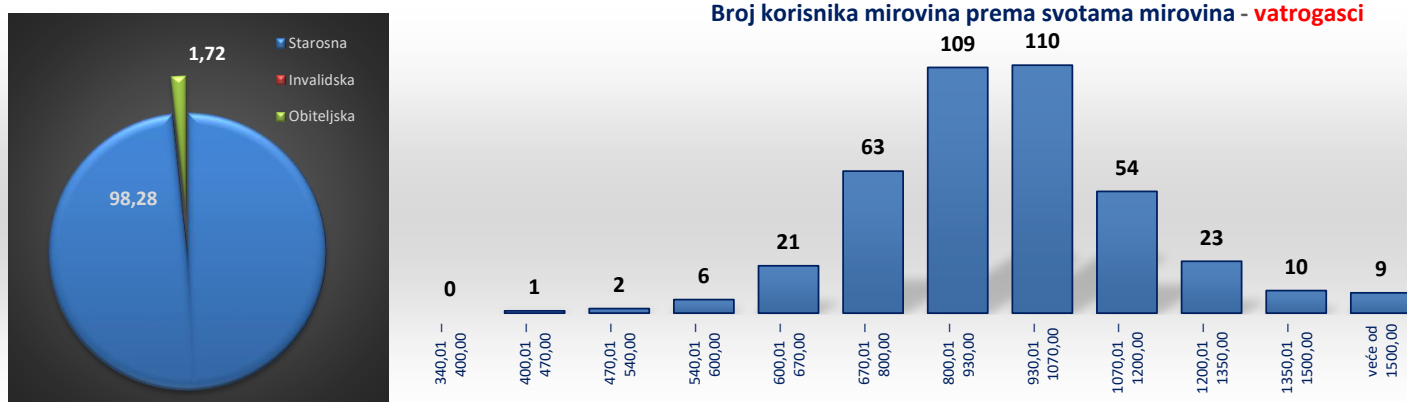
Broj korisnika mirovina prema svotama mirovina - na poslovima policijskih službi, OSO pravosuđa i službi osobe s posebnim dužnostima i ovlastima u sigurnosno obavještajnom sustavu RH koji su pravo na mirovinu ostvarili prema Zakonu o pravima DVO, PS i OSO



Broj korisnika mirovina prema svotama mirovina - radnici na poslovima razminiranja



Broj korisnika mirovina prema svotama mirovina - vatrogasci



KORISNICI STAROSNE MIROVINE KOJI SU PRAVO NA MIROVINU OSTVARILI PREMA ZAKONIMA O MIROVINSKOM OSIGURANJU - BEZ MEĐUNARODNIH UGOVORA

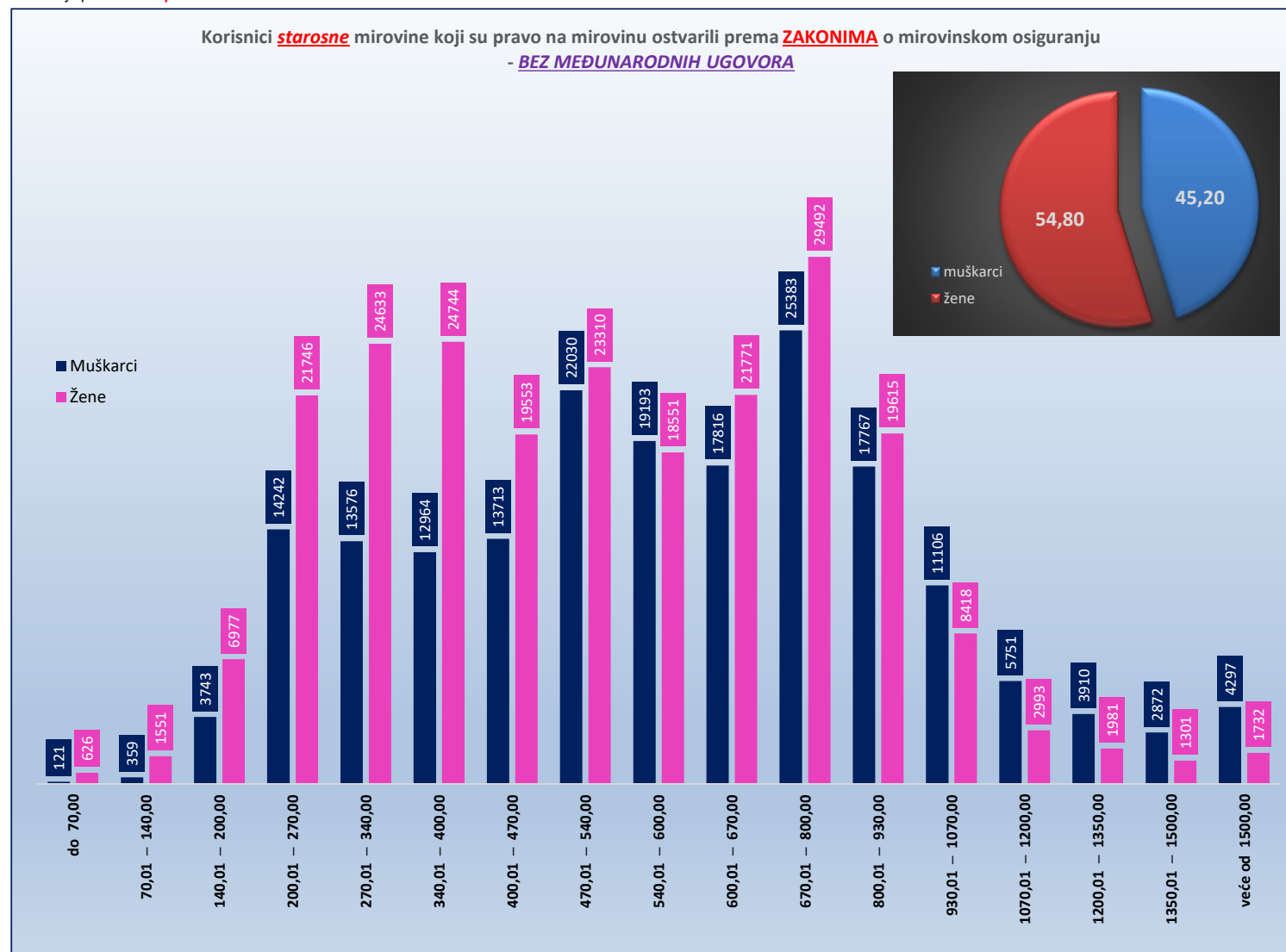
Tablica 10 - svi SM

za ožujak 2024. (isplata u travnju 2024.)

Razredi svota netomirovina u eurima (EUR)	SVEUKUPNO korisnici STAROSNE MIROVINE bez međunarodnih ugovora								
	Ukupno			Muškarci			Žene		
	Broj korisnika	Prosječna mirovina	Prosječan staž	Broj korisnika	Prosječna mirovina	Prosječan staž	Broj korisnika	Prosječna mirovina	Prosječan staž
0	1	2	3	4	5	6	7	8	9
do 70,00	747	49,16	15 11 15	121	50,32	16 08 14	626	48,94	15 09 25
70,01 – 140,00	1910	124,10	17 00 22	359	116,61	17 10 11	1551	125,83	16 10 28
140,01 – 200,00	10720	182,58	16 03 23	3743	183,97	16 03 12	6977	181,84	16 03 28
200,01 – 270,00	35988	234,64	18 05 04	14242	235,96	18 08 19	21746	233,79	18 02 25
270,01 – 340,00	38209	305,29	22 07 11	13576	304,15	22 06 25	24633	305,92	22 07 20
340,01 – 400,00	37708	368,92	26 04 21	12964	369,57	27 01 16	24744	368,59	26 00 01
400,01 – 470,00	33266	434,99	30 04 13	13713	433,17	31 00 04	19553	436,27	29 11 06
470,01 – 540,00	45340	510,54	31 05 25	22030	514,01	30 02 10	23310	507,27	32 08 08
540,01 – 600,00	37744	569,51	34 02 26	19193	568,53	33 08 09	18551	570,53	34 09 22
600,01 – 670,00	39587	633,98	36 03 28	17816	634,01	36 08 21	21771	633,96	36 00 03
670,01 – 800,00	54875	731,74	38 03 22	25383	732,19	39 01 07	29492	731,36	37 07 21
800,01 – 930,00	37382	862,17	39 05 07	17767	861,15	40 02 23	19615	863,10	38 08 23
930,01 – 1070,00	19524	985,64	39 10 23	11106	991,22	40 05 14	8418	978,28	39 01 25
1070,01 – 1200,00	8744	1.129,52	39 08 15	5751	1.129,87	40 01 03	2993	1.128,85	38 11 17
1200,01 – 1350,00	5891	1.268,60	39 09 12	3910	1.269,38	40 00 04	1981	1.267,07	39 04 00
1350,01 – 1500,00	4173	1.420,74	39 07 05	2872	1.420,88	39 07 14	1301	1.420,42	39 06 14
veće od 1500,00	6029	1.775,41	41 11 01	4297	1.791,50	42 00 27	1732	1.735,51	41 05 29
UKUPNO	417837	588,92	31 09 00	188843	638,74	32 11 18	228994	547,84	30 09 05

U broj korisnika mirovina **UKLJUČENI** su svi korisnici mirovina **ZOMO, DVO, ZOHBDR i HVO** (bez međunarodnih ugovora).

U tablici je prikazan **ukupni** staž korisnika mirovina.



KORISNICI STAROSNE MIROVINE ZA DUGOGODIŠNJEG OSIGURANIK A - ČLANAK 35. KOJI SU PRAVO NA MIROVINU OSTVARILI PREMA ZAKONIMA O MIROVINSKOM OSIGURANJU - BEZ MEĐUNARODNIH UGOVORA

Tablica 10 - svi članak 35.

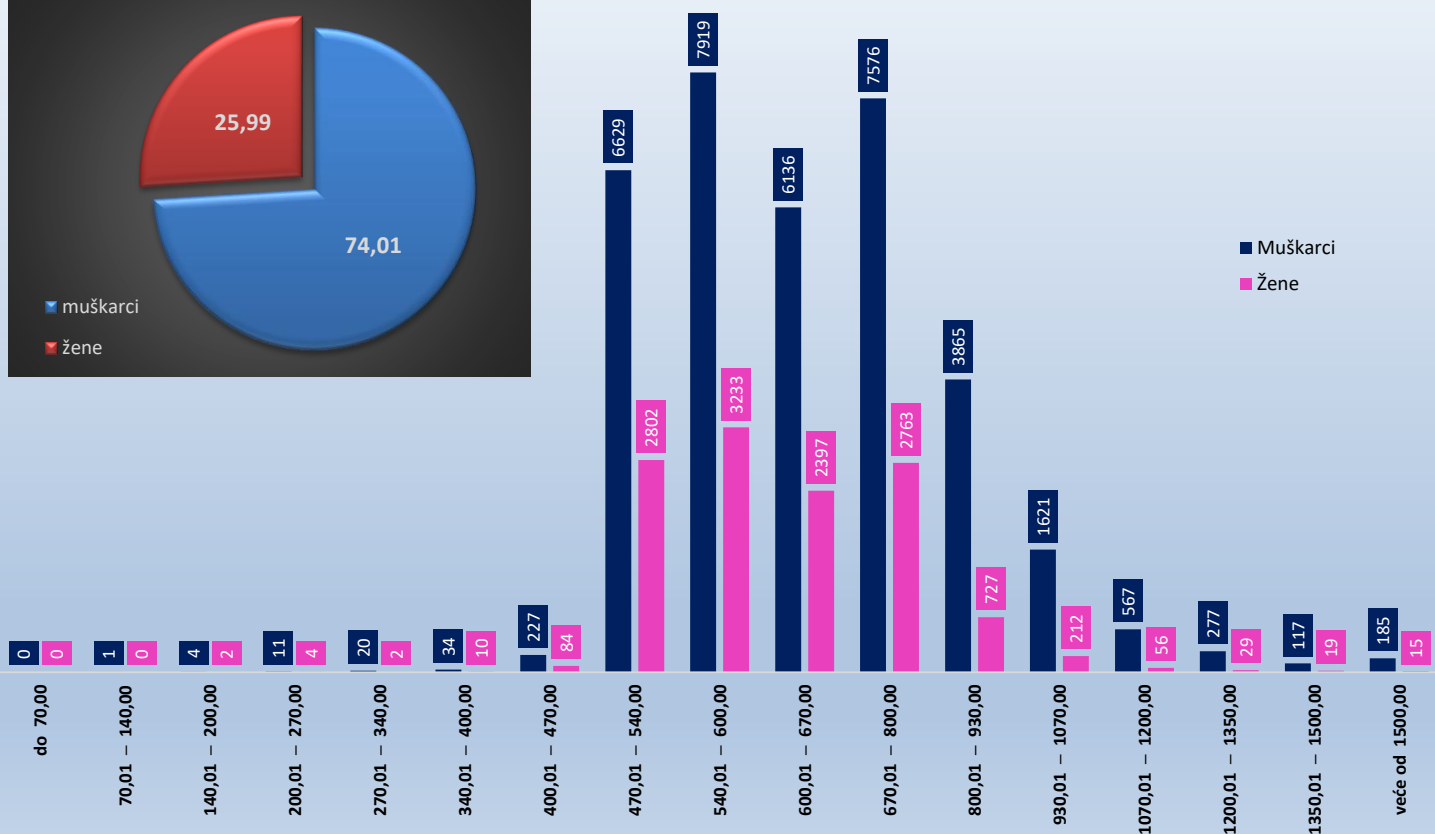
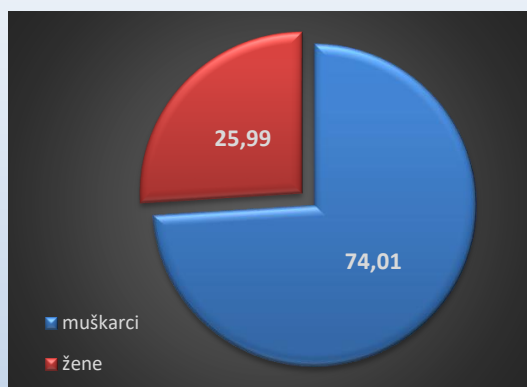
za ožujak 2024. (isplata u travnju 2024.)

Razredi svota netomirovina u eurima (EUR)	SVEUKUPNO korisnici STAROSNE MIROVINE ZA DUGOGODIŠNJEG OSIGURANIK A - ČLANAK 35. bez međunarodnih ugovora								
	Ukupno			Muškarci			Žene		
	Broj korisnika	Prosječna mirovina	Prosječan staž	Broj korisnika	Prosječna mirovina	Prosječan staž	Broj korisnika	Prosječna mirovina	Prosječan staž
0	1	2	3	4	5	6	7	8	9
do 70,00									
70,01 – 140,00	1	75,28	42 01 28	1	75,28	42 01 28			
140,01 – 200,00	6	190,04	18 05 08	4	188,67	19 06 03	2	192,78	15 02 24
200,01 – 270,00	15	231,41	22 06 01	11	236,05	24 02 13	4	218,63	17 04 22
270,01 – 340,00	22	317,43	33 02 00	20	319,29	33 08 13	2	298,84	24 08 21
340,01 – 400,00	44	372,08	36 11 02	34	372,27	38 09 21	10	371,46	28 05 02
400,01 – 470,00	311	451,74	41 04 27	227	450,45	41 05 25	84	455,21	41 02 10
470,01 – 540,00	9431	523,66	41 06 28	6629	522,86	41 07 18	2802	525,55	41 05 10
540,01 – 600,00	11152	565,79	42 05 13	7919	566,90	42 06 11	3233	563,07	42 03 04
600,01 – 670,00	8533	633,43	42 07 20	6136	633,14	42 10 14	2397	634,18	42 00 14
670,01 – 800,00	10339	728,81	42 08 05	7576	730,11	42 11 13	2763	725,25	41 11 11
800,01 – 930,00	4592	855,95	42 11 29	3865	856,80	43 01 23	727	851,44	42 01 17
930,01 – 1070,00	1833	986,76	43 02 09	1621	987,65	43 03 16	212	979,93	42 05 05
1070,01 – 1200,00	623	1.123,70	43 03 05	567	1.123,41	43 04 16	56	1.126,68	42 01 11
1200,01 – 1350,00	306	1.263,24	43 04 11	277	1.263,00	43 05 16	29	1.265,49	42 05 07
1350,01 – 1500,00	136	1.416,23	43 05 28	117	1.416,56	43 08 04	19	1.414,23	42 04 13
veće od 1500,00	200	1.701,85	42 10 12	185	1.707,58	42 10 24	15	1.631,22	42 05 13
UKUPNO	47544	667,09	42 05 10	35189	678,54	42 07 15	12355	634,45	41 11 09

U broj korisnika mirovina **UKLJUČENI** su svi korisnici mirovina **ZOMO, DVO, ZOHBDR i HVO** (bez međunarodnih ugovora).

U tablici je prikazan **ukupni** staž korisnika mirovina.

Korisnici **starosne mirovine za dugogodišnjeg osiguranika - članak 35.** koji su pravo na mirovinu ostvarili prema **ZAKONIMA** o mirovinskom osiguranju - **BEZ MEĐUNARODNIH UGOVORA**



KORISNICI STAROSNE MIROVINE PREVEDENE IZ INVALIDSKE KOJI SU PRAVO NA MIROVINU OSTVARILI PREMA ZAKONIMA O MIROVINSKOM OSIGURANJU - BEZ MEĐUNARODNIH UGOVORA

Tablica 10 - svi članak 58.-36.-202.

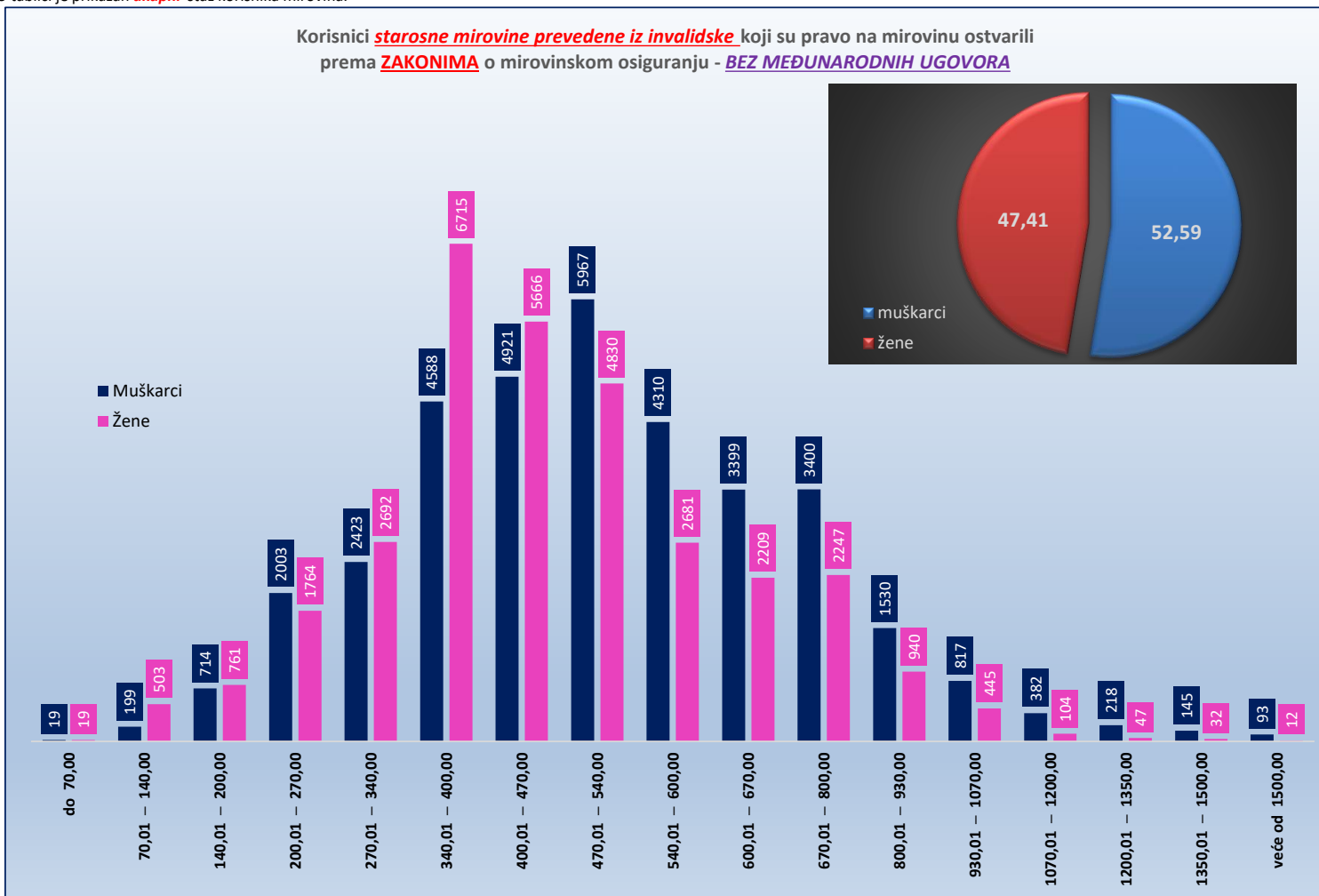
za ožujak 2024. (ispлата u travnju 2024.)

Razredi svota netomirovina u eurima (EUR)	SVEUKUPNO korisnici STAROSNE MIROVINE PREVEDENE IZ INVALIDSKE bez međunarodnih ugovora								
	Ukupno			Muškarci			Žene		
	Broj korisnika	Prosječna mirovina	Prosječan staž	Broj korisnika	Prosječna mirovina	Prosječan staž	Broj korisnika	Prosječna mirovina	Prosječan staž
0	1	2	3	4	5	6	7	8	9
do 70,00	38	45,19	19 03 02	19	47,08	19 03 11	19	43,29	19 02 24
70,01 – 140,00	702	126,84	12 03 22	199	124,83	12 02 20	503	127,63	12 04 05
140,01 – 200,00	1475	173,13	13 07 22	714	175,08	13 07 21	761	171,30	13 07 23
200,01 – 270,00	3767	236,84	15 07 25	2003	236,38	15 11 24	1764	237,37	15 03 10
270,01 – 340,00	5115	306,07	19 01 06	2423	305,68	19 06 09	2692	306,41	18 08 24
340,01 – 400,00	11303	377,82	20 05 07	4588	377,27	20 11 19	6715	378,19	20 00 26
400,01 – 470,00	10587	433,99	25 05 03	4921	432,76	26 08 27	5666	435,05	24 03 12
470,01 – 540,00	10797	507,76	26 04 28	5967	512,10	27 10 18	4830	502,39	24 07 06
540,01 – 600,00	6991	567,56	28 00 09	4310	566,65	28 10 09	2681	569,01	26 08 15
600,01 – 670,00	5608	633,04	28 07 10	3399	633,44	29 08 25	2209	632,44	26 10 19
670,01 – 800,00	5647	727,10	29 01 28	3400	727,05	30 06 24	2247	727,18	27 00 14
800,01 – 930,00	2470	856,86	29 08 26	1530	857,19	31 02 17	940	856,33	27 03 26
930,01 – 1070,00	1262	983,63	29 07 22	817	989,42	30 11 12	445	973,00	27 03 00
1070,01 – 1200,00	486	1.128,81	30 03 21	382	1.129,74	31 01 05	104	1.125,39	27 04 26
1200,01 – 1350,00	265	1.262,05	29 09 17	218	1.263,11	30 05 15	47	1.257,17	26 08 14
1350,01 – 1500,00	177	1.428,30	30 01 00	145	1.429,03	30 09 12	32	1.425,01	26 11 17
veće od 1500,00	105	1.600,79	30 11 05	93	1.612,12	31 04 13	12	1.513,01	27 05 21
UKUPNO	66795	500,59	24 05 20	35128	527,56	26 00 07	31667	470,66	22 09 02

U broj korisnika mirovina **UKLJUČENI** su svi korisnici mirovina **ZOMO, DVO, ZOHBDR i HVO** (bez međunarodnih ugovora).

U tablici je prikazan **ukupni** staž korisnika mirovina.

Korisnici **starosne mirovine prevedene iz invalidske** koji su pravo na mirovinu ostvarili prema **ZAKONIMA** o mirovinskom osiguranju - **BEZ MEĐUNARODNIH UGOVORA**



KORISNICI PRIJEVREMENE STAROSNE MIROVINE KOJI SU PRAVO NA MIROVINU OSTVARILI PREMA ZAKONIMA O MIROVINSKOM OSIGURANJU - BEZ MEĐUNARODNIH UGOVORA

Tablica 10 - svi PSM

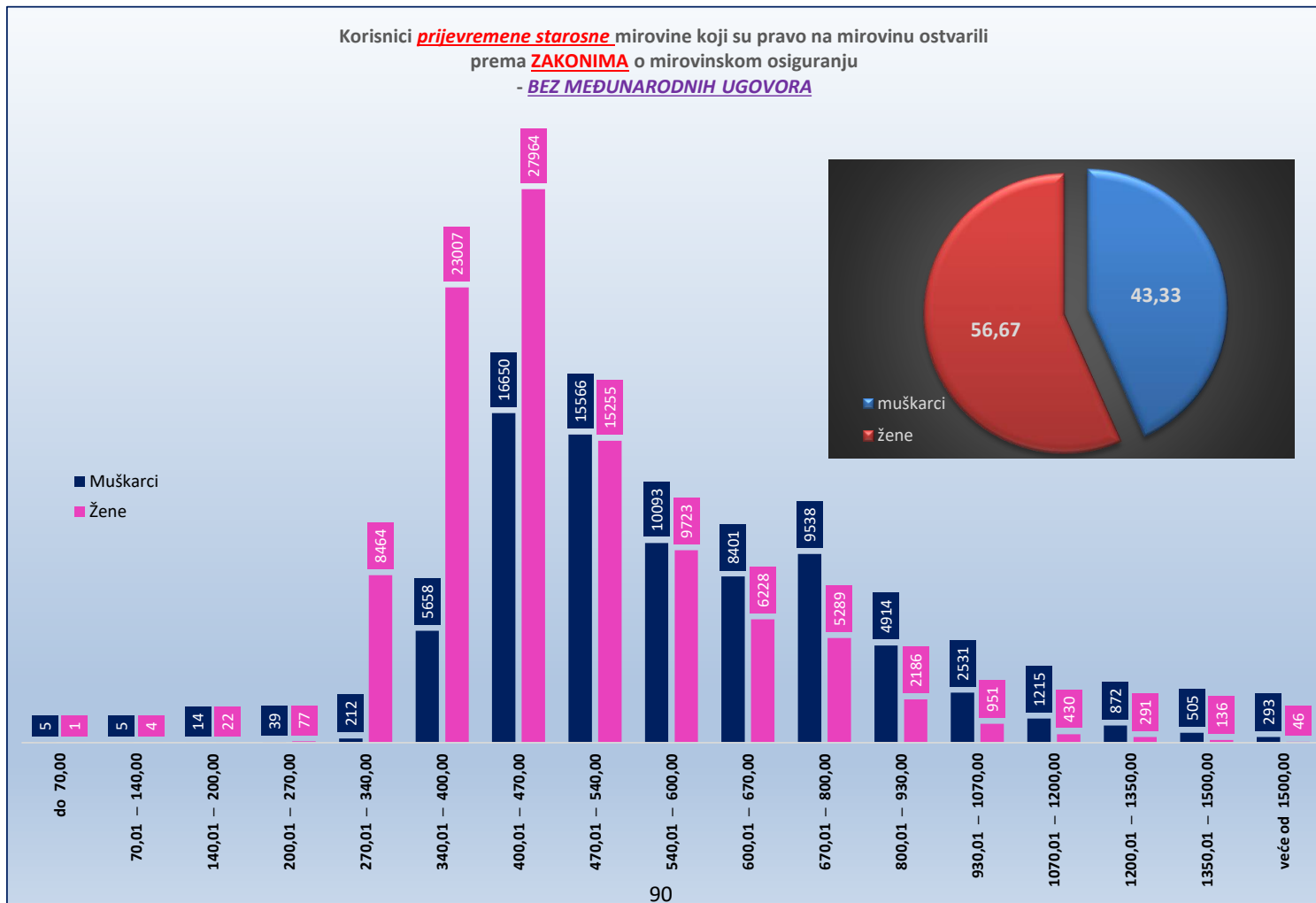
za ožujak 2024. (isplata u travnju 2024.)

Razredi svota netomirovina u eurima (EUR)	SVEUKUPNO korisnici <u>PRIJEVREMENE STAROSNE MIROVINE</u> bez međunarodnih ugovora								
	Ukupno			Muškarci			Žene		
	Broj korisnika	Prosječna mirovina	Prosječan staž	Broj korisnika	Prosječna mirovina	Prosječan staž	Broj korisnika	Prosječna mirovina	Prosječan staž
0	1	2	3	4	5	6	7	8	9
do 70,00	6	32,48	00 00 00	5	32,30	00 00 00	1	33,35	00 00 00
70,01 – 140,00	9	115,29	00 00 00	5	114,95	00 00 00	4	115,73	00 00 00
140,01 – 200,00	36	174,68	31 02 04	14	175,50	00 00 00	22	174,16	31 02 04
200,01 – 270,00	116	241,79	33 04 17	39	245,68	36 01 02	77	239,82	31 03 16
270,01 – 340,00	8676	318,84	31 10 08	212	318,45	36 03 26	8464	318,85	31 09 26
340,01 – 400,00	28665	369,51	33 05 06	5658	372,11	35 11 26	23007	368,88	32 10 00
400,01 – 470,00	44614	434,35	35 08 27	16650	437,07	37 01 16	27964	432,73	34 11 01
470,01 – 540,00	30821	501,61	36 08 21	15566	501,33	38 02 14	15255	501,89	35 02 12
540,01 – 600,00	19816	568,68	36 09 14	10093	569,19	38 05 16	9723	568,16	35 00 15
600,01 – 670,00	14629	632,10	37 02 24	8401	632,79	38 06 29	6228	631,16	35 05 04
670,01 – 800,00	14827	726,63	37 06 25	9538	727,83	38 09 03	5289	724,48	35 05 04
800,01 – 930,00	7100	857,87	37 05 29	4914	858,04	38 07 21	2186	857,49	34 11 04
930,01 – 1070,00	3482	987,68	37 02 20	2531	988,88	38 02 00	951	984,50	34 08 16
1070,01 – 1200,00	1645	1.132,91	36 10 20	1215	1.133,00	37 08 03	430	1.132,65	34 07 18
1200,01 – 1350,00	1163	1.266,88	36 07 29	872	1.266,14	37 04 06	291	1.269,10	34 07 01
1350,01 – 1500,00	641	1.421,87	37 00 28	505	1.424,41	37 05 01	136	1.412,44	35 10 02
veće od 1500,00	339	1.603,99	38 10 29	293	1.610,85	39 01 07	46	1.560,26	37 07 20
UKUPNO	176585	531,44	35 10 23	76511	596,79	37 11 20	100074	481,48	34 03 18

U broj korisnika mirovina **UKLJUČENI** su svi korisnici mirovina **ZOMO, DVO, ZOHBDR i HVO** (bez međunarodnih ugovora).

U tablici je prikazan **ukupni** staž korisnika mirovina.

Korisnici prijevremene starosne mirovine koji su pravo na mirovinu ostvarili prema ZAKONIMA o mirovinskom osiguranju - BEZ MEĐUNARODNIH UGOVORA



KORISNICI PRIJEVREMENE STAROSNE MIROVINE ZBOG STEČAJA POSLODAVCA - ČLANAK 36. KOJI SU PRAVO NA MIROVINU OSTVARILI PREMA ZAKONIMA O MIROVINSKOM OSIGURANJU - BEZ MEĐUNARODNIH UGOVORA

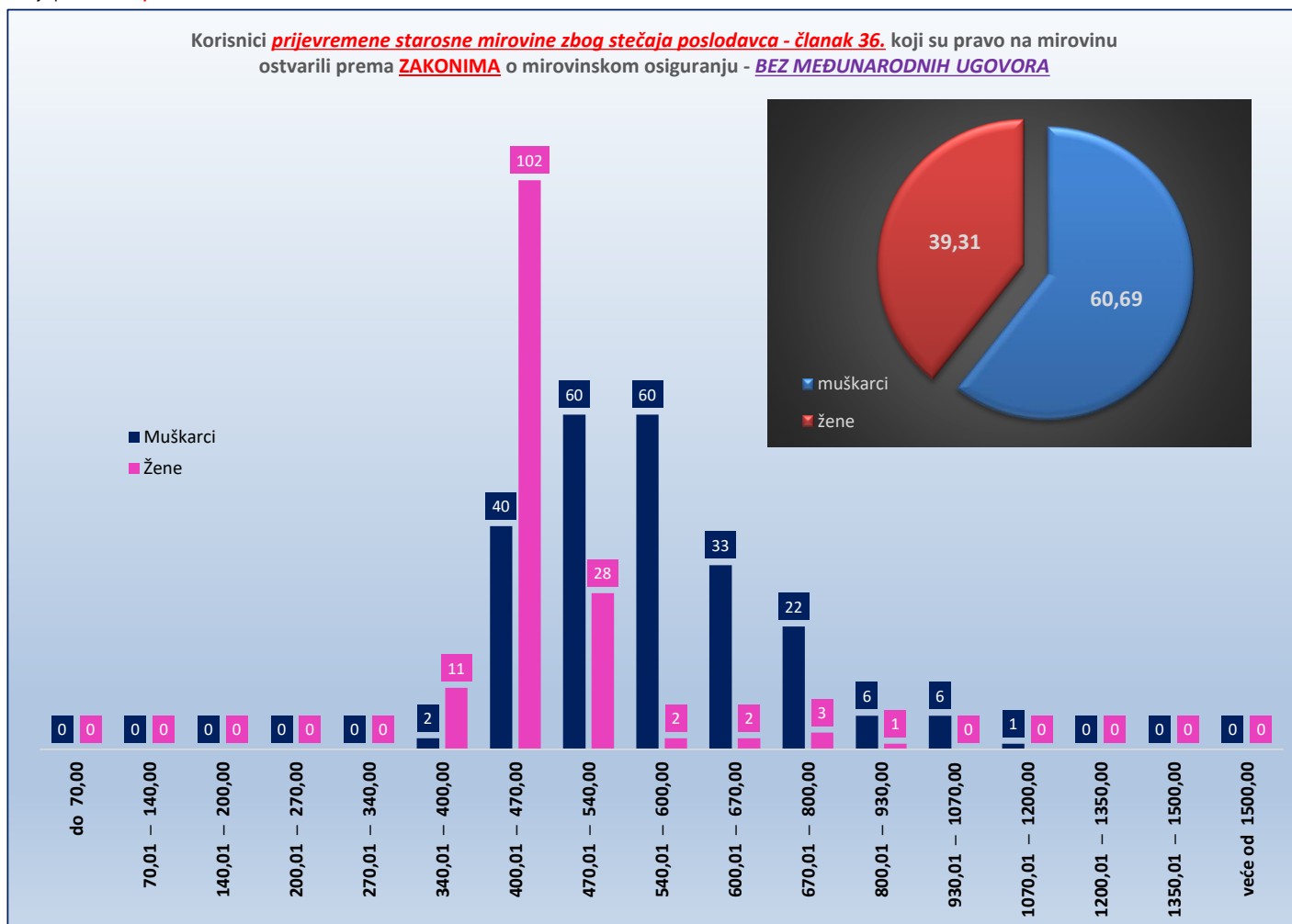
Tablica 10 - svi članak 36.

za ožujak 2024. (isplata u travnju 2024.)

Razredi svota netomirovina u eurima (EUR)	SVEUKUPNO korisnici PRIJEVREMENE STAROSNE MIROVINE ZBOG STEČAJA POSLODAVCA - ČLANAK 36. bez međunarodnih ugovora								
	Ukupno			Muškarci			Žene		
	Broj korisnika	Prosječna mirovina	Prosječan staž	Broj korisnika	Prosječna mirovina	Prosječan staž	Broj korisnika	Prosječna mirovina	Prosječan staž
0	1	2	3	4	5	6	7	8	9
do 70,00									
70,01 – 140,00									
140,01 – 200,00									
200,01 – 270,00									
270,01 – 340,00									
340,01 – 400,00	13	386,59	32 04 05	2	362,08	35 10 02	11	391,05	31 08 19
400,01 – 470,00	142	433,01	34 05 26	40	451,69	36 03 17	102	425,68	33 09 11
470,01 – 540,00	88	507,59	35 09 09	60	510,33	36 06 05	28	501,72	34 02 02
540,01 – 600,00	62	570,47	37 07 00	60	570,26	37 08 21	2	576,67	33 04 23
600,01 – 670,00	35	630,34	37 01 25	33	630,11	37 04 09	2	634,15	33 10 07
670,01 – 800,00	25	708,33	37 05 24	22	709,68	38 00 21	3	698,44	33 02 21
800,01 – 930,00	7	865,96	37 09 29	6	862,04	38 08 07	1	889,53	32 08 08
930,01 – 1070,00	6	1.006,43	36 06 22	6	1.006,43	36 06 22			
1070,01 – 1200,00	1	1.083,24	37 09 10	1	1.083,24	37 09 10			
1200,01 – 1350,00									
1350,01 – 1500,00									
veće od 1500,00									
UKUPNO	379	526,39	35 09 07	230	575,34	37 01 11	149	450,84	33 08 05

U broj korisnika mirovina **UKLJUČENI** su svi korisnici mirovina **ZOMO, DVO, ZOHBDR i HVO** (bez međunarodnih ugovora).

U tablici je prikazan **ukupni** staž korisnika mirovina.



SVEUKUPNO KORISNICI STAROSNE MIROVINE KOJI SU PRAVO NA MIROVINU OSTVARILI PREMA ZAKONIMA O MIROVINSKOM OSIGURANJU BEZ MEĐUNARODNIH UGOVORA

(zbroj tablica 10 - svi SM, 10 - svi PSM, 10 - svi članak 35., 10 - svi članak 36. i 10 - svi članak 58.-36.-202.)

Tablica 10 - svi SVEUKUPNO starosna mirovina

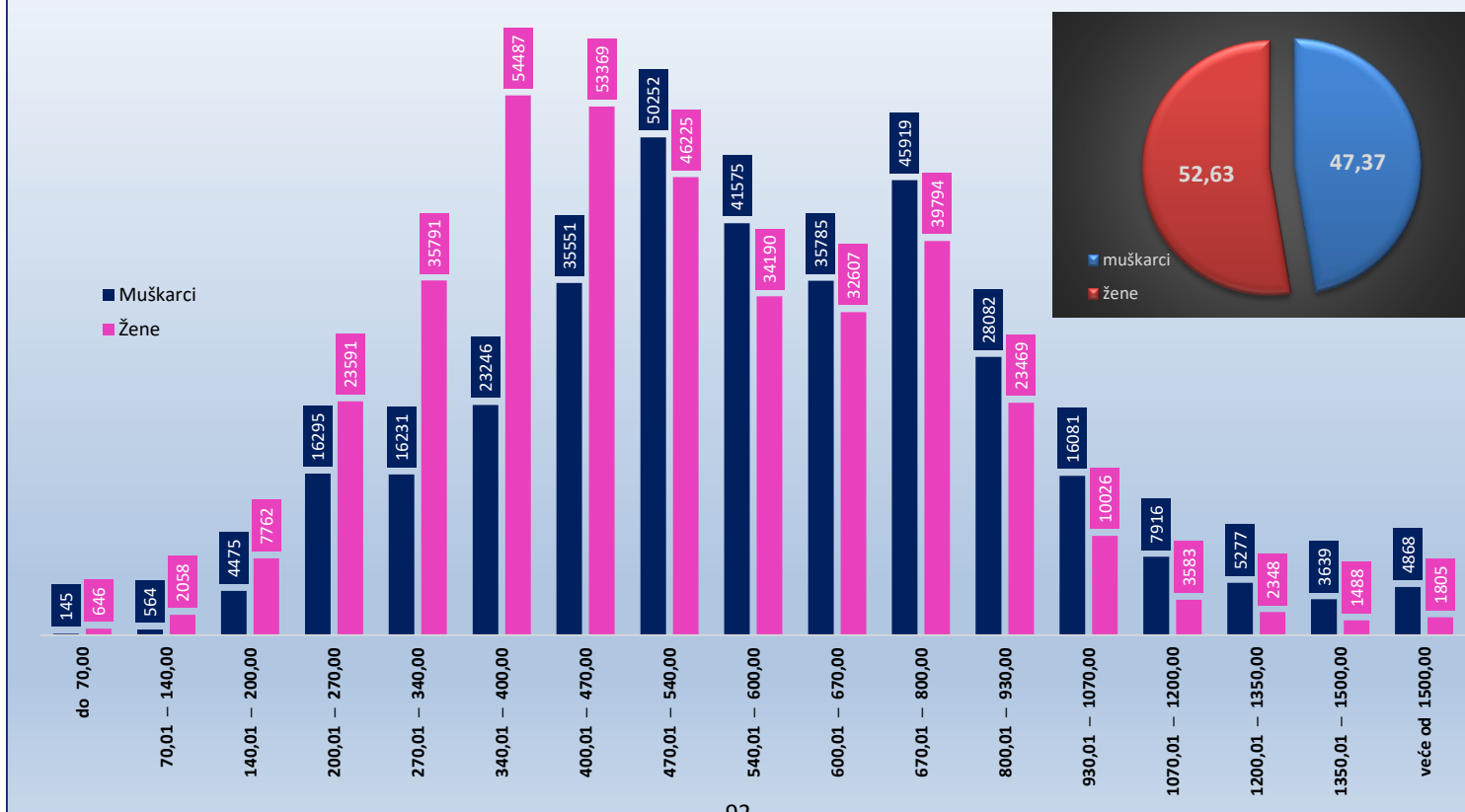
za ožujak 2024. (isplata u travnju 2024.)

Razredi svota netomirovina u eurima (EUR)	SVEUKUPNO korisnici STAROSNE MIROVINE bez međunarodnih ugovora (zbroj tablica 10-svi SM, 10-svi PSM, 10-svi članak 35., 10-svi članak 36. i 10-svi članak 58.)								
	Ukupno			Muškarci			Žene		
	Broj korisnika	Prosječna mirovina	Prosječan staž	Broj korisnika	Prosječna mirovina	Prosječan staž	Broj korisnika	Prosječna mirovina	Prosječan staž
0	1	2	3	4	5	6	7	8	9
do 70,00	791	48,84	16 01 10	145	49,28	17 00 27	646	48,75	15 11 03
70,01 – 140,00	2622	124,78	15 08 22	564	119,42	15 07 27	2058	126,25	15 08 28
140,01 – 200,00	12237	181,42	15 11 27	4475	182,53	15 10 08	7762	180,78	16 00 20
200,01 – 270,00	39886	234,87	18 02 01	16295	236,03	18 04 19	23591	234,07	18 00 06
270,01 – 340,00	52022	307,63	23 08 25	16231	304,58	22 01 27	35791	309,01	24 05 07
340,01 – 400,00	77733	370,44	28 00 25	23246	371,71	27 11 24	54487	369,90	28 01 10
400,01 – 470,00	88920	434,61	32 06 09	35551	435,07	33 04 14	53369	434,30	31 11 21
470,01 – 540,00	96477	508,66	33 07 00	50252	511,02	33 11 11	46225	506,09	33 02 10
540,01 – 600,00	75765	568,57	35 06 15	41575	568,19	36 00 14	34190	569,03	34 11 09
600,01 – 670,00	68392	633,43	36 08 05	35785	633,52	37 06 20	32607	633,34	35 08 22
670,01 – 800,00	85713	730,19	38 01 05	45919	730,55	39 00 09	39794	729,78	37 00 12
800,01 – 930,00	51551	860,77	39 00 04	28082	859,79	39 10 11	23469	861,95	38 00 05
930,01 – 1070,00	26107	985,90	39 03 04	16081	990,40	39 10 22	10026	978,67	38 03 06
1070,01 – 1200,00	11499	1.129,65	39 01 01	7916	1.129,87	39 06 07	3583	1.129,17	38 01 21
1200,01 – 1350,00	7625	1.267,90	39 01 02	5277	1.268,25	39 04 04	2348	1.267,10	38 06 08
1350,01 – 1500,00	5127	1.421,02	39 00 16	3639	1.421,56	39 00 29	1488	1.419,71	38 11 17
veće od 1500,00	6673	1.761,75	41 07 11	4868	1.774,01	41 08 21	1805	1.728,70	41 03 22
UKUPNO	709140	571,49	32 09 22	335901	621,69	34 04 20	373239	526,33	31 04 20

U broj korisnika mirovina **UKLJUČENI** su svi korisnici mirovina **ZOMO, DVO, ZOHBDR i HVO** (bez međunarodnih ugovora).

U tablici je prikazan **ukupni** staž korisnika mirovina.

Korisnici **SVEUKUPNO starosne** mirovine koji su pravo na mirovinu ostvarili prema **ZAKONIMA** o mirovinskom osiguranju - **BEZ MEĐUNARODNIH UGOVORA**
(zbroj tablica 10 - svi SM, 10 - svi PSM, 10 - svi članak 35., 10 - svi članak 36. i 10 - svi članak 58.)



KORISNICI INVALIDSKE MIROVINE KOJI SU PRAVO NA MIROVINU OSTVARILI PREMA ZAKONIMA O MIROVINSKOM OSIGURANJU - BEZ MEĐUNARODNIH UGOVORA

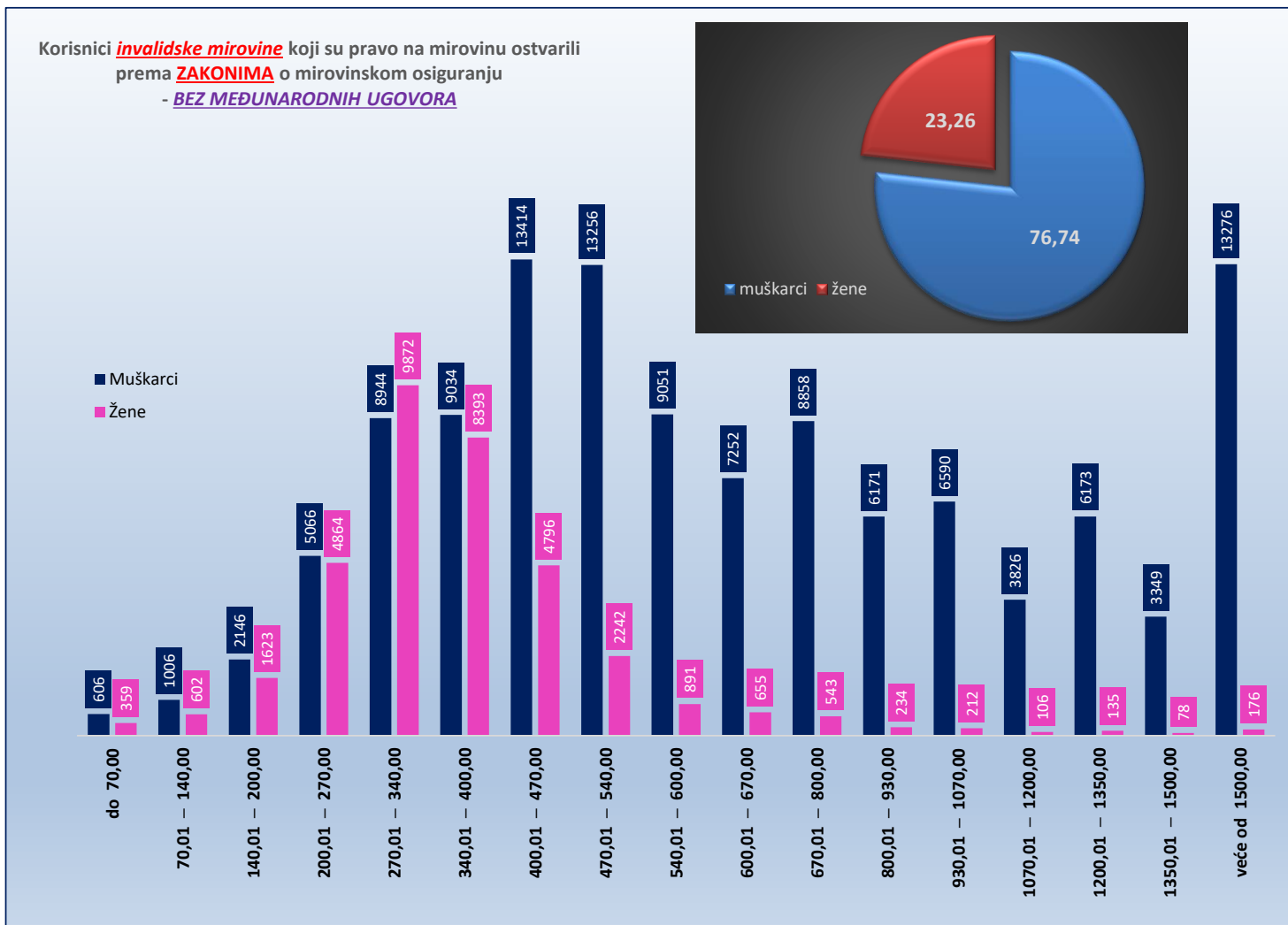
Tablica 10 - svi INV

za ožujak 2024. (isplata u travnju 2024.)

Razredi svota netomirovina u eurima (EUR)	SVEUKUPNO korisnici <u>INVALIDSKE MIROVINE</u> bez međunarodnih ugovora								
	Ukupno			Muškarci			Žene		
	Broj korisnika	Prosječna mirovina	Prosječan staž	Broj korisnika	Prosječna mirovina	Prosječan staž	Broj korisnika	Prosječna mirovina	Prosječan staž
0	1	2	3	4	5	6	7	8	9
do 70,00	965	51,93	12 02 15	606	51,61	11 10 02	359	52,47	12 10 00
70,01 – 140,00	1608	108,39	13 00 17	1006	107,49	13 00 20	602	109,88	13 00 12
140,01 – 200,00	3769	172,65	13 00 15	2146	172,49	13 05 12	1623	172,87	12 06 14
200,01 – 270,00	9930	237,45	14 04 27	5066	237,35	14 03 10	4864	237,57	14 06 15
270,01 – 340,00	18816	307,37	19 06 27	8944	307,10	19 02 08	9872	307,62	19 10 29
340,01 – 400,00	17427	367,39	23 06 13	9034	369,25	22 11 15	8393	365,39	24 01 14
400,01 – 470,00	18210	429,81	23 03 28	13414	429,72	22 07 16	4796	430,07	25 02 08
470,01 – 540,00	15498	510,24	23 08 28	13256	511,65	23 02 24	2242	501,90	26 06 20
540,01 – 600,00	9942	567,10	24 05 14	9051	567,04	24 03 06	891	567,71	26 03 04
600,01 – 670,00	7907	632,21	25 03 28	7252	632,23	25 03 03	655	632,07	26 00 13
670,01 – 800,00	9401	730,74	25 00 14	8858	731,06	24 11 27	543	725,58	25 11 17
800,01 – 930,00	6405	861,46	24 07 13	6171	861,72	24 07 03	234	854,61	25 03 19
930,01 – 1070,00	6802	1.000,14	22 06 15	6590	1.000,33	22 05 24	212	994,30	24 02 16
1070,01 – 1200,00	3932	1.133,87	23 07 25	3826	1.133,89	23 07 14	106	1.133,13	24 08 18
1200,01 – 1350,00	6308	1.262,67	19 03 13	6173	1.262,71	19 02 16	135	1.260,63	22 07 24
1350,01 – 1500,00	3427	1.421,58	20 11 00	3349	1.421,71	20 10 29	78	1.416,37	21 00 11
veće od 1500,00	13452	1.767,49	18 03 13	13276	1.768,64	18 03 16	176	1.680,82	17 10 04
UKUPNO	153799	663,54	21 06 09	118018	752,59	21 07 15	35781	369,85	21 02 14

U broj korisnika mirovina **UKLJUČENI** su svi korisnici mirovina **ZOMO, DVO, ZOHBDR i HVO** (bez međunarodnih ugovora).

U tablici je prikazan **ukupni** staž korisnika mirovina.



KORISNICI OBITELJSKE MIROVINE KOJI SU PRAVO NA MIROVINU OSTVARILI PREMA ZAKONIMA O MIROVINSKOM OSIGURANJU - BEZ MEĐUNARODNIH UGOVORA

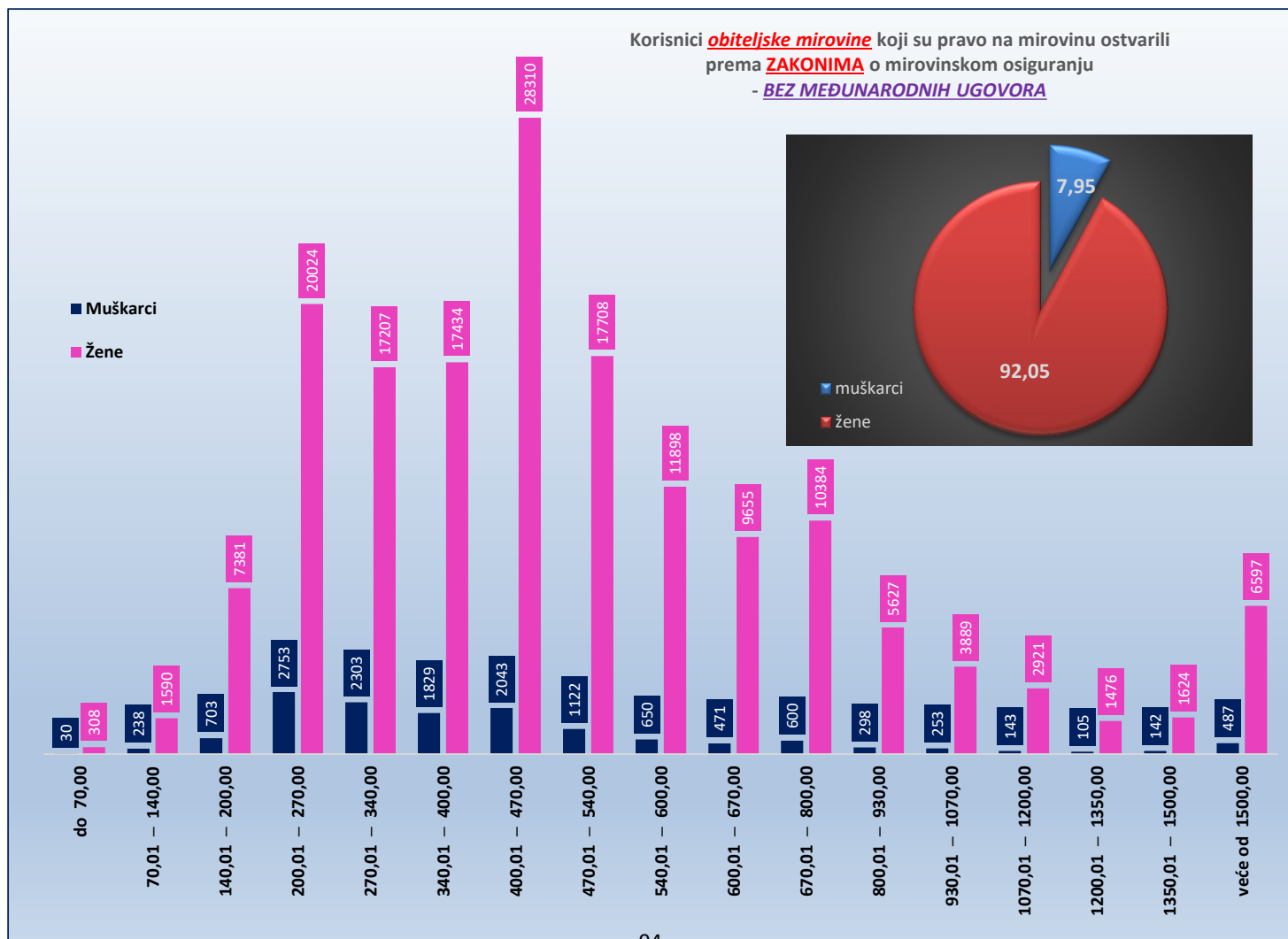
Tablica 10 - svi OBT

za ožujak 2024. (isplata u travnju 2024.)

Razredi svota netomirovina u eurima (EUR)	SVEUKUPNO korisnici OBITELJSKE MIROVINE bez međunarodnih ugovora								
	Ukupno			Muškarci			Žene		
	Broj korisnika	Prosječna mirovina	Prosječan staž	Broj korisnika	Prosječna mirovina	Prosječan staž	Broj korisnika	Prosječna mirovina	Prosječan staž
0	1	2	3	4	5	6	7	8	9
do 70,00	338	46,84	19 02 03	30	47,31	14 10 21	308	46,80	19 07 06
70,01 – 140,00	1828	115,47	14 05 11	238	113,56	14 06 28	1590	115,76	14 05 04
140,01 – 200,00	8084	171,78	15 06 02	703	173,64	14 11 08	7381	171,60	15 06 21
200,01 – 270,00	22777	229,37	16 07 24	2753	231,20	14 10 00	20024	229,12	16 10 24
270,01 – 340,00	19510	304,96	24 10 07	2303	303,55	22 05 11	17207	305,14	25 01 28
340,01 – 400,00	19263	372,05	28 09 22	1829	371,56	26 06 18	17434	372,10	29 00 13
400,01 – 470,00	30353	429,15	28 05 17	2043	430,08	26 01 19	28310	429,09	28 07 18
470,01 – 540,00	18830	503,85	32 08 05	1122	503,11	29 09 11	17708	503,90	32 10 14
540,01 – 600,00	12548	569,16	34 10 05	650	568,25	31 10 19	11898	569,21	35 00 03
600,01 – 670,00	10126	631,90	35 06 24	471	634,45	33 09 07	9655	631,77	35 07 27
670,01 – 800,00	10984	728,52	35 02 08	600	727,92	32 03 19	10384	728,56	35 04 07
800,01 – 930,00	5925	860,84	33 05 00	298	860,17	31 05 09	5627	860,88	33 06 07
930,01 – 1070,00	4142	995,75	32 07 15	253	992,75	29 00 13	3889	995,95	32 10 06
1070,01 – 1200,00	3064	1.135,13	31 08 24	143	1.137,85	27 01 21	2921	1.135,00	31 11 11
1200,01 – 1350,00	1581	1.269,83	26 01 05	105	1.262,90	24 04 10	1476	1.270,32	26 02 21
1350,01 – 1500,00	1766	1.435,18	15 11 29	142	1.445,08	12 03 04	1624	1.434,32	16 03 20
veće od 1500,00	7084	1.751,07	09 08 28	487	1.788,06	06 09 09	6597	1.748,34	09 11 18
UKUPNO	178203	525,59	26 10 23	14170	465,25	22 11 26	164033	530,80	27 02 21

U broj korisnika mirovina **UKLJUČENI** su svi korisnici mirovina **ZOMO, DVO, ZOHBDR i HVO** (bez međunarodnih ugovora).

U tablici je prikazan **ukupni** staž korisnika mirovina.



SVEUKUPNO KORISNICI MIROVINE KOJI SU PRAVO NA MIROVINU OSTVARILI PREMA ZAKONIMA O MIROVINSKOM OSIGURANJU BEZ MEĐUNARODNIH UGOVORA

(zbroj tablica 10 - svi SVEUKUPNO starosna mirovina, 10 - svi INV i 10 - svi OBT)

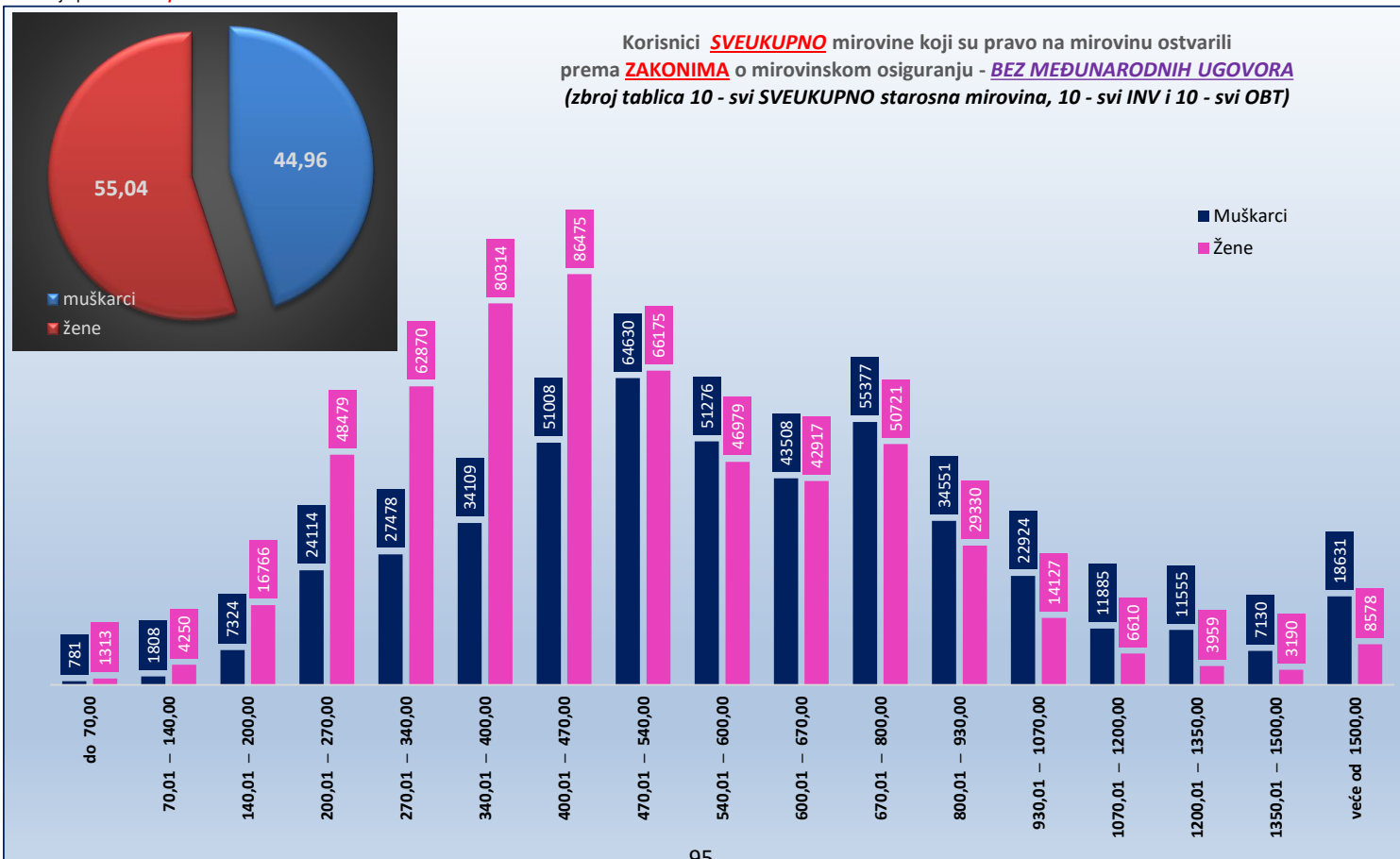
Tablica 10 - SVEUKUPNO

za ožujak 2024. (isplata u travnju 2024.)

Razredi svota netomirovina u eurima (EUR)	SVEUKUPNO korisnici MIROVINE bez međunarodnih ugovora (zbroj tablica 10 - svi SVEUKUPNO starosna mirovina, 10 - svi INV i 10 - svi OBT)								
	Ukupno			Muškarci			Žene		
	Broj korisnika	Prosječna mirovina	Prosječan staž	Broj korisnika	Prosječna mirovina	Prosječan staž	Broj korisnika	Prosječna mirovina	Prosječan staž
0	1	2	3	4	5	6	7	8	9
do 70,00	2094	49,94	14 09 24	781	51,01	12 10 16	1313	49,31	15 11 08
70,01 – 140,00	6058	117,62	14 07 14	1808	112,01	14 00 14	4250	120,01	14 10 09
140,01 – 200,00	24090	176,81	15 04 11	7324	178,73	15 00 22	16766	175,98	15 05 28
200,01 – 270,00	72593	233,50	17 02 04	24114	235,76	17 01 15	48479	232,38	17 02 13
270,01 – 340,00	90348	307,00	23 01 09	27478	305,31	21 02 22	62870	307,73	23 11 04
340,01 – 400,00	114423	370,25	27 06 07	34109	371,05	26 07 07	80314	369,90	27 10 26
400,01 – 470,00	137483	432,77	30 05 04	51008	433,46	30 03 24	86475	432,36	30 05 27
470,01 – 540,00	130805	508,15	32 03 29	64630	511,01	31 09 06	66175	505,36	32 10 20
540,01 – 600,00	98255	568,49	34 04 12	51276	567,99	33 11 25	46979	569,05	34 09 15
600,01 – 670,00	86425	633,14	35 06 19	43508	633,31	35 06 16	42917	632,97	35 06 22
670,01 – 800,00	106098	730,07	36 08 22	55377	730,60	36 10 08	50721	729,49	36 07 03
800,01 – 930,00	63881	860,85	37 01 22	34551	860,14	37 02 14	29330	861,68	37 00 26
930,01 – 1070,00	37051	989,62	35 06 28	22924	993,28	34 11 12	14127	983,66	36 07 01
1070,01 – 1200,00	18495	1.131,46	34 08 03	11885	1.131,26	34 04 19	6610	1.131,81	35 02 03
1200,01 – 1350,00	15514	1.265,97	29 09 05	11555	1.265,24	28 06 05	3959	1.268,08	33 04 25
1350,01 – 1500,00	10320	1.423,63	29 01 05	7130	1.422,10	30 00 28	3190	1.427,07	26 11 07
veće od 1500,00	27209	1.761,81	21 08 24	18631	1.770,55	24 00 24	8578	1.742,82	16 07 29
UKUPNO	1041142	577,24	30 01 26	468089	649,95	30 10 27	573053	517,84	29 06 23

U broj korisnika mirovina **UKLJUČENI** su svi korisnici mirovina **ZOMO, DVO, ZOHBDR i HVO** (bez međunarodnih ugovora).

U tablici je prikazan **ukupni** staž korisnika mirovina.



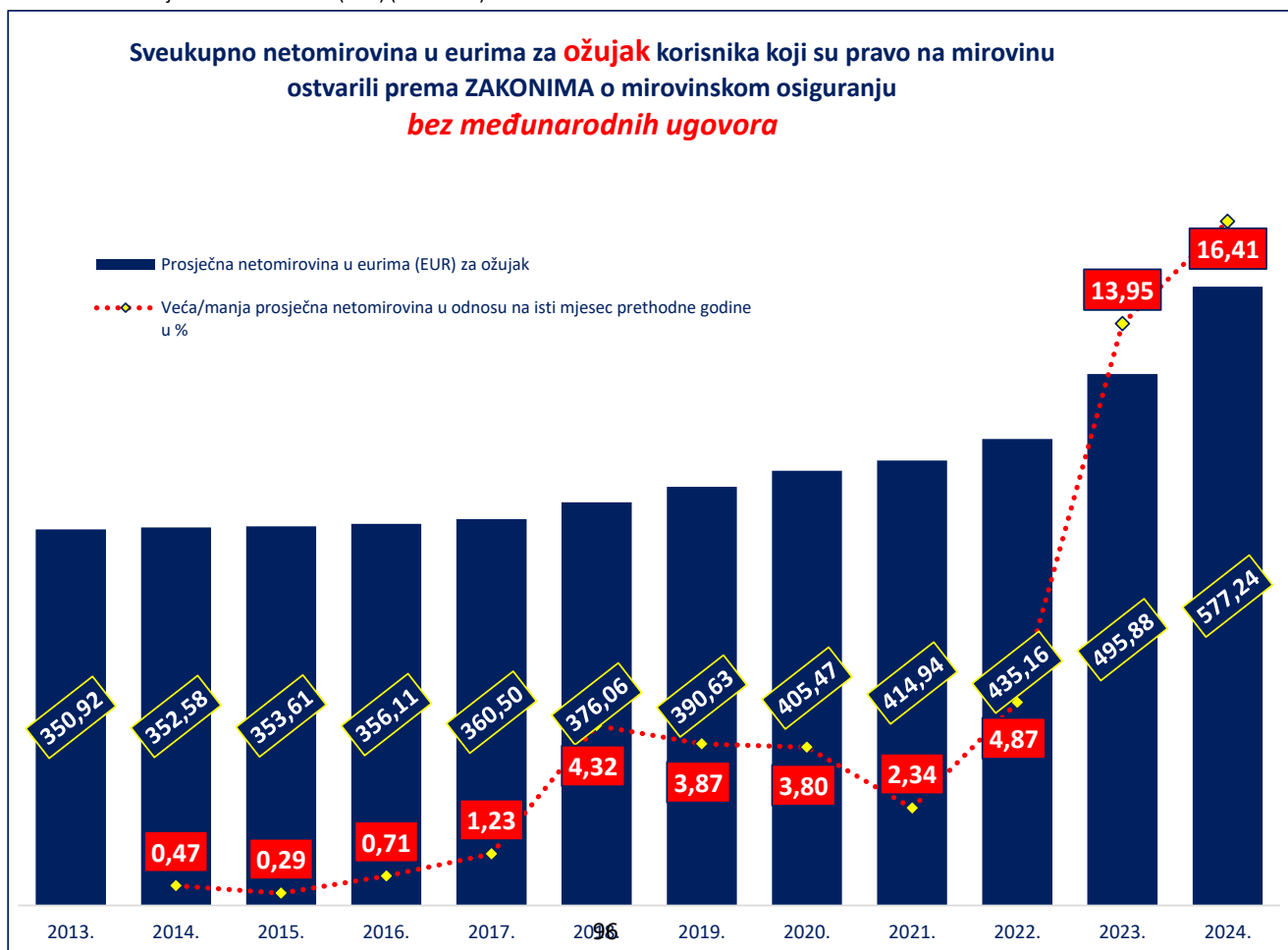
SVEUKUPNO NETOMIROVINA U EURIMA ZA OŽUJAK
KORISNIKA KOJI SU PRAVO NA MIROVINU OSTVARILI PREMA
ZAKONIMA O MIROVINSKOM OSIGURANJU
BEZ MEĐUNARODNIH UGOVORA

Tablica 10 - TREND

Godina	Prosječna netomirovina u eurima (EUR) za ožujak	Veća/manja prosječna netomirovina u odnosu na isti mjesec prethodne godine u %	Prosječna netoplaća u RH u eurima (EUR) za ožujak (izvor: DZS) ²⁾	Udio u netoplaći u RH
2013.	350,92		732	47,9%
2014.	352,58	0,47	730	48,3%
2015. ¹⁾	353,61	0,29	745	47,5%
2016. ¹⁾	356,11	0,71	759	46,9%
2017. ¹⁾	360,50	1,23	799	45,1%
2018. ¹⁾	376,06	4,32	830	45,3%
2019. ¹⁾	390,63	3,87	858	45,5%
2020. ¹⁾	405,47	3,80	891	45,5%
2021. ¹⁾	414,94	2,34	947	43,8%
2022. ¹⁾	435,16	4,87	1.010	43,1%
2023. ¹⁾	495,88	13,95	1.130	43,9%
2024. ¹⁾²⁾	577,24	16,41	1.248	46,3%

¹⁾ Od 2015. godine, prosječna mjesečna isplaćena neto plaća po zaposlenome u pravnim osobama obrađuje se prema JOPPD obrascu.

²⁾ **U trenutku objavljivanja publikacije, posljednja je dostupna** prosječna mjesečna isplaćena netoplaća Republike Hrvatske za veljaču 2024. u eurima (EUR) (izvor: DZS)



PROSJEČAN BROJ KORISNIKA MIROVINA I PROSJEČNE NETOMIROVINE

za razdoblje **I. - XII. 2023.** i za **I.-III. 2024.**

Korisnici mirovina koji su pravo na mirovinu ostvarili prema Zakonu o mirovinskom osiguranju

Tablica 11.

Prosječna netomirovina izražena je u eurima (EUR).

Vrste mirovina	Prosječan broj korisnika za razdoblje <u>I.-XII.2023.</u>	Prosječna netomirovina za razdoblje <u>I.-XII.2023.</u>	Bez međunarodnih ugovora			
			Prosječan broj korisnika za razdoblje <u>I.-XII.2023.</u>	Prosječna netomirovina za razdoblje <u>I.-XII.2023.</u>	Prosječan broj korisnika za <u>I.-III.2024.</u>	Prosječna netomirovina za <u>I.-III.2024.</u>
0	1	2	3	4	5	6
Starosna mirovina	498858	450,37	404364	525,59	407581	571,82
Starosna mirovina za dugogodišnjeg osiguranika - čl. 35.	50408	580,66	44487	609,74	47314	652,79
Starosna mirovina prevedena iz invalidske	76653	397,02	66461	446,10	65359	482,39
Prosječno ukupna starosna	625919	454,33	515312	522,60	520254	567,95
Prijevremena starosna	210451	434,74	174485	481,72	176375	518,81
Prijevremena starosna mirovina zbog stečaja poslodavca - čl. 36.	382	478,14	374	478,52	378	513,34
Prosječno sveukupna starosna	836752	449,41	690170	512,24	697006	555,49
Invalidska mirovina	95256	338,50	90037	353,43	88027	380,08
Obiteljska mirovina	199921	358,35	167048	408,18	160928	437,98
UKUPNO	1131929	424,00	947255	478,79	945961	519,17

Napomena:

U broj korisnika mirovina **nisu** uključeni korisnici mirovina DVO, ZOHBDR i HVO.

Tablica 11 a.

Prosječna netomirovina izražena je u eurima (EUR).

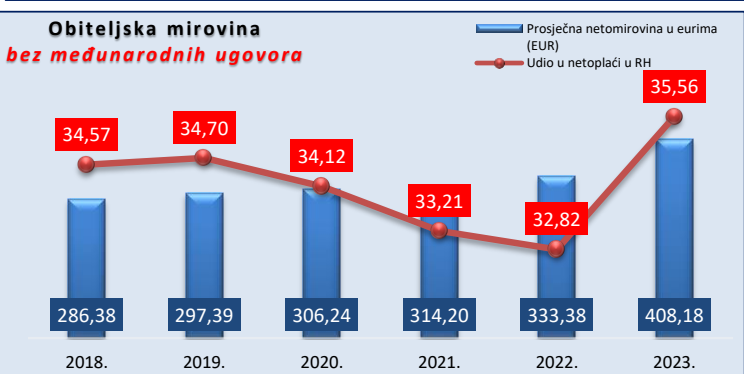
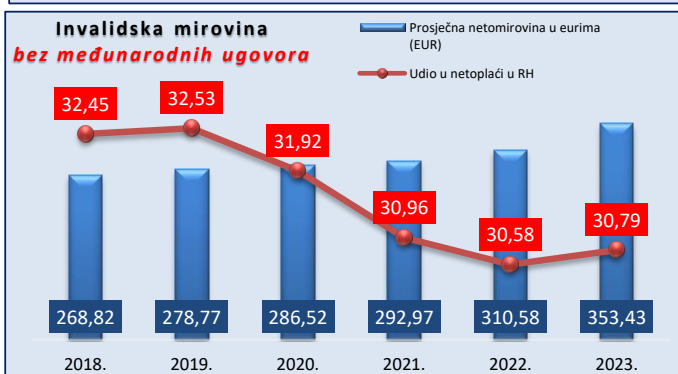
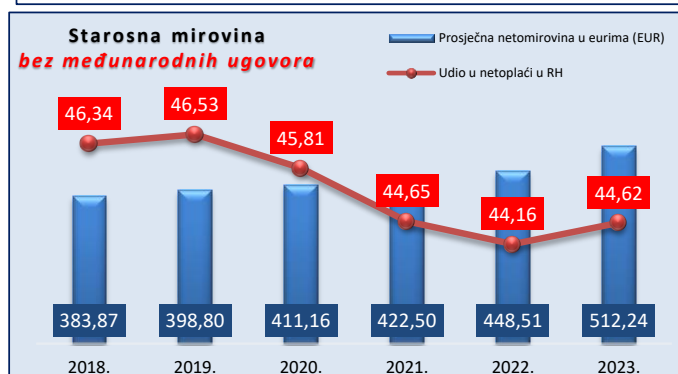
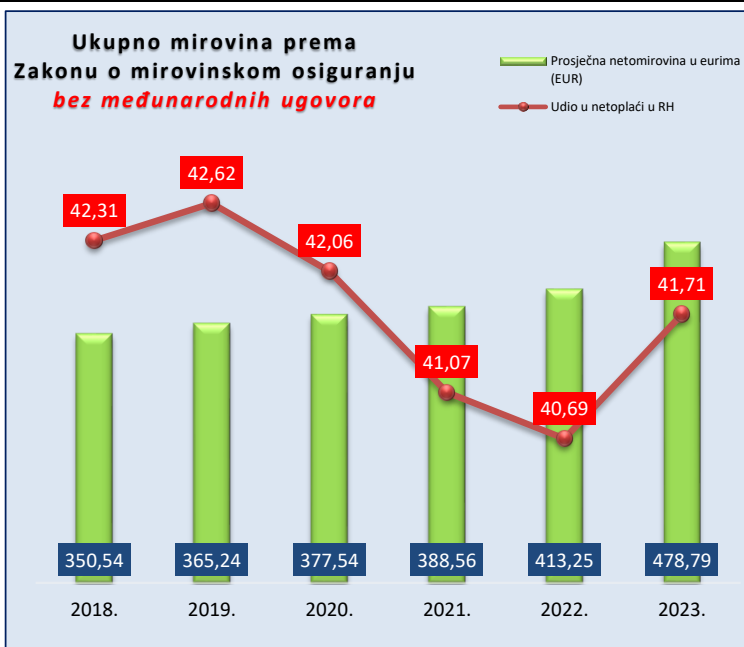
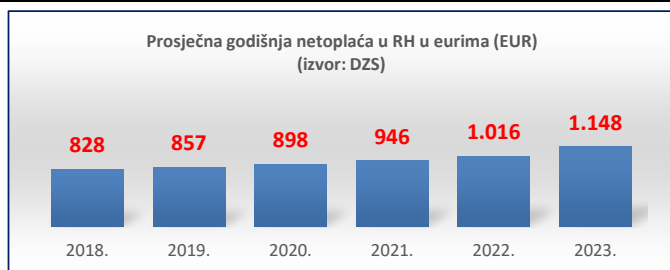
Kategorije korisnika kojima su mirovine priznate i/ili određene prema posebnim propisima	Prosječan broj korisnika za razdoblje <u>I.-XII.2023.</u>	Prosječna netomirovina za razdoblje <u>I.-XII.2023.</u>	Prosječan broj korisnika za <u>I.-III.2024.</u>	Prosječna netomirovina za <u>I.-III.2024.</u>
1	2	3	4	5
Radnici na poslovima ovlaštenih službenih osoba u tijelima unutarnjih poslova i pravosuđa, kao i na poslovima razminiranja:				
a) radnici na poslovima ovlaštenih službenih osoba u tijelima unutarnjih poslova i pravosuđa, kojima je pravo na mirovinu priznato prema propisima koji su bili na snazi do stupanja na snagu Zakona o pravima DVO, PS i OSO	7017	752,91	6757	859,73
b) radnici na poslovima policijskih službenika, ovlaštenih službenih osoba pravosuđa i službene osobe s posebnim dužnostima i ovlastima u sigurnosno obavještajnom sustavu RH koji su pravo na mirovinu ostvarili prema Zakonu o pravima DVO, PS i OSO	9532	711,53	9860	808,83
c) radnici na poslovima razminiranja	668	678,51	685	776,33
Korisnici koji pravo na mirovinu ostvaruju prema Zakonu o vatrogastvu (NN 125/19)	361	815,83	404	935,19
Djelatne vojne osobe - DVO	16087	647,31	16145	728,07
Pripadnici Hrvatske domovinske vojske od 1941. do 1945. godine	1854	443,67	1559	486,10
Bivši politički zatvorenici	2054	678,88	1920	769,25
Hrvatski branitelji iz Domovinskog rata - ZOHBDR	71339	974,27	71592	1.108,18
Mirovine priznate prema općim propisima, a određene prema ZOHBDR - u iz 2017. (čl. 27., 35., 48. i 49. stavak 2.)	58067	476,09	60414	513,92
Pripadnici bivše Jugoslavenske narodne armije - JNA	3604	554,51	3310	610,93
Pripadnici bivše Jugoslavenske narodne armije - JNA - čl. 185. ZOMO	156	543,23	150	584,28
Sudionici Narodnooslobodilačkog rata - NOR	4849	509,69	4250	560,70
Zastupnici u Hrvatskom saboru, članovi Vlade, suci Ustavnog suda i glavni državni revizor	682	1.712,51	683	1.984,63
Članovi Izvršnog vijeća Sabora, Saveznog izvršnog vijeća i administrativno umirovljeni javni službenici	64	595,20	58	665,54
Bivši službenici u saveznom tijelima bivše SFRJ - članak 38. ZOMO	18	634,35	16	714,10
Redoviti članovi Hrvatske akademije znanosti i umjetnosti - HAZU	124	1.546,92	117	1.741,08
Radnici u Istarskim ugljenokopima "Tupljak" d.d. Labin	246	634,55	244	677,01
Radnici profesionalno izloženi azbestu	817	528,96	809	569,77
Osiguranci - članovi posade broda u međunarodnoj plovidbi i nacionalnoj plovidbi - članak 129.a stavak 2. Pomorskog zakonika	205	344,87	207	369,01
Korisnici koji pravo na mirovinu ostvaruju prema Zakonu o kazalištima (NN 23/23)	4	826,04	6	973,98
Pripadnici Hrvatskog vijeća obrane - HVO	6857	553,43	7236	609,64
UKUPNO	184599	-	186422	-

PROSJEČNE NETOPLAĆE RH I PROSJEČNE SVOTE NETOMIROVINA PREMA GODINAMA korisnika koji su pravo na mirovinu ostvarili prema Zakonu o mirovinskom osiguranju (*godišnji prosjeci*)

BEZ međunarodnih ugovora

Tablica 11 b.

Godina	Prosječna godišnja netoplaća u RH u eurima (EUR) (izvor: DZS)	Starosna mirovina (uključene prijevremene)		Invalidska mirovina		Obiteljska mirovina		Ukupno mirovine	
		Prosječna netomirovina u eurima (EUR)	Udio u netoplaći u RH	Prosječna netomirovina u eurima (EUR)	Udio u netoplaći u RH	Prosječna netomirovina u eurima (EUR)	Udio u netoplaći u RH	Prosječna netomirovina u eurima (EUR)	Udio u netoplaći u RH
2018.	828	383,87	46,34	268,82	32,45	286,38	34,57	350,54	42,31
2019.	857	398,80	46,53	278,77	32,53	297,39	34,70	365,24	42,62
2020.	898	411,16	45,81	286,52	31,92	306,24	34,12	377,54	42,06
2021.	946	422,50	44,65	292,97	30,96	314,20	33,21	388,56	41,07
2022.	1.016	448,51	44,16	310,58	30,58	333,38	32,82	413,25	40,69
2023.	1.148	512,24	44,62	353,43	30,79	408,18	35,56	478,79	41,71



Tablica 11 c.

Mirovine i uz primjenu međunarodnih ugovora

Godina	Prosječna godišnja netoplaća u RH u eurima (EUR) (izvor: DZS)	Starosna mirovina (uključene prijevremene)		Invalidska mirovina		Obiteljska mirovina		Ukupno mirovine	
		Prosječna netomirovina u eurima (EUR)	Udio u netoplaći u RH	Prosječna netomirovina u eurima (EUR)	Udio u netoplaći u RH	Prosječna netomirovina u eurima (EUR)	Udio u netoplaći u RH	Prosječna netomirovina u eurima (EUR)	Udio u netoplaći u RH
2018.	828	337,76	40,77	257,50	31,08	259,81	31,36	313,90	37,89
2019.	857	350,82	40,94	266,85	31,14	268,38	31,32	326,43	38,09
2020.	898	361,52	40,28	274,15	30,54	274,98	30,63	336,74	37,52
2021.	946	371,11	39,22	280,33	29,63	280,61	29,66	345,80	36,55
2022.	1.016	393,47	38,74	297,29	29,27	295,86	29,13	366,84	36,12
2023.	1.148	449,42	39,15	338,50	29,49	358,35	31,22	424,05	36,94

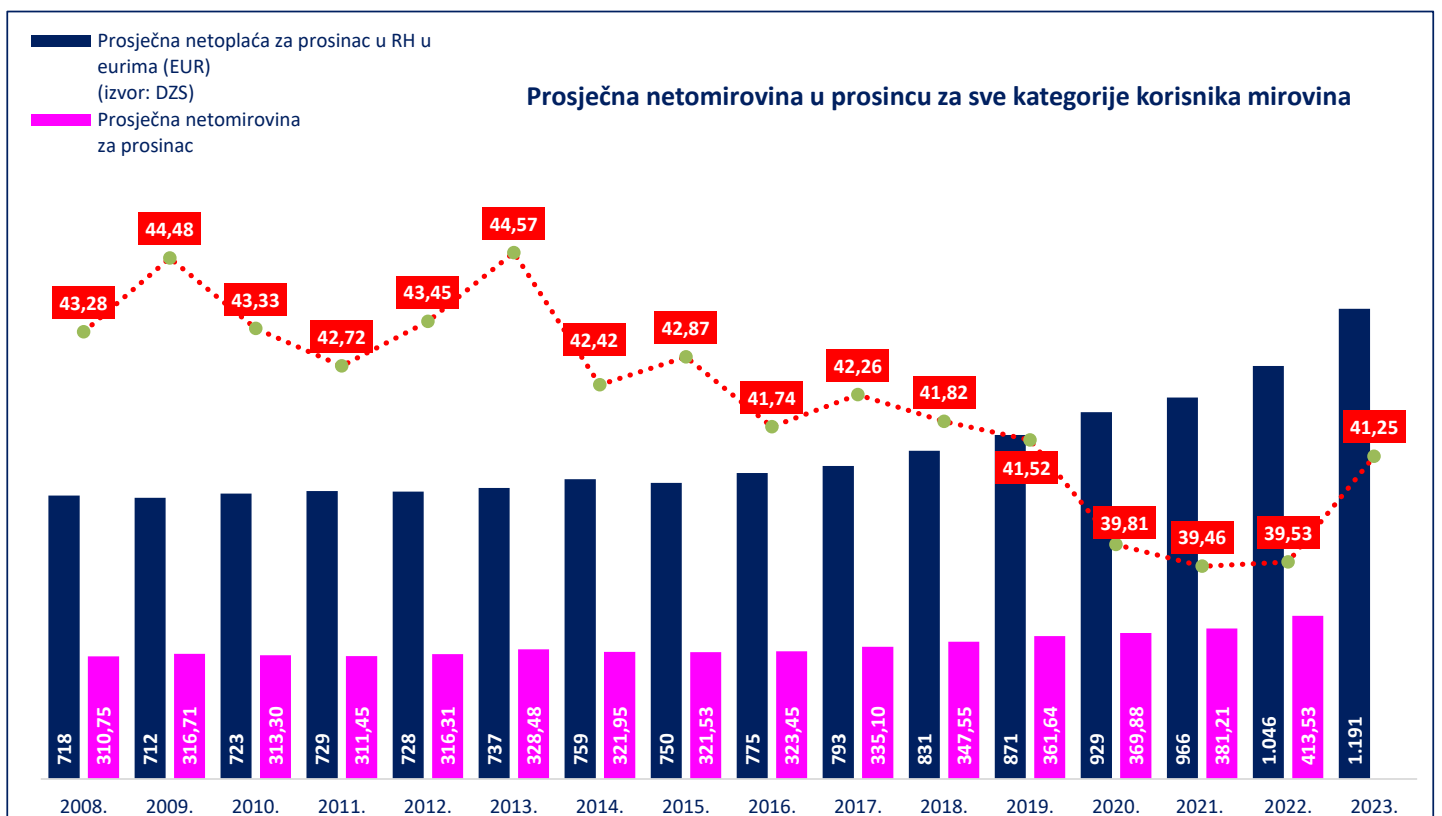
U podatke u tablicama 11 b. i 11 c. nisu uključeni korisnici mirovina DVO, ZOHBDR i HVO.

SVEUKUPNO KORISNICI MIROVINE KOJI SU PRAVO NA MIROVINU OSTVARILI PREMA ZAKONIMA O MIROVINSKOM OSIGURANJU

Tablica 11 d.

Prosječna netomirovina izražena je u eurima (EUR).

Godine	Prosječna godišnja netoplaća u RH u eurima (EUR) (izvor: DZS)	Prosječna netoplaća za prosinac u RH u eurima (EUR) (izvor: DZS)	Postotak usklađivanja (%)		Ukupno mirovine i uz primjenu međunarodnih ugovora		Ukupno korisnika mirovina u prosincu
					Prosječna netomirovina za prosinac	Udio u netoplaći RH za prosinac	
0	1	2	01.01.	01.07.	3	4 (kol.3/kol.2)	5
2008.	687	718	2,55	4,05	310,75	43,28	1.148.290
2009.	705	712	2,30	1,35	316,71	44,48	1.173.814
2010.	709	723	-	-	313,30	43,33	1.200.386
2011.	722	729	-	-	311,45	42,72	1.213.121
2012.	727	728	0,85	1,20	316,31	43,45	1.217.692
2013.	732	737	1,25	1,00	328,48	44,57	1.190.815
2014.	734	759	-	-	321,95	42,42	1.223.738
2015.	742	750	-	0,30	321,53	42,87	1.228.020
2016.	755	775	0,46	0,35	323,45	41,74	1.233.375
2017.	794	793	0,65	2,10	335,10	42,26	1.232.651
2018.	828	831	0,94	2,70	347,55	41,82	1.236.258
2019.	857	871	1,15	2,44	361,64	41,52	1.241.111
2020.	898	929	0,70	1,41	369,88	39,81	1.241.085
2021.	946	966	0,56	2,46	381,21	39,46	1.232.601
2022.	1.016	1.046	2,24	6,18	413,53	39,53	1.227.671
2023.	1.148	1.191	5,37	8,42	491,34	41,25	1.225.246



KORISNICI MIROVINA KOJI SU PRAVO NA MIROVINU OSTVARILI PREMA ZAKONU O MIROVINSKOM OSIGURANJU

Tablica 12.

Prosječna netomirovina izražena je u eurima (EUR).

Stanje podataka za prosinac	Ukupno				Starosna mirovina				Invalidska mirovina				Obiteljska mirovina			
	S primjenom međunarodnih ugovora		Bez međunarodnih ugovora		S primjenom međunarodnih ugovora		Bez međunarodnih ugovora		S primjenom međunarodnih ugovora		Bez međunarodnih ugovora		S primjenom međunarodnih ugovora		Bez međunarodnih ugovora	
	Broj korisnika	Prosječna mirovina	Broj korisnika	Prosječna mirovina	Broj korisnika	Prosječna mirovina	Broj korisnika	Prosječna mirovina	Broj korisnika	Prosječna mirovina	Broj korisnika	Prosječna mirovina	Broj korisnika	Prosječna mirovina	Broj korisnika	Prosječna mirovina
0	1	2	3	4	5	6	7	8	9	10	11	12	13	14	15	16
2015.	1135166	297,02	975780	329,36	770901	320,38	644028	362,48	134665	244,46	127196	255,72	229600	249,40	204556	270,89
2016.	1140124	299,30	975266	332,91	782894	322,80	651630	365,99	129613	244,62	122472	255,72	227617	249,59	201164	272,76
2017.	1140414	307,64	971976	342,92	789799	331,43	655750	376,21	125510	251,68	118781	262,73	225105	255,37	197445	280,59
2018.	1143130	319,33	970484	356,77	800799	343,38	663332	390,19	120101	261,73	113635	273,18	222230	263,76	193517	291,32
2019.	1147439	332,74	971183	372,51	814573	357,47	674385	406,25	113127	271,55	106863	283,74	219739	272,57	189935	302,66
2020.	1147410	340,64	968583	382,07	823542	365,66	681262	415,78	107357	276,55	101411	288,96	216511	277,28	185910	309,34
2021.	1139096	351,36	958191	395,11	823298	377,00	679796	429,26	101888	284,85	96260	297,59	213910	284,37	182135	319,17
2022.	1133405	380,97	949965	429,47	825448	408,46	680245	465,66	96878	308,73	91532	322,46	211079	306,58	178188	346,27
2023.	1130294	452,74	945962	511,31	841994	480,65	695563	547,37	93584	358,83	88526	374,43	194716	377,17	161873	431,23

KORISNICI KOJI SU PRAVO NA MIROVINU PRVI PUT OSTVARILI U RAZDOBLJU 2015.-2023. PREMA ZAKONU O MIROVINSKOM OSIGURANJU

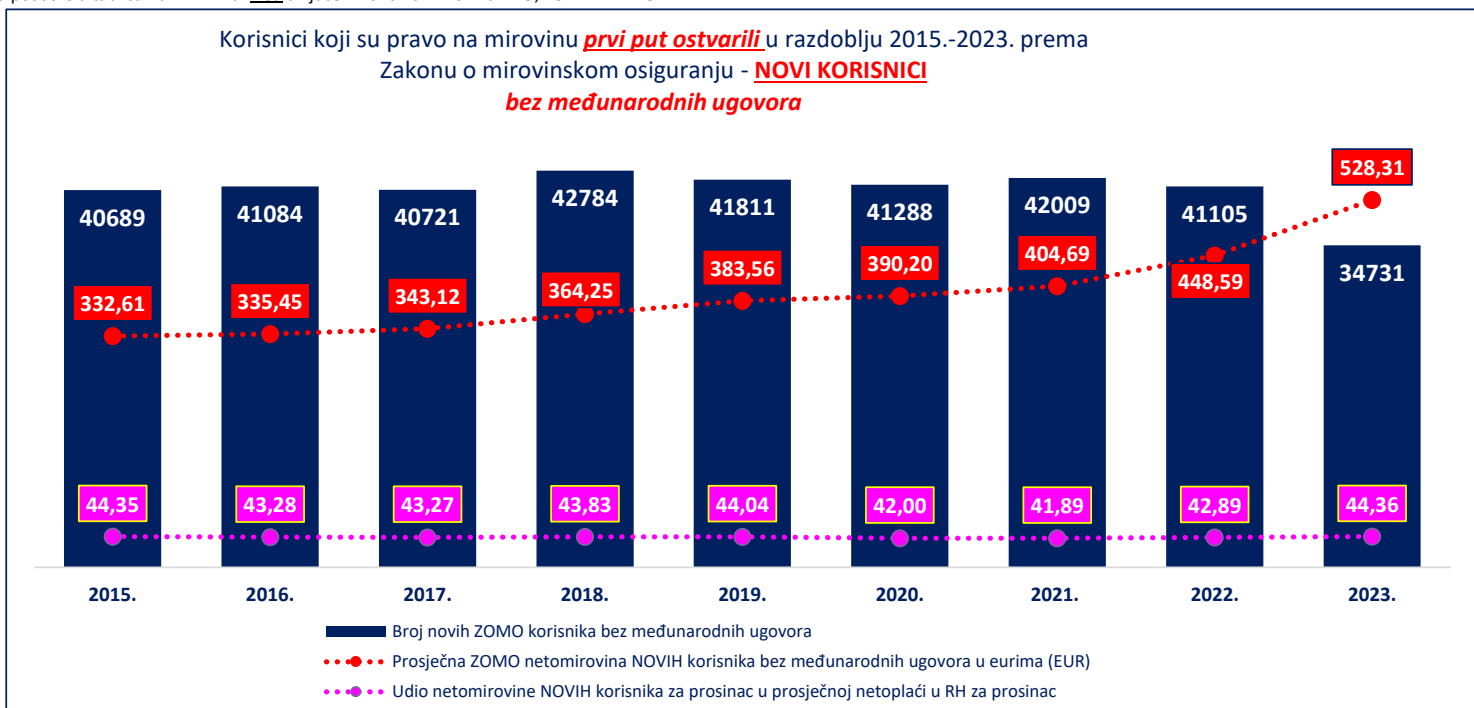
Tablica 12 a.

Prosječna netomirovina izražena je u eurima (EUR).

Stanje podataka za prosinac	Ukupno				Starosna mirovina				Invalidska mirovina				Obiteljska mirovina			
	S primjenom međunarodnih ugovora		Bez međunarodnih ugovora		S primjenom međunarodnih ugovora		Bez međunarodnih ugovora		S primjenom međunarodnih ugovora		Bez međunarodnih ugovora		S primjenom međunarodnih ugovora		Bez međunarodnih ugovora	
	Broj korisnika	Prosječna mirovina	Broj korisnika	Prosječna mirovina	Broj korisnika	Prosječna mirovina	Broj korisnika	Prosječna mirovina	Broj korisnika	Prosječna mirovina	Broj korisnika	Prosječna mirovina	Broj korisnika	Prosječna mirovina	Broj korisnika	Prosječna mirovina
0	1	2	3	4	5	6	7	8	9	10	11	12	13	14	15	16
2015.	49256	292,17	40689	332,61	35631	312,13	29083	357,67	2102	214,55	1847	236,69	11523	244,61	9759	276,08
2016.	49995	294,47	41084	335,45	36732	313,39	29868	358,81	2802	226,16	2479	246,95	10461	246,34	8737	280,69
2017.	48634	305,06	40721	343,12	34527	326,26	28591	369,28	3005	244,91	2780	259,80	11102	255,41	9350	287,90
2018.	51075	323,65	42784	364,25	37668	345,46	31367	389,75	2911	236,69	2601	256,83	10496	269,47	8816	305,21
2019.	50220	338,41	41811	383,56	37102	360,87	30812	409,08	2454	242,99	2069	274,55	10664	282,19	8930	320,76
2020.	50008	342,09	41288	390,20	37385	361,81	30731	413,45	2133	257,05	1860	283,68	10490	289,11	8697	330,83
2021.	51583	350,80	42009	404,69	36797	373,75	29761	432,82	2319	275,98	2066	300,28	12467	296,99	10182	343,66
2022.	50604	388,47	41105	448,59	35758	407,84	28723	474,30	2043	300,66	1767	333,89	12803	348,38	10615	398,10
2023.	43073	455,16	34731	528,31	33958	479,21	27366	555,21	2090	336,82	1817	372,17	7025	374,14	5548	446,72

U podatke u tablicama 12. i 12 a. nisu uključeni korisnici mirovina DVO, ZOHBDR i HVO.

Korisnici koji su pravo na mirovinu prvi put ostvarili u razdoblju 2015.-2023. prema Zakonu o mirovinskom osiguranju - **NOVI KORISNICI bez međunarodnih ugovora**

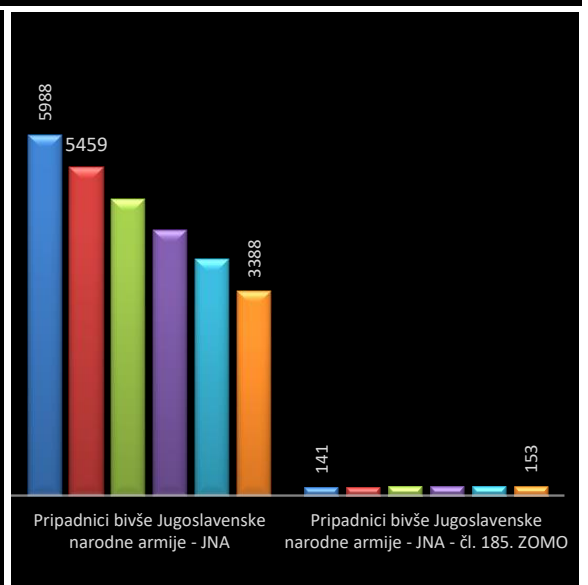
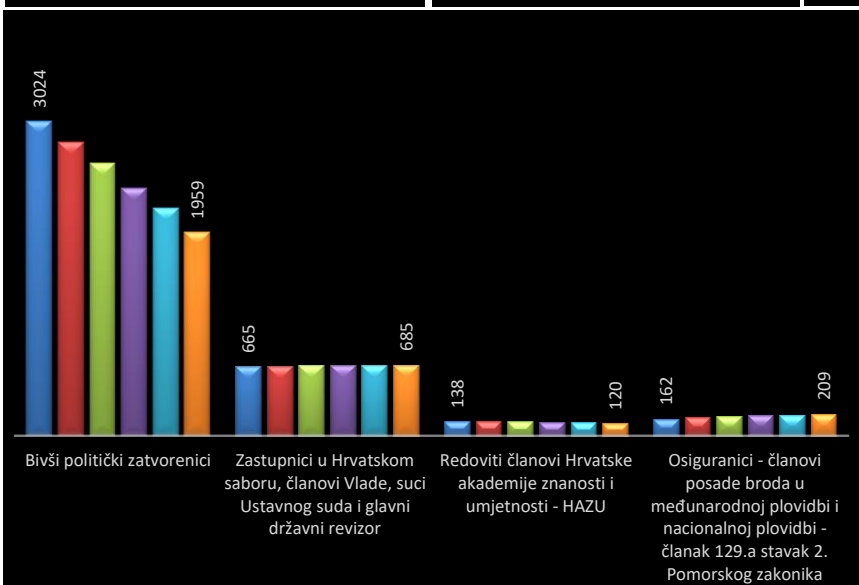
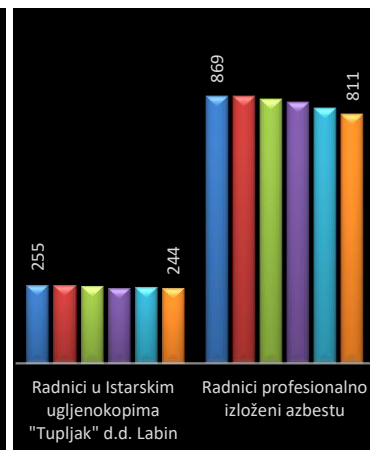
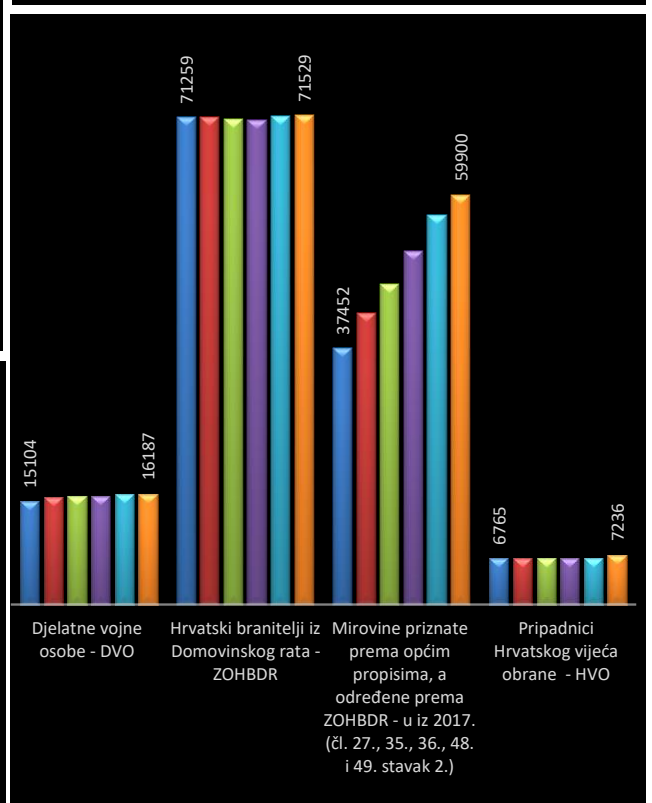
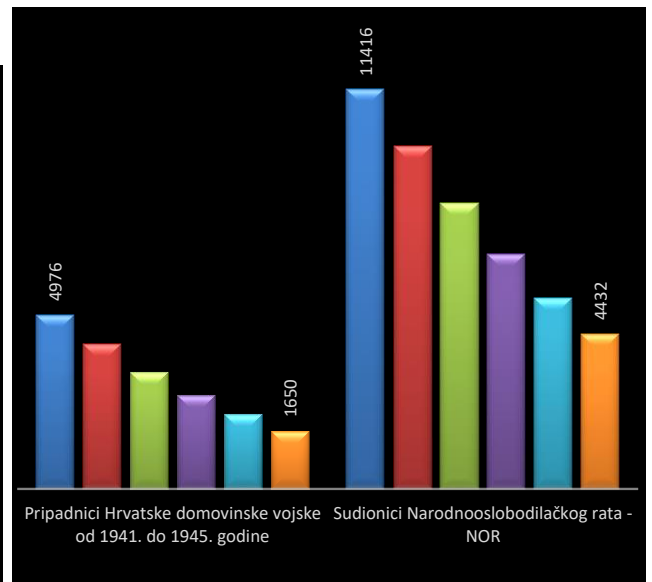
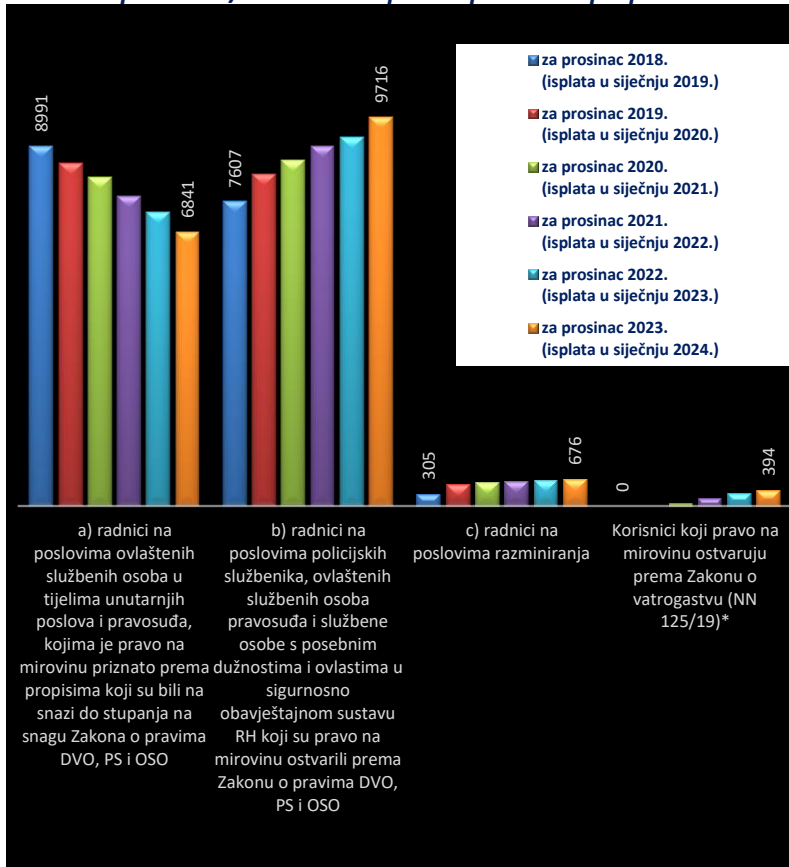


Kategorije korisnika kojima su mirovine priznate i/ili određene prema posebnim propisima

Tablica 12 b.

Red. br.	Kategorije korisnika kojima su mirovine priznate i/ili određene prema posebnim propisima	za prosinac 2018. (isplata u siječnju 2019.)		za prosinac 2019. (isplata u siječnju 2020.)		za prosinac 2020. (isplata u siječnju 2021.)		za prosinac 2021. (isplata u siječnju 2022.)		za prosinac 2022. (isplata u siječnju 2023.)		za prosinac 2023. (isplata u siječnju 2024.)	
		Broj korisnika	Prosječna netomirovina u eurima (EUR)	Broj korisnika	Prosječna netomirovina u eurima (EUR)	Broj korisnika	Prosječna netomirovina u eurima (EUR)	Broj korisnika	Prosječna netomirovina u eurima (EUR)	Broj korisnika	Prosječna netomirovina u eurima (EUR)	Broj korisnika	Prosječna netomirovina u eurima (EUR)
0	1	2	3	4	5	6	7	8	9	10	11	12	13
1.	Radnici na poslovima ovlaštenih službenih osoba u tijelima unutarnjih poslova i pravosuđa, kao i na poslovima razminiranja:												
	a) radnici na poslovima ovlaštenih službenih osoba u tijelima unutarnjih poslova i pravosuđa, kojima je pravo na mirovinu priznato prema propisima koji su bili na snazi do stupanja na snagu Zakona o pravima DVO, PS i OSO	8991	556,09	8576	577,18	8221	591,68	7739	610,07	7345	659,61	6841	815,05
	b) radnici na poslovima policijskih službenika, ovlaštenih službenih osoba pravosuđa i službene osobe s posebnim dužnostima i ovlastima u sigurnosno obavještajnom sustavu RH koji su pravo na mirovinu ostvarili prema Zakonu o pravima DVO, PS i OSO	7607	542,58	8283	564,38	8646	578,58	8995	596,85	9213	644,41	9716	767,61
	c) radnici na poslovima razminiranja	305	708,71	540	556,28	595	565,53	625	575,86	657	614,63	676	733,16
2.	Korisnici koji pravo na mirovinu ostvaruju prema Zakonu o vatrogastvu (NN 125/19)*					68,00	660,49	193,00	704,76	323	746,32	394	881,56
3.	Djelatne vojne osobe - DVO	15104	501,83	15647	515,90	15866	527,40	15881	542,39	16096	588,28	16187	694,83
4.	Pripadnici Hrvatske domovinske vojske od 1941. do 1945. godine	4976	321,66	4133	330,38	3345	336,93	2682	348,87	2137	375,98	1650	470,06
5.	Bivši politički zatvorenici	3024	512,19	2827	527,62	2623	536,88	2387	547,89	2193	587,06	1959	731,67
6.	Hrvatski branitelji iz Domovinskog rata - ZOHBDR	71259	762,33	71293	786,50	71031	799,78	70836	817,25	71407	882,40	71529	1.046,08
7.	Mirovine priznate prema općim propisima, a određene prema ZOHBDR - u iz 2017. (čl. 27., 35., 36., 48. i 49. stavak 2.)	37452	343,33	42560	365,49	46832	377,82	51725	393,84	56920	431,48	59900	506,44
8.	Pripadnici bivše Jugoslavenske narodne armije - JNA	5988	425,14	5459	437,91	4924	444,45	4401	453,21	3925	486,48	3388	589,77
9.	Pripadnici bivše Jugoslavenske narodne armije - JNA - čl. 185. ZOMO	141	412,53	142	423,88	159	441,42	157	456,21	158	492,73	153	579,65
10.	Sudionici Narodnooslobodilačkog rata - NOR	11416	375,43	9798	388,61	8164	395,04	6710	404,86	5453	436,80	4432	539,71
11.	Zastupnici u Hrvatskom saboru, članovi Vlade, suci Ustavnog suda i glavni državni revizor	665	1.299,75	674	1.332,53	682	1.365,51	682	1.398,43	684	1.495,32	685	1.864,42
12.	Članovi Izvršnog vijeća Sabora, Saveznog izvršnog vijeća i administrativno umirovljeni javni službenici	101	427,65	95	444,17	87	455,80	77	475,42	70	525,68	60	642,98
13.	Bivši službenici u saveznom tijelima bivše SFRJ - članak 38. ZOMO	36	490,86	34	499,28	31	518,14	26	517,29	20	563,97	17	674,65
14.	Redoviti članovi Hrvatske akademije znanosti i umjetnosti - HAZU	138	1.174,44	140	1.211,04	137	1.241,88	132	1.258,69	128	1.326,04	120	1.716,58
15.	Radnici u Istarskim ugljenokopima "Tupljak" d.d. Labin	255	505,47	254	520,82	251	532,94	246	544,54	249	585,23	244	669,42
16.	Radnici profesionalno izloženi azbestu	869	408,06	869	423,61	861	431,36	851	443,28	832	480,51	811	562,54
17.	Osiguranci - članovi posade broda u međunarodnoj plovidbi i nacionalnoj plovidbi - članak 129.a stavak 2. Pomorskog zakonika	162	272,84	177	279,32	191	284,94	200	290,69	202	315,65	209	364,42
18.	Pripadnici Hrvatskog vijeća obrane - HVO	6765	403,10	6732	429,56	6778	446,16	6788	462,94	6763	505,22	7236	583,26
	UKUPNO	175254	-	178233	-	179492	-	181333	-	184775	-	186207	-

Broj korisnika iz kategorija korisnika kojima su mirovine priznate i/ili određene prema posebnim propisima

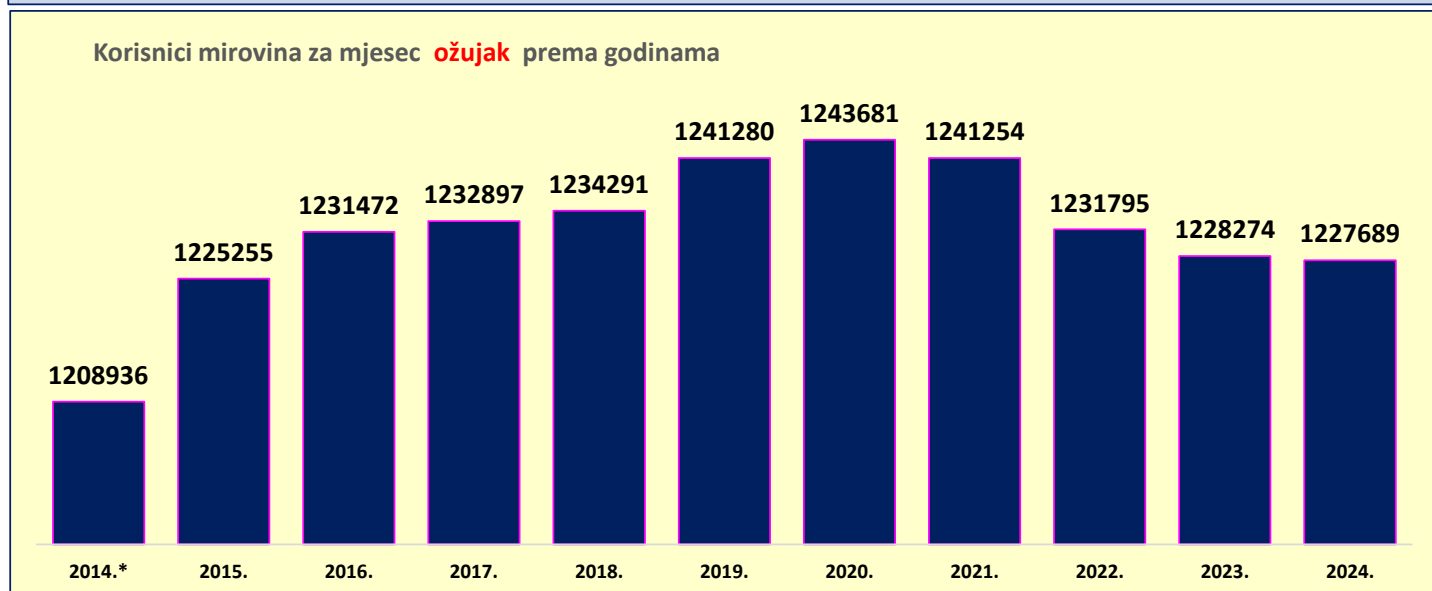
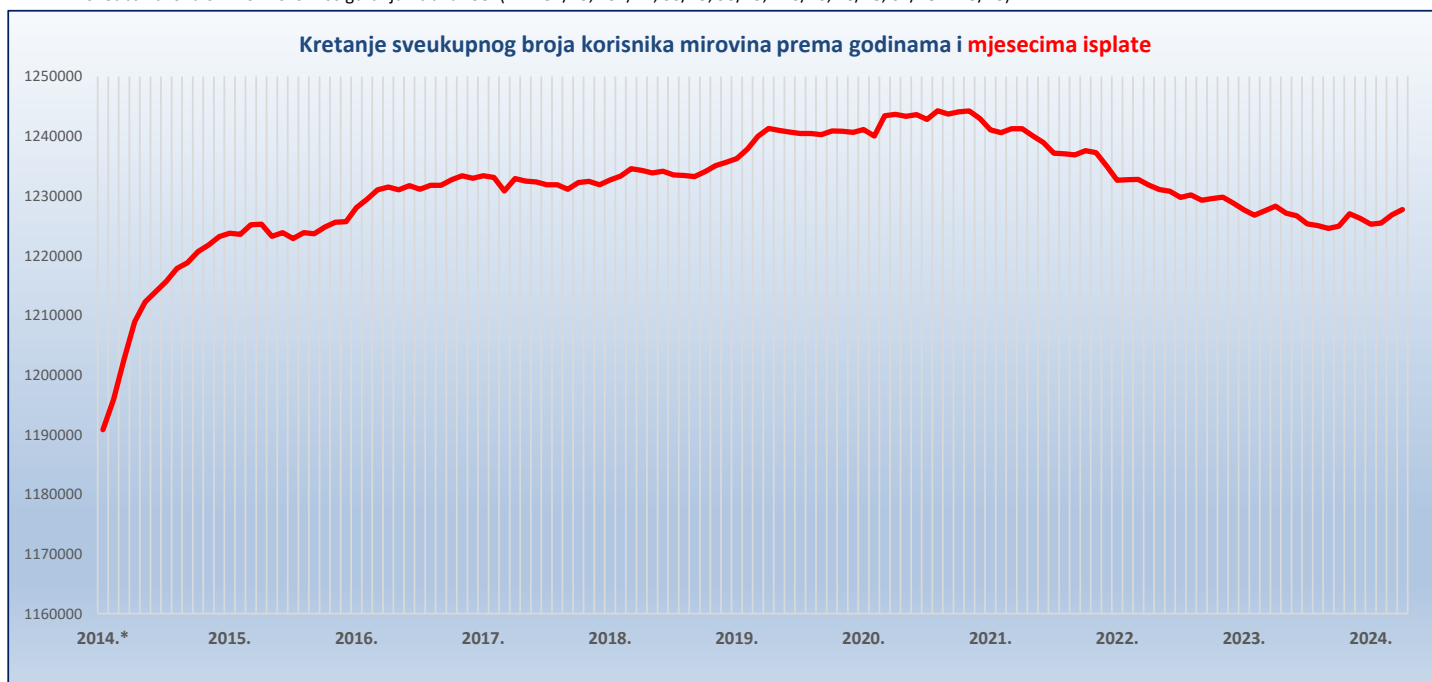


KRETANJE SVEUKUPNOG BROJA KORISNIKA MIROVINA PREMA GODINAMA I MJESECIMA

Tablica 13.

Red. br.	Isplata u mjesecu	Godine											Indeks 2024. 2023.
		2014.*	2015.	2016.	2017.	2018.	2019.	2020.	2021.	2022.	2023.	2024.	
0	1	2	3	4	5	6	7	8	9	10	11	12	13
1.	siječnju	1190815	1223738	1228020	1233375	1232651	1236258	1241111	1241085	1232601	1227671	1225246	99,8
2.	veljači	1195881	1223553	1229474	1233079	1233345	1237870	1240037	1240612	1232708	1226775	1225457	99,9
3.	ožujku	1202615	1225142	1231034	1230830	1234572	1239963	1243417	1241244	1232780	1227499	1226806	99,9
4.	travnju	1208936	1225255	1231472	1232897	1234291	1241280	1243681	1241254	1231795	1228274	1227689	100,0
5.	svibnju	1212241	1223204	1231031	1232466	1233822	1240948	1243309	1240063	1231064	1227071		
6.	lipnju	1213962	1223833	1231726	1232352	1234121	1240673	1243621	1238940	1230795	1226667		
7.	srpnju	1215683	1222829	1231107	1231877	1233508	1240428	1242819	1237169	1229760	1225280		
8.	kolovožu	1217839	1223818	1231766	1231879	1233430	1240429	1244259	1237070	1230173	1225033		
9.	rujnu	1218777	1223637	1231756	1231109	1233211	1240266	1243722	1236848	1229242	1224544		
10.	listopadu	1220681	1224783	1232702	1232229	1234073	1240855	1244094	1237578	1229564	1224909		
11.	studenome	1221767	1225562	1233394	1232448	1235084	1240827	1244239	1237237	1229791	1227004		
12.	prosincu	1223160	1225701	1232959	1231858	1235642	1240619	1242975	1234991	1228771	1226239		

* Provedba Zakona o mirovinskom osiguranju - članak 95. (NN 157/13, 151/14, 33/15, 93/15, 120/16, 18/18, 62/18 i 115/18).



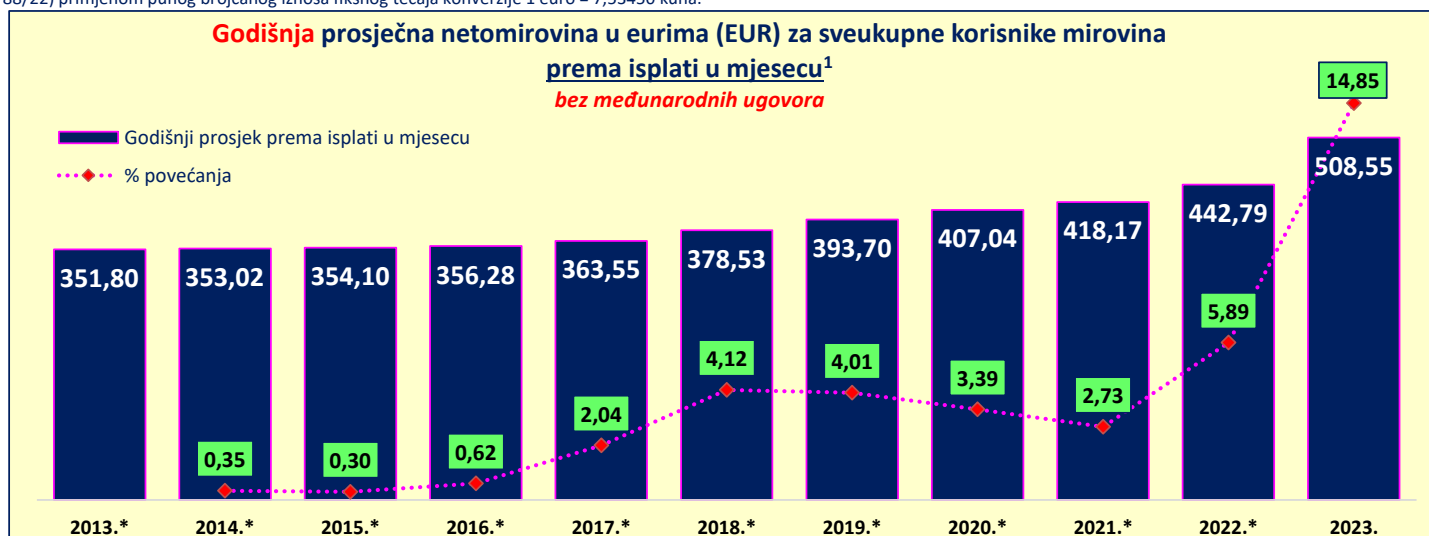
PROSJEČNA NETOMIROVINA U EURIMA (EUR) ZA *SVEUKUPNE* KORISNIKE KOJI SU PRAVO NA MIROVINU OSTVARILI PREMA ZAKONIMA O MIROVINSKOM OSIGURANJU *PREMA ISPLATI U MJESECU* BEZ MEĐUNARODNIH UGOVORA

Tablica 13 a.

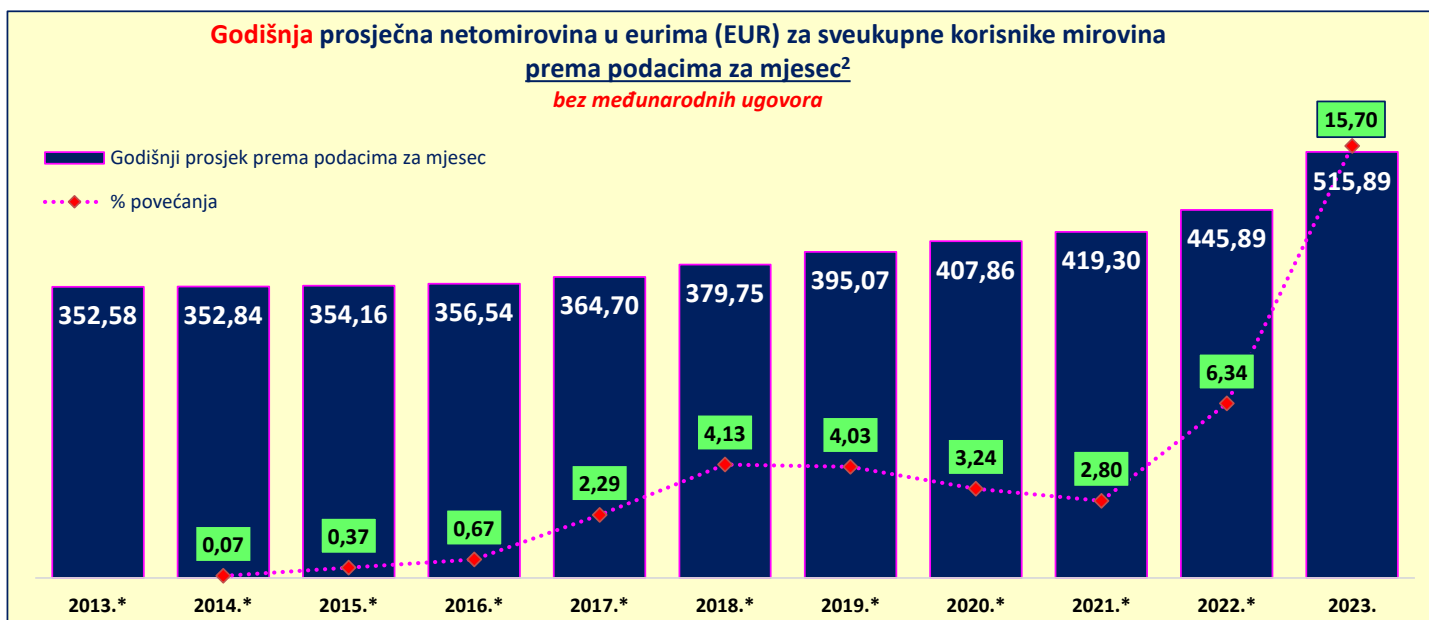
Red. br.	<i>Isplata u mjesecu</i>	Godine											
		2013.*	2014.*	2015.*	2016.*	2017.*	2018.*	2019.*	2020.*	2021.*	2022.*	2023.	2024.
0	1	2	3	4	5	6	7	8	9	10	11	12	13
1.	siječnju	346,87	356,23	354,04	354,73	357,87	371,67	386,30	402,70	412,59	426,20	463,39	551,42
2.	veljači	346,95	352,82	353,50	354,79	358,54	371,76	386,49	402,76	412,73	426,49	471,44	556,60
3.	ožujku	345,97	352,76	353,53	354,88	358,55	371,89	386,67	402,90	412,81	426,60	471,53	556,85
4.	travnju	350,92	352,58	353,61	356,11	360,50	376,06	390,63	405,47	414,94	435,16	495,88	577,24
5.	svibnju	351,65	352,55	353,76	356,34	360,94	376,42	391,11	405,80	415,28	436,57	499,90	
6.	lipnju	351,74	352,60	353,80	356,33	360,98	376,46	391,20	405,90	415,40	436,71	501,01	
7.	srpnju	351,85	352,74	353,91	356,41	361,07	376,59	391,50	405,94	415,63	436,99	502,15	
8.	kolovožu	351,83	352,74	353,88	356,39	361,00	376,56	392,76	405,98	415,65	436,99	506,15	
9.	rujnu	354,97	352,71	354,67	357,26	368,01	385,89	401,53	411,35	425,19	462,00	545,11	
10.	listopadu	355,48	352,82	354,80	357,37	371,67	386,34	402,00	411,73	425,66	463,13	547,95	
11.	studenome	356,80	352,87	354,84	357,39	371,74	386,38	402,12	411,97	426,00	463,26	548,70	
12.	prosincu	356,55	352,87	354,87	357,38	371,76	386,34	402,13	411,93	426,10	463,38	549,44	

U broj korisnika mirovina **UKLJUČENI** su svi korisnici mirovina ZOMO, DVO, ZOHBDR i HVO (bez međunarodnih ugovora).

* Preračunavanje novčanih iznosa iz kuna u iznos u euru provedeno je sukladno članku 14. Zakona o uvođenju eura kao službene valute u Republici Hrvatskoj („Narodne novine“, br. 57/22 i 88/22) primjenom punog brojčanog iznosa fiksnog tečaja konverzije 1 euro = 7,53450 kuna.



¹ Prosječna netomirovina za pojedinu godinu izvodi se iz 12 mjesečnih obrada isplaćenih mirovina **u razdoblju** od siječnja do prosinca, odnosno stanje podataka isplaćenih mirovina **za razdoblje** od prosinca do studenoga (FINANCIJSKO STANJE).



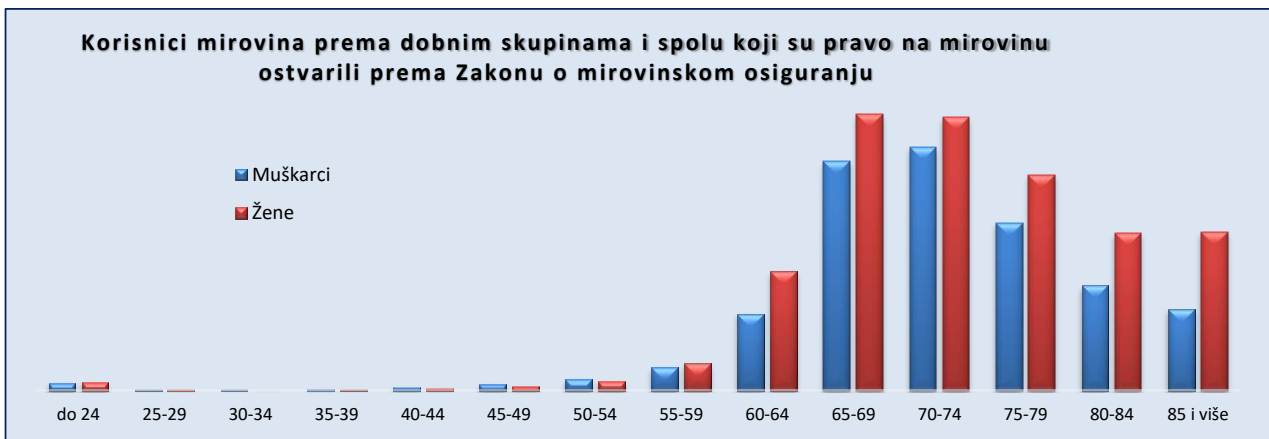
² Prosječna netomirovina za pojedinu godinu izvodi se iz 12 mjesečnih obrada stanja podataka isplaćenih mirovina **za razdoblje** od siječnja do prosinca odnosno isplaćenih mirovina **u razdoblju** od veljače do siječnja.

KORISNICI MIROVINA PREMA DOBNIM SKUPINAMA I SPOLU KOJI SU PRAVO NA MIROVINU OSTVARILI PREMA ZAKONU O MIROVINSKOM OSIGURANJU

Tablica 14.

za ožujak 2024. (isplata u travnju 2024.)

Red. br.	Dobne skupine	Ukupno		Muškarci		Žene	
		Broj korisnika	%	Broj korisnika	%	Broj korisnika	%
0	1	2	3	4	5	6	7
1.	do 24	7980	0,70	3788	0,77	4192	0,65
2.	25-29	1034	0,09	424	0,09	610	0,10
3.	30-34	503	0,04	316	0,06	187	0,03
4.	35-39	1140	0,10	747	0,15	393	0,06
5.	40-44	2718	0,24	1716	0,35	1002	0,16
6.	45-49	5174	0,46	3238	0,66	1936	0,30
7.	50-54	10482	0,93	5900	1,20	4582	0,71
8.	55-59	25893	2,29	11973	2,44	13920	2,17
9.	60-64	100211	8,85	39316	8,01	60895	9,49
10.	65-69	258984	22,87	117473	23,93	141511	22,05
11.	70-74	264933	23,39	124907	25,45	140026	21,82
12.	75-79	196636	17,36	85980	17,52	110656	17,24
13.	80-84	134445	11,87	53638	10,93	80807	12,59
14.	85 i više	122526	10,82	41425	8,44	81101	12,64
15.	Nepoznato	0		0		0	
UKUPNO		1132659	100,00	490841	100,00	641818	100,00



KORISNICI MIROVINA PREMA GODINAMA MIROVINSKOG STAŽA I SPOLU KOJI SU PRAVO NA MIROVINU OSTVARILI PREMA ZAKONU O MIROVINSKOM OSIGURANJU

Tablica 14 a.

za ožujak 2024. (isplata u travnju 2024.)

Red. br.	Godine mirovinskog staža (ukupni mirovinski staž)	Ukupno		Muškarci		Žene	
		Broj korisnika	%	Broj korisnika	%	Broj korisnika	%
0	1	2	3	4	5	6	7
1.	do 4	19218	1,70	9751	1,99	9467	1,48
2.	5-9	18528	1,64	6236	1,27	12292	1,92
3.	10-14	32664	2,88	12117	2,47	20547	3,20
4.	15-19	119193	10,52	47297	9,64	71896	11,20
5.	20-24	116749	10,31	45623	9,29	71126	11,08
6.	25-29	122873	10,85	48063	9,79	74810	11,66
7.	30-34	198419	17,52	54088	11,02	144331	22,49
8.	35-39	280020	24,72	130746	26,64	149274	23,26
9.	40 i više	224995	19,86	136920	27,89	88075	13,72
UKUPNO		1132659	100,00	490841	100,00	641818	100,00

Napomena: u podatke u tablicama 14. i 14 a. nisu uključeni korisnici mirovina DVO, ZOHBDR i HVO.

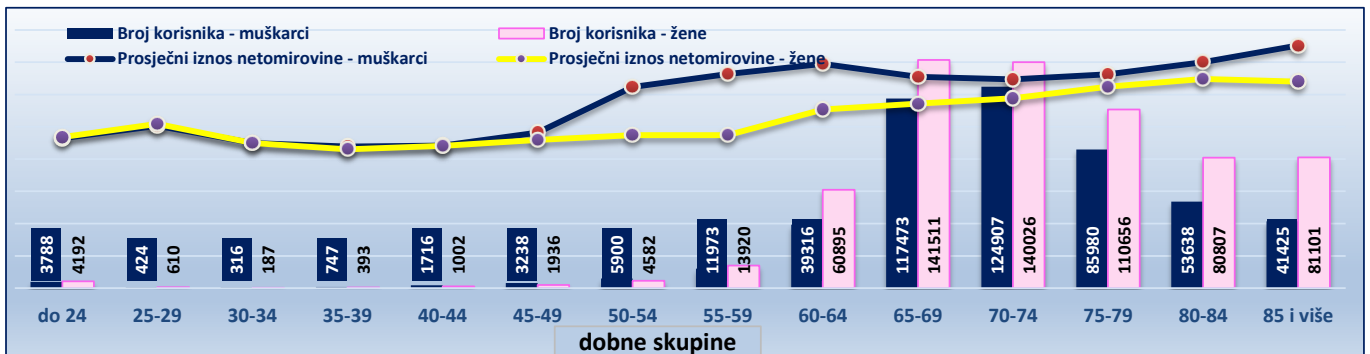


KORISNICI MIROVINA PREMA DOBNIM SKUPINAMA I SPOLU KOJI SU PRAVO NA MIROVINU OSTVARILI PREMA ZAKONU O MIROVINSKOM OSIGURANJU

Tablica 14-1.

za ožujak 2024. (isplata u travnju 2024.)

Red. br.	Dobne skupine	Ukupno			Muškarci			Žene		
		Broj korisnika	Prosječan staž	Prosječna netomirovina u eurima (EUR)	Broj korisnika	Prosječan staž	Prosječna netomirovina u eurima (EUR)	Broj korisnika	Prosječan staž	Prosječna netomirovina u eurima (EUR)
1.	do 24	7980	17 10 28	349,55	3788	17 08 02	348,21	4192	18 01 11	350,76
2.	25-29	1034	21 08 01	379,71	424	21 01 06	377,08	610	22 00 21	381,53
3.	30-34	503	17 10 21	337,14	316	17 11 03	337,10	187	17 10 02	337,21
4.	35-39	1140	15 07 01	326,83	747	15 01 13	329,06	393	16 05 14	322,60
5.	40-44	2718	16 01 16	331,12	1716	15 09 03	331,21	1002	16 09 11	330,95
6.	45-49	5174	17 04 06	355,27	3238	17 04 07	361,69	1936	17 04 06	344,52
7.	50-54	10482	20 10 00	418,57	5900	22 00 03	467,68	4582	19 03 25	355,35
8.	55-59	25893	23 09 25	421,14	11973	24 10 00	497,35	13920	22 11 08	355,59
9.	60-64	100211	31 05 16	456,95	39316	32 07 06	521,53	60895	30 09 00	415,25
10.	65-69	258984	31 09 17	457,05	117473	33 02 23	490,95	141511	30 07 10	428,91
11.	70-74	264933	31 07 17	461,98	124907	32 11 17	485,39	140026	30 05 10	441,10
12.	75-79	196636	31 11 25	480,73	85980	33 08 28	496,82	110656	30 07 10	468,22
13.	80-84	134445	31 10 25	501,75	53638	34 00 26	525,09	80807	30 05 13	486,26
14.	85 i više	122526	31 02 19	508,61	41425	34 00 10	564,10	81101	29 09 15	480,27
15.	Nepoznato	0			0			0		
UKUPNO		1132659	31 02 09	470,23	490841	32 08 11	499,83	641818	30 00 19	447,59



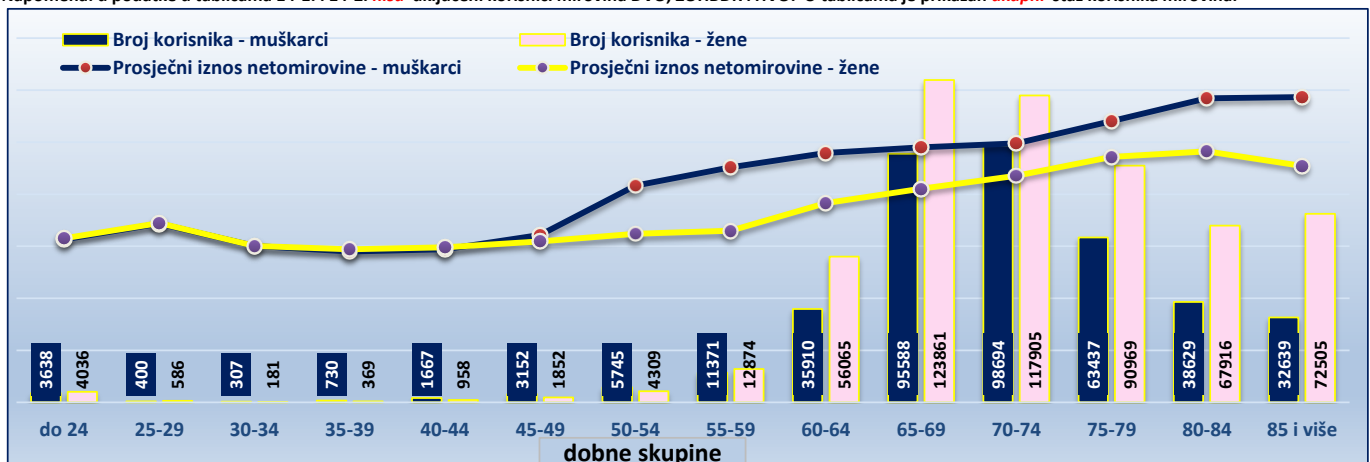
KORISNICI MIROVINA PREMA DOBNIM SKUPINAMA I SPOLU KOJI SU PRAVO NA MIROVINU OSTVARILI PREMA ZAKONU O MIROVINSKOM OSIGURANJU - bez međunarodnih ugovora

Tablica 14-2.

za ožujak 2024. (isplata u travnju 2024.)

Red. br.	Dobne skupine	Ukupno			Muškarci			Žene		
		Broj korisnika	Prosječan staž	Prosječna netomirovina u eurima (EUR)	Broj korisnika	Prosječan staž	Prosječna netomirovina u eurima (EUR)	Broj korisnika	Prosječan staž	Prosječna netomirovina u eurima (EUR)
1.	do 24	7674	17 10 29	359,21	3638	17 08 04	358,05	4036	18 01 10	360,25
2.	25-29	986	21 09 03	393,32	400	21 00 13	392,65	586	22 02 28	393,78
3.	30-34	488	17 10 03	343,57	307	17 10 02	343,67	181	17 10 05	343,41
4.	35-39	1099	15 02 04	332,95	730	14 08 17	331,31	369	16 01 09	336,20
5.	40-44	2625	15 10 15	337,86	1667	15 06 07	336,42	958	16 05 22	340,35
6.	45-49	5004	17 02 05	362,32	3152	17 02 11	367,52	1852	17 01 25	353,46
7.	50-54	10054	20 10 18	430,58	5745	22 00 08	475,97	4309	19 04 05	370,06
8.	55-59	24245	24 01 27	442,26	11371	25 02 11	516,25	12874	23 02 22	376,90
9.	60-64	91975	31 07 18	480,62	35910	32 08 22	547,87	56065	30 11 14	437,55
10.	65-69	219449	32 00 05	509,11	95588	33 07 20	560,46	123861	30 09 16	469,50
11.	70-74	216599	31 07 29	530,11	98694	33 01 21	568,98	117905	30 05 00	497,56
12.	75-79	158406	31 07 22	571,40	63437	33 05 06	617,80	90969	30 04 21	539,04
13.	80-84	106545	31 05 07	593,46	38629	33 07 27	667,60	67916	30 02 03	551,29
14.	85 i više	105144	30 11 00	566,40	32639	33 08 27	670,49	72505	29 07 22	519,54
15.	Nepoznato	0			0			0		
UKUPNO		946293	31 00 19	531,75	391907	32 06 28	582,78	554386	30 00 00	495,67

Napomena: u podatke u tablicama 14-1. i 14-2. nisu uključeni korisnici mirovina DVO, ZOHBDR i HVO. U tablicama je prikazan ukupni staž korisnika mirovina.

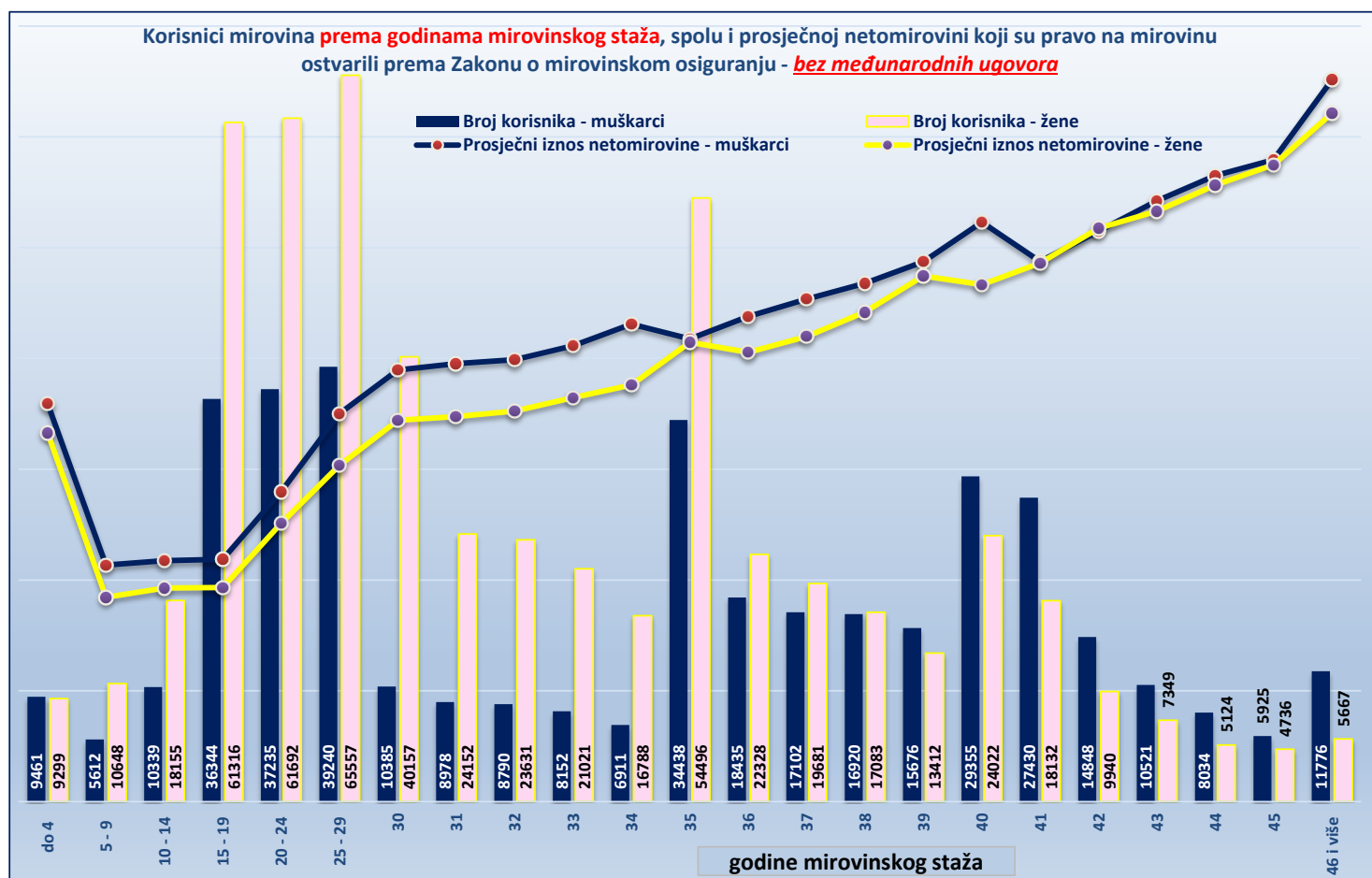


KORISNICI MIROVINA PREMA GODINAMA MIROVINSKOG STAŽA I SPOLU KOJI SU PRAVO NA MIROVINU OSTVARILI PREMA ZAKONU O MIROVINSKOM OSIGURANJU - bez međunarodnih ugovora

Tablica 14-3.

za ožujak 2024. (isplata u travnju 2024.)

Red. br.	Godine mirovinskog staža (ukupni mirovinski staž)	Ukupno				Muškarci				Žene			
		Broj korisnika	Prosječna dob	Prosječan staž	Prosječna netomirovina u eurima (EUR)	Broj korisnika	Prosječna dob	Prosječan staž	Prosječna netomirovina u eurima (EUR)	Broj korisnika	Prosječna dob	Prosječan staž	Prosječna netomirovina u eurima (EUR)
0	1	2	3	4	5	6	7	8	9	10	11	12	13
1.	do 4	18760	63 11	03 01 05	494,84	9461	62 01	03 01 25	513,40	9299	65 10	03 00 16	475,95
2.	5 - 9	16260	59 07	07 08 00	277,87	5612	51 08	07 08 25	305,03	10648	63 09	07 07 17	263,55
3.	10 - 14	28494	64 07	12 08 01	288,21	10339	60 01	12 08 04	310,61	18155	67 01	12 07 29	275,45
4.	15 - 19	97660	71 03	17 05 04	289,54	36344	69 01	17 05 11	312,45	61316	72 06	17 04 29	275,97
5.	20 - 24	98927	72 02	22 04 20	374,33	37235	70 10	22 05 10	399,56	61692	73 00	22 04 08	359,09
6.	25 - 29	104797	72 06	27 04 21	458,59	39240	71 06	27 05 23	500,33	65557	73 01	27 04 01	433,61
7.	30	50542	74 09	30 04 07	505,04	10385	72 00	30 05 14	556,74	40157	75 06	30 03 28	491,67
8.	31	33130	73 04	31 05 17	515,16	8978	72 03	31 05 23	564,90	24152	73 09	31 05 15	496,66
9.	32	32421	72 10	32 05 18	521,45	8790	73 00	32 05 24	569,76	23631	72 09	32 05 15	503,48
10.	33	29173	72 07	33 05 15	539,73	8152	73 04	33 05 22	587,74	21021	72 04	33 05 13	521,11
11.	34	23699	72 00	34 05 15	560,14	6911	72 08	34 05 19	615,53	16788	71 08	34 05 13	537,33
12.	35	88934	76 04	35 03 11	594,11	34438	75 03	35 03 25	596,83	54496	77 01	35 03 02	592,39
13.	36	40763	73 00	36 05 17	600,37	18435	73 09	36 05 20	625,62	22328	72 04	36 05 15	579,51
14.	37	36783	72 04	37 05 17	622,12	17102	73 04	37 05 20	647,81	19681	71 05	37 05 14	599,80
15.	38	34003	71 09	38 05 17	649,63	16920	72 08	38 05 20	668,22	17083	70 11	38 05 13	631,22
16.	39	29088	71 04	39 05 11	687,71	15676	71 06	39 05 13	696,08	13412	71 00	39 05 08	677,93
17.	40	53377	76 10	40 03 17	710,94	29355	77 00	40 03 19	747,11	24022	76 08	40 03 16	666,74
18.	41	45562	69 04	41 04 22	695,72	27430	69 05	41 04 21	696,49	18132	69 03	41 04 22	694,54
19.	42	24788	70 05	42 05 12	737,03	14848	70 04	42 05 13	735,54	9940	70 06	42 05 11	739,25
20.	43	17870	70 11	43 05 15	769,24	10521	70 08	43 05 17	774,63	7349	71 03	43 05 13	761,51
21.	44	13158	71 03	44 05 14	802,48	8034	70 10	44 05 17	807,33	5124	72 00	44 05 09	794,88
22.	45	10661	71 03	45 05 10	824,71	5925	70 09	45 05 13	827,47	4736	71 11	45 05 07	821,26
23.	46 i više	17443	70 04	48 03 15	916,75	11776	69 04	48 06 12	930,71	5667	72 05	47 09 18	887,73
UKUPNO		946293	72 01	31 00 19	531,75	391907	71 02	32 06 28	582,78	554386	72 09	30 00 00	495,67
24.	0 - 34	533863	71 04	24 05 17	419,39	181447	69 05	23 08 09	443,95	352416	72 04	24 10 09	406,75
25.	35 - 39	229571	73 10	36 10 04	619,79	102571	73 08	37 00 11	637,45	127000	73 11	36 08 06	605,53
26.	40 i više	182859	72 02	42 06 13	749,23	107889	71 11	42 08 04	764,27	74970	72 07	42 03 29	727,59

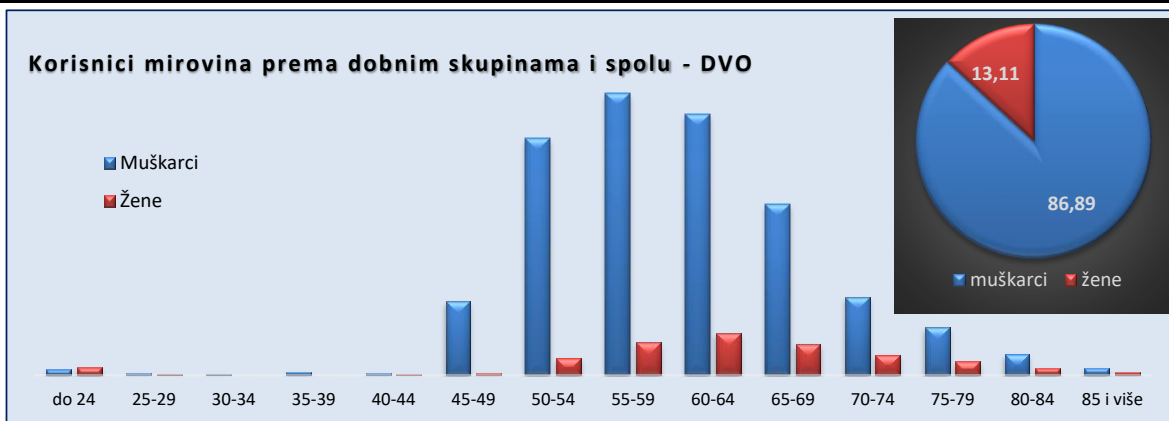
Napomena: u podatke u tablici 14-3. nisu uključeni korisnici mirovina DVO, ZOHBDR i HVO. U tablici je prikazan **ukupni** staž korisnika mirovina.

KORISNICI MIROVINA PREMA DOBNIM SKUPINAMA I SPOLU KOJI SU PRAVO NA MIROVINU OSTVARILI PREMA ZAKONU O PRAVIMA IZ MIROVINSKOG OSIGURANJA DJELATNIH VOJNIH OSOBA, POLICIJSKIH SLUŽBENIKA I OVLAŠTENIH SLUŽBENIH OSOBA - DVO

Tablica 14 b.

za ožujak 2024. (isplata u travnju 2024.)

Red. br.	Dobne skupine	Ukupno		Muškarci		Žene	
		Broj korisnika	%	Broj korisnika	%	Broj korisnika	%
0	1	2	3	4	5	6	7
1.	do 24	156	0,97	64	0,46	92	4,35
2.	25-29	40	0,25	25	0,18	15	0,71
3.	30-34	22	0,14	17	0,12	5	0,24
4.	35-39	44	0,27	40	0,29	4	0,19
5.	40-44	39	0,24	27	0,19	12	0,57
6.	45-49	898	5,56	870	6,20	28	1,32
7.	50-54	2984	18,49	2784	19,86	200	9,45
8.	55-59	3687	22,85	3305	23,57	382	18,05
9.	60-64	3555	22,03	3066	21,87	489	23,11
10.	65-69	2374	14,71	2006	14,31	368	17,39
11.	70-74	1158	7,18	918	6,55	240	11,34
12.	75-79	725	4,49	565	4,03	160	7,56
13.	80-84	334	2,07	248	1,77	86	4,06
14.	85 i više	121	0,75	86	0,61	35	1,65
15.	Nepoznato	0		0		0	
UKUPNO		16137	100,00	14021	100,00	2116	100,00



KORISNICI MIROVINA PREMA GODINAMA MIROVINSKOG STAŽA I SPOLU KOJI SU PRAVO NA MIROVINU OSTVARILI PREMA ZAKONU O PRAVIMA IZ MIROVINSKOG OSIGURANJA DJELATNIH VOJNIH OSOBA, POLICIJSKIH SLUŽBENIKA I OVLAŠTENIH SLUŽBENIH OSOBA - DVO

Tablica 14 c.

za ožujak 2024. (isplata u travnju 2024.)

Red. br.	Godine mirovinskog staža (ukupni mirovinski staž)	Ukupno		Muškarci		Žene	
		Broj korisnika	%	Broj korisnika	%	Broj korisnika	%
0	1	2	3	4	5	6	7
1.	do 4	40	0,25	27	0,19	13	0,61
2.	5-9	148	0,92	119	0,85	29	1,37
3.	10-14	311	1,93	258	1,84	53	2,50
4.	15-19	496	3,07	415	2,96	81	3,83
5.	20-24	1766	10,94	1515	10,81	251	11,86
6.	25-29	3720	23,05	3254	23,21	466	22,02
7.	30-34	4822	29,88	4293	30,62	529	25,00
8.	35-39	2773	17,18	2364	16,86	409	19,33
9.	40 i više	2061	12,77	1776	12,67	285	13,47
UKUPNO		16137	100,00	14021	100,00	2116	100,00

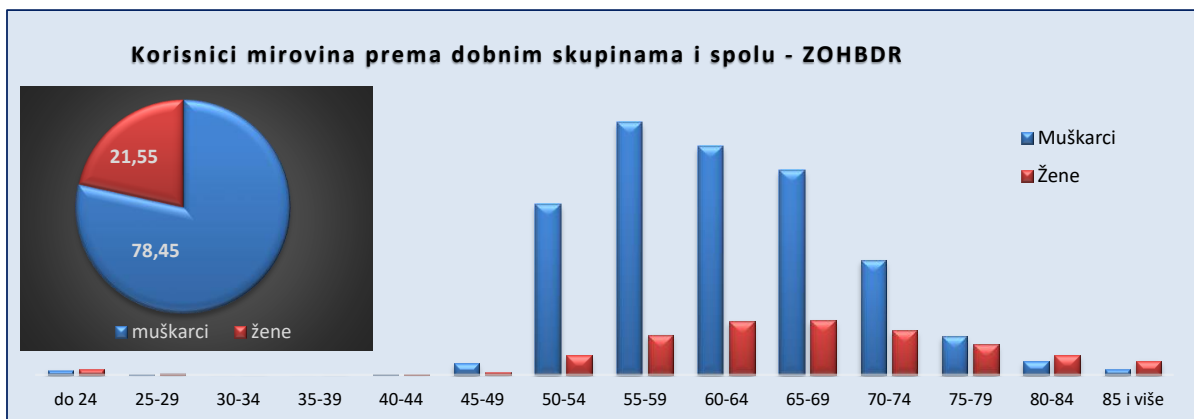


KORISNICI MIROVINA PREMA DOBNIM SKUPINAMA I SPOLU KOJI SU PRAVO NA MIROVINU OSTVARILI PREMA Zakonu o hrvatskim braniteljima iz Domovinskog rata i članovima njihovih obitelji - ZOHBDR

Tablica 14 d.

za ožujak 2024. (isplata u travnju 2024.)

Red. br.	Dobne skupine	Ukupno		Muškarci		Žene	
		Broj korisnika	%	Broj korisnika	%	Broj korisnika	%
0	1	2	3	4	5	6	7
1.	do 24	538	0,75	234	0,42	304	1,97
2.	25-29	117	0,16	46	0,08	71	0,46
3.	30-34	42	0,06	14	0,02	28	0,18
4.	35-39	43	0,06	16	0,03	27	0,17
5.	40-44	77	0,11	34	0,06	43	0,28
6.	45-49	785	1,10	633	1,13	152	0,98
7.	50-54	10213	14,25	9179	16,33	1034	6,70
8.	55-59	15698	21,91	13545	24,10	2153	13,94
9.	60-64	15120	21,10	12259	21,81	2861	18,53
10.	65-69	13910	19,41	10964	19,50	2946	19,08
11.	70-74	8530	11,90	6144	10,93	2386	15,45
12.	75-79	3728	5,20	2091	3,72	1637	10,60
13.	80-84	1787	2,49	742	1,32	1045	6,77
14.	85 i više	1067	1,49	313	0,56	754	4,88
15.	Nepoznato	0		0		0	
UKUPNO		71655	100,00	56214	100,00	15441	100,00

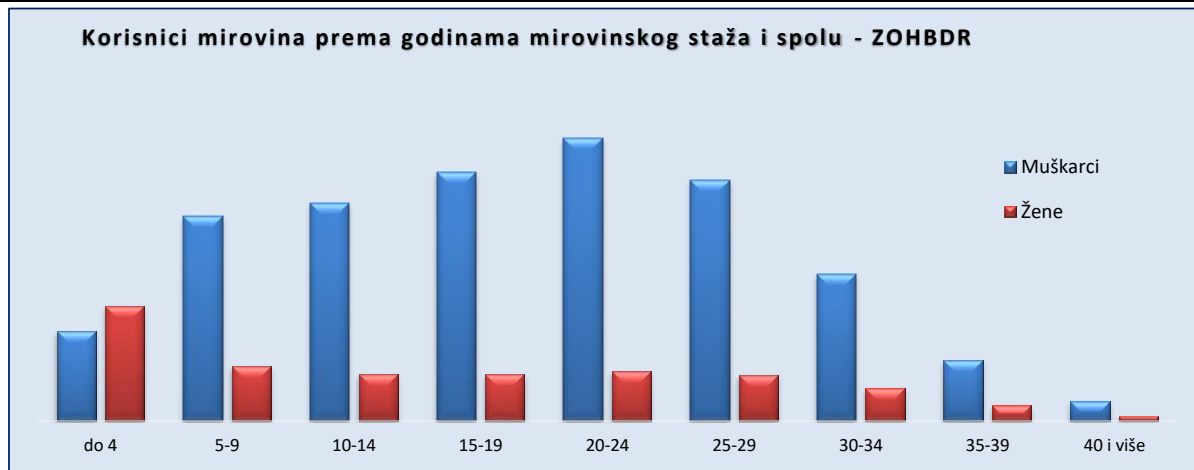


KORISNICI MIROVINA PREMA GODINAMA MIROVINSKOG STAŽA I SPOLU KOJI SU PRAVO NA MIROVINU OSTVARILI PREMA Zakonu o hrvatskim braniteljima iz Domovinskog rata i članovima njihovih obitelji - ZOHBDR

Tablica 14 e.

za ožujak 2024. (isplata u travnju 2024.)

Red. br.	Godine mirovinskog staža (ukupni mirovinski staž)	Ukupno		Muškarci		Žene	
		Broj korisnika	%	Broj korisnika	%	Broj korisnika	%
0	1	2	3	4	5	6	7
1.	do 4	7635	10,66	3348	5,96	4287	27,76
2.	5-9	9668	13,49	7624	13,56	2044	13,24
3.	10-14	9849	13,75	8102	14,41	1747	11,31
4.	15-19	10985	15,33	9246	16,45	1739	11,26
5.	20-24	12372	17,27	10522	18,72	1850	11,98
6.	25-29	10658	14,87	8930	15,89	1728	11,19
7.	30-34	6696	9,34	5448	9,69	1248	8,08
8.	35-39	2861	3,99	2258	4,02	603	3,91
9.	40 i više	931	1,30	736	1,31	195	1,26
UKUPNO		71655	100,00	56214	100,00	15441	100,00



**KORISNICI INVALIDSKIH MIROVINA PREMA MIROVINSKIM FAKTORIMA KOJI SU PRAVO NA MIROVINU OSTVARILI PREMA
ZAKONU O MIROVINSKOM OSIGURANJU
za ožujak 2024. (isplata u travnju 2024.)**

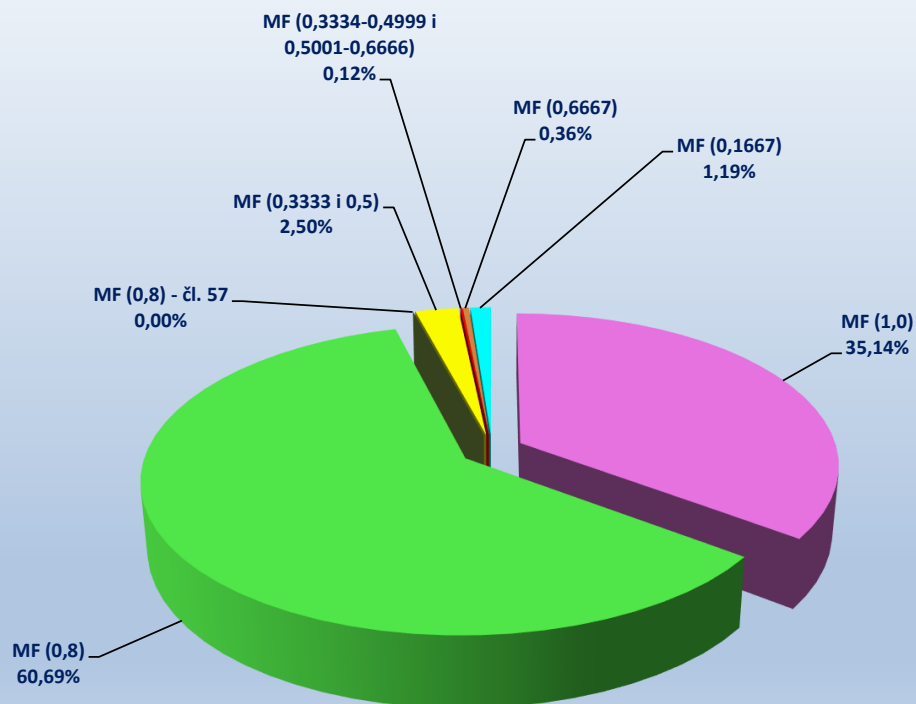
Tablica 15.

Red. br.	Vrste invalidskih mirovina	Broj korisnika	Prosječna netomirovina u eurima (EUR)	Prosječan staž
0	1	2	3	4
1.	Invalidska mirovina zbog opće nesposobnosti za rad, odnosno zbog potpunog gubitka radne sposobnosti (mirovinski faktor 1,0)	32652	427,58	20 05 16
2.	Invalidska mirovina zbog profesionalne nesposobnosti za rad, odnosno zbog djelomičnog gubitka radne sposobnosti (mirovinski faktor 0,8)	56400	357,04	22 11 12
3.	Privremena invalidska mirovina, članak 57. ZOMO (mirovinski faktor 0,8)	3	385,92	–
4.	Invalidska mirovina zbog profesionalne nesposobnosti za rad, odnosno zbog djelomičnog gubitka radne sposobnosti nastala zbog bolesti ili ozljede izvan rada, koja se isplaćuje osiguraniku za vrijeme zaposlenja, odnosno obavljanja samostalne djelatnosti (mirovinski faktor 0,5)	2323	178,25	19 08 13
5.	Invalidska mirovina zbog profesionalne nesposobnosti za rad, odnosno zbog djelomičnog gubitka radne sposobnosti, koja se isplaćuje osiguraniku za vrijeme zaposlenja, odnosno obavljanja samostalne djelatnosti – kumulirani uzrok invalidnosti nastao poslije 18. prosinca 2002. (mirovinski faktor 0,3334-0,4999 i 0,5001-0,6666)	107	270,79	21 05 14
6.	Invalidska mirovina zbog profesionalne nesposobnosti za rad, odnosno zbog djelomičnog gubitka radne sposobnosti, uzrokovane ozljedom na radu ili profesionalnom bolešću, koja se isplaćuje osiguraniku za vrijeme zaposlenja ili obavljanja samostalne djelatnosti (mirovinski faktor 0,6667)	338	384,68	18 05 11
7.	Invalidska mirovina prijašnjem korisniku prava na raspoređivanje, odnosno zaposlenje na drugom poslu za vrijeme zaposlenja (mirovinski faktor 0,1667)	1108	65,21	13 09 00
UKUPNO		92931	373,88	21 10 17

Napomena:

U broj korisnika mirovina nisu uključeni korisnici mirovina DVO, ZOHBDR i HVO. U tablici je prikazan **ukupni** staž korisnika mirovina.

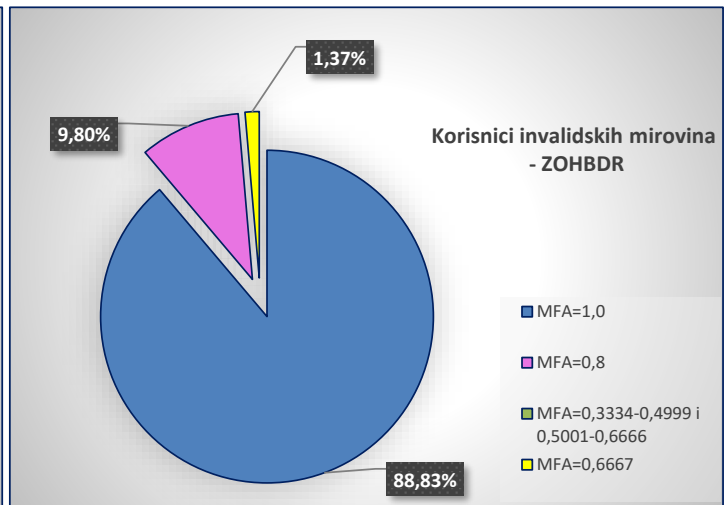
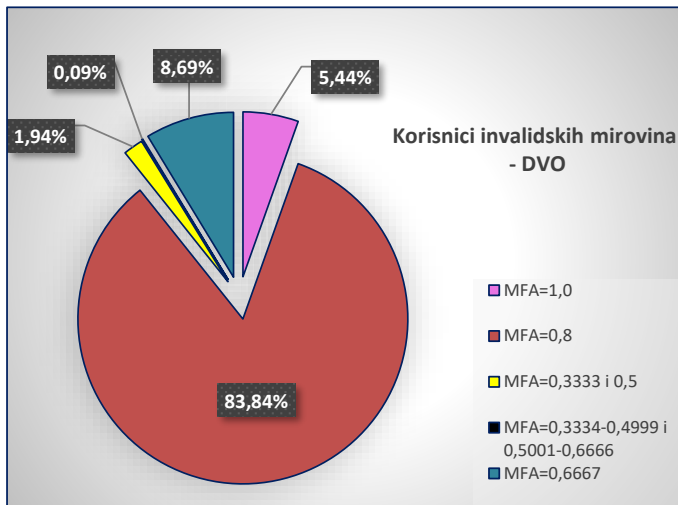
Struktura korisnika invalidskih mirovina prema mirovinskim faktorima koji su pravo na mirovinu ostvarili prema Zakonu o mirovinskom osiguranju



KORISNICI INVALIDSKIH MIROVINA PREMA MIROVINSKIM FAKTORIMA KOJI SU PRAVO NA MIROVINU OSTVARILI PREMA ZAKONU O PRAVIMA IZ MIROVINSKOG OSIGURANJA DJELATNIH VOJNIH OSOBA, POLICIJSKIH SLUŽBENIKA I OVLAŠTENIH SLUŽBENIH OSOBA - DVO
za ožujak 2024. (isplata u travnju 2024.)

Tablica 15 a.

Red. br.	Vrste invalidskih mirovina	Broj korisnika	Prosječna netomirovina u eurima (EUR)	Prosječan staž
0	1	2	3	4
1.	Invalidska mirovina zbog opće nesposobnosti za rad (mirovinski faktor 1,0)	426	934,26	21 04 06
2.	Invalidska mirovina zbog profesionalne nesposobnosti za rad (mirovinski faktor 0,8)	6568	659,58	27 07 01
3.	Invalidska mirovina zbog profesionalne nesposobnosti za rad koja se isplaćuje osiguraniku za vrijeme zaposlenja, odnosno obavljanja samostalne djelatnosti (mirovinski faktor 0,3333 i 0,5)	152	311,36	17 08 04
4.	Invalidska mirovina zbog profesionalne nesposobnosti za rad koja se isplaćuje osiguraniku za vrijeme zaposlenja, odnosno obavljanja samostalne djelatnosti – kumulirani uzrok invalidnosti nastao nakon 18. prosinca 2002. (mirovinski faktor 0,3334-0,4999 i 0,5001-0,6666)	7	356,62	19 09 02
5.	Invalidska mirovina zbog profesionalne nesposobnosti za rad uzrokovane ozljedom na radu ili profesionalnom bolešću, koja se isplaćuje osiguraniku za vrijeme zaposlenja ili obavljanja samostalne djelatnosti (mirovinski faktor 0,6667)	681	597,72	26 10 26
UKUPNO		7834	662,11	26 11 28



KORISNICI INVALIDSKIH MIROVINA PREMA MIROVINSKIM FAKTORIMA KOJI SU PRAVO NA MIROVINU OSTVARILI PREMA Zakonu o hrvatskim braniteljima iz Domovinskog rata i članovima njihovih obitelji - ZOHBDR
za ožujak 2024. (isplata u travnju 2024.)

Tablica 15 b.

Red. br.	Vrste invalidskih mirovina	Broj korisnika	Prosječna netomirovina u eurima (EUR)	Prosječan staž
0	1	2	3	4
1.	Invalidska mirovina zbog opće nesposobnosti za rad, odnosno zbog potpunog gubitka radne sposobnosti (mirovinski faktor 1,0)	46263	1.183,41	20 03 20
2.	Invalidska mirovina zbog profesionalne nesposobnosti za rad, odnosno zbog djelomičnog gubitka radne sposobnosti (mirovinski faktor 0,8)	5106	702,21	19 03 24
3.	Invalidska mirovina zbog profesionalne nesposobnosti za rad, odnosno zbog djelomičnog gubitka radne sposobnosti, koja se isplaćuje osiguraniku za vrijeme zaposlenja, odnosno obavljanja samostalne djelatnosti - kumulirani uzrok invalidnosti nastao dijelom kao posljedica sudjelovanja u Domovinskom ratu (mirovinski faktor 0,3334-0,4999 i 0,5001-0,6666)	1	155,57	11 08 16
4.	Invalidska mirovina zbog profesionalne nesposobnosti za rad, odnosno zbog djelomičnog gubitka radne sposobnosti, koja je u cijelosti ili dijelom nastala kao posljedica ranjavanja, ozljeda, zatočeništva u logoru, bolesti, odnosno pojave bolesti zadobivene u obrani suvereniteta Republike Hrvatske koja se isplaćuje hrvatskom branitelju za vrijeme zaposlenja ili obavljanja samostalne djelatnosti (mirovinski faktor 0,6667)	714	631,65	20 08 01
UKUPNO		52084	1.128,65	20 02 16

U tablicama 15 a. i 15 b. prikazan je **ukupni** staž korisnika mirovina.

**KORISNICI NAJVIŠE MIROVINE KOJIMA JE MIROVINA ODREĐENA
PREMA ZAKONU KOJI SE PRIMJENJIVAO do 31. prosinca 1998.
za ožujak 2024. (isplata u travnju 2024.)**

Tablica 16.

Red br.	Vrste mirovina	Broj korisnika	Prosječna netomirovina u eurima (EUR)	Prosječan staž
0	1	2	3	4
1.	Starosna mirovina	917	1.461,33	35 03 12
2.	Invalidska mirovina	22	1.431,77	27 07 05
3.	Obiteljska mirovina	202	1.142,34	36 10 14
UKUPNO		1141	1.404,29	35 04 29

**KORISNICI MINIMALNE MIROVINE KOJIMA JE MIROVINA ODREĐENA
PREMA ZAKONU KOJI SE PRIMJENJIVAO do 31. prosinca 1998.
za ožujak 2024. (isplata u travnju 2024.)**

Tablica 16 a.

Red br.	Vrste mirovina	Broj korisnika	Prosječna netomirovina u eurima (EUR)	Prosječan staž
0	1	2	3	4
1.	Starosna mirovina	7797	567,56	35 07 07
2.	Invalidska mirovina	366	513,41	16 08 21
3.	Obiteljska mirovina	429	424,47	26 07 08
UKUPNO		8592	558,11	34 04 04

**KORISNICI NAJVIŠE MIROVINE KOJIMA JE MIROVINA ODREĐENA
PREMA ZAKONU O NAJVIŠOJ MIROVINI
za ožujak 2024. (isplata u travnju 2024.)**

Tablica 16 b.

Red br.	Vrste mirovina	Broj korisnika	Prosječna netomirovina u eurima (EUR)	Prosječan staž
0	1	2	3	4
1.	Starosna mirovina	872	1.487,60	37 02 25
2.	Invalidska mirovina	27	1.118,61	25 02 25
3.	Obiteljska mirovina	788	1.208,88	37 11 25
UKUPNO		1687	1.351,50	37 04 21

**KORISNICI NAJNIŽE MIROVINE KOJIMA JE MIROVINA ODREĐENA PREMA
ZAKONU O MIROVINSKOM OSIGURANJU
za ožujak 2024. (isplata u travnju 2024.)**

Tablica 16 c.

Red br.	Vrste mirovina	Broj korisnika	Prosječna netomirovina u eurima (EUR)	Prosječan staž
0	1	2	3	4
1.	Starosna mirovina	243124	347,23	30 02 27
2.	Invalidska mirovina	41542	307,08	20 00 12
3.	Obiteljska mirovina	27006	235,93	21 09 02
UKUPNO		311672	332,24	28 01 20

U podatke u tablicama 16., 16 a., 16 b. i 16 c. nisu uključeni korisnici mirovina DVO, ZOHBDR i HVO.

U spomenutim tablicama prikazan je **ukupni** staž korisnika mirovina.

**KORISNICI NAJNIŽE MIROVINE KOJIMA JE MIROVINA ODREĐENA PREMA
ZAKONU O MIROVINSKOM OSIGURANJU
za ožujak 2024. (isplata u travnju 2024.)**

Tablica 16 d.

Red br.	Vrste mirovina	Broj korisnika	Prosječna najniža mirovina	Prosječna mirovina određena na osnovi mirovinskog staža i ostvarenih plaća	Prosječan staž	Bez međunarodnih ugovora			
						Broj korisnika	Prosječna najniža mirovina	Prosječna mirovina određena na osnovi mirovinskog staža i ostvarenih plaća	Prosječan staž
0	1	2	3	4	5	6	7	8	9
1.	Radnici kod pravnih i fizičkih osoba (bivši Fond radnika)								
	Starosna mirovina	205114	348,82	244,30	30 11 07	169723	390,90	273,13	30 11 19
	Invalidska mirovina	39076	306,37	216,12	19 11 28	37041	318,76	224,94	20 00 19
	Obiteljska mirovina	23248	236,31	167,44	21 10 17	18287	279,09	196,37	21 03 26
	Ukupno	267438	332,83	233,50	28 06 14	225051	369,94	258,96	28 04 16
2.	Obrtnici (bivši Fond samostalnih privrednika)								
	Starosna mirovina	12632	394,99	297,02	32 09 16	11155	416,28	312,54	32 10 27
	Invalidska mirovina	1819	309,13	222,63	21 04 09	1776	314,21	226,32	21 05 01
	Obiteljska mirovina	1615	265,70	194,58	24 07 17	1449	281,04	205,11	24 02 18
	Ukupno	16066	372,27	278,30	30 08 04	14380	390,05	291,07	30 07 10
3.	Poljoprivrednici (bivši Fond individualnih poljoprivrednika)								
	Starosna mirovina	25378	310,64	114,87	23 05 18	23870	316,93	116,36	23 02 15
	Invalidska mirovina	647	344,37	153,43	19 05 01	632	350,28	156,02	19 05 00
	Obiteljska mirovina	2143	209,37	85,75	18 02 24	1997	216,30	88,16	17 09 24
	Ukupno	28168	303,71	113,54	22 11 24	26499	310,14	115,18	22 08 18
	UKUPNO (1+2+3)	311672	332,24	224,97	28 01 20	265930	365,07	246,37	27 11 08

Prosječna netomirovina izražena je u eurima (EUR).

**KORISNICI NAJNIŽE MIROVINE KOJIMA JE MIROVINA ODREĐENA PREMA
ZAKONU O MIROVINSKOM OSIGURANJU
za ožujak 2024. (isplata u travnju 2024.)**

Tablica 16 e.

Red br.	Vrste mirovina	Broj korisnika	Prosječna najniža mirovina	Prosječna mirovina određena na osnovi mirovinskog staža i ostvarenih plaća	Prosječan staž	Bez međunarodnih ugovora			
						Broj korisnika	Prosječna najniža mirovina	Prosječna mirovina određena na osnovi mirovinskog staža i ostvarenih plaća	Prosječan staž
0	1	2	3	4	5	6	7	8	9
1.	Starosna mirovina	243124	347,23	233,53	30 02 27	204748	383,66	257,00	30 01 27
2.	Invalidska mirovina	41542	307,08	215,43	20 00 12	39449	319,06	223,90	20 01 08
3.	Obiteljska mirovina	27006	235,93	162,58	21 09 02	21733	273,45	187,01	21 02 08
	Ukupno	311672	332,24	224,97	28 01 20	265930	365,07	246,37	27 11 08

Napomena:

U podatke u tablicama 16 d. i 16 e. nisu uključeni korisnici mirovina DVO, ZOHBDR i HVO. U spomenutim tablicama prikazan je **ukupni** staž korisnika mirovina. Prosječna netomirovina izražena je u eurima (EUR).

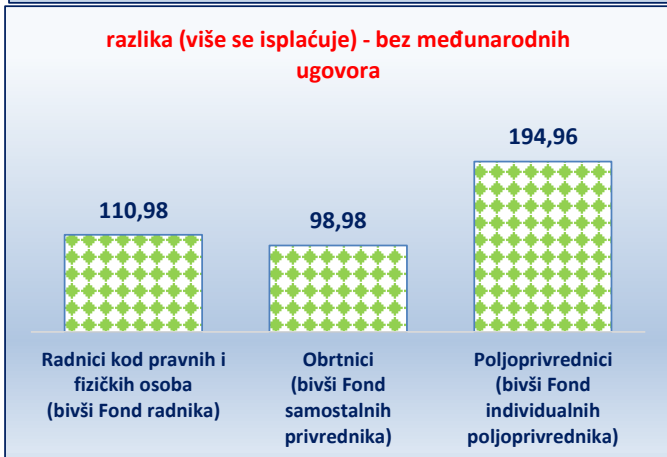
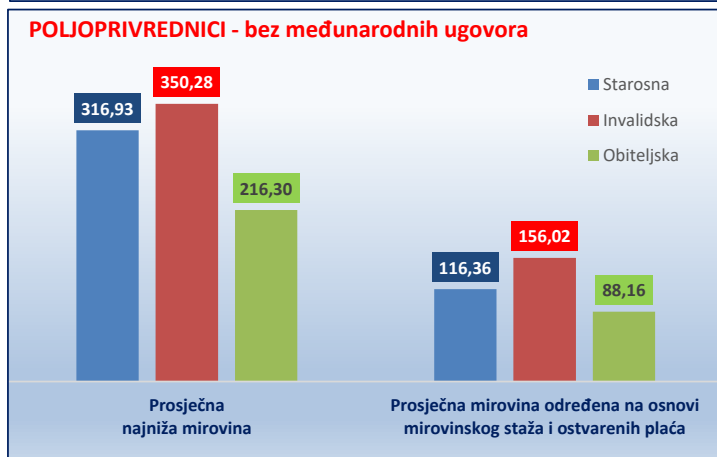
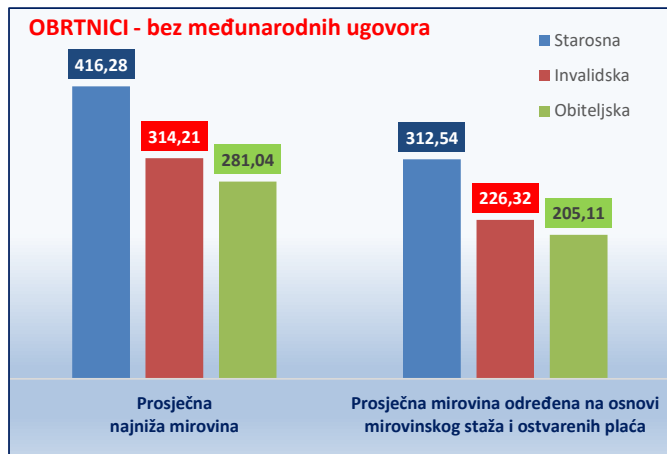
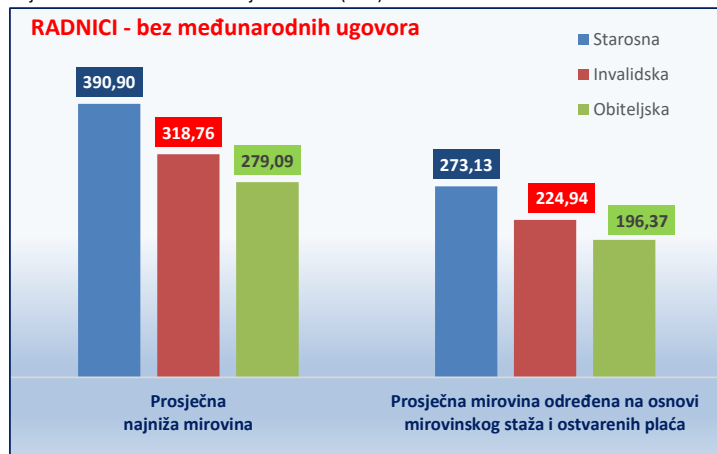
**KORISNICI NAJNIŽE MIROVINE KOJIMA JE MIROVINA ODREĐENA
PREMA ZAKONU O MIROVINSKOM OSIGURANJU *bez međunarodnih ugovora*
za ožujak 2024. (isplata u travnju 2024.)**

Tablica 16 f.

Vrste mirovina	Broj korisnika	Prosječna najniža mirovina	Prosječna mirovina određena na osnovi mirovinskog staža i ostvarenih plaća	Prosječan staž	Razlika	Broj korisnika	Prosječna najniža mirovina	Prosječna mirovina određena na osnovi mirovinskog staža i ostvarenih plaća	Prosječan staž	Razlika	Broj korisnika	Prosječna najniža mirovina	Prosječna mirovina određena na osnovi mirovinskog staža i ostvarenih plaća	Prosječan staž	Razlika
	UKUPNO					MUŠKARCI					ŽENE				
Radnici kod pravnih i fizičkih osoba (bivši Fond radnika)															
Starosna	169723	390,90	273,13	30 11 19	117,77	50715	395,56	284,00	31 11 28	111,56	119008	388,92	268,50	30 06 09	120,42
Invalidska	37041	318,76	224,94	20 00 19	93,82	15461	317,13	228,63	19 02 03	88,50	21580	319,92	222,30	20 08 09	97,62
Obiteljska	18287	279,09	196,37	21 03 26	82,72	2969	275,05	182,59	17 11 27	92,46	15318	279,88	199,20	21 11 22	80,68
Ukupno I.	225051	369,94	258,96	28 04 16	110,98	69145	372,85	267,26	28 06 07	105,59	155906	368,65	255,30	28 03 23	113,35
Obrtnici (bivši Fond samostalnih privrednika)															
Starosna	11155	416,28	312,54	32 10 27	103,74	6158	429,95	328,28	34 02 26	101,67	4997	399,44	293,14	31 02 28	106,30
Invalidska	1776	314,21	226,32	21 05 01	87,89	1036	312,08	231,04	21 08 03	81,04	740	317,21	219,67	21 00 23	97,54
Obiteljska	1449	281,04	205,11	24 02 18	75,93	181	274,48	186,60	18 05 22	87,88	1268	281,98	208,12	25 00 12	73,86
Ukupno II.	14380	390,05	291,07	30 07 10	98,98	7375	409,57	311,14	32 01 01	98,43	7005	369,49	269,99	29 00 15	99,50
Poljoprivrednici (bivši Fond individualnih poljoprivrednika)															
Starosna	23870	316,93	116,36	23 02 15	200,57	5572	323,31	161,45	25 10 14	161,86	18298	314,99	102,62	22 04 25	212,37
Invalidska	632	350,28	156,02	19 05 00	194,26	283	346,96	168,09	18 09 29	178,87	349	352,97	146,27	19 10 24	206,70
Obiteljska	1997	216,30	88,16	17 09 24	128,14	382	220,22	73,98	18 01 14	146,24	1615	215,37	91,53	17 08 27	123,84
Ukupno III.	26499	310,14	115,18	22 08 18	194,96	6237	318,07	156,39	25 00 25	161,68	20262	307,70	102,49	21 11 28	205,21
Sveukupno I.+II.+III.	265930	365,07	246,37	27 11 08	118,70	82757	371,99	262,82	28 06 29	109,17	183173	361,94	238,96	27 07 22	122,98

U broj korisnika mirovina nisu uključeni korisnici mirovina DVO, ZOHBDR i HVO. U tablici je prikazan **ukupni** staž korisnika mirovina.

Prosječna netomirovina izražena je u eurima (EUR).



KORISNICI OSTALIH PRAVA IZ MIROVINSKOG OSIGURANJA
za ožujak 2024. (isplata u travnju 2024.)

Korisnici kojima se uz mirovinu isplaćuje **zaštitni dodatak** ostvaren prema zakonima koji su se primjenjivali do 31. prosinca 1998.

Tablica 18. u eurima (EUR)

Red. br.	Vrsta prava	Broj korisnika	Prosječan zaštitni dodatak
0	1	2	3
1.	Uz starosnu mirovinu	14030	90,60
2.	Uz invalidsku mirovinu	1363	111,82
3.	Uz obiteljsku mirovinu	7761	94,44
UKUPNO		23154	93,14

Naknada zbog **tjelesnog oštećenja** ostvarena prema **ZOMIO - u** koji se primjenjivao do 31. prosinca 1998.

Tablica 18 a. u eurima (EUR)

Red. br.	Vrsta prava	Broj korisnika	Prosječna naknada
0	1	2	3
1.	Pravo uz:	37907	25,94
	a) starosnu mirovinu	31436	24,05
	b) invalidsku mirovinu	6471	35,13
2.	Samostalno pravo	4638	23,77
UKUPNO		42545	25,71

Naknada zbog **tjelesnog oštećenja** ostvarena prema **ZOMO - u**

Tablica 18 b. u eurima (EUR)

Red. br.	Vrsta prava	Broj korisnika	Prosječna naknada
0	1	2	3
1.	Pravo uz mirovinu	3903	51,01
2.	Samostalno pravo	1938	42,00
UKUPNO		5841	48,02

Naknada zbog **tjelesnog oštećenja** ostvarena prema **ZOMIO - u** i **ZOMO - u**

Tablica 18 c. u eurima (EUR)

Red. br.	Vrsta prava	Broj korisnika	Prosječna naknada
0	1	2	3
1.	Naknada zbog tjelesnog oštećenja ostvarena prema ZOMIO-u i ZOMO-u	96	66,99
UKUPNO		96	66,99

Doplatak za pomoć i njegu ostvaren prema **ZOMIO - u** koji se je primjenjivao do 31. prosinca 1998.

Tablica 18 d. u eurima (EUR)

Red. br.	Vrsta prava	Broj korisnika	Prosječan doplatak
0	1	2	3
1.	Pravo uz mirovinu	3176	161,60
2.	Samostalno pravo - slijepi	119	211,75
3.	Samostalno pravo - ostali	194	146,77
UKUPNO (2 + 3)		313	171,48
UKUPNO (1 + 2 + 3)		3489	162,48

U podatke u tablicama 18., 18 a., 18 b., 18 c. i 18 d. nisu uključeni korisnici mirovina DVO, ZOHBDR i HVO.

PROSJEČNI MIROVINSKI STAŽ KORISNIKA MIROVINA KOJI SU PRAVO NA MIROVINU OSTVARILI PREMA ZAKONU O MIROVINSKOM OSIGURANJU

Tablica 19. za ožujak 2024. (isplata u travnju 2024.)

Vrste mirovina	Ukupno	Muškarci	Žene
0	1	2	3
Starosna mirovina	32 10 21	34 05 00	31 04 21
Invalidska mirovina	21 10 17	22 04 03	21 01 10
Obiteljska mirovina	28 03 22	24 02 28	28 07 23
UKUPNO	31 02 09	32 08 11	30 00 19

PROSJEČNA DOB KORISNIKA MIROVINA KOJI SU PRAVO NA MIROVINU OSTVARILI PREMA ZAKONU O MIROVINSKOM OSIGURANJU

Tablica 19 a. za ožujak 2024. (isplata u travnju 2024.)

Vrste mirovina	Ukupno	Muškarci	Žene
0	1	2	3
Starosna mirovina	73 03	73 05	73 01
Invalidska mirovina	63 09	64 03	63 00
Obiteljska mirovina	72 10	54 08	74 04
UKUPNO	72 05	71 10	72 11

BRJ GODINA KORIŠTENJA PRAVA NA MIROVINU KORISNIKA MIROVINA KOJI SU PRAVO NA MIROVINU OSTVARILI PREMA ZAKONU O MIROVINSKOM OSIGURANJU

Tablica 19 b. za ožujak 2024. (isplata u travnju 2024.)

Vrste mirovina	Ukupno	Muškarci	Žene
0	1	2	3
Starosna mirovina	22 08	19 07	26 04
Invalidska mirovina	19 05	18 04	22 05
Obiteljska mirovina	19 04	-	-

**PROSJEČNI MIROVINSKI STAŽ KORISNIKA MIROVINA KOJI SU PRAVO NA MIROVINU OSTVARILI U 2024. GODINI PREMA ZAKONU O MIROVINSKOM OSIGURANJU
NOVI KORISNICI**

Tablica 19 c. za ožujak 2024. (isplata u travnju 2024.)

Vrste mirovina	Ukupno	Muškarci	Žene
0	1	2	3
Starosna mirovina	32 01 16	32 03 21	31 10 19
Invalidska mirovina	24 02 09	24 07 18	23 06 00
Obiteljska mirovina	28 09 23	25 00 06	29 04 21
UKUPNO	30 08 03	31 00 06	30 04 10

**PROSJEČNA DOB KORISNIKA MIROVINA KOJI SU PRAVO NA MIROVINU OSTVARILI U 2024. GODINI PREMA ZAKONU O MIROVINSKOM OSIGURANJU
NOVI KORISNICI**

Tablica 19 d. za ožujak 2024. (isplata u travnju 2024.)

Vrste mirovina	Ukupno	Muškarci	Žene
0	1	2	3
Starosna mirovina	64 00	64 01	63 10
Invalidska mirovina	55 00	55 02	54 08
Obiteljska mirovina	62 04	45 05	64 11
UKUPNO	62 11	62 00	63 10

Napomena:

U podatke u tablicama 19. - 19 d. nisu uključeni korisnici mirovina DVO, ZOHBDP i HVO.

Staż: ggmmdd = godine, mjeseci, dani **Dob:** ggmm = godine, mjeseci

Za obiteljske mirovine dob i spol odnose se na naslovnika, a staž na korisnika od kojeg je određeno pravo na mirovinu.

U tablicama je prikazan **ukupni** staž korisnika mirovina.

**KORISNICI KOJI SU PRAVO NA MIROVINU PRVI PUT OSTVARILI U 2024. GODINI
PREMA ZAKONU O MIROVINSKOM OSIGURANJU - **NOVI KORISNICI****

Tablica 19 e.

za razdoblje od siječnja do ožujka 2024. (isplata u travnju 2024.)

Vrste mirovina	Broj korisnika			Prosječna netomirovina u eurima (EUR)			Prosječan staž			Prosječna dob		
	Ukupno	Muškarci	Žene	Ukupno	Muškarci	Žene	Ukupno	Muškarci	Žene	Ukupno	Muškarci	Žene
0	1	2	3	4	5	6	7	8	9	10	11	12
Starosna mirovina	4493	2665	1828	370,65	359,85	386,40	29 09 14	29 09 20	29 09 05	65 01	65 00	65 02
Starosna mirovina za dugogodišnjeg osiguranika - čl. 35.	1033	754	279	563,29	567,56	551,75	42 05 09	42 06 28	42 00 26	62 04	62 06	61 10
Ukupno starosna	5526	3419	2107	406,66	405,65	408,29	31 02 19	31 06 15	30 08 23	64 07	64 05	64 09
Prijevremena starosna mirovina	876	396	480	442,73	449,05	437,52	37 04 16	38 03 04	36 07 24	60 06	61 04	59 09
Prijevremena starosna mirovina zbog stečaja poslodavca - čl. 36.	3	3		658,85	658,85		38 06 00	38 06 00		60 00	60 00	
Sveukupno starosna	6405	3818	2587	411,71	410,35	413,71	32 01 16	32 03 21	31 10 19	64 00	64 01	63 10
Invalidska mirovina	656	403	253	338,01	351,82	316,02	24 02 09	24 07 18	23 06 00	55 00	55 02	54 08
Obiteljska mirovina	2385	319	2066	392,80	342,47	400,58	28 09 23	25 00 06	29 04 21	62 04	45 05	64 11
SVEUKUPNO	9446	4540	4906	401,82	400,39	403,14	30 08 03	31 00 06	30 04 10	62 11	62 00	63 10

**KORISNICI KOJI SU PRAVO NA MIROVINU PRVI PUT OSTVARILI U 2024. GODINI
PREMA ZAKONU O MIROVINSKOM OSIGURANJU - **NOVI KORISNICI****

bez korisnika mirovina koji su mirovine ostvarili prema međunarodnim ugovorima

Tablica 19 f.

za razdoblje od siječnja do ožujka 2024. (isplata u travnju 2024.)

Vrste mirovina	Broj korisnika			Prosječna netomirovina u eurima (EUR)			Prosječan staž			Prosječna dob		
	Ukupno	Muškarci	Žene	Ukupno	Muškarci	Žene	Ukupno	Muškarci	Žene	Ukupno	Muškarci	Žene
0	1	2	3	4	5	6	7	8	9	10	11	12
Starosna mirovina	2809	1530	1279	515,12	529,68	497,70	30 02 02	30 04 27	29 10 26	65 00	64 07	65 06
Starosna mirovina za dugogodišnjeg osiguranika - čl. 35.	915	663	252	598,50	605,55	579,98	42 05 04	42 06 25	42 00 25	62 04	62 06	61 10
Ukupno starosna	3724	2193	1531	535,61	552,61	511,24	31 11 11	32 07 13	31 00 14	64 04	63 11	64 11
Prijevremena starosna mirovina	704	295	409	510,35	547,13	483,82	37 01 08	37 11 10	36 06 05	60 03	61 02	59 08
Prijevremena starosna mirovina zbog stečaja poslodavca - čl. 36.	3	3		658,85	658,85		38 06 00	38 06 00		60 00	60 00	
Sveukupno starosna	4431	2491	1940	531,68	552,09	505,46	32 10 11	33 04 06	32 03 08	63 08	63 07	63 09
Invalidska mirovina	558	325	233	378,75	409,66	335,64	24 00 13	24 07 20	23 02 16	54 04	54 04	54 06
Obiteljska mirovina	1894	283	1611	466,22	376,41	482,00	28 08 13	25 00 05	29 04 05	60 11	43 09	63 11
SVEUKUPNO	6883	3099	3784	501,27	521,11	485,02	30 10 16	31 05 23	30 04 28	62 02	60 10	63 03

Napomena:

U tablicama 19 e. i 19 f. u broj korisnika mirovina **nisu** uključeni korisnici mirovina koji su prvi put ostvarili pravo na mirovinu, a određen im je **predujam** (akontacija), ni korisnici mirovina DVO, ZOHBDR i HVO.

"Prvi puta" definira pojam prvog ulaska u sustav isplate redovne mirovine za razdoblje od početka tekuće godine do zadnje obrade podataka.

Staż: ggmmdd = godine, mjeseci, dani

Dob: ggmm = godine, mjeseci

U tablicama je prikazan **ukupni** staž korisnika mirovina.

**KORISNICI MIROVINA KOJIMA JE U 2024. GODINI PRESTALO PRAVO NA MIROVINU - uzrok smrt
KOJI SU PRAVO NA MIROVINU OSTVARILI PREMA ZAKONU O MIROVINSKOM OSIGURANJU**

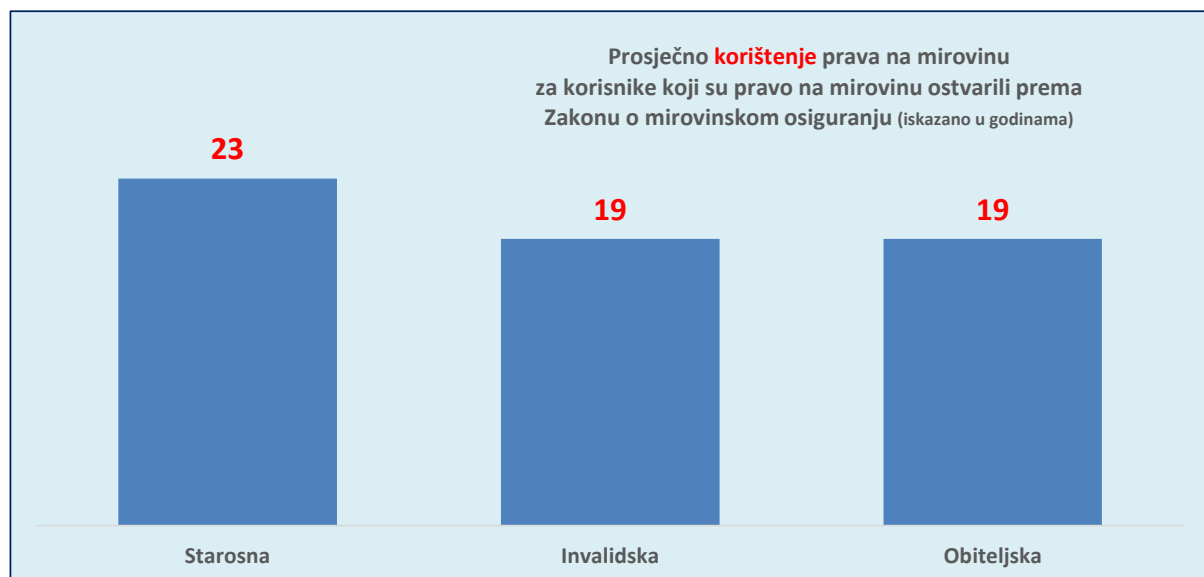
Tablica 19 g. za razdoblje od siječnja do ožujka 2024. (isplata u travnju 2024.)

Vrste mirovina	Broj korisnika			Prosječna netomirovina u eurima (EUR)			Prosječno korištenje prava na mirovinu		
	Ukupno	Muškarci	Žene	Ukupno	Muškarci	Žene	Ukupno	Muškarci	Žene
0	1	2	3	4	5	6	7	8	9
Starosna	7507	4088	3419	472,73	507,23	431,48	22 08	19 07	26 04
Invalidska	846	617	229	400,39	429,30	322,49	19 05	18 04	22 05
Obiteljska	2621	-	-	423,23	-	-	19 04	-	-
UKUPNO	10974	-	-	455,33	-	-	-	-	-

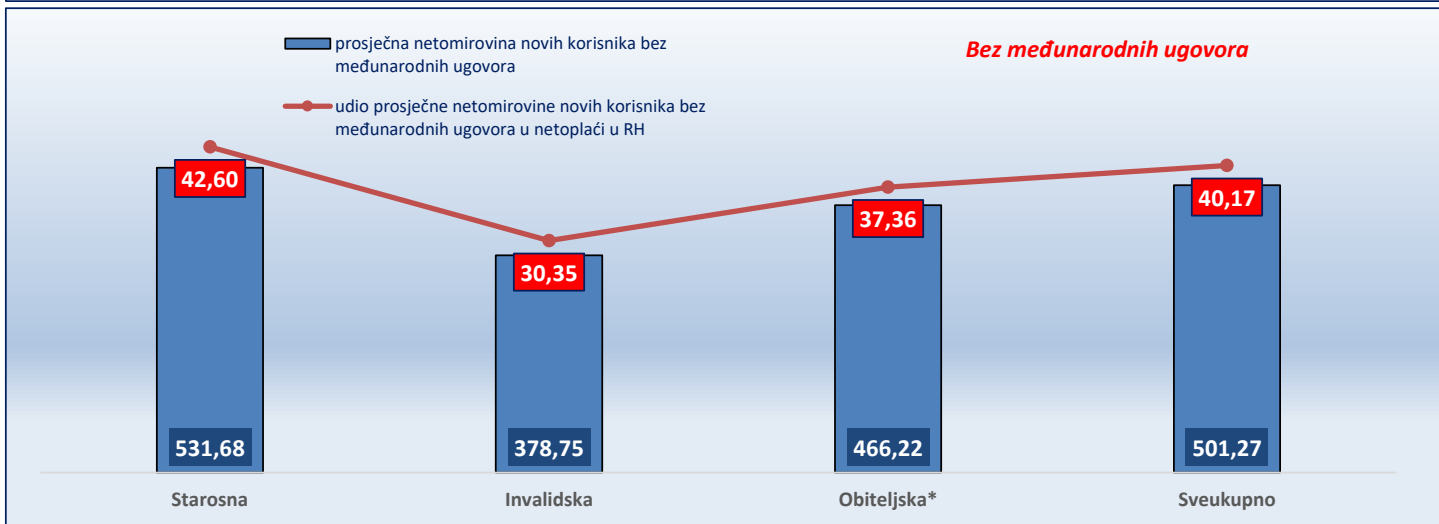
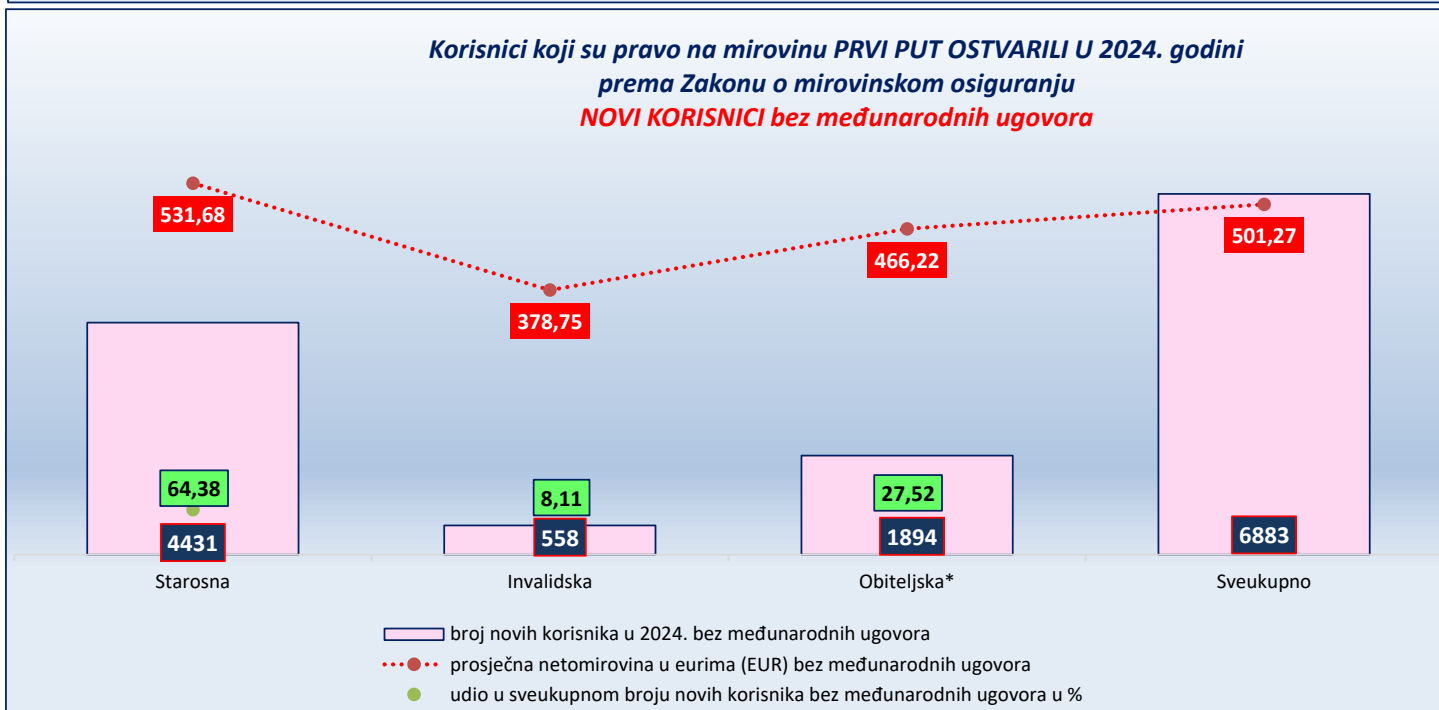
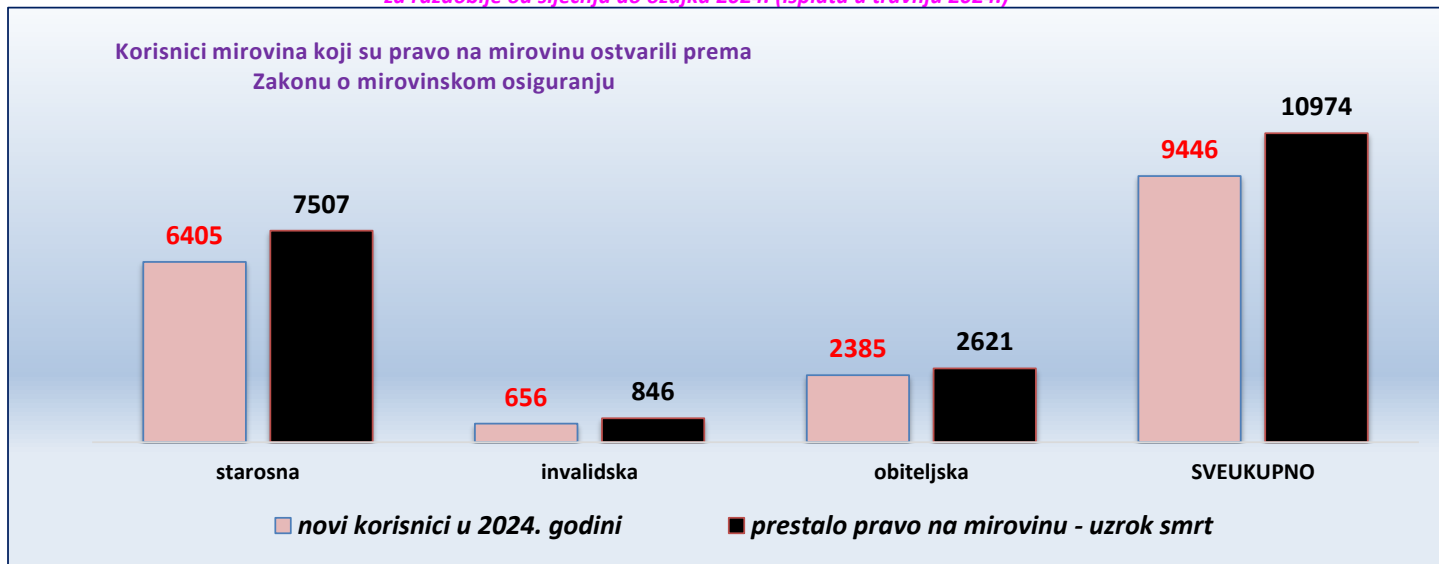
Napomena:

U broj korisnika mirovina nisu uključeni korisnici mirovina DVO, ZOHBDR i HVO.

Prosječno korištenje prava na mirovinu: **gg mm** (godine, mjeseci)



KORISNICI MIROVINA KOJI SU PRAVO NA MIROVINU OSTVARILI PREMA ZAKONU O MIROVINSKOM OSIGURANJU
za razdoblje od siječnja do ožujka 2024. (isplata u travnju 2024.)

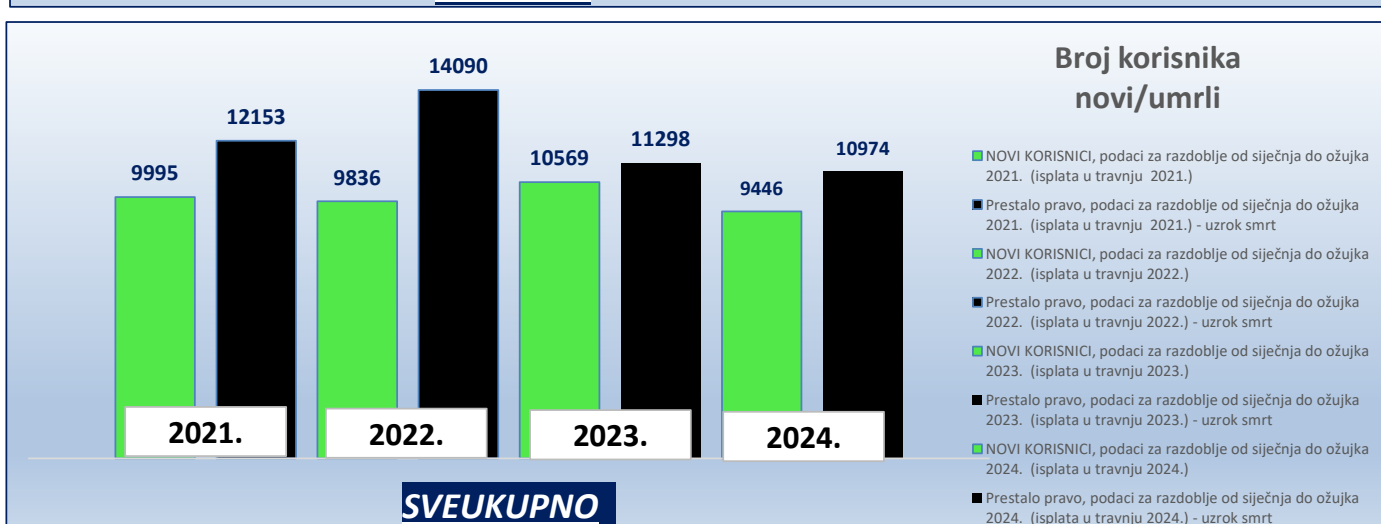
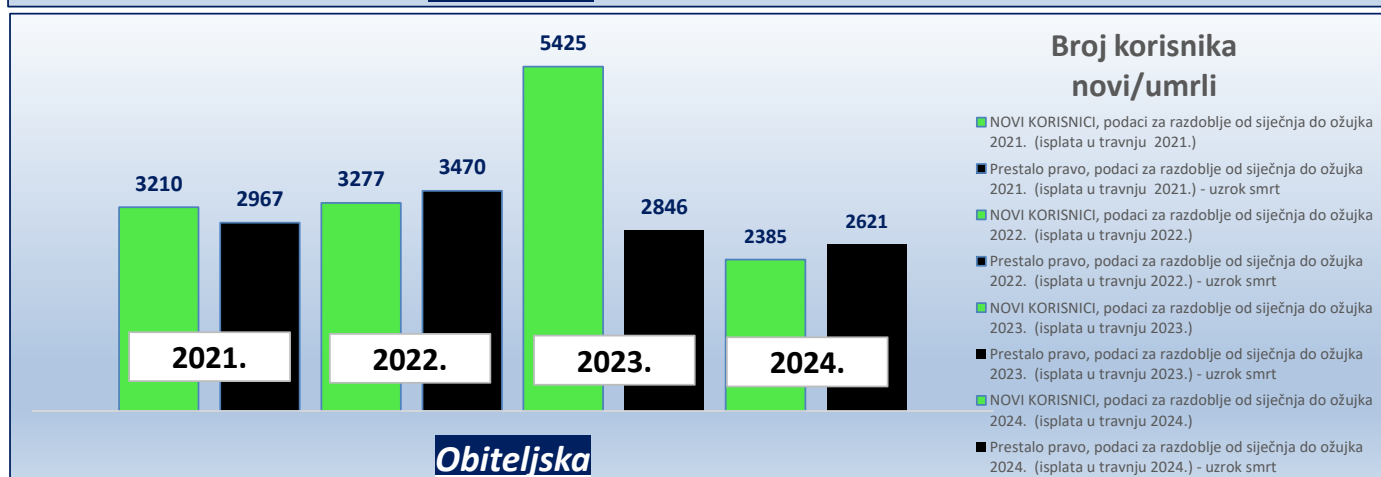
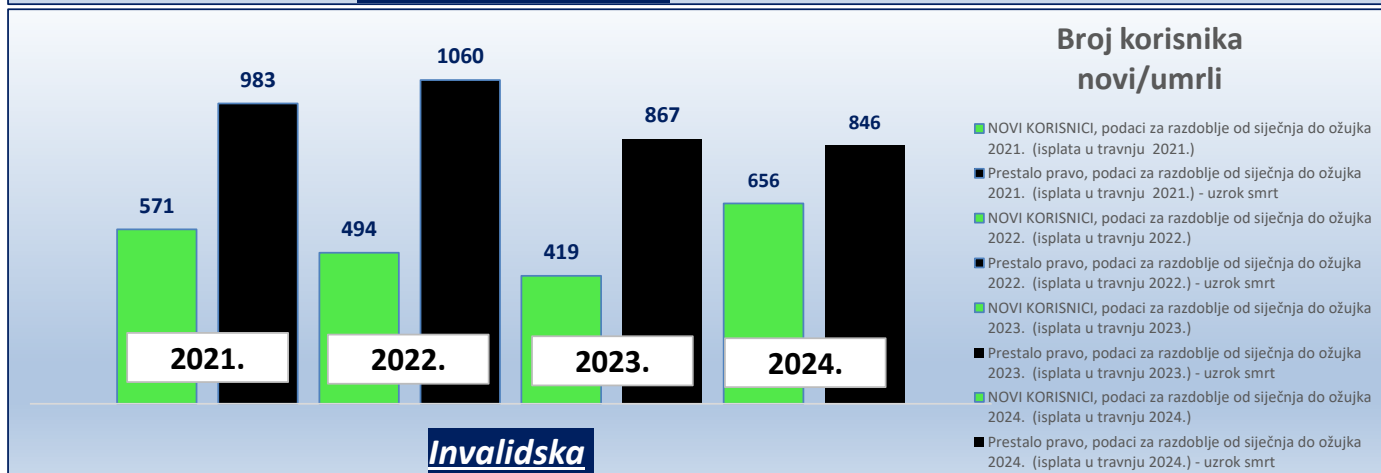
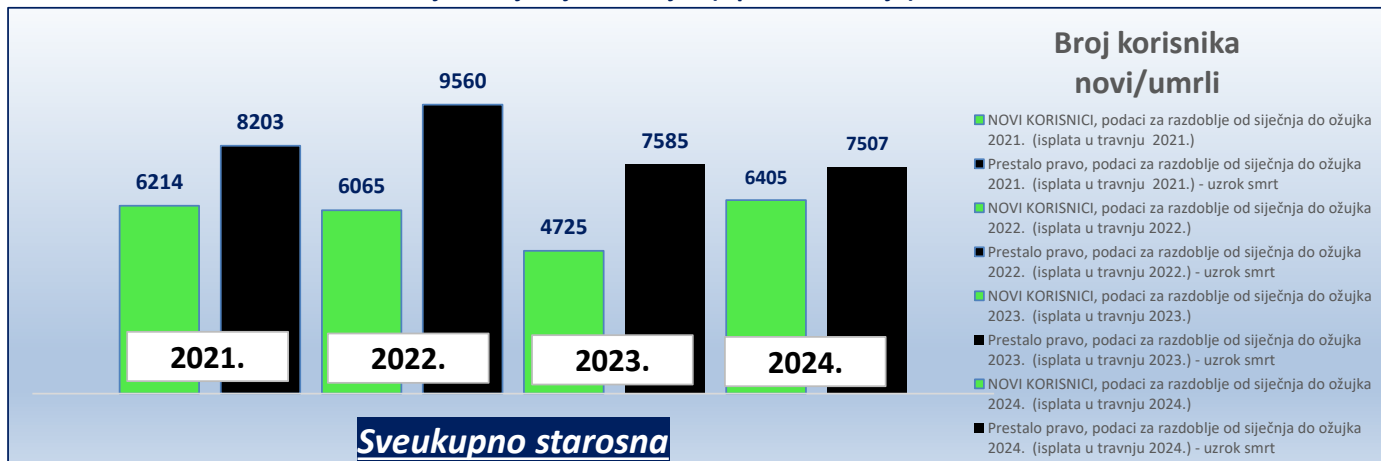


U prikazu grafova **nisu** uključeni korisnici mirovina DVO, ZOHBDR i HVO.

U broj **NOVIH** korisnika **nisu** uključeni korisnici mirovina koji su prvi puta ostvarili pravo na mirovinu, a određen im je **predujam** (akontacija).

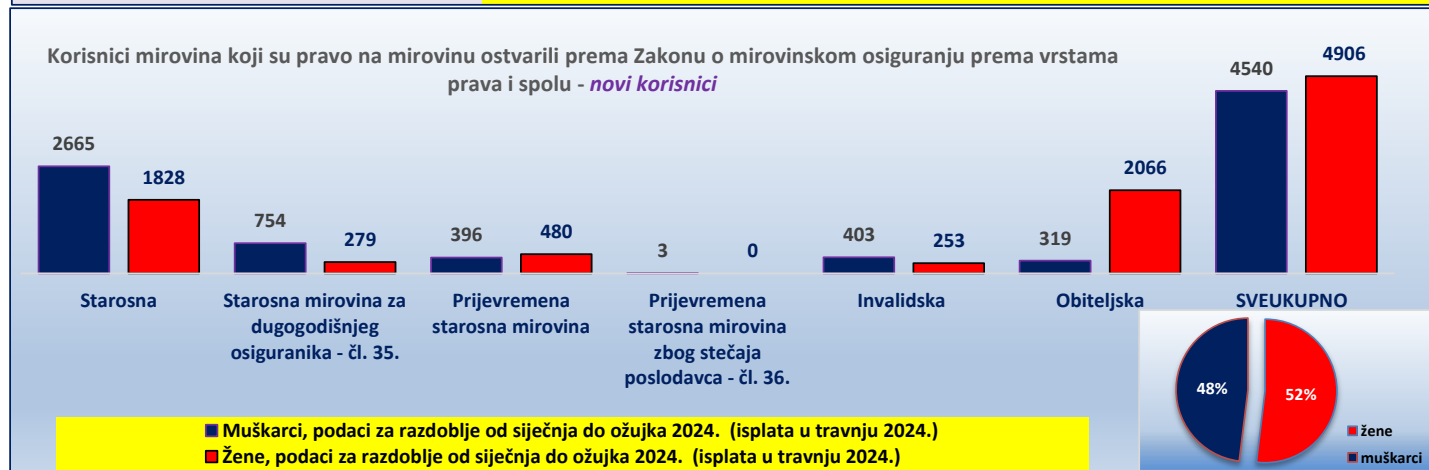
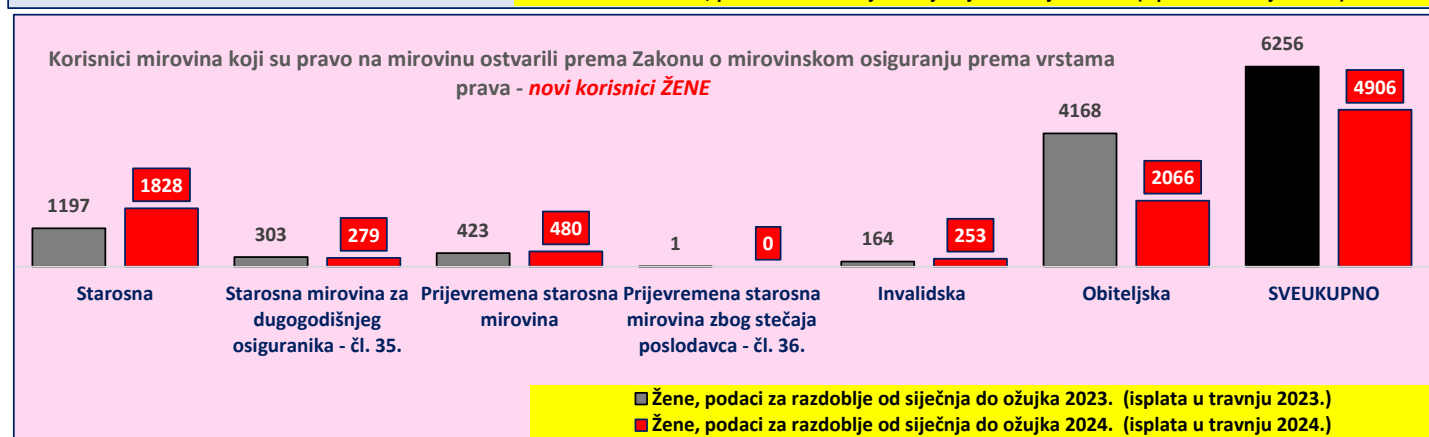
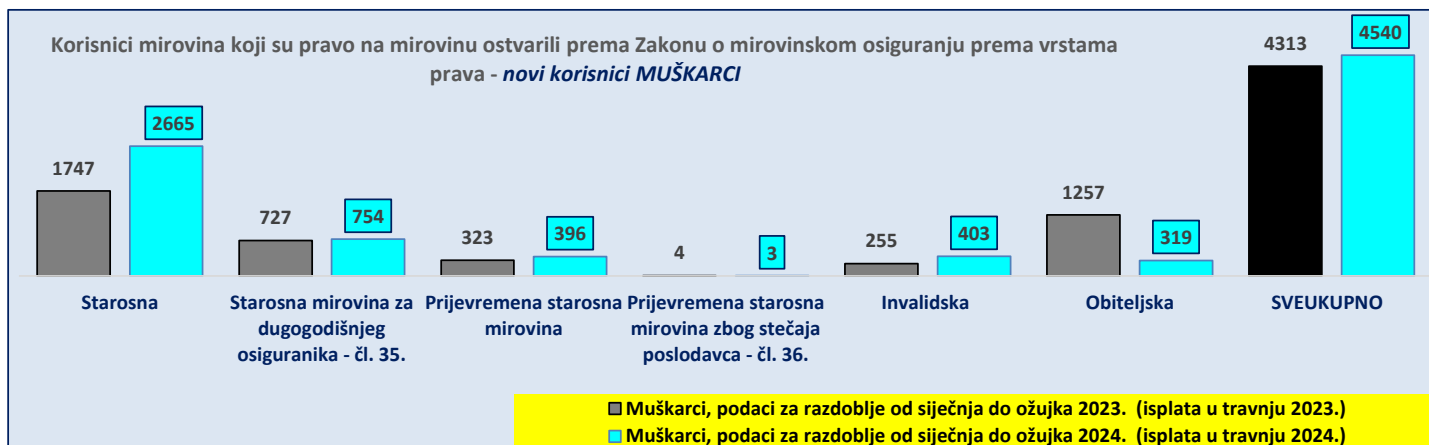
"Prvi puta" definira pojam prvog ulaska u sustav isplate redovne mirovine.

KORISNICI MIROVINA KOJI SU PRAVO NA MIROVINU OSTVARILI PREMA ZAKONU O MIROVINSKOM OSIGURANJU za razdoblje od siječnja do ožujka (isplata u travnju) 2021.-2024.



U prikazu grafova nisu uključeni korisnici mirovina DVO, ZOHBDR i HVO te predujam (akontacija) kod novih korisnika.

**KORISNICI MIROVINA KOJI SU PRAVO NA MIROVINU OSTVARILI PREMA ZAKONU O MIROVINSKOM OSIGURANJU
prema vrstama prava i spolu - **NOVI KORISNICI**
za razdoblje od siječnja do ožujka (isplata u travnju) 2023.-2024.**



U prikazu grafova u broj korisnika mirovina nisu uključeni korisnici mirovina koji su prvi put ostvarili pravo na mirovinu, a određen im je predujam (akontacija), ni korisnici mirovina DVO, ZOHBDR i HVO.

**KORISNICI OSNOVNIH MIROVINA KOJI SU PRAVO NA MIROVINU PRVI PUT OSTVARILI U 2024. GODINI
PREMA ZAKONU O MIROVINSKOM OSIGURANJU - **NOVI KORISNICI****

Tablica 19 o.

za razdoblje od siječnja do ožujka 2024. (isplata u travnju 2024.)

Vrste mirovina	Broj korisnika			Prosječna netomirovina u eurima (EUR)			Prosječan staž			Prosječna dob		
	Ukupno	Muškarci	Žene	Ukupno	Muškarci	Žene	Ukupno	Muškarci	Žene	Ukupno	Muškarci	Žene
0	1	2	3	4	5	6	7	8	9	10	11	12
Starosna mirovina	148	92	56	893,74	913,30	861,61	39 05 16	40 05 20	37 09 20	64 05	64 05	64 05
Starosna mirovina za dugogodišnjeg osiguranika - čl. 35.	56	42	14	672,62	694,78	606,16	42 06 00	42 09 07	41 08 11	61 09	62 00	61 00
Ukupno starosna	204	134	70	833,04	844,81	810,52	40 03 16	41 02 08	38 06 29	63 08	63 08	63 09
Prijevremena starosna mirovina	116	72	44	641,40	670,48	593,81	37 08 05	38 01 23	36 10 28	60 05	61 01	59 03
Prijevremena starosna mirovina zbog stečaja poslodavca - čl. 36.												
Sveukupno starosna	320	206	114	763,57	783,88	726,88	39 04 04	40 01 15	37 11 08	62 06	62 09	62 00
Invalidska mirovina	3	1	2	795,66	979,63	703,67	29 02 21	25 01 12	31 03 10	59 11	56 08	61 06
Obiteljska mirovina	214	76	138	359,14	334,30	372,82	28 04 18	26 00 26	29 07 26	35 07	28 03	39 06
SVEUKUPNO	537	283	254	602,58	663,83	534,33	34 11 04	36 03 18	33 04 17	51 09	53 07	49 09

**KORISNICI OSNOVNIH MIROVINA KOJI SU PRAVO NA MIROVINU PRVI PUT OSTVARILI U 2024. GODINI
PREMA ZAKONU O MIROVINSKOM OSIGURANJU - **NOVI KORISNICI****

bez korisnika mirovina koji su mirovine ostvarili prema međunarodnim ugovorima

Tablica 19 p.

za razdoblje od siječnja do ožujka 2024. (isplata u travnju 2024.)

Vrste mirovina	Broj korisnika			Prosječna netomirovina u eurima (EUR)			Prosječan staž			Prosječna dob		
	Ukupno	Muškarci	Žene	Ukupno	Muškarci	Žene	Ukupno	Muškarci	Žene	Ukupno	Muškarci	Žene
0	1	2	3	4	5	6	7	8	9	10	11	12
Starosna mirovina	145	90	55	901,10	922,69	865,75	39 07 16	40 08 13	37 10 15	64 05	64 05	64 05
Starosna mirovina za dugogodišnjeg osiguranika - čl. 35.	52	39	13	685,99	706,76	623,67	42 07 00	42 10 12	41 09 00	61 08	61 11	61 00
Ukupno starosna	197	129	68	844,32	857,41	819,47	40 04 26	41 04 07	38 07 10	63 08	63 08	63 09
Prijevremena starosna mirovina	115	71	44	640,20	668,96	593,81	37 07 14	38 00 20	36 10 28	60 05	61 01	59 03
Prijevremena starosna mirovina zbog stečaja poslodavca - čl. 36.												
Sveukupno starosna	312	200	112	769,08	790,51	730,82	39 04 16	40 02 05	37 11 11	62 06	62 09	62 00
Invalidska mirovina	3	1	2	795,66	979,63	703,67	29 02 21	25 01 12	31 03 10	59 11	56 08	61 06
Obiteljska mirovina	214	76	138	359,14	334,30	372,82	28 04 18	26 00 26	29 07 26	35 07	28 03	39 06
SVEUKUPNO	529	277	252	603,40	666,02	534,55	34 10 16	36 03 03	33 04 05	51 07	53 04	49 08

Napomena:

U tablicama 19 o. i 19 p. u broj korisnika mirovina **nisu** uključeni korisnici osnovnih mirovina koji su prvi put ostvarili pravo na mirovinu, a određen im je **predujam** (akontacija). "Prvi puta" definira pojam prvog ulaska u sustav isplate redovne mirovine.

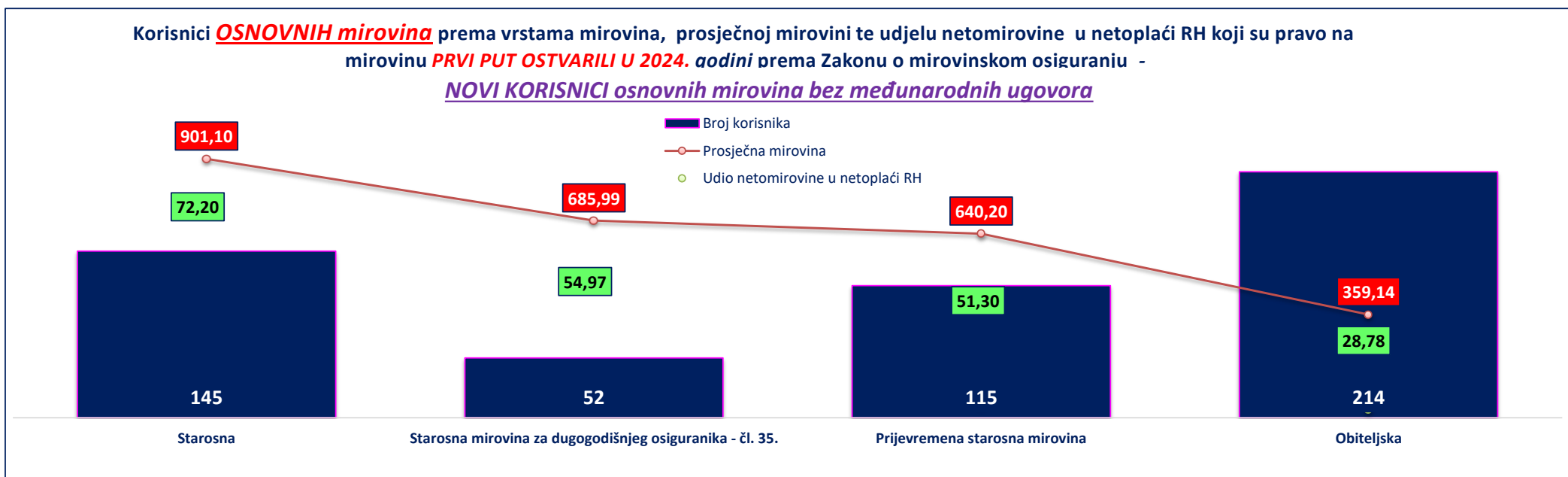
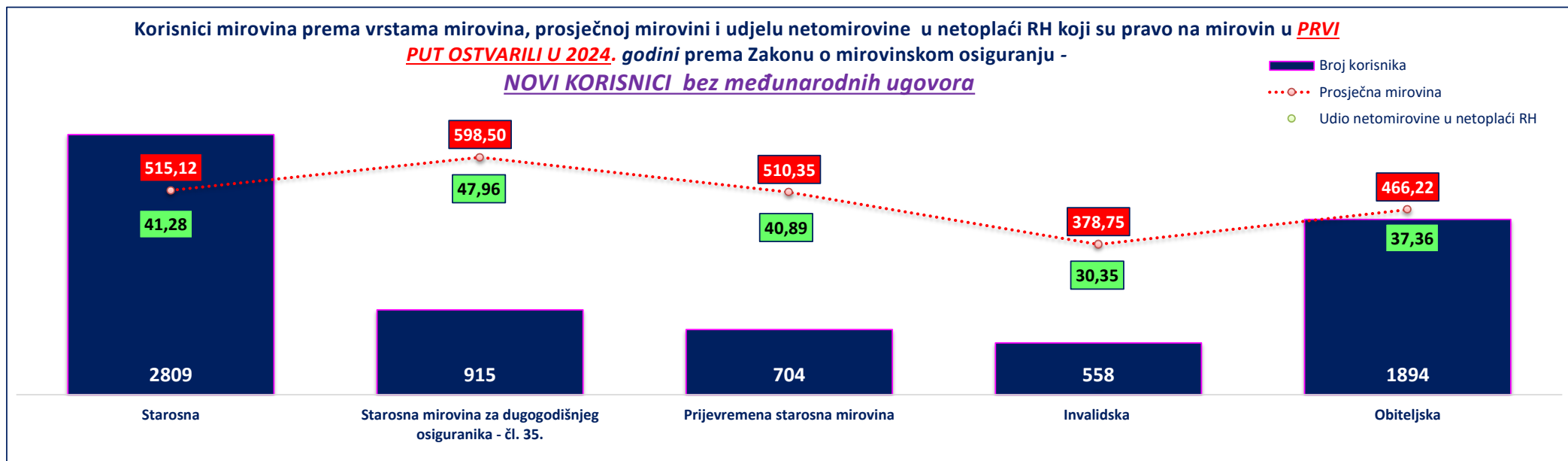
Od siječnja 2024. u primjeni je članak 1. Zakona o izmjenama Zakona o dodatku na mirovine ostvarene prema Zakonu o mirovinskom osiguranju (NN 156/23).

Staż: ggmmdd = godine, mjeseci, dani

Dob: ggmm = godine, mjeseci

U tablicama je prikazan **ukupni** staž korisnika mirovina.

za razdoblje od siječnja do ožujka 2024. (isplata u travnju 2024.)



Od siječnja 2024. u primjeni je članak 1. Zakona o izmjenama Zakona o dodatku na mirovine ostvarene prema Zakonu o mirovinskom osiguranju (NN 156/23).

KORISNICI MIROVINA PREMA VRSTAMA MIROVINA, SPOLU, PROSJEČNOJ MIROVINI I PROSJEČNOM STAŽU KOJI SU PRAVO NA MIROVINU OSTVARILI PREMA ZAKONU O MIROVINSKOM OSIGURANJU (zbroj tablica 20 a. i 20 b.)

Tablica 20. za ožujak 2024. (isplata u travnju 2024.)

Vrste mirovina	Broj korisnika			Prosječna netomirovina u eurima (EUR)				Prosječan staž			Prosječna dob		
	Ukupno	Muškarci	Žene	Ukupno	Udio netomirovine u netoplaći RH	Muškarci	Žene	Ukupno	Muškarci	Žene	Ukupno	Muškarci	Žene
0	1	2	3	4	4a	5	6	7	8	9	10	11	12
Starosna mirovina	504282	236917	267365	500,64	40,12	514,91	488,01	31 09 05	32 10 24	30 09 08	75 02	74 10	75 06
Starosna mirovina za dugogodišnjeg osiguranika - čl. 35.	53801	40800	13001	635,54	50,92	639,81	622,14	42 05 14	42 07 14	41 11 11	66 10	67 06	65 00
Starosna mirovina prevedena iz invalidske	75030	40479	34551	440,49	35,30	442,76	437,83	24 07 17	26 00 05	23 00 01	74 11	75 02	74 08
Ukupno starosna	633113	318196	314917	504,98	40,46	521,75	488,04	31 09 25	33 03 03	30 04 12	74 05	73 11	75 00
Prijevremena starosna mirovina - ZOMO	212316	100100	112216	480,50	38,50	509,83	454,34	36 00 22	38 00 22	34 03 09	69 10	71 11	68 00
Prijevremena starosna mirovina zbog stečaja poslodavca - čl. 36.	387	236	151	525,94	42,14	574,95	449,34	35 09 03	37 01 04	33 07 26	65 00	66 02	63 03
Sveukupno starosna	845816	418532	427284	498,84	39,97	518,93	479,17	32 10 21	34 05 00	31 04 21	73 03	73 05	73 01
Invalidska mirovina	92931	57661	35270	373,88	29,96	395,61	338,34	21 10 17	22 04 03	21 01 10	63 09	64 03	63 00
Obiteljska mirovina	193912	14648	179264	391,60	31,38	364,49	393,81	28 03 22	24 02 28	28 07 23	72 10	54 08	74 04
SVEUKUPNO	1132659	490841	641818	470,23	37,68	499,83	447,59	31 02 09	32 08 11	30 00 19	72 05	71 10	72 11
Prosječna starosna mirovina prema ZOMO-u s mirovinskim stažem od 40 i više godina	112296	70626	41670	712,02	57,05	708,99	717,15	43 00 11	42 11 20	43 01 24	74 07	75 08	72 10
Prosječna ukupna mirovina prema ZOMO-u s mirovinskim stažem od 40 i više godina	224995	136920	88075	647,49	51,88	650,14	643,38	42 05 23	42 06 24	42 04 05	72 08	72 06	72 11
Korisnici najniže mirovine kojima je mirovina određena prema ZOMO-u	311672	106441	205231	332,24	26,62	320,68	338,23	28 01 20	29 00 00	27 08 12	-	-	-
Korisnici najviše mirovine kojima je mirovina određena prema Zakonu o najvišoj mirovini	1687	738	949	1.351,50	108,29	1.488,18	1.245,21	37 04 21	37 04 06	37 05 03	-	-	-

KORISNICI MIROVINA PREMA VRSTAMA MIROVINA, SPOLU, PROSJEČNOJ MIROVINI I PROSJEČNOM STAŽU KOJI SU PRAVO NA MIROVINU OSTVARILI do 31. prosinca 1998.

Tablica 20 a. za ožujak 2024. (isplata u travnju 2024.)

Vrste mirovina	Broj korisnika			Prosječna netomirovina u eurima (EUR)				Prosječan staž			Prosječna dob		
	Ukupno	Muškarci	Žene	Ukupno	Udio netomirovine u netoplaći RH	Muškarci	Žene	Ukupno	Muškarci	Žene	Ukupno	Muškarci	Žene
0	1	2	3	4	4a	5	6	7	8	9	10	11	12
Starosna mirovina	107336	36565	70771	601,17	48,17	666,36	567,49	32 08 10	35 10 06	31 01 02	84 03	85 06	83 08
Starosna mirovina prevedena iz invalidske	43166	19379	23787	487,03	39,02	500,56	476,00	23 05 15	24 11 21	22 02 21	77 11	79 01	77 00
Ukupno starosna	150502	55944	94558	568,43	45,55	608,93	544,47	30 00 09	32 00 08	28 10 13	82 05	83 03	82 00
Invalidska mirovina	6711	4793	1918	514,09	41,19	532,07	469,16	18 00 22	18 10 08	16 03 15	71 04	72 00	69 06
Obiteljska mirovina	33297	1949	31348	428,30	34,32	402,57	429,90	24 09 27	23 01 27	24 11 05	80 10	70 03	81 06
UKUPNO	190510	62686	127824	542,03	43,43	596,64	515,25	28 08 27	30 10 03	27 08 22	81 09	82 00	81 08

KORISNICI MIROVINA PREMA VRSTAMA MIROVINA, SPOLU, PROSJEČNOJ MIROVINI I PROSJEČNOM STAŽU KOJI SU PRAVO NA MIROVINU OSTVARILI od 1. siječnja 1999.

Tablica 20 b. za ožujak 2024. (isplata u travnju 2024.)

Vrste mirovina	Broj korisnika			Prosječna netomirovina u eurima (EUR)				Prosječan staž			Prosječna dob		
	Ukupno	Muškarci	Žene	Ukupno	Udio netomirovine u netoplaći RH	Muškarci	Žene	Ukupno	Muškarci	Žene	Ukupno	Muškarci	Žene
0	1	2	3	4	4a	5	6	7	8	9	10	11	12
Starosna mirovina	396977	200352	196625	473,47	37,94	487,27	459,41	31 06 02	32 04 07	30 07 24	72 09	72 11	72 07
Starosna mirovina za dugogodišnjeg osiguranika - čl. 35.	53801	40800	13001	635,54	50,92	639,81	622,14	42 05 14	42 07 14	41 11 11	66 10	67 06	65 00
Starosna mirovina prevedena iz invalidske	31864	21100	10764	377,45	30,24	389,67	353,48	26 02 15	26 11 29	24 08 10	70 11	71 08	69 05
Ukupno starosna	482642	262252	220390	485,20	38,88	503,15	463,84	32 04 16	33 06 09	31 00 05	71 11	71 11	71 11
Prijevremena starosna mirovina - ZOMO	212285	100100	112185	480,49	38,50	509,83	454,30	36 00 22	38 00 22	34 03 09	69 10	71 11	68 00
Prijevremena starosna mirovina zbog stečaja poslodavca - čl. 36.	387	236	151	525,94	42,14	574,95	449,34	35 09 03	37 01 04	33 07 26	65 00	66 02	63 03
Sveukupno starosna	695314	362588	332726	483,78	38,76	505,04	460,62	33 06 04	34 09 15	32 01 12	71 03	71 11	70 07
Invalidska mirovina	86220	52868	33352	362,96	29,08	383,24	330,82	22 01 21	22 07 16	21 04 20	63 02	63 06	62 08
Obiteljska mirovina	160615	12699	147916	383,99	30,77	358,64	386,16	29 00 09	24 04 29	29 05 04	71 02	52 04	72 10
SVEUKUPNO	942149	428155	513994	455,71	36,52	485,66	430,77	31 08 12	32 11 19	30 07 22	70 06	70 04	70 09

U podatke u tablicama 20., 20 a. i 20 b. nisu uključeni korisnici mirovina DVO, ZOHBDR i HVO. U spomenutim tablicama prikazan je ukupni staž korisnika mirovina.

Za obiteljske mirovine dob se odnosi na naslovnika.

KORISNICI MIROVINA PREMA VRSTAMA MIROVINA, SPOLU, PROSJEČNOJ MIROVINI I PROSJEČNOM STAŽU KOJI SU PRAVO NA MIROVINU OSTVARILI PREMA ZAKONU O MIROVINSKOM OSIGURANJU BEZ MEĐUNARODNIH UGOVORA

Tablica 20.-BMU

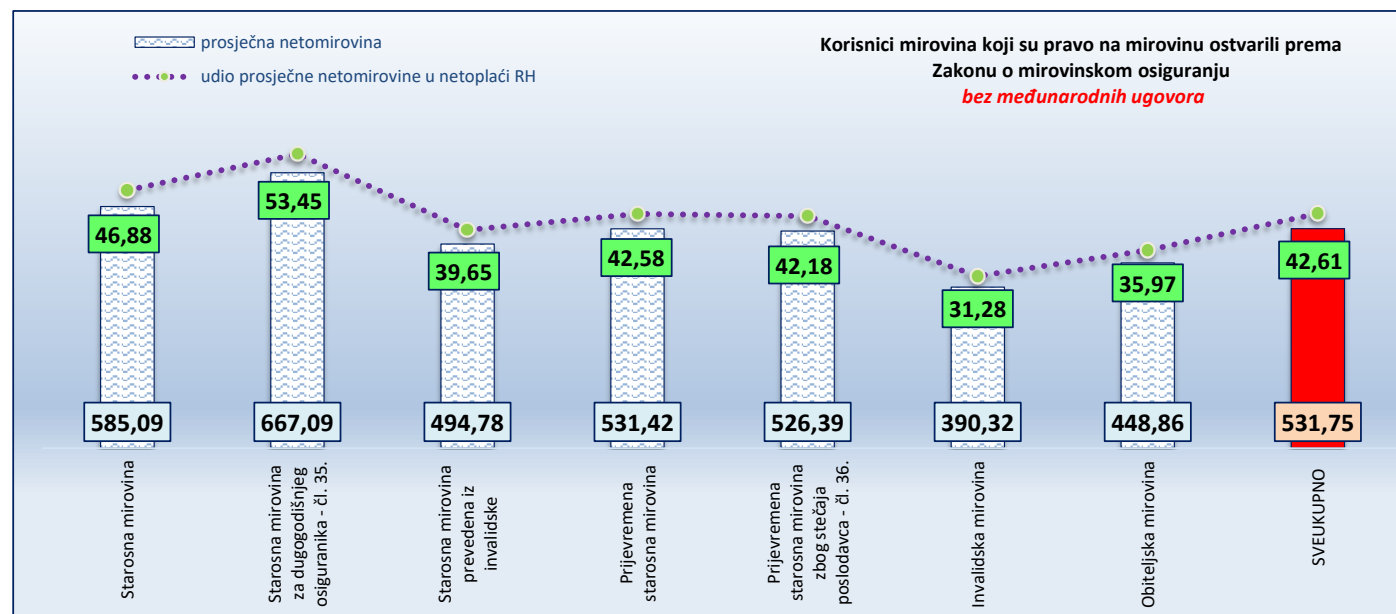
za ožujak 2024. (isplata u travnju 2024.)

Vrste mirovina	Broj korisnika			Prosječna netomirovina u eurima (EUR)				Prosječan staž			Prosječna dob		
	Ukupno	Muškarci	Žene	Ukupno	Udio netomirovine u netoplaći RH	Muškarci	Žene	Ukupno	Muškarci	Žene	Ukupno	Muškarci	Žene
0	1	2	3	4	4a	5	6	7	8	9	10	11	12
Starosna mirovina	408168	179770	228398	585,09	46,88	633,03	547,36	31 10 03	33 02 16	30 09 08	75 02	74 07	75 07
Starosna mirovina za dugogodišnjeg osiguranika - čl. 35.	47544	35189	12355	667,09	53,45	678,54	634,45	42 05 10	42 07 15	41 11 09	66 09	67 04	64 11
Starosna mirovina prevedena iz invalidske	65108	33484	31624	494,78	39,65	517,86	470,33	24 04 22	25 11 16	22 09 00	74 09	75 00	74 06
Ukupno starosna	520820	248443	272377	581,29	46,58	623,95	542,37	31 10 13	33 06 23	30 03 29	74 04	73 08	75 00
Prijevremena starosna mirovina	176580	76507	100073	531,42	42,58	596,76	481,47	35 10 22	37 11 20	34 03 18	69 04	71 05	67 10
Prijevremena starosna mirovina zbog stečaja poslodavca - čl. 36.	379	230	149	526,39	42,18	575,34	450,84	35 09 07	37 01 11	33 08 05	65 00	66 02	63 03
Sveukupno starosna	697779	325180	372599	568,64	45,56	617,52	525,97	32 10 21	34 07 09	31 04 22	73 01	73 01	73 00
Invalidska mirovina	87849	53673	34176	390,32	31,28	418,12	346,66	21 11 08	22 05 06	21 01 23	63 08	64 01	63 00
Obiteljska mirovina	160665	13054	147611	448,86	35,97	394,22	453,70	28 01 15	23 11 10	28 06 01	72 06	52 11	74 03
SVEUKUPNO	946293	391907	554386	531,75	42,61	582,78	495,67	31 00 19	32 06 28	30 00 00	72 01	71 02	72 09
Prosječna starosna mirovina prema ZOMO-u s mirovinskim stažem od 40 i više godina	89954	55095	34859	846,08	67,79	854,37	832,99	43 01 06	43 01 01	43 01 15	73 11	75 00	72 03
Prosječna starosna mirovina prema ZOMO-u s mirovinskim stažem od 40 i više godina i navršenih 65 godina života	83619	49768	33851	844,04	67,63	849,63	835,82	42 10 26	42 09 02	43 01 11	75 00	76 08	72 06
Prosječna ukupna mirovina prema ZOMO-u s mirovinskim stažem od 40 i više godina	182859	107889	74970	749,23	60,03	764,27	727,59	42 06 13	42 08 04	42 03 29	72 02	71 11	72 07
Korisnici najniže mirovine kojima je mirovina određena prema ZOMO-u	265930	82757	183173	365,07	29,25	371,99	361,94	27 11 08	28 06 29	27 07 22	-	-	-
Korisnici najviše mirovine kojima je mirovina određena prema Zakonu o najvišoj mirovini	1539	639	900	1.423,63	114,07	1.622,15	1.282,69	37 06 02	37 04 11	37 07 09	-	-	-

Napomena:

U broj korisnika mirovina nisu uključeni korisnici mirovina DVO, ZOHBDR i HVO. U tablici je prikazan ukupni staž korisnika mirovina.

Za obiteljske mirovine dob se odnosi na naslovnika.



KORISNICI OSNOVNIH MIROVINA PREMA VRSTAMA MIROVINA, SPOLU, PROSJEČNOJ MIROVINI I PROSJEČNOM STAŽU KOJI SU PRAVO NA MIROVINU OSTVARILI PREMA ZAKONU O MIROVINSKOM OSIGURANJU

Tablica 20.-OM

za ožujak 2024. (isplata u travnju 2024.)

Vrste mirovina	Broj korisnika			Prosječna netomirovina u eurima (EUR)			Prosječan staž			Prosječna dob			
	Ukupno	Muškarci	Žene	Ukupno	Udio netomirovine u netoplaći RH	Muškarci	Žene	Ukupno	Muškarci	Žene	Ukupno	Muškarci	Žene
0	1	2	3	4	4a	5	6	7	8	9	10	11	12
Starosna mirovina	6671	3567	3104	885,53	70,96	896,96	872,40	39 08 01	40 02 09	39 00 20	67 02	67 03	67 02
Starosna mirovina za dugogodišnjeg osiguranika - članak 35.	2464	1547	917	740,73	59,35	759,62	708,87	42 02 20	42 05 17	41 09 28	64 05	65 00	63 07
Starosna mirovina prevedena iz invalidske	34	24	10	500,38	40,09	546,33	390,11	32 02 06	32 05 05	31 07 09	66 03	66 05	65 10
Ukupno starosna	9169	5138	4031	845,19	67,72	853,97	834,00	40 03 27	40 10 05	39 08 02	66 05	66 07	66 04
Prijevremena starosna mirovina	5140	2506	2634	667,82	53,51	741,56	597,65	36 11 06	37 08 06	36 02 13	63 03	64 04	62 03
Prijevremena starosna mirovina zbog stečaja poslodavca - čl. 36.	10	6	4	633,29	50,74	737,29	477,29	36 05 15	38 10 28	32 09 16	61 08	62 00	61 02
Sveukupno starosna	14319	7650	6669	781,37	62,61	817,06	740,44	39 01 08	39 09 23	38 03 20	65 04	65 10	64 09
Invalidska mirovina	58	47	11	564,01	45,19	569,59	540,16	32 06 01	32 09 16	31 03 06	62 05	62 07	61 11
Obiteljska mirovina	2781	846	1935	384,06	30,77	356,76	395,99	27 04 25	24 05 03	28 08 16	37 05	27 07	41 09
SVEUKUPNO	17158	8543	8615	716,24	57,39	770,11	662,82	37 02 05	38 02 26	36 01 18	60 09	62 00	59 07

KORISNICI OSNOVNIH MIROVINA PREMA VRSTAMA MIROVINA, SPOLU, PROSJEČNOJ MIROVINI I PROSJEČNOM STAŽU KOJI SU PRAVO NA MIROVINU OSTVARILI PREMA ZAKONU O MIROVINSKOM OSIGURANJU BEZ MEĐUNARODNIH UGOVORA

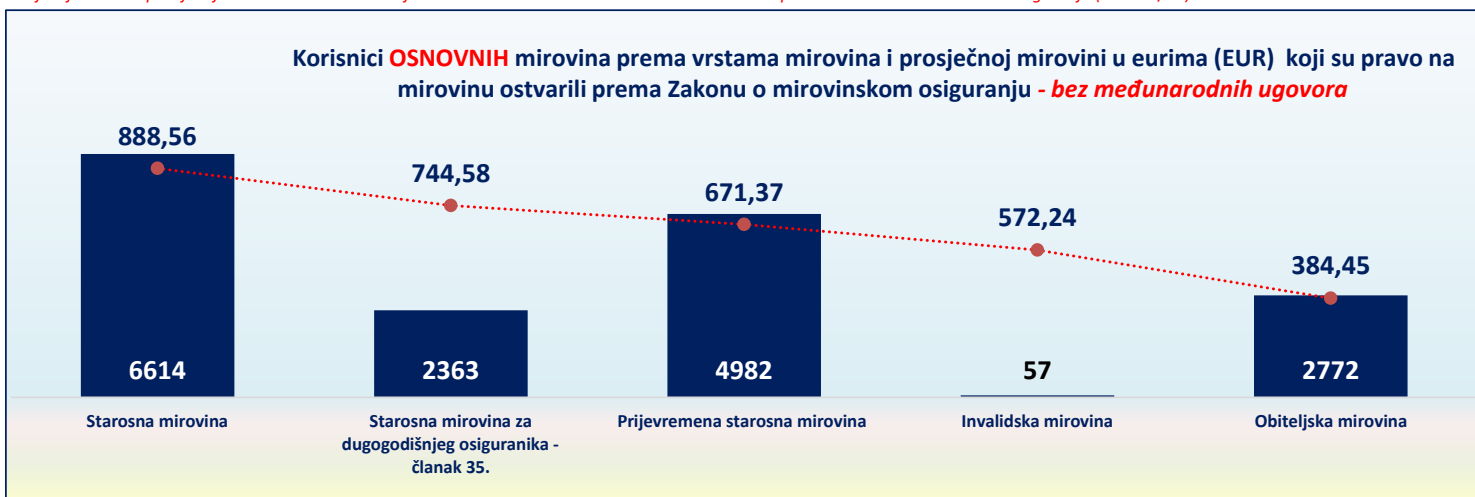
Tablica 20.-OM-BMU

za ožujak 2024. (isplata u travnju 2024.)

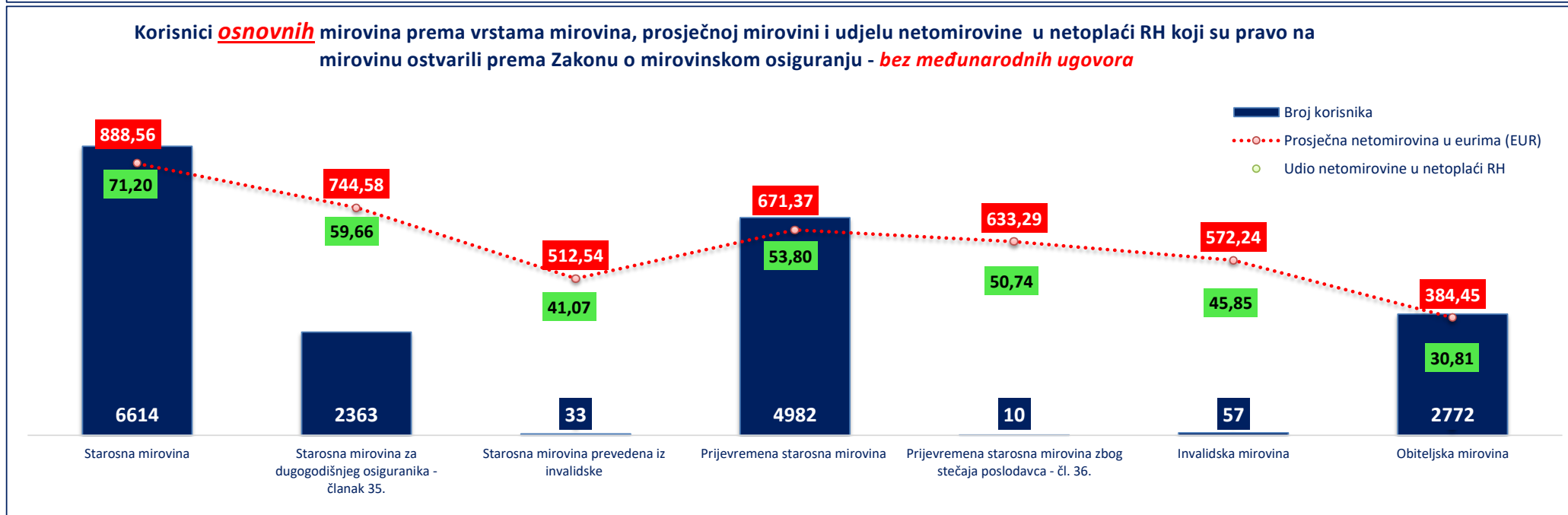
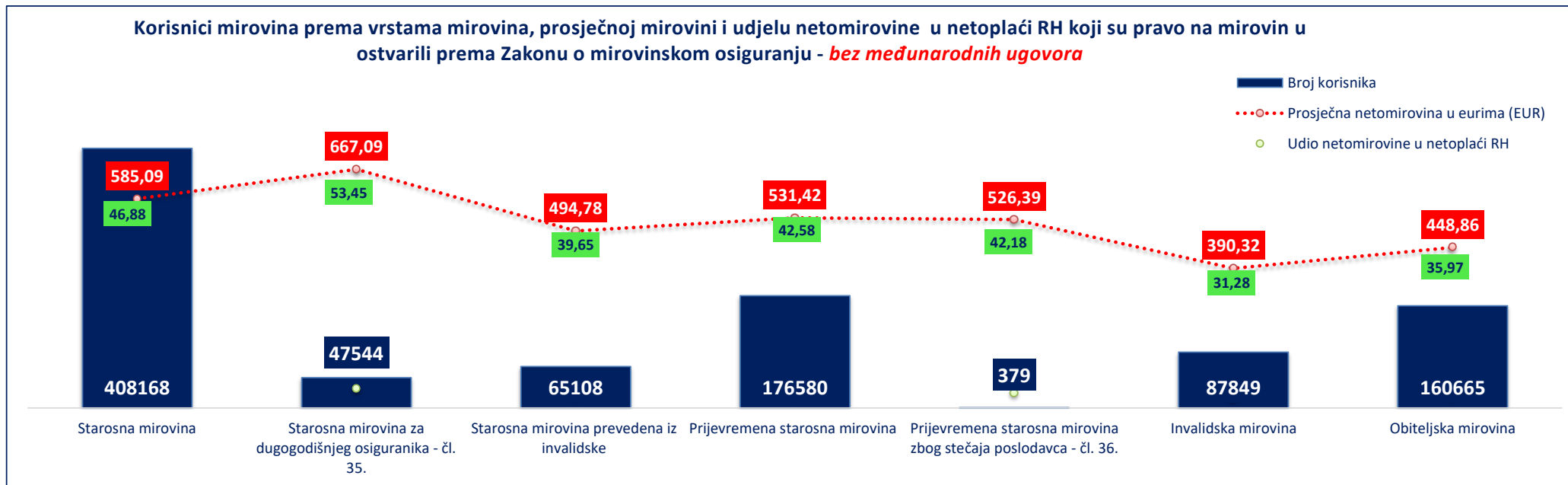
Vrste mirovina	Broj korisnika			Prosječna netomirovina u eurima (EUR)			Prosječan staž			Prosječna dob			
	Ukupno	Muškarci	Žene	Ukupno	Udio netomirovine u netoplaći RH	Muškarci	Žene	Ukupno	Muškarci	Žene	Ukupno	Muškarci	Žene
0	1	2	3	4	4a	5	6	7	8	9	10	11	12
Starosna mirovina	6614	3527	3087	888,56	71,20	901,00	874,34	39 08 08	40 02 17	39 00 26	67 02	67 03	67 02
Starosna mirovina za dugogodišnjeg osiguranika - članak 35.	2363	1463	900	744,58	59,66	765,37	710,78	42 02 16	42 05 14	41 09 27	64 05	65 00	63 07
Starosna mirovina prevedena iz invalidske	33	24	9	512,54	41,07	546,33	422,43	32 07 19	32 05 05	33 01 29	66 03	66 05	65 08
Ukupno starosna	9010	5014	3996	849,42	68,06	859,73	836,48	40 03 26	40 10 02	39 08 07	66 06	66 07	66 04
Prijevremena starosna mirovina	4982	2412	2570	671,37	53,80	746,00	601,32	36 11 16	37 08 13	36 02 29	63 03	64 03	62 03
Prijevremena starosna mirovina zbog stečaja poslodavca - čl. 36.	10	6	4	633,29	50,74	737,29	477,29	36 05 15	38 10 28	32 09 16	61 08	62 00	61 02
Sveukupno starosna	14002	7432	6570	785,91	62,97	822,72	744,27	39 01 14	39 09 27	38 04 04	65 04	65 10	64 09
Invalidska mirovina	57	46	11	572,24	45,85	579,91	540,16	32 09 07	33 01 13	31 03 06	62 06	62 07	61 11
Obiteljska mirovina	2772	844	1928	384,45	30,81	357,45	396,27	27 05 03	24 05 15	28 08 23	37 05	27 07	41 09
SVEUKUPNO	16831	8322	8509	719,07	57,62	774,19	665,16	37 02 01	38 02 17	36 01 23	60 09	61 11	59 06

Napomena: U broj korisnika mirovina nisu uključeni korisnici mirovina DVO, ZOHBDR i HVO. U tablicama je prikazan ukupni staž korisnika mirovina.

Od siječnja 2024. u primjeni je članak 1. Zakona o izmjenama Zakona o dodatku na mirovine ostvarene prema Zakonu o mirovinskom osiguranju (NN 156/23).

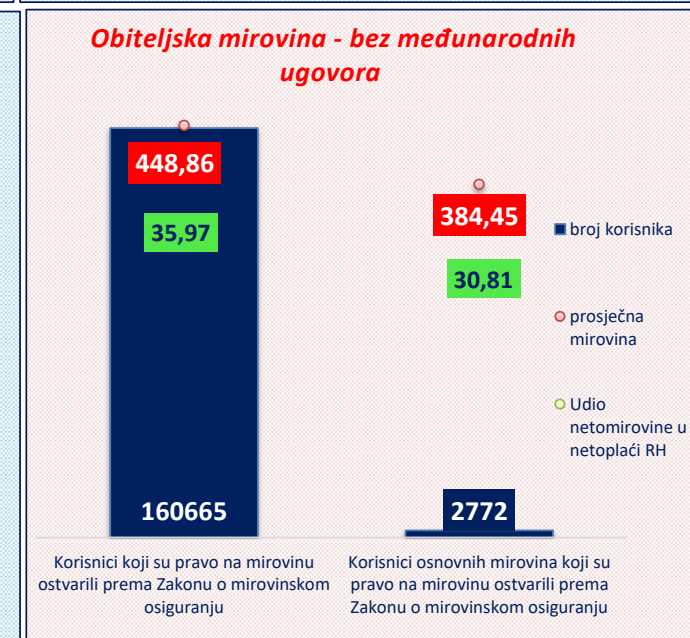
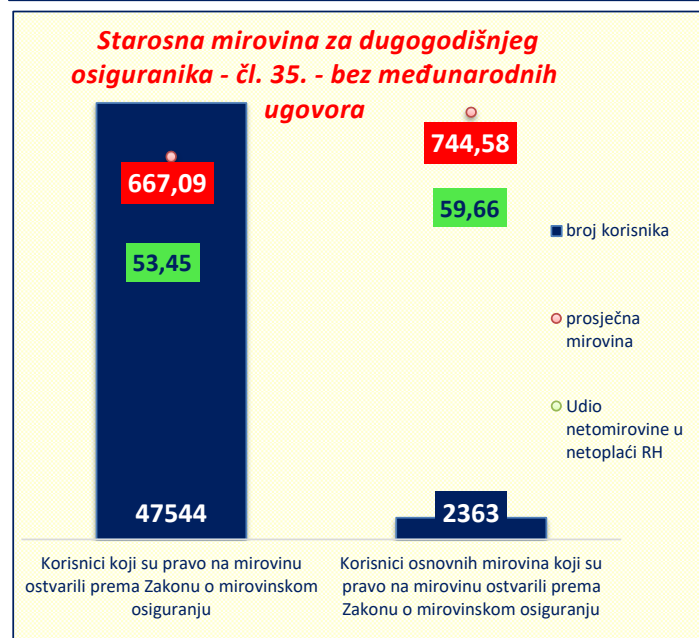
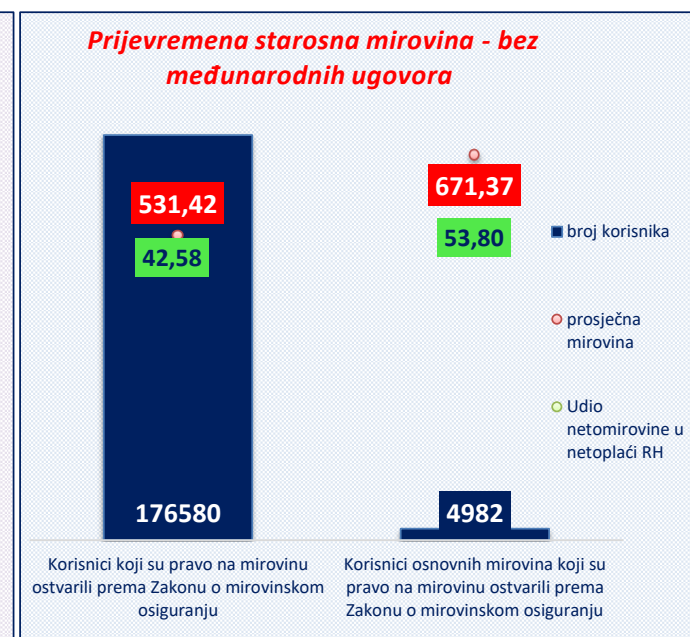
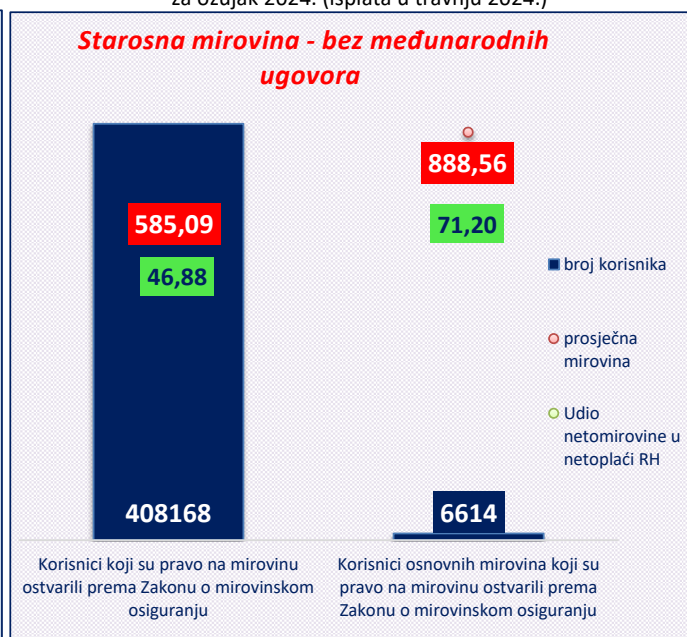
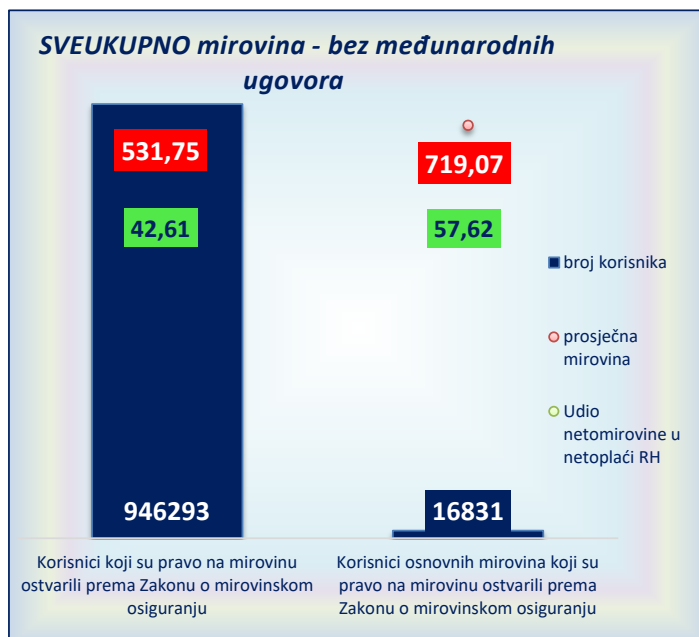


za ožujak 2024. (isplata u travnju 2024.)



Od siječnja 2024. u primjeni je članak 1. Zakona o izmjenama Zakona o dodatku na mirovine ostvarene prema Zakonu o mirovinskom osiguranju (NN 156/23).

za ožujak 2024. (isplata u travnju 2024.)



KORISNICI OSNOVNIH MIROVINA PREMA GODINAMA MIROVINSKOG STAŽA, SPOLU I PROSJEČNOJ NETOMIROVINI KOJI SU PRAVO NA MIROVINU OSTVARILI PREMA ZAKONU O MIROVINSKOM OSIGURANJU

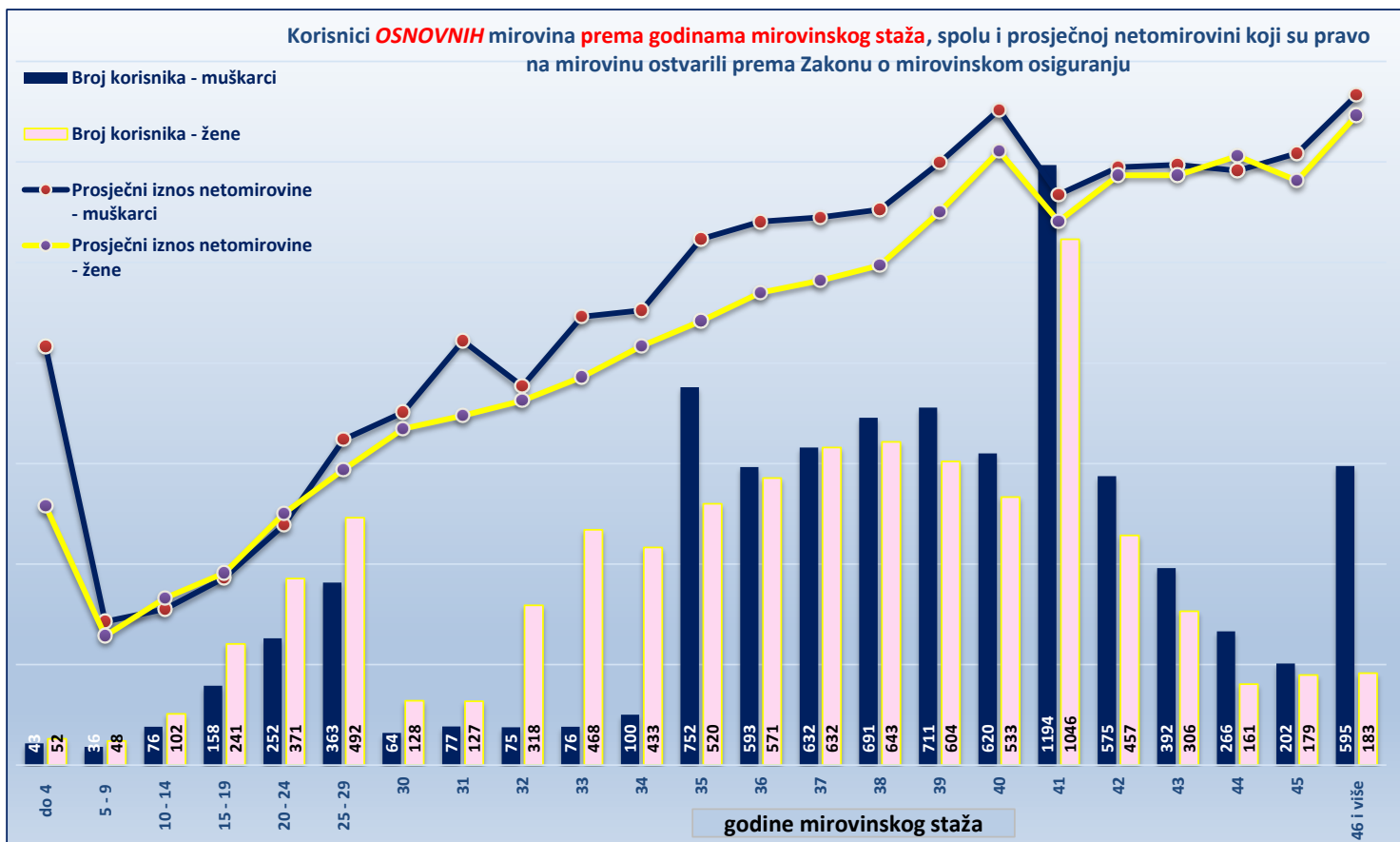
Tablica 20.-OM-1

za ožujak 2024. (isplata u travnju 2024.)

Red. br.	Godine mirovinskog staža	Ukupno				Muškarci				Žene			
		Broj korisnika	Prosječna dob	Prosječan staž	Prosječna netomirovina u eurima (EUR)	Broj korisnika	Prosječna dob	Prosječan staž	Prosječna netomirovina u eurima (EUR)	Broj korisnika	Prosječna dob	Prosječan staž	Prosječna netomirovina u eurima (EUR)
0	1	2	3	4	5	6	7	8	9	10	11	12	13
1.	do 4	95	50 03	03 02 07	470,97	43	51 01	02 07 04	595,01	52	49 08	03 08 27	368,41
2.	5 - 9	84	23 00	07 09 08	192,24	36	13 08	07 09 02	203,87	48	30 01	07 09 13	183,52
3.	10 - 14	178	24 04	12 09 24	230,62	76	21 01	13 00 03	221,63	102	26 08	12 08 04	237,31
4.	15 - 19	399	29 06	17 07 01	270,19	158	27 04	17 05 12	266,09	241	30 11	17 08 04	272,87
5.	20 - 24	623	38 02	22 07 25	350,88	252	35 07	22 08 04	341,22	371	39 11	22 07 20	357,45
6.	25 - 29	855	47 09	27 06 06	438,10	363	45 09	27 05 23	462,57	492	49 03	27 06 16	420,05
7.	30	192	52 07	30 05 14	485,71	64	46 02	30 06 03	501,23	128	55 10	30 05 04	477,95
8.	31	204	55 09	31 05 29	536,65	77	56 05	31 05 25	602,94	127	55 04	31 06 01	496,46
9.	32	393	58 06	32 06 28	521,86	75	57 10	32 06 06	538,43	318	58 08	32 07 03	517,96
10.	33	544	59 06	33 05 11	563,48	76	56 11	33 05 05	637,07	468	59 11	33 05 12	551,52
11.	34	533	60 08	34 05 27	605,25	100	62 07	34 06 06	646,34	433	60 03	34 05 25	595,76
12.	35	1272	63 00	35 05 05	699,94	752	64 00	35 04 22	747,47	520	61 07	35 05 25	631,22
13.	36	1164	63 03	36 05 25	722,80	593	64 04	36 05 26	772,19	571	62 02	36 05 23	671,50
14.	37	1264	63 10	37 05 22	733,37	632	65 04	37 05 22	778,34	632	62 04	37 05 23	688,39
15.	38	1334	64 03	38 05 22	751,31	691	65 03	38 05 19	789,57	643	63 03	38 05 25	710,20
16.	39	1315	65 01	39 05 21	824,04	711	66 00	39 05 27	856,19	604	64 00	39 05 15	786,21
17.	40	1153	66 00	40 05 13	904,03	620	66 07	40 05 15	931,17	533	65 03	40 05 10	872,46
18.	41	2240	64 11	41 04 19	792,97	1194	65 05	41 04 21	810,85	1046	64 05	41 04 18	772,56
19.	42	1032	65 08	42 05 13	844,48	575	65 11	42 05 17	849,54	457	65 04	42 05 08	838,11
20.	43	698	65 10	43 05 20	846,57	392	66 01	43 05 10	853,04	306	65 06	43 06 03	838,27
21.	44	427	66 06	44 05 10	852,57	266	66 05	44 05 15	844,62	161	66 06	44 05 02	865,69
22.	45	381	71 03	45 05 16	851,20	202	75 04	45 05 01	869,35	179	66 07	45 06 02	830,72
23.	46 i više	778	63 11	48 11 14	945,35	595	63 04	49 04 07	952,11	183	65 09	47 07 18	923,37
UKUPNO		17158	60 09	37 02 05	716,24	8543	62 00	38 02 26	770,11	8615	59 07	36 01 18	662,82
24.	0 - 34	4100	47 11	27 01 18	448,75	1320	42 09	25 03 07	437,61	2780	50 05	28 00 04	454,04
25.	35 - 39	6349	63 11	37 06 04	747,28	3379	65 00	37 05 18	789,07	2970	62 08	37 06 21	699,75
26.	40 i više	6709	65 08	42 11 00	850,33	3844	66 00	43 03 05	867,63	2865	65 02	42 05 06	827,12

Napomena: u podatke u tablici 20.-OM-1 nisu uključeni korisnici mirovina DVO, ZOHBDR i HVO. U tablici je prikazan ukupni staž korisnika mirovina.

Od siječnja 2024. u primjeni je članak 1. Zakona o izmjenama Zakona o dodatku na mirovine ostvarene prema Zakonu o mirovinskom osiguranju (NN 156/23).



KORISNICI MIROVINA PREMA VRSTAMA MIROVINA, SPOLU, PROSJEČNOJ MIROVINI I PROSJEČNOM STAŽU KOJI SU PRAVO NA MIROVINU OSTVARILI PREMA ZAKONU O PRAVIMA IZ MIROVINSKOG OSIGURANJA DJELATNIH VOJNIH OSOBA, POLICIJSKIH SLUŽBENIKA I OVLAŠTENIH SLUŽBENIH OSOBA - DVO

Tablica 20 c.

za ožujak 2024. (isplata u travnju 2024.)

Vrste mirovina	Ukupno			Muškarci			Žene		
	Broj korisnika	Prosječna netomirovina u eurima (EUR)	Prosječan staž	Broj korisnika	Prosječna netomirovina u eurima (EUR)	Prosječan staž	Broj korisnika	Prosječna netomirovina u eurima (EUR)	Prosječan staž
0	1	2	3	4	5	6	7	8	9
Starosna mirovina	7001	827,99	36 02 21	6562	830,43	36 03 03	439	791,50	35 08 27
Invalidska mirovina	7834	662,11	26 11 28	7342	666,73	26 11 28	492	593,16	27 00 00
Obiteljska mirovina	1302	785,65	30 06 12	117	775,60	26 09 09	1185	786,65	30 10 28
UKUPNO	16137	744,04	31 03 11	14021	744,25	31 03 27	2116	742,67	31 00 02

U tablici je prikazan **ukupni** staž korisnika mirovina.

KORISNICI MIROVINA PREMA VRSTAMA MIROVINA, SPOLU, PROSJEČNOJ MIROVINI I PROSJEČNOM STAŽU KOJI SU PRAVO NA MIROVINU OSTVARILI PREMA ZAKONU O HRVATSKIM BRANITELJIMA IZ DOMOVINSKOG RATA I ČLANOVIMA NJIHOVIH OBITELJI - ZOHBDR

Tablica 20 d.

za ožujak 2024. (isplata u travnju 2024.)

Vrste mirovina	Ukupno			Muškarci			Žene		
	Broj korisnika	Prosječna netomirovina u eurima (EUR)	Prosječan staž	Broj korisnika	Prosječna netomirovina u eurima (EUR)	Prosječan staž	Broj korisnika	Prosječna netomirovina u eurima (EUR)	Prosječan staž
0	1	2	3	4	5	6	7	8	9
Najniža mirovina (čl.49. st.3. ZOHBDR 2017.)	2760	548,09	07 05 14	2595	546,62	07 05 27	165	571,16	06 10 28
Starosna mirovina prevedena iz invalidske	1690	724,56	27 05 05	1647	724,89	27 05 22	43	711,99	25 07 12
Invalidska mirovina	52084	1.128,65	20 02 16	51050	1.130,85	20 02 14	1034	1.019,83	20 05 23
Obiteljska mirovina	15121	1.311,45	14 07 13	922	1.407,85	09 10 16	14199	1.305,19	14 11 06
UKUPNO	71655	1.135,33	18 08 17	56214	1.096,53	19 08 00	15441	1.276,59	15 02 26

U tablici je prikazan **ukupni** staž korisnika mirovina.

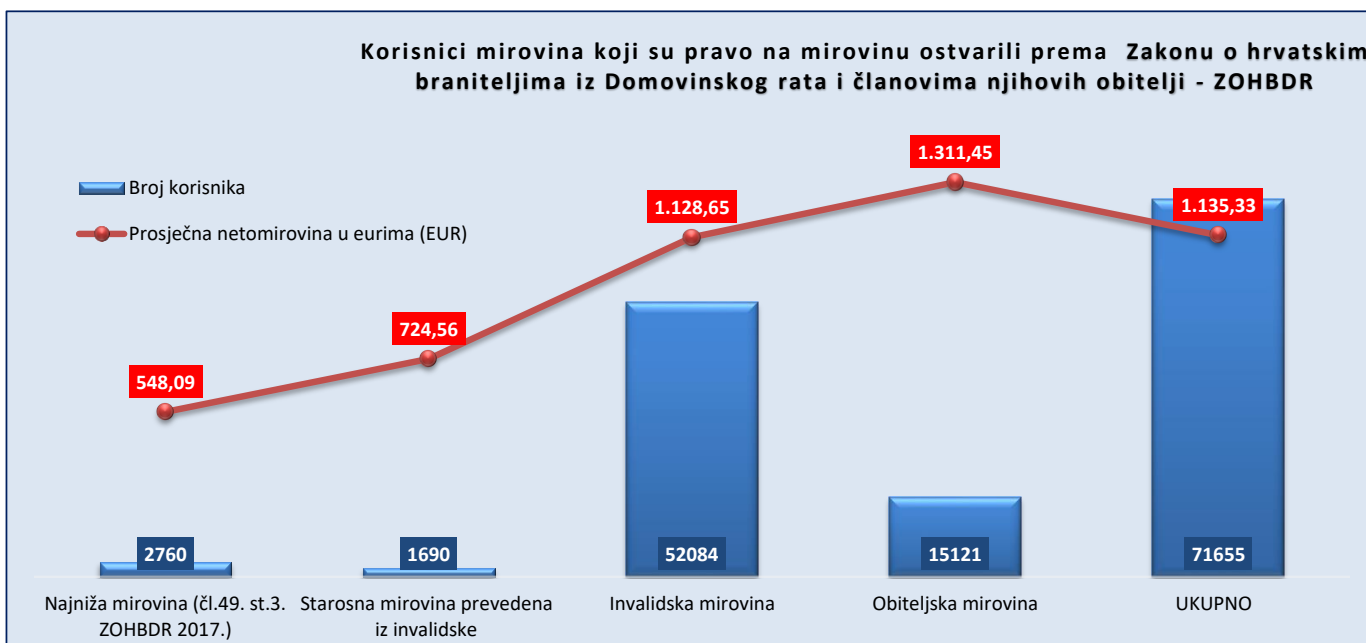
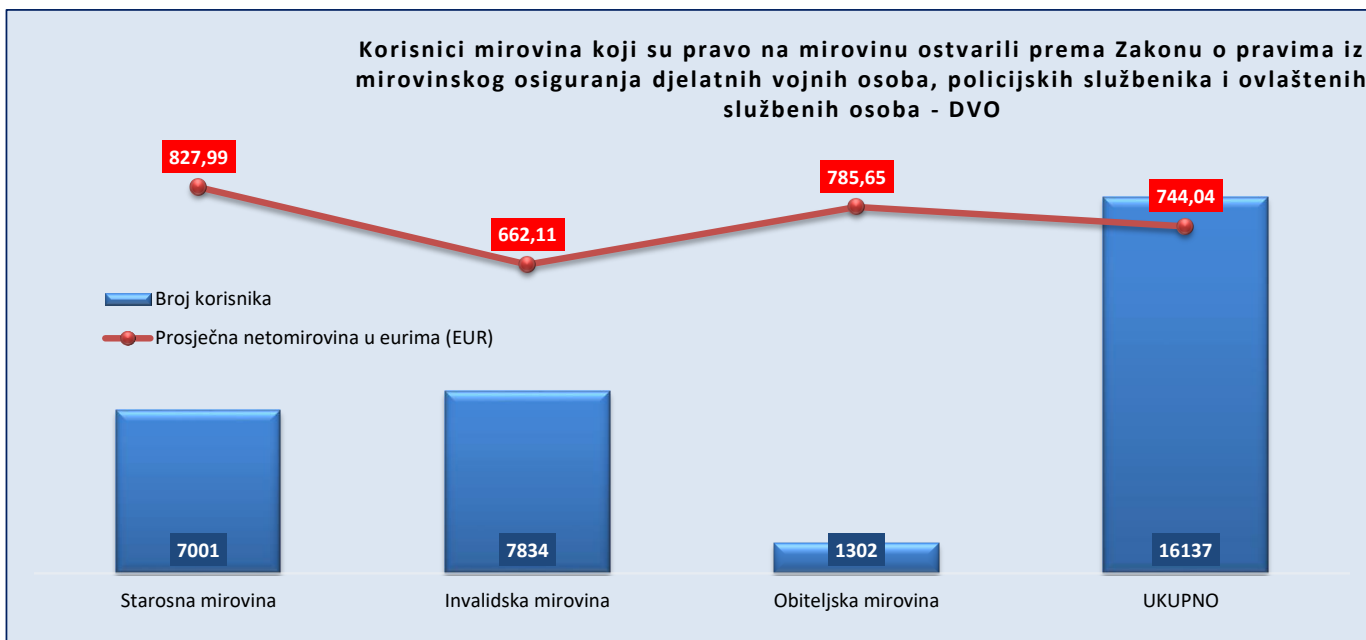
KORISNICI MIROVINA PREMA VRSTAMA MIROVINA, SPOLU, PROSJEČNOJ MIROVINI I PROSJEČNOM STAŽU KOJI SU PRAVO NA MIROVINU OSTVARILI PREMA UGOVORU IZMEĐU REPUBLIKE HRVATSKE I BOSNE I HERCEGOVINE O SURADNJI NA PODRUČJU PRAVA STRADALNIKA RATA U BOSNI I HERCEGOVINI KOJI SU BILI PRIPADNICI HRVATSKOG VIJEĆA OBRANE I ČLANOVA NJIHOVIH OBITELJI I GLAVI IX. ZOHBDR-a IZ 2017. - HVO

Tablica 20 e.

za ožujak 2024. (isplata u travnju 2024.)

Vrste mirovina	Ukupno			Muškarci			Žene		
	Broj korisnika	Prosječna netomirovina u eurima (EUR)	Prosječan staž	Broj korisnika	Prosječna netomirovina u eurima (EUR)	Prosječan staž	Broj korisnika	Prosječna netomirovina u eurima (EUR)	Prosječan staž
0	1	2	3	4	5	6	7	8	9
Invalidska mirovina	6107	627,69	08 01 03	6027	629,30	08 01 17	80	506,37	04 08 15
Obiteljska mirovina	1131	618,06	05 00 29	77	748,67	03 11 18	1054	608,52	05 01 21
UKUPNO	7238	626,19	06 08 13	6104	630,81	07 11 19	1134	601,31	05 01 19

U tablici je prikazan **ukupni** staž korisnika mirovina.



KORISNICI MIROVINA - SUDIONICI NARODNOOSLOBODILAČKOG RATA - NOR

Tablica 20 f.

za ožujak 2024. (isplata u travnju 2024.)

Vrste mirovina	Ukupno			Muškarci			Žene		
	Broj korisnika	Prosječna netomirovina u eurima (EUR)	Prosječan staž	Broj korisnika	Prosječna netomirovina u eurima (EUR)	Prosječan staž	Broj korisnika	Prosječna netomirovina u eurima (EUR)	Prosječan staž
0	1	2	3	4	5	6	7	8	9
Starosna mirovina	341	737,03	30 03 01	183	784,45	33 02 21	158	682,11	26 09 24
Invalidska mirovina	71	646,13	22 07 12	42	623,94	25 08 00	29	678,26	18 02 10
Obiteljska mirovina	3758	558,53	29 09 21	364	502,73	26 10 11	3394	564,51	30 01 11
UKUPNO	4170	574,62	29 08 20	589	598,90	28 09 02	3581	570,62	29 10 18

U tablici je prikazan **ukupni** staž korisnika mirovina.**KORISNICI MIROVINA - PRIPADNICI HRVATSKE DOMOVINSKE VOJSKE OD 1941. DO 1945. GODINE**

Tablica 20 g.

za ožujak 2024. (isplata u travnju 2024.)

Vrste mirovina	Ukupno			Muškarci			Žene		
	Broj korisnika	Prosječna netomirovina u eurima (EUR)	Prosječan staž	Broj korisnika	Prosječna netomirovina u eurima (EUR)	Prosječan staž	Broj korisnika	Prosječna netomirovina u eurima (EUR)	Prosječan staž
0	1	2	3	4	5	6	7	8	9
Starosna mirovina	77	610,33	34 05 25	77	610,33	34 05 25			
Invalidska mirovina	18	535,71	27 01 05	17	540,51	27 05 01	1	454,06	21 08 17
Obiteljska mirovina	1430	491,66	33 04 18	84	471,91	33 07 13	1346	492,89	33 04 13
UKUPNO	1525	498,17	33 04 11	178	538,34	33 04 24	1347	492,86	33 04 10

U tablici je prikazan **ukupni** staž korisnika mirovina.**KORISNICI MIROVINA - BIVŠI POLITIČKI ZATVORENICI**

Tablica 20 h.

za ožujak 2024. (isplata u travnju 2024.)

Vrste mirovina	Ukupno			Muškarci			Žene		
	Broj korisnika	Prosječna netomirovina u eurima (EUR)	Prosječan staž	Broj korisnika	Prosječna netomirovina u eurima (EUR)	Prosječan staž	Broj korisnika	Prosječna netomirovina u eurima (EUR)	Prosječan staž
0	1	2	3	4	5	6	7	8	9
Starosna mirovina	619	852,04	34 11 26	567	850,86	35 03 28	52	864,91	31 02 08
Invalidska mirovina	173	758,88	25 03 12	166	750,48	25 04 16	7	957,91	23 00 20
Obiteljska mirovina	1116	753,80	33 06 11	45	746,05	33 08 17	1071	754,12	33 06 09
UKUPNO	1908	786,13	33 03 00	778	823,38	33 01 09	1130	760,48	33 04 06

U tablici je prikazan **ukupni** staž korisnika mirovina.**KORISNICI MIROVINA - PRIPADNICI BIVŠE JUGOSLAVENSKE NARODNE ARMIIJE - JNA**

Tablica 20 i.

za ožujak 2024. (isplata u travnju 2024.)

Vrste mirovina	Ukupno			Muškarci			Žene		
	Broj korisnika	Prosječna netomirovina u eurima (EUR)	Prosječan staž	Broj korisnika	Prosječna netomirovina u eurima (EUR)	Prosječan staž	Broj korisnika	Prosječna netomirovina u eurima (EUR)	Prosječan staž
0	1	2	3	4	5	6	7	8	9
Starosna mirovina	742	724,74		728	724,82		14	720,50	
Invalidska mirovina	588	651,19		556	644,90		32	760,52	
Obiteljska mirovina	1947	580,05		67	603,24		1880	579,22	
UKUPNO	3277	625,58		1351	685,90		1926	583,26	

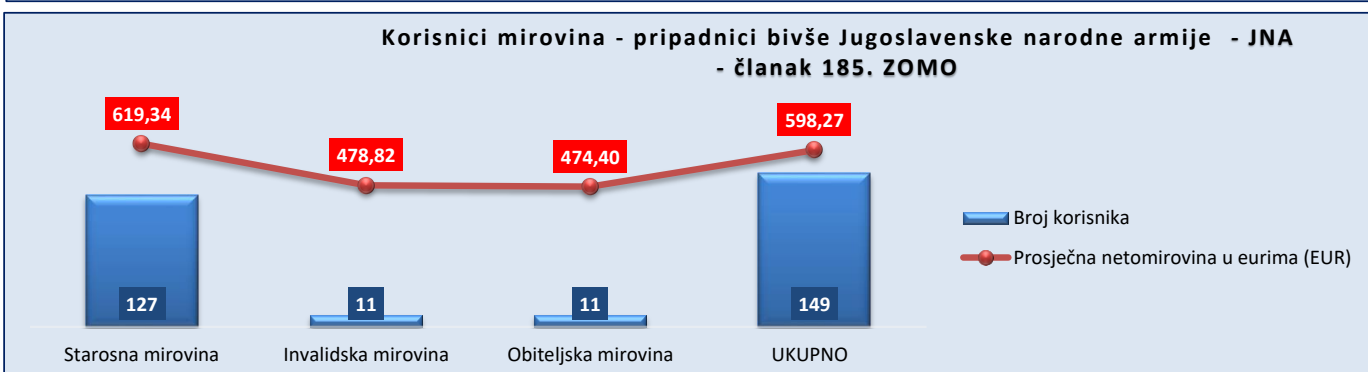
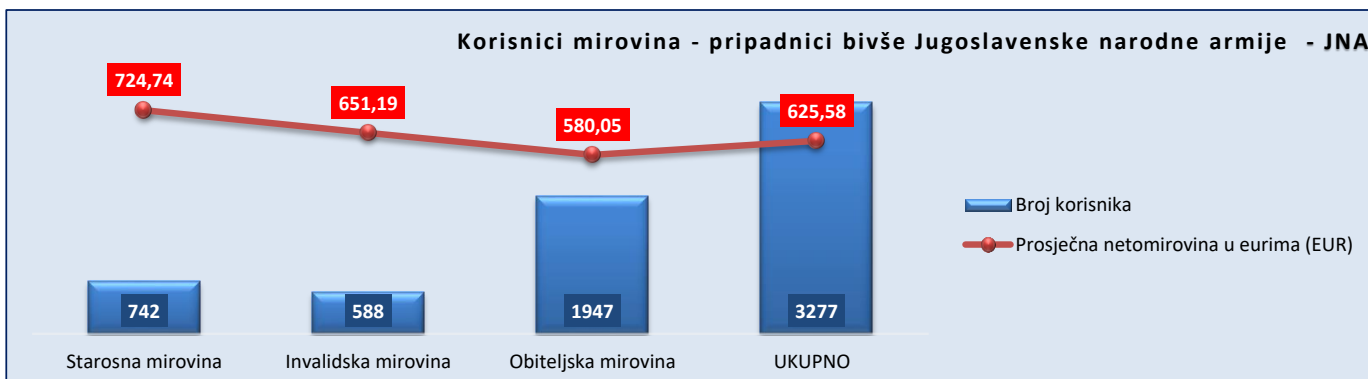
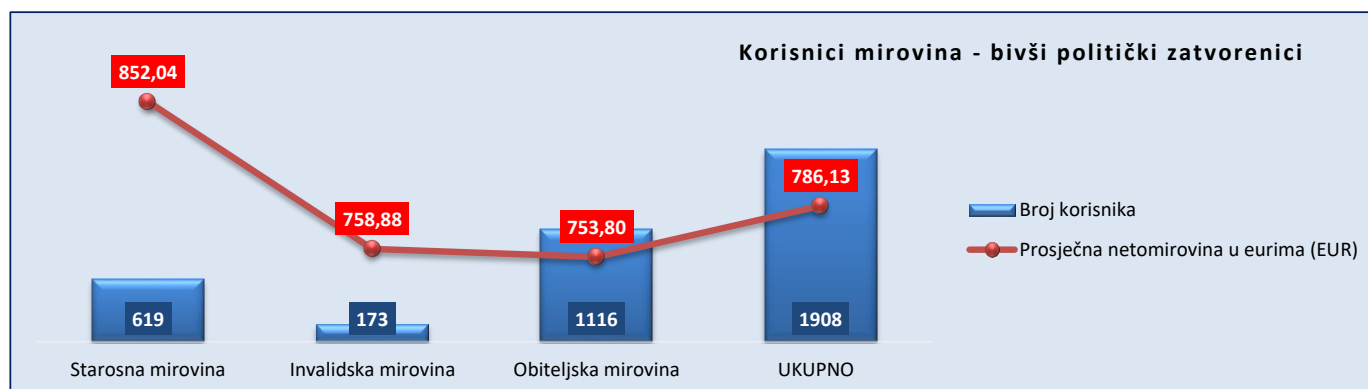
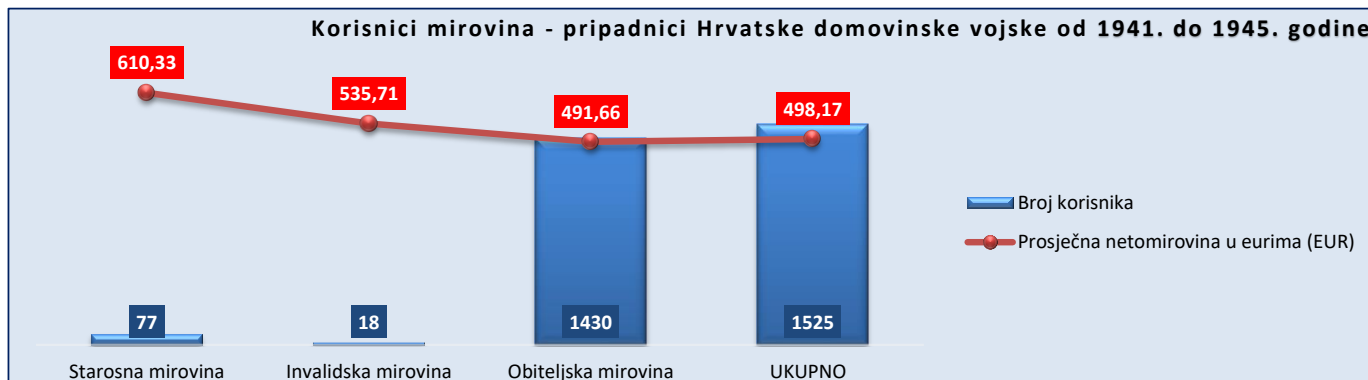
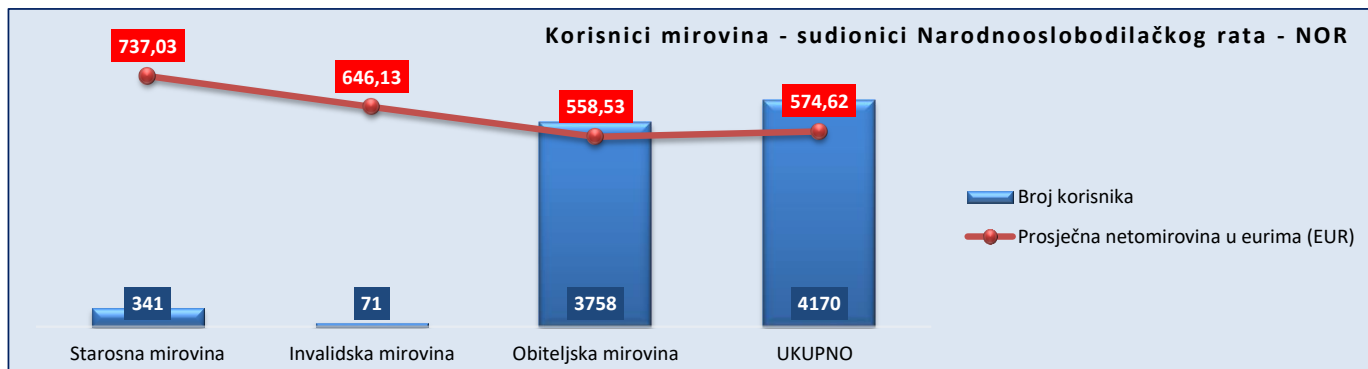
KORISNICI MIROVINA - PRIPADNICI BIVŠE JUGOSLAVENSKE NARODNE ARMIIJE - JNA - ČLANAK 185. ZOMO

Tablica 20 j.

za ožujak 2024. (isplata u travnju 2024.)

Vrste mirovina	Ukupno			Muškarci			Žene		
	Broj korisnika	Prosječna netomirovina u eurima (EUR)	Prosječan staž	Broj korisnika	Prosječna netomirovina u eurima (EUR)	Prosječan staž	Broj korisnika	Prosječna netomirovina u eurima (EUR)	Prosječan staž
0	1	2	3	4	5	6	7	8	9
Starosna mirovina	127	619,34	39 03 17	126	618,72	39 04 00	1	696,99	35 00 06
Invalidska mirovina	11	478,82	29 05 21	11	478,82	29 05 21			
Obiteljska mirovina	11	474,40	38 04 22				11	474,40	38 04 22
UKUPNO	149	598,27	38 06 03	137	607,49	38 06 16	12	492,95	38 01 09

U tablici je prikazan **ukupni** staž korisnika mirovina.



KORISNICI MIROVINA KOJIMA SU MIROVINE PRIZNATE PREMA OPĆIM PROPISIMA, A ODREĐENE PREMA ZOHBDR-u IZ 2017.

Tablica 20 k.

za ožujak 2024. (isplata u travnju 2024.)

Vrste mirovina	Ukupno			Muškarci			Žene		
	Broj korisnika	Prosječna netomirovina u eurima (EUR)	Prosječan staž	Broj korisnika	Prosječna netomirovina u eurima (EUR)	Prosječan staž	Broj korisnika	Prosječna netomirovina u eurima (EUR)	Prosječan staž
0	1	2	3	4	5	6	7	8	9
Starosna mirovina	38530	561,75	33 10 20	36599	561,25	34 00 05	1931	571,34	31 03 16
Invalidska mirovina	12084	499,85	22 10 07	11680	499,43	22 10 23	404	511,85	21 06 18
Obiteljska mirovina	10045	432,50	25 11 25	748	442,02	22 05 05	9297	431,73	26 03 04
UKUPNO	60659	528,02	30 04 15	49027	544,70	31 02 08	11632	457,69	26 11 09

U tablici je prikazan **ukupni** staž korisnika mirovina.**KORISNICI MIROVINA - ČLANOVI IZVRŠNOG VIJEĆA SABORA, SAVEZNOG IZVRŠNOG VIJEĆA I ADMINISTRATIVNO UMIROVLJENI JAVNI SLUŽBENICI**

Tablica 20 l.

za ožujak 2024. (isplata u travnju 2024.)

Vrste mirovina	Ukupno			Muškarci			Žene		
	Broj korisnika	Prosječna netomirovina u eurima (EUR)	Prosječan staž	Broj korisnika	Prosječna netomirovina u eurima (EUR)	Prosječan staž	Broj korisnika	Prosječna netomirovina u eurima (EUR)	Prosječan staž
0	1	2	3	4	5	6	7	8	9
Starosna mirovina	34	751,09	30 01 07	20	795,11	30 06 03	14	688,20	29 05 28
Invalidska mirovina									
Obiteljska mirovina	23	574,20	26 06 17	4	410,03	11 00 18	19	608,76	27 07 26
UKUPNO	57	679,71	29 00 01	24	730,93	29 07 00	33	642,46	28 06 14

U tablici je prikazan **ukupni** staž korisnika mirovina.**KORISNICI MIROVINA - BIVŠI SLUŽBENICI U SAVEZIM TIJELIMA BIVŠE SFRJ - članak 38. ZOMO**

Tablica 20 m.

za ožujak 2024. (isplata u travnju 2024.)

Vrste mirovina	Ukupno			Muškarci			Žene		
	Broj korisnika	Prosječna netomirovina u eurima (EUR)	Prosječan staž	Broj korisnika	Prosječna netomirovina u eurima (EUR)	Prosječan staž	Broj korisnika	Prosječna netomirovina u eurima (EUR)	Prosječan staž
0	1	2	3	4	5	6	7	8	9
Starosna mirovina	4	748,60		2	944,02		2	553,18	
Invalidska mirovina									
Obiteljska mirovina	12	727,53					12	727,53	
UKUPNO	16	732,80		2	944,02		14	702,63	

KORISNICI MIROVINA - ZASTUPNICI U HRVATSKOM SABORU, ČLANOVI VLADE, SUCI USTAVNOG SUDA I GLAVNI DRŽAVNI REVIZOR

Tablica 20 n.

za ožujak 2024. (isplata u travnju 2024.)

Vrste mirovina	Ukupno			Muškarci			Žene		
	Broj korisnika	Prosječna netomirovina u eurima (EUR)	Prosječan staž	Broj korisnika	Prosječna netomirovina u eurima (EUR)	Prosječan staž	Broj korisnika	Prosječna netomirovina u eurima (EUR)	Prosječan staž
0	1	2	3	4	5	6	7	8	9
Starosna mirovina	512	2.107,69	32 01 25	446	2.113,41	32 06 00	66	2.069,02	29 10 10
Invalidska mirovina	5	2.276,09	23 05 13	5	2.276,09	23 05 13			
Obiteljska mirovina	166	1.751,53	35 00 13	7	1.678,02	33 02 01	159	1.754,76	35 01 13
UKUPNO	683	2.022,36	32 09 17	458	2.108,53	32 04 27	225	1.846,95	33 06 26

U tablici je prikazan **ukupni** staž korisnika mirovina.**KORISNICI MIROVINA - REDOVITI ČLANOVI HRVATSKE AKADEMIJE ZNANOSTI I UMJETNOSTI - HAZU**

Tablica 20 s.

za ožujak 2024. (isplata u travnju 2024.)

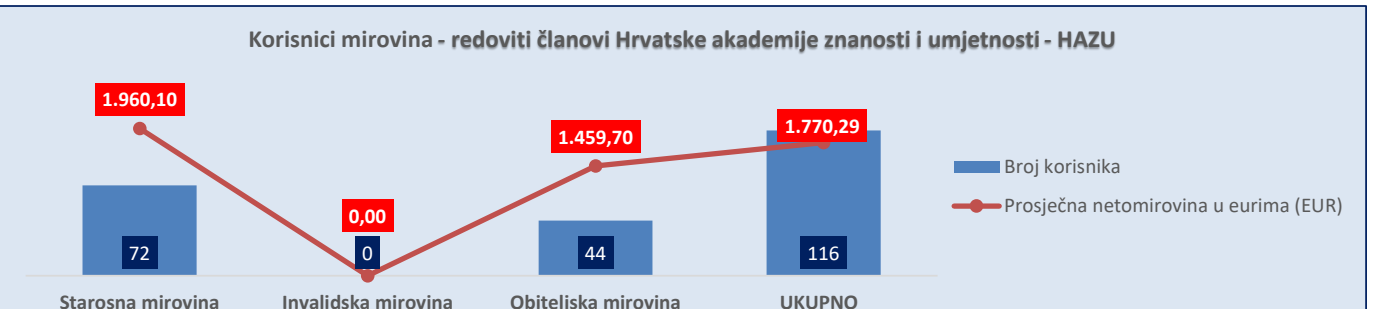
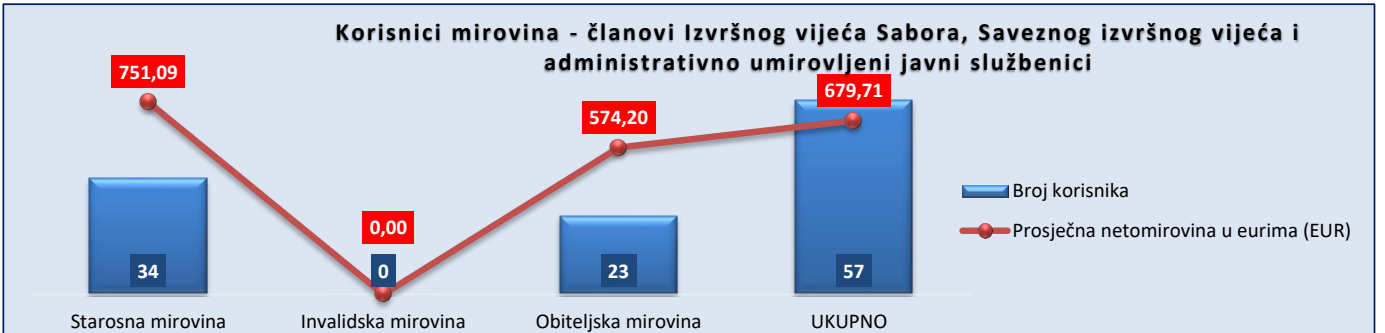

Vrste mirovina	Ukupno			Muškarci			Žene		
	Broj korisnika	Prosječna netomirovina u eurima (EUR)	Prosječan staž	Broj korisnika	Prosječna netomirovina u eurima (EUR)	Prosječan staž	Broj korisnika	Prosječna netomirovina u eurima (EUR)	Prosječan staž
0	1	2	3	4	5	6	7	8	9
Starosna mirovina	72	1.960,10	42 05 06	62	1.951,23	42 04 12	10	2.015,10	42 10 05
Invalidska mirovina									
Obiteljska mirovina	44	1.459,70	41 05 20				44	1.459,70	41 05 20
UKUPNO	116	1.770,29	42 00 23	62	1.951,23	42 04 12	54	1.562,55	41 08 22

U tablici je prikazan **ukupni** staž korisnika mirovina.**KORISNICI KOJI PRAVO NA MIROVINU OSTVARUJU PREMA ZAKONU O KAZALIŠTIMA (NN 23/23)**

Tablica 20 bl.

za ožujak 2024. (isplata u travnju 2024.)

Vrste mirovina	Ukupno			Muškarci			Žene		
	Broj korisnika	Prosječna netomirovina u eurima (EUR)	Prosječan staž	Broj korisnika	Prosječna netomirovina u eurima (EUR)	Prosječan staž	Broj korisnika	Prosječna netomirovina u eurima (EUR)	Prosječan staž
0	1	2	3	4	5	6	7	8	9
Starosna mirovina	8	1.038,30		3	914,87		5	1.112,36	
Invalidska mirovina									
Obiteljska mirovina									
UKUPNO	8	1.038,30		3	914,87		5	1.112,36	



KORISNICI MIROVINA - RADNICI U ISTARSKIM UGLJENOKOPIMA "TUPLJAK" d.d. LABIN

Tablica 20 o.

za ožujak 2024. (isplata u travnju 2024.)

Vrste mirovina	Ukupno			Muškarci			Žene		
	Broj korisnika	Prosječna netomirovina u eurima (EUR)	Prosječan staž	Broj korisnika	Prosječna netomirovina u eurima (EUR)	Prosječan staž	Broj korisnika	Prosječna netomirovina u eurima (EUR)	Prosječan staž
0	1	2	3	4	5	6	7	8	9
Starosna mirovina	102	678,58	30 10 18	102	678,58	30 10 18			
Invalidska mirovina	107	742,84	27 08 22	107	742,84	27 08 22			
Obiteljska mirovina	35	580,72	31 08 02				35	580,72	31 08 02
UKUPNO	244	692,72	29 07 10	209	711,48	29 03 04	35	580,72	31 08 02

U tablici je prikazan **ukupni** staž korisnika mirovina.

KORISNICI MIROVINA - RADNICI PROFESIONALNO IZLOŽENI AZBESTU

Tablica 20 p.

za ožujak 2024. (isplata u travnju 2024.)

Vrste mirovina	Ukupno			Muškarci			Žene		
	Broj korisnika	Prosječna netomirovina u eurima (EUR)	Prosječan staž	Broj korisnika	Prosječna netomirovina u eurima (EUR)	Prosječan staž	Broj korisnika	Prosječna netomirovina u eurima (EUR)	Prosječan staž
0	1	2	3	4	5	6	7	8	9
Starosna mirovina	760	589,08	27 06 24	458	600,98	29 02 06	302	571,03	25 01 03
Invalidska mirovina									
Obiteljska mirovina	48	495,92	30 11 09	1	476,55	34 03 20	47	496,33	30 10 13
UKUPNO	808	583,55	27 09 07	459	600,71	29 02 10	349	560,97	25 10 17

U tablici je prikazan **ukupni** staž korisnika mirovina.

KORISNICI MIROVINA – OSIGURANICI - ČLANOVI POSADE BRODA U MEĐUNARODNOJ PLOVIDBI I NACIONALNOJ PLOVIDBI

Tablica 20 r.

za ožujak 2024. (isplata u travnju 2024.)

Vrste mirovina	Ukupno			Muškarci			Žene		
	Broj korisnika	Prosječna netomirovina u eurima (EUR)	Prosječan staž	Broj korisnika	Prosječna netomirovina u eurima (EUR)	Prosječan staž	Broj korisnika	Prosječna netomirovina u eurima (EUR)	Prosječan staž
0	1	2	3	4	5	6	7	8	9
Starosna mirovina	199	382,91	28 11 28	199	382,91	28 11 28			
Invalidska mirovina									
Obiteljska mirovina	8	267,49	27 01 17				8	267,49	27 01 17
UKUPNO	207	378,45	28 11 02	199	382,91	28 11 28	8	267,49	27 01 17

U tablici je prikazan **ukupni** staž korisnika mirovina.

KORISNICI MIROVINA - RADNICI NA POSLOVIMA OVLAŠTENIH SLUŽBENIH OSOBA U TIJELIMA UNUTARNJIH POSLOVA I PRAVOSUĐA, KAO I NA POSLOVIMA RAZMINIRANJA

Tablica 20 t.

za ožujak 2024. (isplata u travnju 2024.)

Vrste mirovina	Ukupno			Muškarci			Žene		
	Broj korisnika	Prosječna netomirovina u eurima (EUR)	Prosječan staž	Broj korisnika	Prosječna netomirovina u eurima (EUR)	Prosječan staž	Broj korisnika	Prosječna netomirovina u eurima (EUR)	Prosječan staž
0	1	2	3	4	5	6	7	8	9
Starosna mirovina	13321	883,64	35 02 10	12114	882,37	35 02 04	1207	896,40	35 04 16
Invalidska mirovina	873	732,66	25 01 08	738	727,45	24 10 05	135	761,14	26 07 00
Obiteljska mirovina	3137	712,28	33 03 04	168	684,83	31 03 07	2969	713,83	33 04 15
UKUPNO	17331	845,02	34 03 28	13020	871,04	34 06 14	4311	766,43	33 08 17

U tablici je prikazan **ukupni** staž korisnika mirovina.

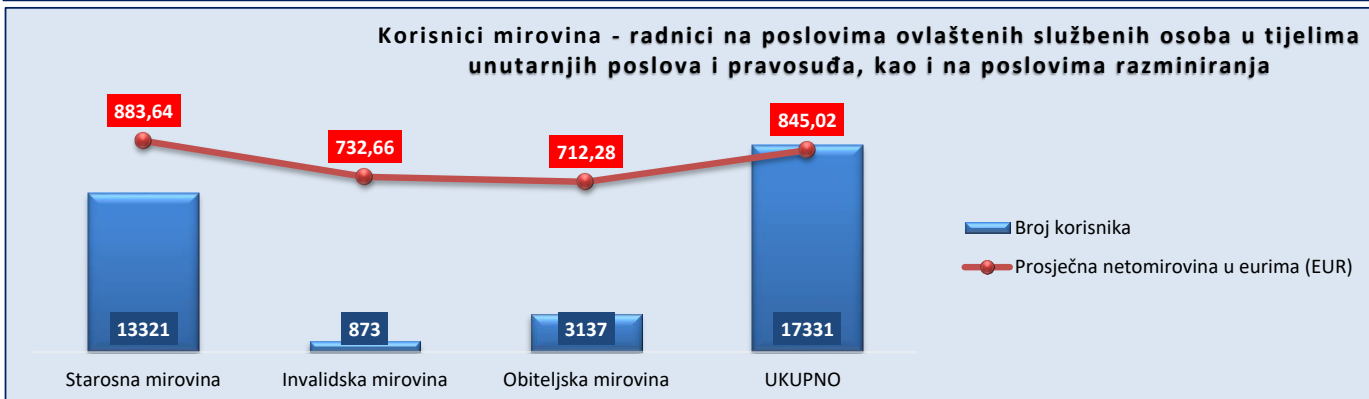
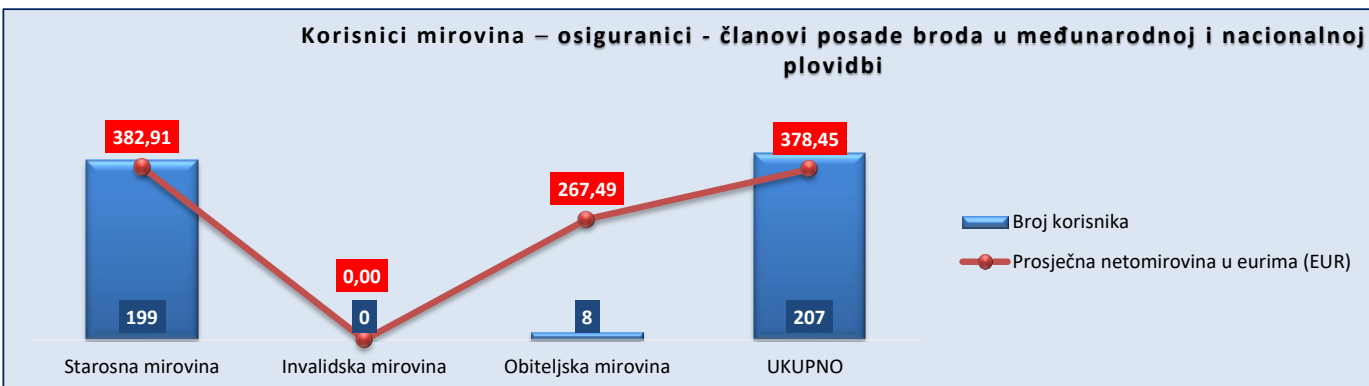
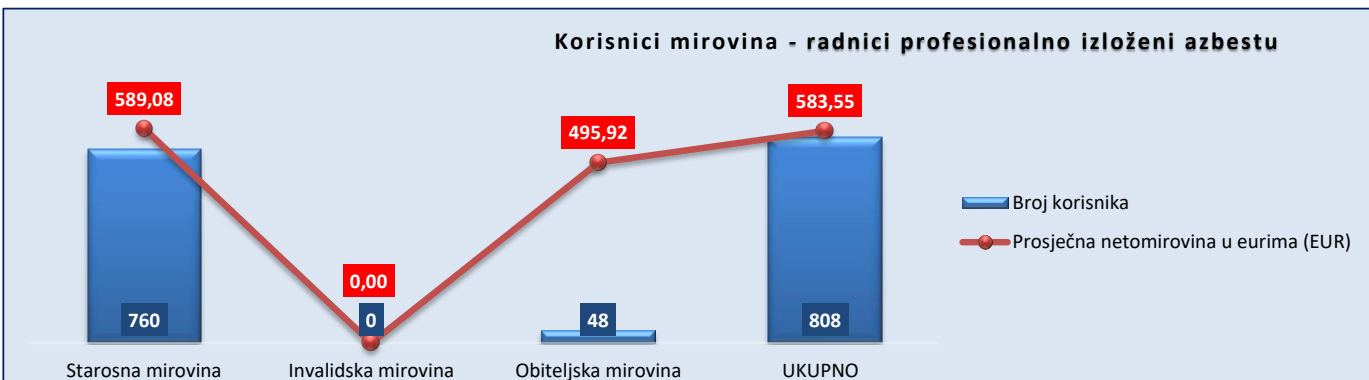
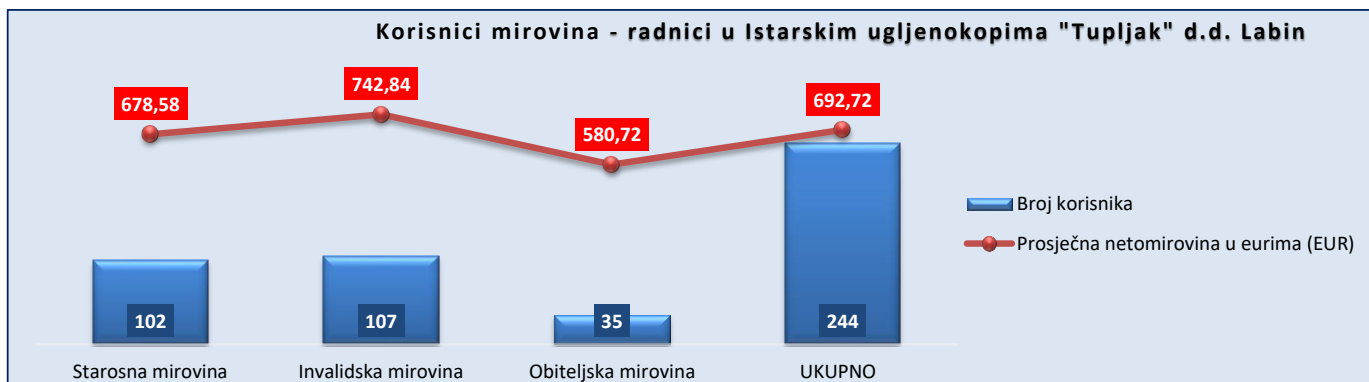
KORISNICI KOJI PRAVO NA MIROVINU OSTVARUJU PREMA ZAKONU O VATROGASTVU (NN 125/19) - VATROGASCI

Tablica 20 v.

za ožujak 2024. (isplata u travnju 2024.)

Vrste mirovina	Ukupno			Muškarci			Žene		
	Broj korisnika	Prosječna netomirovina u eurima (EUR)	Prosječan staž	Broj korisnika	Prosječna netomirovina u eurima (EUR)	Prosječan staž	Broj korisnika	Prosječna netomirovina u eurima (EUR)	Prosječan staž
0	1	2	3	4	5	6	7	8	9
Starosna mirovina	401	954,35	44 01 09	398	955,00	44 01 17	3	868,34	41 02 21
Invalidska mirovina									
Obiteljska mirovina	7	865,87	43 09 06	1	698,84		6	893,71	43 09 06
UKUPNO	408	952,83	44 01 07	399	954,36	44 01 17	9	885,25	42 11 03

U tablici je prikazan **ukupni** staž korisnika mirovina.



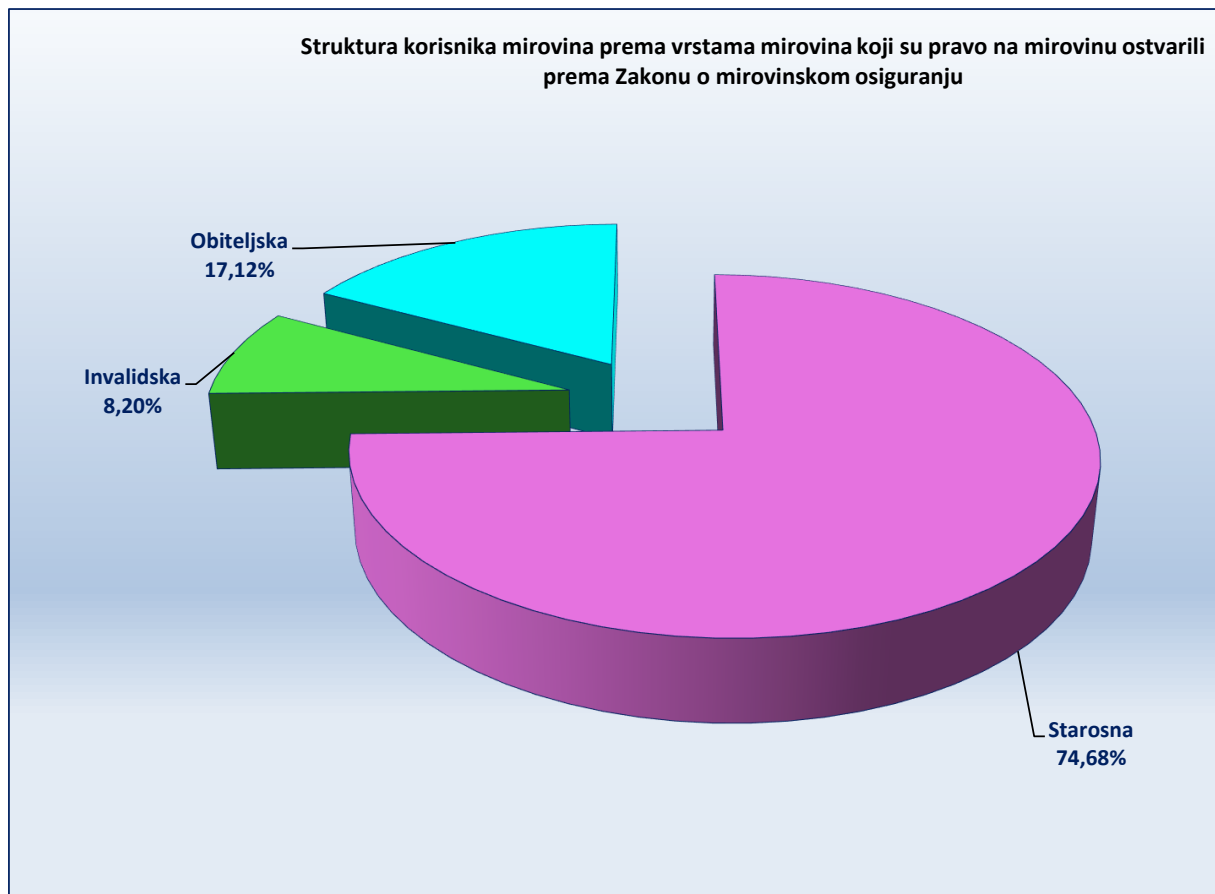
KORISNICI MIROVINA PREMA VRSTAMA MIROVINA, PODRUČNIM SLUŽBAMA I PODRUČNIM UREDIMA KOJI SU PRAVO NA MIROVINU OSTVARILI PREMA ZAKONU O MIROVINSKOM OSIGURANJU

Tablica 21.

za ožujak 2024. (isplata u travnju 2024.)

Red. broj	Područna služba / područni ured u	Vrste mirovina							
		UKUPNO		Starosna mirovina		Invalidska mirovina		Obiteljska mirovina	
		Broj korisnika	Prosječna netomirovina u eurima (EUR)	Broj korisnika	Prosječna netomirovina u eurima (EUR)	Broj korisnika	Prosječna netomirovina u eurima (EUR)	Broj korisnika	Prosječna netomirovina u eurima (EUR)
0	1	2	3	4	5	6	7	8	9
1.	Bjelovaru	30434	423,82	22270	447,71	2636	372,97	5528	351,82
2.	Dubrovniku	31791	469,00	24582	493,38	1673	361,16	5536	393,32
3.	Gospiću	14110	396,08	10089	410,73	963	391,85	3058	349,07
4.	Karlovcu	35608	444,47	27523	465,60	2088	381,47	5997	369,41
5.	Koprivnici	26972	438,49	19640	463,11	2954	377,27	4378	369,36
6.	Osijeku - PS	77259	431,49	55197	458,45	6683	364,92	15379	363,66
7.	Požegi	18579	414,18	12983	442,42	1997	368,38	3599	337,73
8.	Puli - Pola	58010	520,00	45904	543,71	3679	388,63	8427	448,19
9.	Rijeci - PS	91664	513,93	71842	536,67	5275	378,59	14547	450,72
10.	Sisku	48456	422,86	34263	445,99	3613	370,03	10580	366,01
11.	Slavonskom Brodu	34440	421,26	24001	451,14	2749	354,23	7690	351,98
12.	Splitu - PS	112608	482,50	81045	518,51	11904	370,54	19659	401,86
13.	Šibeniku	30785	440,93	22262	462,60	2202	374,25	6321	387,82
14.	Varaždinu - PS	66943	446,73	49423	476,01	8302	359,80	9218	368,02
15.	Virovitici	16677	440,91	11629	466,78	1557	390,07	3491	377,43
16.	Vukovaru	35953	431,69	26030	451,01	3046	367,87	6877	386,83
17.	Zadru	42398	467,71	32518	483,61	2740	400,67	7140	421,04
18.	Zagrebu - PS	359972	493,76	274615	525,70	28870	377,87	56487	397,69
	UKUPNO	1132659	470,23	845816	498,84	92931	373,88	193912	391,60

U broj korisnika mirovina nisu uključeni korisnici mirovina DVO, ZOHBDR i HVO.

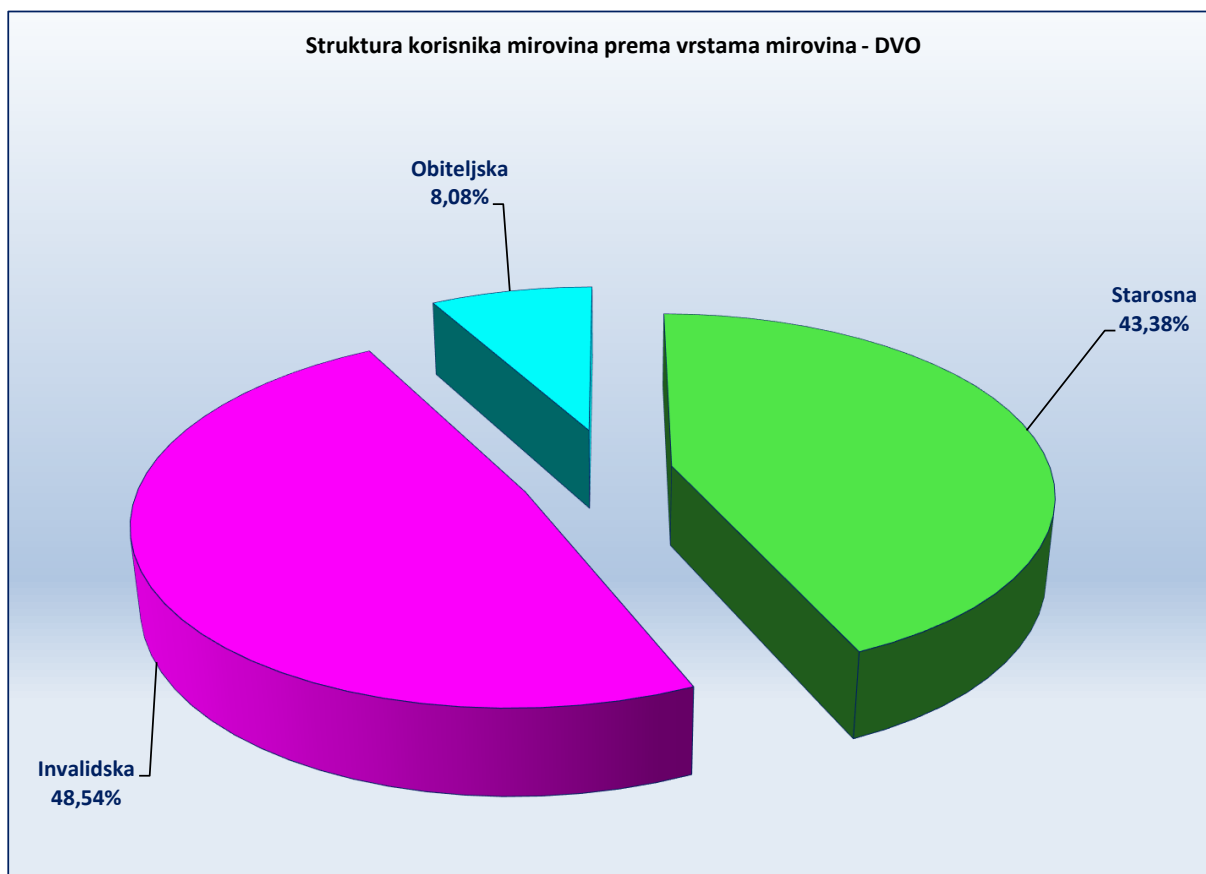


KORISNICI MIROVINA PREMA VRSTAMA MIROVINA, PODRUČNIM SLUŽBAMA I PODRUČNIM UREDIMA KOJI SU PRAVO NA MIROVINU OSTVARILI PREMA ZAKONU O PRAVIMA IZ MIROVINSKOG OSIGURANJA DJELATNIH VOJNIH OSOBA, POLICIJSKIH SLUŽBENIKA I OVLAŠTENIH SLUŽBENIH OSOBA - DVO

Tablica 21 a.

za ožujak 2024. (isplata u travnju 2024.)

Red. broj	Područna služba / područni ured u	Vrste mirovina							
		UKUPNO		Starosna mirovina		Invalidska mirovina		Obiteljska mirovina	
		Broj korisnika	Prosječna netomirovina u eurima (EUR)	Broj korisnika	Prosječna netomirovina u eurima (EUR)	Broj korisnika	Prosječna netomirovina u eurima (EUR)	Broj korisnika	Prosječna netomirovina u eurima (EUR)
0	1	2	3	4	5	6	7	8	9
1.	Bjelovaru	440	686,97	174	770,84	231	625,06	35	678,65
2.	Dubrovniku	253	720,52	121	815,38	119	626,62	13	697,17
3.	Gospiću	444	742,93	139	800,82	275	707,83	30	796,55
4.	Karlovcu	656	758,05	313	846,35	293	665,05	50	750,30
5.	Koprivnici	365	708,47	144	800,62	189	637,07	32	715,47
6.	Osijeku - PS	2156	691,53	927	730,82	1074	652,58	155	726,43
7.	Požegi	461	683,58	158	764,73	258	627,07	45	722,61
8.	Puli - Pola	429	812,42	220	935,59	174	652,17	35	834,81
9.	Rijeci - PS	544	746,13	206	873,57	298	651,14	40	797,50
10.	Sisku	674	646,61	268	701,33	366	609,08	40	623,32
11.	Slavonskom Brodu	904	648,03	383	655,01	451	626,95	70	745,67
12.	Splitu - PS	1507	795,56	788	874,49	552	674,42	167	823,60
13.	Šibeniku	311	782,69	163	866,29	126	695,09	22	664,97
14.	Varaždinu - PS	813	695,34	311	735,65	441	659,36	61	749,93
15.	Virovitici	461	645,04	148	676,63	273	621,63	40	687,94
16.	Vukovaru	904	667,03	407	666,72	433	659,44	64	720,31
17.	Zadru	717	787,02	360	872,62	292	680,41	65	791,83
18.	Zagrebu - PS	4098	825,32	1771	962,82	1989	692,66	338	885,90
UKUPNO		16137	744,04	7001	827,99	7834	662,11	1302	785,65



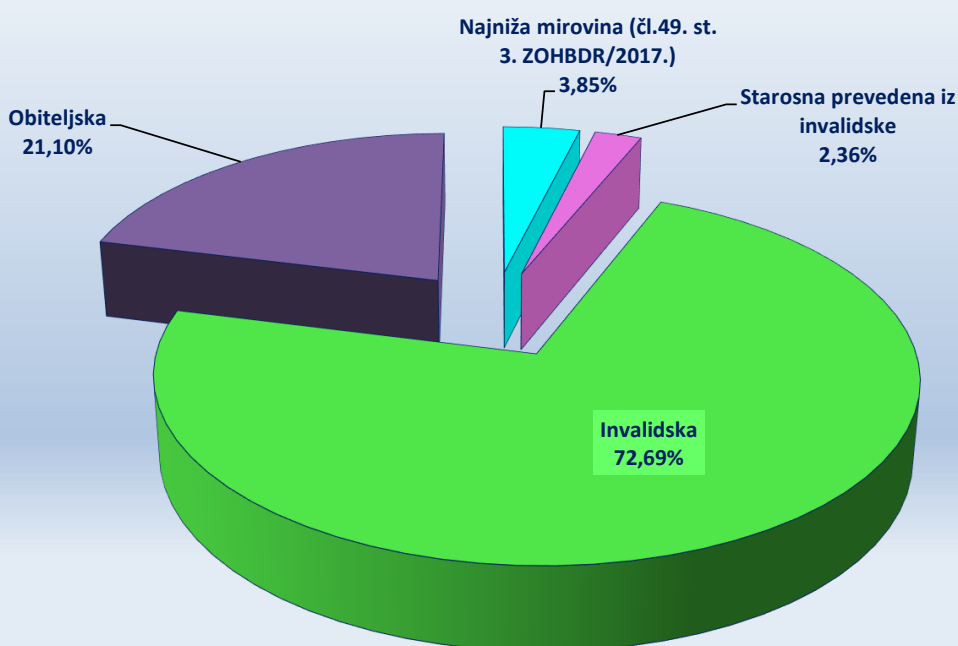
**KORISNICI MIROVINA PREMA VRSTAMA MIROVINA, PODRUČNIM SLUŽBAMA I PODRUČNIM UREDIMA KOJI SU PRAVO NA MIROVINU OSTVARILI
PREMA Zakonu o hrvatskim braniteljima iz Domovinskog rata i članovima njihovih obitelji - ZOHBDP**

Tablica 21 b.

za ožujak 2024. (isplata u travnju 2024.)

Red. broj	Područna služba / područni ured u	Vrste mirovina									
		UKUPNO		Najniža mirovina (čl. 49. st.3. ZOHBDP 2017.)		Starosna mirovina prevedena iz invalidske		Invalidska mirovina		Obiteljska mirovina	
		Broj korisnika	Prosječna netomirovina u eurima (EUR)	Broj korisnika	Prosječna netomirovina u eurima (EUR)	Broj korisnika	Prosječna netomirovina u eurima (EUR)	Broj korisnika	Prosječna netomirovina u eurima (EUR)	Broj korisnika	Prosječna netomirovina u eurima (EUR)
0	1	2	3	4	5	6	7	8	9	10	11
1.	Bjelovaru	1799	1.083,66	128	537,78	46	751,72	1241	1.086,61	384	1.295,83
2.	Dubrovniku	2330	1.062,33	96	551,92	78	727,69	1739	1.054,93	417	1.273,33
3.	Gospiću	1321	1.102,38	71	557,03	24	747,38	979	1.096,92	247	1.315,30
4.	Karlovcu	2809	1.107,04	162	555,32	95	749,52	1916	1.115,21	636	1.276,34
5.	Koprivnici	1171	1.071,26	55	532,41	8	623,02	909	1.089,46	199	1.155,10
6.	Osijeku - PS	7773	1.076,22	257	548,18	153	673,35	5804	1.065,50	1559	1.242,73
7.	Požegi	1826	1.105,97	98	538,62	26	674,43	1347	1.101,91	355	1.309,62
8.	Puli - Pola	784	1.242,09	19	525,62	26	842,54	564	1.234,14	175	1.404,88
9.	Rijeci - PS	1712	1.110,16	134	535,16	44	691,78	1168	1.110,04	366	1.371,34
10.	Sisku	4328	1.073,92	168	571,98	162	690,99	3087	1.090,72	911	1.177,65
11.	Slavonskom Brodu	4499	1.124,86	221	543,36	75	740,33	3251	1.124,83	952	1.290,24
12.	Splitu - PS	10310	1.059,74	241	544,52	322	667,37	8245	1.062,27	1502	1.212,68
13.	Šibeniku	3339	1.050,61	83	545,72	17	866,28	2776	1.054,75	463	1.123,08
14.	Varaždinu - PS	1781	1.229,45	24	537,51	26	722,43	1380	1.227,65	351	1.321,40
15.	Virovitici	2016	994,46	168	533,18	61	685,60	1440	1.013,06	347	1.194,87
16.	Vukovaru	5821	1.191,09	271	572,20	97	726,63	4072	1.210,44	1381	1.288,13
17.	Zadru	3705	1.067,22	160	557,53	143	715,43	2791	1.077,41	611	1.236,51
18.	Zagrebu - PS	14331	1.299,55	404	537,86	287	821,11	9375	1.273,64	4265	1.460,91
UKUPNO		71655	1.135,33	2760	548,09	1690	724,56	52084	1.128,65	15121	1.311,45

Struktura korisnika mirovina prema vrstama mirovina - ZOHBDP

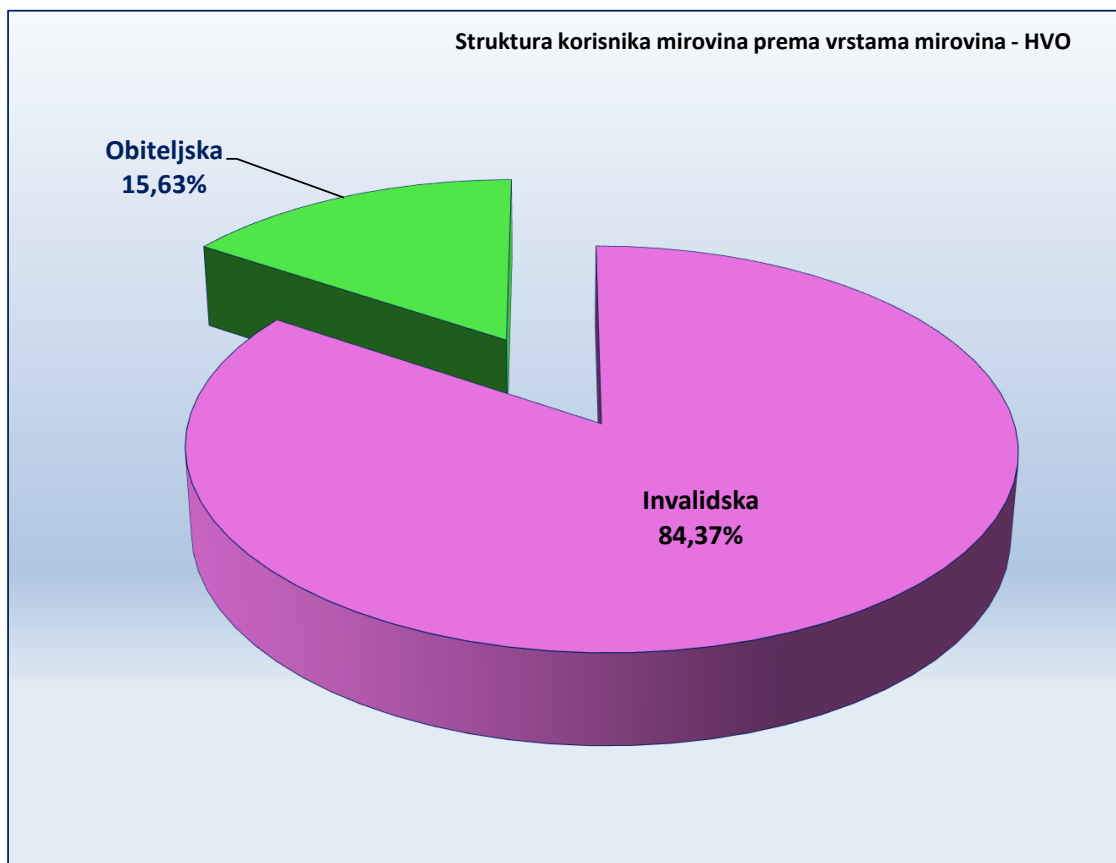


KORISNICI MIROVINA PREMA VRSTAMA MIROVINA, PODRUČNIM SLUŽBAMA I PODRUČNIM UREDIMA KOJI SU PRAVO NA MIROVINU OSTVARILI PREMA UGOVORU IZMEĐU REPUBLIKE HRVATSKE I BOSNE I HERCEGOVINE O SURADNJI NA PODRUČJU PRAVA STRADALNIKA RATA U BOSNI I HERCEGOVINI KOJI SU BILI PRIPADNICI HRVATSKOG VIJEĆA OBRANE I ČLANOVA NJIHOVIH OBITELJI I GLAVI IX. ZOHBDR-a IZ 2017. - HVO

Tablica 21 c.

za ožujak 2024. (isplata u travnju 2024.)

Red. broj	Područna služba / područni ured u	Vrste mirovina					
		UKUPNO		Invalidska mirovina		Obiteljska mirovina	
		Broj korisnika	Prosječna netomirovina u eurima (EUR)	Broj korisnika	Prosječna netomirovina u eurima (EUR)	Broj korisnika	Prosječna netomirovina u eurima (EUR)
0	1	2	3	4	5	6	7
1.	Bjelovaru	63	654,50	55	670,73	8	542,94
2.	Dubrovniku	192	594,72	164	606,33	28	526,73
3.	Gospiću	21	583,62	17	559,57	4	685,86
4.	Karlovcu	50	592,86	41	563,84	9	725,06
5.	Koprivnici	108	605,73	95	620,55	13	497,46
6.	Osijeku - PS	506	568,56	443	576,83	63	510,39
7.	Požegi	106	588,30	86	589,95	20	581,25
8.	Puli - Pola	227	546,96	209	547,44	18	541,40
9.	Rijeci - PS	380	553,97	334	557,88	46	525,60
10.	Sisku	223	650,70	192	664,37	31	566,02
11.	Slavonskom Brodu	475	655,98	360	650,65	115	672,67
12.	Splitu - PS	925	590,59	790	576,79	135	671,33
13.	Šibeniku	411	609,15	369	620,25	42	511,61
14.	Varaždinu - PS	196	608,32	177	611,19	19	581,56
15.	Virovitici	29	519,67	24	511,08	5	560,91
16.	Vukovaru	228	604,25	184	607,56	44	590,40
17.	Zadru	202	649,65	181	663,75	21	528,19
18.	Zagrebu - PS	2896	665,82	2386	670,44	510	644,22
UKUPNO		7238	626,19	6107	627,69	1131	618,06



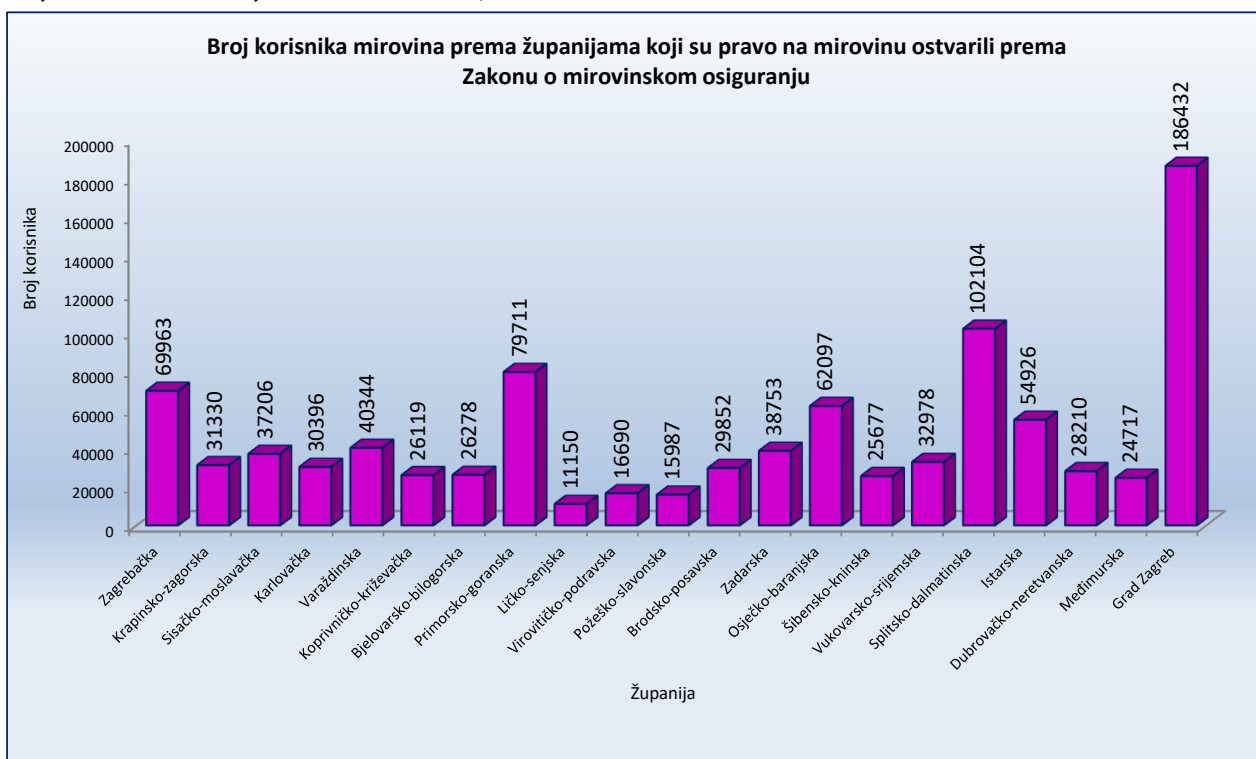
KORISNICI MIROVINA PREMA VRSTAMA MIROVINA I ŽUPANIJAMA KOJI SU PRAVO NA MIROVINU OSTVARILI PREMA ZAKONU O MIROVINSKOM OSIGURANJU

Tablica 22.

za ožujak 2024. (isplata u travnju 2024.)

Red. broj	Županija	Vrste mirovina							
		UKUPNO		Starosna mirovina		Invalidska mirovina		Obiteljska mirovina	
		Broj korisnika	Prosječna netomirovina u eurima (EUR)	Broj korisnika	Prosječna netomirovina u eurima (EUR)	Broj korisnika	Prosječna netomirovina u eurima (EUR)	Broj korisnika	Prosječna netomirovina u eurima (EUR)
0	1	2	3	4	5	6	7	8	9
1.	Zagrebačka	69963	508,97	52711	540,70	6764	392,39	10488	424,72
2.	Krapinsko-zagorska	31330	461,99	20285	506,56	5289	371,97	5756	387,60
3.	Sisačko-moslavačka	37206	487,63	26387	519,26	3277	389,69	7542	419,51
4.	Karlovačka	30396	491,83	23687	514,74	1962	400,08	4747	415,47
5.	Varaždinska	40344	475,45	29397	509,63	5373	370,12	5574	396,71
6.	Koprivničko-križevačka	26119	450,36	19037	475,69	2935	381,76	4147	382,67
7.	Bjelovarsko-bilogorska	26278	458,49	19323	484,61	2494	384,36	4461	386,79
8.	Primorsko-goranska	79711	567,65	63874	585,68	4714	406,43	11123	532,42
9.	Ličko-senjska	11150	439,71	8024	460,17	880	405,63	2246	379,95
10.	Virovitičko-podravsk	16690	448,17	11556	478,11	1615	389,70	3519	376,67
11.	Požeško-slavonska	15987	448,71	11091	483,93	1952	373,73	2944	365,75
12.	Brodsko-posavska	29852	452,15	20763	486,39	2658	360,82	6431	379,36
13.	Zadarska	38753	493,35	29757	511,66	2671	406,95	6325	443,68
14.	Osječko-baranjska	62097	482,95	44352	515,93	6184	377,54	11561	412,79
15.	Šibensko-kninska	25677	481,81	18469	509,96	2074	386,82	5134	418,92
16.	Vukovarsko-srijemska	32978	453,29	23348	481,22	3015	372,77	6615	391,39
17.	Splitsko-dalmatinska	102104	510,10	73841	546,58	11542	377,08	16721	440,86
18.	Istarska	54926	548,61	44257	567,89	3473	405,30	7196	499,21
19.	Dubrovačko-neretvanska	28210	532,76	22454	554,12	1528	388,63	4228	471,37
20.	Međimurska	24717	430,22	18618	457,02	2934	346,19	3165	350,47
21.	Grad Zagreb	186432	618,61	150942	645,54	14118	408,44	21372	567,22
UKUPNO		970920	519,21	732173	550,16	87452	386,79	151295	445,95
Isplata u republike bivše SFRJ		129574	184,49	87679	176,50	4398	173,98	37497	204,42
Isplata u inozemstvo (bez republika bivše SFRJ)		32165	143,00	25964	140,37	1081	142,40	5120	156,42
SVEUKUPNO		1132659	470,23	845816	498,84	92931	373,88	193912	391,60

U broj korisnika mirovina nisu uključeni korisnici mirovina DVO, ZOHBDR i HVO.

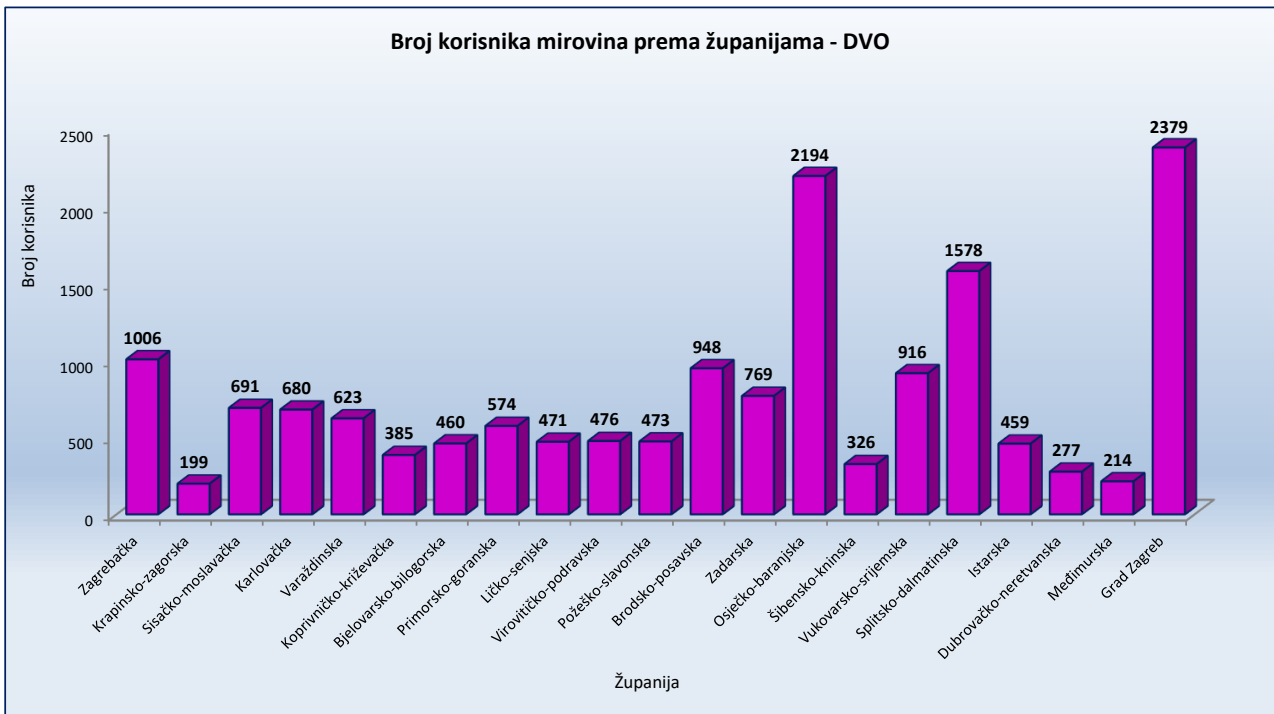


KORISNICI MIROVINA PREMA VRSTAMA MIROVINA I ŽUPANIJAMA KOJI SU PRAVO NA MIROVINU OSTVARILI PREMA ZAKONU O PRAVIMA IZ MIROVINSKOG OSIGURANJA DJELATNIH VOJNIH OSOBA, POLICIJSKIH SLUŽBENIKA I OVLAŠTENIH SLUŽBENIH OSOBA - DVO

Tablica 22 a.

za ožujak 2024. (isplata u travnju 2024.)

Red. broj	Županija	Vrste mirovina							
		UKUPNO		Starosna mirovina		Invalidska mirovina		Obiteljska mirovina	
		Broj korisnika	Prosječna netomirovina u eurima (EUR)	Broj korisnika	Prosječna netomirovina u eurima (EUR)	Broj korisnika	Prosječna netomirovina u eurima (EUR)	Broj korisnika	Prosječna netomirovina u eurima (EUR)
0	1	2	3	4	5	6	7	8	9
1.	Zagrebačka	1006	770,98	430	885,81	511	666,41	65	833,37
2.	Krapinsko-zagorska	199	738,94	59	880,73	123	648,92	17	898,14
3.	Sisačko-moslavačka	691	646,03	269	702,28	380	609,89	42	612,67
4.	Karlovačka	680	760,86	325	850,16	304	668,12	51	744,54
5.	Varaždinska	623	701,74	228	728,99	348	677,88	47	746,21
6.	Koprivničko-križevačka	385	709,09	149	818,10	203	629,66	33	705,50
7.	Bjelovarsko-bilogorska	460	691,66	172	781,76	252	632,67	36	674,07
8.	Primorsko-goranska	574	756,56	213	882,76	319	660,20	42	848,44
9.	Ličko-senjska	471	740,99	142	796,53	300	711,01	29	779,06
10.	Virovitičko-podravska	476	649,36	154	689,49	281	621,75	41	687,85
11.	Požeško-slavonska	473	684,46	160	768,64	268	627,79	45	722,61
12.	Brodsko-posavska	948	648,14	389	657,50	488	626,56	71	745,12
13.	Zadarska	769	800,11	389	891,45	315	686,25	65	805,28
14.	Osječko-baranjska	2194	693,08	936	731,66	1107	655,56	151	729,03
15.	Šibensko-kninska	326	783,99	169	868,44	135	697,67	22	664,97
16.	Vukovarsko-srijemska	916	671,77	411	671,26	439	665,16	66	718,85
17.	Splitsko-dalmatinska	1578	805,19	832	887,67	579	681,06	167	824,59
18.	Istarska	459	824,14	239	946,48	186	664,18	34	839,26
19.	Dubrovačko-neretvanska	277	724,70	128	826,15	135	630,50	14	705,54
20.	Međimurska	214	691,59	89	771,78	112	616,85	13	786,49
21.	Grad Zagreb	2379	851,43	1115	981,93	1037	701,82	227	893,92
UKUPNO		16098	743,90	6998	828,10	7822	662,10	1278	783,55
	Isplata u republike bivše SFRJ	29	850,47	1	907,74	9	680,32	19	928,06
	Isplata u inozemstvo (bez republika bivše SFRJ)	10	665,94	2	407,36	3	643,77	5	782,68
SVEUKUPNO		16137	744,04	7001	827,99	7834	662,11	1302	785,65



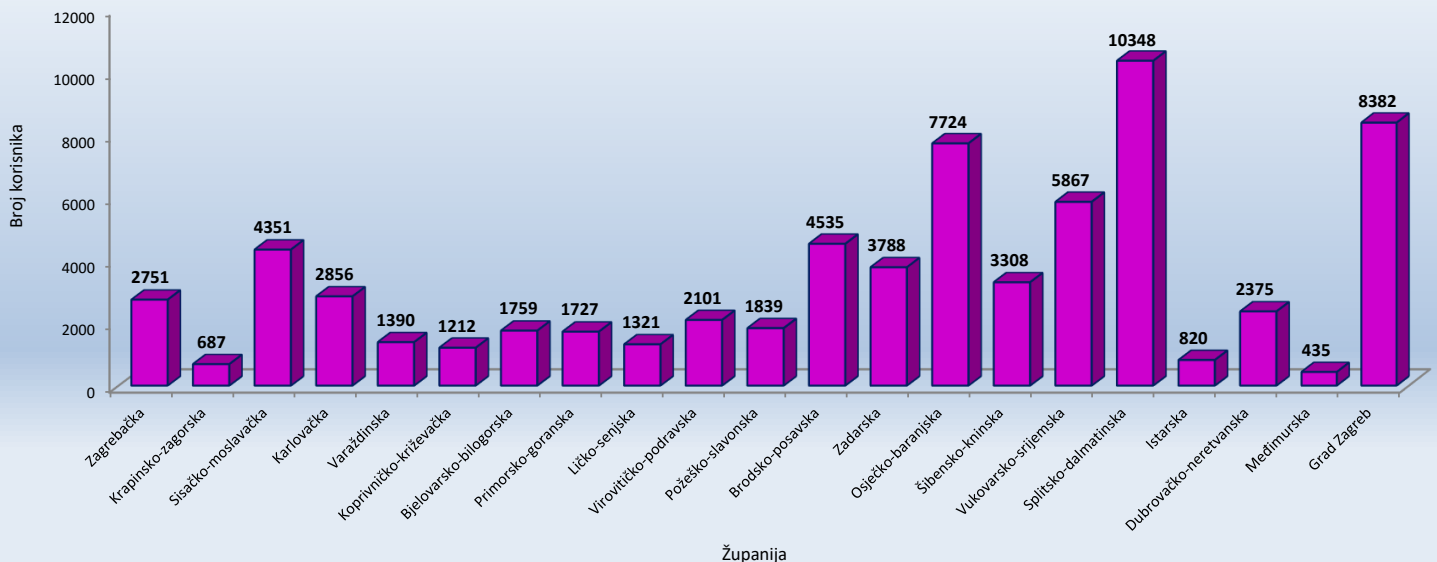
KORISNICI MIROVINA PREMA VRSTAMA MIROVINA I ŽUPANIJAMA KOJI SU PRAVO NA MIROVINU OSTVARILI PREMA ZAKONU O HRVATSKIM BRANITELJIMA IZ DOMOVINSKOG RATA I ČLANOVIMA NJIHOVIH OBITELJI - ZOHBDR

Tablica 22 b.

za ožujak 2024. (isplata u travnju 2024.)

Red. broj	Županija	Vrste mirovina									
		UKUPNO		Najniža mirovina (čl.49. st.3. ZOHBDR 2017.)		Starosna mirovina prevedena iz invalidske		Invalidska mirovina		Obiteljska mirovina	
		Broj korisnika	Prosječna netomirovina u eurima (EUR)	Broj korisnika	Prosječna netomirovina u eurima (EUR)	Broj korisnika	Prosječna netomirovina u eurima (EUR)	Broj korisnika	Prosječna netomirovina u eurima (EUR)	Broj korisnika	Prosječna netomirovina u eurima (EUR)
0	1	2	3	4	5	6	7	8	9	10	11
1.	Zagrebačka	2751	1.218,52	110	542,40	69	761,60	1936	1.218,83	636	1.384,08
2.	Krapinsko-zagorska	687	1.144,39	12	544,04	16	738,58	555	1.156,18	104	1.213,19
3.	Sisačko-moslavačka	4351	1.074,37	168	572,08	162	690,40	3112	1.091,75	909	1.176,12
4.	Karlovačka	2856	1.112,32	166	554,83	94	750,08	1958	1.122,82	638	1.278,53
5.	Varaždinska	1390	1.255,46	13	544,58	19	730,62	1092	1.250,41	266	1.348,43
6.	Koprivničko-križevačka	1212	1.073,24	61	533,63	8	623,02	940	1.092,81	203	1.162,52
7.	Bjelovarsko-bilogorska	1759	1.089,31	130	538,82	43	763,09	1209	1.096,89	377	1.292,05
8.	Primorsko-goranska	1727	1.119,76	133	535,33	44	691,78	1186	1.120,16	364	1.383,75
9.	Ličko-senjska	1321	1.104,84	72	557,33	23	754,35	982	1.103,53	244	1.304,72
10.	Virovitičko-podravska	2101	1.002,59	169	533,09	65	678,74	1506	1.020,00	361	1.208,10
11.	Požeško-slavonska	1839	1.110,25	98	538,39	27	686,43	1351	1.105,77	363	1.312,84
12.	Brodsko-posavska	4535	1.131,21	216	542,71	76	739,19	3281	1.131,22	962	1.294,29
13.	Zadarska	3788	1.069,96	169	556,89	146	713,75	2865	1.082,39	608	1.239,52
14.	Osječko-baranjska	7724	1.077,77	248	548,27	152	674,29	5805	1.066,76	1519	1.246,68
15.	Šibensko-kninska	3308	1.053,65	81	545,98	17	887,36	2749	1.057,23	461	1.127,62
16.	Vukovarsko-srijemska	5867	1.193,77	275	571,67	99	724,34	4128	1.216,92	1365	1.283,13
17.	Splitsko-dalmatinska	10348	1.071,89	199	544,98	320	669,73	8341	1.074,01	1488	1.216,96
18.	Istarska	820	1.237,13	23	525,14	27	833,60	593	1.231,68	177	1.409,45
19.	Dubrovačko-neretvanska	2375	1.053,53	116	552,05	79	723,73	1774	1.052,01	406	1.267,66
20.	Međimurska	435	1.182,04	10	529,35	8	698,07	324	1.195,03	93	1.248,63
21.	Grad Zagreb	8382	1.276,39	236	537,95	195	849,44	5891	1.262,55	2060	1.441,06
UKUPNO		69576	1.125,55	2705	548,55	1689	724,53	51578	1.125,93	13604	1.288,67
Isplata u republike bivše SFRJ		2020	1.468,48	53	523,77	1	769,17	483	1.416,35	1483	1.519,69
Isplata u inozemstvo (bez republike bivše SFRJ)		59	1.271,70	2	567,83			23	1.187,34	34	1.370,18
SVEUKUPNO		71655	1.135,33	2760	548,09	1690	724,56	52084	1.128,65	15121	1.311,45

Broj korisnika mirovina prema županijama - ZOHBDR

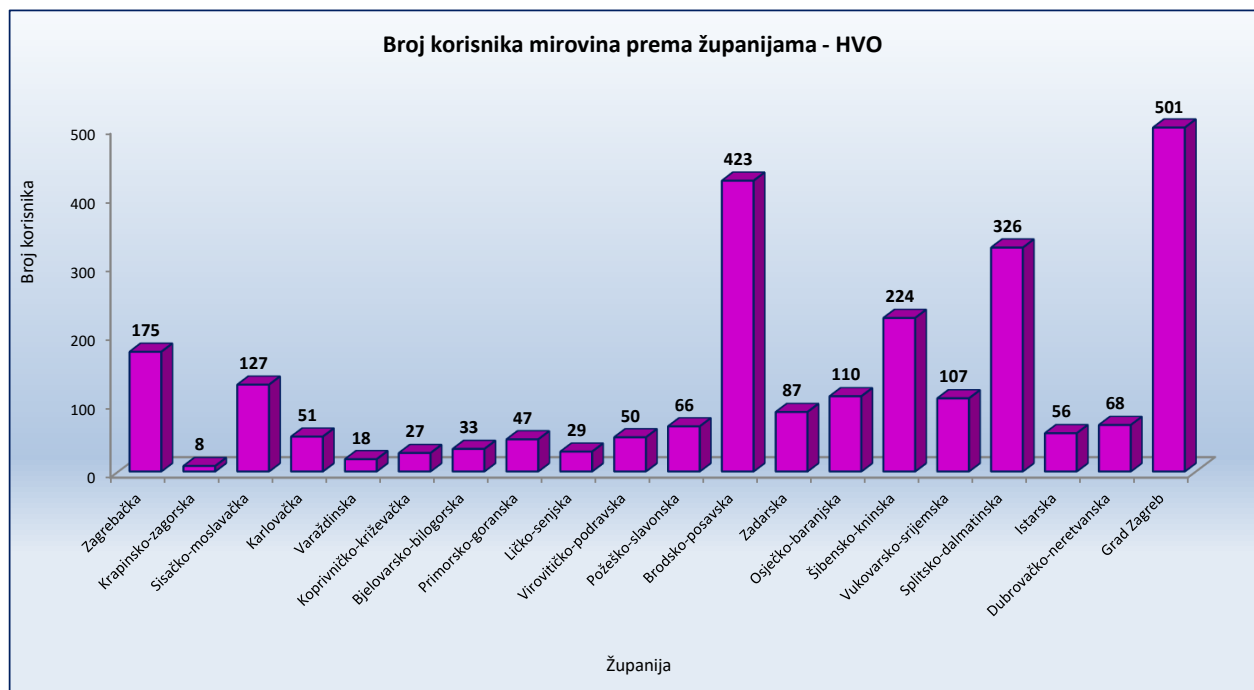


KORISNICI MIROVINA PREMA VRSTAMA MIROVINA I ŽUPANIJAMA KOJI SU PRAVO NA MIROVINU OSTVARILI PREMA UGOVORU IZMEĐU REPUBLIKE HRVATSKE I BOSNE I HERCEGOVINE O SURADNJI NA PODRUČJU PRAVA STRADALNIKA RATA U BOSNI I HERCEGOVINI KOJI SU BILI PRIPADNICI HRVATSKOG VIJEĆA OBRANE I ČLANOVA NJIHOVIH OBITELJI I GLAVI IX. ZOHBDR-a IZ 2017. - HVO

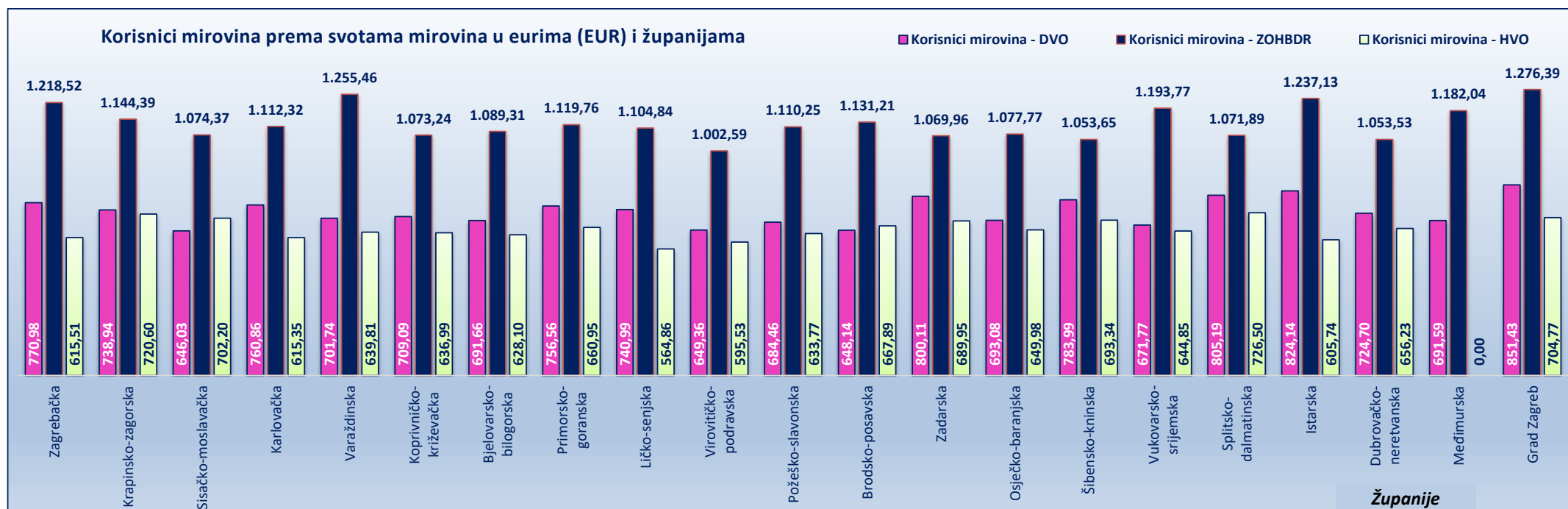
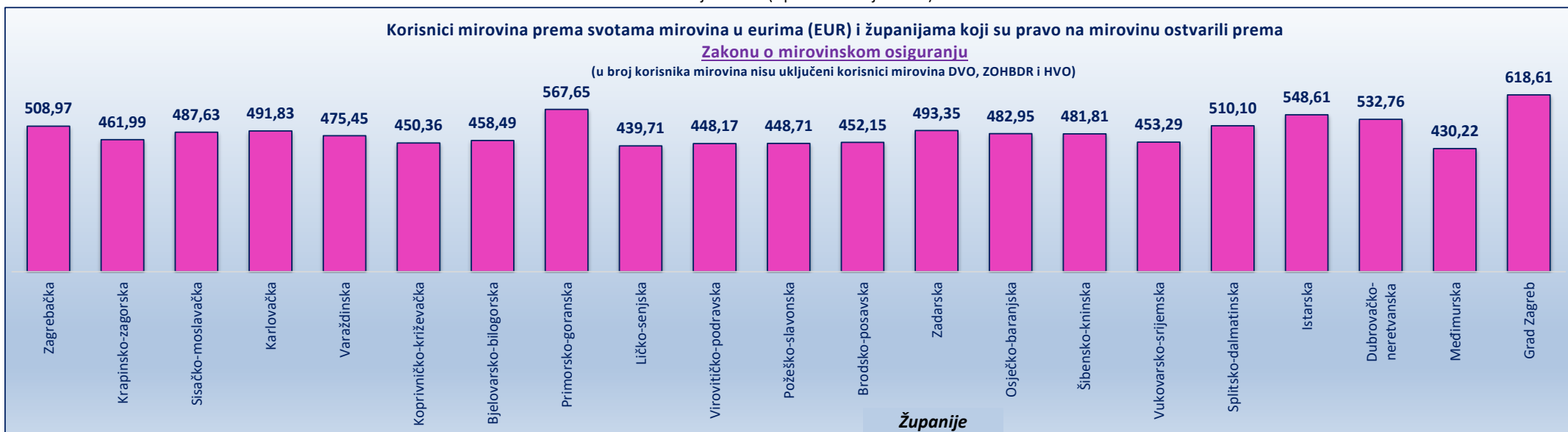
Tablica 22 c.

za ožujak 2024. (isplata u travnju 2024.)

Red. broj	Županija	Vrste mirovina					
		UKUPNO		Invalidska mirovina		Obiteljska mirovina	
		Broj korisnika	Prosječna netomirovina u eurima (EUR)	Broj korisnika	Prosječna netomirovina u eurima (EUR)	Broj korisnika	Prosječna netomirovina u eurima (EUR)
0	1	2	3	6	7	8	9
1.	Zagrebačka	175	615,51	154	620,11	21	581,85
2.	Krapinsko-zagorska	8	720,60	7	799,12	1	170,93
3.	Sisačko-moslavačka	127	702,20	109	726,00	18	558,09
4.	Karlovačka	51	615,35	43	605,18	8	669,98
5.	Varaždinska	18	639,81	15	667,79	3	499,92
6.	Koprivničko-križevačka	27	636,99	19	686,85	8	518,59
7.	Bjelovarsko-bilogorska	33	628,10	32	626,77	1	670,59
8.	Primorsko-goranska	47	660,95	41	656,94	6	688,33
9.	Ličko-senjska	29	564,86	26	556,97	3	633,19
10.	Virovitičko-podravska	50	595,53	44	594,98	6	599,55
11.	Požeško-slavonska	66	633,77	53	643,62	13	593,59
12.	Brodsko-posavska	423	667,89	326	662,20	97	687,01
13.	Zadarska	87	689,95	80	683,67	7	761,69
14.	Osječko-baranjska	110	649,98	96	635,47	14	749,47
15.	Šibensko-kninska	224	693,34	204	700,34	20	621,92
16.	Vukovarsko-srijemska	107	644,85	94	636,06	13	708,41
17.	Splitsko-dalmatinska	326	726,50	299	724,61	27	747,36
18.	Istarska	56	605,74	49	611,29	7	566,83
19.	Dubrovačko-neretvanska	68	656,23	60	677,58	8	496,11
20.	Međimurska						
21.	Grad Zagreb	501	704,77	440	711,12	61	658,93
UKUPNO		2533	674,83	2191	677,99	342	654,62
Isplata u republike bivše SFRJ		4686	600,25	3903	600,03	783	601,35
Isplata u inozemstvo (bez republika bivše SFRJ)		19	537,35	13	455,50	6	714,68
SVEUKUPNO		7238	626,19	6107	627,69	1131	618,06



za ožujak 2024. (isplata u travnju 2024.)



KORISNICI KOJIMA JE ISPLAĆENA OSOBNA (starosna, prijevremena starosna ili invalidska mirovina) I DIO OBITELJSKE MIROVINE (DOM)

za ožujak 2024. (isplata u travnju 2024.)

u eurima (EUR)

Tablica 22 DOM-1.

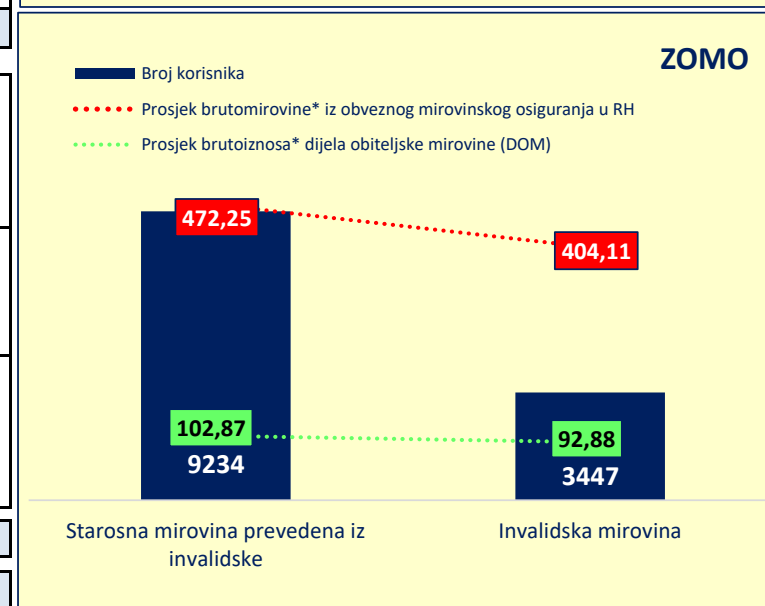
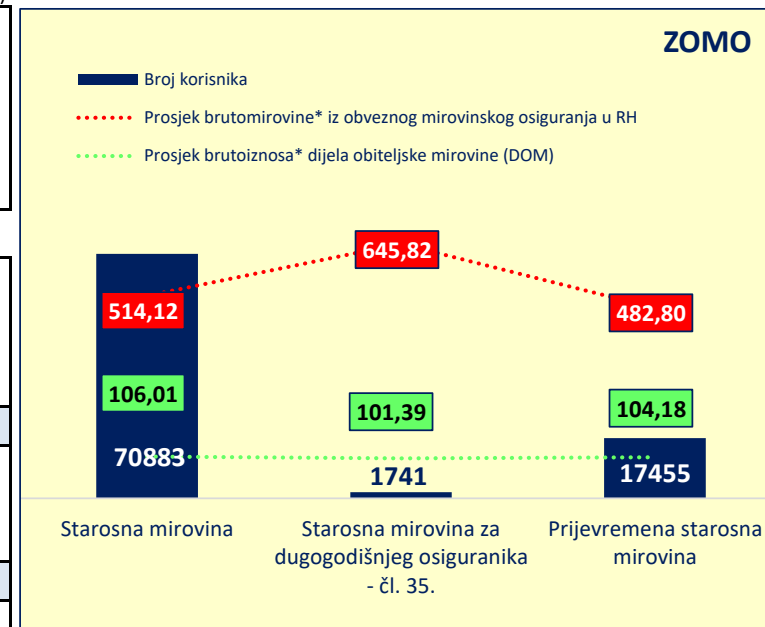
Vrste mirovina	Broj korisnika	Prosjek brutomirovine* iz obveznog mirovinskog osiguranja u RH	Prosjek brutoiznosa* dijela obiteljske mirovine (DOM)	Prosjek ukupno isplaćenog netoiznosa	Prosječan staž iz obveznog mirovinskog osiguranja GG MM DD	Prosječna dob GG MM
----------------	----------------	--	---	--------------------------------------	--	---------------------

I. Korisnici mirovina koji su pravo na mirovinu ostvarili prema Zakonu o mirovinskom osiguranju - ZOMO

Starosna mirovina	70883	514,12	106,01	607,79	31 07 18	80 04
Starosna mirovina za dugogodišnjeg osiguranika - čl. 35.	1741	645,82	101,39	720,04	42 04 23	69 08
Starosna mirovina prevedena iz invalidske	9234	472,25	102,87	582,14	24 07 02	79 02
Ukupno starosna	81858	512,20	105,56	607,28	31 00 24	79 11
Prijevremena starosna mirovina	17455	482,80	104,18	576,17	34 02 26	73 03
Prijevremena starosna mirovina zbog stečaja poslodavca - čl. 36.	3	474,10	111,24	558,71	35 11 14	68 02
Sveukupno starosna	99316	507,03	105,32	601,81	31 07 15	78 09
Invalidska mirovina	3447	404,11	92,88	500,49	25 08 17	73 07
UKUPNO	102763	503,58	104,90	598,41	31 05 03	78 07

II. Korisnici mirovina koji su pravo na mirovinu ostvarili prema Zakonu o pravima iz mirovinskog osiguranja djelatnih vojnih osoba, policijskih službenika i ovlaštenih službenih osoba - DVO	86	727,17	106,65	785,49	33 02 15	71 01
III. Korisnici mirovina koji su pravo na mirovinu ostvarili prema Zakonu o hrvatskim braniteljima iz Domovinskog rata i članovima njihovih obitelji - ZOHBDR	442	727,48	86,44	780,69	25 08 12	73 10
IV. Korisnici mirovina koji su pravo na mirovinu ostvarili prema Ugovoru između Republike Hrvatske i Bosne i Hercegovine o suradnji na području prava stradalnika rata u Bosni Hercegovini koji su bili pripadnici Hrvatskog vijeća obrane i članova njihovih obitelji i glavi IX. ZOHBDR-a iz 2017. - HVO	3	642,57	58,83	685,02	-	73 02

SVEUKUPNO (I+II+III+IV)	103294	504,73	104,82	599,35	31 04 25	78 07
SVEUKUPNO DOM bez međunarodnih ugovora	99627	510,14	105,88	605,59	31 04 11	78 07



* Iznosi su prikazani u brutu jer se tek njihovim zbrajanjem dobije jedinstveni iznos koji podliježe daljnjem oporezivanju.

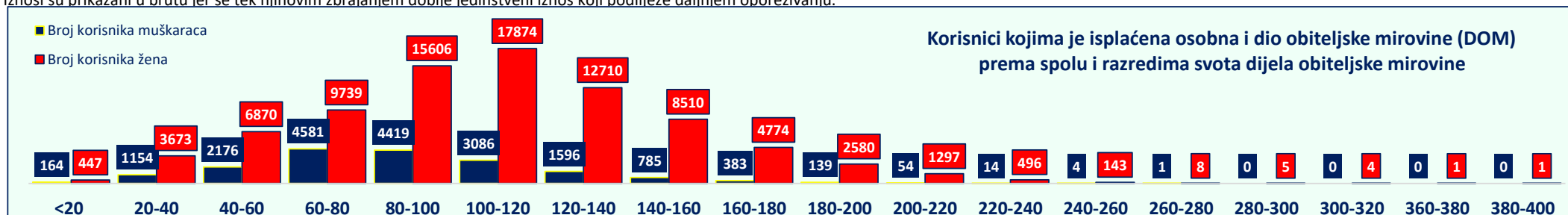
KORISNICI KOJIMA JE ISPLAĆENA OSOBNA I DIO OBITELJSKE MIROVINE (DOM) prema spolu i razredima svota dijela obiteljske mirovine

za ožujak 2024. (isplata u travnju 2024.)
u eurima (EUR)

Tablica 22 DOM-2.

razredi <i>brutoiznosa*</i> dijela obiteljske mirovine (DOM)	Muškarci				Broj korisnika muškaraca	Žene				Broj korisnika žena	Broj korisnika UKUPNO	Udio korisnika pojednog razreda u ukupnom broju korisnika dijela obiteljske mirovine (DOM)
	Starosna mirovina		Invalidska mirovina			Starosna mirovina		Invalidska mirovina				
	Broj korisnika	Prosjek <i>brutomirovine*</i> iz obveznog mirovinskog osiguranja u RH	Broj korisnika	Prosjek <i>brutomirovine*</i> iz obveznog mirovinskog osiguranja u RH		Broj korisnika	Prosjek <i>brutomirovine*</i> iz obveznog mirovinskog osiguranja u RH	Broj korisnika	Prosjek <i>brutomirovine*</i> iz obveznog mirovinskog osiguranja u RH			
<20	158	746,35	6	698,25	164	444	614,77	3	238,41	447	611	0,59
20-40	1093	451,72	61	477,78	1154	3617	305,71	56	294,72	3673	4827	4,67
40-60	2011	504,16	165	507,49	2176	6710	351,33	160	310,63	6870	9046	8,76
60-80	4197	536,24	384	531,81	4581	9330	419,01	409	346,87	9739	14320	13,86
80-100	3987	587,80	432	509,77	4419	14903	459,68	703	357,42	15606	20025	19,39
100-120	2854	620,68	232	555,93	3086	17236	491,72	638	377,49	17874	20960	20,29
120-140	1497	649,03	99	587,28	1596	12458	542,05	252	444,15	12710	14306	13,85
140-160	743	665,79	42	647,36	785	8425	587,30	85	528,05	8510	9295	9,00
160-180	372	658,91	11	622,22	383	4746	625,37	28	571,11	4774	5157	4,99
180-200	129	681,63	10	677,06	139	2567	651,17	13	611,01	2580	2719	2,63
200-220	50	685,72	4	749,23	54	1291	675,26	6	694,63	1297	1351	1,31
220-240	14	696,41			14	495	692,91	1	734,74	496	510	0,49
240-260	4	718,47			4	143	702,68			143	147	0,14
260-280	1	715,84			1	8	637,02			8	9	0,01
280-300						4	560,29	1	475,77	5	5	0,00
300-320						4	594,03			4	4	0,00
360-380						1	601,06			1	1	0,00
380-400								1	353,48	1	1	0,00
Ukupno	17110	574,99	1446	534,18	18556	82382	493,28	2356	376,64	84738	103294	

* Iznosi su prikazani u brutu jer se tek njihovim zbrajanjem dobije jedinstveni iznos koji podliježe daljnjem oporezivanju.



KORISNICI KOJIMA JE ISPLAĆENA OSOBNA (starosna, prijevremena starosna ili invalidska mirovina) I DIO OBITELJSKE MIROVINE (DOM) prema spolu i županijama

za ožujak 2024. (isplata u travnju 2024.)

Tablica 22 DOM-3.

u eurima (EUR)

Županije	Muškarci				Žene				Ukupno				
	Broj korisnika	Prosjek brutomirovine* iz obveznog mirovinskog osiguranja u RH	Prosjek brutoiznosa* dijela obiteljske mirovine (DOM)	Prosjek ukupno isplaćenog netoiznosa	Broj korisnika	Prosjek brutomirovine* iz obveznog mirovinskog osiguranja u RH	Prosjek brutoiznosa* dijela obiteljske mirovine (DOM)	Prosjek ukupno isplaćenog netoiznosa	Broj korisnika	Udio korisnika određene županije u ukupno korisnicima	Prosjek brutomirovine* iz obveznog mirovinskog osiguranja u RH	Prosjek brutoiznosa* dijela obiteljske mirovine (DOM)	Prosjek ukupno isplaćenog netoiznosa
Bjelovarsko-bilogorska županija	573	502,94	79,47	570,75	2449	404,03	88,45	489,79	3022	2,93	422,79	86,74	505,14
Brodsko-posavska županija	521	531,89	79,11	596,61	2164	452,12	99,27	543,87	2685	2,60	467,60	95,36	554,10
Dubrovačko-neretvanska županija	503	588,27	89,77	659,73	2533	498,19	109,34	599,32	3036	2,94	513,11	106,09	609,33
Grad Zagreb	3134	636,17	99,58	710,99	16195	568,60	122,95	677,34	19329	18,71	579,56	119,16	682,79
Istarska županija	1022	630,25	92,66	699,24	4452	525,71	121,76	635,66	5474	5,30	545,22	116,33	647,53
Karlovačka županija	643	569,43	82,25	629,57	3070	467,29	105,46	564,37	3713	3,59	484,98	101,44	575,66
Koprivničko-križevačka županija	545	470,14	76,28	532,99	2727	390,38	84,90	468,45	3272	3,17	403,66	83,46	479,20
Krapinsko-zagorska županija	551	518,64	85,91	598,19	2867	452,89	96,95	552,83	3418	3,31	463,49	95,17	560,14
Ličko-senjska županija	233	525,24	77,91	592,24	957	435,59	96,33	531,16	1190	1,15	453,14	92,73	543,12
Međimurska županija	425	521,50	85,22	596,57	2155	428,74	91,77	517,62	2580	2,50	444,02	90,69	530,63
Osječko-baranjska županija	1268	551,69	84,00	618,48	5303	467,50	103,84	563,67	6571	6,36	483,75	100,01	574,24
Požeško-slavonska županija	358	519,25	78,12	583,27	1435	434,56	94,94	524,89	1793	1,74	451,47	91,58	536,55
Primorsko-goranska županija	1571	634,20	93,40	705,14	6594	542,34	124,18	652,74	8165	7,90	560,01	118,25	662,82
Sisačko-moslavačka županija	733	563,12	82,46	624,87	2855	462,07	106,32	558,68	3588	3,47	482,71	101,44	572,21
Splitsko-dalmatinska županija	1813	593,15	93,09	667,24	8548	510,52	113,98	615,09	10361	10,03	524,98	110,32	624,21
Šibensko-kninska županija	457	597,86	91,66	673,32	1785	502,69	114,14	610,39	2242	2,17	522,09	109,56	623,22
Varaždinska županija	891	518,84	85,53	591,46	4349	452,84	98,17	544,03	5240	5,07	464,07	96,02	552,09
Virovitičko-podravska županija	292	525,62	78,68	587,45	1389	418,76	93,46	505,57	1681	1,63	437,32	90,89	519,80
Vukovarsko-srijemska županija	694	513,83	78,59	583,86	2976	431,82	95,20	523,58	3670	3,55	447,32	92,06	534,98
Zadarska županija	695	555,42	86,33	626,76	2748	481,10	106,17	580,65	3443	3,33	496,10	102,17	589,95
Zagrebačka županija	1231	575,49	91,00	649,55	5611	480,74	104,93	579,24	6842	6,62	497,79	102,43	591,89
Izvan RH	403	370,51	60,75	433,77	1576	312,55	74,35	391,37	1979	1,92	324,36	71,58	400,01
Sveukupno	18556	571,81	88,24	642,33	84738	490,04	108,45	589,94	103294		504,73	104,82	599,35

* Iznosi su prikazani u brutu jer se tek njihovim zbrajanjem dobije jedinstveni iznos koji podliježe daljnjem oporezivanju.

KORISNICI KOJIMA JE ISPLAĆEN DIO OBITELJSKE MIROVINE (DOM) prema mjesecima i županijama

Tablica 22 DOM-3-trend

u eurima (EUR)

Županije	podaci za listopad 2023., isplata u studenome 2023.		podaci za studeni 2023., isplata u prosincu 2023.		podaci za prosinac 2023., isplata u siječnju 2024.		podaci za siječanj 2024., isplata u veljači 2024.		podaci za veljaču 2024., isplata u ožujku 2024.		podaci za ožujak 2024., isplata u travnju 2024.	
	Broj korisnika	Prosjek brutoiznosa* dijela obiteljske mirovine (DOM)	Broj korisnika	Prosjek brutoiznosa* dijela obiteljske mirovine (DOM)	Broj korisnika	Prosjek brutoiznosa* dijela obiteljske mirovine (DOM)	Broj korisnika	Prosjek brutoiznosa* dijela obiteljske mirovine (DOM)	Broj korisnika	Prosjek brutoiznosa* dijela obiteljske mirovine (DOM)	Broj korisnika	Prosjek brutoiznosa* dijela obiteljske mirovine (DOM)
Bjelovarsko-bilogorska županija	2491	84,32	2606	84,25	2753	83,73	2874	83,56	2974	83,33	3022	86,74
Brodsko-posavska županija	2583	91,39	2608	91,35	2634	91,34	2654	91,36	2655	91,51	2685	95,36
Dubrovačko-neretvanska županija	2861	102,18	2895	102,11	2942	101,94	2978	101,96	3005	101,86	3036	106,09
Grad Zagreb	14170	116,07	15940	115,40	17504	114,98	18284	114,84	18764	114,58	19329	119,16
Istarska županija	3907	114,94	4351	113,92	4817	113,02	5212	112,36	5395	112,06	5474	116,33
Karlovačka županija	3302	97,70	3499	97,52	3608	97,40	3644	97,42	3670	97,43	3713	101,44
Koprivničko-križevačka županija	2881	80,63	3048	80,20	3163	80,43	3204	80,21	3244	80,12	3272	83,46
Krapinsko-zagorska županija	2557	92,18	2866	92,04	3141	91,60	3245	91,68	3311	91,49	3418	95,17
Ličko-senjska županija	1140	89,74	1158	89,68	1166	89,63	1161	89,56	1170	89,15	1190	92,73
Međimurska županija	2236	87,59	2373	87,32	2493	87,48	2535	87,26	2568	87,13	2580	90,69
Osječko-baranjska županija	5875	96,78	6114	96,34	6302	96,14	6354	96,18	6417	96,09	6571	100,01
Požeško-slavonska županija	1774	87,61	1784	87,67	1795	87,88	1797	87,84	1795	87,96	1793	91,58
Primorsko-goranska županija	6589	115,28	7081	114,95	7461	114,45	7744	114,05	7968	113,71	8165	118,25
Sisačko-moslavačka županija	3296	97,86	3333	97,90	3419	97,75	3466	97,76	3508	97,72	3588	101,44
Splitsko-dalmatinska županija	8926	107,08	9429	106,76	9885	106,29	10051	106,16	10206	106,04	10361	110,32
Šibensko-kninska županija	2020	105,93	2067	105,76	2109	105,55	2162	105,57	2215	105,50	2242	109,56
Varaždinska županija	4463	92,98	4788	92,39	5077	92,07	5157	92,09	5184	92,15	5240	96,02
Virovitičko-podravska županija	1583	86,76	1607	86,59	1628	86,69	1639	86,86	1656	87,06	1681	90,89
Vukovarsko-srijemska županija	3500	88,36	3551	88,22	3596	88,16	3616	88,15	3649	88,33	3670	92,06
Zadarska županija	3028	98,73	3119	98,69	3219	98,59	3305	98,25	3377	98,19	3443	102,17
Zagrebačka županija	5174	99,97	5788	99,54	6271	98,94	6493	98,67	6641	98,46	6842	102,43
Izvan RH	1242	69,76	1407	69,64	1572	69,41	1687	69,25	1794	69,09	1979	71,58
Sveukupno	85598	101,19	91412	101,05	96555	100,89	99262	100,85	101166	100,75	103294	104,82

* Iznosi su prikazani u brutu jer se tek njihovim zbrajanjem dobije jedinstveni iznos koji podliježe daljnjem oporezivanju.

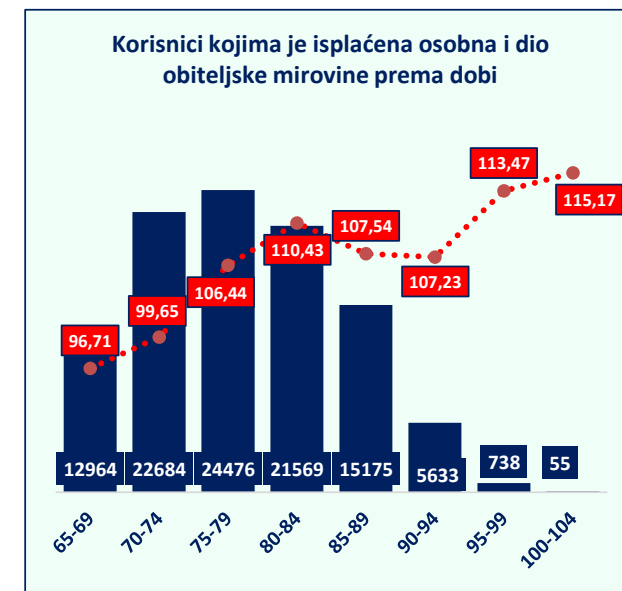
KORISNICI KOJIMA JE ISPLAĆENA OSOBNA (starosna, prijevremena starosna ili invalidska mirovina) I DIO OBITELJSKE MIROVINE (DOM) prema dobi

za ožujak 2024. (isplata u travnju 2024.)

u eurima (EUR)

Tablica 22 DOM-4.

dobne skupine	Muškarci			Žene			Ukupno	
	Broj korisnika	Prosjek brutoiznosa dijela obiteljske mirovine (DOM)	Udio muškaraca određene dobne skupine u ukupnom broju korisnika određene dobne skupine	Broj korisnika	Prosjek brutoiznosa dijela obiteljske mirovine (DOM)	Udio žena određene dobne skupine u ukupnom broju korisnika određene dobne skupine	Broj korisnika	Prosjek brutoiznosa dijela obiteljske mirovine (DOM)
65-69	2043	84,87	15,76	10921	98,92	84,24	12964	96,71
70-74	4135	86,82	18,23	18549	102,50	81,77	22684	99,65
75-79	4078	89,96	16,66	20398	109,74	83,34	24476	106,44
80-84	3652	91,68	16,93	17917	114,26	83,07	21569	110,43
85-89	3116	87,97	20,53	12059	112,59	79,47	15175	107,54
90-94	1313	84,67	23,31	4320	114,09	76,69	5633	107,23
95-99	203	81,24	27,51	535	125,70	72,49	738	113,47
100-104	16	94,02	29,09	39	123,85	70,91	55	115,17
Sveukupno	18556	88,24	17,96	84738	108,45	82,04	103294	104,82



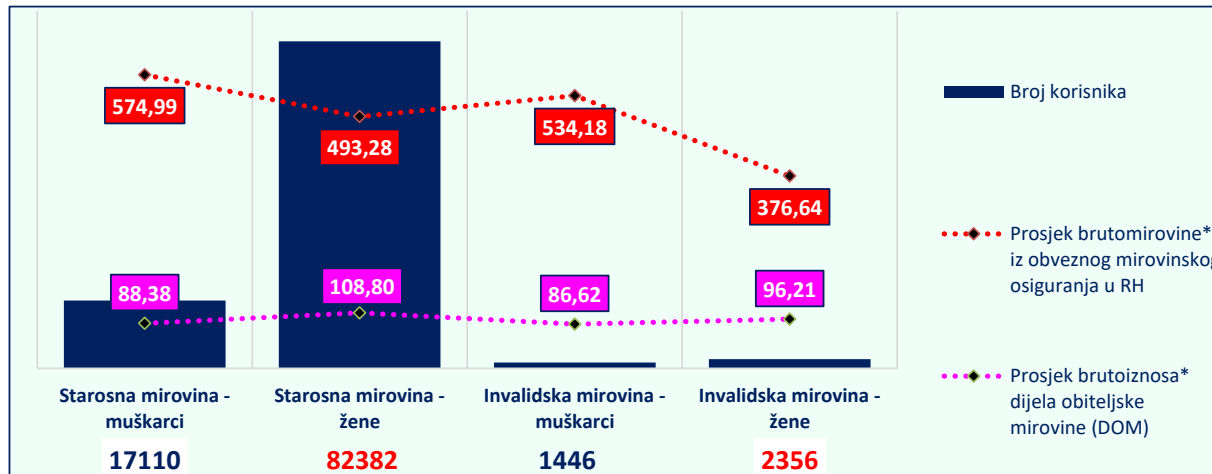
KORISNICI KOJIMA JE ISPLAĆENA OSOBNA I DIO OBITELJSKE MIROVINE (DOM) prema spolu

za ožujak 2024. (isplata u travnju 2024.)

u eurima (EUR)

Tablica 22 DOM-5.

Vrsta osobne mirovine prema spolu	Broj korisnika	Prosjek brutomirovine* iz obveznog mirovinskog osiguranja u RH	Prosjek brutoiznosa* dijela obiteljske mirovine (DOM)	Prosjek ukupno isplaćenog netoiznosa
Starosna mirovina	99492	507,33	105,29	602,03
Muškarci	17110	574,99	88,38	644,83
Žene	82382	493,28	108,80	593,14
Invalidska mirovina	3802	436,56	92,56	529,30
Muškarci	1446	534,18	86,62	612,70
Žene	2356	376,64	96,21	478,11
Sveukupno	103294	504,73	104,82	599,35



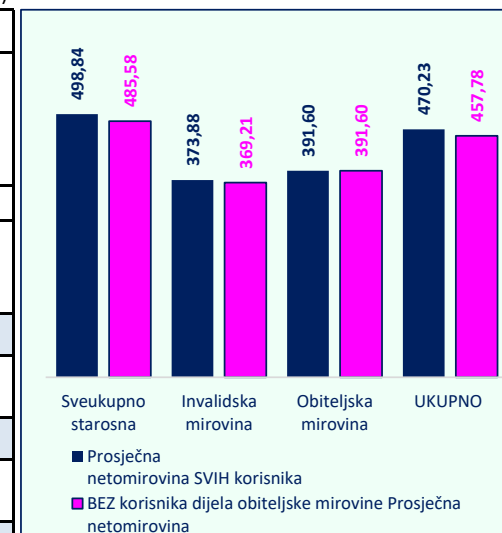
* Iznosi su prikazani u brutu jer se tek njihovim zbrajanjem dobije jedinstveni iznos koji podliježe daljnjem oporezivanju.

za ožujak 2024. (isplata u travnju 2024.)

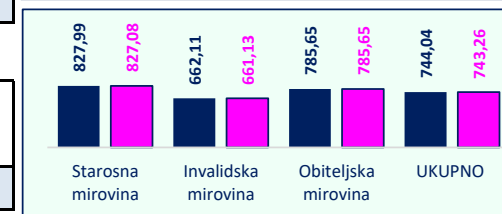
u eurima (EUR)

Tablica 22 DOM-6.

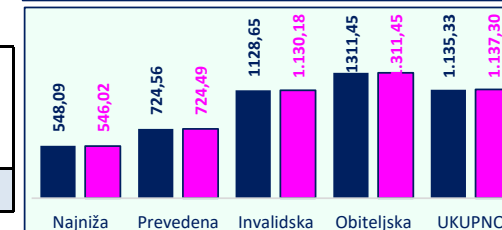
Vrste mirovina	Broj SVIH korisnika mirovina	Prosječna netomirovina SVIH korisnika	Prosječan staž SVIH korisnika (GG MM DD)	Prosječna dob SVIH korisnika (GG MM)	BEZ korisnika dijela obiteljske mirovine		
					Prosječna netomirovina	Prosječan staž (GG MM DD)	Prosječna dob (GG MM)
I. Korisnici mirovina ostvarenih prema Zakonu o mirovinskom osiguranju - ZOMO							
Starosna mirovina	504282	500,64	31 09 05	75 02	483,69	31 09 09	74 06
Starosna mirovina za dugogodišnjeg osiguranika - čl. 35.	53801	635,54	42 05 14	66 10	632,63	42 05 15	66 10
Starosna mirovina prevedena iz invalidske	75030	440,49	24 07 17	74 11	422,23	24 07 19	74 06
Ukupno starosna	633113	504,98	31 09 25	74 05	490,42	31 11 04	73 09
Prijevremena starosna mirovina	212316	480,50	36 00 22	69 10	471,83	36 02 21	69 07
Prijevremena starosna mirovina zbog stečaja poslodavca - čl.	387	525,94	35 09 03	65 00	525,53	35 09 03	65 00
Sveukupno starosna	845816	498,84	32 10 21	73 03	485,58	33 00 16	72 08
Invalidska mirovina	92931	373,88	21 10 17	63 09	369,21	21 08 17	63 05
Obiteljska mirovina	193912	391,60	28 03 22	72 10	391,60	28 03 22	72 10
UKUPNO	1132659	470,23	31 02 09	72 05	457,78	31 01 29	71 11



II. Korisnici mirovina ostvarenih prema Zakonu o pravima iz mirovinskog osiguranja djelatnih vojnih osoba, policijskih službenika i ovlaštenih službenih osoba - DVO							
Starosna mirovina	7001	827,99	36 02 21	59 08	827,08	36 02 18	59 06
Invalidska mirovina	7834	662,11	26 11 28	60 05	661,13	26 11 12	60 04
Obiteljska mirovina	1302	785,65	30 06 12	59 02	785,65	30 06 12	59 02
UKUPNO	16137	744,04	31 03 11	60 00	743,26	31 03 03	59 11



III. Korisnici mirovina ostvarenih prema Zakonu o hrvatskim braniteljima iz Domovinskog rata i članovima njihovih obitelji - ZOHBDR							
Najniža mirovina (čl.49. st.3. ZOHBDR 2017.)	2760	548,09	07 05 14	69 07	546,02	07 05 23	69 06
Starosna mirovina prevedena iz invalidske mirovine	1690	724,56	27 05 05	67 06	724,49	27 04 06	67 06
Invalidska mirovina	52084	1128,65	20 02 16	61 00	1.130,18	20 01 28	61 00
Obiteljska mirovina	15121	1311,45	14 07 13	65 05	1.311,45	14 07 13	65 05
UKUPNO	71655	1.135,33	18 08 17	62 05	1.137,30	18 08 05	62 05



IV. Korisnici mirovina ostvarenih prema Ugovoru između Republike Hrvatske i Bosne i Hercegovine o suradnji na području prava stradalnika rata u Bosni i Hercegovini koji su bili pripadnici Hrvatskog vijeća obrane i članova njihovih obitelji i glavi IX. ZOHBDR-a iz 2017. - HVO							
Invalidska mirovina*	6107	627,69	08 01 03	-	627,66	08 01 05	-
Obiteljska mirovina	1131	618,06	05 00 29	-	618,06	05 00 29	-
UKUPNO	7238	626,19	06 08 13	-	626,16	06 08 14	-



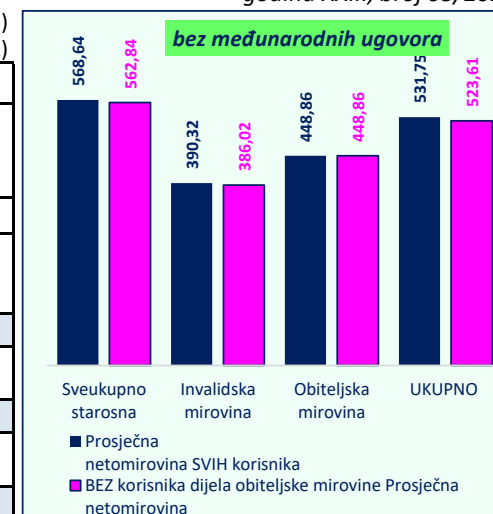
SVEUKUPNO (I.+II.+III.+IV.)	1227689	513,57	30 05 03	-	505,99	30 03 28	-
------------------------------------	----------------	---------------	-----------------	----------	---------------	-----------------	----------

Tablica 22 DOM-7.

bez međunarodnih ugovora

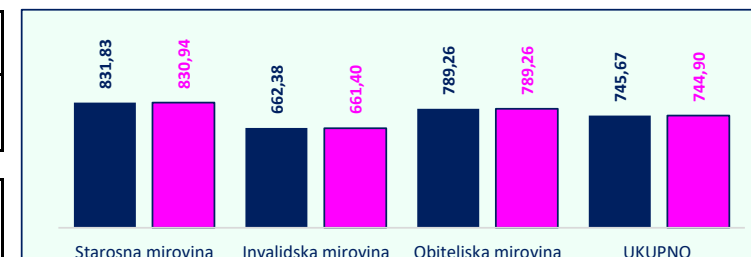
Vrste mirovina	Broj SVIH korisnika mirovina	Prosječna netomirovina SVIH korisnika	Prosječan staž SVIH korisnika (GG MM DD)	Prosječna dob SVIH korisnika (GG MM)	BEZ korisnika dijela obiteljske mirovine		
					Prosječna netomirovina	Prosječan staž (GG MM DD)	Prosječna dob (GG MM)
I. Korisnici mirovina ostvarenih prema Zakonu o mirovinskom osiguranju - ZOMO							
Starosna mirovina	408168	585,09	31 10 03	75 02	580,05	31 10 13	74 04
Starosna mirovina za dugogodišnjeg osiguranika - čl. 35.	47544	667,09	42 05 10	66 09	664,81	42 05 10	66 08
Starosna mirovina prevedena iz invalidske	65108	494,78	24 04 22	74 09	481,84	24 04 12	74 03
Ukupno starosna	520820	581,29	31 10 13	74 04	576,42	32 00 00	73 06
Prijevremena starosna mirovina	176580	531,42	35 10 22	69 04	525,59	36 00 16	69 01
Prijevremena starosna mirovina zbog stečaja poslodavca - čl. 36.	379	526,39	35 09 07	65 00	525,98	35 09 07	65 00
Sveukupno starosna	697779	568,64	32 10 21	73 01	562,84	33 01 00	72 04
Invalidska mirovina	87849	390,32	21 11 08	63 08	386,02	21 09 06	63 03
Obiteljska mirovina	160665	448,86	28 01 15	72 06	448,86	28 01 15	72 06
UKUPNO	946293	531,75	31 00 19	72 01	523,61	31 00 02	71 06

Napomena: u tablici je prikazan **ukupni** staž korisnika mirovina.



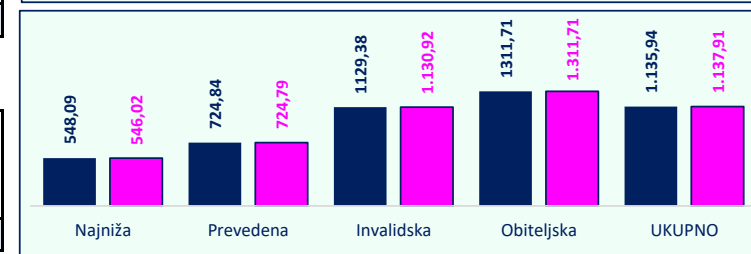
Vrste mirovina	Broj SVIH korisnika mirovina	Prosječna netomirovina SVIH korisnika	Prosječan staž SVIH korisnika (GG MM DD)	BEZ korisnika dijela obiteljske mirovine	
				Prosječna netomirovina	Prosječan staž (GG MM DD)
II. Korisnici mirovina ostvarenih prema Zakonu o pravima iz mirovinskog osiguranja djelatnih vojnih osoba, policijskih službenika i ovlaštenih službenih					
Starosna mirovina	6914	831,83	36 03 03	830,94	36 03 00
Invalidska mirovina	7829	662,38	27 00 00	661,40	26 11 13
Obiteljska mirovina	1292	789,26	30 06 19	789,26	30 06 19
UKUPNO	16035	745,67	31 03 08	744,90	31 03 00

Napomena: u tablici je prikazan **ukupni** staž korisnika mirovina.

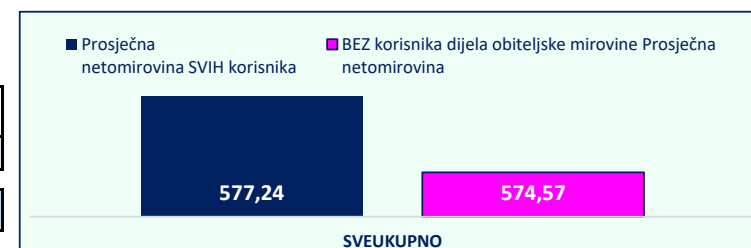


III. Korisnici mirovina ostvarenih prema Zakonu o hrvatskim braniteljima iz Domovinskog rata i članovima njihovih obitelji - ZOHBDR					
Najniža mirovina (čl.49. st.3. ZOHBDR 2017.)	2760	548,09	07 05 14	546,02	07 05 23
Starosna mirovina prevedena iz invalidske mirovine	1687	724,84	27 05 09	724,79	27 04 10
Invalidska mirovina	52014	1129,38	20 02 19	1.130,92	20 02 01
Obiteljska mirovina	15115	1311,71	14 07 13	1.311,71	14 07 13
UKUPNO	71576	1.135,94	18 08 19	1.137,91	18 08 06

Napomena: u tablici je prikazan **ukupni** staž korisnika mirovina.



IV. Korisnici mirovina ostvarenih prema Ugovoru između Republike Hrvatske i Bosne i Hercegovine o suradnji na području prava stradalnika rata u Bosni i Hercegovini koji su bili pripadnici Hrvatskog vijeća obrane i članova njihovih obitelji i glavi IX. ZOHBDR-a iz 2017. - HVO					
Invalidska mirovina*	6107	627,69	08 01 03	627,66	08 01 05
Obiteljska mirovina	1131	618,06	05 00 29	618,06	05 00 29
UKUPNO	7238	626,19	06 08 13	626,16	06 08 14



SVEUKUPNO (I.+II.+III.+IV.)	1041142	577,24	30 01 26	574,57	30 00 07
------------------------------------	----------------	---------------	-----------------	---------------	-----------------

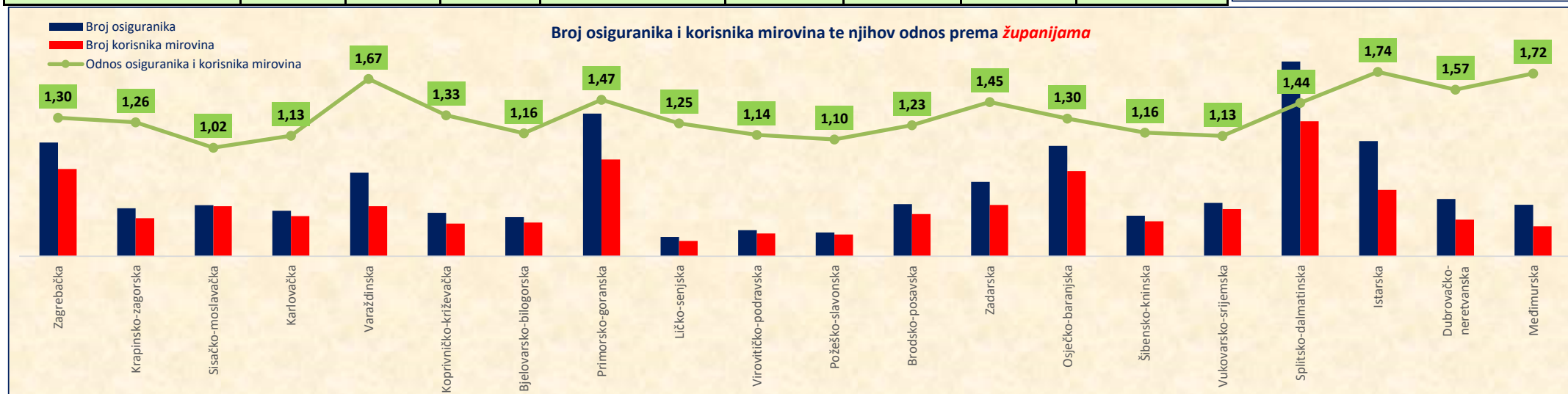
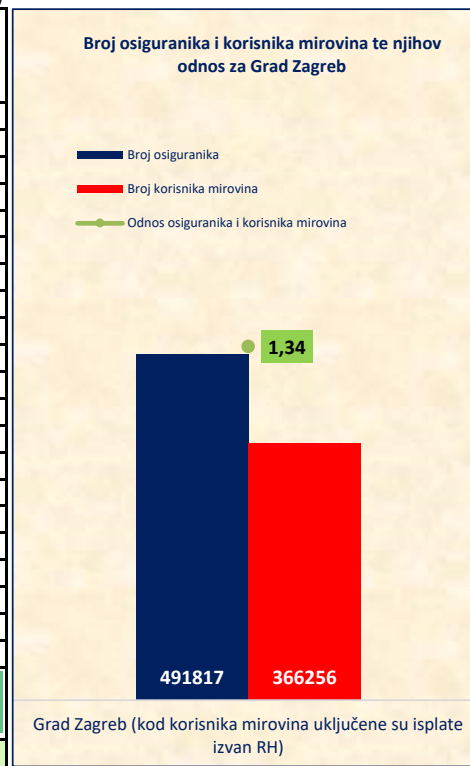
Napomena: u tablici je prikazan **ukupni** staž korisnika mirovina.

za ožujak 2024. (isplata u travnju 2024.)

u eurima (EUR)

Tablica 22 ukupno **BROJ OSIGURANIKA I BROJ KORISNIKA MIROVINA TE NJIHOV ODNOS**

Red. broj	Županija	Broj osiguranika	Broj korisnika mirovina	Odnos osiguranika i korisnika mirovina	Gradovi	Broj osiguranika	Broj korisnika mirovina	Odnos osiguranika i korisnika mirovina	Prosječna ZOMO netomirovina (uključeni korisnici prema međunarodnim ugovorima)
1.	Zagrebačka	96409	73895	1,30	Velika Gorica	18691	15065	1,24	553,85
2.	Krapinsko-zagorska	40631	32224	1,26	Krapina	6203	3599	1,72	491,71
3.	Sisačko-moslavačka	43305	42375	1,02	Sisak	17572	13692	1,28	543,87
4.	Karlovačka	38529	33983	1,13	Karlovac	22649	15429	1,47	531,40
5.	Varaždinska	70742	42375	1,67	Varaždin	34721	12596	2,76	573,03
6.	Koprivničko-križevačka	36803	27743	1,33	Koprivnica	16482	8360	1,97	532,15
7.	Bjelovarsko-bilogorska	33018	28530	1,16	Bjelovar	16289	10181	1,60	512,14
8.	Primorsko-goranska	120885	82059	1,47	Rijeka	64423	36244	1,78	595,94
9.	Ličko-senjska	16227	12971	1,25	Gospić	5358	3117	1,72	486,25
10.	Virovitičko-podravska	22082	19317	1,14	Virovitica	9346	5645	1,66	503,82
11.	Požeško-slavonska	20200	18365	1,10	Požega	11138	6658	1,67	496,81
12.	Brodsko-posavska	44146	35758	1,23	Slavonski Brod	27941	14239	1,96	492,69
13.	Zadarska	63025	43397	1,45	Zadar	38824	20356	1,91	544,49
14.	Osječko-baranjska	93535	72125	1,30	Osijek	52419	28332	1,85	540,49
15.	Šibensko-kninska	34368	29535	1,16	Šibenik	19937	14218	1,40	539,67
16.	Vukovarsko-srijemska	45135	39868	1,13	Vinkovci	16592	8260	2,01	518,89
					Vukovar	10885	7949	1,37	462,52
17.	Splitsko-dalmatinska	165085	114356	1,44	Split	86519	48334	1,79	569,37
18.	Istarska	97644	56261	1,74	Pula	31121	16595	1,88	576,48
19.	Dubrovačko-neretvanska	48507	30930	1,57	Dubrovnik	25116	11721	2,14	588,85
20.	Međimurska	43624	25366	1,72	Čakovec	20317	8248	2,46	512,35
21.	Grad Zagreb (kod korisnika mirovina uključene su isplate izvan RH)	491817	366256	1,34	Grad Zagreb (kod korisnika mirovina nisu uključene isplate izvan RH)	491817	197693	2,49	618,61
	UKUPNO	1665717	1227689	1,36					



**III. AKTUALNA VRIJEDNOST MIROVINE, NAJNIŽA MIROVINA I
POSTOTAK USKLAĐIVANJA**

Tablica 23.

Datum usklađivanja	Aktualna vrijednost mirovine (AVM u eurima)	Aktualna vrijednost mirovine (AVM u kunama)*	Vrijednost najniže mirovine za 1 godinu mir. staža (VNM u eurima)	Vrijednost najniže mirovine za 1 godinu mir. staža (VNM u kunama)*	Postotak usklađivanja (%)	Postotak promjene (%)	
						Mjesečne bruto plaće	Troškova života / Indeksa potrošačkih cijena
0	1E	1K	2E	2K	3	4	5
1.1.1999.	4,67	35,16	4,52	34,08	-	-	-
1.7.1999.	4,85	36,51	4,70	35,39	3,85	4,50	3,20
1.1.2000.	4,97	37,44	4,82	36,29	2,55	4,40	0,70
1.7.2000.	5,14	38,75	4,99	37,56	3,50	3,50	3,50
1.1.2001.	5,28	39,76	5,12	38,54	2,60	2,90	2,30
1.7.2001.	5,41	40,79	5,25	39,54	2,60	2,10	3,10
1.1.2002.	5,46	41,12	5,29	39,86	0,80	1,30	0,30
1.7.2002.	5,61	42,27	5,44	40,98	2,80	3,60	2,00
1.1.2003.	5,70	42,97	5,53	41,66	1,65	3,50	-0,20
1.7.2003.	5,81	43,79	5,63	42,45	1,90	1,70	2,10
1.1.2004.	5,91	44,51	5,73	43,15	1,65	2,50	0,80
1.7.2004.	6,14	46,29	5,96	44,88	4,00	4,00	-
1.1.2005.	6,28	47,35	6,09	45,91	2,30	2,30	-
1.7.2005.	6,42	48,39	6,23	46,92	2,20	2,20	-
1.1.2006.	6,52	49,16	6,33	47,67	1,60	2,30	0,90
1.7.2006.	6,74	50,76	6,53	49,22	3,25	3,70	2,80
1.1.2007.	6,82	51,42	6,62	49,86	1,30	2,60	0,00
1.7.2007.	7,00	52,76	6,79	51,16	2,60	3,30	1,90
1.1.2008.	7,18	54,11	6,96	52,46	2,55	3,10	2,00
1.7.2008.	7,47	56,30	7,24	54,58	4,05	3,90	4,20
1.1.2009.	7,64	57,59	7,41	55,84	2,30	2,90	1,70
1.7.2009.	7,75	58,37	7,51	56,59	1,35	1,00	1,70
1.1.2010.	7,75	58,37	7,51	56,59	-	-0,50	-0,20
1.7.2010.	7,75	58,37	7,51	56,59	-	-0,40	1,00
1.1.2011.	7,75	58,37	7,51	56,59	-	0,60	0,30
1.7.2011.	7,75	58,37	7,51	56,59	-	0,50	2,00
1.1.2012.	7,81	58,87	7,57	57,07	0,85	1,40	0,30
1.7.2012.	7,91	59,58	7,66	57,75	1,20	0,20	2,20
1.1.2013.	8,01	60,32	7,76	58,47	1,25	0,40	2,10
1.7.2013.	8,09	60,92	7,84	59,05	1,00	0,70	1,30
1.1.2014.	8,09	60,92	7,84	59,05	-	-0,20	-0,20
1.7.2014.	8,09	60,92	7,84	59,05	-	0,10	-0,10
1.1.2015.	8,09	60,92	7,84	59,05	-	0,20	-0,20
1.7.2015.	8,11	61,10	7,86	59,23	0,30	0,80	-0,20
1.1.2016.	8,15	61,38	7,90	59,50	0,46	1,30	-0,50
1.7.2016.	8,17	61,59	7,92	59,71	0,35	1,70	-1,00
1.1.2017.	8,23	61,99	7,98	60,10	0,65	1,90	-1,10
1.7.2017.	8,40	63,29	8,14	61,36	2,10	3,40	0,80
1.1.2018.	8,48	63,88	8,22	61,94	0,94	3,90	1,10
1.7.2018.	8,71	65,60	8,44	63,61	2,70	4,30	1,10
1.1.2019.	8,81	66,35	8,54	64,34	1,15	4,90	1,50
1.7.2019.	9,02	67,97	9,02	67,97	2,44	3,40	0,20
1.1.2020.	9,08	68,45	9,08	68,45	0,70	0,70	0,70
1.7.2020.	9,21	69,42	9,21	69,42	1,41	2,10	-0,20
1.1.2021.	9,27	69,81	9,27	69,81	0,56	0,80	0,00
1.7.2021.	9,49	71,53	9,49	71,53	2,46	3,00	1,20
1.1.2022.	9,71	73,13	9,71	73,13	2,24	1,40	2,60
1.7.2022.	10,31	77,65	10,31	77,65	6,18	6,30	5,90
1.1.2023.*	10,86	81,82	11,19	84,31	5,37	2,50	6,60
1.7.2023.*	11,77	88,68	12,13	91,39	8,42	10,70	3,10
1.1.2024.*	12,26	92,37	12,64	95,24	4,19	4,70	3,00
1.7.2024.*							

* Preračunavanje novčanih iznosa iz kuna u iznos u euru provedeno je sukladno članku 14. Zakona o uvođenju eura kao službene valute u Republici Hrvatskoj („Narodne novine“, br. 57/22 i 88/22) primjenom punog brojčanog iznosa fiksnog tečaja konverzije 1 euro = 7,53450 kuna.

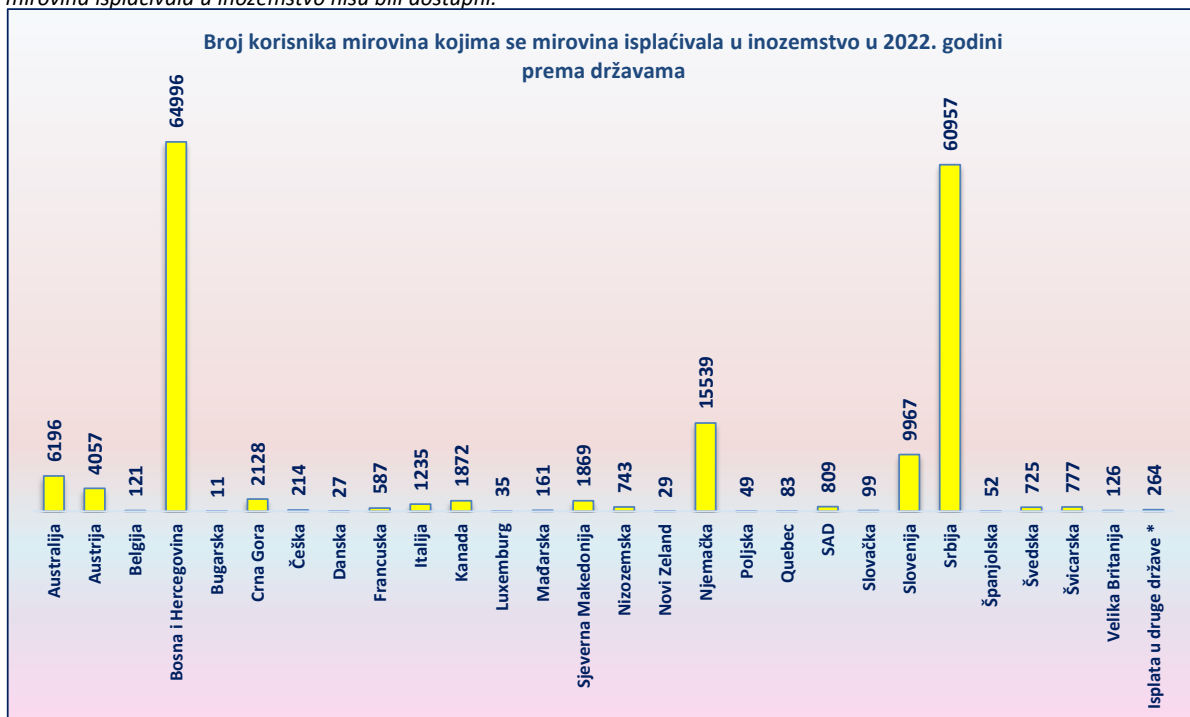
**BROJ KORISNIKA KOJIMA SE MIROVINA ISPLAĆIVALA U INOZEMSTVO
U 2022. GODINI PREMA DRŽAVAMA I VRSTAMA MIROVINA**

Tablica 24.

Redni broj	Države	Vrste mirovina			
		Starosna mirovina	Invalidska mirovina	Obiteljska mirovina	UKUPNO
		Broj korisnika	Broj korisnika	Broj korisnika	Broj korisnika
0	1	2	3	4	5
1.	Australija	5292	139	765	6196
2.	Austrija	2987	396	674	4057
3.	Belgija	100	2	19	121
4.	Bosna i Hercegovina	33101	7561	24334	64996
5.	Bugarska	6	1	4	11
6.	Crna Gora	1605	58	465	2128
7.	Češka	148	7	59	214
8.	Danska	20	3	4	27
9.	Francuska	485	1	101	587
10.	Italija	1033	22	180	1235
11.	Kanada	1685	13	174	1872
12.	Luxemburg	28	4	3	35
13.	Mađarska	111	8	42	161
14.	Sjeverna Makedonija	1225	30	614	1869
15.	Nizozemska	643	7	93	743
16.	Novi Zeland	26	1	2	29
17.	Njemačka	11943	521	3075	15539
18.	Poljska	34	2	13	49
19.	Quebec	72	3	8	83
20.	SAD	653	10	146	809
21.	Slovačka	66	4	29	99
22.	Slovenija	8299	281	1387	9967
23.	Srbija	45547	1893	13517	60957
24.	Španjolska	47	1	4	52
25.	Švedska	644	19	62	725
26.	Švicarska	679	44	54	777
27.	Velika Britanija	112	4	10	126
28.	Isplata u druge države *	193	21	50	264
UKUPNO		116784	11056	45888	173728

* **Uključeni podaci iz država:** Argentina, Armenija, Brazil, Cipar, Čile, Filipini, Finska, Grčka, Irska, Izrael, Južnoafrička Republika, Litva, Malta, Meksiko, Norveška, Paragvaj, Peru, Portugal, Rumunjska, Ruska Federacija, Tajland, Turska, Ukrajina

U trenutku elektroničke objave ovog broja, podaci prema državama o broju korisnika u 2023. godini kojima se mirovina isplaćivala u inozemstvo nisu bili dostupni.

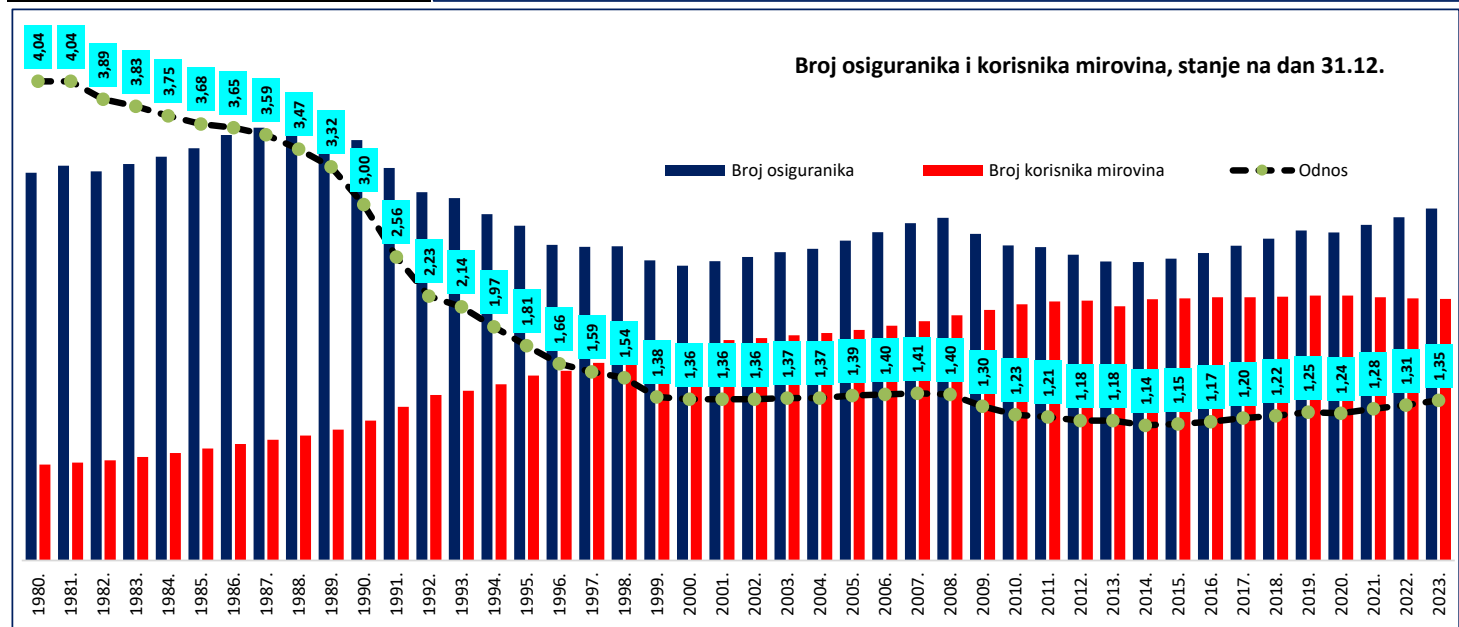
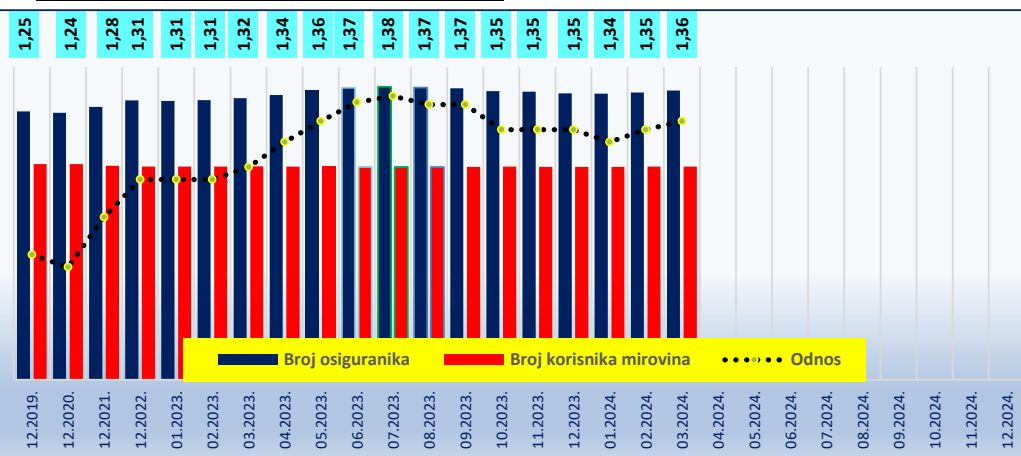


Stanje na dan 31.12.	Broj osiguranika	Broj korisnika mirovina	Odnos
1980.	1816191	449080	4,04
1981.	1849489	458134	4,04
1982.	1822573	468966	3,89
1983.	1857033	485044	3,83
1984.	1891226	504084	3,75
1985.	1931254	524154	3,68
1986.	1992768	545241	3,65
1987.	2027180	565123	3,59
1988.	2032016	585170	3,47
1989.	2031512	612572	3,32
1990.	1968737	655788	3,00
1991.	1839265	719868	2,56
1992.	1724792	774945	2,23
1993.	1698138	794811	2,14
1994.	1621901	825121	1,97
1995.	1567981	865769	1,81
1996.	1478975	888738	1,66
1997.	1468938	925520	1,59
1998.	1471509	955352	1,54
1999.	1406091	1017801	1,38
2000.	1380510	1018504	1,36
2001.	1402102	1032120	1,36
2002.	1421981	1042192	1,36
2003.	1443995	1054549	1,37
2004.	1460105	1065655	1,37
2005.	1498877	1080571	1,39
2006.	1538170	1100086	1,40
2007.	1579463	1121540	1,41
2008.	1604848	1148290	1,40
2009.	1530233	1173814	1,30
2010.	1475363	1200386	1,23
2011.	1468133	1213121	1,21
2012.	1432740	1217692	1,18
2013.	1400631	1190815	1,18
2014.	1397400	1223738	1,14
2015.	1413637	1228020	1,15
2016.	1440188	1233375	1,17
2017.	1475044	1232651	1,20
2018.	1506912	1236258	1,22
2019.	1545192	1241111	1,25
2020.	1536300	1241085	1,24
2021.	1571672	1232601	1,28
2022.	1607734	1227671	1,31
2023.	1648877	1225246	1,35

Stanje na posljednji dan u mjesecu	Broj osiguranika	Broj korisnika mirovina	Odnos
12.2019.	1545192	1241111	1,25
12.2020.	1536300	1241085	1,24
12.2021.	1571672	1232601	1,28
12.2022.	1607734	1227671	1,31
01.2023.	1604163	1226775	1,31
02.2023.	1610157	1227499	1,31
03.2023.	1621379	1228274	1,32
04.2023.	1639698	1227071	1,34
05.2023.	1664188	1226667	1,36
06.2023.	1680814	1225280	1,37
07.2023.	1686629	1225033	1,37
08.2023.	1681814	1224544	1,37
09.2023.	1677607	1224909	1,37
10.2023.	1661597	1227004	1,35
11.2023.	1658116	1226239	1,35
12.2023.	1648877	1225246	1,35
01.2024.	1646540	1225457	1,34
02.2024.	1653880	1226806	1,35
03.2024.	1665717	1227689	1,36
04.2024.			
05.2024.			
06.2024.			
07.2024.			
08.2024.			
09.2024.			
10.2024.			
11.2024.			
12.2024.			

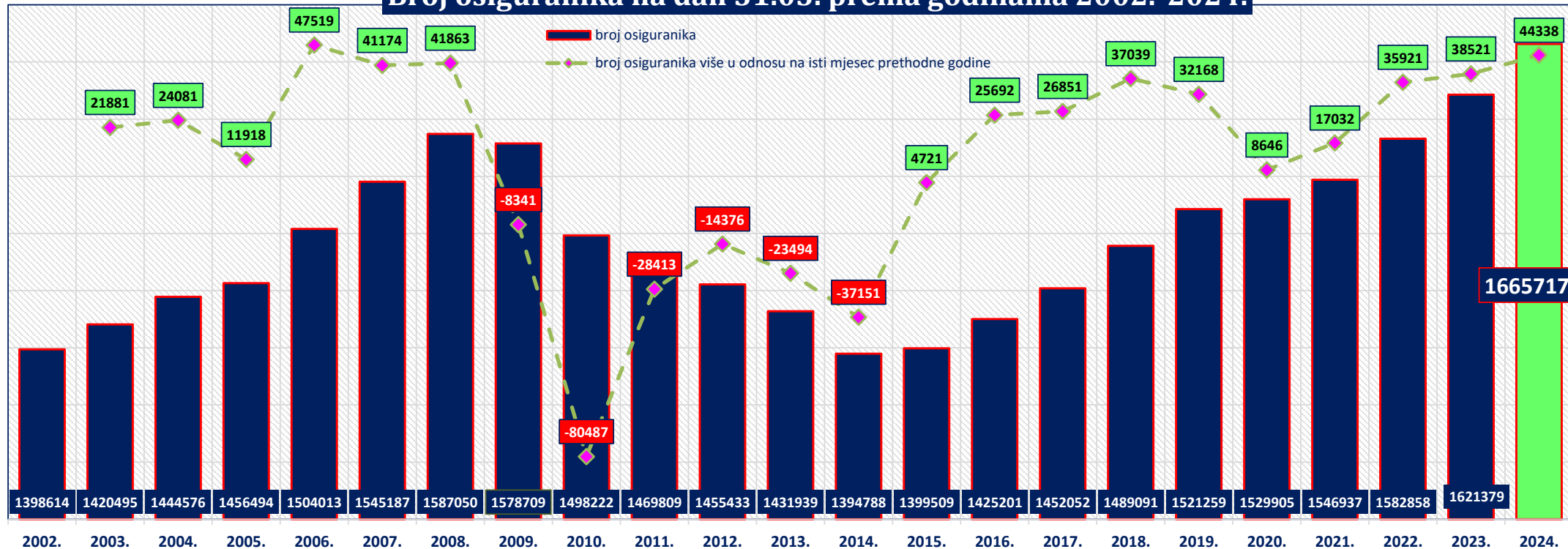
Hrvatski zavod za mirovinsko osiguranje (u daljnjem tekstu Zavod) vodi **evidenciju osiguranika**, a ne zaposlenih koji su definirani svojim brojem u službenim statistikama Državnog zavoda za statistiku, središnjeg tijela za statistiku RH. Zavod nije zadužen pratiti broj zaposlenih niti je to njegova svrha. Zavod u svojim statističkim evidencijama, uz osiguranike kod pravnih i fizičkih osoba te osiguranike obrtnike, poljoprivrednike, osiguranike samostalnih profesionalnih djelatnosti vodi i osiguranike s otvorenom prijavom na osiguranje, poput osoba na stručnom osposobljavanju, osoba s produženim osiguranjem i drugo. Te se osobe ne mogu smatrati zaposlenima i Državni zavod za statistiku ne uključuje ih u svoja izvješća o broju zaposlenih. Jedina dva službena izvora na temelju kojih se može govoriti o padu ili rastu zaposlenosti su podaci Državnog zavoda za statistiku (DZS) o broju zaposlenih, koje DZS prikuplja iz poreznih obrazaca JOPPD-a i Anketa o radnoj snazi, koja je prihvaćena i koristi se u cijelom svijetu.

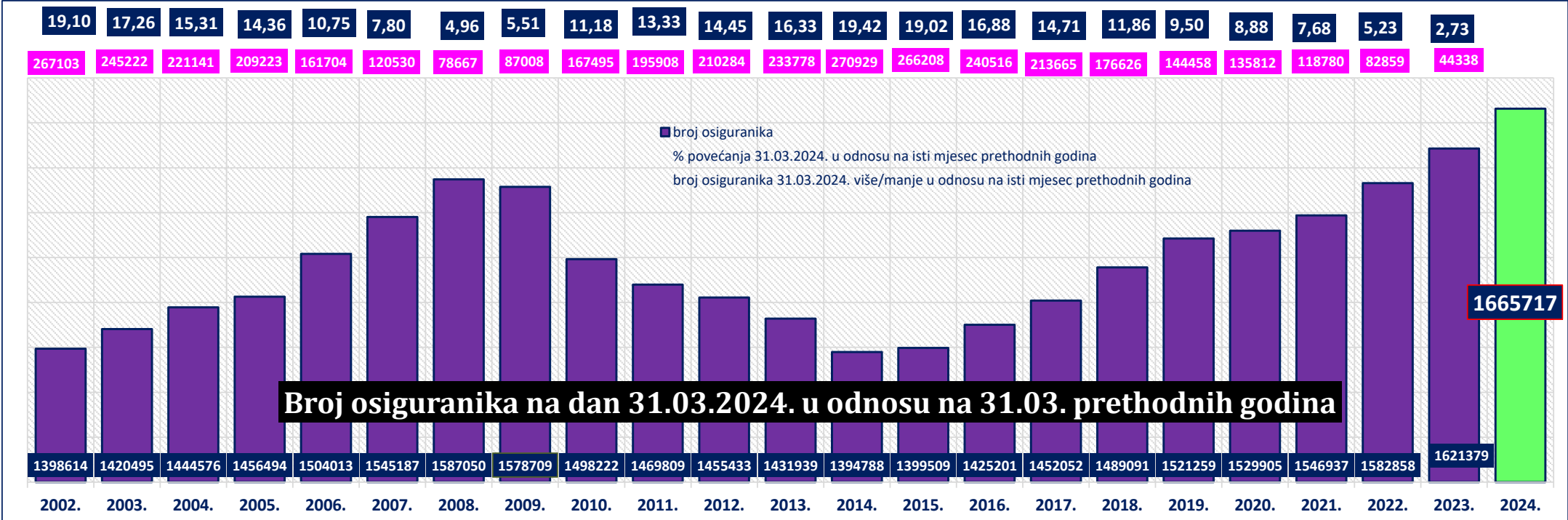
U evidencijama Hrvatskog zavoda za mirovinsko osiguranje **osiguranici** se vode prema **općini mjesta rada zadnje registrirane prijave o stjecanju svojstva osiguranika u bazi osiguranika**.



stanje na zadnji dan u mjesecu	Ukupan broj osiguranika																				
	Godine																				
	2004.	2005.	2006.	2007.	2008.	2009.	2010.	2011.	2012.	2013.	2014.	2015.	2016.	2017.	2018.	2019.	2020.	2021.	2022.	2023.	2024.
1	2	3	4	5	6	7	8	9	10	11	12	13	14	15	16	17	18	19	20	21	22
siječnju	1435666	1450059	1490860	1530528	1571522	1587365	1507067	1463418	1454695	1423210	1391288	1387337	1408790	1433402	1468631	1499928	1538621	1531689	1568927	1604163	1646540
veljači	1438413	1453101	1495150	1535842	1577682	1581882	1499465	1463133	1450081	1424402	1390898	1388803	1414115	1437782	1474303	1507243	1542328	1536247	1572876	1610157	1653880
ožujku	1444576	1456494	1504013	1545187	1587050	1578709	1498222	1469809	1455433	1431939	1394788	1399509	1425201	1452052	1489091	1521259	1529905	1546937	1582858	1621379	1665717
travnju	1454003	1468155	1515550	1558168	1599437	1579484	1506467	1484949	1474249	1449757	1414750	1423513	1449815	1475786	1514171	1545525	1520590	1557687	1599510	1639698	
svibnju	1465791	1482175	1531247	1574550	1612892	1587006	1519529	1502167	1493079	1475578	1433827	1448021	1476865	1503700	1539946	1577987	1523653	1573949	1622421	1664188	
lipnju	1477476	1507441	1547516	1589509	1630463	1596346	1532633	1521090	1511737	1497355	1460042	1472497	1498922	1525457	1554821	1593583	1541613	1596112	1640770	1680814	
srpnju	1489763	1519385	1560636	1602188	1639795	1598093	1542110	1528371	1516253	1506369	1467952	1481193	1504328	1532009	1563560	1600405	1554330	1606533	1645750	1686629	
kolovožu	1489290	1520847	1560470	1602407	1636312	1592045	1536944	1524738	1508144	1500744	1462281	1475914	1501955	1525489	1559197	1595446	1553879	1604453	1642551	1681814	
rujnu	1481243	1514878	1553890	1596073	1629857	1575219	1517737	1512337	1486424	1455600	1443744	1459211	1488807	1514241	1546848	1585676	1549077	1600410	1636971	1677607	
listopadu	1472914	1507623	1547298	1590412	1620729	1556919	1499265	1494822	1464082	1432129	1421053	1436197	1466090	1496040	1528590	1566446	1544378	1585829	1620791	1661597	
studenome	1468486	1507389	1546334	1589656	1616184	1548008	1491330	1485524	1451873	1413737	1411197	1425709	1456824	1485757	1521950	1556826	1545566	1583131	1617006	1658116	
prosincu	1460105	1498877	1538170	1579463	1604848	1530233	1475363	1468133	1432740	1400631	1397400	1413637	1440188	1475044	1506912	1545192	1536300	1571672	1607734	1648877	
GODIŠNJI prosječan broj osiguranika	1464811	1490535	1532595	1574499	1610564	1575942	1510511	1493208	1474899	1450954	1424102	1434295	1460992	1488063	1522335	1557960	1540020	1574554	1613180	1652920	
prosječan broj osiguranika za razdoblje I.-III.	1439552	1453218	1496674	1537186	1578751	1582652	1501585	1465453	1453403	1426517	1392325	1391883	1416035	1441079	1477342	1509477	1536951	1538291	1574887	1611900	1655379

Broj osiguranika na dan 31.03. prema godinama 2002.-2024.

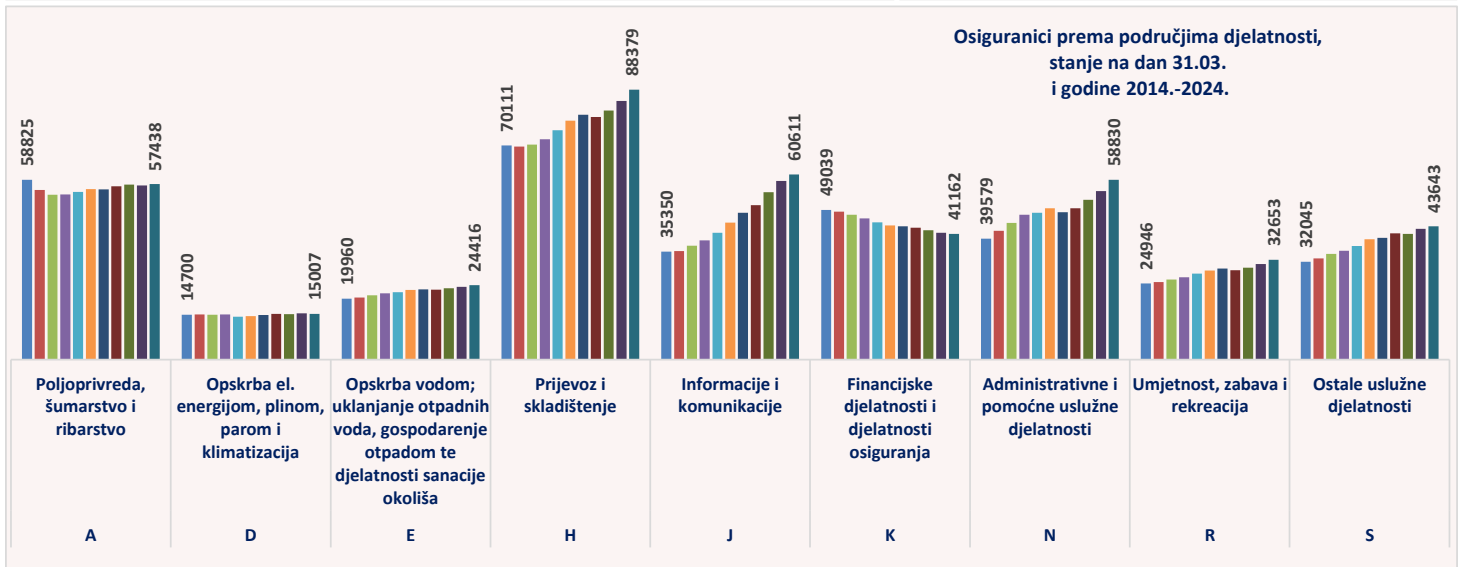
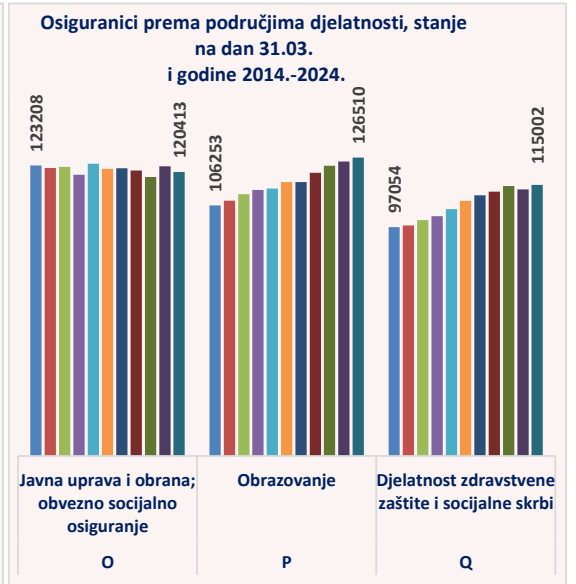
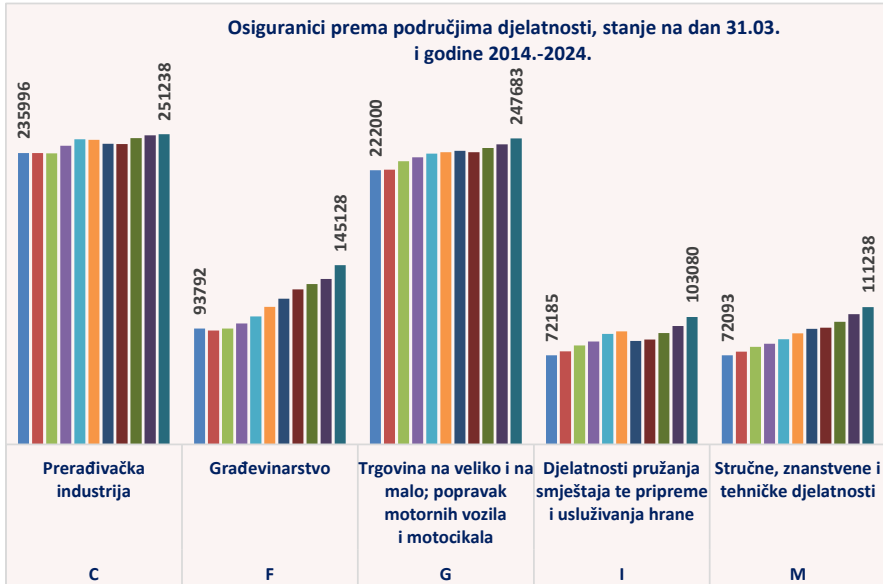




Područja djelatnosti prema NKD07	Osiguranici, stanje na dan 31.03.2021.	Osiguranici, stanje na dan 31.03.2022.	Osiguranici, stanje na dan 31.03.2023.	Osiguranici, stanje na dan 31.03.2024.	2024. vs. 2023.		2024. vs. 2022.		2024. vs. 2021.	
					razlika 31.03.2024. i 31.03.2023.	razlika 31.03.2024. i 31.03.2023. u %	razlika 31.03.2024. i 31.03.2022.	razlika 31.03.2024. i 31.03.2022. u %	razlika 31.03.2024. i 31.03.2021.	razlika 31.03.2024. i 31.03.2021. u %
A POLJOPRIVREDA, ŠUMARSTVO I RIBARSTVO	56786	57268	57012	57438	426	0,75	170	0,30	652	1,15
B RUDARSTVO I VAĐENJE	3895	3891	4004	4083	79	1,97	192	4,93	188	4,83
C PRERADIVAČKA INDUSTRIJA	243269	247933	250295	251238	943	0,38	3305	1,33	7969	3,28
D OPSKRBA ELEKTRIČNOM ENERGIJOM, PLINOM, PAROM I KLIMATIZACIJA	14930	14856	15119	15007	-112	-0,74	151	1,02	77	0,52
E OPSKRBA VODOM; UKLANJANJE OTPADNIH VODA, GOSPODARENJE OTPADOM	22939	23357	23811	24416	605	2,54	1059	4,53	1477	6,44
F GRAĐEVINARSTVO	125615	129953	133878	145128	11250	8,40	15175	11,68	19513	15,53
G TRGOVINA NA VELIKO I NA MALO; POPRAVK MOTORNIH VOZILA I MOTOCIKALA	236596	240118	243076	247683	4607	1,90	7565	3,15	11087	4,69
H PRIJEVOZI I SKLADIŠTENJE	79444	81537	84644	88379	3735	4,41	6842	8,39	8935	11,25
I DJELATNOSTI PRUŽANJA SMJEŠTAJA TE PRIPREME I USLUŽIVANJA HRANE	84873	90207	95980	103080	7100	7,40	12873	14,27	18207	21,45
J INFORMACIJE I KOMUNIKACIJE	50521	54840	58492	60611	2119	3,62	5771	10,52	10090	19,97
K FINANCIJSKE DJELATNOSTI I DJELATNOSTI OSIGURANJA	43144	42404	41534	41162	-372	-0,90	-1242	-2,93	-1982	-4,59
L POSLOVANJE NEKRETNINAMA	13535	14173	14398	15540	1142	7,93	1367	9,65	2005	14,81
M STRUČNE, ZNANSTVENE I TEHNIČKE DJELATNOSTI	94535	99403	105491	111238	5747	5,45	11835	11,91	16703	17,67
N ADMINISTRATIVNE I POMOĆNE USLUŽNE DJELATNOSTI	49579	52339	55150	58830	3680	6,67	6491	12,40	9251	18,66
O JAVNA UPRAVA I OBRANA; OBVEZNO SOCIJALNO OSIGURANJE	121018	118338	122834	120413	-2421	-1,97	2075	1,75	-605	-0,50
P OBRAZOVANJE	120124	123124	124860	126510	1650	1,32	3386	2,75	6386	5,32
Q DJELATNOSTI ZDRAVSTVENE ZAŠTITE I SOCIJALNE SKRBI	112105	114501	113050	115002	1952	1,73	501	0,44	2897	2,58
R UMETNOST, ZABAVA I REKREACIJA	29303	30063	31334	32653	1319	4,21	2590	8,62	3350	11,43
S OSTALE USLUŽNE DJELATNOSTI	41339	41144	42818	43643	825	1,93	2499	6,07	2304	5,57
T DJELATNOSTI KUĆANSTAVA KAO POSLODAVACA; DJELATNOSTI KUĆANSTAVA...	1751	1667	1559	1500	-59	-3,78	-167	-10,02	-251	-14,33
U Djelatnosti izvanteritorijalnih organizacija i tijela	351	365	397	474	77	19,40	109	29,86	123	35,04
XY NEPOZNATO - NEPREVEDENE ŠIFRE DJELATNOSTI	1285	1377	1643	1689	46	2,80	312	22,66	404	31,44
Ukupno osiguranika Hrvatskog zavoda za mirovinsko osiguranje	1546937	1582858	1621379	1665717	44338	2,73	82859	5,23	118780	7,68

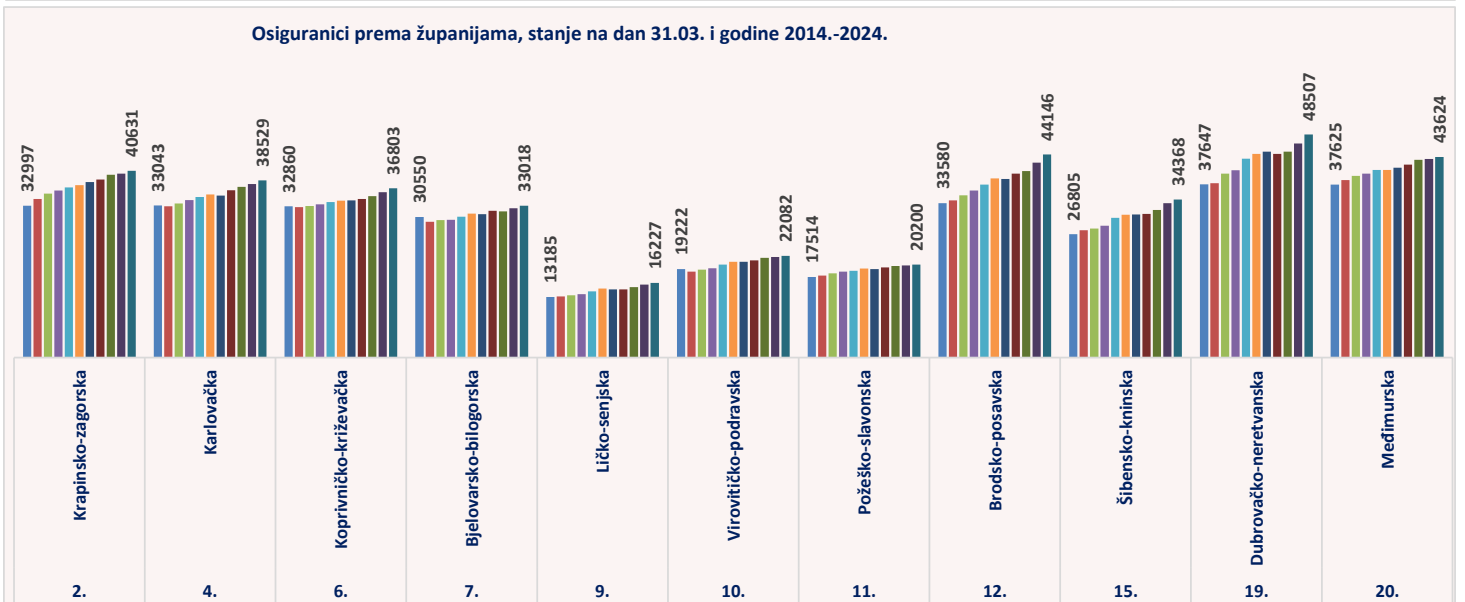
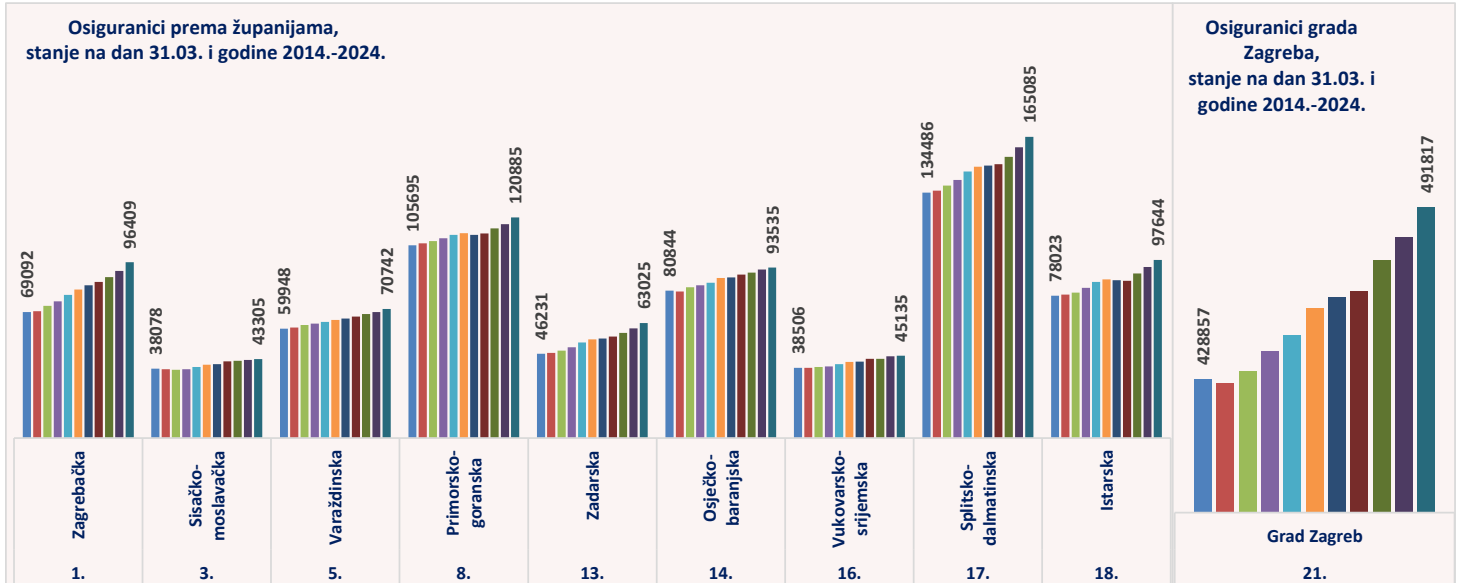
KRETANJE BROJA OSIGURANIKA PREMA PODRUČJIMA DJELATNOSTI, stanje na dan 31.03.

Područja NKD07	Broj osiguranika										
	Godine										
	2014.	2015.	2016.	2017.	2018.	2019.	2020.	2021.	2022.	2023.	2024.
A Poljoprivreda, šumarstvo i ribarstvo	58825	55540	54003	54099	54937	55812	55712	56786	57268	57012	57438
B Rudarstvo i vađenje	5024	4452	4262	4003	4030	4100	4059	3895	3891	4004	4083
C Prerađivačka industrija	235996	235981	235715	241777	247133	246687	243531	243269	247933	250295	251238
D Opskrba el. energijom, plinom, parom i klimatizacija	14700	14750	14677	14782	14060	14261	14567	14930	14856	15119	15007
E Opskrba vodom; uklanjanje otpadnih voda, gospodarenje otpadom te djelatnosti sanacije okoliša	19960	20362	21056	21744	22077	22796	23001	22939	23357	23811	24416
F Građevinarstvo	93792	92178	93872	97947	103601	111449	117958	125615	129953	133878	145128
G Trgovina na veliko i na malo; popravak motornih vozila i motocikala	222000	222512	229260	232478	235415	236636	237709	236596	240118	243076	247683
H Prijevoz i skladištenje	70111	69779	70361	72176	75138	78253	80140	79444	81537	84644	88379
I Djelatnosti pružanja smještaja te pripreme i usluživanja hrane	72185	75322	80167	83412	89537	91473	83749	84873	90207	95980	103080
J Informacije i komunikacije	35350	35576	37272	39053	41568	44804	48099	50521	54840	58492	60611
K Financijske djelatnosti i djelatnosti osiguranja	49039	48421	47417	46225	44912	43885	43679	43144	42404	41534	41162
L Poslovanje nekretninama	15127	14107	14560	14984	12349	13057	13820	13535	14173	14398	15540
M Stručne, znanstvene i tehničke djelatnosti	72093	75106	78923	81516	85087	90039	93558	94535	99403	105491	111238
N Administrativne i pomoćne uslužne djelatnosti	39579	42142	44718	47390	48072	49586	48305	49579	52339	55150	58830
O Javna uprava i obrana; obvezno socijalno osiguranje	123208	122121	122618	119261	123916	121811	122002	121018	118338	122834	120413
P Obrazovanje	106253	108279	111034	112803	113433	116171	116169	120124	123124	124860	126510
Q Djelatnost zdravstvene zaštite i socijalne skrbi	97054	97745	99996	101730	104646	108139	110572	112105	114501	113050	115002
R Umjetnost, zabava i rekreacija	24946	25369	26251	26980	28120	29189	29848	29303	30063	31334	32653
S Ostale uslužne djelatnosti	32045	33150	34647	35599	37169	39392	39882	41339	41144	42818	43643
T Djelatnost kućanstva kao poslodavca; djelatnost kućanstva koja proizvode različitu robu i obavljaju različite usluge za vlastite potrebe	3548	3063	2704	2452	2277	2094	1915	1751	1667	1559	1500
U Djelatnost izvanteritorijalnih organizacija i tijela	290	289	335	315	308	350	353	351	365	397	474
Nepoznate - neprevedene šifre djelatnosti	3663	3265	1353	1326	1306	1275	1277	1285	1377	1643	1689
ukupan broj osiguranika prema područjima djelatnosti NKD07	1394788	1399509	1425201	1452052	1489091	1521259	1529905	1546937	1582858	1621379	1665717



KRETANJE BROJA OSIGURANIKA PREMA ŽUPANIJAMA, stanje na dan 31.03.

Županije	Broj osiguranika										
	Godine										
	2014.	2015.	2016.	2017.	2018.	2019.	2020.	2021.	2022.	2023.	2024.
1. Zagrebačka	69092	69570	72499	74936	78481	81474	83717	85657	88229	91611	96409
2. Krapinsko-zagorska	32997	34492	35617	36330	37011	37500	38170	38680	39720	40005	40631
3. Sisačko-moslavačka	38078	37654	37497	37667	38893	40144	40586	41998	42348	42880	43305
4. Karlovačka	33043	32899	33501	34212	34928	35441	35229	36404	37086	37753	38529
5. Varaždinska	59948	60549	61969	62765	63732	64716	65448	66592	68006	69080	70742
6. Koprivničko-križevačka	32860	32734	32960	33328	33785	34132	34179	34501	35110	35952	36803
7. Bjelovarsko-bilogorska	30550	29502	29877	29920	30611	31297	31158	31881	31777	32438	33018
8. Primorsko-goranska	105695	106733	107935	109462	111355	112314	111396	112174	114892	117237	120885
9. Ličko-senjska	13185	13269	13548	13778	14405	14999	14795	14827	15292	15879	16227
10. Virovitičko-podravka	19222	18671	19094	19393	20242	20816	20795	21130	21699	21844	22082
11. Požeško-slavonska	17514	17797	18295	18705	18885	19356	19226	19598	19878	20029	20200
12. Brodsko-posavska	33580	34163	35306	36330	37593	38979	38801	40017	40551	42374	44146
13. Zadarska	46231	46702	47893	49731	52422	54072	54598	55597	57620	60100	63025
14. Osječko-baranjska	80844	80369	82672	83744	85192	87706	88128	89683	90625	92346	93535
15. Šibensko-kninska	26805	27706	28023	28652	30368	31065	31120	31266	32087	33556	34368
16. Vukovarsko-srijemska	38506	38576	39039	39257	40503	41816	41891	43392	43381	44818	45135
17. Splitsko-dalmatinska	134486	135598	138382	141561	146171	148713	149332	150147	154178	159319	165085
18. Istarska	78023	78586	79705	82329	85572	87018	86526	86280	90269	93801	97644
19. Dubrovačko-neretvanska	37647	37902	40014	40736	43227	44293	44753	44257	44740	46523	48507
20. Međimurska	37625	38607	39533	39999	40817	40811	41258	41932	42994	43163	43624
21. Grad Zagreb	428857	427430	431842	439217	444898	454597	458799	460924	472376	480671	491817
ukupan broj osiguranika prema županijama (općina rada)	1394788	1399509	1425201	1452052	1489091	1521259	1529905	1546937	1582858	1621379	1665717



BROJ OSIGURANIKA

Županije/gradovi (općina rada)	Broj osiguranika na dan 31.03.2023.	Broj osiguranika na dan 29.02.2024.	Broj osiguranika na dan 31.03.2024.	31.03.2024. u odnosu na 29.02.2024.	31.03.2024. u odnosu na 31.03.2023.
Bjelovarsko-bilogorska županija	32438	32823	33018	195	580
Berek	157	141	143	2	-14
Bjelovar	16054	16209	16289	80	235
Čazma	2258	2344	2320	-24	62
Daruvar	3908	3916	3947	31	39
Dežanovac	388	377	377	0	-11
Đulovac	555	576	591	15	36
Garešnica	2667	2711	2744	33	77
Grubišno Polje	1531	1534	1562	28	31
Hercegovac	471	461	454	-7	-17
Ivanska	410	449	456	7	46
Kapela	313	327	332	5	19
Končanica	276	292	288	-4	12
Nova Rača	386	364	375	11	-11
Rovišće	627	648	650	2	23
Severin	150	178	170	-8	20
Sirač	579	601	597	-4	18
Šandrovac	121	118	122	4	1
Štefanje	228	234	243	9	15
Velika Pisanica	234	220	227	7	-7
Velika Trnovitica	235	210	221	11	-14
Veliki Grđevac	504	506	504	-2	0
Veliko Trojstvo	295	320	321	1	26
Zrinski Topolovac	91	87	85	-2	-6
Brodsko-posavska županija	42374	43919	44146	227	1772
Bebrina	189	182	184	2	-5
Brodski Stupnik	298	296	294	-2	-4
Bukovlje	279	295	313	18	34
Cernik	513	504	492	-12	-21
Davor	316	329	336	7	20
Donji Andrijevići	393	466	453	-13	60
Dragalić	107	117	115	-2	8
Garčin	448	496	500	4	52
Gornja Vrba	615	675	670	-5	55
Gornji Bogičevci	167	204	206	2	39
Gundinci	265	257	260	3	-5
Klakar	242	270	279	9	37
Nova Gradiška	5425	5558	5606	48	181
Nova Kapela	536	517	549	32	13
Okučani	502	518	523	5	21
Oprisavci	587	610	621	11	34
Oriovac	832	834	848	14	16
Podcrkavlje	127	130	143	13	16
Rešetari	664	642	657	15	-7
Sibinj	586	650	647	-3	61
Sikirevci	203	192	199	7	-4
Slavonski Brod	26825	27919	27941	22	1116
Slavonski Šamac	228	212	229	17	1
Stara Gradiška	316	312	323	11	7
Staro Petrovo Selo	601	645	644	-1	43
Velika Kopanica	477	490	496	6	19
Vrbje	163	138	136	-2	-27
Vrpolje	470	461	482	21	12
Dubrovačko-neretvanska županija	46523	46822	48507	1685	1984
Blato	1332	1348	1354	6	22
Dubrovačko Primorje	364	363	370	7	6

Županije/gradovi (općina rada)	Broj osiguranika na dan 31.03.2023.	Broj osiguranika na dan 29.02.2024.	Broj osiguranika na dan 31.03.2024.	31.03.2024. u odnosu na 29.02.2024.	31.03.2024. u odnosu na 31.03.2023.
Dubrovačko-neretvanska županija nastavak....					
Dubrovnik	24195	23994	25116	1122	921
Janjina	175	181	183	2	8
Konavle	3052	3013	3220	207	168
Korčula	2129	2226	2254	28	125
Kula Norinska	98	97	101	4	3
Lastovo	224	222	226	4	2
Lumbarda	230	244	247	3	17
Metković	4988	5178	5269	91	281
Mljet	329	327	334	7	5
Opuzen	1057	1147	1149	2	92
Orebić	1149	1199	1219	20	70
Ploče	2766	2773	2787	14	21
Pojezerje	77	87	82	-5	5
Slivno	148	160	174	14	26
Smokvica	194	209	209	0	15
Ston	829	846	861	15	32
Trpanj	147	151	158	7	11
Vela Luka	1055	1036	1052	16	-3
Zažablje	48	45	48	3	0
Župa Dubrovačka	1937	1976	2094	118	157
Grad Zagreb	480671	491386	491817	431	11146
Zagreb	480671	491386	491817	431	11146
Istarska županija	93801	94742	97644	2902	3843
Bale	402	403	423	20	21
Barban	484	547	557	10	73
Brtonigla	415	429	442	13	27
Buje	1950	2031	2067	36	117
Buzet	3223	3213	3199	-14	-24
Cerovlje	276	271	271	0	-5
Fažana	672	734	768	34	96
Funtana	385	348	457	109	72
Gračišće	174	195	196	1	22
Grožnjan	106	109	112	3	6
Kanfancar	908	977	1002	25	94
Karolja	339	298	307	9	-32
Kaštelir - Labinci	370	390	390	0	20
Kršan	912	898	893	-5	-19
Labin	6222	6212	6378	166	156
Lanišće	54	52	54	2	0
Ližnjan	379	441	437	-4	58
Lupoglav	365	375	395	20	30
Marčana	480	516	526	10	46
Medulin	1718	1799	1931	132	213
Motovun	363	377	381	4	18
Novigrad	2461	2385	2517	132	56
Oprtalj	209	205	210	5	1
Pazin	5011	5198	5225	27	214
Piće	610	594	598	4	-12
Poreč	12028	12018	12880	862	852
Pula	30554	30844	31121	277	567
Raša	562	616	600	-16	38
Rovinj	8168	8134	8630	496	462
Sveta Nedelja	449	474	483	9	34
Sveti Lovreč	211	217	218	1	7
Sveti Petar U Šumi	354	375	383	8	29
Svetvinčenat	337	349	344	-5	7
Tar-Vabriga	564	581	600	19	36

Županije/gradovi (općina rada)	Broj osiguranika na dan 31.03.2023.	Broj osiguranika na dan 29.02.2024.	Broj osiguranika na dan 31.03.2024.	31.03.2024. u odnosu na 29.02.2024.	31.03.2024. u odnosu na 31.03.2023.
Istarska županija nastavak....					
Tinjan	441	444	442	-2	1
Umag	6486	6512	6832	320	346
Višnjan	784	799	807	8	23
Vižinada	242	257	254	-3	12
Vodnjan	1758	1794	1805	11	47
Vrsar	1079	968	1132	164	53
Žminj	1296	1363	1377	14	81
Karlovačka županija	37753	38347	38529	182	776
Barilovići	632	691	744	53	112
Bosiljevo	249	259	262	3	13
Cetingrad	151	155	158	3	7
Draganić	456	466	475	9	19
Duga Resa	2972	3057	3047	-10	75
Generalski Stol	177	180	181	1	4
Josipdol	518	495	512	17	-6
Kamanje	266	264	266	2	0
Karlovac	22233	22617	22649	32	416
Krnjak	261	225	216	-9	-45
Lasinja	100	107	105	-2	5
Netretić	311	328	344	16	33
Ogulin	4350	4399	4412	13	62
Ozalj	1801	1847	1856	9	55
Plaški	278	271	266	-5	-12
Rakovica	512	521	533	12	21
Ribnik	41	48	47	-1	6
Saborsko	31	39	39	0	8
Slunj	1140	1142	1158	16	18
Tounj	113	117	117	0	4
Vojnić	793	752	777	25	-16
Žakanje	368	367	365	-2	-3
Koprivničko-križevačka županija	35952	36508	36803	295	851
Drnje	287	294	299	5	12
Đelekovec	207	223	227	4	20
Đurđevac	3085	3051	3092	41	7
Ferdinandovac	245	242	253	11	8
Gola	546	532	530	-2	-16
Gornja Reka	211	251	253	2	42
Hlebine	83	83	85	2	2
Kalinovac	583	565	561	-4	-22
Kalnik	145	150	146	-4	1
Kloštar Podravski	513	506	513	7	0
Koprivnica	16339	16406	16482	76	143
Koprivnički Bregi	244	256	261	5	17
Koprivnički Ivanec	206	212	213	1	7
Križevci	8721	9168	9269	101	548
Legrad	239	233	235	2	-4
Molve	497	482	481	-1	-16
Novigrad Podravski	317	301	301	0	-16
Novo Virje	172	177	181	4	9
Peteranec	226	223	221	-2	-5
Podravske Sesvete	289	297	303	6	14
Rasinja	260	272	272	0	12
Sokolovac	413	359	375	16	-38
Sveti Ivan Žabno	806	850	858	8	52
Sveti Petar Orehovec	623	626	636	10	13
Virje	695	749	756	7	61

Županije/gradovi (općina rada)	Broj osiguranika na dan 31.03.2023.	Broj osiguranika na dan 29.02.2024.	Broj osiguranika na dan 31.03.2024.	31.03.2024. u odnosu na 29.02.2024.	31.03.2024. u odnosu na 31.03.2023.
Krapinsko-zagorska županija	40005	40536	40631	95	626
Bedekovčina	1697	1734	1743	9	46
Budinščina	451	447	417	-30	-34
Desinić	526	551	562	11	36
Donja Stubica	1825	1934	1934	0	109
Đurmanec	569	584	582	-2	13
Gornja Stubica	752	767	768	1	16
Hrašćina	131	120	121	1	-10
Hum Na Sutli	2642	2542	2525	-17	-117
Jesenje	226	237	220	-17	-6
Klanjec	797	778	770	-8	-27
Konjščina	978	1002	999	-3	21
Kraljevec Na Sutli	167	180	180	0	13
Krapina	5972	6133	6203	70	231
Krapinske Toplice	2137	2240	2233	-7	96
Kumrovec	238	238	241	3	3
Lobor	509	515	516	1	7
Mače	334	350	348	-2	14
Marija Bistrica	977	1041	1044	3	67
Mihovljan	339	400	407	7	68
Novi Golubovec	206	211	209	-2	3
Oroslavje	2124	2150	2177	27	53
Petrovsko	261	267	274	7	13
Pregrada	2194	2189	2169	-20	-25
Radoboj	375	405	405	0	30
Stubičke Toplice	829	844	849	5	20
Sveti Križ Začretje	1857	1755	1766	11	-91
Tuhelj	492	532	529	-3	37
Veliko Trgovišće	1242	1355	1358	3	116
Zabok	6459	6587	6632	45	173
Zagorska Sela	97	93	91	-2	-6
Zlatar	1604	1645	1653	8	49
Zlatar Bistrica	998	710	706	-4	-292
Ličko-senjska županija	15879	15934	16227	293	348
Brinje	738	701	693	-8	-45
Donji Lapac	269	246	254	8	-15
Gospić	5260	5325	5358	33	98
Karlobag	219	225	233	8	14
Lovinac	286	288	291	3	5
Novalja	1849	1984	2026	42	177
Otočac	2193	2193	2210	17	17
Perušić	742	745	756	11	14
Plitvička Jezera	2070	2013	2131	118	61
Senj	1771	1729	1790	61	19
Udbina	323	317	318	1	-5
Vrhovine	159	168	167	-1	8
Međimurska županija	43163	43649	43624	-25	461
Belica	631	604	605	1	-26
Čakovec	20266	20308	20317	9	51
Dekanovec	198	188	190	2	-8
Domašinec	451	433	428	-5	-23
Donja Dubrava	497	489	491	2	-6
Donji Kraljevec	2450	2410	2424	14	-26
Donji Vidovec	170	166	163	-3	-7
Goričan	521	496	501	5	-20
Gornji Mihaljevec	262	302	297	-5	35

Županije/gradovi (općina rada)	Broj osiguranika na dan 31.03.2023.	Broj osiguranika na dan 29.02.2024.	Broj osiguranika na dan 31.03.2024.	31.03.2024. u odnosu na 29.02.2024.	31.03.2024. u odnosu na 31.03.2023.
Međimurska županija nastavak....					
Kotoriba	832	853	859	6	27
Mala Subotica	1797	1822	1816	-6	19
Mursko Središće	1819	1933	1946	13	127
Nedelišće	2741	2869	2810	-59	69
Orehovica	498	487	484	-3	-14
Podturen	477	513	517	4	40
Prelog	4376	4367	4375	8	-1
Pribislavec	599	500	500	0	-99
Selnica	374	387	386	-1	12
Strahoninec	465	513	509	-4	44
Sveta Marija	196	204	210	6	14
Sveti Juraj Na Bregu	638	681	692	11	54
Sveti Martin Na Muri	1063	1159	1168	9	105
Šenkovec	842	926	915	-11	73
Štrigova	728	765	749	-16	21
Vratišinec	272	274	272	-2	0
Osječko-baranjska županija	92346	93491	93535	44	1189
Antunovac	464	480	476	-4	12
Beli Manastir	2769	2697	2711	14	-58
Belišće	2741	2693	2700	7	-41
Bilje	788	809	813	4	25
Bizovac	603	650	648	-2	45
Čeminac	196	204	201	-3	5
Čepin	1754	1901	1923	22	169
Darda	2931	2837	2854	17	-77
Donja Motičina	83	78	78	0	-5
Donji Miholjac	2855	2862	2890	28	35
Draž	270	233	238	5	-32
Drenje	362	318	317	-1	-45
Đakovo	8129	8291	8288	-3	159
Đurđenovac	1248	1218	1224	6	-24
Erdut	815	809	789	-20	-26
Ernestinovo	351	335	336	1	-15
Feričanci	326	330	337	7	11
Gorjani	378	361	358	-3	-20
Jagodnjak	216	216	212	-4	-4
Kneževi Vinogradi	730	729	731	2	1
Koška	480	484	486	2	6
Levanjska Varoš	98	91	88	-3	-10
Magadenovac	266	268	265	-3	-1
Marijanci	222	213	216	3	-6
Moslavina Podravska	105	85	84	-1	-21
Našice	4954	5072	5082	10	128
Osijek	51294	52500	52419	-81	1125
Petlovac	127	128	131	3	4
Petrijevci	541	494	487	-7	-54
Podgorač	315	303	303	0	-12
Popovac	141	113	115	2	-26
Punitovci	239	213	218	5	-21
Satnica Đakovačka	360	329	329	0	-31
Semeljci	673	628	635	7	-38
Strizivojna	718	688	685	-3	-33
Šodolovci	43	49	51	2	8
Trnava	187	161	165	4	-22
Valpovo	2430	2498	2511	13	81
Viljevo	198	192	199	7	1

Županije/gradovi (općina rada)	Broj osiguranika na dan 31.03.2023.	Broj osiguranika na dan 29.02.2024.	Broj osiguranika na dan 31.03.2024.	31.03.2024. u odnosu na 29.02.2024.	31.03.2024. u odnosu na 31.03.2023.
Osječko-baranjska županija nastavak....					
Viškovci	523	533	547	14	24
Vladislavci	272	246	247	1	-25
Vuka	151	152	148	-4	-3
Požeško-slavonska županija	20029	20072	20200	128	171
Brestovac	286	282	306	24	20
Čaglin	328	330	344	14	16
Jakšić	404	408	417	9	13
Kaptol	297	297	301	4	4
Kutjevo	1299	1324	1342	18	43
Lipik	1608	1605	1617	12	9
Pakrac	2264	2269	2260	-9	-4
Pleternica	1558	1564	1556	-8	-2
Požega	11059	11096	11138	42	79
Velika	926	897	919	22	-7
Primorsko-goranska županija	117237	119612	120885	1273	3648
Bakar	3635	3804	3847	43	212
Baška	537	565	595	30	58
Brod Moravice	115	139	136	-3	21
Cres	1177	1208	1248	40	71
Crikvenica	3728	3814	3963	149	235
Čabar	889	907	899	-8	10
Čavle	1624	1639	1653	14	29
Delnice	2190	2165	2176	11	-14
Dobrinj	459	463	470	7	11
Fužine	557	567	566	-1	9
Jelenje	842	832	832	0	-10
Kastav	2487	2615	2652	37	165
Klana	642	585	581	-4	-61
Kostrena	1085	1232	1227	-5	142
Kraljevica	841	901	897	-4	56
Krk	4030	4135	4258	123	228
Lokve	244	242	242	0	-2
Lopar	171	195	198	3	27
Lovran	1332	1355	1417	62	85
Mali Lošinj	3554	3547	3727	180	173
Malinska-Dubašnica	1901	1941	2009	68	108
Matulji	3390	3517	3566	49	176
Mošćenička Draga	311	304	324	20	13
Mrkopalj	153	166	166	0	13
Novi Vinodolski	1301	1412	1435	23	134
Omišalj	1236	1290	1332	42	96
Opatija	5807	5810	5951	141	144
Punat	675	679	726	47	51
Rab	2857	2905	2909	4	52
Ravna Gora	706	682	680	-2	-26
Rijeka	63240	64237	64423	186	1183
Skrad	121	105	103	-2	-18
Vinodolska Općina	519	521	536	15	17
Viškovo	3653	3869	3855	-14	202
Vrbnik	363	369	386	17	23
Vrbovsko	865	895	900	5	35
Sisačko-moslavačka županija	42880	43149	43305	156	425
Donji Kukuruzari	123	100	106	6	-17
Dvor	586	625	647	22	61
Glina	2176	2144	2173	29	-3
Gvozd	260	271	282	11	22

Županije/gradovi (općina rada)	Broj osiguranika na dan 31.03.2023.	Broj osiguranika na dan 29.02.2024.	Broj osiguranika na dan 31.03.2024.	31.03.2024. u odnosu na 29.02.2024.	31.03.2024. u odnosu na 31.03.2023.
Sisačko-moslavačka županija nastavak....					
Hrvatska Dubica	187	194	201	7	14
Hrvatska Kostajnica	693	626	610	-16	-83
Jasenovac	356	329	326	-3	-30
Kutina	7327	7109	7089	-20	-238
Lekenik	843	900	906	6	63
Lipovljani	663	640	643	3	-20
Majur	231	164	158	-6	-73
Martinska Ves	317	339	348	9	31
Novska	3236	3217	3230	13	-6
Petrinja	4667	4957	4927	-30	260
Popovača	2421	2471	2510	39	89
Sisak	17228	17508	17572	64	344
Sunja	548	528	532	4	-16
Topusko	660	657	658	1	-2
Velika Ludina	358	370	387	17	29
Splitsko-dalmatinska županija	159319	163520	165085	1565	5766
Baška Voda	650	688	718	30	68
Bol	804	808	840	32	36
Brela	445	461	464	3	19
Cista Provo	348	337	356	19	8
Dicmo	814	906	894	-12	80
Dugi Rat	1714	1768	1797	29	83
Dugopolje	2746	2909	2961	52	215
Gradac	436	446	453	7	17
Hrvace	699	688	697	9	-2
Hvar	1775	1855	1905	50	130
Imotski	3500	3549	3583	34	83
Jelsa	993	1023	1035	12	42
Kaštela	9809	10320	10415	95	606
Klis	617	655	675	20	58
Komiža	418	442	443	1	25
Lečevica	61	44	46	2	-15
Lokvičići	66	59	62	3	-4
Lovreć	305	324	327	3	22
Makarska	6423	6584	6724	140	301
Marina	673	686	697	11	24
Milna	255	251	268	17	13
Muč	445	464	464	0	19
Nerežišća	264	287	303	16	39
Okrug	640	635	660	25	20
Omiš	4210	4351	4387	36	177
Otok	663	659	678	19	15
Podbablje	602	625	622	-3	20
Podgora	581	562	588	26	7
Podstrana	1892	2025	2064	39	172
Postira	604	623	627	4	23
Prgomet	74	71	73	2	-1
Primorski Dolac	93	77	81	4	-12
Proložac	474	504	511	7	37
Pučišća	487	482	488	6	1
Runovići	244	224	223	-1	-21
Seget	1250	1220	1258	38	8
Selca	426	433	438	5	12
Sinj	5524	5521	5541	20	17
Solin	8115	8508	8520	12	405
Split	84189	86020	86519	499	2330

Županije/gradovi (općina rada)	Broj osiguranika na dan 31.03.2023.	Broj osiguranika na dan 29.02.2024.	Broj osiguranika na dan 31.03.2024.	31.03.2024. u odnosu na 29.02.2024.	31.03.2024. u odnosu na 31.03.2023.
Splitsko-dalmatinska županija nastavak....					
Stari Grad	935	977	997	20	62
Sučuraj	95	104	106	2	11
Supetar	1864	1823	1898	75	34
Sutivan	244	278	284	6	40
Šestanovac	415	409	399	-10	-16
Šolta	388	425	446	21	58
Trilj	1578	1670	1673	3	95
Trogir	5230	5413	5576	163	346
Tučepi	516	525	504	-21	-12
Vis	679	739	737	-2	58
Vrgorac	2010	2013	2000	-13	-10
Vrlika	398	378	379	1	-19
Zadvarje	98	107	105	-2	7
Zagvozd	257	278	282	4	25
Zmijavci	284	287	294	7	10
Šibensko-kninska županija	33556	33902	34368	466	812
Bilice	221	220	226	6	5
Biskupija	173	145	152	7	-21
Civljane	72	76	75	-1	3
Dрниš	2025	1975	1978	3	-47
Ervenik	94	88	91	3	-3
Kijevo	72	58	58	0	-14
Kistanje	190	199	196	-3	6
Knin	3488	3426	3446	20	-42
Murter	785	775	796	21	11
Pirovac	481	482	485	3	4
Primošten	757	776	807	31	50
Promina	211	223	223	0	12
Rogoznica	695	699	726	27	31
Ružić	109	90	91	1	-18
Skradin	434	471	496	25	62
Šibenik	19500	19740	19937	197	437
Tisno	897	927	948	21	51
Tribunj	304	328	347	19	43
Unešić	136	135	158	23	22
Vodice	2912	3069	3132	63	220
Varaždinska županija	69080	70655	70742	87	1662
Bednja	467	472	482	10	15
Beretinec	195	205	205	0	10
Breznica	313	344	344	0	31
Breznički Hum	415	391	389	-2	-26
Cestica	1080	1121	1118	-3	38
Donja Voća	209	209	213	4	4
Donji Martijanec	641	660	666	6	25
Gornji Knežinec	1871	2001	2016	15	145
Ivanec	5006	5265	5260	-5	254
Jalžabet	1890	2040	2026	-14	136
Klenovnik	310	331	333	2	23
Lepoglava	2276	2359	2401	42	125
Ludbreg	4312	4485	4531	46	219
Ljubešćica	673	689	685	-4	12
Mali Bukovec	311	321	326	5	15
Maruševac	944	982	996	14	52
Novi Marof	3266	3393	3407	14	141
Petrijanec	1474	1508	1496	-12	22
Sračinec	766	791	796	5	30

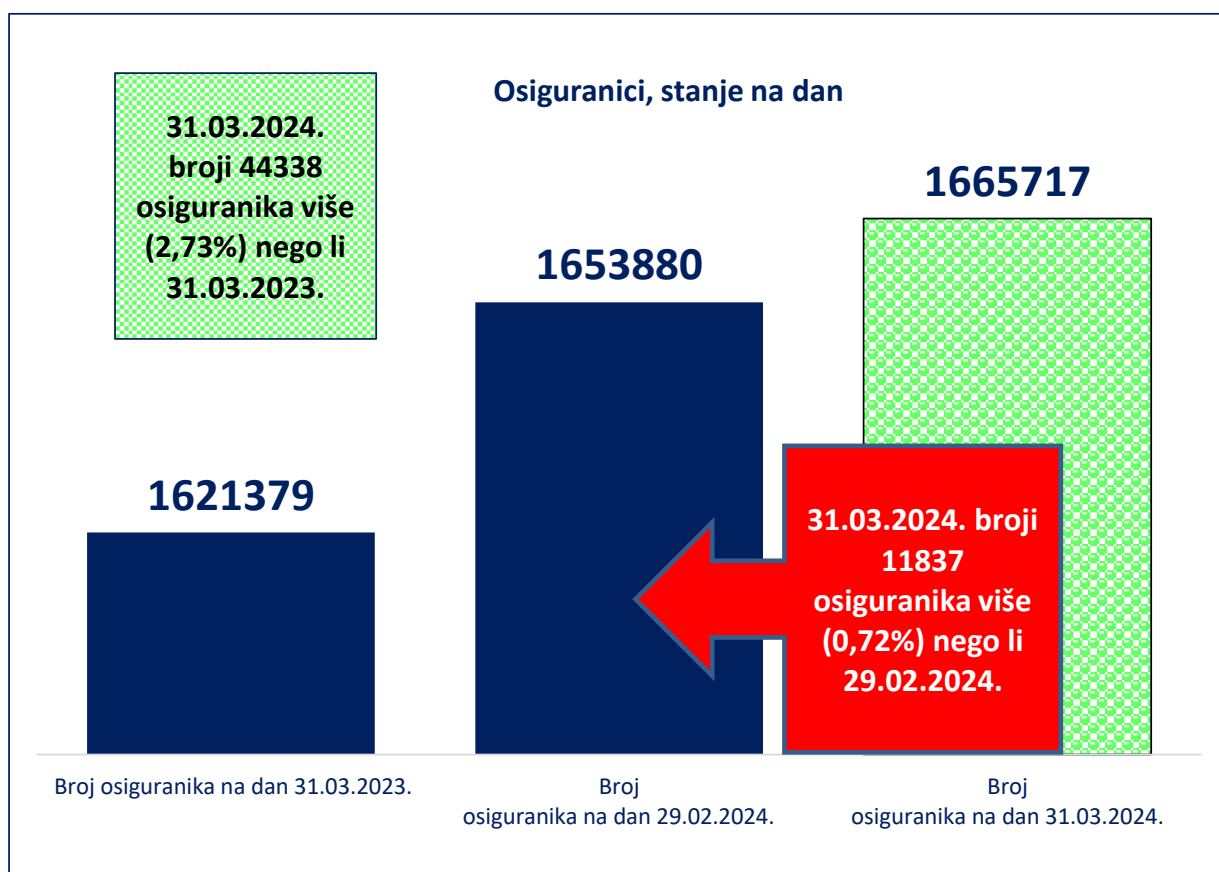
Županije/gradovi (općina rada)	Broj osiguranika na dan 31.03.2023.	Broj osiguranika na dan 29.02.2024.	Broj osiguranika na dan 31.03.2024.	31.03.2024. u odnosu na 29.02.2024.	31.03.2024. u odnosu na 31.03.2023.
Varaždinska županija nastavak....					
Sveti Đurđ	309	313	317	4	8
Sveti Ilija	476	502	505	3	29
Trnovec Bartolovečki	3180	3240	3222	-18	42
Varaždin	34689	34777	34721	-56	32
Varaždinske Toplice	1480	1601	1604	3	124
Veliki Bukovec	721	744	744	0	23
Vidovec	908	953	965	12	57
Vinica	653	712	717	5	64
Visoko	245	246	257	11	12
Virovitičko-podravska županija	21844	21732	22082	350	238
Crnac	140	127	131	4	-9
Čačinci	389	397	402	5	13
Čađavica	384	361	366	5	-18
Gradina	454	437	441	4	-13
Lukač	486	491	501	10	15
Mikleuš	177	175	177	2	0
Nova Bukovica	187	178	187	9	0
Orahovica	1897	1799	1797	-2	-100
Pitomača	2175	2212	2253	41	78
Slatina	3852	3834	3897	63	45
Sopje	352	345	344	-1	-8
Suhopolje	843	825	834	9	-9
Špišić Bukovica	633	627	632	5	-1
Virovitica	9149	9144	9346	202	197
Voćin	355	373	365	-8	10
Zdenci	371	407	409	2	38
Vukovarsko-srijemska županija	44818	44951	45135	184	317
Andrijaševci	331	315	326	11	-5
Babina Greda	637	595	612	17	-25
Bogdanovci	104	77	77	0	-27
Borovo	437	412	424	12	-13
Bošnjaci	383	372	375	3	-8
Cerna	978	980	979	-1	1
Drenovci	578	574	583	9	5
Gradište	280	295	285	-10	5
Gunja	485	523	524	1	39
Ilok	1435	1408	1390	-18	-45
Ivankovo	1178	1166	1172	6	-6
Jarmina	250	227	243	16	-7
Lovas	177	154	156	2	-21
Markušica	214	206	203	-3	-11
Negoslavci	111	78	99	21	-12
Nijemci	655	677	684	7	29
Nuštar	750	779	786	7	36
Otok (Vinkovci)	1045	1020	1019	-1	-26
Privlaka	321	278	274	-4	-47
Stari Jankovci	422	389	383	-6	-39
Stari Mikanovci	369	391	398	7	29
Štitar	184	217	216	-1	32
Tompojevci	171	152	151	-1	-20
Tordinci	241	225	224	-1	-17
Tovarnik	444	478	478	0	34
Trpinja	528	502	520	18	-8
Vinkovci	16389	16533	16592	59	203
Vođinci	281	287	286	-1	5
Vrbanja	641	664	670	6	29

Županije/gradovi (općina rada)	Broj osiguranika na dan 31.03.2023.	Broj osiguranika na dan 29.02.2024.	Broj osiguranika na dan 31.03.2024.	31.03.2024. u odnosu na 29.02.2024.	31.03.2024. u odnosu na 31.03.2023.
Vukovarsko-srijemska županija nastavak....					
Vukovar	10633	10883	10885	2	252
Županja	4166	4094	4121	27	-45
Zadarska županija	60100	62176	63025	849	2925
Benkovac	2929	3150	3190	40	261
Bibinje	664	699	721	22	57
Biograd Na Moru	3256	3324	3399	75	143
Galovac	156	165	169	4	13
Gračac	784	748	768	20	-16
Jasenice	318	316	325	9	7
Kali	539	592	585	-7	46
Kolan	312	283	286	3	-26
Kukljica	140	138	141	3	1
Lišane Ostrovičke	93	95	91	-4	-2
Nin	1126	1167	1218	51	92
Novigrad	269	268	273	5	4
Obrovac	770	874	870	-4	100
Pag	1207	1281	1297	16	90
Pakoštane	1008	1106	1108	2	100
Pašman	382	409	412	3	30
Polača	247	252	254	2	7
Poličnik	1072	1135	1148	13	76
Posedarje	492	514	513	-1	21
Povljana	132	136	137	1	5
Preko	933	953	982	29	49
Privlaka	354	384	377	-7	23
Ražanac	291	324	321	-3	30
Sali	441	485	511	26	70
Stankovci	494	512	540	28	46
Starigrad	443	477	486	9	43
Sukošan	1001	1061	1081	20	80
Sveti Filip I Jakov	737	782	798	16	61
Škabrnje	230	242	242	0	12
Tkon	286	285	285	0	-1
Vir	717	798	804	6	87
Vrsi	285	295	300	5	15
Zadar	37453	38357	38824	467	1371
Zemunik Donji	539	569	569	0	30
Zagrebačka županija	91611	95954	96409	455	4798
Bedenica	430	427	422	-5	-8
Bistra	1093	1223	1212	-11	119
Brckovljani	809	924	938	14	129
Brdovec	1973	2034	2075	41	102
Dubrava	986	989	995	6	9
Dubravica	171	162	164	2	-7
Dugo Selo	6050	6409	6439	30	389
Farkaševac	460	454	454	0	-6
Gradec	382	392	395	3	13
Ivanić-Grad	5581	5802	5795	-7	214
Jakovlje	821	927	923	-4	102
Jastrebarsko	5048	5151	5185	34	137
Klinča Selo	571	602	617	15	46
Kloštar Ivanić	870	914	924	10	54
Krašić	567	584	588	4	21
Kravarско	368	358	359	1	-9
Križ	1286	1438	1474	36	188
Luka	474	554	564	10	90

Županije/gradovi (općina rada)	Broj osiguranika na dan 31.03.2023.	Broj osiguranika na dan 29.02.2024.	Broj osiguranika na dan 31.03.2024.	31.03.2024. u odnosu na 29.02.2024.	31.03.2024. u odnosu na 31.03.2023.
Zagrebačka županija nastavak....					
Marija Gorica	238	252	258	6	20
Orle	109	137	144	7	35
Pisarovina	854	829	845	16	-9
Pokupsko	168	154	161	7	-7
Preseka	79	84	85	1	6
Pušča	457	474	472	-2	15
Rakovec	118	124	127	3	9
Rugvica	2034	2204	2214	10	180
Samobor	11679	12041	12071	30	392
Stupnik	2190	2427	2445	18	255
Sveta Nedjelja	10340	10937	10926	-11	586
Sveti Ivan Zelina	5439	5674	5669	-5	230
Velika Gorica	17420	18537	18691	154	1271
Vrbovec	5143	5091	5101	10	-42
Zaprešić	7342	7583	7615	32	273
Žumberak	61	62	62	0	1
Ukupni zbroj	1621379	1653880	1665717	11837	44338

Hrvatski zavod za mirovinsko osiguranje (u daljnjem tekstu Zavod) vodi **evidenciju osiguranika**, a ne zaposlenih koji su definirani svojim brojem u službenim statistikama Državnog zavoda za statistiku, središnjeg tijela za statistiku RH. Zavod nije zadužen pratiti broj zaposlenih niti je to njegova svrha. Zavod u svojim statističkim evidencijama, uz osiguranike kod pravnih i fizičkih osoba te osiguranike obrtnike, poljoprivrednike, osiguranike samostalnih profesionalnih djelatnosti vodi i osiguranike s otvorenom prijavom na osiguranje, poput osoba na stručnom osposobljavanju, osoba s produženim osiguranjem i drugo. Te se osobe ne mogu smatrati zaposlenima i Državni zavod za statistiku ne uključuje ih u svoja izvješća o broju zaposlenih. Jedina dva službena izvora na temelju kojih se može govoriti o padu ili rastu zaposlenosti su podaci Državnog zavoda za statistiku (DZS) o broju zaposlenih, koje DZS prikuplja iz poreznih obrazaca JOPPD-a i Anketa o radnoj snazi, koja je prihvaćena i koristi se u cijelom svijetu.

U evidencijama Hrvatskog zavoda za mirovinsko osiguranje **osiguranici** se vode prema **općini mjesta rada zadnje registrirane prijave o stjecanju svojstva osiguranika u bazi osiguranika**.



Godišnji prosjeci* osiguranika prema gradovima

Županije/gradovi (općina rada)	Godišnji prosjek osiguranika za 2018.	Godišnji prosjek osiguranika za 2019.	Godišnji prosjek osiguranika za 2020.	Godišnji prosjek osiguranika za 2021.	Godišnji prosjek osiguranika za 2022.	Godišnji prosjek osiguranika za 2023.
Bjelovarsko-bilogorska županija	31077	31542	31243	31982	31869	32477
Berek	200	193	181	171	150	150
Bjelovar	15749	15901	15617	15886	15905	16091
Čazma	2409	2416	2380	2350	2282	2311
Daruvar	3517	3601	3587	3739	3712	3872
Dežanovac	362	371	362	379	374	373
Đulovac	436	490	488	558	547	549
Garešnica	2373	2481	2542	2629	2643	2671
Grubišno Polje	1400	1424	1419	1476	1489	1525
Hercegovac	470	463	462	452	464	469
Ivanska	380	405	389	412	410	428
Kapela	259	270	288	287	290	319
Končanica	305	292	284	303	290	286
Nova Rača	391	391	391	394	371	376
Rovišće	514	518	573	601	611	628
Severin	295	261	210	166	164	163
Sirač	488	463	468	485	511	578
Šandrovac	103	116	120	121	120	120
Štefanje	195	207	214	222	226	228
Velika Pisanica	224	228	214	231	223	225
Velika Trnovitica	211	218	218	219	219	228
Veliki Grđevac	470	490	487	509	503	505
Veliko Trojstvo	230	235	250	291	278	292
Zrinski Topolovac	97	109	102	100	86	90
Brodsko-posavska županija	38245	39203	39021	40335	40902	42759
Bebrina	134	131	129	149	160	180
Brodski Stupnik	253	310	293	297	283	286
Bukovlje	148	159	176	229	211	284
Cernik	446	470	479	508	479	504
Davor	252	259	247	278	273	307
Donji Andrijevc	344	326	330	354	386	406
Dragalić	115	120	108	117	99	104
Garčin	316	331	379	438	449	462
Gornja Vrba	771	651	718	787	552	643
Gornji Bogićevci	118	134	134	146	158	171
Gundinci	185	201	214	244	246	257
Klakar	183	204	201	211	213	247
Nova Gradiška	4538	4784	4831	5055	5226	5469
Nova Kapela	498	496	502	535	531	522
Okučani	486	447	453	482	493	506
Oprisavci	389	439	421	490	549	603
Oriovac	702	712	753	779	804	819
Podcrkavlje	101	120	128	143	124	126
Rešetari	607	631	612	627	637	655
Sibinj	379	411	424	512	566	615
Sikirevci	168	179	180	192	186	198
Slavonski Brod	25406	25779	25377	25743	26205	27163
Slavonski Šamac	161	167	157	166	178	215
Stara Gradiška	242	246	251	267	294	315
Staro Petrovo Selo	529	548	543	583	579	617
Velika Kopanica	321	443	453	433	436	472
Vrbje	122	135	135	150	138	150
Vrpolje	333	372	397	419	448	464
Dubrovačko-neretvanska županija	46353	48516	45075	46173	48206	50355
Blato	1257	1325	1333	1338	1327	1341
Dubrovačko Primorje	371	398	370	382	410	425

Županije/gradovi (općina rada)	Godišnji prosjek osiguranika za 2018.	Godišnji prosjek osiguranika za 2019.	Godišnji prosjek osiguranika za 2020.	Godišnji prosjek osiguranika za 2021.	Godišnji prosjek osiguranika za 2022.	Godišnji prosjek osiguranika za 2023.
Dubrovačko-neretvanska županija nastavak....						
Dubrovnik	25520	26498	23620	23868	25266	26192
Janjina	147	210	428	303	180	179
Konavle	2769	2981	2574	2633	3103	3442
Korčula	2243	2295	2056	2189	2286	2475
Kula Norinska	133	127	127	133	104	102
Lastovo	234	240	227	236	247	257
Lumbarda	217	257	230	237	261	281
Metković	4300	4436	4514	4704	4883	5082
Mljet	365	393	345	356	367	405
Opuzen	835	895	958	1012	1066	1191
Orebić	1231	1269	1153	1225	1284	1343
Ploče	2619	2697	2654	2687	2686	2784
Pojezerje	84	70	69	85	77	87
Slivno	146	350	498	555	262	177
Smokvica	186	194	182	189	210	212
Ston	606	623	802	956	922	881
Trpanj	162	177	150	170	182	174
Vela Luka	1104	1142	1088	1113	1118	1142
Zažablje	55	42	40	57	44	45
Župa Dubrovačka	1772	1899	1658	1747	1921	2140
Grad Zagreb	446567	456752	457329	463904	473345	482350
Zagreb	446567	456752	457329	463904	473345	100176
Istarska županija	90953	93097	88281	91316	96563	100176
Bale	288	314	316	349	410	460
Barban	380	407	435	459	481	508
Brtonigla	412	455	428	433	464	469
Buje	1701	1770	1786	1843	1910	2012
Buzet	3058	3024	3048	3112	3155	3225
Cerovlje	228	221	238	238	261	278
Fažana	601	690	631	685	755	810
Funtana	421	446	335	405	500	531
Gračišće	149	156	169	163	166	176
Grožnjan	109	109	107	109	112	123
Kanfanar	605	707	701	759	850	923
Karojba	307	319	281	286	346	357
Kaštelir - Labinci	310	328	336	368	369	380
Kršan	719	746	797	866	860	901
Labin	5876	6082	5845	6025	6435	6638
Lanišće	36	47	45	44	48	53
Ližnjan	327	370	346	357	391	429
Lupoglav	353	353	330	330	355	375
Marčana	363	393	418	464	486	507
Međulin	1628	1751	1570	1717	1981	2174
Motovun	287	322	320	363	386	396
Novigrad	2319	2406	2166	2310	2508	2668
Oprtalj	212	220	205	199	206	212
Pazin	4693	5050	4993	4975	5017	5071
Piće	688	677	651	632	630	606
Poreč	12026	12701	11419	11992	13037	13557
Pula	31705	30693	29680	29944	30591	31185
Raša	514	513	520	539	545	591
Rovinj	8211	8673	7600	8002	8728	9250
Sveta Nedelja	359	382	384	387	431	468
Sveti Lovreč	168	169	183	192	199	210
Sveti Petar U Šumi	292	349	348	310	341	358
Svetvinčenat	248	271	293	298	318	343
Tar-Vabriga	460	540	504	561	652	693

Županije/gradovi (općina rada)	Godišnji prosjek osiguranika za 2018.	Godišnji prosjek osiguranika za 2019.	Godišnji prosjek osiguranika za 2020.	Godišnji prosjek osiguranika za 2021.	Godišnji prosjek osiguranika za 2022.	Godišnji prosjek osiguranika za 2023.
Istarska županija nastavak....						
Tinjan	386	417	436	442	442	446
Umag	6277	6492	5964	6375	6953	7230
Višnjan	636	656	672	690	769	784
Vižinada	168	182	197	216	250	249
Vodnjan	1332	1430	1495	1560	1703	1794
Vrsar	1090	1141	902	1116	1264	1413
Žminj	1014	1128	1189	1209	1259	1325
Karlovačka županija	35156	35640	35662	36656	37215	37893
Barilovići	514	587	607	608	620	638
Bosiljevo	252	264	253	267	245	254
Cetingrad	136	136	142	153	150	151
Draganić	278	299	305	333	396	452
Duga Resa	2596	2629	2681	2851	2984	3007
Generalski Stol	140	158	162	171	167	178
Josipdol	553	566	551	520	508	512
Kamanje	282	280	279	284	280	269
Karlovac	21354	21389	21299	21747	21955	22285
Krnjak	135	135	169	235	256	257
Lasinja	76	86	108	144	122	100
Netretić	239	245	251	269	291	326
Ogulin	3997	4096	4080	4165	4272	4344
Ozalj	1794	1804	1778	1792	1797	1812
Plaški	210	239	251	246	246	278
Rakovica	396	411	382	437	515	543
Ribnik	54	50	44	47	44	47
Saborsko	43	43	38	47	36	33
Slunj	1012	1085	1080	1096	1113	1145
Tounj	112	120	125	111	106	110
Vojnić	658	692	745	794	753	785
Žakanje	325	328	334	340	358	367
Koprivničko-križevačka županija	34021	34244	34328	34747	35402	36069
Drnje	252	265	271	286	283	291
Đelekovec	179	175	176	180	188	211
Đurđevac	2945	2982	2873	2889	3051	3084
Ferdinandovac	247	235	235	233	241	246
Gola	437	457	480	503	529	531
Gornja Reka	175	187	187	197	211	219
Hlebine	57	58	65	63	69	82
Kalinovac	465	509	530	530	558	582
Kalnik	147	151	155	156	151	145
Kloštar Podravski	522	535	520	519	532	511
Koprivnica	16126	16159	16108	16229	16280	16355
Koprivnički Bregi	193	201	220	226	231	251
Koprivnički Ivanec	241	200	204	210	213	207
Križevci	7685	7823	7915	8059	8389	8834
Legrad	222	225	217	222	236	233
Molve	554	547	539	508	490	490
Novigrad Podravski	242	263	284	306	326	315
Novo Virje	151	159	173	172	169	173
Peteranec	178	198	203	208	211	228
Podravske Sesvete	250	240	252	276	278	298
Rasinja	312	280	283	281	266	263
Sokolovac	347	344	388	421	425	376
Sveti Ivan Žabno	784	759	768	792	793	824
Sveti Petar Orehovec	648	623	613	609	611	618
Virje	662	667	669	676	672	703

Županije/gradovi (općina rada)	Godišnji prosjek osiguranika za 2018.	Godišnji prosjek osiguranika za 2019.	Godišnji prosjek osiguranika za 2020.	Godišnji prosjek osiguranika za 2021.	Godišnji prosjek osiguranika za 2022.	Godišnji prosjek osiguranika za 2023.
Krapinsko-zagorska županija	37194	37769	38188	39033	39594	40093
Bedekovčina	1587	1610	1653	1688	1664	1685
Budinščina	364	378	395	414	428	450
Desinić	565	541	523	547	546	542
Donja Stubica	1770	1800	1830	1959	1971	1863
Đurmanec	480	487	503	531	555	575
Gornja Stubica	668	671	656	680	711	764
Hrašćina	121	121	112	121	123	125
Hum Na Sutli	2446	2480	2508	2612	2626	2622
Jesenje	157	163	177	182	200	228
Klanjec	777	781	781	793	790	789
Konjščina	803	831	855	935	973	983
Kraljevec Na Sutli	169	167	163	159	164	171
Krapina	5845	5953	6067	5918	5866	6028
Krapinske Toplice	1990	2042	2039	2059	2077	2192
Kumrovec	261	261	253	241	234	234
Lobor	496	508	481	472	484	501
Mače	282	284	288	298	312	336
Marija Bistrica	879	902	939	955	975	994
Mihovljan	294	311	319	342	342	364
Novi Golubovec	180	202	205	202	205	208
Oroslavje	2026	2008	1969	2004	2030	2101
Petrovsko	196	200	210	215	232	263
Pregrada	2043	2081	2111	2160	2144	2174
Radoboj	318	337	327	345	357	388
Stubičke Toplice	771	756	767	802	832	844
Sveti Križ Začretje	1635	1701	1672	1788	1880	1810
Tuhelj	438	435	442	435	475	508
Veliko Trgovišće	956	969	1014	1103	1197	1275
Zabok	5825	6029	6197	6327	6445	6481
Zagorska Sela	116	112	105	103	101	99
Zlatar	1408	1475	1506	1570	1619	1628
Zlatar Bistrica	1330	1174	1126	1073	1039	870
Ličko-senjska županija	15475	16036	15163	15564	16243	16788
Brinje	572	607	600	654	674	715
Donji Lapac	228	250	240	236	245	261
Gospić	5014	5125	5076	5122	5197	5297
Karlobag	216	219	196	218	242	249
Lovinac	248	248	247	265	300	290
Novalja	1831	2037	1777	1965	2263	2444
Otočac	2231	2218	2172	2194	2193	2209
Perušić	761	768	734	713	726	742
Plitvička Jezera	2143	2260	1876	1890	2088	2243
Senj	1770	1815	1764	1800	1827	1855
Udbina	310	335	323	351	322	312
Vrhovine	152	154	159	156	167	170
Međimurska županija	40893	41065	41309	42159	42930	43164
Belica	563	567	583	604	629	615
Čakovec	20660	20291	20217	20347	20197	20198
Dekanovec	152	166	175	192	197	189
Domašinec	526	509	516	469	446	445
Donja Dubrava	462	449	457	450	477	498
Donji Kraljevec	2039	2143	2207	2285	2379	2430
Donji Vidovec	178	171	157	149	158	165
Goričan	944	822	515	510	528	514
Gornji Mihaljevec	205	247	257	259	279	272
Kotoriba	723	745	756	798	829	837

Županije/gradovi (općina rada)	Godišnji prosjek osiguranika za 2018.	Godišnji prosjek osiguranika za 2019.	Godišnji prosjek osiguranika za 2020.	Godišnji prosjek osiguranika za 2021.	Godišnji prosjek osiguranika za 2022.	Godišnji prosjek osiguranika za 2023.
Međimurska županija nastavak....						
Mala Subotica	1285	1393	1621	1641	1739	1798
Mursko Središće	1551	1692	1722	1722	1751	1839
Nedelišće	2278	2362	2475	2530	2655	2808
Orehovica	339	331	329	342	430	481
Podturen	379	399	418	445	480	489
Prelog	4029	4151	4175	4325	4419	4368
Pribislavec	343	319	392	618	695	559
Selnica	327	321	315	340	364	373
Strahoninec	412	422	434	457	492	479
Sveta Marija	181	185	203	208	203	195
Sveti Juraj Na Bregu	542	569	576	603	617	651
Sveti Martin Na Muri	1070	1016	983	980	1047	1090
Šenkovec	802	860	863	874	885	868
Štrigova	635	674	686	722	756	729
Vratišinec	266	264	278	287	279	270
Osječko-baranjska županija	86534	88655	88622	90387	90902	92616
Antunovac	336	408	442	447	449	474
Beli Manastir	2750	2639	2563	2656	2722	2774
Belišće	2809	2785	2484	2595	2647	2718
Bilje	731	786	791	809	784	799
Bizovac	590	649	662	612	622	612
Čeminac	257	254	234	240	194	215
Čepin	1314	1403	1436	1590	1651	1766
Darda	2521	2805	2855	2975	2839	2935
Donja Motičina	79	97	96	120	82	78
Donji Miholjac	2814	2895	2792	2782	2816	2854
Draž	272	282	269	262	250	262
Drenje	309	348	352	379	326	344
Đakovo	7606	7843	7896	7998	8009	8202
Đurđenovac	1174	1241	1248	1281	1289	1235
Erdut	657	702	720	763	764	825
Ernestinovo	329	336	323	316	337	340
Feričanci	346	351	346	348	327	349
Gorjani	364	382	348	359	339	357
Jagodnjak	222	259	265	270	241	231
Kneževi Vinogradi	677	686	683	708	719	735
Koška	428	455	467	483	468	470
Levanjska Varoš	106	112	98	121	104	93
Magadenovac	297	300	308	305	284	266
Marijanci	211	211	216	233	245	225
Moslavina Podravska	109	108	104	110	101	97
Našice	4638	4762	4846	4900	4906	4968
Osijek	48209	48974	49083	49736	50656	51574
Petlovac	162	147	140	146	129	143
Petrijevci	483	551	567	596	539	515
Podgorač	306	314	320	348	319	317
Popovac	154	157	140	143	134	127
Punitovci	182	179	181	201	197	219
Satnica Đakovačka	331	332	329	329	325	339
Semeljci	750	726	704	737	694	662
Strizivojna	614	634	664	687	708	700
Šodolovci	42	37	55	72	56	49
Trnava	142	156	174	182	154	172
Valpovo	2370	2397	2350	2410	2376	2455
Viljevo	172	172	172	181	175	190
Viškovci	290	378	471	502	504	530

Županije/gradovi (općina rada)	Godišnji prosjek osiguranika za 2018.	Godišnji prosjek osiguranika za 2019.	Godišnji prosjek osiguranika za 2020.	Godišnji prosjek osiguranika za 2021.	Godišnji prosjek osiguranika za 2022.	Godišnji prosjek osiguranika za 2023.
Osječko-baranjska županija nastavak....						
Vladislavci	237	250	261	276	266	249
Vuka	146	156	168	180	159	154
Požeško-slavonska županija	19164	19441	19243	19795	19923	19998
Brestovac	301	292	308	312	293	290
Čaglin	272	278	277	315	322	330
Jakšić	339	361	362	397	385	402
Kaptol	220	235	252	284	276	295
Kutjevo	1299	1336	1315	1315	1282	1297
Lipik	1529	1567	1520	1570	1600	1614
Pakrac	2118	2143	2107	2193	2246	2242
Pleternica	1281	1349	1418	1490	1531	1534
Požega	11143	11168	10999	11182	11201	11100
Velika	661	712	683	739	788	893
Primorsko-goranska županija	114851	116406	113334	115291	118658	121131
Bakar	2727	2985	3139	3230	3454	3704
Baška	791	797	626	703	795	848
Brod Moravice	122	124	123	122	102	124
Cres	1266	1319	1232	1280	1341	1393
Crikvenica	3722	3893	3656	3812	4065	4213
Čabar	924	958	939	914	890	887
Čavle	1412	1487	1501	1541	1606	1614
Delnice	2160	2189	2215	2223	2225	2188
Dobrinj	376	424	415	439	496	524
Fužine	493	507	521	524	532	557
Jelenje	808	808	822	825	844	820
Kastav	2052	2239	2322	2374	2475	2477
Klana	653	660	674	682	659	623
Kostrena	822	835	836	889	1004	1113
Kraljevica	805	819	798	807	824	870
Krk	3855	3934	3855	4086	4329	4462
Lokve	258	263	251	245	245	248
Lopar	275	272	221	242	256	282
Lovran	1286	1303	1257	1286	1324	1389
Mali Lošinj	3993	4049	3605	3751	3944	3998
Malinska-Dubašnica	1790	1889	1825	1922	2035	2118
Matulji	3074	3170	3195	3299	3398	3464
Mošćenička Draga	303	318	303	332	363	382
Mrkopalj	117	133	141	154	147	155
Novi Vinodolski	1333	1425	1302	1363	1440	1499
Omišalj	1399	1446	1283	1316	1370	1431
Opatija	5930	5979	5432	5592	5892	6028
Punat	791	813	711	709	759	807
Rab	3173	3239	2955	3061	3204	3335
Ravna Gora	686	682	669	691	689	690
Rijeka	62301	62129	61272	61596	62558	63266
Skrad	115	110	108	113	107	117
Vinodolska Općina	446	482	480	489	494	522
Viškovo	3088	3269	3356	3474	3558	3700
Vrbnik	316	342	327	354	390	411
Vrbovsko	1191	1118	969	850	845	872
Sisačko-moslavačka županija	39646	40482	40838	42225	42334	42924
Donji Kukuruzari	108	184	132	131	117	118
Dvor	492	504	517	568	554	604
Glina	1995	2057	2076	2179	2125	2162
Gvozd	227	248	261	291	269	280
Hrvatska Dubica	146	168	186	185	177	206

Županije/gradovi (općina rada)	Godišnji prosjek osiguranika za 2018.	Godišnji prosjek osiguranika za 2019.	Godišnji prosjek osiguranika za 2020.	Godišnji prosjek osiguranika za 2021.	Godišnji prosjek osiguranika za 2022.	Godišnji prosjek osiguranika za 2023.
Sisačko-moslavačka županija nastavak....						
Hrvatska Kostajnica	581	624	646	689	717	673
Jasenovac	316	319	293	347	322	352
Kutina	7285	7238	7135	7490	7388	7188
Lekenik	592	635	653	693	793	852
Lipovljani	731	726	701	667	658	661
Majur	154	163	173	210	197	208
Martinska Ves	276	281	317	315	304	325
Novska	2913	3046	3051	3222	3203	3236
Petrinja	3697	3866	4023	4322	4450	4730
Popovača	2221	2313	2317	2296	2350	2430
Sisak	16540	16660	16892	17113	17195	17344
Sunja	496	500	479	511	531	549
Topusko	574	627	665	654	636	644
Velika Ludina	302	322	323	345	350	363
Splitsko-dalmatinska županija	153843	157576	151511	155844	161691	167229
Baška Voda	942	968	771	847	902	953
Bol	1073	1096	857	956	1079	1155
Brela	742	745	533	623	691	710
Cista Provo	286	289	307	324	335	345
Dicmo	653	734	724	752	754	822
Dugi Rat	1591	1770	1581	1727	1903	2050
Dugopolje	2007	2167	2222	2319	2601	2809
Gradac	720	762	589	613	644	646
Hrvace	509	564	589	601	676	685
Hvar	2357	2483	1883	2079	2417	2682
Imotski	2809	2961	3102	3294	3384	3476
Jelsa	1046	1108	967	1061	1144	1214
Kaštela	8546	8923	8794	9071	9591	10107
Klis	500	534	529	575	582	617
Komiža	504	511	455	464	486	516
Lećevica	34	40	44	54	56	55
Lokvičići	66	66	67	67	66	62
Lovreć	253	268	274	294	307	316
Makarska	6149	6435	6009	6327	6793	7109
Marina	577	624	604	666	701	731
Milna	267	322	277	275	303	315
Muč	327	389	397	430	442	446
Nerežišća	246	259	266	281	284	278
Okrug	494	514	523	588	673	739
Omiš	4521	4198	4131	4229	4336	4473
Otok	531	685	633	615	620	657
Podbablje	446	534	547	551	563	604
Podgora	846	900	637	728	800	858
Podstrana	1555	1756	1665	1784	1953	2033
Postira	584	633	595	602	638	685
Prgomet	76	76	77	83	81	67
Primorski Dolac	65	76	72	72	78	82
Proložac	429	448	441	459	463	479
Pučišća	488	497	486	491	505	507
Runovići	222	222	229	219	222	230
Seget	1205	1309	1150	1218	1324	1409
Selca	438	449	424	430	440	452
Sinj	4812	4999	5018	5173	5301	5457
Solin	7271	7627	7642	7828	7882	8217
Split	82669	83252	81059	82115	83910	85569
Stari Grad	841	886	825	922	1050	1118

Županije/gradovi (općina rada)	Godišnji prosjek osiguranika za 2018.	Godišnji prosjek osiguranika za 2019.	Godišnji prosjek osiguranika za 2020.	Godišnji prosjek osiguranika za 2021.	Godišnji prosjek osiguranika za 2022.	Godišnji prosjek osiguranika za 2023.
Splitsko-dalmatinska županija nastavak....						
Sučuraj	111	115	101	103	106	117
Supetar	1861	1969	1811	1948	2035	2150
Sutivan	246	263	249	258	275	310
Šestanovac	295	325	359	380	391	406
Šolta	378	415	385	419	442	470
Trilj	1210	1328	1359	1446	1541	1633
Trogir	5643	5655	5179	5186	5419	5700
Tučepi	835	829	612	700	788	825
Vis	710	740	670	728	778	844
Vrgorac	1866	1850	1829	1902	1942	2000
Vrlika	377	406	395	378	380	391
Zadvarje	79	78	80	82	92	101
Zagvozd	274	269	250	256	256	266
Zmijavci	266	259	243	254	271	283
Šibensko-kninska županija	32093	33126	31894	32914	33932	35259
Bilice	135	164	172	189	202	228
Biskupija	126	121	117	137	128	167
Civljane	65	68	61	65	69	70
Drniš	1729	1797	1818	1898	1950	1987
Ervenik	146	121	117	110	109	98
Kijevo	92	83	78	75	64	65
Kistanje	203	211	192	204	197	214
Knin	3089	3334	3468	3563	3455	3447
Murter	794	837	760	844	944	978
Pirovac	342	388	396	443	494	537
Primošten	910	911	792	886	938	955
Promina	172	182	189	197	211	211
Rogoznica	639	670	625	675	731	800
Ružić	100	114	107	108	86	100
Skradin	461	473	436	462	473	522
Šibenik	19079	19475	18654	18884	19461	20021
Tisno	886	894	829	910	977	1040
Tribunj	280	288	287	323	330	358
Unešić	130	140	127	134	145	144
Vodice	2716	2857	2669	2810	2971	3319
Varaždinska županija	63943	65342	65720	66807	68311	69428
Bednja	427	465	431	455	464	472
Beretinec	160	171	171	168	186	195
Breznica	255	284	279	295	299	321
Breznički Hum	448	445	424	404	421	406
Cestica	1000	1012	1038	1054	1088	1071
Donja Voća	272	273	227	218	218	206
Donji Martijanec	667	671	671	677	657	645
Gornji Kneginec	1893	2000	1993	1866	1833	1899
Ivanec	4349	4458	4465	4647	4850	5071
Jalžabet	1595	1697	1761	1929	1935	1903
Klenovnik	198	201	212	221	267	322
Lepoglava	2002	2037	2033	2093	2232	2291
Ludbreg	3836	3921	3929	3976	4119	4344
Ljubešćica	545	581	623	640	665	679
Mali Bukovec	330	329	329	320	318	314
Maruševac	821	876	900	934	950	957
Novi Marof	3277	3398	3181	3183	3198	3298
Petrijanec	1230	1252	1249	1314	1420	1477
Sračinec	633	669	672	705	752	768
Sveti Đurđ	321	315	313	310	315	306

Županije/gradovi (općina rada)	Godišnji prosjek osiguranika za 2018.	Godišnji prosjek osiguranika za 2019.	Godišnji prosjek osiguranika za 2020.	Godišnji prosjek osiguranika za 2021.	Godišnji prosjek osiguranika za 2022.	Godišnji prosjek osiguranika za 2023.
Varaždinska županija nastavak...						
Sveti Ilija	361	386	398	436	494	490
Trnovec Bartolovečki	3516	3343	3269	3268	3163	3182
Varaždin	32302	32851	33380	33895	34519	34731
Varaždinske Toplice	1320	1408	1385	1380	1448	1523
Veliki Bukovec	745	767	802	778	743	738
Vidovec	713	765	812	837	883	914
Vinica	531	545	562	590	640	663
Visoko	196	222	214	214	235	243
Virovitičko-podravska županija	20584	21096	20999	21487	21776	21703
Crnac	120	133	132	136	126	134
Čačinci	376	395	377	373	386	395
Čađavica	297	324	347	387	392	372
Gradina	413	408	416	430	448	447
Lukač	450	485	466	487	494	491
Mikleuš	175	176	170	177	176	176
Nova Bukovica	165	173	173	183	185	184
Orahovica	1982	2020	1985	1982	1954	1851
Pitomača	1849	1902	1964	2065	2166	2188
Slatina	3561	3699	3716	3742	3829	3818
Sopje	337	341	333	350	351	355
Suhopolje	752	796	750	806	833	829
Špišić Bukovica	621	600	607	632	649	646
Virovitica	8934	9074	8993	9129	9142	9076
Voćin	338	339	315	338	342	356
Zdenci	217	232	257	272	302	385
Vukovarsko-srijemska županija	41296	42481	42404	43715	43791	44707
Andrijaševci	342	329	307	320	318	325
Babina Greda	447	472	459	492	566	618
Bogdanovci	111	113	96	103	87	95
Borovo	390	407	398	423	404	418
Bošnjaci	351	365	346	391	373	373
Cerna	748	780	827	890	928	971
Drenovci	493	536	531	566	553	572
Gradište	256	277	282	293	275	274
Gunja	462	492	468	482	468	481
Ilok	1349	1373	1348	1378	1380	1425
Ivankovo	872	979	1055	1125	1128	1164
Jarmina	208	208	195	207	215	236
Lovas	181	189	167	171	148	164
Markušica	187	196	194	201	200	208
Negoslavci	82	85	79	101	93	92
Nijemci	563	564	565	625	618	665
Nuštar	721	714	686	712	699	752
Otok (Vinkovci)	834	919	913	951	952	1024
Privlaka	252	272	279	313	269	291
Stari Jankovci	416	413	399	410	395	401
Stari Mikanovci	333	339	340	358	367	380
Štitar	150	177	191	200	183	197
Tompojevci	151	162	154	171	153	162
Tordinci	221	218	213	225	226	235
Tovarnik	354	392	399	423	404	445
Trpinja	455	481	480	506	490	517
Vinkovci	15638	15941	15938	16158	16267	16381
Vođinci	253	253	244	262	260	279
Vrbanja	481	513	529	586	609	669
Vukovar	9574	9935	10078	10437	10513	10724

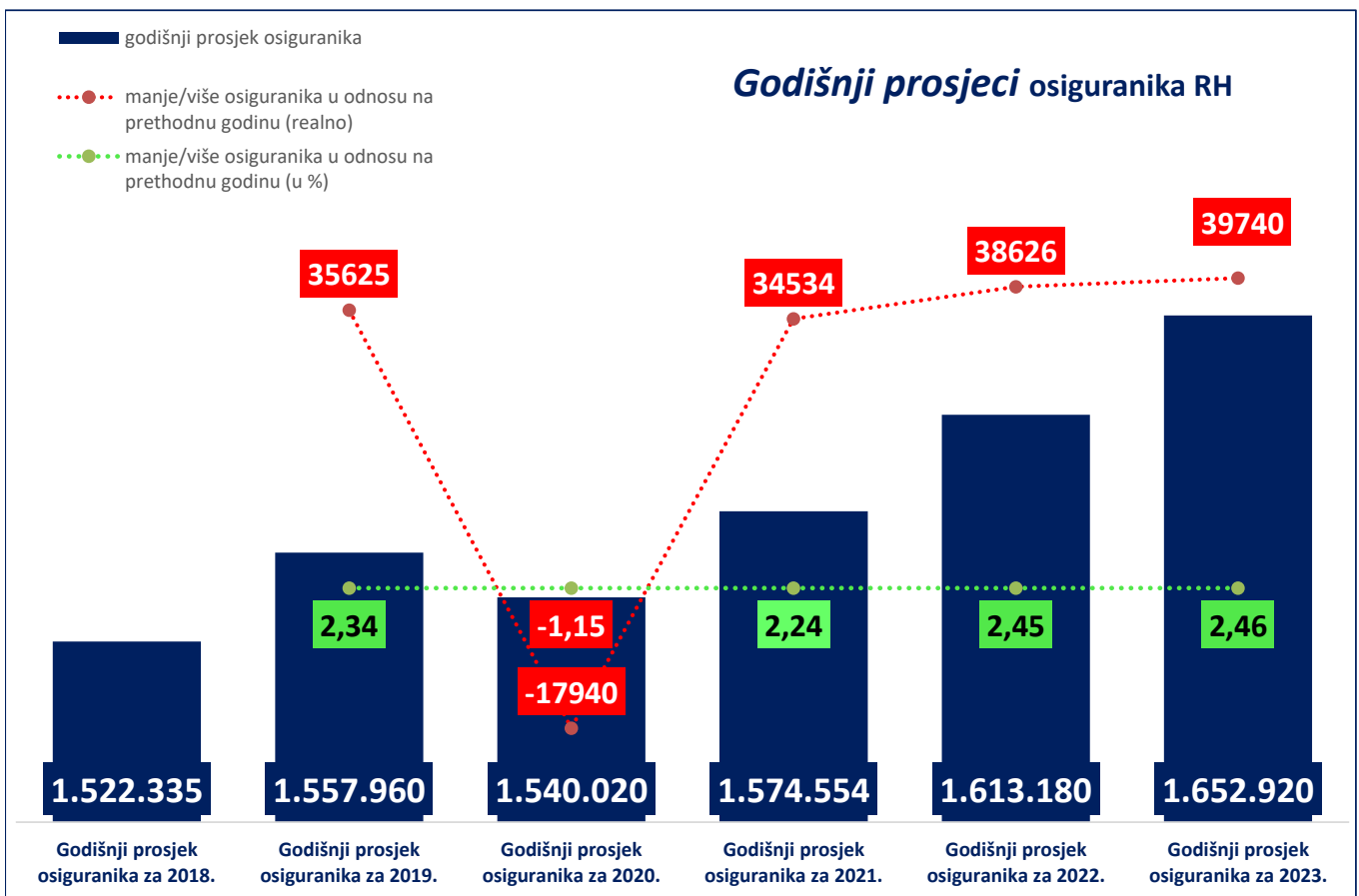
Županije/gradovi (općina rada)	Godišnji prosjek osiguranika za 2018.	Godišnji prosjek osiguranika za 2019.	Godišnji prosjek osiguranika za 2020.	Godišnji prosjek osiguranika za 2021.	Godišnji prosjek osiguranika za 2022.	Godišnji prosjek osiguranika za 2023.
Vukovarsko-srijemska županija nastavak....						
Županja	4420	4388	4246	4238	4250	4169
Zadarska županija	55135	57134	55989	57911	60513	63155
Benkovac	2370	2515	2611	2787	2887	2974
Bibinje	480	535	559	628	660	689
Biograd Na Moru	3195	3285	3083	3222	3395	3548
Galovac	148	147	138	136	139	156
Gračac	637	697	716	701	771	771
Jasenice	221	239	235	264	300	319
Kali	503	527	549	575	548	567
Kolan	315	357	287	327	404	424
Kukljica	167	177	162	160	173	163
Lišane Ostrovičke	73	80	79	80	84	90
Nin	949	997	968	1128	1281	1338
Novigrad	216	228	221	258	256	277
Obrovac	597	631	660	699	764	828
Pag	1235	1312	1181	1280	1373	1448
Pakoštane	847	905	891	1018	1098	1175
Pašman	316	334	333	371	386	420
Polača	194	208	204	220	236	249
Poličnik	699	733	786	858	992	1106
Posedarje	431	453	417	464	490	521
Povljana	130	134	132	131	145	157
Preko	797	832	824	885	930	995
Privlaka	259	289	303	334	362	392
Ražanac	240	261	266	298	301	343
Sali	462	487	443	483	506	536
Stankovci	440	436	458	482	468	493
Starigrad	513	546	444	495	547	581
Sukošan	702	766	792	858	972	1078
Sveti Filip I Jakov	691	744	723	739	782	821
Škabrnje	156	170	180	193	207	230
Tkon	252	267	258	271	290	319
Vir	632	708	732	761	802	876
Vrsi	202	214	232	255	286	307
Zadar	35827	36644	35829	36182	37179	38394
Zemunik Donji	240	273	295	369	499	570
Zagrebačka županija	79314	82359	83867	86309	89082	92647
Bedenica	384	386	401	416	421	430
Bistra	1084	1081	1070	1090	1057	1119
Brckovljani	492	568	623	703	736	836
Brdovec	1595	1656	1793	1873	1927	1994
Dubrava	922	910	940	959	968	983
Dubravica	183	178	177	178	174	168
Dugo Selo	5955	5951	5765	5855	5989	6155
Farkaševac	609	574	533	507	482	454
Gradec	341	365	373	379	372	388
Ivanić-Grad	5166	5431	5316	5268	5365	5631
Jakovlje	498	525	544	608	746	840
Jastrebarsko	4641	4681	4686	4769	4959	5061
Klinča Selo	461	494	516	549	563	585
Kloštar Ivanić	821	850	840	853	858	879
Krašić	601	587	568	566	562	567
Kravorsko	267	305	337	345	357	358
Križ	980	1077	1137	1174	1232	1325
Luka	297	341	397	393	423	480
Marija Gorica	237	234	239	235	234	239
Orle	92	95	112	123	114	115

Županije/gradovi (općina rada)	Godišnji prosjek osiguranika za 2018.	Godišnji prosjek osiguranika za 2019.	Godišnji prosjek osiguranika za 2020.	Godišnji prosjek osiguranika za 2021.	Godišnji prosjek osiguranika za 2022.	Godišnji prosjek osiguranika za 2023.
Zagrebačka županija nastavak....						
Pisarovina	781	807	802	834	845	840
Pokupsko	149	155	156	169	150	155
Preseka	99	98	91	85	79	80
Pučća	476	502	502	487	476	461
Rakovec	115	110	108	106	110	119
Rugvica	1112	1289	1471	1678	1888	2073
Samobor	10398	10629	10793	11161	11386	11711
Stupnik	1574	1741	1790	1927	2102	2257
Sveta Nedjelja	7994	8598	8970	9580	10014	10513
Sveti Ivan Zelina	4451	4678	4851	5001	5283	5516
Velika Gorica	14792	15407	15839	16170	16773	17759
Vrbovec	4790	4929	4937	4968	5040	5085
Zaprešić	6880	7053	7119	7237	7334	7411
Žumberak	74	71	74	63	64	60
Ukupni zbroj	1522335	1557960	1540020	1574554	1613180	1652920

* *Prosječan broj osiguranika za pojedinu godinu izvodi se iz 12 mjesečnih obrada koje obuhvaćaju stanje na zadnji dan u mjesecu zadnje registrirane prijave o stjecanju svojstva osiguranika u bazi osiguranika.*

Hrvatski zavod za mirovinsko osiguranje (u daljnjem tekstu Zavod) vodi **evidenciju osiguranika**, a ne zaposlenih koji su definirani svojim brojem u službenim statistikama Državnog zavoda za statistiku, središnjeg tijela za statistiku RH. Zavod nije zadužen pratiti broj zaposlenih niti je to njegova svrha. Osiguranici koje Zavod vodi u svojim statističkim evidencijama, uz osiguranike kod pravnih osoba i Hrvatske vojske, uključuje i osiguranike s otvorenom prijavom na osiguranje poput volontera, osobe na stručnom osposobljavanju, osobe s produženim osiguranjem i drugo. Te se osobe ne mogu smatrati zaposlenima i Državni zavod za statistiku ne uključuje ih u svoja izvješća o zaposlenosti. Jedina dva službena izvora na temelju kojih se može govoriti o padu ili rastu zaposlenosti su podaci Državnog zavoda za statistiku (DZS) o broju zaposlenih, koje DZS prikuplja iz poreznih obrazaca JOPPD-a i Anketa o radnoj snazi, koja je prihvaćena i koristi se u cijelom svijetu.

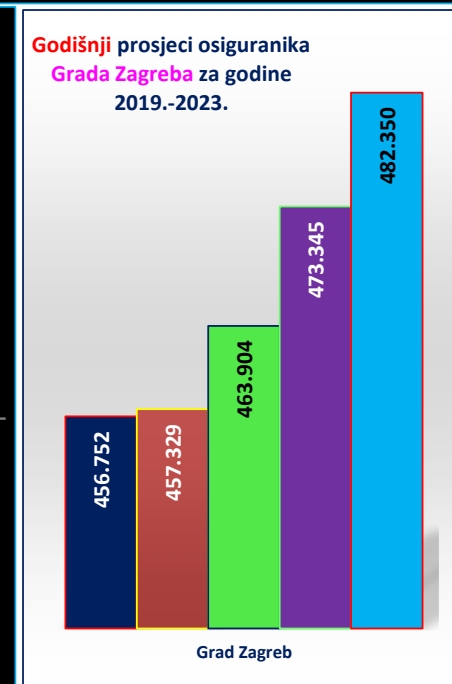
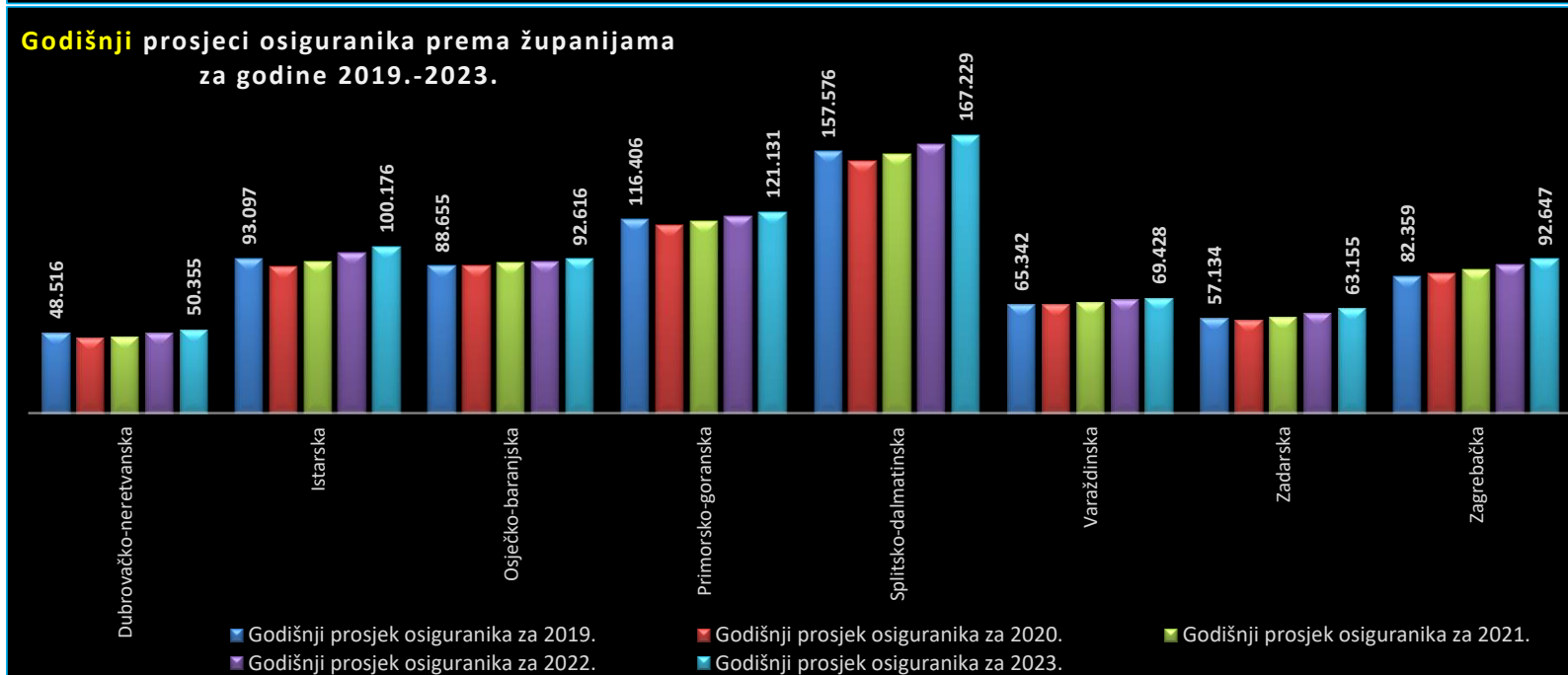
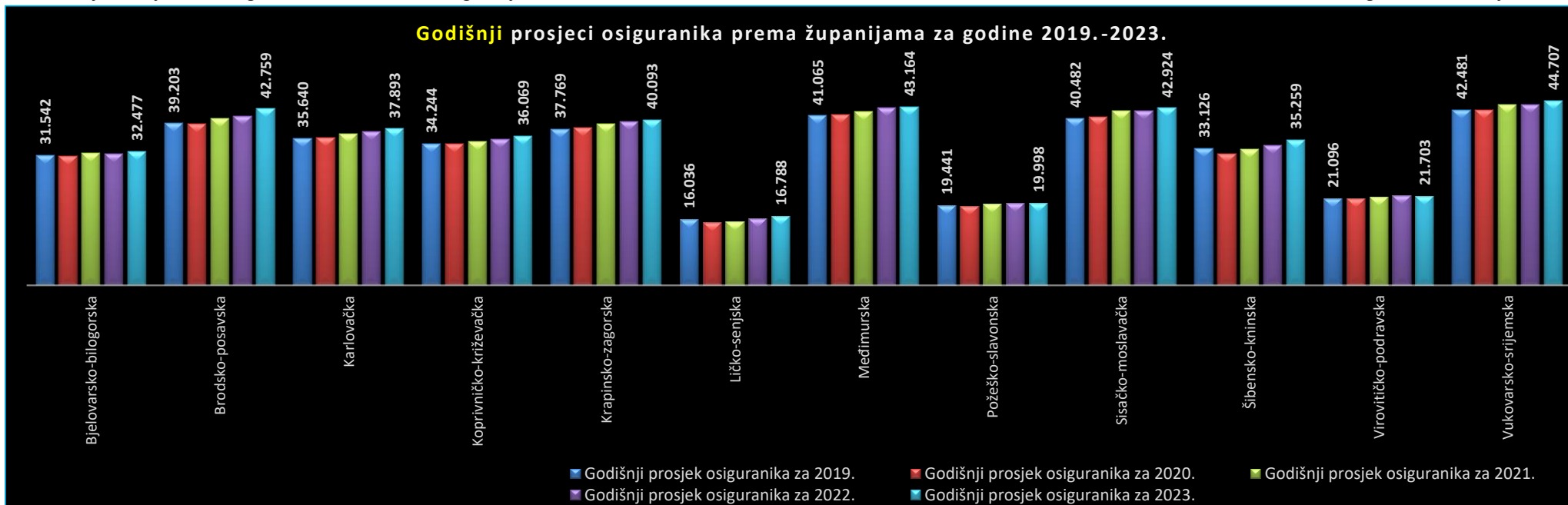
U evidencijama Hrvatskog zavoda za mirovinsko osiguranje **osiguranici** se vode prema **općini mjesta rada zadnje registrirane prijave o stjecanju svojstva osiguranika u bazi osiguranika.**



Godišnji prosjeci* osiguranika prema županijama za godine 2019.-2023.

Redni broj	Županija	Godišnji prosjek osiguranika za 2019.	Godišnji prosjek osiguranika za 2020.	Prosječno više/manje osiguranika u 2020. nego li u 2019. (u %)	Prosječno više/manje osiguranika u 2020. nego li u 2019. (realno)	Godišnji prosjek osiguranika za 2021.	Prosječno više/manje osiguranika u 2021. nego li u 2020. (u %)	Prosječno više/manje osiguranika u 2021. nego li u 2020. (realno)	Godišnji prosjek osiguranika za 2022.	Prosječno više/manje osiguranika u 2022. nego li u 2021. (u %)	Prosječno više/manje osiguranika u 2022. nego li u 2021. (realno)	Godišnji prosjek osiguranika za 2023.	Prosječno više/manje osiguranika u 2023. nego li u 2022. (u %)	Prosječno više/manje osiguranika u 2023. nego li u 2022. (realno)
1.	Bjelovarsko-bilogorska	31.542	31.243	-0,95	-299	31.982	2,37	739	31.869	-0,36	-114	32.477	1,91	608
2.	Brodsko-posavska	39.203	39.021	-0,46	-182	40.335	3,37	1.314	40.902	1,41	567	42.759	4,54	1.857
3.	Dubrovačko-neretvanska	48.516	45.075	-7,09	-3.440	46.173	2,44	1.098	48.206	4,40	2.032	50.355	4,46	2.150
4.	Grad Zagreb	456.752	457.329	0,13	577	463.904	1,44	6.575	473.345	2,04	9.441	482.350	1,90	9.005
5.	Istarska	93.097	88.281	-5,17	-4.816	91.316	3,44	3.036	96.563	5,75	5.247	100.176	3,74	3.612
6.	Karlovačka	35.640	35.662	0,06	23	36.656	2,79	993	37.215	1,53	559	37.893	1,82	677
7.	Koprivničko-križevačka	34.244	34.328	0,25	84	34.747	1,22	419	35.402	1,89	656	36.069	1,88	667
8.	Krapinsko-zagorska	37.769	38.188	1,11	420	39.033	2,21	845	39.594	1,44	561	40.093	1,26	498
9.	Ličko-senjska	16.036	15.163	-5,44	-873	15.564	2,64	401	16.243	4,36	679	16.788	3,35	544
10.	Međimurska	41.065	41.309	0,59	243	42.159	2,06	850	42.930	1,83	771	43.164	0,55	235
11.	Osječko-baranjska	88.655	88.622	-0,04	-33	90.387	1,99	1.765	90.902	0,57	516	92.616	1,89	1.714
12.	Požeško-slavonska	19.441	19.243	-1,02	-198	19.795	2,87	552	19.923	0,65	128	19.998	0,37	75
13.	Primorsko-goranska	116.406	113.334	-2,64	-3.072	115.291	1,73	1.958	118.658	2,92	3.366	121.131	2,08	2.474
14.	Sisačko-moslavačka	40.482	40.838	0,88	356	42.225	3,40	1.387	42.334	0,26	109	42.924	1,40	591
15.	Splitsko-dalmatinska	157.576	151.511	-3,85	-6.065	155.844	2,86	4.333	161.691	3,75	5.847	167.229	3,42	5.537
16.	Šibensko-kninska	33.126	31.894	-3,72	-1.232	32.914	3,20	1.020	33.932	3,09	1.018	35.259	3,91	1.327
17.	Varaždinska	65.342	65.720	0,58	378	66.807	1,65	1.087	68.311	2,25	1.503	69.428	1,64	1.118
18.	Virovitičko-podravska	21.096	20.999	-0,46	-96	21.487	2,32	488	21.776	1,34	289	21.703	-0,34	-73
19.	Vukovarsko-srijemska	42.481	42.404	-0,18	-77	43.715	3,09	1.311	43.791	0,17	77	44.707	2,09	916
20.	Zadarska	57.134	55.989	-2,00	-1.145	57.911	3,43	1.922	60.513	4,49	2.602	63.155	4,37	2.642
21.	Zagrebačka	82.359	83.867	1,83	1.509	86.309	2,91	2.442	89.082	3,21	2.773	92.647	4,00	3.565
UKUPNO		1.557.960	1.540.020	-1,15	-17.940	1.574.554	2,24	34.534	1.613.180	2,45	38.626	1.652.920	2,46	39.740

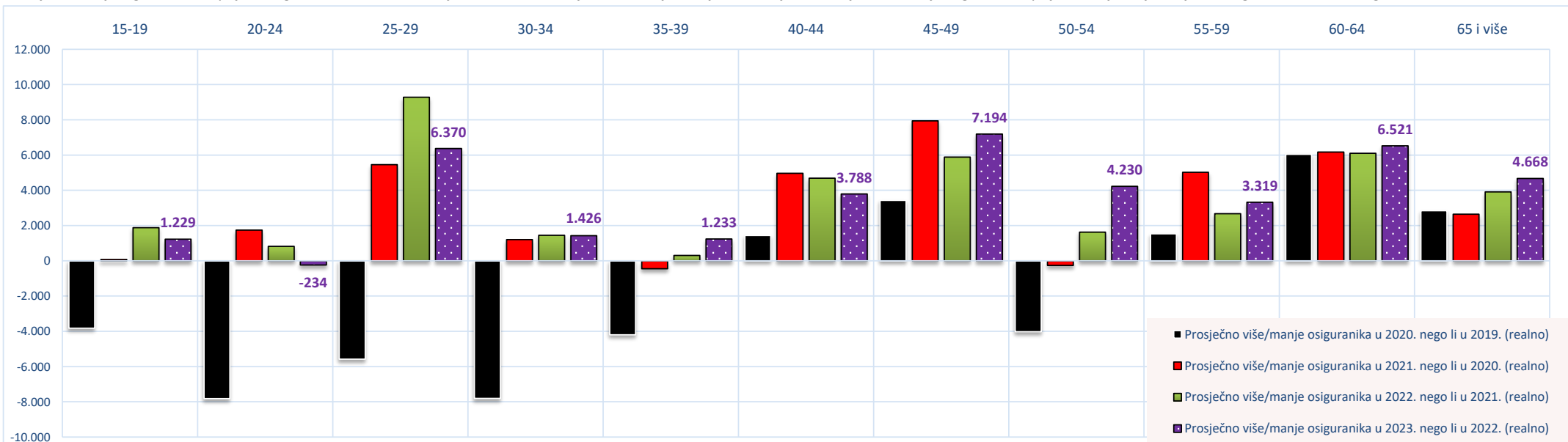
* Prosječan broj osiguranika za pojedinu godinu izvodi se iz 12 mjesečnih obrada koje obuhvaćaju stanje na zadnji dan u mjesecu zadnje registrirane prijave o stjecanju svojstva osiguranika u bazi osiguranika.



Godišnji prosjeci* osiguranika prema dobnim skupinama za godine 2019.-2023.

Redni broj	Dobne skupine	Godišnji prosjek osiguranika za 2019.	Godišnji prosjek osiguranika za 2020.	Prosječno više/manje osiguranika u 2020. nego li u 2019. (u %)	Prosječno više/manje osiguranika u 2020. nego li u 2019. (realno)	Godišnji prosjek osiguranika za 2021.	Prosječno više/manje osiguranika u 2021. nego li u 2020. (u %)	Prosječno više/manje osiguranika u 2021. nego li u 2020. (realno)	Godišnji prosjek osiguranika za 2022.	Prosječno više/manje osiguranika u 2022. nego li u 2021. (u %)	Prosječno više/manje osiguranika u 2022. nego li u 2021. (realno)	Godišnji prosjek osiguranika za 2023.	Prosječno više/manje osiguranika u 2023. nego li u 2022. (u %)	Prosječno više/manje osiguranika u 2023. nego li u 2022. (realno)
1.	15-19	16.969	13.151	-22,50	-3.818	13.224	0,56	73	15.105	14,22	1.881	16.334	8,14	1.229
2.	20-24	101.075	93.260	-7,73	-7.815	95.005	1,87	1.744	95.825	0,86	821	95.591	-0,24	-234
3.	25-29	164.075	158.498	-3,40	-5.577	163.958	3,45	5.461	173.241	5,66	9.283	179.611	3,68	6.370
4.	30-34	200.056	192.246	-3,90	-7.810	193.455	0,63	1.209	194.903	0,75	1.448	196.329	0,73	1.426
5.	35-39	222.978	218.781	-1,88	-4.197	218.336	-0,20	-445	218.640	0,14	304	219.873	0,56	1.233
6.	40-44	217.996	219.440	0,66	1.443	224.407	2,26	4.968	229.096	2,09	4.689	232.884	1,65	3.788
7.	45-49	193.700	197.129	1,77	3.429	205.072	4,03	7.943	210.957	2,87	5.885	218.151	3,41	7.194
8.	50-54	187.374	183.357	-2,14	-4.017	183.101	-0,14	-256	184.728	0,89	1.627	188.958	2,29	4.230
9.	55-59	161.206	162.743	0,95	1.537	167.768	3,09	5.025	170.442	1,59	2.674	173.761	1,95	3.319
10.	60-64	78.157	84.204	7,74	6.048	90.376	7,33	6.172	96.477	6,75	6.101	102.998	6,76	6.521
11.	65 i više	14.371	17.212	19,77	2.841	19.853	15,34	2.641	23.764	19,70	3.911	28.432	19,64	4.668
UKUPNO		1.557.960	1.540.020	-1,15	-17.940	1.574.554	2,24	34.534	1.613.180	2,45	38.626	1.652.920	2,46	39.740

* Prosječan broj osiguranika za pojedinu godinu izvodi se iz 12 mjesečnih obrada koje obuhvaćaju stanje na zadnji dan u mjesecu zadnje registrirane prijave o stjecanju svojstva osiguranika u bazi osiguranika.



IV. DOPLATAK ZA DJECU

KORISNICI DOPLATKA ZA DJECU I BROJ DJECE PREMA GODINAMA

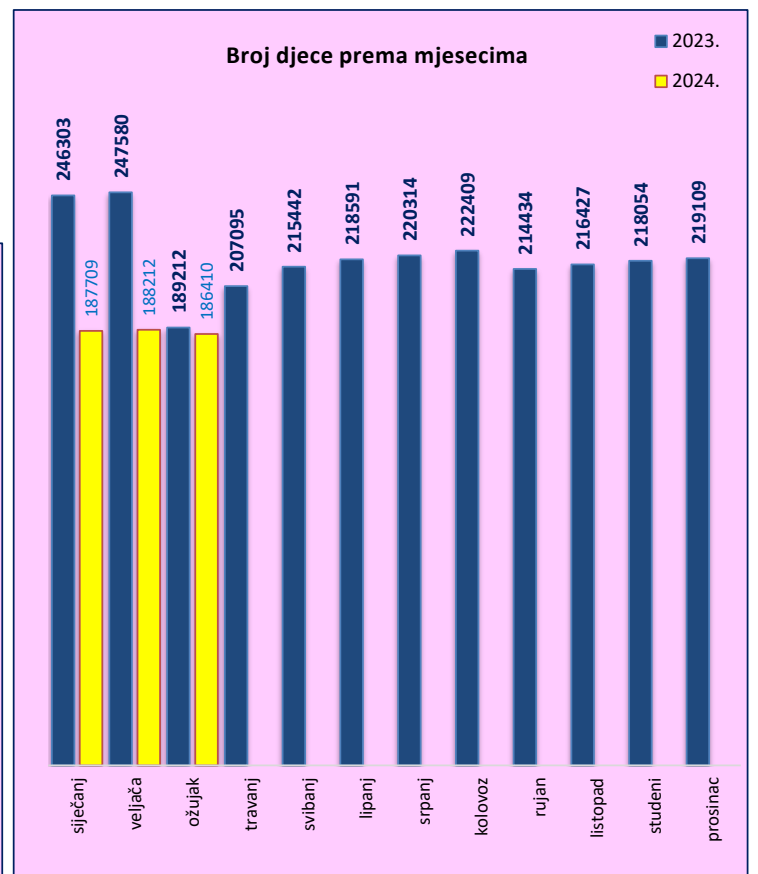
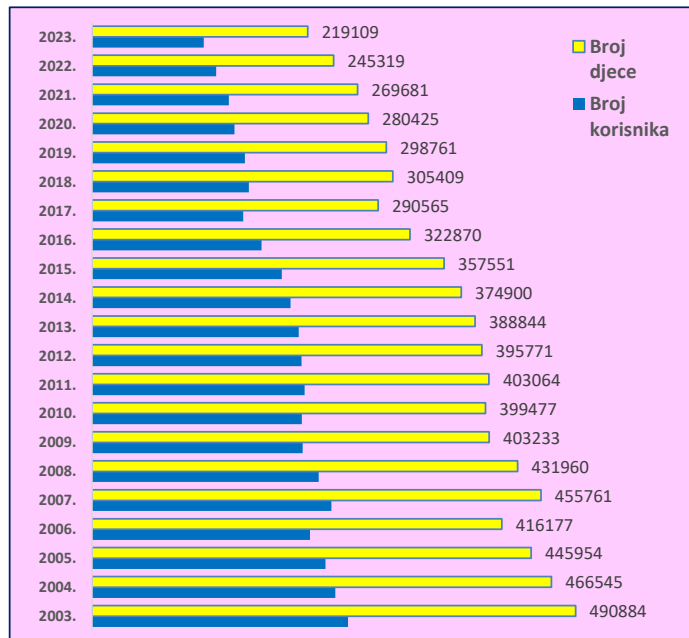
Tablica 25.

Stanje: 31. prosinca

Godina	Broj korisnika	Lančani indeks	Broj djece	Lančani indeks
0	1	2	3	4
2003.	259911	95,6	490884	95,6
2004.	247219	95,1	466545	95,0
2005.	236986	95,9	445954	95,6
2006.	221288	93,4	416177	93,3
2007.	242980	109,8	455761	109,5
2008.	230188	94,7	431960	94,8
2009.	213994	93,0	403233	93,3
2010.	213136	99,6	399477	99,1
2011.	216013	101,3	403064	100,9
2012.	212796	98,5	395771	98,2
2013.	209862	98,6	388844	98,2
2014.	201655	96,1	374900	96,4
2015.	192671	95,5	357551	95,4
2016.	172238	89,4	322870	90,3
2017.	153522	89,1	290565	90,0
2018.	159297	103,8	305409	105,1
2019.	155330	97,5	298761	97,8
2020.	144653	93,1	280425	93,9
2021.	138981	96,1	269681	96,2
2022.	126186	90,8	245319	91,0
2023.	113495	89,9	219109	89,3

Tablica 25 a.

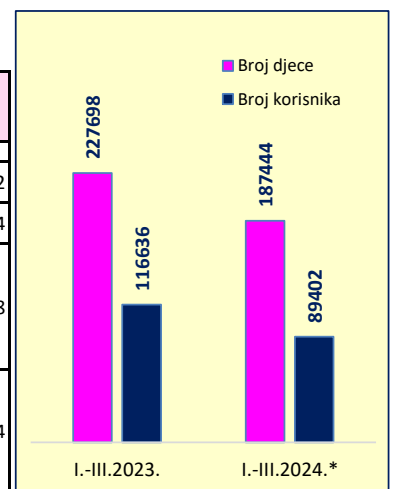
2023.	Broj korisnika	Broj djece	2024.	Broj korisnika	Broj djece
0	1	2	0	1	2
siječanj	126695	246303	siječanj	90291	187709
veljača	127329	247580	veljača	90370	188212
ožujak	95884	189212	ožujak*	87546	186410
travanj	104827	207095	travanj		
svibanj	109127	215442	svibanj		
lipanj	110761	218591	lipanj		
srpanj	111633	220314	srpanj		
kolovoz	112769	222409	kolovoz		
rujan	111216	214434	rujan		
listopad	112152	216427	listopad		
studenj	112983	218054	studenj		
prosinač	113495	219109	prosinač		



BROJ KORISNIKA I DJECE TE PROSJEČNE SVOTE DOPLATKA ZA DJECU

Tablica 25 b.

	Godišnji prosjek (siječanj-prosinač)						I.-III.2024.*
	2018.	2019.	2020.	2021.	2022.	2023.	
0	1	2	3	4	5	6	7
Broj korisnika	140765	151916	142231,333	134807	125518	112406	89402
Broj djece	270463	294703	277794,083	263906	246516	219581	187444
Prosječna obračunata svota doplatka za djecu (nisu uključena sredstva za isplatu za prethodne mjesece) - u eurima (EUR)	49,79	48,50	49,33	50,08	51,27	53,03	48,48
Prosječna obračunata svota doplatka za djecu (uključena su sredstva za isplatu za prethodne mjesece) - u eurima (EUR)	53,59	50,35	51,09	52,41	52,74	55,10	49,24

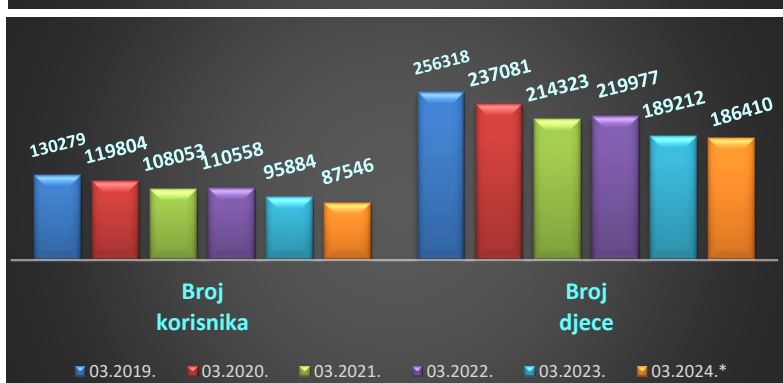
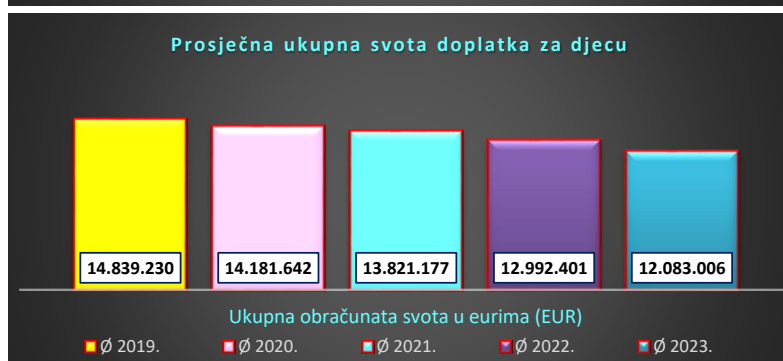
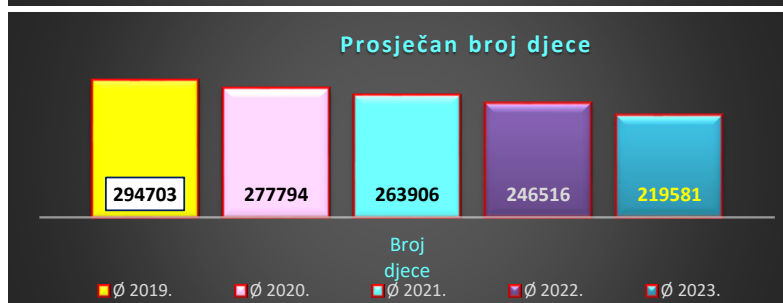


* Dana 1. ožujka 2024. stupio je na snagu Zakon o izmjenama i dopunama Zakona o doplatku za djecu (NN 156/23)

BROJ KORISNIKA I DJECE TE UKUPNA OBRAČUNATA SVOTA DOPLATKA ZA DJECU

Tablica 25 c.

za mjesec	Broj korisnika	Broj djece	Ukupna obračunata svota u eurima (EUR)
01.2019.	161157	309026	15.541.253,87
02.2019.	162968	312653	15.458.232,55
03.2019.	130279	256318	12.804.063,08
04.2019.	142074	279221	14.665.036,54
05.2019.	148821	291723	15.117.797,13
06.2019.	151802	297261	15.127.976,20
07.2019.	153937	301415	15.255.289,26
08.2019.	155294	303973	15.193.514,86
09.2019.	152562	292774	14.539.573,68
10.2019.	153906	295624	14.799.623,08
11.2019.	154856	297691	14.819.137,45
12.2019.	155330	298761	14.749.229,65
Ø 2019.	151916	294703	14.839.229,78
01.2020.	156379	300924	14.838.269,65
02.2020.	157522	303284	14.972.309,85
03.2020.	119804	237081	11.981.767,23
04.2020.	131253	259721	13.948.214,83
05.2020.	138304	273181	14.652.316,34
06.2020.	141662	279515	14.584.866,50
07.2020.	143246	282664	14.534.606,41
08.2020.	144317	284941	14.504.622,43
09.2020.	142297	275264	13.985.551,44
10.2020.	143276	277365	14.024.114,15
11.2020.	144063	279164	14.055.658,23
12.2020.	144653	280425	14.097.406,93
Ø 2020.	142231	277794	14.181.642,00
01.2021.	144918	281041	13.997.018,40
02.2021.	145584	282442	14.145.665,16
03.2021.	108053	214323	10.957.602,93
04.2021.	124532	246590	14.095.371,04
05.2021.	131344	259739	14.413.821,60
06.2021.	135396	267628	14.502.415,30
07.2021.	136936	270658	14.220.951,84
08.2021.	138647	274100	14.449.065,39
09.2021.	137019	265174	13.866.604,65
10.2021.	137840	267055	13.740.352,58
11.2021.	138436	268436	13.684.128,43
12.2021.	138981	269681	13.781.129,15
Ø 2021.	134807	263906	13.821.177,21
01.2022.	139445	270702	13.737.482,07
02.2022.	140005	271977	13.814.549,96
03.2022.	110558	219977	11.560.669,21
04.2022.	118326	235317	12.877.747,22
05.2022.	122259	242893	13.182.986,40
06.2022.	124084	246414	13.154.406,89
07.2022.	124875	248040	13.116.298,15
08.2022.	125798	249850	13.179.467,05
09.2022.	124107	240930	12.777.032,82
10.2022.	124957	242681	12.754.619,79
11.2022.	125613	244092	12.834.879,93
12.2022.	126186	245319	12.918.673,86
Ø 2022.	125518	246516	12.992.401,11
01.2023.	126695	246303	12.862.215,37
02.2023.	127329	247580	12.949.815,63
03.2023.	95884	189212	10.291.348,00
04.2023.	104827	207095	12.036.746,98
05.2023.	109127	215442	12.388.592,13
06.2023.	110761	218591	12.204.965,39
07.2023.	111633	220314	12.110.838,54
08.2023.	112769	222409	12.337.720,90
09.2023.	111216	214434	11.889.137,33
10.2023.	112152	216427	12.004.886,94
11.2023.	112983	218054	11.978.153,30
12.2023.	113495	219109	11.941.646,93
Ø 2023.	112406	219581	12.083.005,62
01.2024.	90291	187709	8.110.012,32
02.2024.	90370	188212	8.174.589,24
03.2024.*	87546	186410	11.385.810,28
04.2024.			
05.2024.			
06.2024.			
07.2024.			
08.2024.			
09.2024.			
10.2024.			
11.2024.			
12.2024.			
Ø 2024.			



* Dana 1. ožujka 2024. stupio je na snagu Zakon o izmjenama i dopunama Zakona o doplatku za djecu (NN 156/23)

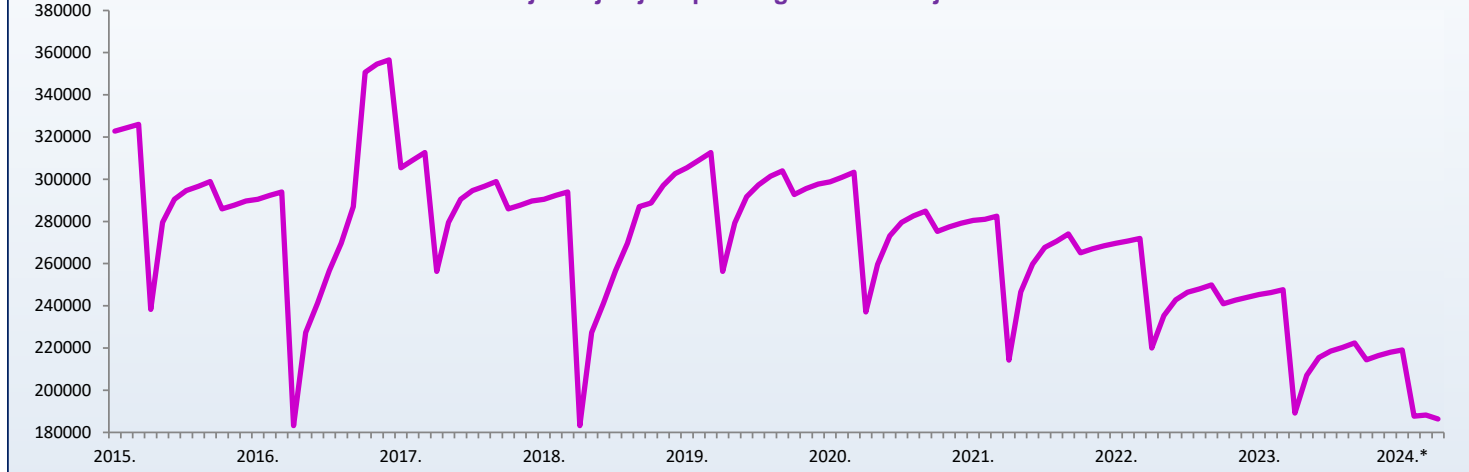
**KRETANJE BROJA KORISNIKA DOPLATKA ZA DJECU
I BROJA DJECE PREMA GODINAMA I MJESECIMA**

Tablica 26.

Red. broj	Isplata u mjesecu	2017.		2018.		2019.		2020.		2021.		2022.		2023.		2024.*		Indeks broja djece 2024. 2023.
		Broj korisnika	Broj djece	Broj korisnika	Broj djece	Broj korisnika	Broj djece	Broj korisnika	Broj djece	Broj korisnika	Broj djece	Broj korisnika	Broj djece	Broj korisnika	Broj djece	Broj korisnika	Broj djece	
0	1	2	3	4	5	6	7	8	9	10	11	12	13	14	15	16	17	18
1.	siječnju	172238	322870	153522	290565	159297	305409	155330	298761	144653	280425	138981	269681	126186	245319	113495	219109	89,32
2.	veljači	173046	324387	154456	292331	161157	309026	156379	300924	144918	281041	139445	270702	126695	246303	90291	187709	76,21
3.	ožujku	173818	326005	155240	294002	162968	312653	157522	303284	145584	282442	140005	271977	127329	247580	90370	188212	76,02
4.	travnju*	122912	238305	94521	183206	130279	256318	119804	237081	108053	214323	110558	219977	95884	189212	87546	186410	98,52
5.	svibnju	144872	279609	117741	227379	142074	279221	131253	259721	124532	246590	118326	235317	104827	207095			0,00
6.	lipnju	151028	290477	125020	241225	148821	291723	138304	273181	131344	259739	122259	242893	109127	215442			0,00
7.	srpnju	153324	294630	132531	256715	151802	297261	141662	279515	135396	267628	124084	246414	110761	218591			0,00
8.	kolovožu	154364	296687	138751	269689	153937	301415	143246	282664	136936	270658	124875	248040	111633	220314			0,00
9.	rujnu	155455	298871	147393	287004	155294	303973	144317	284941	138647	274100	125798	249850	112769	222409			0,00
10.	listopadu	151416	285987	151035	288834	152562	292774	142297	275264	137019	265174	124107	240930	111216	214434			0,00
11.	studenom	152189	287683	155183	297081	153906	295624	143276	277365	137840	267055	124957	242681	112152	216427			0,00
12.	prosincu	153150	289671	158014	302682	154856	297691	144063	279164	138436	268436	125613	244092	112983	218054			0,00

* Dana 1. ožujka 2024. stupio je na snagu Zakon o izmjenama i dopunama Zakona o doplatku za djecu (NN 156/23)

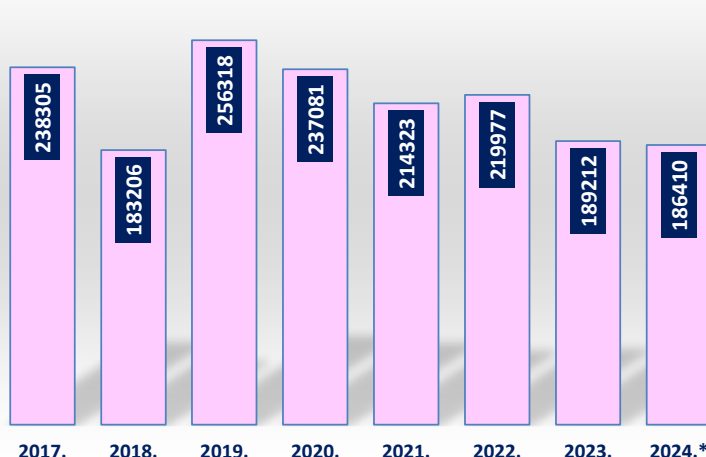
Kretanje broja djece prema godinama i mjesecima



Broj korisnika doplatka za djecu za ožujak (isplata u travnju) 2017.-2024.



Broj djece za ožujak (isplata u travnju) 2017.-2024.

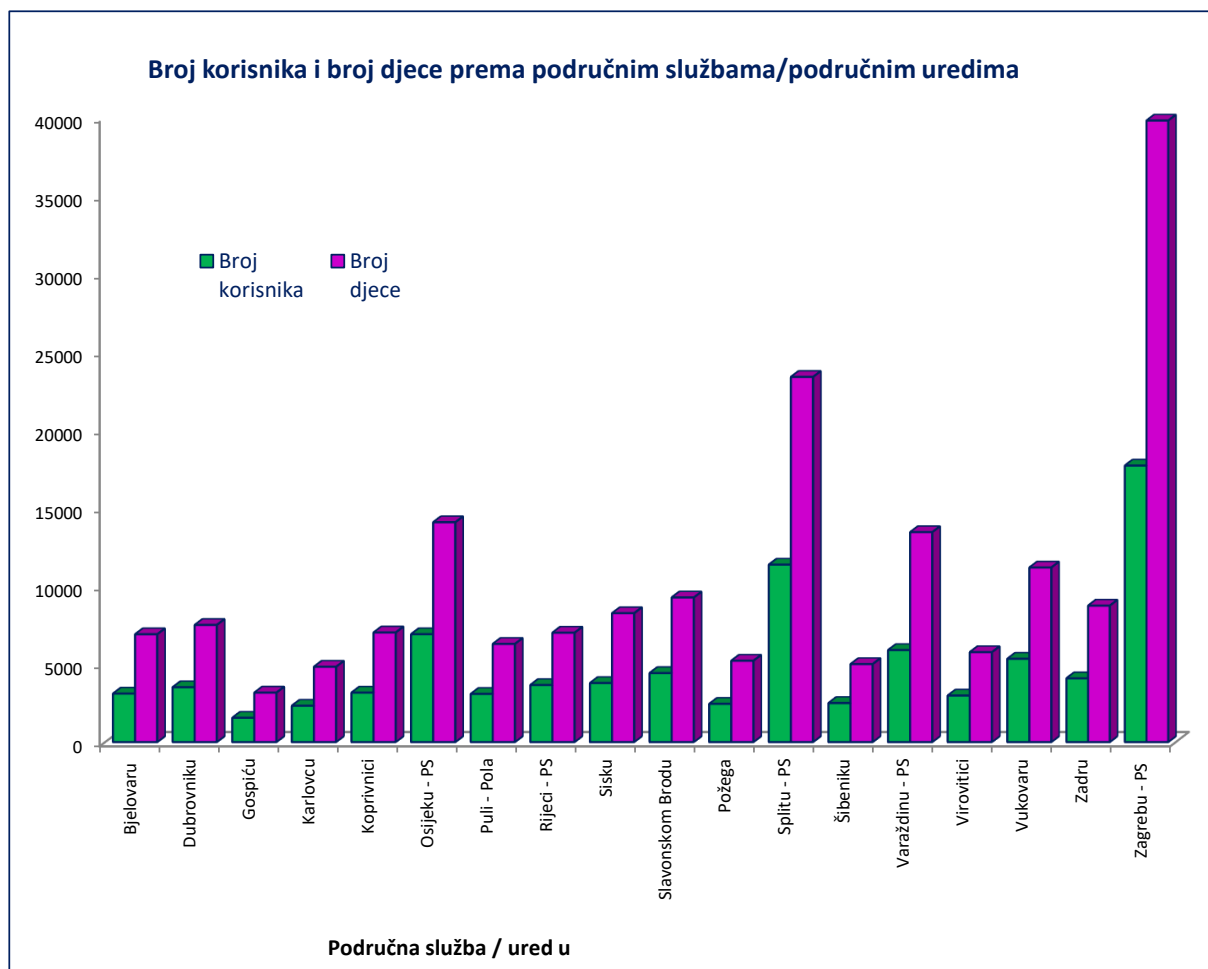


**KORISNICI DOPLATKA ZA DJECU, BROJ DJECE I PROSJEČNE MJESEČNE OBRACUNATE SVOTE DOPLATKA ZA DJECU
PREMA PODRUČNIM SLUŽBAMA I PODRUČNIM UREDIMA**

Tablica 27. za ožujak 2024. (isplata u travnju 2024.)

Red. broj	Područna služba / područni ured u	Broj korisnika	Broj djece	Prosječna mjesečna obračunata svota doplatka u eurima (EUR)
0	1	2	3	4
1.	Bjelovaru	3091	6879	63,45
2.	Dubrovniku	3498	7474	58,02
3.	Gospiću	1547	3155	56,90
4.	Karlovcu	2318	4804	60,23
5.	Koprivnici	3154	6992	63,94
6.	Osijeku - PS	6884	14056	61,10
7.	Puli - Pola	3072	6263	57,69
8.	Rijeci - PS	3640	6978	57,76
9.	Sisku	3768	8226	63,02
10.	Slavonskom Brodu	4403	9233	61,68
11.	Požega	2437	5189	60,91
12.	Splitu - PS	11338	23369	58,57
13.	Šibeniku	2490	4975	58,86
14.	Varaždinu - PS	5870	13420	63,35
15.	Virovitici	2968	5736	59,29
16.	Vukovaru	5315	11152	61,11
17.	Zadru	4066	8708	60,14
18.	Zagrebu - PS	17687	39801	60,67
UKUPNO		87546	186410	60,54

Dana 1. ožujka 2024. stupio je na snagu Zakon o izmjenama i dopunama Zakona o doplatku za djecu (NN 156/23)



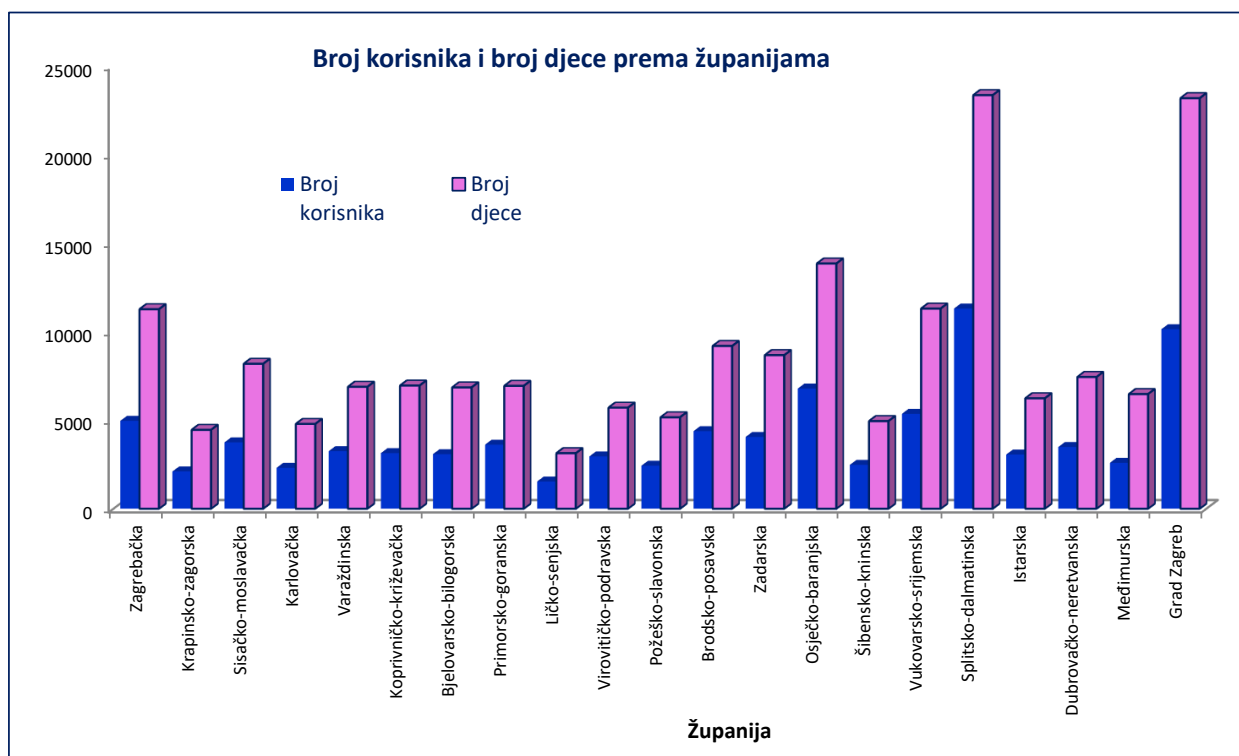
**KORISNICI DOPLATKA ZA DJECU, BROJ DJECE I PROSJEČNE MJESEČNE OBRAČUNATE SVOTE
DOPLATKA ZA DJECU PREMA ŽUPANIJAMA**

Tablica 28.

za ožujak 2024. (isplata u travnju 2024.)

Red. broj	Županija	Broj korisnika	Broj djece	Prosječna mjesečna obračunata svota doplatka u eurima (EUR)
0	1	2	3	4
1.	Zagrebačka	4989	11301	60,73
2.	Krapinsko-zagorska	2114	4475	57,69
3.	Sisačko-moslavačka	3767	8226	63,02
4.	Karlovačka	2323	4813	60,22
5.	Varaždinska	3270	6921	58,75
6.	Koprivničko-križevačka	3153	6989	63,92
7.	Bjelovarsko-bilogorska	3096	6886	63,44
8.	Primorsko-goranska	3635	6973	57,77
9.	Ličko-senjska	1544	3151	56,92
10.	Virovitičko-podravsk	2966	5736	59,30
11.	Požeško-slavonska	2438	5190	60,91
12.	Brodsko-posavska	4402	9229	61,69
13.	Zadarska	4069	8713	60,13
14.	Osječko-baranjska	6818	13877	60,97
15.	Šibensko-kninska	2490	4974	58,86
16.	Vukovarsko-srijemska	5385	11338	61,29
17.	Splitsko-dalmatinska	11337	23364	58,57
18.	Istarska	3073	6267	57,68
19.	Dubrovačko-neretvanska	3499	7477	58,03
20.	Međimurska	2604	6508	68,26
21.	Grad Zagreb	10175	23195	61,48
UKUPNO		87147	185603	60,57
22.	Doplatka za djecu primjenom uredbi EU	399	807	52,73
SVEUKUPNO		87546	186410	60,54

Dana 1. ožujka 2024. stupio je na snagu Zakon o izmjenama i dopunama Zakona o doplatku za djecu (NN 156/23)



BROJ DJECE, BROJ KORISNIKA DOPLATKA ZA DJECU I OBRAČUNATE SVOTE DOPLATKA ZA DJECU PREMA CENZUSIMA

Tablica 29.

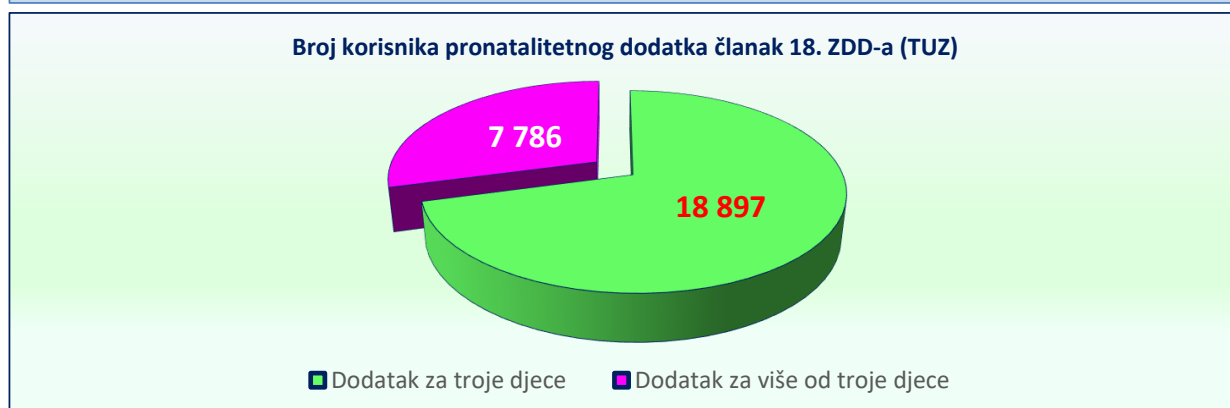
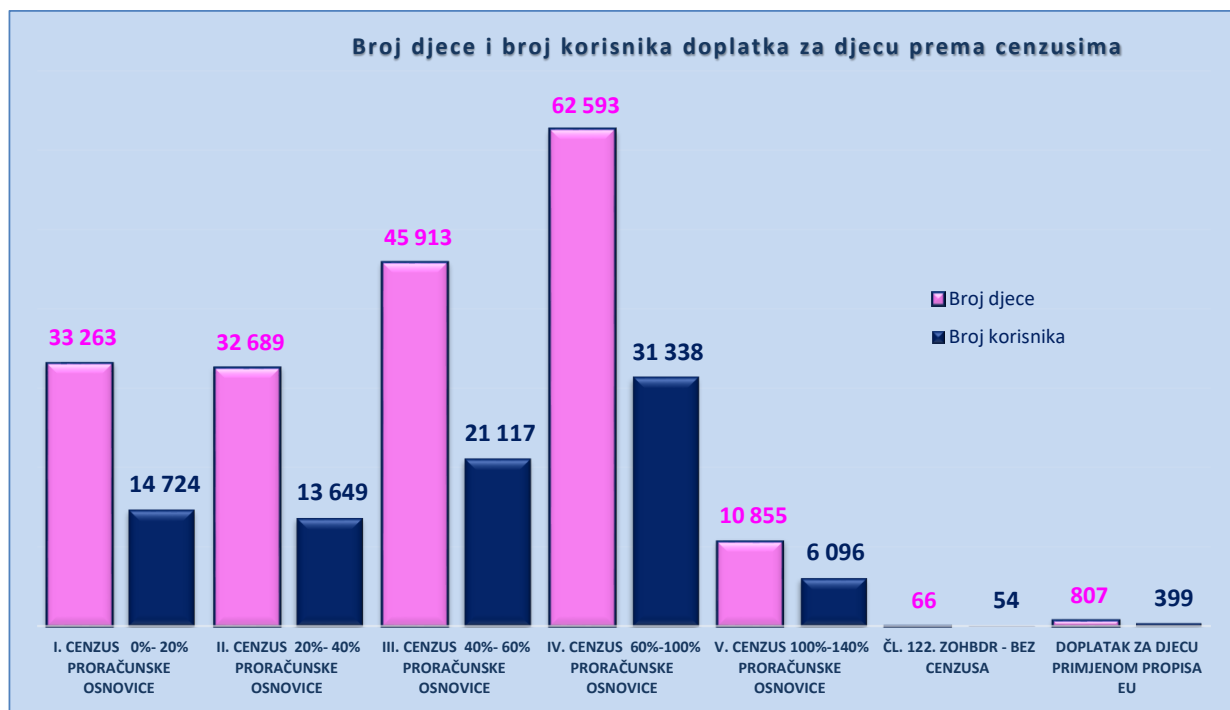
za ožujak 2024. (isplata u travnju 2024.)

Red. br.	KORISNICI DOPLATKA ZA DJECU KOJIMA JE OBRAČUNAT DOPLATAK ZA DJECU PREMA CENZUSIMA	Broj djece	Broj korisnika	Obračunata svota (sveukupno) u eurima (EUR)
0	1	2	3	4
1.	I. CENZUS 0%- 20% PRORAČUNSKE OSNOVICE	33 263	14 724	2.556.420,64
2.	II. CENZUS 20%- 40% PRORAČUNSKE OSNOVICE	32 689	13 649	2.323.160,24
3.	III. CENZUS 40%- 60% PRORAČUNSKE OSNOVICE	45 913	21 117	2.836.809,11
4.	IV. CENZUS 60%-100% PRORAČUNSKE OSNOVICE	62 593	31 338	3.123.921,45
5.	V. CENZUS 100%-140% PRORAČUNSKE OSNOVICE	10 855	6 096	411.695,39
6.	ČL. 122. ZOHBDR - BEZ CENZUSA	66	54	3.388,11
UKUPNO (1.-6.)		185 379	86 978	11.255.394,94
7.	DOPLATAK ZA DJECU PRIMJENOM PROPISA EU	807	399	75.426,34
8.	KORISNICI PRIJE IZMJENA I DOPUNA ZAKONA	224	169	54.989,00
SVEUKUPNO (1.-8)		186 410	87 546	11.385.810,28

Dana 1. ožujka 2024. stupio je na snagu Zakon o izmjenama i dopunama Zakona o doplatku za djecu (NN 156/23)

PRONATALITETNI DODATAK čl. 18. ZDD-a **TUZ (već je obuhvaćen u gornjoj tablici 1.-6.)**

Red. br.	KORISNICI DOPLATKA ZA DJECU KOJIMA PRIPADA DODATAK	Broj djece	Broj korisnika	Obračunata svota (sveukupno) u eurima (EUR)
1.	Dodatak za troje djece	-	18 897	1.247.037,12
2.	Dodatak za više od troje djece	-	7 786	1.033.888,80
Sveukupno			26 683	2.280.925,92

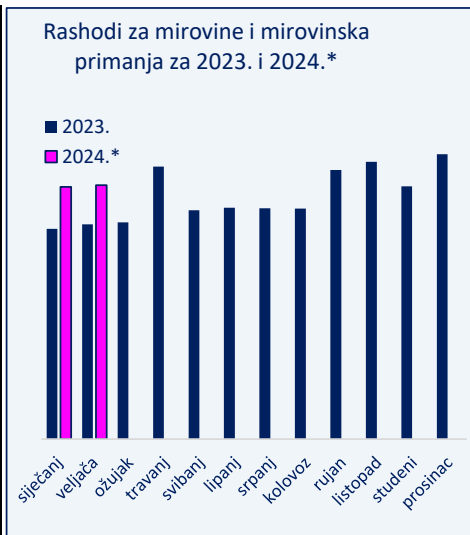


V. FINANCIJSKI PODACI
RASHODI HRVATSKOG ZAVODA ZA MIROVINSKO OSIGURANJE

RASHODI ZA MIROVINE I MIROVINSKA PRIMANJA

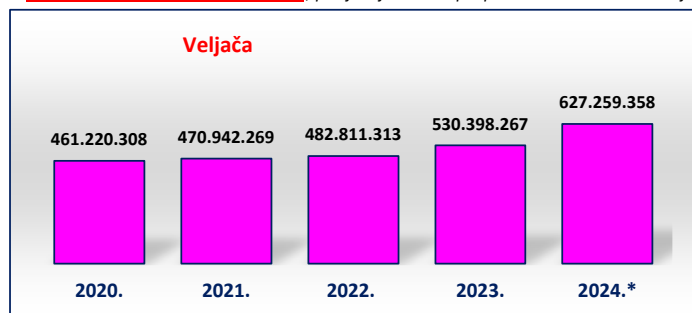
Tablica 30. u eurima (EUR)

Mjeseci	2020.	2021.	2022.	2023.	2024.*	Indeks
0	1	2	3	4	5	6 (5/4)
siječanj	460.718.647	469.770.761	482.175.689	519.121.861	623.310.670	120,1
veljača	461.220.308	470.942.269	482.811.313	530.398.267	627.259.358	118,3
ožujak	460.775.503	469.276.643	480.409.925	535.453.717		
travanj	469.334.182	533.777.528	512.651.169	673.284.959		
svibanj	463.119.311	471.685.776	546.955.851	565.530.908		
lipanj	463.651.305	470.900.732	490.648.628	571.230.211		
srpanj	463.266.131	475.534.318	496.211.007	569.858.716		
kolovoz	463.756.059	470.061.086	490.514.937	569.646.971		
rujan	475.451.478	493.296.258	549.746.070	664.542.036		
listopad	471.854.728	483.649.429	578.249.000	685.129.101		
studeni	471.431.558	482.995.673	520.980.251	624.668.194		
prosinac	469.730.036	481.547.853	587.611.311	703.689.153		
Ukupno I.-II.	921.938.955	940.713.030	964.987.002	1.049.520.128	1.250.570.028	119,2
ukupno I.-XII.	5.594.309.246	5.773.438.326	6.218.965.151	7.212.554.094		



Izvor podataka: bruto bilanca, ostvareni rashodi

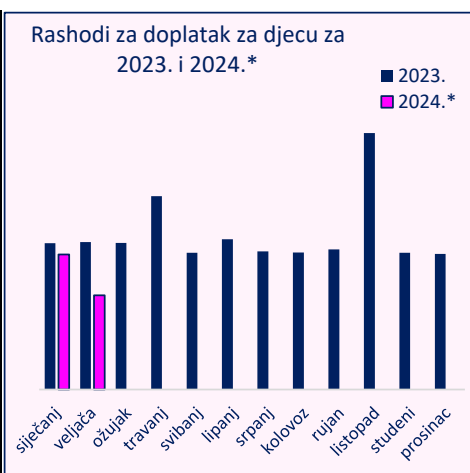
* U trenutku objavljivanja publikacije, posljednji su dostupni podaci o rashodima za veljaču 2024.



RASHODI ZA DOPLATAK ZA DJECU

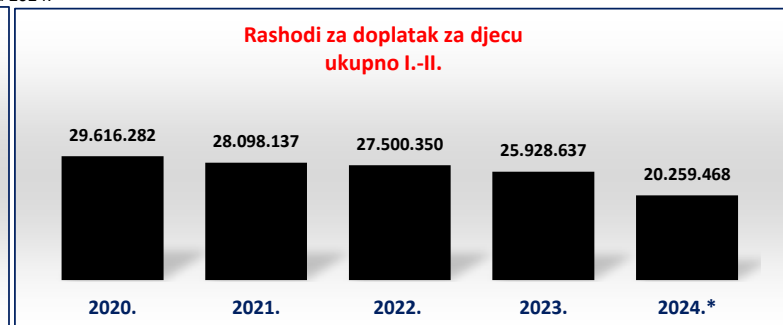
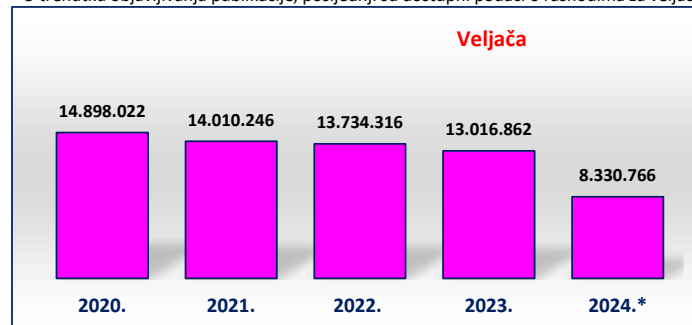
Tablica 30 a. u eurima (EUR)

Mjeseci	2020.	2021.	2022.	2023.	2024.*	Indeks
0	1	2	3	4	5	6 (5/4)
siječanj	14.718.260	14.087.891	13.766.034	12.911.775	11.928.702	92,4
veljača	14.898.022	14.010.246	13.734.316	13.016.862	8.330.766	64,0
ožujak	14.924.538	14.135.898	13.830.389	12.948.757		
travanj	11.957.580	10.948.213	11.568.561	17.078.004		
svibanj	14.000.838	14.134.313	12.890.247	12.080.848		
lipanj	14.660.289	14.394.430	13.164.053	13.278.456		
srpanj	14.606.805	14.541.739	13.193.899	12.204.781		
kolovoz	14.501.438	14.176.623	13.081.139	12.090.478		
rujan	14.544.243	14.465.339	13.254.814	12.380.343		
listopad	13.984.977	13.886.864	20.698.350	22.650.754		
studeni	14.020.360	13.701.259	12.747.630	12.074.840		
prosinac	14.044.970	13.709.212	20.944.402	11.970.674		
Ukupno I.-II.	29.616.282	28.098.137	27.500.350	25.928.637	20.259.468	78,1
ukupno I.-XII.	170.862.320	166.192.027	172.873.834	164.686.572		



Izvor podataka: bruto bilanca, ostvareni rashodi

* U trenutku objavljivanja publikacije, posljednji su dostupni podaci o rashodima za veljaču 2024.



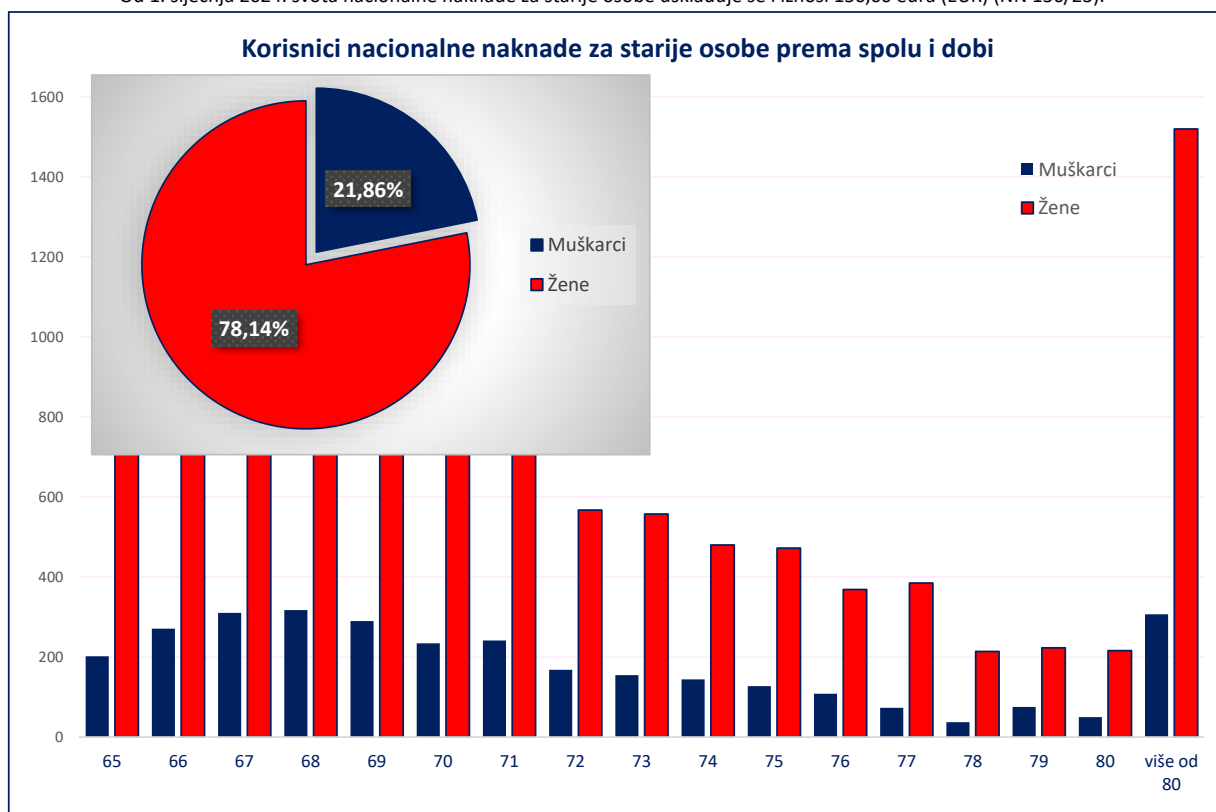
VI. KORISNICI NACIONALNE NAKNADE ZA STARIJE OSOBE
KORISNICI NACIONALNE NAKNADE ZA STARIJE OSOBE U ISPLATI PREMA SPOLU I DOBI

Tablica 40. za ožujak 2024. (isplata u travnju 2024.)

Red. br.	Dobne skupine	Muškarci		Žene		Ukupno
		Broj korisnika	Udio muškaraca u ukupnom broju korisnika nacionalne naknade (u %)	Broj korisnika	Udio žena u ukupnom broju korisnika nacionalne naknade (u %)	Broj korisnika
		0	1	2	3	4
1.	65	202	1,42	856	6,02	1058
2.	66	271	1,91	928	6,53	1199
3.	67	310	2,18	930	6,54	1240
4.	68	317	2,23	920	6,47	1237
5.	69	290	2,04	926	6,51	1216
6.	70	234	1,65	786	5,53	1020
7.	71	241	1,69	763	5,37	1004
8.	72	168	1,18	567	3,99	735
9.	73	155	1,09	557	3,92	712
10.	74	144	1,01	480	3,38	624
11.	75	127	0,89	472	3,32	599
12.	76	108	0,76	369	2,59	477
13.	77	73	0,51	385	2,71	458
14.	78	37	0,26	214	1,50	251
15.	79	75	0,53	223	1,57	298
16.	80	50	0,35	216	1,52	266
17.	više od 80	307	2,16	1519	10,68	1826
UKUPNO		3109	21,86	11111	78,14	14220

Primjena Zakona o nacionalnoj naknadi za starije osobe od 1. siječnja 2021. (NN 62/20 i 156/23)

Od 1. siječnja 2024. svota nacionalne naknade za starije osobe usklađuje se i iznosi 150,00 eura (EUR) (NN 156/23).



**KORISNICI NACIONALNE NAKNADE ZA STARIJE OSOBE U ISPLATI PREMA SPOLU, PROSJEČNOJ DOBI I
ŽUPANIJAMA**

Tablica 41.

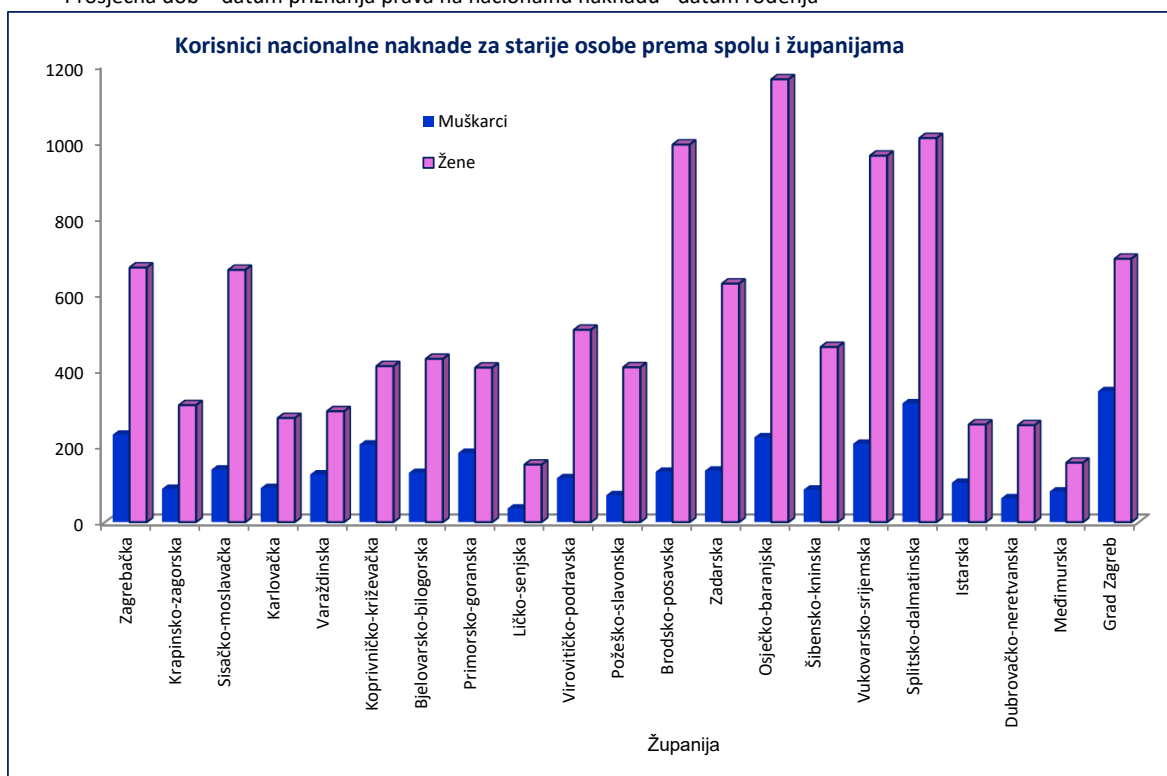
za ožujak 2024. (isplata u travnju 2024.)

Red. broj	Županija	Muškarci	Žene	Ukupno	Prosječna dob*
0	1	2	3	4	5
1.	Zagrebačka	231	670	901	74
2.	Krapinsko-zagorska	88	309	397	72
3.	Sisačko-moslavačka	139	664	803	72
4.	Karlovačka	90	275	365	73
5.	Varaždinska	126	293	419	72
6.	Koprivničko-križevačka	205	412	617	72
7.	Bjelovarsko-bilogorska	130	431	561	72
8.	Primorsko-goranska	183	408	591	72
9.	Ličko-senjska	36	152	188	74
10.	Virovitičko-podravsk	116	507	623	71
11.	Požeško-slavonska	71	409	480	72
12.	Brodsko-posavska	133	992	1125	72
13.	Zadarska	136	628	764	73
14.	Osječko-baranjska	224	1163	1387	72
15.	Šibensko-kninska	86	462	548	73
16.	Vukovarsko-srijemska	207	963	1170	72
17.	Splitsko-dalmatinska	314	1009	1323	72
18.	Istarska	104	258	362	73
19.	Dubrovačko-neretvanska	63	256	319	75
20.	Međimurska	81	157	238	72
21.	Grad Zagreb	346	693	1039	72
UKUPNO		3109	11111	14220	72

Primjena Zakona o nacionalnoj naknadi za starije osobe od 1. siječnja 2021. (NN 62/20 i 156/23)

Od 1. siječnja 2024. svota nacionalne naknade za starije osobe usklađuje se i iznosi 150,00 eura (EUR) (NN 156/23).

* Prosječna dob = datum priznanja prava na nacionalnu naknadu - datum rođenja



KORISNICI NACIONALNE NAKNADE ZA STARIJE OSOBE U ISPLATI PREMA SPOLU, PROSJEČNOJ DOBI I PODRUČNIM SLUŽBAMA/PODRUČNIM UREDIMA

Tablica 42.

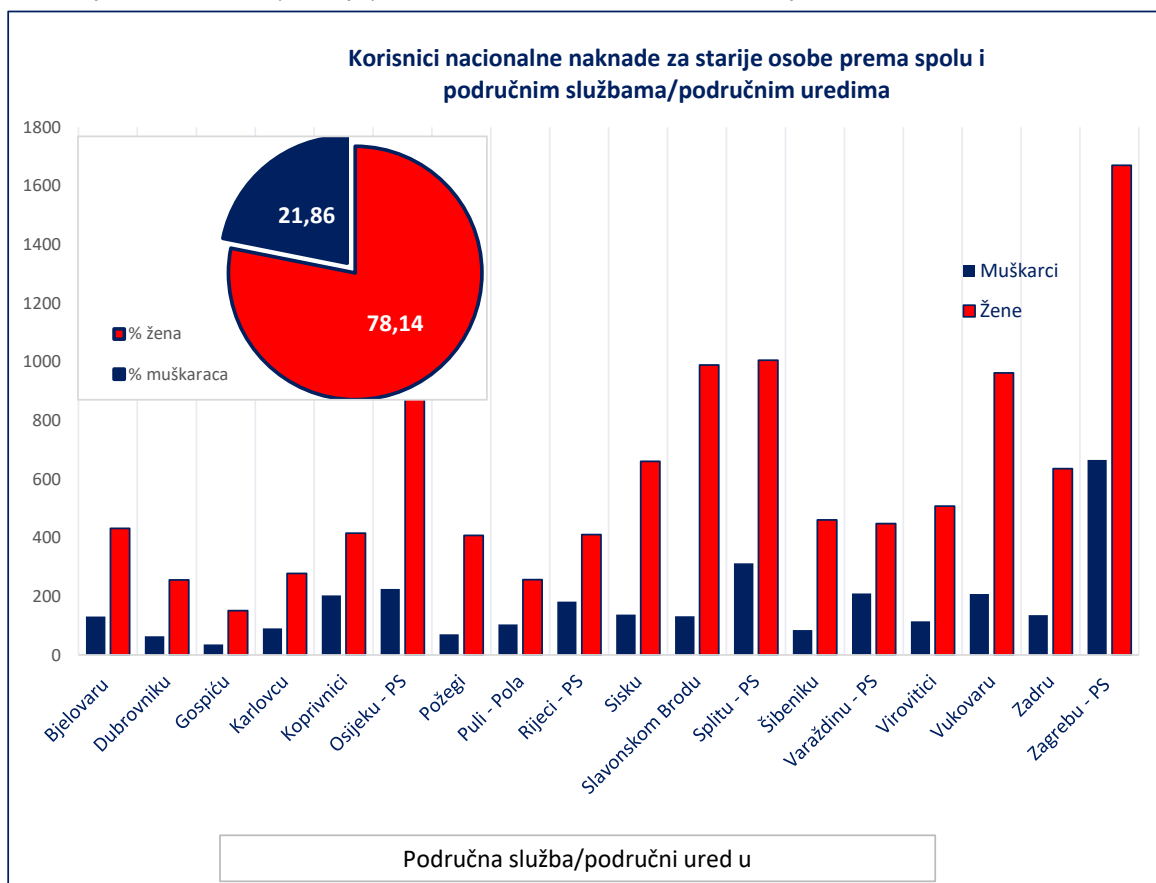
za ožujak 2024. (isplata u travnju 2024.)

Red. broj	Područna služba / područni ured u	Muškarci	Žene	Ukupno	Prosječna dob*
0	1	2	3	4	5
1.	Bjelovaru	131	432	563	72
2.	Dubrovniku	64	256	320	75
3.	Gospiću	36	151	187	74
4.	Karlovcu	91	278	369	73
5.	Koprivnici	203	415	618	72
6.	Osijeku - PS	225	1165	1.390	72
7.	Požegi	71	408	479	72
8.	Puli - Pola	104	257	361	73
9.	Rijeci - PS	182	411	593	72
10.	Sisku	138	660	798	72
11.	Slavonskom Brodu	132	989	1.121	72
12.	Splitu - PS	313	1005	1.318	72
13.	Šibeniku	85	461	546	73
14.	Varaždinu - PS	210	448	658	72
15.	Virovitici	115	508	623	71
16.	Vukovaru	208	962	1.170	72
17.	Zadru	136	635	771	73
18.	Zagrebu - PS	665	1670	2.335	73
UKUPNO		3109	11111	14220	72

Primjena Zakona o nacionalnoj naknadi za starije osobe od 1. siječnja 2021. (NN 62/20 i 156/23)

Od 1. siječnja 2024. svota nacionalne naknade za starije osobe usklađuje se i iznosi 150,00 eura (EUR) (NN 156/23).

* Prosječna dob = datum priznanja prava na nacionalnu naknadu - datum rođenja



KORISNICI NACIONALNE NAKNADE ZA STARIJE OSOBE U ISPLATI PREMA ŽUPANIJAMA I MJESECIMA

Tablica 43.

Red. broj	Županija	za ožujak 2023., isplata u travnju 2023.	za travanj 2023., isplata u svibnju 2023.	za svibanj 2023., isplata u lipnju 2023.	za lipanj 2023., isplata u srpnju 2023.	za srpanj 2023., isplata u kolovozu 2023.	za kolovoz 2023., isplata u rujnu 2023.	za rujanj 2023., isplata u listopadu 2023.	za listopad 2023., isplata u studenome 2023.	za studeni 2023., isplata u prosincu 2023.	za prosinac 2023., isplata u siječnju 2024.	za siječanj 2024., isplata u veljači 2024.	za veljaču 2024., isplata u ožujku 2024.	za ožujak 2024., isplata u travnju 2024.
0	1	2	3	4	5	6	7	8	9	10	11	12	13	14
1.	Zagrebačka	537	534	541	545	544	538	541	549	552	550	614	808	901
2.	Krapinsko-zagorska	185	183	186	186	188	189	189	190	193	194	236	337	397
3.	Sisačko-moslavačka	382	390	393	392	390	392	398	402	398	398	582	713	803
4.	Karlovačka	172	171	176	191	191	196	206	210	213	216	284	326	365
5.	Varaždinska	192	193	197	201	208	207	209	209	211	209	280	377	419
6.	Koprivničko-križevačka	382	382	386	392	393	394	393	395	396	403	494	554	617
7.	Bjelovarsko-bilogorska	309	309	309	311	314	323	326	327	330	331	382	501	561
8.	Primorsko-goranska	269	270	276	276	278	287	297	299	312	313	423	543	591
9.	Ličko-senjska	85	85	86	87	89	90	92	91	92	92	120	157	188
10.	Virovitičko-podravska	322	323	317	321	326	330	332	332	338	335	456	548	623
11.	Požeško-slavonska	200	200	206	216	216	219	221	225	226	227	274	434	480
12.	Brodsko-posavska	393	397	401	408	415	429	437	449	453	449	782	982	1125
13.	Zadarska	295	296	296	295	298	314	314	317	323	331	462	664	764
14.	Osječko-baranjska	556	563	567	569	569	574	594	598	605	611	905	1222	1387
15.	Šibensko-kninska	209	212	214	220	219	221	224	226	229	229	358	462	548
16.	Vukovarsko-srijemska	515	519	523	526	531	539	546	547	551	554	895	1077	1170
17.	Splitsko-dalmatinska	516	530	534	545	549	560	574	590	609	615	818	1175	1323
18.	Istarska	184	182	185	185	185	186	188	194	202	203	263	339	362
19.	Dubrovačko-neretvanska	138	138	142	142	142	143	143	140	140	139	207	292	319
20.	Međimurska	116	116	116	123	132	133	137	138	138	138	167	225	238
21.	Grad Zagreb	635	640	651	655	664	679	696	715	733	741	801	967	1039
	UKUPNO	6592	6633	6702	6786	6841	6943	7057	7143	7244	7278	9803	12703	14220

Primjena Zakona o nacionalnoj naknadi za starije osobe od 1. siječnja 2021. (NN 62/20 i 156/23)

Od 1. siječnja 2024. svota nacionalne naknade za starije osobe usklađuje se i iznosi 150,00 eura (EUR) (NN 156/23).



Rječnik kratica koje se koriste u
Statističkim informacijama Hrvatskog zavoda za mirovinsko osiguranje

ZOMO	Zakon o mirovinskom osiguranju (Narodne novine, broj 157/13, 151/14 i 33/15, 93/15, 120/16, 18/18, 62/18, 115/18, 102/19, 84/21 i 119/22)
ZOMIO	Zakon o mirovinskom i invalidskom osiguranju, primjenjivao se do 31. prosinca 1998., (Narodne novine, broj 26/83, 5/86, 42/87, 34/89, 57/89, 40/91, 26/93, 96/93 i 44/94)
ZOMIOVO	Zakon o mirovinskom i invalidskom osiguranju vojnih osiguranika, primjenjivao se do 1. siječnja 1999., (Narodne novine, broj 53/91, 73/91, 18/92, 71/92, 26/93 i 96/93)
ZAKON O PRAVIMA DVO, PS i OSO	Zakon o pravima iz mirovinskog osiguranja djelatnih vojnih osoba, policijskih službenika i ovlaštenih službenih osoba (Narodne novine, broj 128/99, 129/00, 16/01, 22/02, 41/08 i 118/12)
ZOHBDR	Zakon o hrvatskim braniteljima iz Domovinskog rata i članovima njihovih obitelji (Narodne novine, broj 121/17 98/19, 84/21 i 156/23)
ZOPHBDR	Zakon o pravima hrvatskih branitelja iz Domovinskog rata i članova njihovih obitelji (Narodne novine, broj 174/04, 92/05, 02/07, 107/07, 65/09, 137/09, 146/10, 55/11, 140/12, 19/13, 33/13, 148/13 i 92/14)
ZODM	Zakon o dodatku na mirovine ostvarene prema Zakonu o mirovinskom osiguranju (Narodne novine, broj 79/07, 114/11, 115/18 i 156/23)
HVO	Zakon o potvrđivanju Ugovora između Republike Hrvatske i Bosne i Hercegovine o suradnji na području prava stradalnika rata u Bosni i Hercegovini koji su bili pripadnici Hrvatskog vijeća obrane i članova njihovih obitelji (Narodne novine- Međunarodni ugovori, broj 2/06)
ZOVR	Zakon o vatrogastvu (Narodne novine, broj 125/19)
AVM	Aktualna vrijednost mirovine - utvrđena vrijednost mirovine za jedan osobni bod, radi određivanja mirovine i usklađivanja mirovine i ostalih prava iz mirovinskog osiguranja (od 1. siječnja 2024., iznosi 12,26 EUR - Narodne novine, broj 25/24).
NM	Od 1. siječnja 2024. najniža mirovina iznosi 12,64 EUR za jednu godinu mirovinskog staža, uz primjenu polaznog i mirovinskog faktora. (Narodne novine, broj 25/24).
NKD 2007.	Odluka o Nacionalnoj klasifikaciji djelatnosti 2007. – NKD 2007. (Narodne novine, broj 58/07 i 72/07)
ZDD	Zakon o doplatku za djecu (Narodne novine, broj 94/01, 138/06, 107/07, 37/08, 61/11, 112/12, 82/15, 58/18 i 156/23)
ZONN	Zakon o nacionalnoj naknadi za starije osobe (Narodne novine, broj 62/20 i 156/23)
ZOK	Zakon o kazalištima (Narodne novine, broj: 23/23)

Osnovni pojmovi iz mirovinskog osiguranja prema abecedi

Aktualna vrijednost mirovine

Aktualna vrijednost mirovine je utvrđena svota mirovine za jedan osobni bod.

Mirovine se usklađuju od 1. siječnja i od 1. srpnja svake kalendarske godine prema novoj aktualnoj vrijednosti mirovine, utvrđene prema članku 88. Zakona.

Stopa usklađivanja koja se primjenjuje 1. srpnja svake kalendarske godine određuje se tako da se AVM uskladi po stopi koja se dobije zbrajanjem stopa promjene prosječnog indeksa potrošačkih cijena u prethodnom polugodištu u odnosu na polugodište koje mu prethodi i stopa promjene prosječne bruto plaće svih zaposlenih u Republici Hrvatskoj u prethodnom polugodištu u odnosu na polugodište koje mu prethodi, i to:

- ako je udio stope promjene prosječnog indeksa potrošačkih cijena u zbroju stopa manji ili jednak 50%, stopa usklađivanja mirovina određuje se tako da se zbroji 30% stope promjene prosječnog indeksa potrošačkih cijena i 70% stope promjene prosječne bruto plaće,
- ako je udio stope promjene prosječnog indeksa potrošačkih cijena u zbroju stopa veći od 50%, stopa usklađivanja mirovina određuje se tako da se zbroji 70% stope promjene prosječnog indeksa potrošačkih cijena i 30% stope promjene prosječne bruto plaće.

Aktualnu vrijednost mirovine utvrđuje upravno vijeće Zavoda na temelju podataka Državnog zavoda za statistiku najkasnije dva mjeseca nakon isteka svakog polugodišta.

U slučaju kada je stopa usklađivanja jednaka ili manja od nule, mirovine se neće usklađivati. To znači da se u uvjetima kada padaju potrošačke cijene i/ili plaće u promatranom polugodištu mirovine neće usklađivati.

Hrvatska vojska - DVO

Pripadnici Hrvatske vojske su - djelatne vojne osobe koje pravo na mirovinu ostvaruju prema Zakonu o pravima iz mirovinskog osiguranja djelatnih vojnih osoba, policijskih službenika i ovlaštenih službenih osoba (Narodne novine, br. 128/99, 129/00, 16/01, 22/02, 41/08 i 118/12), pod povoljnijim uvjetima. Prema tom Zakonu, pravo na mirovinu ostvaruju i policijski službenici, službene osobe s posebnim dužnostima i ovlastima u sigurnosno – obavještajnom sustavu i ovlaštene službene osobe pravosuđa.

Specifičnost toga Zakona je da starosnu i prijevremenu starosnu mirovinu muškarci i žene ostvaruju prema istim uvjetima.

Hrvatski branitelji

Donesen je novi zakon kojim su uređena prava hrvatskih branitelja iz Domovinskog rata, Zakon o hrvatskim braniteljima iz Domovinskog rata i članovima njihovih obitelji (Narodne novine, broj 121/17- u nastavku teksta: ZOHBDR), koji je stupio je na snagu 14. prosinca 2017.

Odredbe ZOHBDR-a koje uređuju prava iz mirovinskog osiguranja hrvatskih branitelja i članova njihovih obitelji i prava iz mirovinskog osiguranja pripadnika Hrvatskog vijeća obrane i članova njihovih obitelji stupile su na

snagu 1. siječnja 2019., a odredbe kojima je uređeno pravo na najnižu mirovinu stupile su na snagu 1. ožujka 2018.

Hrvatski branitelj iz Domovinskog rata je pripadnik Oružanih snaga R Hrvatske (Zbora narodne garde, Hrvatske vojske, ministarstva nadležnog za obranu, Policije, ministarstva nadležnog za unutarnje poslove i Hrvatskih obrambenih snaga), pripadnik naoružanih odredba Narodne zaštite koji je bio izravno angažiran kao pripadnik borbenog sektora u razdoblju od 31. prosinca 1991. koji je bio izravno angažiran kao pripadnik borbenog sektora najmanje 100 dana u razdoblju od 30. srpnja 1991. do 31. prosinca 1991., a koji nije imao obvezu sudjelovanja u pričuvnom sastavu ili nije regulirao obvezu služenja vojnog roka, ako je bio izravno angažiran kao pripadnik borbenog sektora najmanje 30 dana u razdoblju od 30. srpnja 1991. do 31. prosinca 1991.

Status hrvatskog branitelja stječe i pripadnik naoružanih odreda Narodne zaštite koji je bio izravno angažiran kao pripadnik borbenog sektora, a koji je pritom u razdoblju od 30. srpnja 1991. do 31. prosinca 1991. umro, koji je pritom zatočen u neprijateljskom logoru, zatvoru ili drugom neprijateljskom objektu u razdoblju od 30. srpnja 1991. do 31. prosinca 1991. i koji je nestao u tom razdoblju bez obzira na broj dana sudjelovanja u obrani suvereniteta Republike Hrvatske.

Hrvatski branitelji iz Domovinskog rata i članovi njihovih obitelji pod uvjetima određenim ovim Zakonom mogu ostvariti pravo na starosnu i prijevremenu starosnu mirovinu, pravo na invalidsku mirovinu, prava na temelju preostale radne sposobnosti, pravo na obiteljsku mirovinu, pravo na najnižu mirovinu i pravo na staž osiguranja ili poseban staž.

Hrvatski branitelj iz Domovinskog rata je i osoba kojoj je priznat status hrvatskoga ratnoga vojnog invalida (HRVI) iz Domovinskog rata i koji je u trenutku stupanja na snagu ZOHBDR-a na redovitoj isplati osobne invalidnine s priznatim statusom HRVI iz Domovinskog rata i ostvaruje ista prava.

Hrvatski branitelj iz Domovinskog rata je i svaka osoba koja je bila pripadnik borbenih postrojbi, čiji su članovi obitelji, temeljem njegova smrtnog stradavanja u trenutku stupanja na snagu novoga ZOHBDR-a na redovitoj isplati obiteljske invalidnine.

Hrvatsko vijeće obrane

Državljeni Republike Hrvatske koji su kao pripadnici Hrvatskog vijeća obrane stradali na teritoriju Bosne i Hercegovine te stekli status ratnoga vojnog invalida, po osnovi ranjavanja ili zatočeništva u razdoblju od 18. rujna 1991. do 23. prosinca 1996., ili članovi njihove uže obitelji, ostvarili su pravo na invalidsku ili obiteljsku mirovinu prema posebnom Ugovoru između Republike Hrvatske i Bosne i Hercegovine (Zakon o potvrđivanju Ugovora između Republike Hrvatske i Bosne i Hercegovine o suradnji na području prava stradalnika rata u Bosni i Hercegovini koji su bili pripadnici Hrvatskog vijeća obrane i članova njihovih obitelji -Narodne novine, Međunarodni ugovori, broj 2/06).

Ugovor je stupio na snagu 1. srpnja 2006. od kada se i primjenjuje, a pripadnici Hrvatskog vijeća obrane mogli su podnijeti zahtjev radi ostvarivanja prava na invalidsku mirovinu u roku od 30 dana od dana stupanja na snagu Ugovora, a rok za podnošenje zahtjeva za obiteljsku mirovinu nije određen te se zahtjevi mogu i dalje podnositi.

Novim Zakonom o hrvatskim braniteljima iz Domovinskog rata i članovima njihovih obitelji (Narodne novine, broj: 121/17, u daljnjem tekstu: ZOHBDR) koji je stupio na snagu 14. prosinca 2017. uređena su i prava iz mirovinskog osiguranja pripadnika Hrvatskog vijeća obrane (u daljnjem tekstu: HVO) i članova njihovih obitelji - Glava IX. ZOHBDR-a.

Odredbe Glave IX., odnosno članak 141. i 142. te članak 145. do 147. ZOHBDR-a stupile su na snagu 1. siječnja 2019. i na temelju njih pripadnici HVO-a ostvaruju pravo na obnovu postupka i ponovno određivanje svote invalidske mirovine te pravo na invalidsku mirovinu, a članovi njihovih obitelji ostvaruju pravo na obiteljsku mirovinu.

Invalidska mirovina

Za ostvarivanje prava na invalidsku mirovinu moraju biti ispunjeni sljedeći uvjeti:

- utvrđen djelomični ili potpuni gubitak radne sposobnosti
- uvjet staža.

Djelomični ili potpuni gubitak radne sposobnosti može nastati zbog bolesti, ozljede izvan rada, ozljede na radu ili profesionalne bolesti. Djelomični gubitak radne sposobnosti postoji kada kod osiguranika postoji smanjenje radne sposobnosti, tj. kada se kod osiguranika zbog trajnih promjena u zdravstvenom stanju koje se ne mogu otkloniti liječenjem radna sposobnost smanji za više od polovice u odnosu na zdravog osiguranika iste ili slične razine obrazovanja, a taj se osiguranik ne može profesionalnom rehabilitacijom osposobiti za rad s punim radnim vremenom na drugim poslovima, ali može raditi 70% radnog vremena na prilagođenim poslovima iste ili slične razine obrazovanja koji odgovaraju njegovim dosadašnjim poslovima. Potpuni gubitak radne sposobnosti definiran je kao trajni gubitak sposobnosti za svaki rad, bez preostale radne sposobnosti.

Uvjet staža -ako je djelomični ili potpuni gubitak radne sposobnosti nastao zbog ozljede na radu ili profesionalne bolesti, pravo na invalidsku mirovinu osiguranik stječe bez obzira na dužinu mirovinskog staža. Ako je djelomični ili potpuni gubitak radne sposobnosti nastao zbog bolesti ili ozljede izvan rada prije navršanih 65 godina života, pravo na invalidsku mirovinu osiguranik stječe ako mu navršeni mirovinski staž pokriva najmanje jednu trećinu radnog vijeka. Iznimno, za osiguranike kod kojih potpuni ili djelomični gubitak radne sposobnosti nastane prije navršene 30 odnosno 35 godine života blaži je uvjet mirovinskog staža (jedna odnosno dvije godine staža osiguranja).

Privremena invalidska mirovina - Privremenu invalidsku mirovinu stječe invalid rada koji se profesionalnom rehabilitacijom osposobio za rad, ali je nakon završene rehabilitacije dugotrajno nezaposlen ili mu nije osiguran odgovarajući posao za koji se rehabilitacijom osposobio, pod uvjetima da je u neprekidnom trajanju od najmanje pet godina nakon završetka rehabilitacije bio nezaposlen i da je nezaposlenost trajala do navršene 58. godine

života. Razdoblje povremenog rada u ukupnom trajanju od šest mjeseci ne smatra se prekidom nezaposlenosti u vezi s ostvarivanjem prava na privremenu invalidsku mirovinu.

Osiguranik i korisnik invalidske mirovine podliježe kontrolnom pregledu u roku od tri godine od dana utvrđene smanjene radne sposobnosti, djelomičnog ili potpunog gubitka radne sposobnosti. U slučaju da se korisnik ne odazove na kontrolni pregled, a za to nema opravdan razlog, obustavlja se isplata primanja, s tim da se ponovno uspostavlja prvog dana idućeg mjeseca nakon mjeseca u kojem je obavljen kontrolni pregled a najviše za dvanaest mjeseci unatrag.

Korisnici doplatka za djecu i djeca za koju pripada doplatka

Pravo na doplatka za djecu može ostvariti roditelj, druga osoba koja na temelju odluke nadležnog tijela ostvaruje roditeljsku skrb, posvojitelj, skrbnik, očuh, maćeha, baka, djed i osoba kojoj je, na temelju odluke nadležnog tijela, dijete povjereno na svakodnevnu skrb za svu djecu koju uzdržava. Korisnik doplatka za djecu može biti i punoljetno dijete bez oba roditelja koje je na redovitom školovanju.

Pravo na doplatka za djecu pripada:

- za vlastitu djecu, posvojenu djecu, pastorčad ili djecu za koju ostvaruje roditeljsku skrb na temelju odluke nadležnog tijela, za uzdržavanu unučad u skladu s propisom kojim se uređuju obiteljski odnosi i za djecu koja su povjerena na svakodnevnu skrb skrbniku, udomiteljskoj obitelji ili drugim osobama
- do navršene 15. godine života djeteta, odnosno do kraja školske godine u kojoj dijete navršava 15 godina života, a nakon toga ako je razlog pohađanja osnovne škole nakon 15. godine života kasniji upis u prvi razred osnovne škole ili gubitak razreda zbog zdravstvenih razloga, odnosno duže bolesti
- za dijete koje se nalazi na redovnom školovanju u srednjoj školi do završetka tog školovanja, ali najduže do kraja školske godine u kojoj dijete navršava 19 godina života.
- za dijete koje pohađa srednju školu u kojoj srednjoškolsko obrazovanje traje pet godina, doplatka za djecu pripada do završetka redovitog školovanja u srednjoj školi, a najduže do kraja školske godine u kojoj dijete navršava 20 godina života.
- za dijete koje se školuje u skladu s propisima o školovanju djece s teškoćama u razvoju doplatka za djecu pripada i nakon navršanih 15 godina života, a najduže do 21. godine života

Za dijete koje nakon prestanka bolesti nastavi redovito školovanje u osnovnoj ili srednjoj školi, ali zbog duže bolesti nije u mogućnosti završiti školu u predviđenom roku, pravo na doplatka za djecu produžuje se i nakon navršanih godina života do kojih pripada doplatka za djecu u slučaju školovanja u srednjim školama, i to za onoliko vremena koliko je dijete izgubilo od redovitog školovanja zbog bolesti, a najduže do 21. godine života. Doplatka za djecu pripada i za razdoblje u kojem je dijete spriječeno redovito pohađati školu zbog bolesti.

Odredbe Zakona o doplatku za djecu koje se odnose na ostvarivanje prava na doplatku za djecu s oštećenjem zdravlja, odnosno s težim ili teškim invaliditetom u sustavu mirovinskog osiguranja prestale su važiti stupanjem na snagu Zakona o inkluzivnom dodatku (Narodne novine, broj: 156/23) 1. siječnja 2024.

Od 1. siječnja 2024. pravo korisnika doplatka za djecu s oštećenjem zdravlja, odnosno s težim ili teškim invaliditetom, bit će (između ostalih prava) objedinjeno u pravu na inkluzivni dodatak, koji se ostvaruje u sustavu socijalne skrbi.

S obzirom na navedeno, Hrvatski zavod za mirovinsko osiguranje od 1. siječnja 2024. više ne pokreće postupke radi pribavljanja nalaza i mišljenja Zavoda za vještačenje, profesionalnu rehabilitaciju i zapošljavanje osoba s invaliditetom o vrsti i težini oštećenja zdravlja djeteta.

Za ostvarivanje prava na inkluzivni dodatak nadležan je Hrvatski zavod za socijalni rad, koji će za zatečene korisnike prava na doplatku za djecu s oštećenjem zdravlja, odnosno s težim ili teškim invaliditetom na dan 31. prosinca 2023., po službenoj dužnosti provesti postupak radi odlučivanja o pravu na inkluzivni dodatak, koji će im u slučaju priznanja tog prava, pripadati od 1. siječnja 2024.

Hrvatski zavod za socijalni rad će korisnicima prava na doplatku za djecu s težim ili teškim invaliditetom zatečenima na dan 31. prosinca 2023., počevši od 1. siječnja 2024. do posljednjeg dana u mjesecu u kojem će donijeti rješenje o pravu na inkluzivni dodatak, preuzeti isplatu svote doplatka za djecu u visini od 110,36 eura mjesečno, određenu u visini od 25% od proračunske osnovice (441,44 eura).

Zatečenim korisnicima prava na doplatku za djecu s oštećenjem zdravlja, kojima je svota doplatka za djecu određena prema dohodovnom cenzusu i uvećanjem od 25%, Hrvatski zavod za mirovinsko osiguranje isplaćuje tu svotu doplatka za djecu do 29. veljače 2024.

Dosadašnji korisnici prava na doplatku za djecu s oštećenjem zdravlja, težim ili teškim invaliditetom, mogu za djecu koja se redovito školuju podnijeti zahtjev za priznanje prava na doplatku za djecu od 1. ožujka 2024. prema dohodovnom cenzusu.

Doplatku za djecu ne pripada korisniku:

- za vrijeme dok se dijete nalazi na školovanju u inozemstvu, osim ako međunarodnim ugovorom ili pravilima Europske unije o koordinaciji sustava socijalne sigurnosti nije drukčije određeno
- za vrijeme dok je djetetu u cijelosti na teret sredstava iz državnog proračuna, odnosno proračuna jedinice lokalne i područne (regionalne) samouprave priznata usluga smještaja tijekom svih dana u tjednu ili organiziranog stanovanja u ustanovi prema posebnim propisima.
- za djecu s prebivalištem u inozemstvu i za djecu s boravkom u inozemstvu dužim od tri (3) mjeseca, osim ako međunarodnim ugovorom ili pravilima Europske unije o koordinaciji sustava socijalne sigurnosti nije drukčije određeno.

Pravo na doplatku za djecu prestaje stupanjem djeteta u brak, a ako se brak djeteta razvede, korisnik može

ostvariti pravo na doplatku za djecu za to dijete ako su ispunjeni uvjeti propisani Zakonom o doplatku za djecu.

Korisnici mirovina

Korisnici mirovine su osiguranici kojima je priznato pravo na mirovinu.

Korisnici kojima su mirovine priznate i/ili određene prema posebnim propisima

Korisnici koji su pravo na mirovinu ostvarili pod povoljnijim uvjetima su sljedeće osobe:

- sudionici NOR-a; osobe kojima je, prema propisima koji su vrijedili do 31. prosinca 1998., određeno razdoblje mirovinskog staža između 6. travnja 1941. i 15. svibnja 1945. uračunato u poseban staž u dvostrukom trajanju i kojima je mirovina određena na poseban način (s povećanjem od 10 do 60% i/ili uz zajamčenu osnovicu) u odnosu na ostale osiguranike;
- radnici na određenim poslovima u unutarnjim poslovima i pravosuđu;
- osobe koje pravo na mirovinu i određivanje mirovine ostvaruju prema Zakonu o pravima iz mirovinskog osiguranja djelatnih vojnih osoba i ovlaštenih službenih osoba;
- pripadnici Hrvatske domovinske vojske osobe kojima je prema propisima o mirovinskom i invalidskom osiguranju koji su vrijedili do 31. prosinca 1998. razdoblje između 17. travnja 1941. do 15. svibnja 1945., a nakon toga i u zarobljeništvu, pripadništvo u tadašnjoj vojsci u Hrvatskoj (domobrani) priznato u mirovinski staž u dvostrukom trajanju i mirovina određena na povoljniji način u odnosu na ostale osiguranike;
- bivši politički zatvorenici - osobe kojima je vrijeme provedeno u zatvoru između 1. prosinca 1918. i 8. listopada 1991. priznato u staž osiguranja u dvostrukom trajanju i mirovina priznata prema Zakonu o pravima bivših političkih zatvorenika (Narodne novine, br. 34/95,164/98 i 109/01);
- pripadnici bivše JNA – osobe i članovi njihovih obitelji koje su ostvarile pravo na mirovinu u Zajednici vojnih osiguranika u Beogradu koja je obustavila isplatu mirovine, a R Hrvatska je prema Zakonu o ostvarivanju prava iz mirovinskog i invalidskog osiguranja pripadnika bivše JNA (Narodne novine, br. 96/93) preuzela isplatu tih mirovina;
- redoviti članovi HAZU - osobe koje su redoviti članovi Hrvatske akademije znanosti i umjetnosti, kojima se mirovina određivala, odnosno određuje uz dodatak, prema članku 20. Zakona o Hrvatskoj akademiji znanosti i umjetnosti (Narodne novine, broj 34/91, 43/96, 150/02 i 65/09);
- korisnici mirovina bivši članovi Izvršnog vijeća Sabora, Saveznoga izvršnog vijeća i administrativno umirovljeni javni službenici - osobe koje su prema propisima o mirovinskom i invalidskom osiguranju, važećima do 31. prosinca 1998. i na temelju odluke tadašnjeg SIVA ili RIV-a ostvarile pravo na mirovinu pod povoljnijim uvjetima i/ili im je mirovina određena na povoljniji način od ostalih osiguranika.
- članovi posade broda u međunarodnoj i nacionalnoj plovidbi i članovi njihove obitelji, koji pravo ostvaruju prema Pomorskom zakoniku (Narodne novine, broj 181/04, 76/07, 146/08, 61/11, 56/13, 26/15 i 17/19).

- profesionalni vatrogasci-osobe koje pravo na mirovnu ostvaruju prema Zakonu o vatrogastvu koji je na snazi od 1. siječnja 2020.

Hrvatska vojska, v. pod Hrvatska vojska
Hrvatski branitelji, v. pod Hrvatski branitelji
Hrvatsko vijeće obrane, v. pod Hrvatsko vijeće obrane

Minimalna mirovina

Minimalna mirovina je mirovina ostvarena prema propisima koji su važili do 31. prosinca 1998. Minimalna mirovina određivala se kada je mirovina određena prema općim propisima o mirovinskom i invalidskom osiguranju iznosila manje od svote određene za minimalnu mirovinu.

Nacionalna naknada za starije osobe

Zakonom o nacionalnoj naknadi za starije osobe osiguravaju se novčana primanja za hrvatske državljane starije od 65 godina života. Pravo na nacionalnu naknadu za starije osobe može ostvariti hrvatski državljanin koji je navršio 65 godina života s prebivalištem na području Republike Hrvatske u neprekidnom trajanju od 10 godina neposredno prije podnošenja zahtjeva za ostvarivanje prava.

Uz navedeni uvjet, podnositelj zahtjeva mora ispuniti i sljedeće uvjete:

- da nije korisnik mirovine niti osiguranik u obveznom mirovinskom osiguranju
- da njegov prihod i/ili prihod članova njegovoga kućanstva ostvaren u prethodnoj kalendarskoj godini po članu kućanstva mjesečno ne prelazi dvostruki iznos nacionalne naknade za starije osobe (300,00 eura)
- da nije korisnik prava na zajamčenu minimalnu naknadu prema propisima o socijalnoj skrbi
- da mu nije priznato pravo na uslugu smještaja prema propisima o socijalnoj skrbi
- da nije sklopio ugovor o dosmrtnom uzdržavanju ili ugovor o doživotnom uzdržavanju kao primatelj uzdržavanja, osim u slučaju pokretanja postupka za raskid, utvrđenje ništetnosti ili poništenja ugovora.

Iznimno, korisnik prava na mirovinu i korisnik prava na zajamčenu minimalnu naknadu može ostvariti pravo na nacionalnu naknadu za starije osobe pod uvjetom da se na zahtjev korisnika obustavi isplata mirovine odnosno da se utvrdi prestanak prava na zajamčenu minimalnu naknadu.

Najniža mirovina

Osiguraniku koji ostvaruje mirovinu samo prema ZOMO-u, a mirovina određena na osnovi navršenog mirovinskog staža i ostvarenih plaća je manja od najniže mirovine, određuje se po službenoj dužnosti najniža mirovina.

Najniža mirovina određuje se za svaku godinu mirovinskog staža u visini 103% aktualne vrijednosti mirovine na dan određivanja mirovine. Najniža mirovina određuje se uz primjenu polaznog faktora i mirovinskog faktora.

Najviša mirovina

Prema Zakonu o najvišoj mirovini, najviša mirovina izračunava se tako da se ukupni mirovinski staž osiguranika iskazan u obliku decimalnog broja pomnoži s 3,8 vrijednosnih bodova i polaznim faktorom te se tako izračunati osobni bodovi pomnože s mirovinskim

faktorom i aktualnom vrijednošću mirovine. U slučaju kada svota mirovine, izračunata prema odredbama ZOMO-a, prelazi svotu određenu prema spomenutom Zakonu, određuje se svota najviše mirovine.

Najviša mirovina za branitelje iz Domovinskog rada i zastupnike u Hrvatskom saboru određuje se u visini dvije svote najviše mirovine za 40 godina mirovinskog staža. Zastupnicima koji su obnašali zastupničku dužnost u VI. ili nekom ranijem sazivu Hrvatskog sabora mirovina se limitira prema Zakonu o dopunama Zakona o najvišoj mirovini. Na zastupnike VII. saziva Hrvatskog sabora, koji obnašaju zastupničku dužnost u prvom mandatu, u cijelosti se primjenjuju odredbe ZOMO-a, a limit je 3,8 vrijednosnih bodova.

Osiguranici

Radnici kod pravnih osoba - osobe koje u radnom odnosu obavljaju određene poslove za poslodavca-pravnu osobu i s njima, prema posebnim propisima, izjednačene osobe (radnici na bolovanju, zaposleni u Hrvatskoj vojsci, detaširani radnici, osobe na profesionalnoj rehabilitaciji, nezaposleni s pravom na mirovinsko osiguranje i dr.), osobe izabrane ili imenovane na određene dužnosti u tijelima vlasti, volonteri i dr.

Obrtnici - osobe koje obavljaju jednu ili više dopuštenih gospodarskih djelatnosti u svoje ime i za svoj račun i pri tome se mogu koristiti radom drugih osoba, a koje su upisane u obrtni registar (obrtnici i trgovci pojedinci), članovi uprave i izvršni direktori trgovačkih društava te upravitelji zadruga.

Osiguranici zaposleni u međunarodnim organizacijama u inozemstvu i hrvatski državljani zaposleni na teritoriju RH kod poslodavaca sa sjedištem u inozemstvu

- osobe zaposlene u inozemstvu, u međunarodnim organizacijama i kod stranih poslodavaca ako nisu obvezno osigurane prema inozemnim propisima na koje se odnosi međunarodni ugovor o socijalnom osiguranju ili ako nisu obvezno osigurane prema uredbama Europske unije o koordinaciji sustava socijalne sigurnosti. Na osobni zahtjev obvezno se osiguravaju osobe zaposlene u institucijama Europske unije ako nisu obvezno osigurane prema propisima Europske unije. Obvezno se osiguravaju i osobe zaposlene na području Republike Hrvatske kod poslodavaca sa sjedištem u inozemstvu, koji nemaju registriranu podružnicu u Republici Hrvatskoj.

Obiteljska mirovina

Članovi obitelji umrlog osiguranika imaju pravo na obiteljsku mirovinu ako je osiguranik nakon kojeg ostvaruju pravo na mirovinu:

- navršio najmanje 5 godina staža osiguranja ili najmanje 10 godina mirovinskog staža (radnog i posebnog staža, npr. u domobranima)
- ispunjavao uvjete dužine mirovinskog staža za stjecanje prava na invalidsku mirovinu
- bio korisnik starosne, prijevremene starosne ili invalidske mirovine
- bio korisnik prava na profesionalnu rehabilitaciju.

Ako je smrt osiguranika ili osigurane osobe nastala zbog ozljede na radu ili profesionalne bolesti, članovi obitelji imaju pravo na obiteljsku mirovinu bez obzira na dužinu mirovinskog staža osiguranika.

Članovi obitelji koji mogu ostvariti pravo na obiteljsku mirovinu su:

- udovica / udovac / izvanbračni drug / životni partner / neformalni životni partner / razvedeni bračni drug s pravom na uzdržavanje
- djeca
- roditelji, očuh, maćeha, životni partner roditelja i posvojitelj osiguranika koje je osiguranik ili korisnik prava uzdržavao
- pastorčad koju je osiguranik uzdržavao
- unučad, djeca bez roditelja-braća, sestre i druga djeca koju je osiguranik uzdržavao ako su bez oba roditelja ili ako imaju jednog ili oba roditelja kod kojih postoji potpuni gubitak radne sposobnosti prema ZOMO-u
- dijete nad kojim je osiguranik ostvarivao partnersku skrb
- dijete preminulog životnog partnera kojeg je osiguranik uzdržavao u skladu sa ZOMO-om i propisima o životnom partnerstvu osoba istog spola.

Novi model obiteljskih mirovina od 1. siječnja 2023.

Omogućeno je članu obitelji (bračnom/izvanbračnom drugu/razvedenom bračnom drugu s dosuđenim pravom na uzdržavanje/životnom partneru ili neformalnom životnom partneru), uz korištenje starosne, prijevremene starosne ili invalidske mirovine, korištenje i dijela obiteljske mirovine.

Za korištenje dijela obiteljske mirovine moraju biti ispunjeni sljedeći uvjeti:

- navršenih 65 godina života
- udovica/udovac je jedini korisnik obiteljske mirovine (uz iznimku da se isplata dijela obiteljske mirovine može odrediti onom članu obitelji koji koristi obiteljsku mirovinu uz druge članove obitelji kojima je utvrđen potpuni gubitak radne sposobnosti ili opća nesposobnost za rad ili uz dijete kojem je priznat status osobe s invaliditetom)
- ako ukupna svota mirovina iz obveznog mirovinskog osiguranja u Republici Hrvatskoj (I. i II. stup) ne prelazi iznos od 80 aktualnih vrijednosti mirovine (80 x AVM koji od 1. siječnja 2024. iznosi 12,26 EUR = 980,80 eura).

Dio obiteljske mirovine određuje se u visini od 27% od obiteljske mirovine za jednog člana obitelji.

Osnovna mirovina

Osiguraniku obvezno osiguranom u obveznom mirovinskom osiguranju na temelju individualne kapitalizirane štednje, koji se svojom izjavom Središnjem registru osiguranika u postupku ostvarivanja prava na starosnu ili prijevremenu starosnu mirovinu opredijelio za ostvarivanje prava na mirovinu i iz obveznog mirovinskog osiguranja individualne kapitalizirane štednje, a koji je ostvario staž osiguranja u razdoblju do početka primjene obveznog mirovinskog osiguranja na temelju individualne kapitalizirane štednje, starosna mirovina i prijevremena starosna mirovina iz obveznog mirovinskog osiguranja generacijske solidarnosti određuje se na način da se dio mirovine koji mu pripada za mirovinski staž navršen do toga dana određuje kao da je osiguranik bio osiguran samo u obveznom mirovinskom osiguranju na temelju generacijske solidarnosti, a dio mirovine koji

mu pripada za mirovinski staž od toga dana određuje se kao osnovna mirovina.

Osiguraniku osiguranom u obveznom mirovinskom osiguranju na temelju individualne kapitalizirane štednje koji nije ostvario staž osiguranja u razdoblju do početka primjene obveznog mirovinskog osiguranja na temelju individualne kapitalizirane štednje, a koji se svojom izjavom Središnjem registru osiguranika u postupku ostvarivanja prava na starosnu ili prijevremenu starosnu mirovinu opredijelio za ostvarivanje prava na mirovinu i iz obveznog mirovinskog osiguranja individualne kapitalizirane štednje, starosna i prijevremena starosna mirovina iz obveznog mirovinskog osiguranja generacijske solidarnosti određuje se kao osnovna mirovina.

Članu obitelji osiguranika osiguranog u obveznom mirovinskom osiguranju na temelju individualne kapitalizirane štednje, čija su sredstva s osobnog računa naslijeđena, obiteljska mirovina na koju ima pravo iz obveznog mirovinskog osiguranja na temelju generacijske solidarnosti određuje se tako da se dio mirovine koji mu pripada za mirovinski staž ostvaren od početka primjene obveznog mirovinskog osiguranja na temelju individualne kapitalizirane štednje određuje kao osnovna mirovina.

Osiguraniku mlađem od 55 godina života ili osiguranom kraće od 10 godina u obveznom mirovinskom osiguranju na temelju individualne kapitalizirane štednje, kod kojeg je nastao potpuni gubitak radne sposobnosti, određuje se invalidska mirovina kao da je osiguranik bio osiguran samo u obveznom mirovinskom osiguranju na temelju generacijske solidarnosti.

Osiguraniku osiguranom u obveznom mirovinskom osiguranju na temelju individualne kapitalizirane štednje starosna mirovina i prijevremena starosna mirovina, invalidska mirovina zbog opće nesposobnosti za rad, invalidska mirovina zbog potpunog gubitka radne sposobnosti odnosno obiteljska mirovina nakon smrti osiguranika ostvarena pod povoljnijim uvjetima od uvjeta utvrđenih ZOMO-om određuje se kao da je osiguranik bio osiguran samo u obveznom mirovinskom osiguranju na temelju generacijske solidarnosti.

Članovima obitelji umrlog osiguranika mlađeg od 55 godina života ili osiguranog kraće od 10 godina u obveznom mirovinskom osiguranju na temelju individualne kapitalizirane štednje određuje se obiteljska mirovina za ukupni mirovinski staž umrlog osiguranika kao da je osiguranik bio osiguran samo u obveznom mirovinskom osiguranju na temelju generacijske solidarnosti.

Osobni bodovi za osnovnu mirovinu određuju se tako da se osobni bodovi određeni na temelju mirovinskog staža navršenog od početka osiguranja u obveznom mirovinskom osiguranju na temelju individualne kapitalizirane štednje pomnože s faktorom osnovne mirovine (utvrđuje ga Upravno vijeće HZMO-a; faktor osnovne mirovine od 1. siječnja 2024. iznosi 0,75) određenim za kalendarsku godinu u kojoj osiguranik stječe pravo na mirovinu.

Faktor osnovne mirovine određuje se 1. siječnja svake godine u visini prosjeka udjela stope doprinosa za obvezno mirovinsko osiguranje na temelju generacijske solidarnosti, propisane za osiguranike osigurane u oba obvezna mirovinska osiguranja, u ukupnoj stopi doprinosa za mirovinsko osiguranje u razdoblju od 1. siječnja 2002. do godine u kojoj osiguranik stječe pravo

na mirovinu.

Faktor osnovne mirovine primjenjuje se i na najnižu i najvišu mirovinu određenu na temelju mirovinskog staža navršenog od početka osiguranja u obveznom mirovinskom osiguranju na temelju individualne kapitalizirane štednje, a na temelju mirovinskog staža ostvarenog do toga dana najniža i najviša mirovina prema Zakonu o najvišoj mirovini (Narodne novine, br. 162/98 i 82/01) određuju se kao da je osiguranik bio osiguran samo u obveznom mirovinskom osiguranju na temelju generacijske solidarnosti.

Poljoprivrednici - osobe koje obavljaju poljoprivrednu i šumarsku djelatnost kao jedino ili glavno zanimanje, a upisane su u upisnik obiteljskih poljoprivrednih gospodarstava, odnosno u upisnik šumoposjednika u svojstvu nositelja ili člana obiteljskog poljoprivrednog gospodarstva.

Profesionalni vatrogasci

Zakonom o vatrogastvu propisana su prava iz mirovinskog osiguranja profesionalnih vatrogasaca.

Profesionalni vatrogasac je prema navedenom Zakonu fizička osoba zaposlena, odnosno raspoređena na radno mjesto na temelju ustroja u javnoj vatrogasnoj postrojb, profesionalnoj vatrogasnoj postrojb u gospodarstvu, dobrovoljnom vatrogasnom društvu, vatrogasnoj zajednici općine, grada, područja, županije, Grada Zagreba, Hrvatskoj vatrogasnoj zajednici ili drugoj pravnoj osobi, a udovoljava uvjetima ovog Zakona i propisa donesenih na temelju Zakona za obavljanje poslova profesionalnog vatrogasca.

Pravo na starosnu mirovinu profesionalni vatrogasac stječe prema članku 33., odnosno 180. ZOMO-a uz sniženje starosne granice prema članku 181. ZOMO-a i članku 27. Zakona o stažu osiguranja s povećanim trajanjem.

Osiguranik – profesionalni vatrogasac pravo na starosnu mirovinu može ostvariti na temelju rješenja glavnog vatrogasnog zapovjednika o prestanku službe zbog potrebe službe, bez obzira na godine života ako je navršio mirovinski staž od najmanje 30 godina, od toga 20 godina mirovinskog staža na dužnostima odnosno na poslovima profesionalnog vatrogasca na kojima se staž osiguranja računa s povećanim trajanjem prema odredbama Zakona o vatrogastvu.

Pravo na prijevremenu starosnu mirovinu profesionalni vatrogasac stječe prema članku 34., odnosno 182. ZOMO-a.

Ovim Zakonom propisano je određivanje starosne i prijevremene starosne mirovine za:

a) osiguranika - profesionalnog vatrogasca koji je proveo najmanje 20 godina staža osiguranja u efektivnom trajanju u svojstvu profesionalnog vatrogasca kojemu se staž osiguranja računa s povećanim trajanjem, a u mirovinu ide s radnog mjesta profesionalnog vatrogasca

b) osobe koje u trenutku ostvarivanja prava na mirovinu nisu profesionalni vatrogasci, već u mirovinu odlaze s nekog drugog radnog mjesta, ako su u svojstvu profesionalnog vatrogasca kojemu se staž osiguranja računa s povećanim trajanjem ostvarili najmanje 30 godina staža osiguranja u efektivnom trajanju.

Produženo osiguranje

Produženo osiguranje je dobrovoljno osiguranje, a pravo na to osiguranje imaju osobe kojima je prestalo obvezno mirovinsko osiguranje i koje su podnijele prijavu na produženo osiguranje najkasnije u roku od dvanaest mjeseci od prestanka obveznog osiguranja.

Na produženo osiguranje može se osigurati za vrijeme: neplaćenog dopusta, mirovanja radnog odnosa dok dijete ne navrší tri godine života, stručnog usavršavanja ili specijalizacije nakon prestanka ugovora o radu, odnosno obavljanja djelatnosti, nezaposlenosti nakon prestanka osiguranja, privremenog ili sezonskog prekida obavljanja djelatnosti, zaposlenja u inozemstvu u međunarodnim i drugim organizacijama na osnovi međunarodnih ugovora o socijalnom osiguranju, odnosno kod stranog poslodavca, ako za to vrijeme osoba nije obvezno osigurana u Republici Hrvatskoj, odnosno ako uredbama Europske unije o koordinaciji sustava socijalne sigurnosti ili međunarodnim ugovorom o socijalnom osiguranju nije drukčije određeno, zatim za vrijeme boravka u inozemstvu kao bračni drug osiguranika na radu u inozemstvu te nezaposlenosti osiguranika - člana posade broda nakon prestanka ugovora o radu na određeno vrijeme.

Na produženo osiguranje može se osigurati i osoba koja ima prebivalište na području Republike Hrvatske za vrijeme nezaposlenosti, nakon prestanka obveznog mirovinskog osiguranja u državi članici Europske unije ili u državi s kojom je sklopljen međunarodni ugovor o socijalnom osiguranju, neovisno o tome je li prije obveznog osiguranja u inozemstvu bila osigurana u Republici Hrvatskoj.

Na produženo osiguranje osigurava se osoba nakon prestanka ugovora o radu na određeno vrijeme za stalne sezonske poslove, bračni drug, odnosno životni partner osiguranika - profesionalnog ugovornog diplomata za vrijeme boravka u inozemstvu. Pravo na produženo osiguranje prestaje i prije prestanka navedenih okolnosti ako dospjeli doprinosi nisu uplaćeni u roku od tri mjeseca od dana dospijea.

Kazališni umjetnici

Zakonom o kazalištima propisan je način ostvarivanja prava na starosnu mirovinu kazališnih umjetnika.

Kazališni umjetnici koji pravo na starosnu mirovinu ostvaruju prema uvjetima koje propisuje ZOK su osiguranici-baletni i plesni kazališni umjetnici zaposleni u izvođačkom dijelu ansambla i plesači-pjevači Ansambla Lado zaposleni u izvođačkom dijelu ansambla.

Pravo na starosnu mirovinu osiguranici-baletni i plesni kazališni umjetnici zaposleni u izvođačkom dijelu ansambla stječu bez obzira na godine života, kada navršé mirovinski staž od najmanje 40 godina, uključujući staž s povećanim trajanjem od čega najmanje 20 godina stvarno provedenih na obavljanju poslova zanimanja iz članka 24. stavak 1. točke 1. Zakona o stažu osiguranja s povećanim trajanjem (plesača klasičnog baleta i plesača suvremenog plesa)

Plesači-pjevači Ansambla Lado zaposleni u izvođačkom dijelu ansambla stječu pravo na starosnu mirovinu bez obzira na godine života kada navršé mirovinski staž od najmanje 45 godina, uključujući staž osiguranja s povećanim trajanjem od čega najmanje 25 godina stvarno provedenih na obavljanju poslova iz članka 24. stavka 1. točke 3. Zakona o stažu osiguranja s povećanim trajanjem

(pleslač-pjevač narodnih plesova Ansambla Lado).
Pravo na starosnu mirovinu prema uvjetima koje propisuje ZOK mogu ostvariti samo baletni i plesni umjetnici zaposleni u izvođačkom dijelu ansambla i pleslači-pjevači Ansambla Lado zaposleni u izvođačkom dijelu ansambla, ako im je posljednje osiguranje upravo na tim poslovima na kojima se staž osiguranja računa s povećanim trajanjem (članak 43. stavak 2. i 62 stavak 2. ZOK-a).

Radnici kod fizičkih osoba - osobe koje u radnom odnosu obavljaju određene poslove za poslodavca-fizičku osobu.

Samostalne profesionalne djelatnosti - osobe koje u skladu s posebnim propisima obavljaju samostalnu profesionalnu djelatnost, kao što su odvjetnici, privatni zdravstveni radnici, umjetnici, novinari, odgajatelji, lektori i prevoditelji, primalje, predstavnici obiteljskog doma, fizička osoba koja samostalno kao profesionalnu djelatnost obavlja poslove savjetovališta i usluga pomoći i njege u kući i drugi.



HRVATSKI ZAVOD ZA MIROVINSKO OSIGURANJE

Središnja služba

A. Mihanovića 3

10000 Zagreb

Hrvatska

mirovinsko.hr