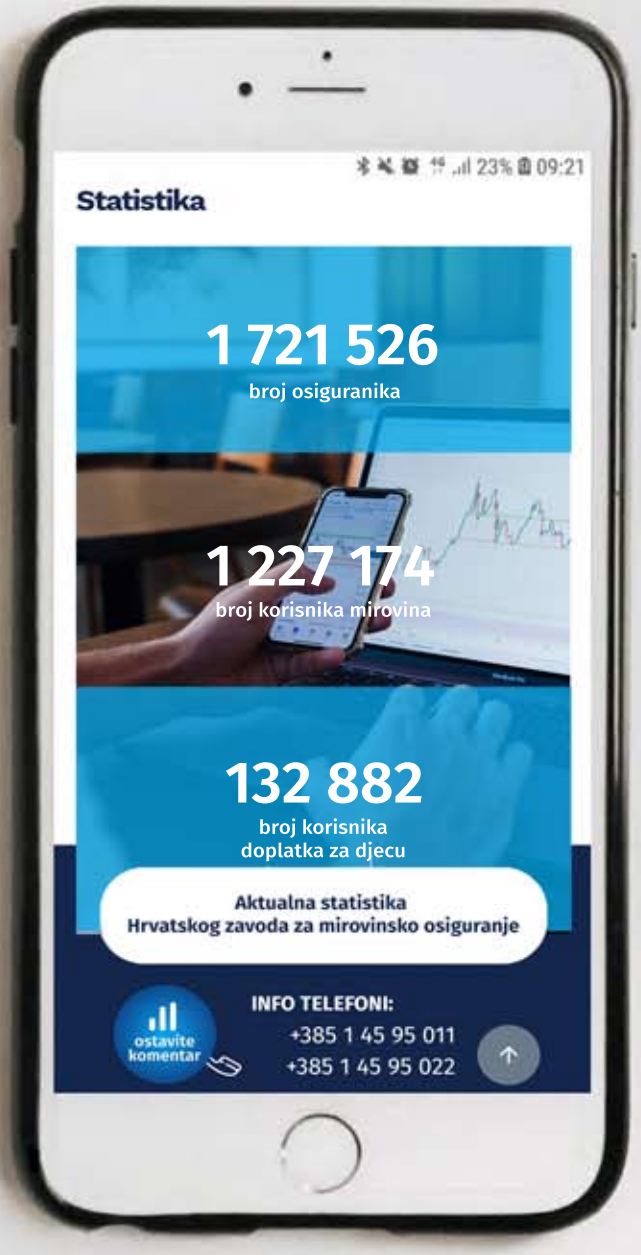

ISSN 1847-6910

BROJ 5/2024
lipanj 2024.

Statističke informacije Hrvatskog zavoda za mirovinsko osiguranje

mirovinsko.hr

hzmo HRVATSKI ZAVOD ZA MIROVINSKO OSIGURANJE

NAKLADNIK
HRVATSKI ZAVOD ZA MIROVINSKO OSIGURANJE
Središnja služba
A. Mihanovića 3, 10000 Zagreb

Za nakladnika
Ivan Serdar, ravnatelj Zavoda

Glavni urednik
Goran Krstičević

Redakcija
Tomislav Oštarić, Josipa Perica, Alen Bučić, Snježana Ožegović, Maja Čakarun, Anđelka Zrinušić

Lektorica
Davorka Harasim

Adresa Uredništva
Redakcija Statističkih informacija Hrvatskog zavoda za mirovinsko osiguranje
A. Mihanovića 3, 10000 Zagreb
telefon: 01/4925-585, telefaks: 01/4595-168
elektronička pošta: urednistvo@mirovinsko.hr
www.mirovinsko.hr

Statističke informacije Hrvatskog zavoda za mirovinsko osiguranje objavljuju se mjesečno u digitalnom obliku na internetskoj stranici Zavoda.
Molimo korisnike da pri korištenju podataka navedu izvor.

ISSN 1847-6910
Ključni naslov: Statističke informacije Hrvatskog zavoda za mirovinsko osiguranje (Online)

Zagreb, lipanj 2024.

SADRŽAJ

predgovor ..... X.

I. OSIGURANICI U SUSTAVU GENERACIJSKE SOLIDARNOSTI
Tablica 1. Osiguranici prema godinama i kategorijama osiguranja 1
Tablica 2. Osiguranici prema kategorijama osiguranja i spolu 2
Tablica 2a. Osiguranici prema kategorijama osiguranja i usporednim mjesecima 3
Tablica 3. Osiguranici prema kategorijama osiguranja i godinama života 4
Tablica 4. Osiguranici prema djelatnostima i spolu 5
Tablica 4. - analitika Osiguranici prema djelatnostima i spolu prema Nacionalnoj klasifikaciji djelatnosti - NKD 2007. 6
Tablica 4a. Osiguranici prema djelatnostima i usporednim mjesecima 8
Tablica 4b. Osiguranici prema dobnim skupinama i djelatnostima 9
Tablica 5. Osiguranici prema područnim službama i područnim uredima te kategorijama osiguranja 12
Tablica 6. Osiguranici prema županijama i kategorijama osiguranja 13
Tablica 6a. Osiguranici prema županijama i spolu 14
Tablica 6b. Osiguranici prema županijama i djelatnostima 15
Tablica 7. Kretanje broja osiguranika prema godinama i mjesecima 18
Tablica 7a. Osiguranici prema dobnim skupinama i spolu 20
Tablica 7b. Korisnici starosnih, prijevremenih starosnih i obiteljskih mirovina ostvarenih prema ZOMO-u, DVO-u i ZOHBDR-u koji rade do polovice punog radnog vremena i primaju mirovinu prema djelatnostima i spolu 21
Tablica 7c. Korisnici starosnih, prijevremenih starosnih i obiteljskih mirovina ostvarenih prema ZOMO-u, DVO-u i ZOHBDR-u koji rade do polovice punog radnog vremena i primaju mirovinu prema županijama i spolu 21
Tablica 7.-NRV-zanimanja Korisnici starosnih, prijevremenih starosnih i obiteljskih mirovina ostvarenih prema ZOMO-u, DVO-u i ZOHBDR-u koji rade do polovice punog radnog vremena i primaju mirovinu prema zanimanjima i spolu 23
Tablica 7.-NRV Korisnici starosnih, prijevremenih starosnih i obiteljskih mirovina ostvarenih prema ZOMO-u, DVO-u i ZOHBDR-u koji rade do polovice punog radnog vremena i primaju mirovinu prema kategorijama osiguranja i spolu 24
Korisnici starosnih, prijevremenih starosnih i obiteljskih mirovina ostvarenih prema ZOMO-u, DVO-u i ZOHBDR-u koji rade do polovice punog radnog vremena i primaju mirovinu prema djelatnostima-stanje na dan 28
Korisnici starosnih, prijevremenih starosnih i obiteljskih mirovina ostvarenih prema ZOMO-u, te prema DVO-u i ZOHBDR-u koji rade do polovice punog radnog vremena i primaju mirovinu 29
Tablica 7d. Osiguranici do dobi od 30 godina za koje je poslodavac oslobođen plaćanja doprinosa na plaću do pet godina prema djelatnostima i spolu 30
Tablica 7e. Osiguranici do dobi od 30 godina za koje je poslodavac oslobođen plaćanja doprinosa na plaću do pet godina prema županijama i spolu 30
Tablica 7.- poticaj Osiguranici do dobi od 30 godina za koje je poslodavac oslobođen plaćanja doprinosa na plaću do pet godina 32
Tablica 7f. Osiguranici prema sklopljenim ugovorima o radu na određeno/neodređeno vrijeme 36
Tablica 7f.-županije Osiguranici prema sklopljenim ugovorima o radu na određeno/neodređeno vrijeme te županijama i spolu 40
Tablica 7g. Osiguranici prema prijavama/prvim prijavama/odjavama 42

II. KORISNICI MIROVINA
Tablica 8. Korisnici mirovina prema godinama i kategorijama osiguranja 47
Tablica 9. Korisnici mirovina koji su pravo na mirovinu ostvarili prema Zakonu o mirovinskom osiguranju 48
Tablica 9a. Korisnici mirovina prema bivšim fondovima osiguranja i vrstama mirovine 48
Tablica 9b. Korisnici kojima su mirovine priznate i/ili određene prema posebnim propisima 49
Tablica 9c. Korisnici mirovina koji su pravo na mirovinu ostvarili prema Zakonu o mirovinskom osiguranju – bez međunarodnih ugovora 50
Tablica 9d. Korisnici starosne i prijevremene starosne mirovine prema godinama koji su pravo na mirovinu ostvarili prema Zakonu o mirovinskom osiguranju 51
Tablica 10. Korisnici mirovina prema vrstama i svotama mirovina - ZOMO 53
Tablica 10.-BMU Korisnici mirovina prema vrstama i svotama mirovina – ZOMO bez međunarodnih ugovora 53
Tablica 10a. Korisnici mirovina prema vrstama i svotama mirovina koji su pravo na mirovinu ostvarili do 31. prosinca 1998. 54
Tablica 10a. -BMU Korisnici mirovina prema vrstama i svotama mirovina koji su pravo na mirovinu ostvarili do 31. prosinca 1998., bez međunarodnih ugovora 54

Tablica 10b. Korisnici mirovina prema vrstama i svotama mirovina koji su pravo na mirovinu ostvarili od 1. siječnja 1999. 55
Tablica 10b. -BMU Korisnici mirovina prema vrstama i svotama mirovina koji su pravo na mirovinu ostvarili od 1. siječnja 1999., bez međunarodnih ugovora 55
Tablica 10 - 1sm. Korisnici starosne mirovine koji su pravo na mirovinu ostvarili prema Zakonu o mirovinskom osiguranju- bez međunarodnih ugovora 57
Tablica 10 – 1. članak 35. Korisnici starosne mirovine za dugogodišnjeg osiguranika – članak 35. koji su pravo na mirovinu ostvarili prema Zakonu o mirovinskom osiguranju- bez međunarodnih ugovora 58
Tablica 10 – 1. članak 58. Korisnici starosne mirovine prevedene iz invalidske- članak 58. koji su pravo na mirovinu ostvarili prema Zakonu o mirovinskom osiguranju- bez međunarodnih ugovora 59
Tablica 10 – 1psm. Korisnici prijevremene starosne mirovine koji su pravo na mirovinu ostvarili prema Zakonu o mirovinskom osiguranju- bez međunarodnih ugovora 60
Tablica 10 – 1. članak 36. Korisnici prijevremene starosne mirovine zbog stečaja poslodavca – članak 36. koji su pravo na mirovinu ostvarili prema Zakonu o mirovinskom osiguranju- bez međunarodnih ugovora 61
Tablica 10 - 1s. Korisnici sveukupno starosne mirovine koji su pravo na mirovinu ostvarili prema Zakonu o mirovinskom osiguranju- bez međunarodnih ugovora 62
Tablica 10 – 1i. Korisnici invalidske mirovine koji su pravo na mirovinu ostvarili prema Zakonu o mirovinskom osiguranju- bez međunarodnih ugovora 63
Tablica 10 – 1o. Korisnici obiteljske mirovine koji su pravo na mirovinu ostvarili prema Zakonu o mirovinskom osiguranju- bez međunarodnih ugovora 64
Tablica 10 – 1u. Korisnici mirovina prema spolu koji su pravo na mirovinu ostvarili prema Zakonu o mirovinskom osiguranju- bez međunarodnih ugovora 65
Tablica 10. - MU. Korisnici koji su pravo na mirovinu ostvarili prema Zakonu o mirovinskom osiguranju i prema međunarodnim ugovorima 66
Tablica 10a. -MU Korisnici mirovina prema vrstama i svotama mirovina - ZOMO i prema međunarodnim ugovorima 66
Tablica 10. R. Korisnici mirovina prema vrstama i svotama mirovina - ZOMO-RADNICI 67
Tablica 10. R. –BMU Korisnici mirovina prema vrstama i svotama mirovina - ZOMO RADNICI, bez međunarodnih ugovora 67
Tablica 10. O. Korisnici mirovina prema vrstama i svotama mirovina - ZOMO-OBRTNICI 68
Tablica 10. O. –BMU Korisnici mirovina prema vrstama i svotama mirovina - ZOMO OBRTNICI, bez međunarodnih ugovora 68
Tablica 10. P. Korisnici mirovina prema vrstama i svotama mirovina - ZOMO POLJOPRIVREDNICI 69
Tablica 10. P. –BMU Korisnici mirovina prema vrstama i svotama mirovina - ZOMO POLJOPRIVREDNICI, bez međunarodnih ugovora 69
Tablica 10c. Korisnici mirovina prema vrstama i svotama mirovina koji su pravo na mirovinu ostvarili prema Zakonu o pravima DVO 71
Tablica 10d. Korisnici mirovina prema vrstama i svotama mirovina koji su pravo na mirovinu ostvarili prema ZOHBDR-u 72
Tablica 10e. Korisnici mirovina prema vrstama i svotama mirovina ostvarenih prema Ugovoru između Republike Hrvatske i Bosne i Hercegovine o suradnji na području prava stradalnika rata u Bosni i Hercegovini koji su bili pripadnici HVO-a i članova njihovih obitelji – HVO - glava IX. ZOHBDR iz 2017. 73
Tablica 10f. Korisnici mirovina – sudionici NOR-a - prema svotama mirovina 74
Tablica 10g. Korisnici mirovina – pripadnici Hrvatske domovinske vojske od 1941. do 1945. - prema svotama mirovina 74
Tablica 10h. Korisnici mirovina – bivši politički zatvorenici - prema svotama mirovina 76
Tablica 10i. Korisnici mirovina – pripadnici bivše JNA - prema svotama mirovina 76
Tablica 10j. Korisnici mirovina – pripadnici bivše JNA - članak 185. ZOMO - prema svotama mirovina 77
Tablica 10k. Korisnici mirovina – mirovine priznate prema općim propisima, a određene prema ZOHBDR-u iz 2017.- prema svotama mirovina 77
Tablica 10l. Korisnici mirovina – članovi Izvršnog vijeća Sabora, Saveznog izvršnog vijeća i administrativno umirovljeni javni službenici - prema svotama mirovina 79
Tablica 10m. Korisnici mirovina – bivši službenici u saveznim tijelima bivše SFRJ- članak 38. ZOMO - prema svotama mirovina 79
Tablica 10n. Korisnici mirovina – zastupnici u Hrvatskom saboru, članovi Vlade, suci Ustavnog suda i glavni državni revizor - prema svotama mirovina 80
Tablica 10o. Korisnici mirovina – osiguranici-članovi posade broda u međunarodnoj plovidbi i nacionalnoj plovidbi - prema svotama mirovina 80
Tablica 10p. Korisnici mirovina – radnici u Istarskim ugljenokopima „Tupljak“ d.d. Labin - prema svotama mirovina 82
Tablica 10r. Korisnici mirovina – radnici profesionalno izloženi azbestu - prema svotama mirovina 82
Tablica 10s. Korisnici mirovina – redoviti članovi Hrvatske akademije znanosti i umjetnosti- HAZU - prema svotama mirovina 83

Tablica 10bl. Korisnici mirovina – koji pravo na mirovinu ostvaruju prema Zakonu o kazalištima - prema svotama mirovina ... 83
Tablica 10t. Korisnici mirovina – radnici na poslovima ovlaštenih službenih osoba u tijelima unutarnjih poslova i pravosuđa, kao i na poslovima razminiranja - prema svotama mirovina ... 84
Tablica 10t.1 Korisnici mirovina – radnici na poslovima ovlaštenih službenih osoba u tijelima unutarnjih poslova i pravosuđa, kojima je pravo na mirovinu priznato prema propisima koji su bili na snazi do stupanja na snagu Zakona o pravima DVO, PS i OSO ... 84
Tablica 10t.2 Korisnici mirovina – radnici na poslovima policijskih službenika, ovlaštenih službenih osoba pravosuđa i službene osobe s posebnim dužnostima i ovlastima u sigurnosno obavještajnom sustavu RH koji su pravo na mirovinu ostvarili prema Zakonu o pravima DVO, PS i OSO ... 85
Tablica 10t.3 Korisnici mirovina – radnici na poslovima razminiranja ... 85
Tablica 10v. Korisnici mirovina – prema Zakonu o vatrogastvu- vatrogasci- prema svotama mirovina ... 85
Tablica 10.- svi SM Korisnici starosne mirovine koji su pravo na mirovinu ostvarili prema zakonima o mirovinskom osiguranju – bez međunarodnih ugovora ... 87
Tablica 10.- svi članak 35. Korisnici starosne mirovine za dugogodišnjeg osiguranika – članak 35. koji su pravo na mirovinu ostvarili prema zakonima o mirovinskom osiguranju – bez međunarodnih ugovora ... 88
Tablica 10.- svi članak 58. Korisnici starosne mirovine prevedene iz invalidske – članak 58. koji su pravo na mirovinu ostvarili prema zakonima o mirovinskom osiguranju – bez međunarodnih ugovora ... 89
Tablica 10.- svi PSM Korisnici prijevremene starosne mirovine koji su pravo na mirovinu ostvarili prema zakonima o mirovinskom osiguranju – bez međunarodnih ugovora ... 90
Tablica 10.- svi članak 36. Korisnici prijevremene starosne mirovine zbog stečaja poslodavca – članak 36. koji su pravo na mirovinu ostvarili prema zakonima o mirovinskom osiguranju – bez međunarodnih ugovora ... 91
Tablica 10.- svi sveukupno starosna mirovina Sveukupno korisnici starosne mirovine koji su pravo na mirovinu ostvarili prema zakonima o mirovinskom osiguranju – bez međunarodnih ugovora ... 92
Tablica 10.- svi INV Korisnici invalidske mirovine koji su pravo na mirovinu ostvarili prema zakonima o mirovinskom osiguranju – bez međunarodnih ugovora ... 93
Tablica 10.- svi OBT Korisnici obiteljske mirovine koji su pravo na mirovinu ostvarili prema zakonima o mirovinskom osiguranju – bez međunarodnih ugovora ... 94
Tablica 10.- sveukupno Sveukupno korisnici mirovine koji su pravo na mirovinu ostvarili prema zakonima o mirovinskom osiguranju – bez međunarodnih ugovora ... 95
Tablica 10.- TREND Sveukupno netomirovina u eurima korisnika mirovine koji su pravo na mirovinu ostvarili prema zakonima o mirovinskom osiguranju – bez međunarodnih ugovora ... 96
Tablica 11. Korisnici mirovina prema Zakonu o mirovinskom osiguranju ... 97
Tablica 11a. Korisnici mirovina – kategorije korisnika kojima su mirovine priznate i/ili određene prema posebnim propisima ... 97
Tablica 11b. Prosječne netoplaće RH i prosječne svote netomirovina prema godinama korisnika koji su pravo na mirovinu ostvarili prema ZOMO (godišnji prosjeci) - bez međunarodnih ugovora ... 98
Tablica 11c. Mirovine i uz primjenu međunarodnih ugovora ... 98
Tablica 11d. Sveukupno korisnici mirovine koji su pravo na mirovinu ostvarili prema zakonima o mirovinskom osiguranju ... 99
Tablica 12. Korisnici mirovina koji su pravo na mirovinu ostvarili prema Zakonu o mirovinskom osiguranju ... 100
Tablica 12a. Korisnici koji su pravo na mirovinu prvi put ostvarili u razdoblju 2015.- 2023. prema Zakonu o mirovinskom osiguranju ... 100
Tablica 12b. Kategorije korisnika kojima su mirovine priznate i/ili određene prema posebnim propisima ... 101
Tablica 13. Kretanje sveukupnog broja korisnika mirovina prema godinama i mjesecima ... 103
Tablica 13a. Prosječna netomirovina u eurima za sveukupne korisnike koji su pravo na mirovinu ostvarili prema zakonima o mirovinskom osiguranju prema isplati u mjesecu bez međunarodnih ugovora ... 104
Tablica 14. Korisnici mirovina prema dobnim skupinama i spolu - ZOMO ... 105
Tablica 14a. Korisnici mirovina prema godinama mirovinskog staža i spolu koji su pravo na mirovinu ostvarili prema Zakonu o mirovinskom osiguranju ... 105
Tablica 14-1. Korisnici mirovina prema dobnim skupinama i spolu koji su pravo na mirovinu ostvarili prema Zakonu o mirovinskom osiguranju ... 106
Tablica 14-2. Korisnici mirovina prema dobnim skupinama i spolu koji su pravo na mirovinu ostvarili prema Zakonu o mirovinskom osiguranju – bez međunarodnih ugovora ... 106
Tablica 14-3. Korisnici mirovina prema godinama mirovinskog staža i spolu koji su pravo na mirovinu ostvarili prema Zakonu o mirovinskom osiguranju – bez međunarodnih ugovora ... 107
Tablica 14b. Korisnici mirovina prema dobnim skupinama i spolu koji su pravo na mirovinu ostvarili prema Zakonu o pravima DVO ... 108
Tablica 14c. Korisnici mirovina prema godinama mirovinskog staža i spolu – DVO ... 108
Tablica 14d. Korisnici mirovina prema dobnim skupinama i spolu koji su pravo na mirovinu ostvarili prema ZOHBDR-u ... 109
Tablica 14e. Korisnici mirovina prema godinama mirovinskog staža i spolu koji su pravo na mirovinu ostvarili prema ZOHBDR-u ... 109

Tablica 15. Korisnici invalidskih mirovina prema mirovinskim faktorima – ZOMO za svibanj 2024. (isplata u lipnju 2024.) ... 110
Tablica 15a. Korisnici invalidskih mirovina prema mirovinskim faktorima - DVO za svibanj 2024. (isplata u lipnju 2024.) ... 111
Tablica 15b. Korisnici invalidskih mirovina prema mirovinskim faktorima - ZOHBDR, za svibanj 2024. (isplata u lipnju 2024.) ... 111
Tablica 16. Korisnici najviše mirovine kojima je mirovina određena prema zakonu koji se primjenjivao do 31. prosinca 1998., za svibanj 2024. (isplata u lipnju 2024.) ... 112
Tablica 16a. Korisnici minimalne mirovine kojima je mirovina određena prema zakonu koji se primjenjivao do 31. prosinca 1998., za svibanj 2024. (isplata u lipnju 2024.) ... 112
Tablica 16b. Korisnici najviše mirovine kojima je mirovina određena prema Zakonu o najvišoj mirovini za svibanj 2024. (isplata u lipnju 2024.) ... 112
Tablica 16c. Korisnici najniže mirovine kojima je mirovina određena prema ZOMO za svibanj 2024. (isplata u lipnju 2024.) ... 112
Tablica 16d. Korisnici najniže mirovine kojima je mirovina određena prema ZOMO za svibanj 2024. (isplata u lipnju 2024.) prema bivšim fondovima osiguranja i vrstama mirovine ... 113
Tablica 16e. Korisnici najniže mirovine kojima je mirovina određena prema ZOMO za svibanj 2024. (isplata u lipnju 2024.) prema svoti mirovine u isplati ... 113
Tablica 16f. Korisnici najniže mirovine kojima je mirovina određena prema ZOMO, bez međunarodnih ugovora za svibanj 2024. (isplata u lipnju 2024.) ... 114

KORISNICI OSTALIH PRAVA IZ MIROVINSKOG OSIGURANJA za svibanj 2024. (isplata u lipnju 2024.)

Tablica 18. Korisnici kojima se uz mirovinu isplaćuje zaštitni dodatak ostvaren prema zakonima koji su se primjenjivali do 31. prosinca 1998. ... 115
Tablica 18a. Naknada zbog tjelesnog oštećenja ostvarena prema ZOMIO-u koji se primjenjivao do 31. prosinca 1998. ... 115
Tablica 18b. Naknada zbog tjelesnog oštećenja ostvarena prema ZOMO-u ... 115
Tablica 18c. Naknada zbog tjelesnog oštećenja ostvarena prema ZOMIO-u i ZOMO-u ... 115
Tablica 18d. Doplatak za pomoć i njegu ostvaren prema ZOMIO-u koji se primjenjivao do 31. prosinca 1998. ... 115
Tablica 19. Prosječni mirovinski staž korisnika mirovina - ZOMO ... 116
Tablica 19a. Prosječna dob korisnika mirovina - ZOMO ... 116
Tablica 19b. Broj godina korištenja prava na mirovinu - ZOMO ... 116
Tablica 19c. Prosječni mirovinski staž korisnika mirovina koji su pravo na mirovinu prema ZOMO-u ostvarili u 2024. godini - novi korisnici ... 116
Tablica 19d. Prosječna dob korisnika mirovina koji su pravo na mirovinu prema ZOMO-u ostvarili u 2024. godini - novi korisnici ... 116
Tablica 19e. Korisnici koji su pravo na mirovinu prvi put ostvarili u 2024. godini prema Zakonu o mirovinskom osiguranju - novi korisnici ... 117
Tablica 19f. Korisnici koji su pravo na mirovinu prvi put ostvarili u 2024. godini prema Zakonu o mirovinskom osiguranju - novi korisnici, bez korisnika mirovina koji su mirovinu ostvarili prema međunarodnim ugovorima ... 117
Tablica 19g. Korisnici mirovina kojima je u 2024. godini prestalo pravo na mirovinu - uzrok smrt, koji su pravo na mirovinu ostvarili prema ZOMO ... 118
Tablica 19o. Korisnici osnovnih mirovina koji su pravo na mirovinu prvi put ostvarili u 2024. godini prema ZOMO - novi korisnici ... 122
Tablica 19p. Korisnici osnovnih mirovina koji su pravo na mirovinu prvi put ostvarili u 2024. godini prema ZOMO - novi korisnici, bez korisnika mirovina koji su mirovinu ostvarili prema međunarodnim ugovorima ... 122
Tablica 20. Korisnici mirovina prema vrstama mirovina, spolu, prosječnoj mirovini i prosječnom stažu – ZOMO ... 124
Tablica 20a. Korisnici mirovina prema vrstama mirovina, spolu, prosječnoj mirovini i prosječnom stažu koji su pravo na mirovinu ostvarili do 31. prosinca 1998. ... 124
Tablica 20b. Korisnici mirovina prema vrstama mirovina, spolu, prosječnoj mirovini i prosječnom stažu koji su pravo na mirovinu ostvarili od 1. siječnja 1999. ... 124
Tablica 20.- BMU Korisnici mirovina prema vrstama mirovina, spolu, prosječnoj mirovini i prosječnom stažu – ZOMO- bez međunarodnih ugovora ... 125
Tablica 20.- OM Korisnici osnovnih mirovina prema vrstama mirovina, spolu, prosječnoj mirovini i prosječnom stažu – ZOMO ... 126
Tablica 20.- OM- BMU Korisnici osnovnih mirovina prema vrstama mirovina, spolu, prosječnoj mirovini i prosječnom stažu – ZOMO- bez međunarodnih ugovora ... 126
Tablica 20.- OM-1 Korisnici osnovnih mirovina prema godinama mirovinskog staža, spolu, prosječnoj netomirovini i prosječnoj dobi – ZOMO ... 129

Tablica 20c. Korisnici mirovina prema vrstama mirovina, spolu, prosječnoj mirovini i prosječnom stažu koji su pravo na mirovinu ostvarili prema Zakonu o pravima iz mirovinskog osiguranja djelatnih vojnih osoba, policijskih službenika i ovlaštenih službenih osoba – DVO 130
Tablica 20d. Korisnici mirovina prema vrstama mirovina, spolu, prosječnoj mirovini i prosječnom stažu koji su pravo na mirovinu ostvarili prema Zakonu o hrvatskim braniteljima iz Domovinskog rata i članovima njihovih obitelji - ZOHBDR 130
Tablica 20e. Korisnici mirovina prema vrstama mirovina, spolu, prosječnoj mirovini i prosječnom stažu koji su pravo na mirovinu ostvarili prema Ugovoru između Republike Hrvatske i Bosne i Hercegovine o suradnji na području prava stradalnika rata u Bosni i Hercegovini koji su bili pripadnici Hrvatskog vijeća obrane i članova njihovih obitelji – HVO - glava IX. ZOHBDR iz 2017. 130
Tablica 20f. Korisnici mirovina –sudionici NOR-a - prema spolu 132
Tablica 20g. Korisnici mirovina – pripadnici Hrvatske domovinske vojske od 1941. do 1945. - prema spolu 132
Tablica 20h. Korisnici mirovina – bivši politički zatvorenici - prema spolu 132
Tablica 20i. Korisnici mirovina – pripadnici bivše JNA - prema spolu 132
Tablica 20j. Korisnici mirovina – pripadnici bivše JNA - članak 185. ZOMO - prema spolu 132
Tablica 20k. Korisnici mirovina – mirovine priznate prema općim propisima, a određene prema ZOHBDR-u iz 2017. - prema spolu 134
Tablica 20l. Korisnici mirovina – članovi Izvršnog vijeća Sabora, Saveznog izvršnog vijeća i administrativno umirovljeni javni službenici - prema spolu 134
Tablica 20m. Korisnici mirovina – bivši službenici u saveznim tijelima bivše SFRJ- članak 38. ZOMO - prema spolu 134
Tablica 20n. Korisnici mirovina – zastupnici u Hrvatskom saboru, članovi Vlade, suci Ustavnog suda i glavni državni revizor - prema spolu 134
Tablica 20s. Korisnici mirovina – redoviti članovi HAZU 134
Tablica 20bl. Korisnici mirovina – koji pravo na mirovinu ostvaruju prema Zakonu o kazalištima 134
Tablica 20o. Korisnici mirovina – radnici u Istarskim ugljenokopima „Tupljak“ d.d. Labin - prema spolu 136
Tablica 20p. Korisnici mirovina – radnici profesionalno izloženi azbestu - prema spolu 136
Tablica 20r. Korisnici mirovina –osiguranici-članovi posade broda u međunarodnoj plovidbi i nacionalnoj plovidbi - prema spolu 136
Tablica 20t. Korisnici mirovina – radnici na poslovima ovlaštenih službenih osoba u tijelima unutarnjih poslova i pravosuđa, kao i na poslovima razminiranja - prema spolu 136
Tablica 20v. Korisnici mirovina – korisnici koji pravo na mirovinu ostvaruju prema Zakonu o vatrogastvu – vatrogasci 136
Tablica 21. Korisnici mirovina prema vrstama mirovina, područnim službama i područnim uredima - ZOMO 138
Tablica 21a. Korisnici mirovina prema vrstama mirovina, područnim službama i područnim uredima koji su pravo na mirovinu ostvarili prema Zakonu o pravima iz mirovinskog osiguranja djelatnih vojnih osoba, policijskih službenika i ovlaštenih službenih osoba – DVO 139
Tablica 21b. Korisnici mirovina prema vrstama mirovina, područnim službama i područnim uredima koji su pravo na mirovinu ostvarili prema Zakonu o hrvatskim braniteljima iz Domovinskog rata i članovima njihovih obitelji - ZOHBDR 140
Tablica 21c. Korisnici mirovina prema vrstama mirovina, područnim službama i područnim uredima koji su pravo na mirovinu ostvarili prema Ugovoru između Republike Hrvatske i Bosne i Hercegovine o suradnji na području prava stradalnika rata u Bosni i Hercegovini koji su bili pripadnici Hrvatskog vijeća obrane i članova njihovih obitelji – HVO - glava IX. ZOHBDR-a iz 2017. 141
Tablica 22. Korisnici mirovina prema vrstama mirovina i županijama- ZOMO 142
Tablica 22a. Korisnici mirovina prema vrstama mirovina i županijama koji su pravo na mirovinu ostvarili prema Zakonu o pravima iz mirovinskog osiguranja djelatnih vojnih osoba, policijskih službenika i ovlaštenih službenih osoba – DVO 143
Tablica 22b. Korisnici mirovina prema vrstama mirovina i županijama koji su pravo na mirovinu ostvarili prema Zakonu o hrvatskim braniteljima iz Domovinskog rata i članovima njihovih obitelji - ZOHBDR 144
Tablica 22c. Korisnici mirovina prema vrstama mirovina i županijama koji su pravo na mirovinu ostvarili prema Ugovoru između Republike Hrvatske i Bosne i Hercegovine o suradnji na području prava stradalnika rata u Bosni i Hercegovini koji su bili pripadnici Hrvatskog vijeća obrane i članova njihovih obitelji – HVO – glava IX. ZOHBDR-a iz 2017. 145
Tablica 22. DOM-1 Korisnici kojima je isplaćena osobna (starosna, prijevremena starosna ili invalidska mirovina) i dio obiteljske mirovine (dom) 147
Tablica 22. DOM-2 Korisnici kojima je isplaćena osobna i dio obiteljske mirovine (dom) prema spolu i razredima svota dijela obiteljske mirovine 148
Tablica 22. DOM-3 Korisnici kojima je isplaćena osobna (starosna, prijevremena starosna ili invalidska mirovina) i dio obiteljske mirovine (dom) prema spolu i županijama 149
Tablica 22. DOM-3-trend Korisnici kojima je isplaćen dio obiteljske mirovine (dom) prema mjesecima i županijama 150
Tablica 22. DOM-4 Korisnici kojima je isplaćena osobna (starosna, prijevremena starosna ili invalidska mirovina) i dio obiteljske mirovine (dom) prema dobi 151

Tablica 22. DOM-5 Korisnici kojima je isplaćena osobna i dio obiteljske mirovine (dom) prema spolu....151
Tablica 22. DOM-6 Korisnici mirovina ostvarenih prema ZOMO, DVO, ZOHBDR i HVO....152
Tablica 22. DOM-7 Korisnici mirovina ostvarenih prema ZOMO, DVO, ZOHBDR i HVO – bez međunarodnih ugovora....153
Tablica 22. ukupno Broj osiguranika i broj korisnika mirovina te njihov odnos....154

III. AKTUALNA VRIJEDNOST MIROVINE, NAJNIŽA MIROVINA I POSTOTAK USKLAĐIVANJA

Tablica 23. Aktualna vrijednost mirovine, najniža mirovina i postotak usklađivanja....155

Tablica 24. Broj korisnika kojima se mirovina isplaćivala u inozemstvo u 2023. prema državama i vrstama mirovina....156
Broj osiguranika/broj korisnika mirovina/odnos od 1980. do 2023. 157
Broj osiguranika/broj korisnika mirovina- stanje na posljednji dan u mjesecu od prosinca 2019. do svibnja 2024. 157
Kretanje broja osiguranika prema mjesecima od siječnja 2004. do svibnja 2024. 158
Osiguranici prema područjima djelatnosti, stanje na dan 31. svibnja (2021., 2022., 2023. i 2024.)....159
Kretanje broja osiguranika prema područjima djelatnosti, stanje na dan 31. svibnja (od 2014. do 2024.)....160
Kretanje broja osiguranika prema županijama, stanje na dan 31. svibnja (od 2014. do 2024.)....161
Broj osiguranika prema županijama/gradovima (općina rada)....162
Godišnji prosjeci osiguranika prema gradovima (općina rada) za godine 2018.-2023.....173
Godišnji prosjeci osiguranika prema županijama za godine 2019.-2023.....184
Godišnji prosjeci osiguranika prema dobnim skupinama za godine 2019.-2023.....186

IV. DOPLATAK ZA DJECU

Tablica 25. Korisnici doplatka za djecu i broj djece prema godinama (2003.-2023.) 187
Tablica 25a. Korisnici doplatka za djecu i broj djece prema godinama, siječanj-prosinac 2023. i siječanj-svibanj 2024.....187
Tablica 25b. Broj korisnika i djece, te prosječne svote doplatka za djecu....187
Tablica 25c. Broj korisnika i djece, te ukupna obračunata svota doplatka za djecu 188
Tablica 26. Kretanje broja korisnika doplatka za djecu i broja djece prema godinama i mjesecima (od siječnja 2017. do lipnja 2024.)....189
Tablica 27. Korisnici doplatka za djecu, broj djece i prosječne mjesečne svote doplatka za djecu prema područnim službama i područnim uredima 190
Tablica 28. Korisnici doplatka za djecu, broj djece i prosječne mjesečne svote doplatka za djecu prema županijama....191
Tablica 29. Broj djece, broj korisnika doplatka za djecu i obračunate svote doplatka za djecu prema cenzusima 192

V. FINANCIJSKI PODACI - RASHODI HRVATSKOG ZAVODA ZA MIROVINSKO OSIGURANJE

Tablica 30. Rashodi za mirovine i mirovinska primanja (od siječnja 2020. do travnja 2024.)....193
Tablica 30a. Rashodi za doplatak za djecu (od siječnja 2020. do travnja 2024.)....193

VI. KORISNICI NACIONALNE NAKNADE ZA STARIJE OSOBE

Tablica 40. Korisnici nacionalne naknade za starije osobe prema spolu i dobi....194
Tablica 41. Korisnici nacionalne naknade za starije osobe u isplati prema spolu, prosječnoj dobi i županijama.....195
Tablica 42. Korisnici nacionalne naknade za starije osobe u isplati prema spolu, prosječnoj dobi i područnim službama/područnim uredima 196
Tablica 43. Korisnici nacionalne naknade za starije osobe u isplati prema županijama i mjesecima za 2023. i 2024. godinu 197

Rječnik kratica koje se koriste u Statističkim informacijama Hrvatskog zavoda za mirovinsko osiguranje....198

Osnovni pojmovi iz mirovinskog osiguranja prema abecedi 199

PREDGOVOR

Radi što bolje informiranosti i dostupnosti statističkih podataka Hrvatskog zavoda za mirovinsko osiguranje svim zainteresiranim korisnicima u 2003. godini pokrenut je bilten sa statističkim podacima koji se vode i obrađuju u Zavodu. Prvi broj Statističkih informacija Hrvatskog zavoda za mirovinsko osiguranje tiskan je u svibnju 2003. i do broja 8 iz 2003. izlazio je kao mjesečnik, a nakon toga tromjesečno. Od broja 1/2010. Statističke informacije Hrvatskog zavoda za mirovinsko osiguranje izlaze isključivo u digitalnom obliku te su kao i do sada javno dostupne na internetskim stranicama Zavoda, dok s brojem 4/2018., izlaze mjesečno.

U biltenu Statističke informacije Hrvatskog zavoda za mirovinsko osiguranje objavljuju se statistički podaci iz područja mirovinskog osiguranja, doplatka za djecu i nacionalne naknade za starije osobe u Republici Hrvatskoj. Radi cjelovitijeg pregleda kretanja na području mirovinskog osiguranja i doplatka za djecu, objavljuju se i višegodišnji podaci o korisnicima i osiguranicima.

U ovom broju Statističkih informacija Hrvatskog zavoda za mirovinsko osiguranje nalaze se podaci o osiguranicima u obveznom mirovinskom osiguranju na temelju generacijske solidarnosti prema godinama, osnovama osiguranja, spolu, djelatnostima, županijama i područnim službama/uredima Zavoda. Isto tako, dan je pregled korisnika prava iz mirovinskog osiguranja prema godinama i osnovama osiguranja, prosječnoj mirovini, prema vrstama mirovina, korisnicima najviše i najniže mirovine, korisnicima mirovina koji su pravo ostvarili prema povoljnijim uvjetima, prosječnome mirovinskom stažu te prosječnoj dobi korisnika mirovina i broju korisnika mirovina prema područnim službama/uredima i županijama i ostalom.

U ovaj broj uključeni su, uz ostale, i podaci o: broju osiguranika prema godinama i kategorijama osiguranja (stanje na dan 31. prosinca, od 2002. do 2023. godine), broju osiguranika prema kategorijama osiguranja i spolu (stanje na dan 31. svibnja 2024.), kretanju broja osiguranika prema godinama i mjesecima (od siječnja 2015. do svibnja 2024.), korisnicima mirovina prema godinama i kategorijama osiguranja od 2001. do 2023. godine). U dijelu o doplatku za djecu nalaze se podaci o broju korisnika doplatka za djecu i broju djece prema godinama (stanje na dan 31. prosinca, od 2003. do 2023. godine), te o broju korisnika doplatka za djecu i broju djece prema mjesecima za 2023. i 2024., broju korisnika, djece i prosječnim svotama doplatka za djecu za razdoblje od 2018. do 2023. i razdoblje I.-V. 2024., te o kretanjima prema mjesecima (od siječnja 2017. do lipnja2024.), broju korisnika doplatka za djecu, broju djece i prosječnim mjesečnim svotama doplatka za djecu prema područnim službama/uredima i županijama za svibanj 2024. (isplata u lipnju 2024.), broju korisnika nacionalne naknade za starije osobe prema spolu i dobi, prosječnoj dobi županijama/područnim službama/područnim uredima za svibanj 2024. (isplata u lipnju 2024.).

Publikacija Statističke informacije HZMO-a izlazi u digitalnom obliku (PDF dokument), te ima izrađene knjižne oznake (bookmarks) pomoću kojih se možete brže i lakše kretati kroz publikaciju. Način otvaranja pregleda knjižnih oznaka ovisi o vašem internetskom pregledniku, odnosno dodatku za preglednik kojim pregledavate PDF dokumente, ili o programskom alatu s kojim samostalno možete pregledavati PDFdokumente, ali knjižne oznake najlakše možete naći kao ikonu zastavice neovisno o tipu internetskog preglednika ili samostalnog programskog alata. Radi lakšeg snalaženja pripremljen je i pregled osnovnih pojmova iz mirovinskog osiguranja abecednim redoslijedom.
Statistike Zavoda, uključujući i Statističke informacije Hrvatskog zavoda za mirovinsko osiguranje, dostupne su u digitalnom obliku, na internetskoj stranici www.mirovinsko.hr, u potkategoriji Mediji/Statistika.

Zagreb, lipanj 2024.

urednik
Goran Krstičević

I. OSIGURANICI U SUSTAVU GENERACIJSKE SOLIDARNOSTI

OSIGURANICI PREMA GODINAMA I KATEGORIJAMA OSIGURANJA

Tablica 1. Stanje na dan: 31. prosinca

Godine	Radnici kod pravnih i fizičkih osoba (bivši Fond radnika)		Obrtnici (bivši Fond samostalnih privrednika)		Poljoprivrednici (bivši Fond individualnih poljoprivrednika)		Ukupno	
	Broj osiguranika	Lančani indeks	Broj osiguranika	Lančani indeks	Broj osiguranika	Lančani indeks	Broj osiguranika	Lančani indeks
0	1	2	3	4	5	6	7	8
2002.	1274293	102,0	80471	102,1	67217	91,3	**1421981**	**101,4**
2003.	1301994	102,2	82775	102,9	59226	88,1	**1443995**	**101,5**
2004.	1324474	101,7	83840	101,3	51791	87,4	**1460105**	**101,1**
2005.	1368402	103,3	83749	99,9	46726	90,2	**1498877**	**102,7**
2006.	1412215	103,2	82736	98,8	43219	92,5	**1538170**	**102,6**
2007.	1457676	103,2	81963	99,1	39824	92,1	**1579463**	**102,7**
2008.	1488922	102,1	79149	96,6	36777	92,3	**1604848**	**101,6**
2009.	1421376	95,5	75051	94,8	33806	91,9	**1530233**	**95,4**
2010.	1373044	96,6	70616	94,1	31703	93,8	**1475363**	**96,4**
2011.	1369757	99,8	67998	96,3	30378	95,8	**1468133**	**99,5**
2012.	1339933	97,8	65252	96,0	27555	90,7	**1432740**	**97,6**
2013.	1314437	98,1	62399	95,6	23795	86,4	**1400631**	**97,8**
2014.	1315535	100,1	59951	96,1	21914	92,1	**1397400**	**99,8**
2015.	1335123	101,5	57696	96,2	20818	95,0	**1413637**	**101,2**
2016.	1363997	102,2	56558	98,0	19633	94,3	**1440188**	**101,9**
2017.	1398144	102,5	57412	101,5	19488	99,3	**1475044**	**102,4**
2018.	1427622	102,1	59853	104,3	19437	99,7	**1506912**	**102,2**
2019.	1460981	102,3	64998	108,6	19213	98,8	**1545192**	**102,5**
2020.	1450123	99,3	66963	103,0	19214	100,0	**1536300**	**99,4**
2021.	1482564	102,2	70411	105,1	18697	97,3	**1571672**	**102,3**
2022.	1515415	102,2	73742	104,7	18577	99,4	**1607734**	**102,3**
2023.	1551258	102,4	79249	107,5	18370	98,9	**1648877**	**102,6**

Hrvatski zavod za mirovinsko osiguranje (u daljnjem tekstu: Zavod) vodi evidenciju *osiguranika* prema *općini rada*, a ne prebivališta. Zaposleni su definirani svojim brojem u službenim statistikama Državnog zavoda za statistiku, središnjeg tijela za statistiku RH.
Zavod u svojim statističkim evidencijama, uz osiguranike kod pravnih i fizičkih osoba te osiguranike obrtnike, poljoprivrednike, osiguranike samostalnih profesionalnih djelatnosti vodi i osiguranike s otvorenom prijavom na osiguranje, poput osoba na stručnom osposobljavanju, osoba s produženim osiguranjem i drugo. Te se osobe ne mogu smatrati zaposlenima i Državni zavod za statistiku ne uključuje ih u svoja izvješća o broju zaposlenih. Jedina dva službena izvora na temelju kojih se može govoriti o padu ili rastu zaposlenosti podaci su Državnog zavoda za statistiku (DZS) o broju zaposlenih, koje DZS prikuplja iz poreznih obrazaca, JOPPD-a i Anketa o radnoj snazi.

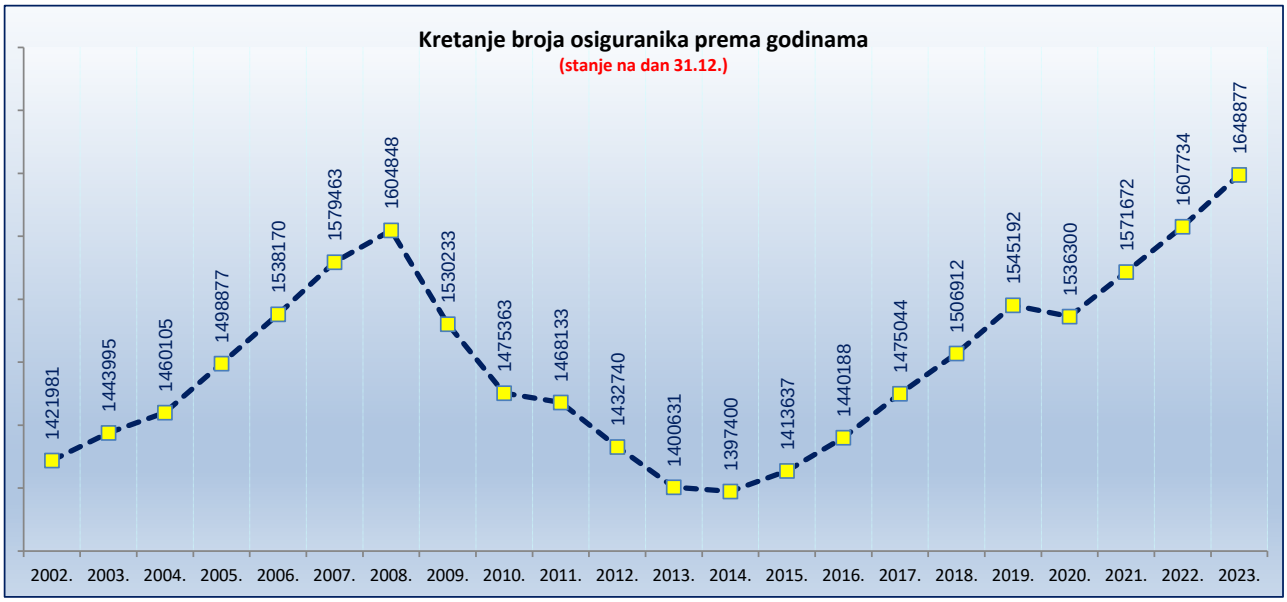

OSIGURANICI PREMA KATEGORIJAMA OSIGURANJA I SPOLU

Tablica 2.

Red. br.	Kategorije osiguranja	Stanje 31. svibnja 2024.		
		Muškarci	Žene	Ukupno
0	1	2	3	4
1.	Radnici kod pravnih osoba	773372	706912	**1480284**
2.	Radnici kod fizičkih osoba	59931	55883	**115814**
3.	Obrtnici	54526	30376	**84902**
4.	Poljoprivrednici	12410	5655	**18065**
5.	Samostalne profesionalne djelatnosti	11844	6456	**18300**
6.	Osiguranici zaposleni u međunarodnim organizacijama u inozemstvu i hrvatski državljani zaposleni na teritoriju RH kod poslodavaca sa sjedištem u inozemstvu	130	59	**189**
7.	Produženo osiguranje	1649	2323	**3972**
UKUPNO		**913862**	**807664**	**1721526**

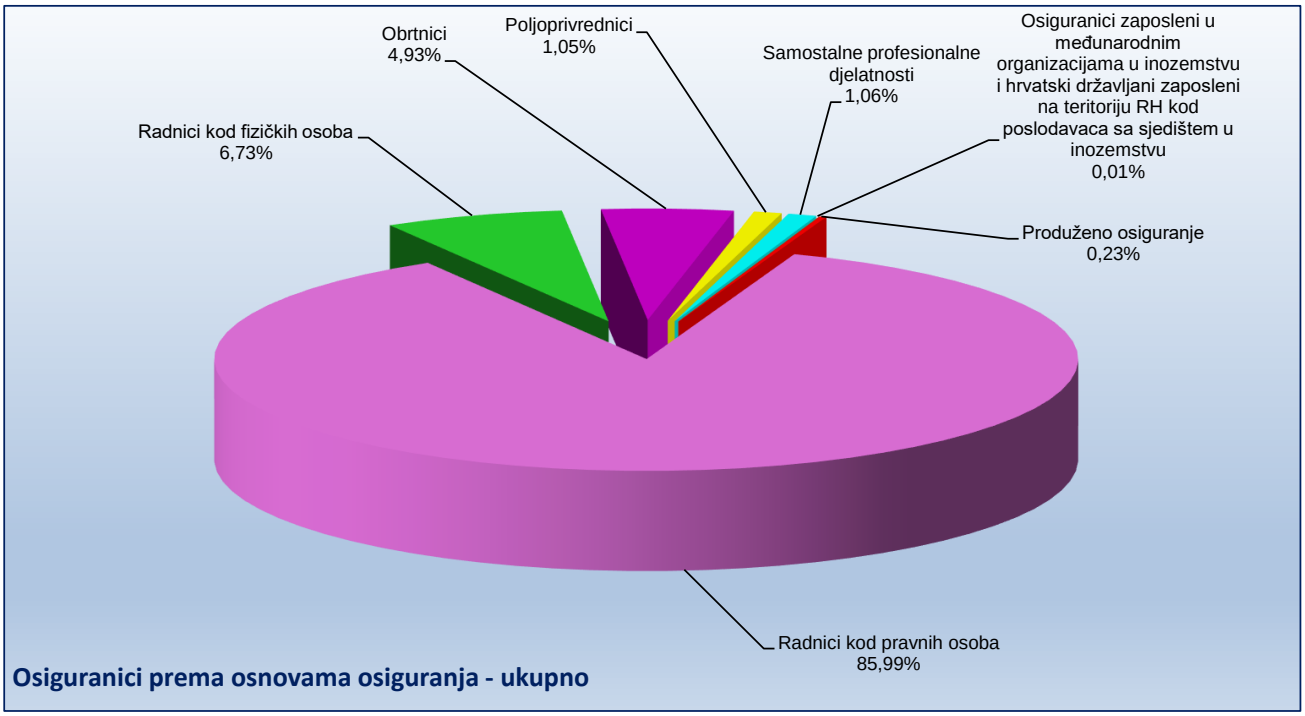

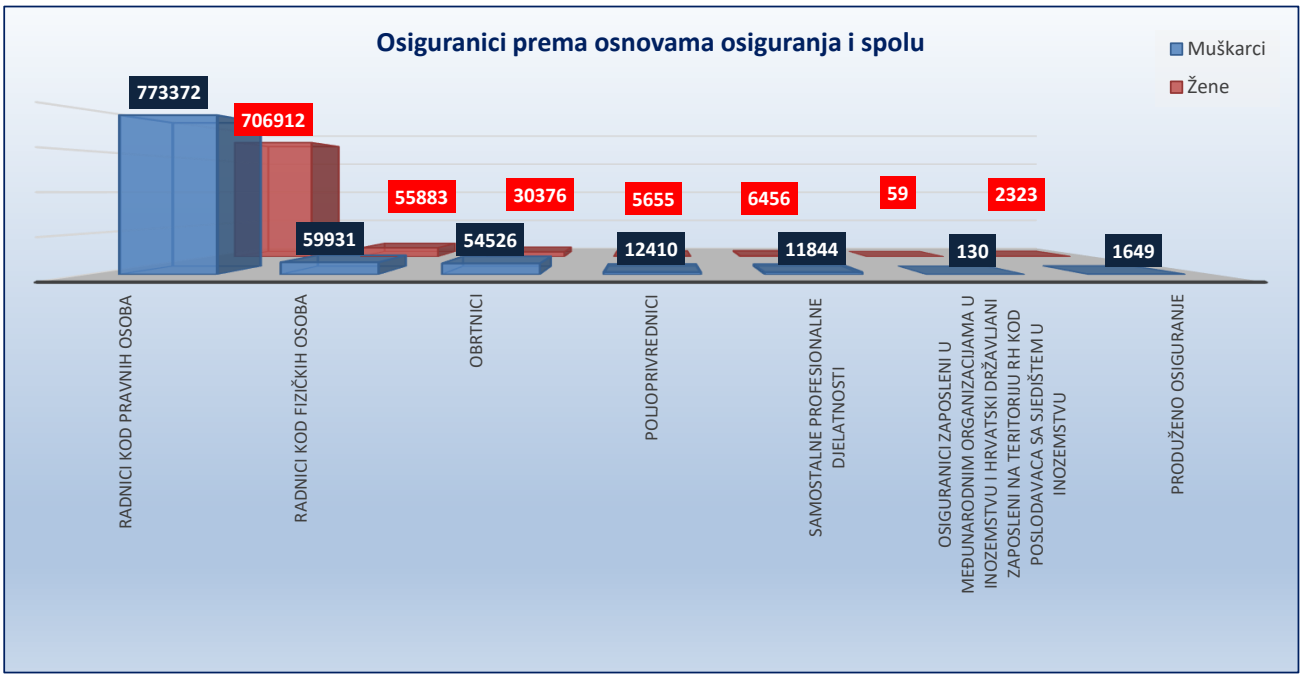

OSIGURANICI PREMA KATEGORIJAMA OSIGURANJA i usporednim mjesecima

Tablica 2 a.

Red. br.	Kategorije osiguranja	Stanje 31. svibnja 2023.	Stanje 30. travnja 2024.	Stanje 31. svibnja 2024.
		Ukupno	Ukupno	Ukupno
0	1	2	3	4
1.	Radnici kod pravnih osoba	1433796	1459292	**1480284**
2.	Radnici kod fizičkih osoba	111370	108499	**115814**
3.	Obrtnici	78284	82307	**84902**
4.	Poljoprivrednici	18378	18133	**18065**
5.	Samostalne profesionalne djelatnosti	18143	18238	**18300**
6.	Osiguranici zaposleni u međunarodnim organizacijama u inozemstvu i hrvatski državljani zaposleni na teritoriju RH kod poslodavaca sa sjedištem u inozemstvu	112	184	**189**
7.	Produženo osiguranje	4105	4913	**3972**
UKUPNO		**1664188**	**1691566**	**1721526**

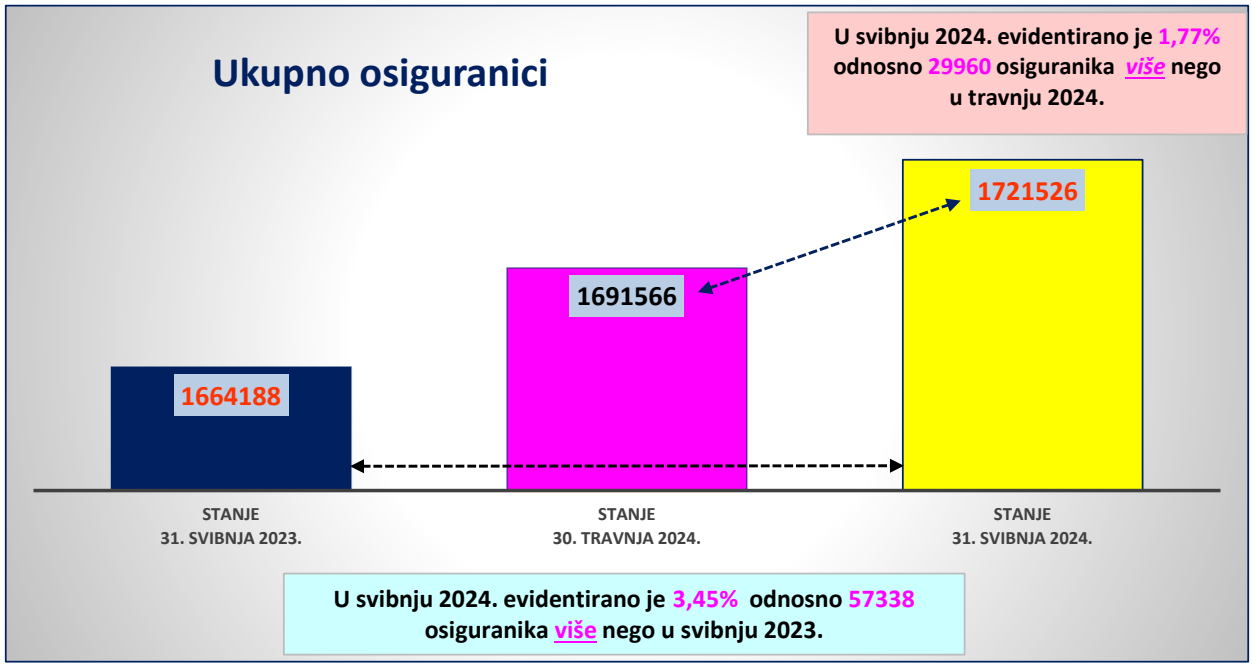

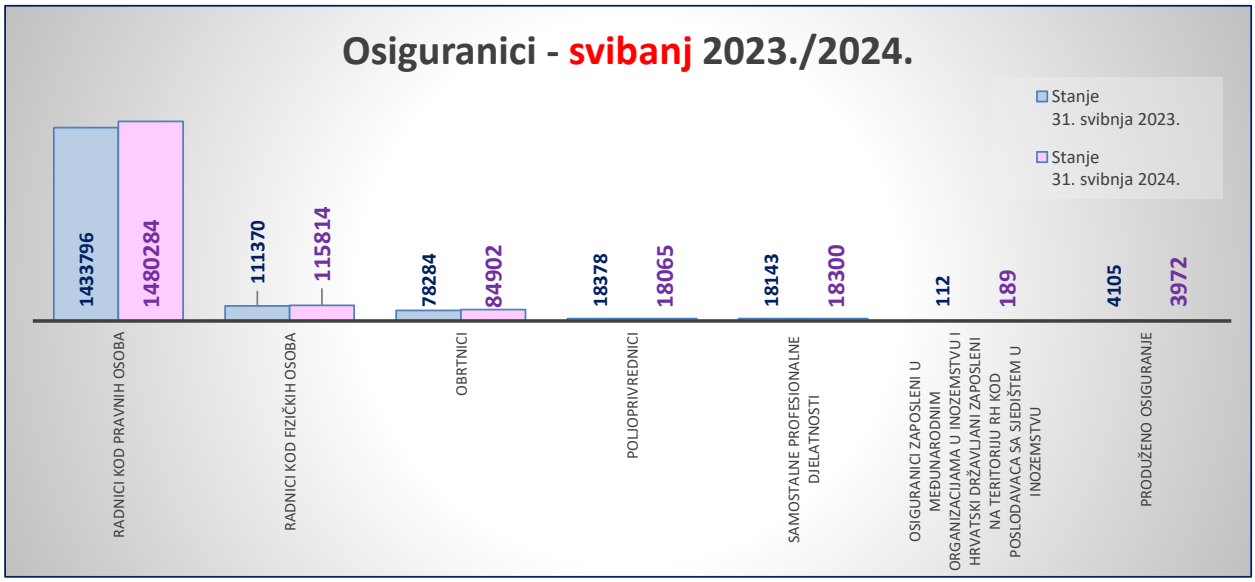

OSIGURANICI PREMA KATEGORIJAMA OSIGURANJA I GODINAMA ŽIVOTA

Tablica 3. Stanje: 31. svibnja 2024.

Red. br.	Kategorije osiguranja	Osiguranici mlađi od 40 godina	Osiguranici koji imaju 40 godina ili više, a manje od 50 godina	Osiguranici koji imaju 50 godina ili više, a manje od 60 godina	Osiguranici koji imaju 60 godina ili više	Ukupno
0	1	2	3	4	5	6
1.	Radnici kod pravnih osoba	634507	401608	323701	120.468	**1480284**
2.	Radnici kod fizičkih osoba	61512	27757	19142	7403	**115814**
3.	Obrtnici	28584	27394	20371	8553	**84902**
4.	Poljoprivrednici	5185	4680	5816	2384	**18065**
5.	Samostalne profesionalne djelatnosti	5357	5396	4294	3253	**18300**
6.	Osiguranici zaposleni u međunarodnim organizacijama u inozemstvu i hrvatski državljani zaposleni na teritoriju RH kod poslodavaca sa sjedištem u inozemstvu	99	49	23	18	**189**
7.	Produženo osiguranje	515	1002	1693	762	**3972**
UKUPNO		**735759**	**467886**	**375040**	**142841**	**1721526**

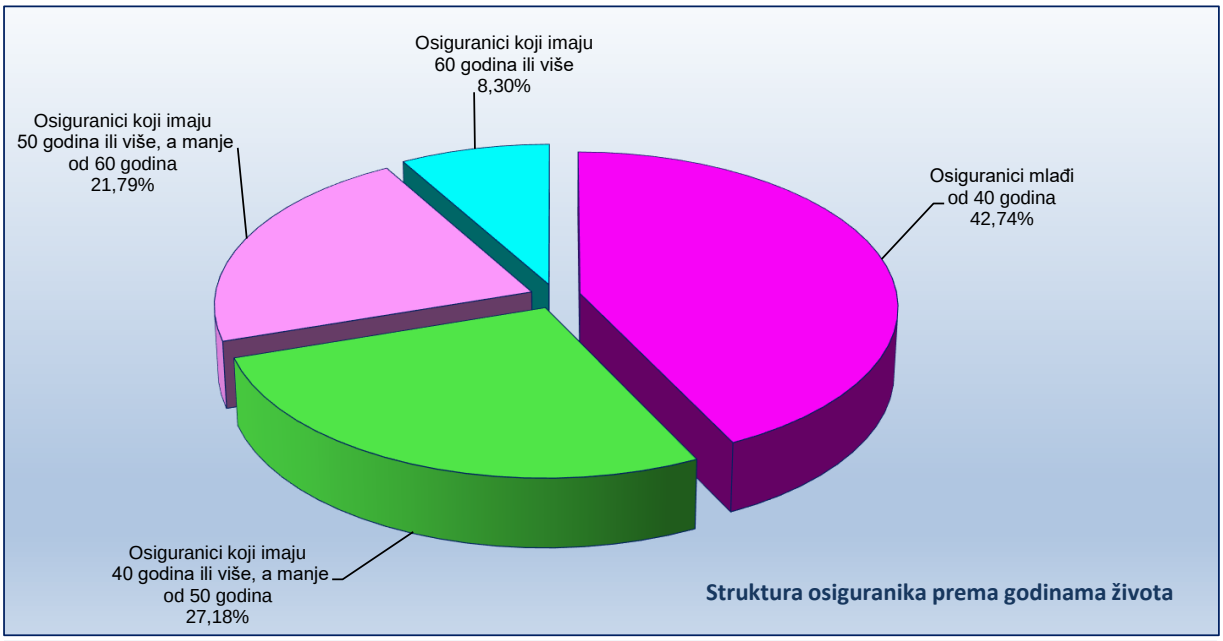

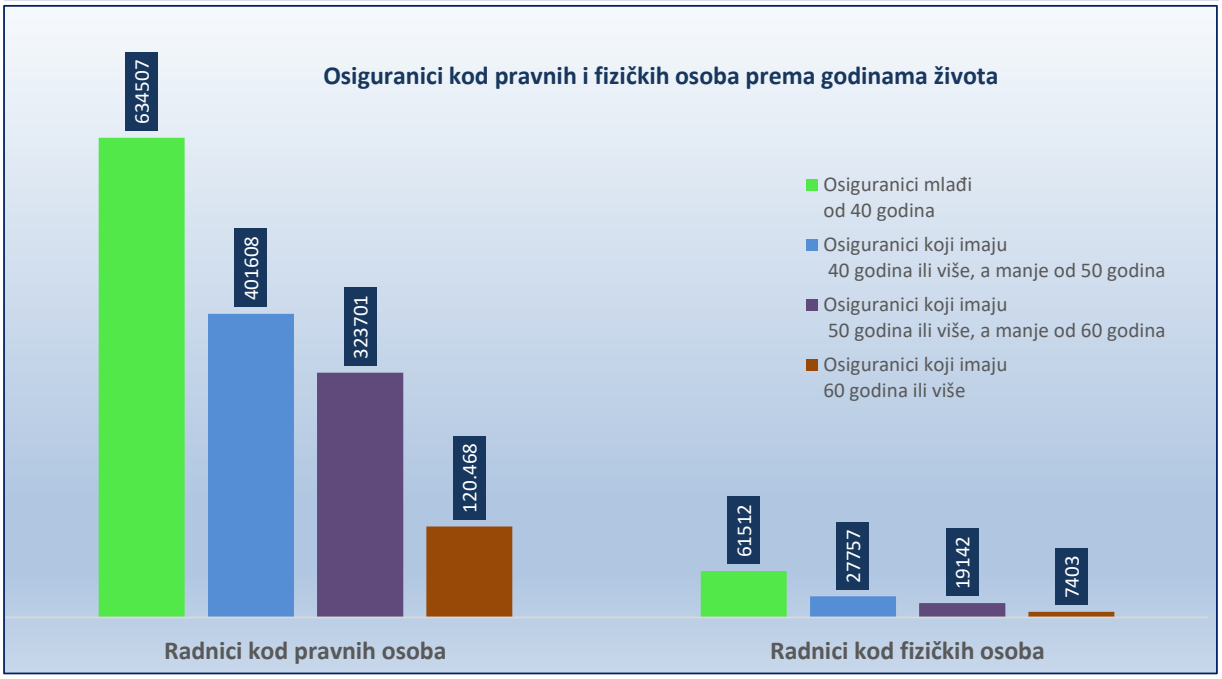

OSIGURANICI PREMA DJELATNOSTIMA I SPOLU

Tablica 4. Stanje: 31. svibnja 2024.

Red. br.	Područja	Nacionalna klasifikacija djelatnosti - NKD 2007.	Muškarci	Žene	Ukupno
0	1	2	3	4	5
1.	A	Poljoprivreda, šumarstvo i ribarstvo	39.337	18.701	**58038**
2.	B	Rudarstvo i vađenje	3.641	519	**4160**
3.	C	Prerađivačka industrija	162.079	90.421	**252500**
4.	D	Opskrba el. energijom, plinom, parom i klimatizacija	11.461	3.587	**15048**
5.	E	Opskrba vodom; uklanjanje otpadnih voda, gospodarenje otpadom te djelatnosti sanacije okoliša	19.019	5.757	**24776**
6.	F	Građevinarstvo	130.061	17.144	**147205**
7.	G	Trgovina na veliko i na malo; popravak motornih vozila i motocikala	119.850	133.472	**253322**
8.	H	Prijevoz i skladištenje	72.196	19.705	**91901**
9.	I	Djelatnosti pružanja smještaja te pripreme i usluživanja hrane	62.867	66.241	**129108**
10.	J	Informacije i komunikacije	39.352	21.680	**61032**
11.	K	Financijske djelatnosti i djelatnosti osiguranja	13.189	27.720	**40909**
12.	L	Poslovanje nekretninama	9.623	6.567	**16190**
13.	M	Stručne, znanstvene i tehničke djelatnosti	55.750	57.289	**113039**
14.	N	Administrativne i pomoćne uslužne djelatnosti	34.856	28.360	**63216**
15.	O	Javna uprava i obrana; obvezno socijalno osiguranje	59.691	63.766	**123457**
16.	P	Obrazovanje	25.168	102.250	**127418**
17.	Q	Djelatnost zdravstvene zaštite i socijalne skrbi	24.661	91.894	**116555**
18.	R	Umjetnost, zabava i rekreacija	16.074	18.077	**34151**
19.	S	Ostale uslužne djelatnosti	13.468	32.219	**45687**
20.	T	Djelatnost kućanstva kao poslodavca; djelatnost kućanstva koja proizvode različitu robu i obavljaju različite usluge za vlastite potrebe	320	1.249	**1569**
21.	U	Djelatnost izvanteritorijalnih organizacija i tijela	217	263	**480**
22.		Nepoznate - neprevedene šifre djelatnosti	982	783	**1765**
UKUPNO			**913862**	**807664**	**1721526**

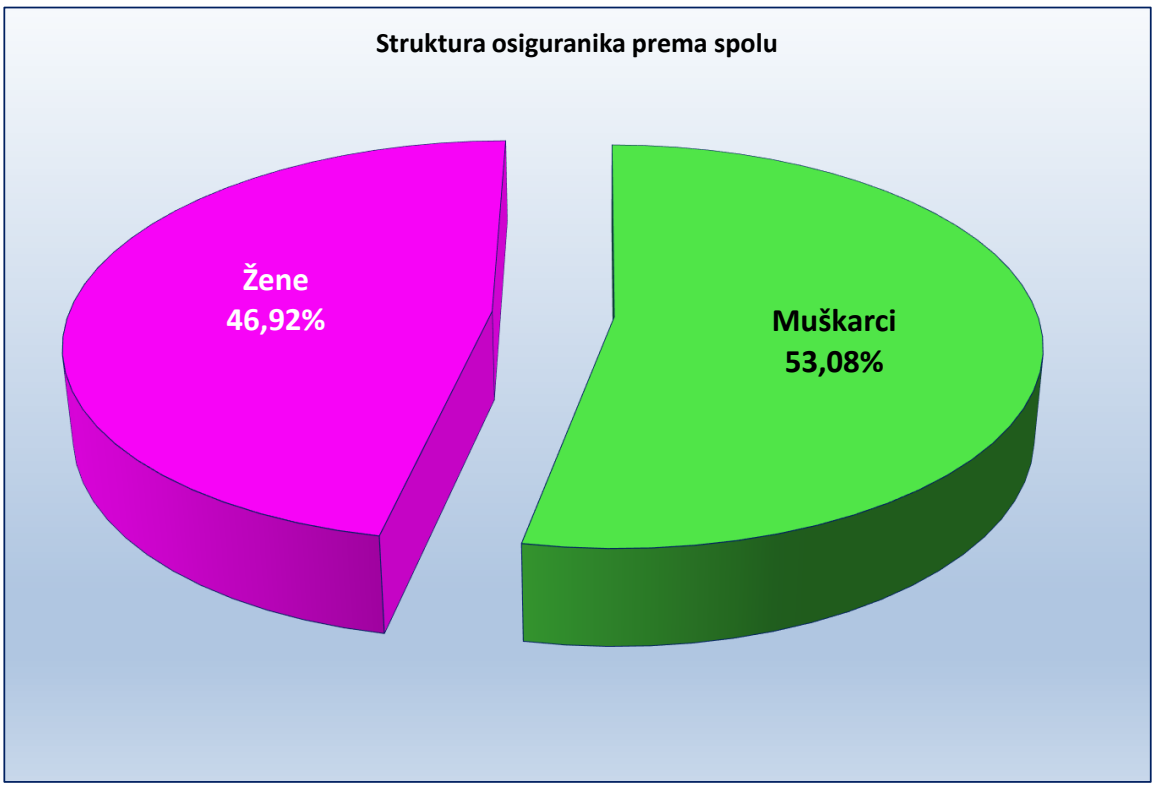

OSIGURANICI PREMA DJELATNOSTIMA I SPOLU

Tablica 4. - analitika Stanje: 31. svibnja 2024.

Područja	Nacionalna klasifikacija djelatnosti - NKD 2007.	Muškarci	Žene	Ukupno
1	2	3	4	5
01	Biljna i stočarska proizvodnja, lovstvo i uslužne djelatnosti povezane s njima	27.211	15.146	42.357
02	Šumarstvo i sječa drva	8.427	2.037	10.464
03	Ribarstvo	3.699	1.518	5.217
A	**POLJOPRIVREDA, ŠUMARSTVO I RIBARSTVO**	**39.337**	**18.701**	**58.038**
05	Vađenje ugljena i lignita	0	1	1
06	Vađenje sirove nafte i prirodnog plina	153	59	212
07	Vađenje metalnih ruda	0	0	0
08	Ostalo rudarstvo i vađenje	1.884	331	2.215
09	Pomoćne uslužne djelatnosti u rudarstvu	1.604	128	1.732
B	**RUDARSTVO I VAĐENJE**	**3.641**	**519**	**4.160**
10	Proizvodnja prehrambenih proizvoda	22.821	26.044	48.865
11	Proizvodnja pića	3.786	1.769	5.555
12	Proizvodnja duhanskih proizvoda	596	263	859
13	Proizvodnja tekstila	1.396	2.401	3.797
14	Proizvodnja odjeće	1.350	8.329	9.679
15	Proizvodnja kože i srodnih proizvoda	1.471	5.016	6.487
16	Prerada drva i proizvoda od drva i pluta, osim namještaja; proiz. pr. od slame i plet. mat.	11.936	4.751	16.687
17	Proizvodnja papira i proizvoda od papira	2.610	1.411	4.021
18	Tiskanje i umnožavanje snimljenih zapisa	3.554	2.560	6.114
19	Proizvodnja koksa i rafiniranih naftnih proizvoda	2.216	847	3.063
20	Proizvodnja kemikalija i kemijskih proizvoda	3.374	2.175	5.549
21	Proizvodnja osnovnih farmaceutskih proizvoda i farmaceutskih pripravaka	2.402	3.817	6.219
22	Proizvodnja proizvoda od gume i plastike	6.574	2.787	9.361
23	Proizvodnja ostalih nemetalnih mineralnih proizvoda	9.866	2.710	12.576
24	Proizvodnja metala	4.131	1.271	5.402
25	Proizvodnja gotovih metalnih proizvoda, osim strojeva i opreme	35.393	5.494	40.887
26	Proizvodnja računala te elektroničkih i optičkih proizvoda	6.193	3.614	9.807
27	Proizvodnja električne opreme	5.863	2.945	8.808
28	Proizvodnja strojeva i uređaja, d. n.	10.187	1.885	12.072
29	Proizvodnja motornih vozila, prikolica i poluprikolica	3.726	1.883	5.609
30	Proizvodnja ostalih prijevoznih sredstava	4.153	778	4.931
31	Proizvodnja namještaja	6.765	3.150	9.915
32	Ostala prerađivačka industrija	2.114	2.951	5.065
33	Popravak i instaliranje strojeva i opreme	9.602	1.570	11.172
C	**PRERAĐIVAČKA INDUSTRIJA**	**162.079**	**90.421**	**252.500**
35	Opskrba električnom energijom, plinom, parom i klimatizacija	11.461	3.587	15.048
D	**OPSKRBA ELEKTRIČNOM ENERGIJOM, PLINOM, PAROM I KLIMATIZACIJA**	**11.461**	**3.587**	**15.048**
36	Skupljanje, pročišćavanje i opskrba vodom	7.087	2.036	9.123
37	Uklanjanje otpadnih voda	278	70	348
38	Skupljanje otpada, djelatnosti obrade i zbrinjavanja otpada; oporaba materijala	10.838	3.400	14.238
39	Djelatnosti sanacije okoliša te ostale djelatnosti gospodarenja otpadom	816	251	1.067
E	**OPSKRBA VODOM; UKLANJANJE OTPADNIH VODA, GOSPODARENJE OTPADOM**	**19.019**	**5.757**	**24.776**
41	Gradnja zgrada	45.103	6.931	52.034
42	Gradnja građevina niskogradnje	21.073	3.098	24.171
43	Specijalizirane građevinske djelatnosti	63.885	7.115	71.000
F	**GRAĐEVINARSTVO**	**130.061**	**17.144**	**147.205**
45	Trgovina na veliko i na malo motornim vozilima i motociklima; popravak...	20.402	4.547	24.949
46	Trgovina na veliko, osim trgovine motornim vozilima i motociklima	60.475	47.450	107.925
47	Trgovina na malo, osim trgovine motornim vozilima i motociklima	38.973	81.475	120.448
G	**TRGOVINA NA VELIKO I NA MALO; POPRAVAK MOTORNIH VOZILA I MOTOCIKALA**	**119.850**	**133.472**	**253.322**
49	Kopneni prijevoz i cjevovodni transport	45.967	7.597	53.564
50	Vodeni prijevoz	4.226	1.442	5.668
51	Zračni prijevoz	779	711	1.490
52	Skladištenje i prateće djelatnosti u prijevozu	14.934	5.852	20.786
53	Poštanske i kurirske djelatnosti	6.290	4.103	10.393
H	**PRIJEVOZ I SKLADIŠTENJE**	**72.196**	**19.705**	**91.901**
55	Smještaj	21.466	26.167	47.633
56	Djelatnosti pripreme i usluživanja hrane i pića	41.401	40.074	81.475
I	**DJELATNOSTI PRUŽANJA SMJEŠTAJA TE PRIPREME I USLUŽIVANJA HRANE**	**62.867**	**66.241**	**129.108**
58	Izdavačke djelatnosti	3.770	3.460	7.230
59	Proizvodnja filmova, videofilmova i televizijskog programa, djelatnosti snimanja...	1.817	984	2.801
60	Emitiranje programa	2.435	2.122	4.557
61	Telekomunikacije	5.877	3.725	9.602
62	Računalno programiranje, savjetovanje i djelatnosti povezane s njima	23.242	9.855	33.097
63	Informacijske uslužne djelatnosti	2.211	1.534	3.745
J	**INFORMACIJE I KOMUNIKACIJE**	**39.352**	**21.680**	**61.032**

Područja	Nacionalna klasifikacija djelatnosti - NKD 2007.	Muškarci	Žene	Ukupno
1	2	3	4	5
64	Financijske uslužne djelatnosti, osim osiguranja i mirovinskih fondova	7.076	18.183	25.259
65	Osiguranje, reosiguranje i mirovinski fondovi, osim, obveznoga socijalnog osiguranja	4.837	7.812	12.649
66	Pomoćne djelatnosti kod financijskih usluga i djelatnosti osiguranja	1.276	1.725	3.001
K	**FINANCIJSKE DJELATNOSTI I DJELATNOSTI OSIGURANJA**	**13.189**	**27.720**	**40.909**
68	Poslovanje nekretninama	9.623	6.567	16.190
L	**POSLOVANJE NEKRETNINAMA**	**9.623**	**6.567**	**16.190**
69	Pravne i računovodstvene djelatnosti	8.449	17.160	25.609
70	Upravljačke djelatnosti; savjetovanje u vezi s upravljanjem	13.694	15.525	29.219
71	Arhitektonske djelatnosti i inženjerstvo; tehničko ispitivanje i analiza	20.562	10.023	30.585
72	Znanstveno istraživanje i razvoj	3.517	3.664	7.181
73	Promidžba (reklama i propaganda) i istraživanje tržišta	4.601	5.526	10.127
74	Ostale stručne, znanstvene i tehničke djelatnosti	3.833	4.188	8.021
75	Veterinarske djelatnosti	1.094	1.203	2.297
M	**STRUČNE, ZNANSTVENE I TEHNIČKE DJELATNOSTI**	**55.750**	**57.289**	**113.039**
77	Djelatnosti iznajmljivanja i davanja u zakup (leasing)	5.638	2.457	8.095
78	Djelatnosti zapošljavanja	7.115	6.156	13.271
79	Putničke agencije, organizatori putovanja (turoperatori) i ostale rezervacijske usluge...	4.147	4.722	8.869
80	Zaštitne i istražne djelatnosti	9.099	2.424	11.523
81	Usluge u vezi s upravljanjem i održavanjem zgrada te djelatnosti uređenja krajolika	6.911	9.427	16.338
82	Uredske administrativne i pomoćne djelatnosti te ostale poslovne pomoćne djelatnosti	1.946	3.174	5.120
N	**ADMINISTRATIVNE I POMOĆNE USLUŽNE DJELATNOSTI**	**34.856**	**28.360**	**63.216**
84	Javna uprava i obrana; obvezno socijalno osiguranje	59.691	63.766	123.457
O	**JAVNA UPRAVA I OBRANA; OBVEZNO SOCIJALNO OSIGURANJE**	**59.691**	**63.766**	**123.457**
85	Obrazovanje	25.168	102.250	127.418
P	**OBRAZOVANJE**	**25.168**	**102.250**	**127.418**
86	Djelatnosti zdravstvene zaštite	20.999	70.288	91.287
87	Djelatnosti socijalne skrbi sa smještajem	2.327	14.279	16.606
88	Djelatnosti socijalne skrbi bez smještaja	1.335	7.327	8.662
Q	**DJELATNOSTI ZDRAVSTVENE ZAŠTITE I SOCIJALNE SKRBI**	**24.661**	**91.894**	**116.555**
90	Kreativne, umjetničke i zabavne djelatnosti	3.214	2.844	6.058
91	Knjižnice, arhivi, muzeji i ostale kulturne djelatnosti	2.823	5.070	7.893
92	Djelatnosti kockanja i klađenja	2.149	5.080	7.229
93	Sportske djelatnosti te zabavne i rekreacijske djelatnosti	7.888	5.083	12.971
R	**UMJETNOST, ZABAVA I REKREACIJA**	**16.074**	**18.077**	**34.151**
94	Djelatnosti članskih organizacija	4.003	8.970	12.973
95	Popravak računala i predmeta za osobnu uporabu i kućanstvo	4.491	1.507	5.998
96	Ostale osobne uslužne djelatnosti	4.974	21.742	26.716
S	**OSTALE USLUŽNE DJELATNOSTI**	**13.468**	**32.219**	**45.687**
97	Djelatnosti kućanstava koja zapošljavaju poslugu	320	1.249	1.569
98	Djelatnosti privatnih kućanstava koja proizvode različitu robu i usluge za vl. potrebe	0	0	0
T	**DJELATNOSTI KUĆANSTAVA KAO POSLODAVACA...**	**320**	**1.249**	**1.569**
99	Djelatnosti izvanteritorijalnih organizacija i tijela	217	263	480
U	**DJELATNOSTI IZVANTERITORIJALNIH ORGANIZACIJA I TIJELA**	**217**	**263**	**480**
	Nepoznato - neprevedene šifre djelatnosti	982	783	1.765
	NEPOZNATO - NEPREVEDENE ŠIFRE DJELATNOSTI	**982**	**783**	**1.765**
	U K U P N O	**913.862**	**807.664**	**1.721.526**

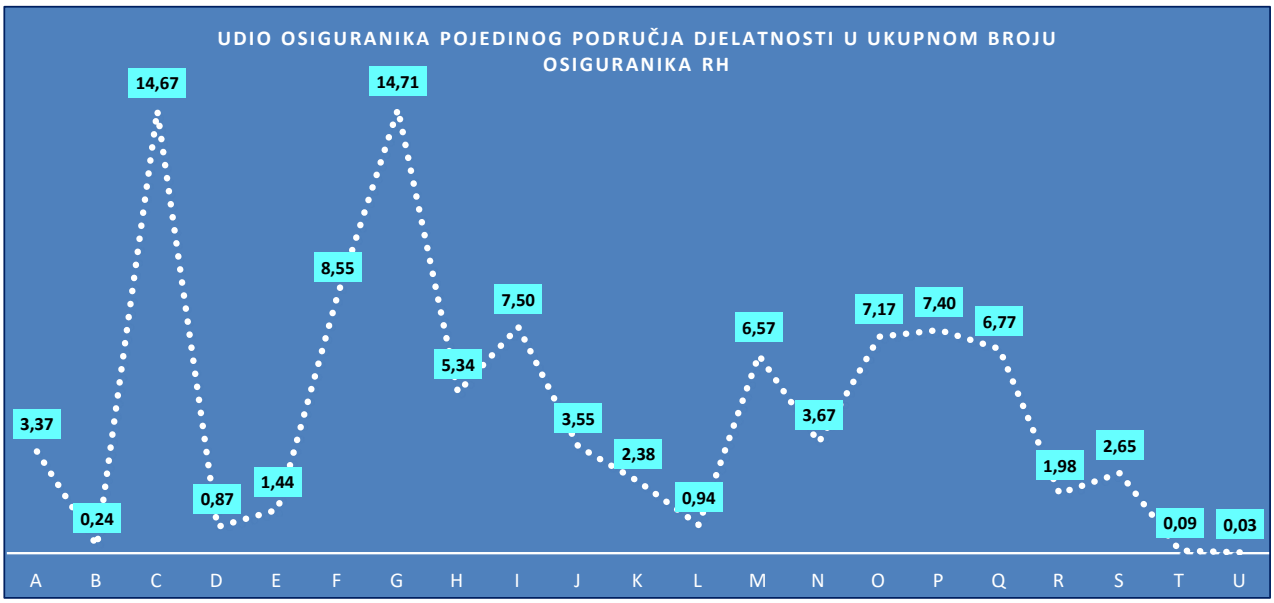

OSIGURANICI PREMA DJELATNOSTIMA i usporednim mjesecima

Tablica 4 a.

Red. br.	Područja	Nacionalna klasifikacija djelatnosti - NKD 2007.	Stanje 31. svibnja 2023.	Stanje 30. travnja 2024.	Stanje 31. svibnja 2024.
0	1	2	3	4	5
1.	A	Poljoprivreda, šumarstvo i ribarstvo	57451	57768	58038
2.	B	Rudarstvo i vađenje	4077	4140	4160
3.	C	Prerađivačka industrija	251207	251838	252500
4.	D	Opskrba el. energijom, plinom, parom i klimatizacija	15106	15003	15048
5.	E	Opskrba vodom; uklanjanje otpadnih voda, gospodarenje otpadom te djelatnosti sanacije okoliša	24158	24550	24776
6.	F	Građevinarstvo	135251	146178	147205
7.	G	Trgovina na veliko i na malo; popravak motornih vozila i motocikala	246111	250454	253322
8.	H	Prijevoz i skladištenje	87943	89886	91901
9.	I	Djelatnosti pružanja smještaja te pripreme i usluživanja hrane	120282	113991	129108
10.	J	Informacije i komunikacije	58848	60821	61032
11.	K	Financijske djelatnosti i djelatnosti osiguranja	41213	41023	40909
12.	L	Poslovanje nekretninama	15192	15824	16190
13.	M	Stručne, znanstvene i tehničke djelatnosti	107989	112123	113039
14.	N	Administrativne i pomoćne uslužne djelatnosti	59342	60937	63216
15.	O	Javna uprava i obrana; obvezno socijalno osiguranje	122937	121901	123457
16.	P	Obrazovanje	124449	127678	127418
17.	Q	Djelatnost zdravstvene zaštite i socijalne skrbi	112961	115737	116555
18.	R	Umjetnost, zabava i rekreacija	32612	33348	34151
19.	S	Ostale uslužne djelatnosti	43330	44633	45687
20.	T	Djelatnost kućanstva kao poslodavca; djelatnost kućanstva koja proizvode različitu robu i obavljaju različite usluge za vlastite potrebe	1647	1515	1569
21.	U	Djelatnost izvanteritorijalnih organizacija i tijela	408	469	480
22.		Nepoznate - neprevedene šifre djelatnosti	1674	1749	1765
UKUPNO			**1664188**	**1691566**	**1721526**

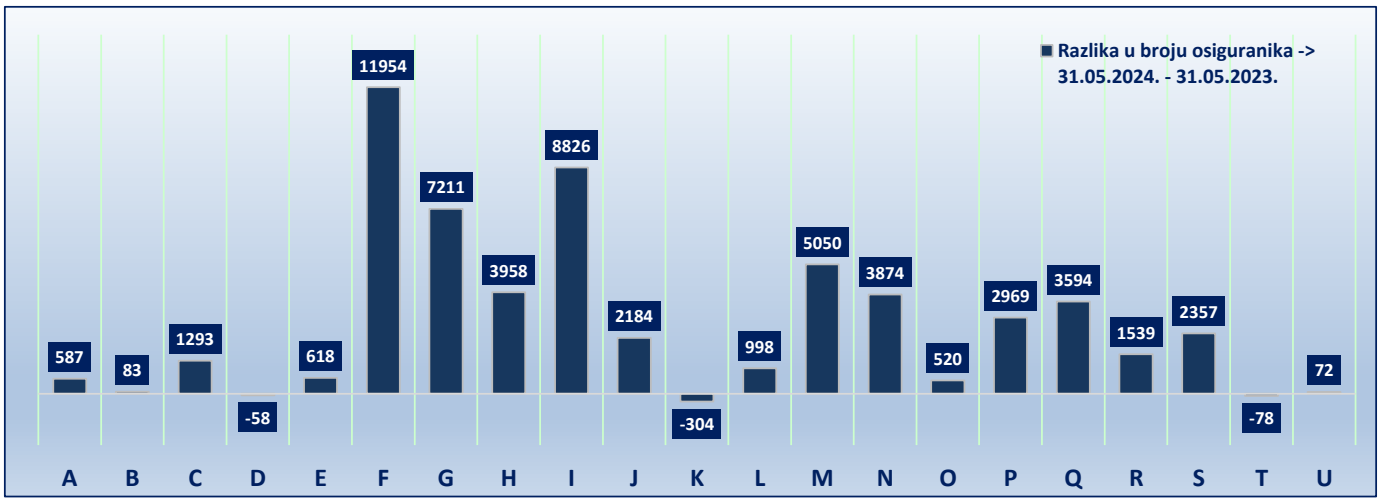

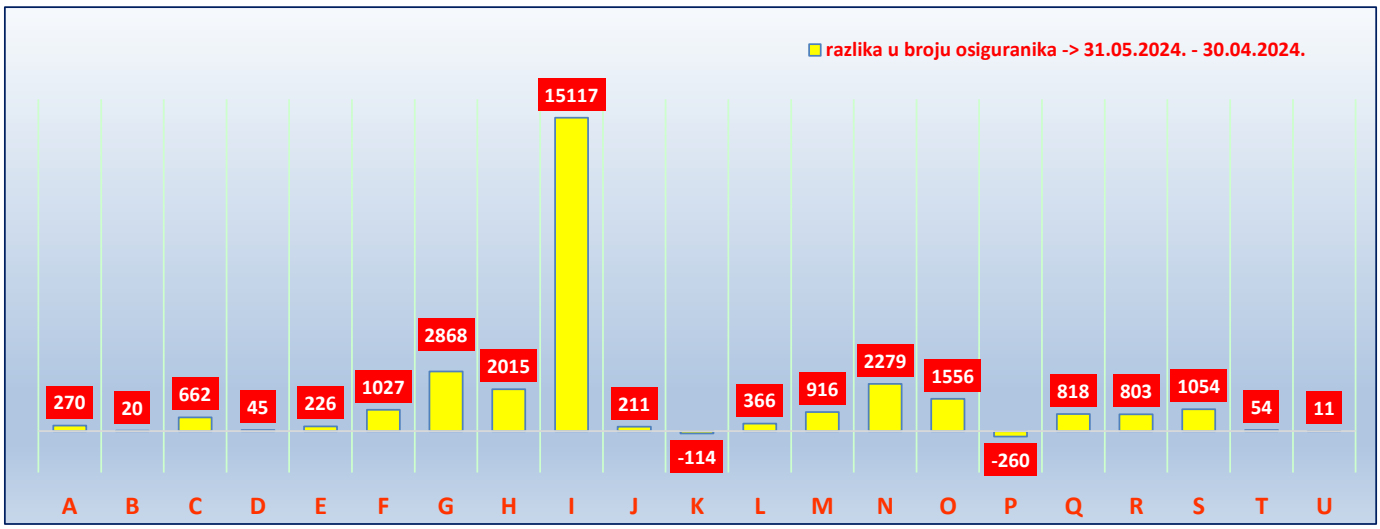

OSIGURANICI PREMA DOBNIM SKUPINAMA I DJELATNOSTIMA

Tablica 4 b. Stanje: 31. svibnja 2024.

Dobne skupine	A	B	C	D	E	F	G	H	I	J	K	L	M	N	O	P	Q	R	S	T	U	Nepo-znato	**Broj osiguranika**
15 - 19	461	24	3003	39	126	2359	3550	667	3525	113	42	96	543	617	204	133	273	321	859	5	0	11	**16971**
20 - 24	2892	172	15670	425	759	11126	18512	5067	16675	2345	699	659	4230	4294	3551	2483	5889	2060	3340	84	10	113	**101055**
25 - 29	5326	371	27433	1075	1621	16654	28983	8957	19568	10810	3338	1387	14137	7627	8710	11152	14216	3790	5208	208	57	169	**190797**
30 - 34	6011	409	29175	1491	2280	17216	29464	9567	15993	11723	4118	1677	15680	7791	12356	14167	13704	4162	5575	193	96	216	**203064**
35 - 39	6765	512	32826	1747	3032	19948	33773	10555	14704	9927	5590	2061	15913	8024	15391	17860	13835	4573	6304	205	97	230	**223872**
40 - 44	7708	650	35846	1838	3646	21406	38308	12098	14416	8388	7295	2275	16213	8127	15853	19784	14174	4785	6545	215	73	277	**239920**
45 - 49	7643	563	34591	2268	3902	19211	35538	12824	13300	6672	6850	2286	14466	7719	18175	17818	13271	4511	5862	190	63	243	**227966**
50 - 54	7292	475	29159	2153	3464	14660	27362	11539	11612	5235	5881	2143	11294	6466	19869	16029	13087	3821	4649	160	35	232	**196617**
55 - 59	8067	553	27579	2228	3454	13089	21965	11249	10754	3478	4499	2033	9113	6007	16521	15386	14550	3396	4142	178	31	151	**178423**
60 - 64	4624	333	13636	1693	2151	8324	11089	7029	6365	1801	2251	1162	6439	4188	10618	11420	11061	2279	2344	102	17	91	**109017**
65 i više	1249	98	3582	91	341	3212	4778	2349	2196	540	346	411	5011	2356	2209	1186	2495	453	859	29	1	32	**33824**
UKUPNO	**58038**	**4160**	**252500**	**15048**	**24776**	**147205**	**253322**	**91901**	**129108**	**61032**	**40909**	**16190**	**113039**	**63216**	**123457**	**127418**	**116555**	**34151**	**45687**	**1569**	**480**	**1765**	**1721526**
Udio (u%)	3,37	0,24	14,67	0,87	1,44	8,55	14,71	5,34	7,50	3,55	2,38	0,94	6,57	3,67	7,17	7,40	6,77	1,98	2,65	0,09	0,03	0,10	

Legenda:

A	Poljoprivreda, šumarstvo i ribarstvo
B	Rudarstvo i vađenje
C	Prerađivačka industrija
D	Opskrba el. energijom, plinom, parom i klimatizacija
E	Opskrba vodom; uklanjanje otpadnih voda, gospodarenje otpadom te djelatnosti sanacije okoliša
F	Građevinarstvo
G	Trgovina na veliko i na malo; popravak motornih vozila i motocikala
H	Prijevoz i skladištenje
I	Djelatnosti pružanja smještaja te pripreme i usluživanja hrane
J	Informacije i komunikacije
K	Financijske djelatnosti i djelatnosti osiguranja
L	Poslovanje nekretninama
M	Stručne, znanstvene i tehničke djelatnosti
N	Administrativne i pomoćne uslužne djelatnosti
O	Javna uprava i obrana; obvezno socijalno osiguranje
P	Obrazovanje
Q	Djelatnost zdravstvene zaštite i socijalne skrbi
R	Umjetnost, zabava i rekreacija
S	Ostale uslužne djelatnosti
T	Djelatnost kućanstva kao poslodavca; djelatnost kućanstva koja proizvode različitu robu i obavljaju različite usluge za vlastite potrebe
U	Djelatnost izvanteritorijalnih organizacija i tijela

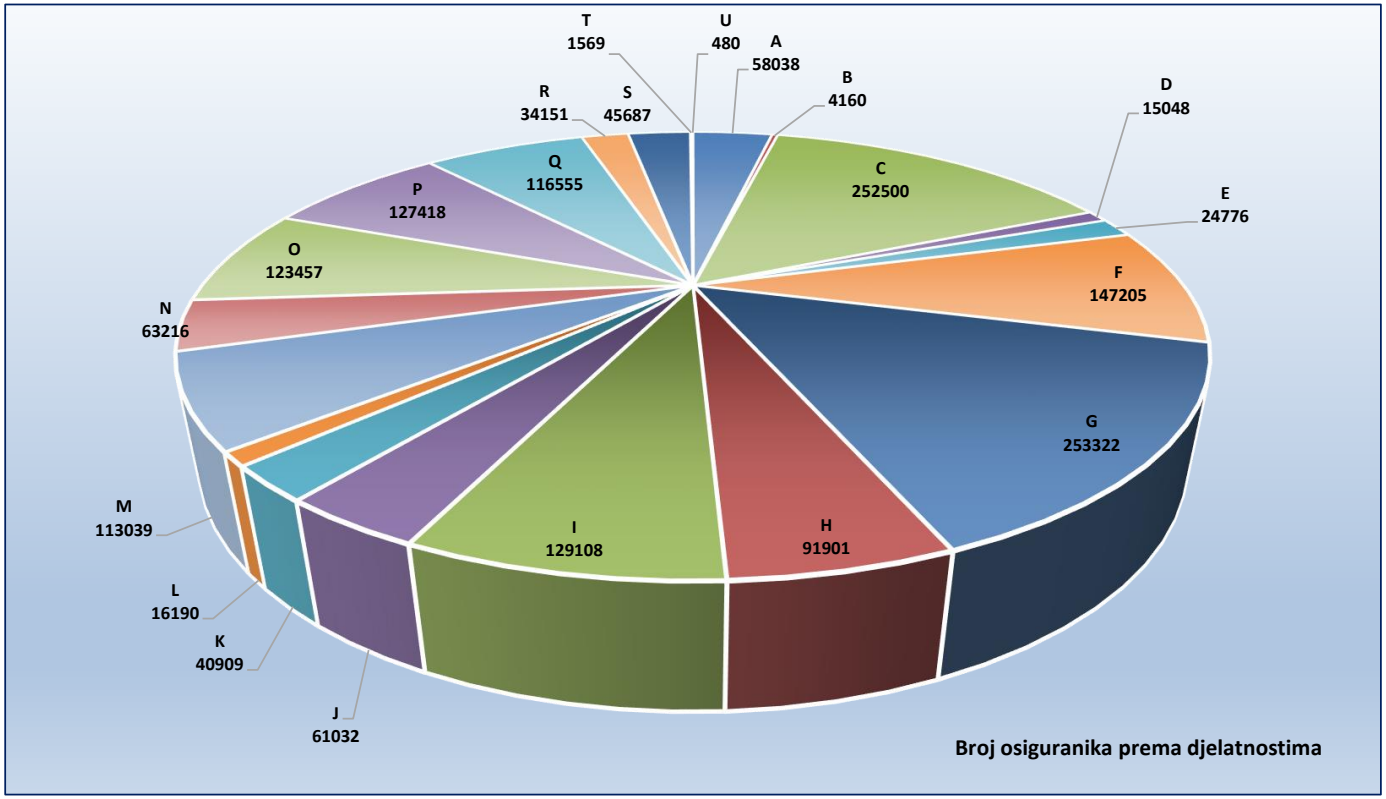

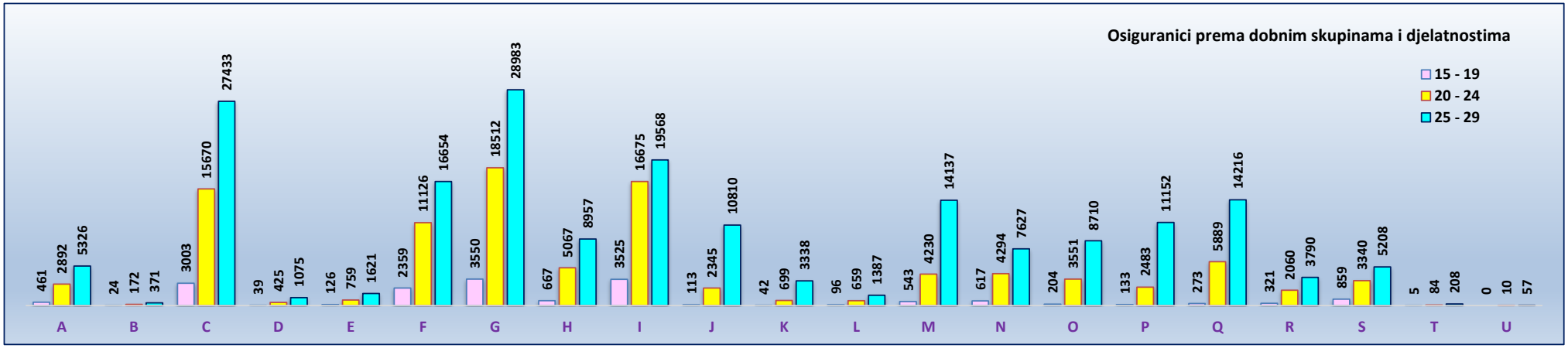
Osiguranici prema dobnim skupinama i djelatnostima
15 - 19
20 - 24
25 - 29
A 461 2892 5326
B 24 172 371
C 3003 15670 27433
D 39 425 1075
E 126 759 1621
F 2359 11126 16654
G 3550 18512 28983
H 667 5067 8957
I 3525 16675 19568
J 113 2345 10810
K 42 699 3338
L 96 659 1387
M 543 4230 14137
N 617 4294 7627
O 204 3551 8710
P 133 2483 11152
Q 273 5889 14216
R 321 2060 3790
S 859 3340 5208
T 5 84 208
U 0 10 57

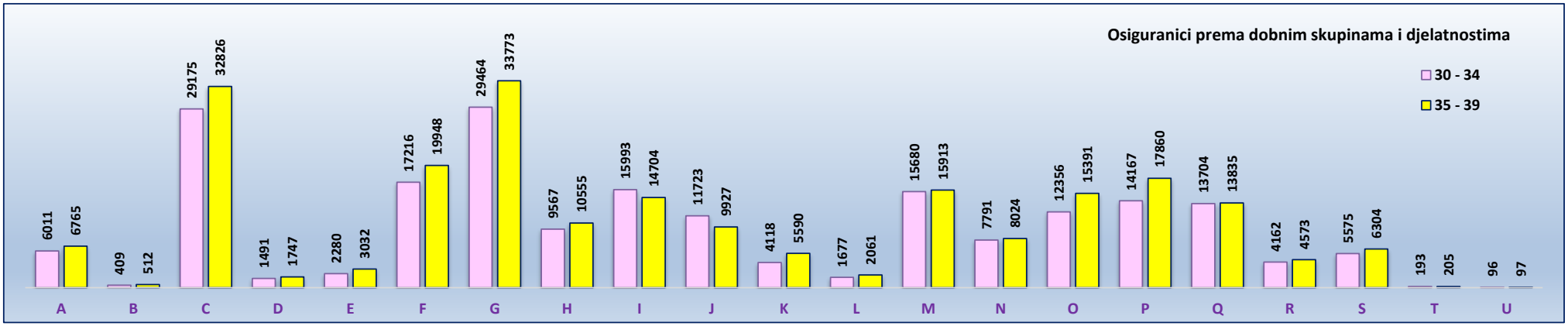
Osiguranici prema dobnim skupinama i djelatnostima
30 - 34
35 - 39
A 6011 6765
B 409 512
C 29175 32826
D 1491 1747
E 2280 3032
F 17216 19948
G 29464 33773
H 9567 10555
I 15993 14704
J 11723 9927
K 4118 5590
L 1677 2061
M 15680 15913
N 7791 8024
O 12356 15391
P 14167 17860
Q 13704 13835
R 4162 4573
S 5575 6304
T 193 205
U 96 97

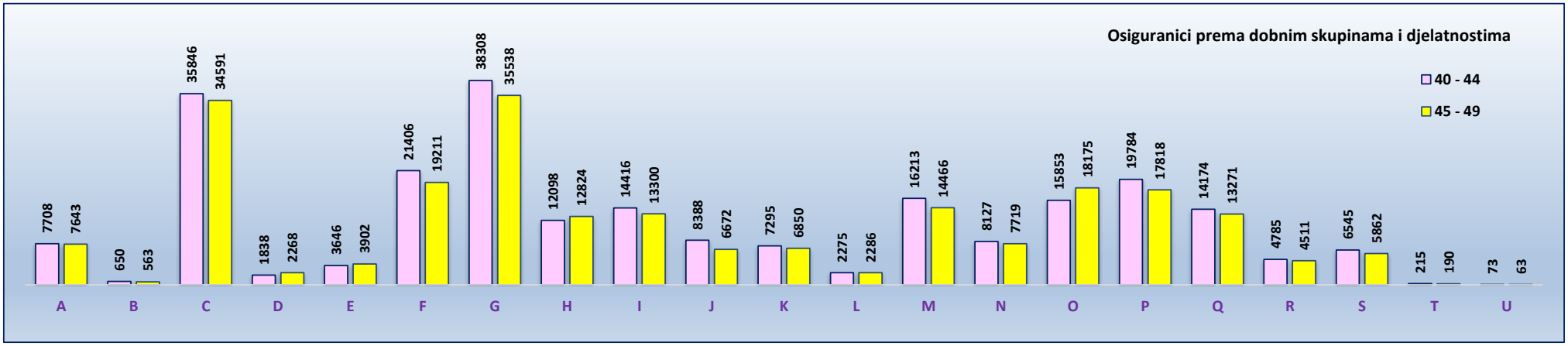
Osiguranici prema dobnim skupinama i djelatnostima
40 - 44
45 - 49
A 7708 7643
B 650 563
C 35846 34591
D 1838 2268
E 3646 3902
F 21406 19211
G 38308 35538
H 12098 12824
I 14416 13300
J 8388 6672
K 7295 6850
L 2275 2286
M 16213 14466
N 8127 7719
O 15853 18175
P 19784 17818
Q 14174 13271
R 4785 4511
S 6545 5862
T 215 190
U 73 63

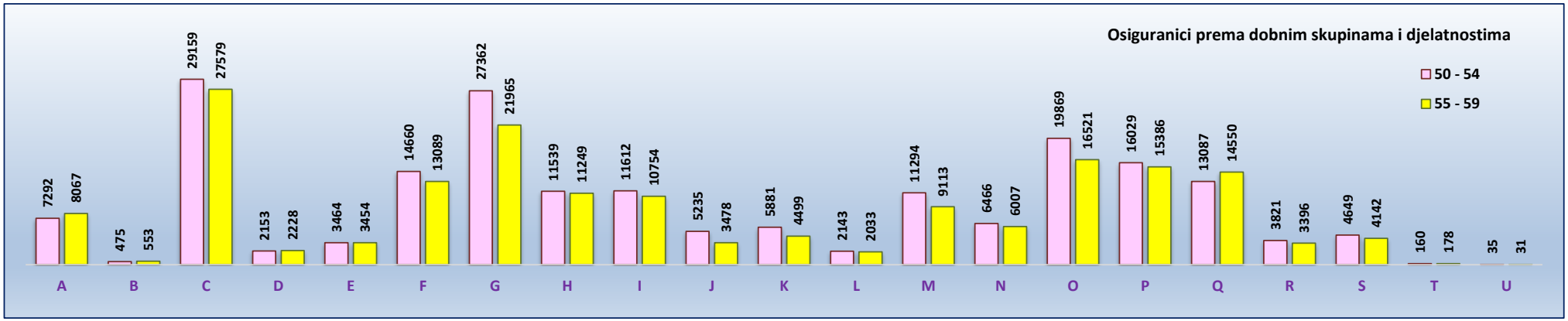
Osiguranici prema dobnim skupinama i djelatnostima
50 - 54
55 - 59
A 7292 8067
B 475 553
C 29159 27579
D 2153 2228
E 3464 3454
F 14660 13089
G 27362 21965
H 11539 11249
I 11612 10754
J 5235 3478
K 5881 4499
L 2143 2033
M 11294 9113
N 6466 6007
O 19869 16521
P 16029 15386
Q 13087 14550
R 3821 3396
S 4649 4142
T 160 178
U 35 31

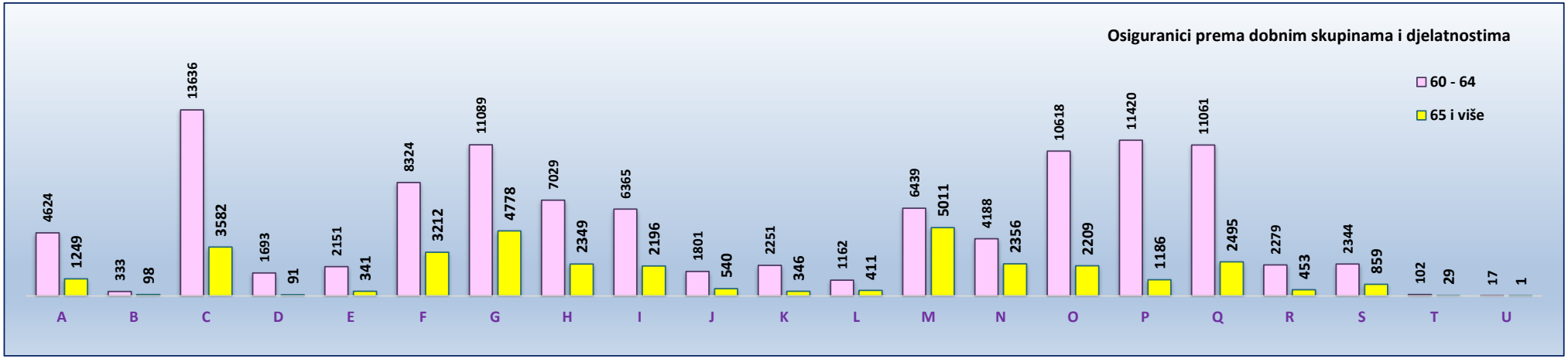
Osiguranici prema dobnim skupinama i djelatnostima
60 - 64
65 i više
A 4624 1249
B 333 98
C 13636 3582
D 1693 91
E 2151 341
F 8324 3212
G 11089 4778
H 7029 2349
I 6365 2196
J 1801 540
K 2251 346
L 1162 411
M 6439 5011
N 4188 2356
O 10618 2209
P 11420 1186
Q 11061 2495
R 2279 453
S 2344 859
T 102 29
U 17 1

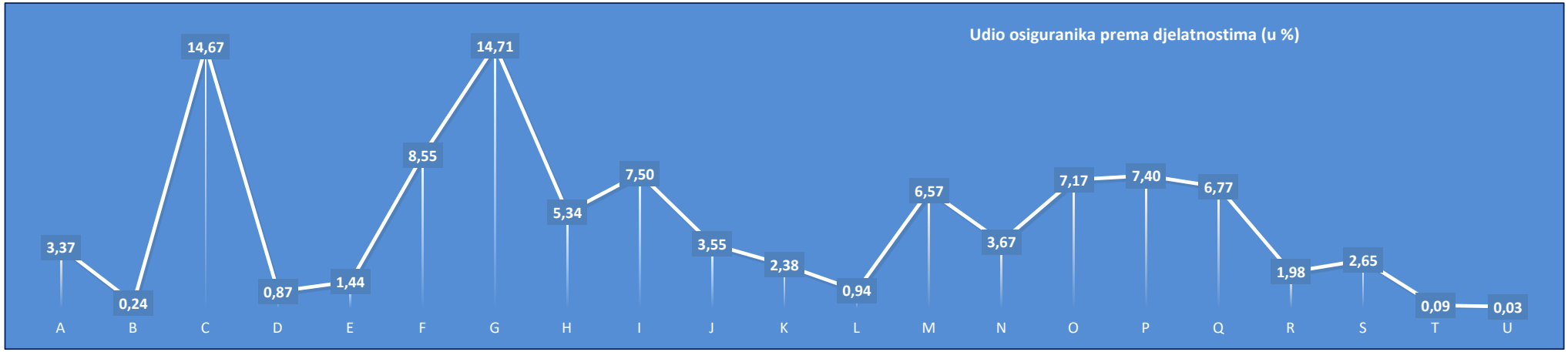
Udio osiguranika prema djelatnostima (u %)
A 3,37
B 0,24
C 14,67
D 0,87
E 1,44
F 8,55
G 14,71
H 5,34
I 7,50
J 3,55
K 2,38
L 0,94
M 6,57
N 3,67
O 7,17
P 7,40
Q 6,77
R 1,98
S 2,65
T 0,09
U 0,03

OSIGURANICI PREMA PODRUČNIM SLUŽBAMA I PODRUČNIM UREDIMA TE KATEGORIJAMA OSIGURANJA

Tablica 5. Stanje: 31. svibnja 2024.

Redni broj	Područna služba / područni ured u	Kategorije osiguranja							
		Radnici kod pravnih osoba	Radnici kod fizičkih osoba	Obrtnici	Poljoprivrednici	Samostalne profesionalne djelatnosti	Osiguranici zaposleni u međ. org. u inozemstvu i hrvatski državljani zaposleni na teritoriju RH kod poslodavaca sa sjedištem u inozemstvu	Produženo osiguranje	Ukupno
0	1	2	3	4	5	6	7	8	9
1.	Bjelovaru	27691	2722	1152	1567	233	3	93	**33461**
2.	Dubrovniku	44556	4822	3496	520	1101	4	210	**54709**
3.	Gospiću	14584	1899	862	533	97	0	51	**18026**
4.	Karlovcu	33006	3493	1743	445	247	4	83	**39021**
5.	Koprivnici	31168	2351	1546	1801	236	3	89	**37194**
6.	Osijeku - PS	81476	6322	4573	1826	603	6	125	**94931**
7.	Puli - Pola	86408	11264	8367	791	885	11	307	**108033**
8.	Rijeci - PS	106312	8877	8412	272	2473	18	441	**126805**
9.	Sisku	36399	3910	2209	834	291	3	96	**43742**
10.	Sl.Brodu	37354	4171	2252	829	226	0	83	**44915**
11.	Požegi	16921	1884	1063	533	143	1	47	**20592**
12.	Splitu - PS	146438	15419	10906	834	4114	22	576	**178309**
13.	Šibeniku	29931	3773	2822	303	484	1	71	**37385**
14.	Varaždinu - PS	101131	7500	4127	1342	551	2	205	**114858**
15.	Virovitici	17141	2530	1117	1450	127	2	40	**22407**
16.	Vukovaru	37749	4336	2339	1655	254	3	67	**46403**
17.	Zadru	54048	6879	4441	771	1205	3	261	**67608**
18.	Zagrebu - PS	577971	23662	23475	1759	5030	103	1127	**633127**
UKUPNO		**1480284**	**115814**	**84902**	**18065**	**18300**	**189**	**3972**	**1721526**

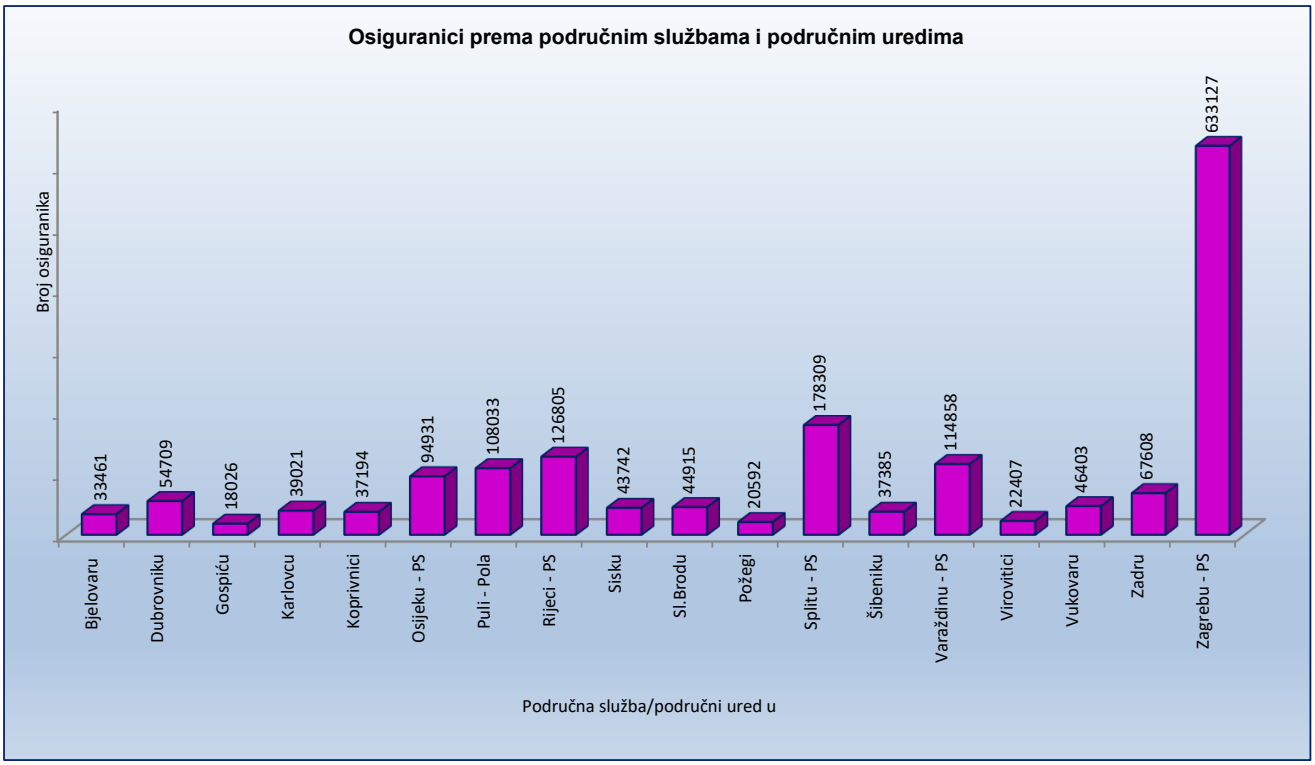

OSIGURANICI PREMA ŽUPANIJAMA I KATEGORIJAMA OSIGURANJA

Tablica 6. Stanje: 31. svibnja 2024.

Redni broj	Županija	Kategorije osiguranja							
		Radnici kod pravnih osoba	Radnici kod fizičkih osoba	Obrtnici	Poljoprivrednici	Samostalne profesionalne djelatnosti	Osiguranici zaposleni u med. org. u inozemstvu i hrvatski državljani zaposleni na teritoriju RH kod poslodavaca sa sjedištem u inozemstvu	Produženo osiguranje	Ukupno
0	1	2	3	4	5	6	7	8	9
1.	Zagrebačka	83708	6918	5217	1063	582	12	247	**97747**
2.	Krapinsko-zagorska	33645	4201	2469	256	200	2	75	**40848**
3.	Sisačko-moslavačka	36399	3910	2209	834	291	3	96	**43742**
4.	Karlovačka	33006	3493	1743	445	247	4	83	**39021**
5.	Varaždinska	61782	5381	2796	636	357	2	140	**71094**
6.	Koprivničko-križevačka	31168	2351	1546	1801	236	3	89	**37194**
7.	Bjelovarsko-bilogorska	27691	2722	1152	1567	233	3	93	**33461**
8.	Primorsko-goranska	106312	8877	8412	272	2473	18	441	**126805**
9.	Ličko-senjska	14584	1899	862	533	97	0	51	**18026**
10.	Virovitičko-podravska	17141	2530	1117	1450	127	2	40	**22407**
11.	Požeško-slavonska	16921	1884	1063	533	143	1	47	**20592**
12.	Brodsko-posavska	37354	4171	2252	829	226	0	83	**44915**
13.	Zadarska	54048	6879	4441	771	1205	3	261	**67608**
14.	Osječko-baranjska	81476	6322	4573	1826	603	6	125	**94931**
15.	Šibensko-kninska	29931	3773	2822	303	484	1	71	**37385**
16.	Vukovarsko-srijemska	37749	4336	2339	1655	254	3	67	**46403**
17.	Splitsko-dalmatinska	146438	15419	10906	834	4114	22	576	**178309**
18.	Istarska	86408	11264	8367	791	885	11	307	**108033**
19.	Dubrovačko-neretvanska	44556	4822	3496	520	1101	4	210	**54709**
20.	Međimurska	39349	2119	1331	706	194	0	65	**43764**
21.	Grad Zagreb	460618	12543	15789	440	4248	89	805	**494532**
UKUPNO		**1480284**	**115814**	**84902**	**18065**	**18300**	**189**	**3972**	**1721526**

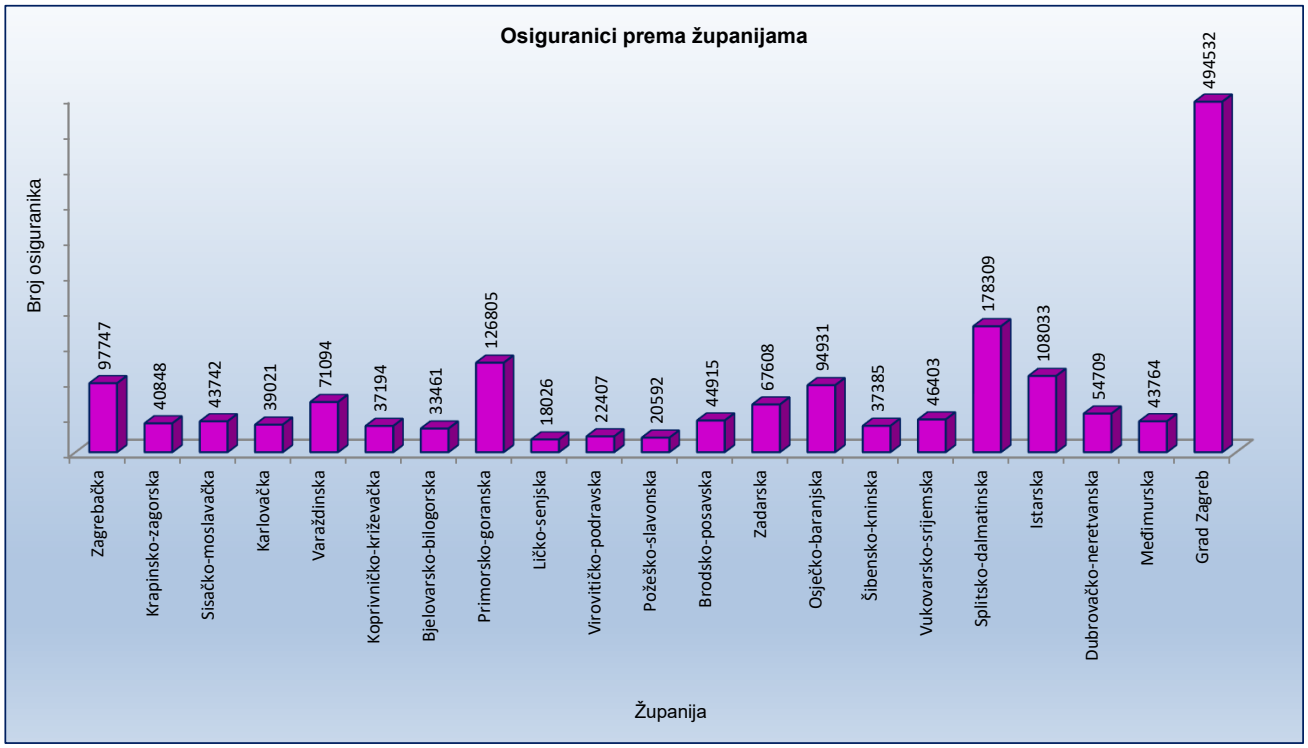

OSIGURANICI PREMA ŽUPANIJAMA I SPOLU

Tablica 6 a. Stanje: 31. svibnja 2024.

Red. br.	Županija	Muškarci	Udio muškaraca u ukupnom broju (u %)	Žene	Udio žena u ukupnom broju (u %)	Ukupno
0	1	2	3	4	5	6
1.	Zagrebačka	57049	58,36	40698	41,64	**97747**
2.	Krapinsko-zagorska	21549	52,75	19299	47,25	**40848**
3.	Sisačko-moslavačka	22734	51,97	21008	48,03	**43742**
4.	Karlovačka	20799	53,30	18222	46,70	**39021**
5.	Varaždinska	38727	54,47	32367	45,53	**71094**
6.	Koprivničko-križevačka	19237	51,72	17957	48,28	**37194**
7.	Bjelovarsko-bilogorska	17710	52,93	15751	47,07	**33461**
8.	Primorsko-goranska	66750	52,64	60055	47,36	**126805**
9.	Ličko-senjska	9692	53,77	8334	46,23	**18026**
10.	Virovitičko-podravska	11952	53,34	10455	46,66	**22407**
11.	Požeško-slavonska	10843	52,66	9749	47,34	**20592**
12.	Brodsko-posavska	25788	57,42	19127	42,58	**44915**
13.	Zadarska	34921	51,65	32687	48,35	**67608**
14.	Osječko-baranjska	50377	53,07	44554	46,93	**94931**
15.	Šibensko-kninska	19214	51,39	18171	48,61	**37385**
16.	Vukovarsko-srijemska	24629	53,08	21774	46,92	**46403**
17.	Splitsko-dalmatinska	91552	51,34	86757	48,66	**178309**
18.	Istarska	57553	53,27	50480	46,73	**108033**
19.	Dubrovačko-neretvanska	29116	53,22	25593	46,78	**54709**
20.	Međimurska	24096	55,06	19668	44,94	**43764**
21.	Grad Zagreb	259574	52,49	234958	47,51	**494532**
UKUPNO		**913862**	**53,08**	**807664**	**46,92**	**1721526**

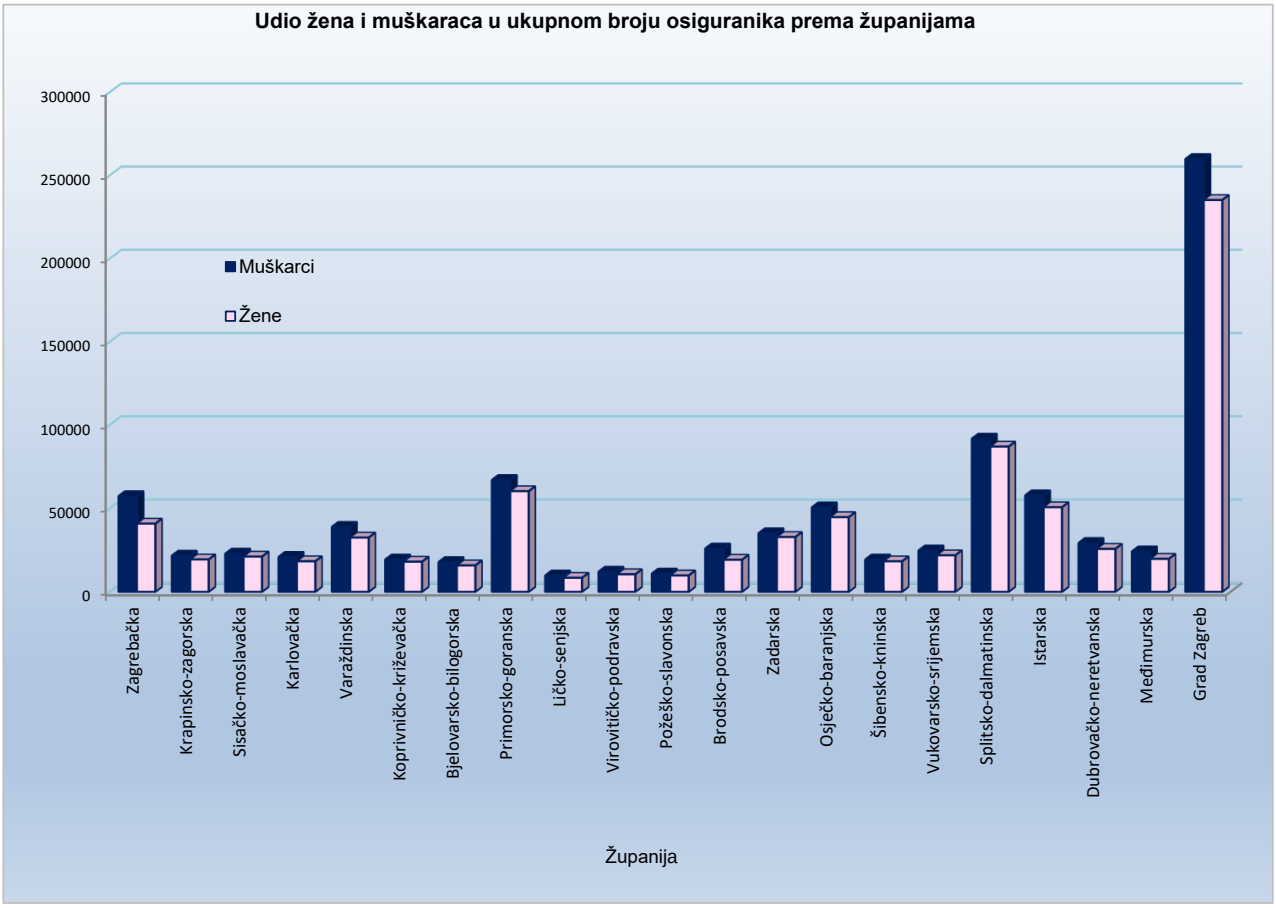

OSIGURANICI PREMA ŽUPANIJAMA I DJELATNOSTIMA

Tablica 6 b. Stanje: 31. svibnja 2024.

Županija	A	B	C	D	E	F	G	H	I	J	K	L	M	N	O	P	Q	R	S	T	U	Nepo-znato	Broj osiguranika
Zagrebačka	2301	820	20883	466	1436	11186	19983	7794	3365	2112	1113	403	5142	2782	2269	7562	4334	971	2687	80	14	44	**97747**
Krapinsko-zagorska	790	150	11078	371	610	4847	5672	2368	1625	484	446	172	1366	748	1812	3153	3913	332	885	13	2	11	**40848**
Sisačko-moslavačka	2275	189	9737	486	1203	4160	4297	2037	1645	634	576	177	2118	992	3720	3789	3841	579	1271	8	1	7	**43742**
Karlovačka	1649	10	9648	368	826	3577	4751	2064	2134	555	576	57	1509	796	2510	2998	3383	533	1010	11	2	54	**39021**
Varaždinska	2976	246	21447	533	1052	7696	8487	4555	2144	1617	1200	192	2938	1578	2922	4901	4720	623	1243	11	0	13	**71094**
Koprivničko-križevačka	3388	212	9450	510	451	3054	5325	1257	1688	407	600	62	1478	701	1902	2968	2563	379	786	4	0	9	**37194**
Bjelovarsko-bilogorska	3858	167	6860	326	634	2362	3844	1748	1993	537	854	73	1472	586	2340	2758	1864	368	741	8	2	66	**33461**
Primorsko-goranska	2342	222	12762	1057	2477	10735	19408	9375	13862	3159	2759	1285	9736	5572	7174	8927	9373	2721	3411	380	2	66	**126805**
Ličko-senjska	1710	93	1015	391	527	1626	2492	1067	2231	111	200	142	462	398	1620	1244	1017	1309	324	35	0	12	**18026**
Virovitičko-podravska	3585	84	4431	244	342	1626	2592	739	807	191	311	17	975	318	1503	1959	1909	231	532	6	1	4	**22407**
Požeško-slavonska	2078	100	3678	186	353	1575	2518	1177	828	227	237	46	632	279	1750	1914	2189	248	570	4	0	3	**20592**
Brodsko-posavska	2461	61	11262	438	657	4172	5479	2580	1476	837	560	101	2081	1156	3150	3383	3408	468	1157	16	0	12	**44915**
Zadarska	3478	265	5547	387	1365	6817	10434	3578	8491	895	1547	521	3884	3264	4111	5319	4177	1509	1676	221	0	122	**67608**
Osječko-baranjska	8222	29	13567	1230	1945	8064	13609	4320	3835	3452	1670	282	4863	2776	6092	8939	7380	1574	2966	29	6	81	**94931**
Šibensko-kninska	793	79	4624	369	1114	2834	4852	1778	5148	397	512	436	1857	1250	2664	2631	2919	1657	1446	6	0	19	**37385**
Vukovarsko-srijemska	4888	40	7101	529	1042	4200	6343	2236	1533	604	545	86	1831	1001	4760	4345	3535	748	999	30	0	7	**46403**
Splitsko-dalmatinska	2850	387	16761	1511	2414	16712	28409	10672	21615	4373	3490	1476	12069	8084	11880	14039	11094	4480	5341	450	151	51	**178309**
Istarska	3185	80	11941	622	2101	10772	15032	3706	22404	2204	1739	1174	6678	5790	4311	6506	4720	2468	2493	27	9	71	**108033**
Dubrovačko-neretvanska	1407	147	2410	360	1156	4226	6279	4392	11621	803	1062	466	3689	2588	4566	3904	2729	1338	1492	47	13	14	**54709**
Međimurska	1524	9	16868	248	624	4462	4393	1249	1373	849	512	111	1729	1026	1581	3180	2602	440	967	5	2	10	**43764**
Grad Zagreb	2278	770	51430	4416	2447	32502	79123	23209	19290	36584	20400	8911	46530	21531	50820	32999	34885	11175	13690	178	275	1089	**494532**
UKUPNO	**58038**	**4160**	**252500**	**15048**	**24776**	**147205**	**253322**	**91901**	**129108**	**61032**	**40909**	**16190**	**113039**	**63216**	**123457**	**127418**	**116555**	**34151**	**45687**	**1569**	**480**	**1765**	**1721526**

Legenda:

A	Poljoprivreda, šumarstvo i ribarstvo
B	Rudarstvo i vađenje
C	Prerađivačka industrija
D	Opskrba el. energijom, plinom, parom i klimatizacija
E	Opskrba vodom; uklanjanje otpadnih voda, gospodarenje otpadom te djelatnosti sanacije okoliša
F	Građevinarstvo
G	Trgovina na veliko i na malo; popravak motornih vozila i motocikala
H	Prijevoz i skladištenje
I	Djelatnosti pružanja smještaja te pripreme i usluživanja hrane
J	Informacije i komunikacije
K	Financijske djelatnosti i djelatnosti osiguranja
L	Poslovanje nekretninama
M	Stručne, znanstvene i tehničke djelatnosti
N	Administrativne i pomoćne uslužne djelatnosti
O	Javna uprava i obrana; obvezno socijalno osiguranje
P	Obrazovanje
Q	Djelatnost zdravstvene zaštite i socijalne skrbi
R	Umjetnost, zabava i rekreacija
S	Ostale uslužne djelatnosti
T	Djelatnost kućanstva kao poslodavca; djelatnost kućanstva koja proizvode različitu robu i obavljaju različite usluge za vlastite potrebe
U	Djelatnost izvanteritorijalnih organizacija i tijela

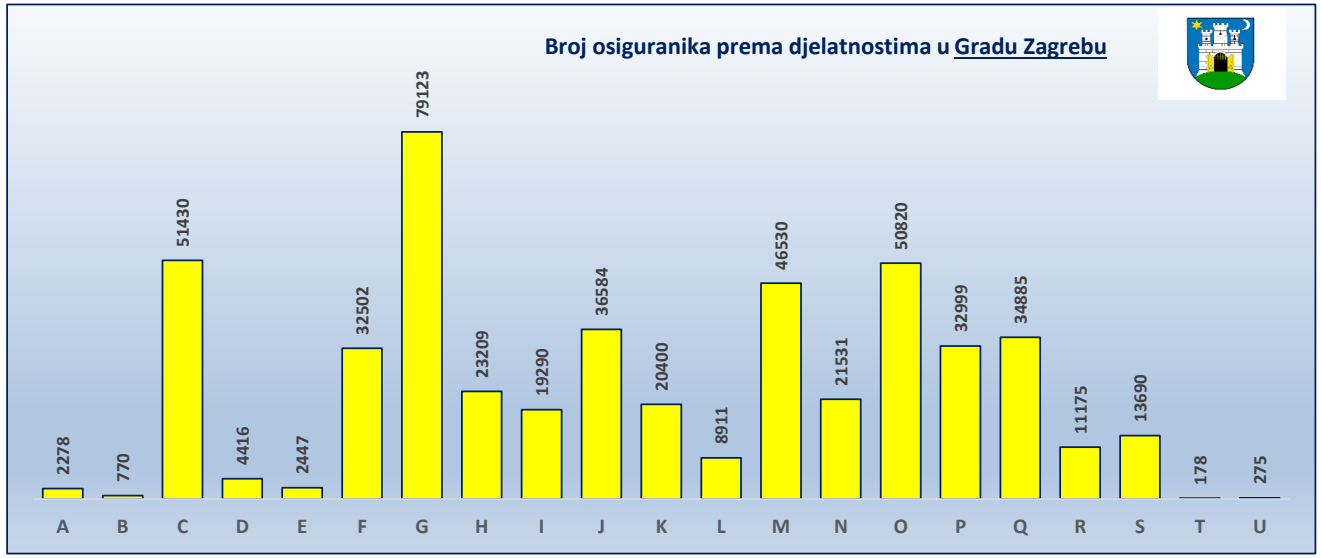

Stanje: 31. svibnja 2024.

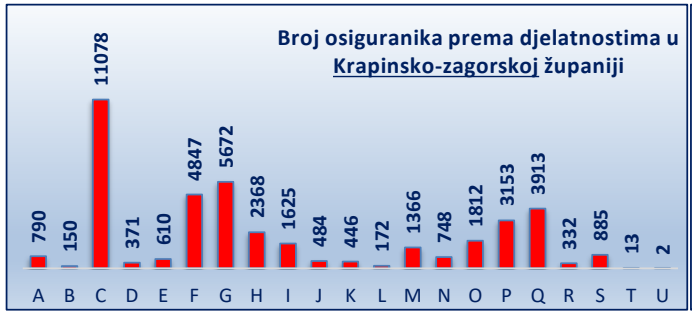

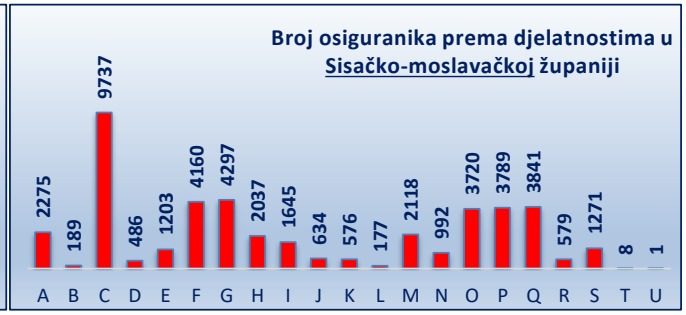

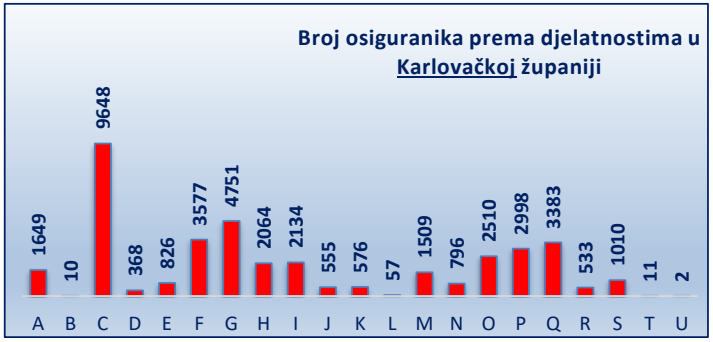

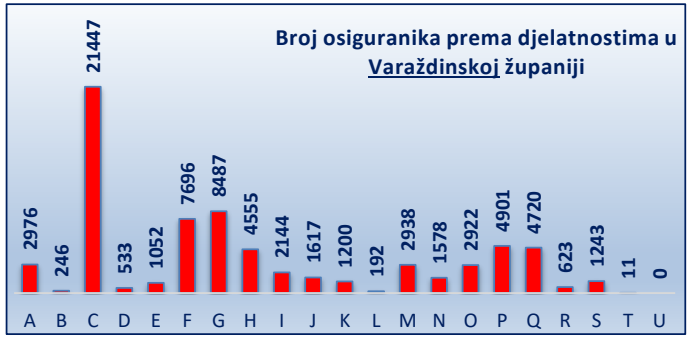

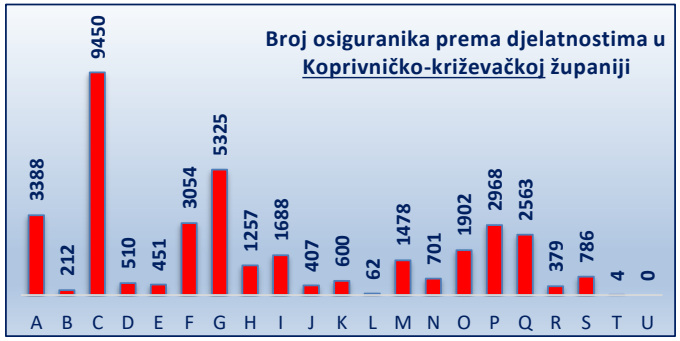

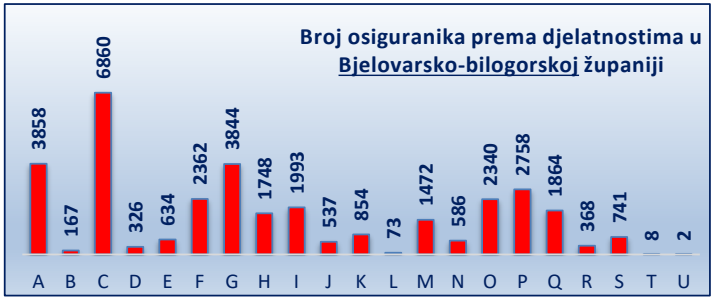

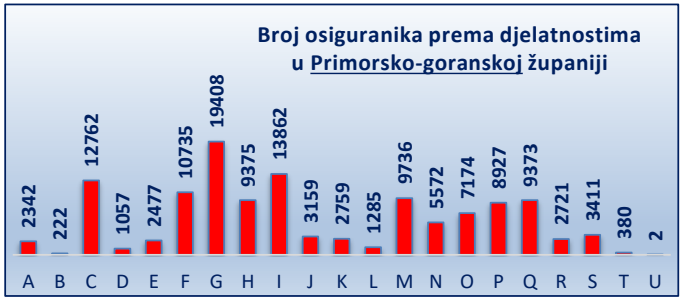

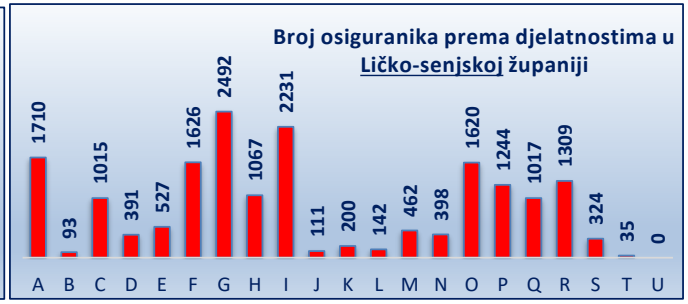

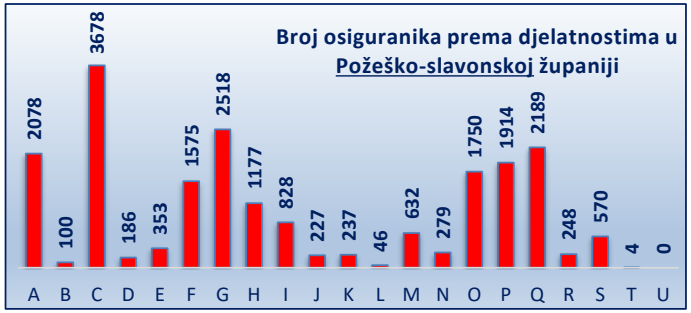

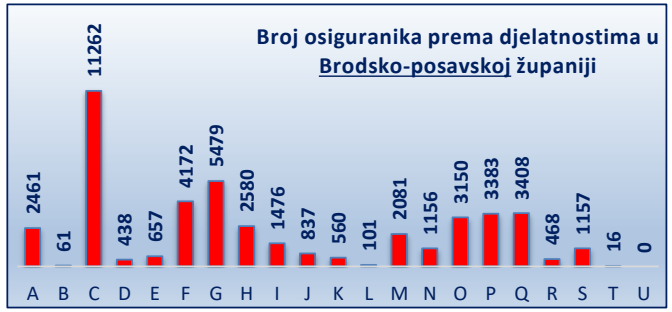

Stanje: 31. svibnja 2024.

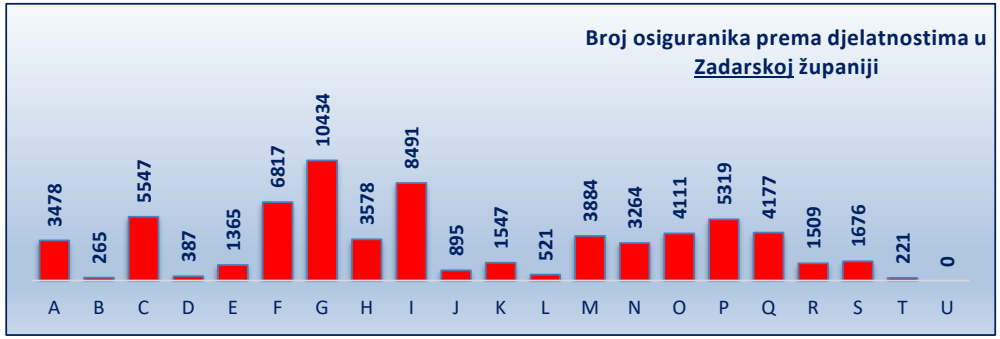

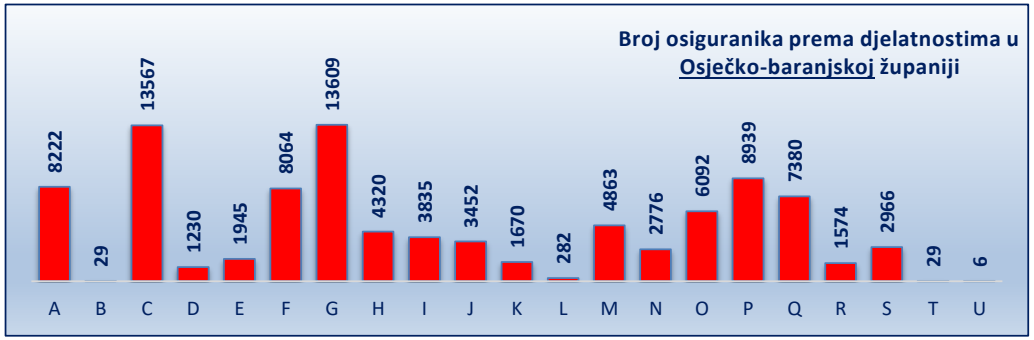

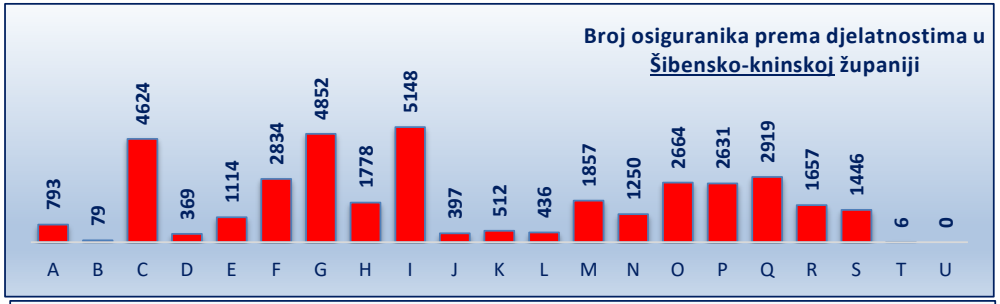

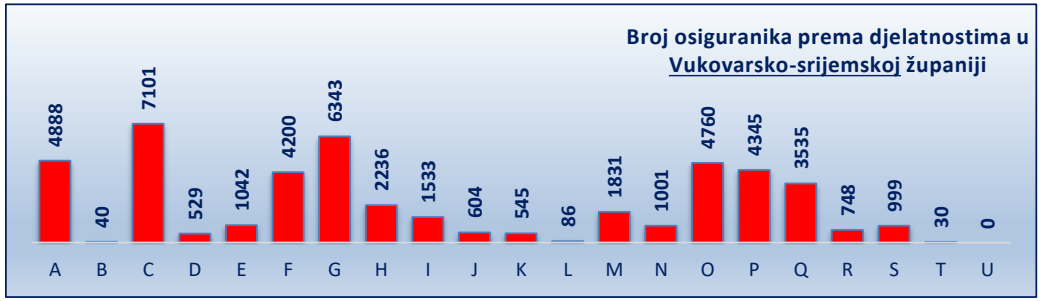

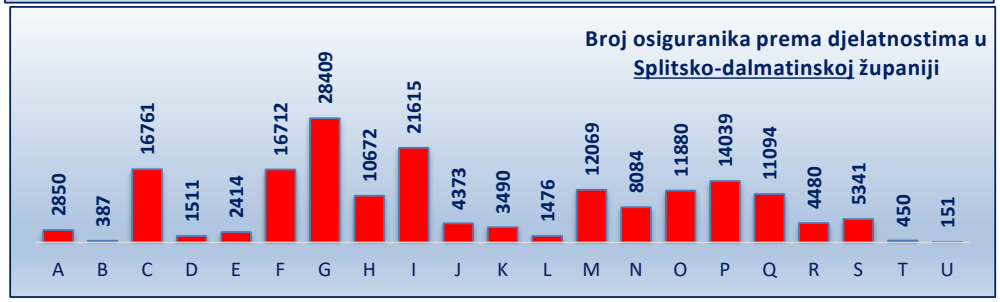

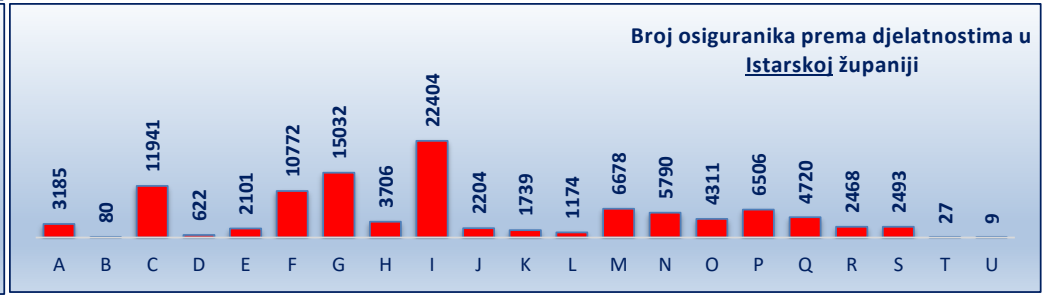

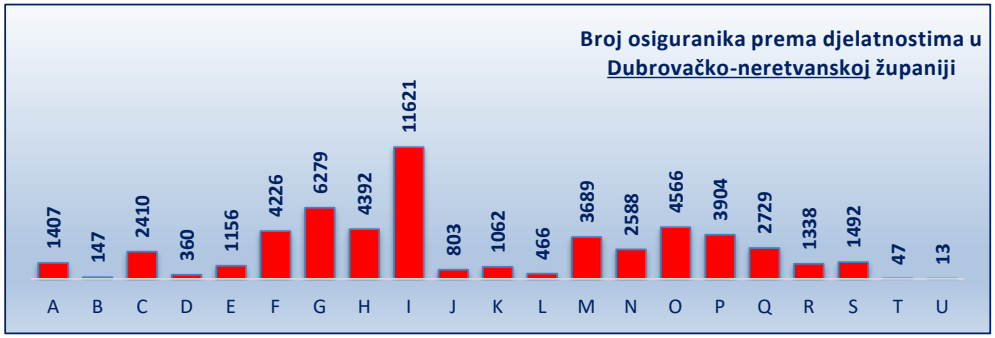

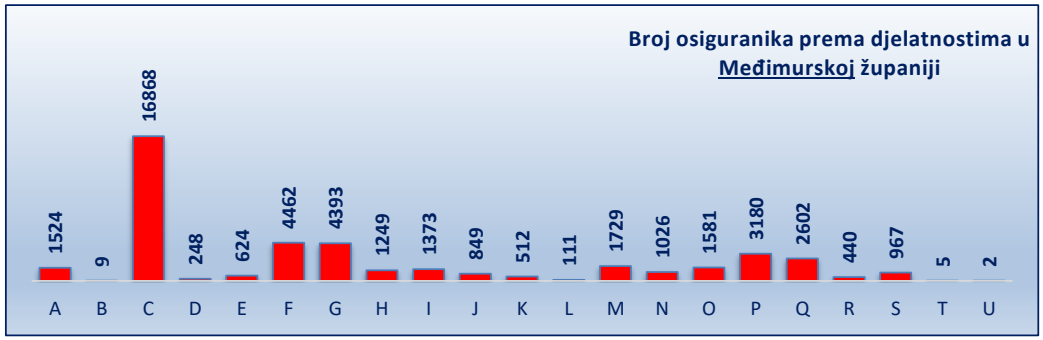

KRETANJE BROJA OSIGURANIKA PREMA GODINAMA I MJESECIMA

Tablica 7. **Stanje: posljednji dan u mjesecu**

Red. br.	Za mjesec	Godine										Indeks 2024./2023.
		2015.	2016.	2017.	2018.	2019.	2020.	2021.	2022.	2023.	2024.	
0	1	2	3	4	5	6	7	8	9	10	11	12
1.	siječanj	1387337	1408790	1433402	1468631	1499928	1538621	1531689	1568927	1604163	1646540	102,6
2.	veljaču	1388803	1414115	1437782	1474303	1507243	1542328	1536247	1572876	1610157	1653880	102,7
3.	ožujak	1399509	1425201	1452052	1489091	1521259	1529905	1546937	1582858	1621379	1665717	102,7
4.	travanj	1423513	1449815	1475786	1514171	1545525	1520590	1557687	1599510	1639698	1691566	103,2
5.	svibanj	1448021	1476865	1503700	1539946	1577987	1523653	1573949	1622421	1664188	1721526	103,4
6.	lipanj	1472497	1498922	1525457	1554821	1593583	1541613	1596112	1640770	1680814		0,0
7.	srpanj	1481193	1504328	1532009	1563560	1600405	1554330	1606533	1645750	1686629		0,0
8.	kolovoz	1475914	1501955	1525489	1559197	1595446	1553879	1604453	1642551	1681814		0,0
9.	rujan	1459211	1488807	1514241	1546848	1585676	1549077	1600410	1636971	1677607		0,0
10.	listopad	1436197	1466090	1496040	1528590	1566446	1544378	1585829	1620791	1661597		0,0
11.	studeni	1425709	1456824	1485757	1521950	1556826	1545566	1583131	1617006	1658116		0,0
12.	prosinac	1413637	1440188	1475044	1506912	1545192	1536300	1571672	1607734	1648877		0,0
Prosječno I.-III.		1391883	1416035	1441079	1477342	1509477	1536951	1538291	1574887	1611900	1655379	102,7
Prosječno IV.-VI.		1448010	1475201	1501648	1536313	1572365	1528619	1575916	1620900	1661567		
Prosječno VII.-IX.		1472106	1498363	1523913	1556535	1593842	1552429	1603799	1641757	1682017		
Prosječno X.-XII.		1425181	1454367	1485614	1519151	1556155	1542081	1580211	1615177	1656197		
Prosječno I.-VI.		1419947	1445618	1471363	1506827	1540921	1532785	1557104	1597894	1636733		
Prosječno VII.-XII.		1448644	1476365	1504763	1537843	1574999	1547255	1592005	1628467	1669107		
Prosječno I.-XII.		1434295	1460992	1488063	1522335	1557960	1540020	1574554	1613180	1652920		

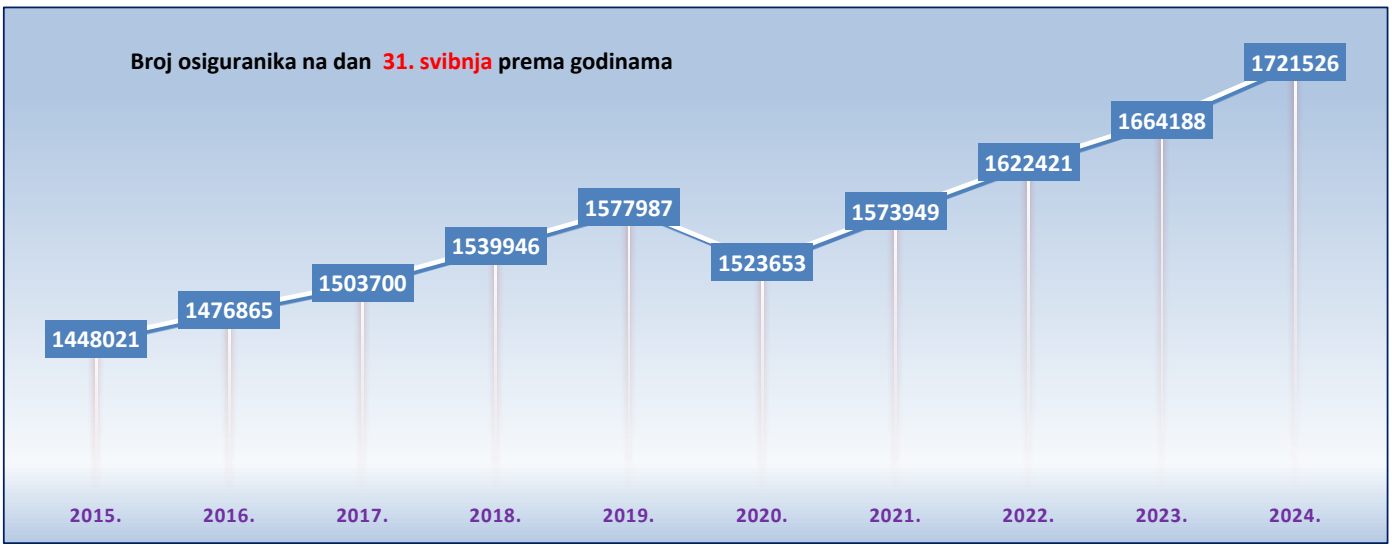

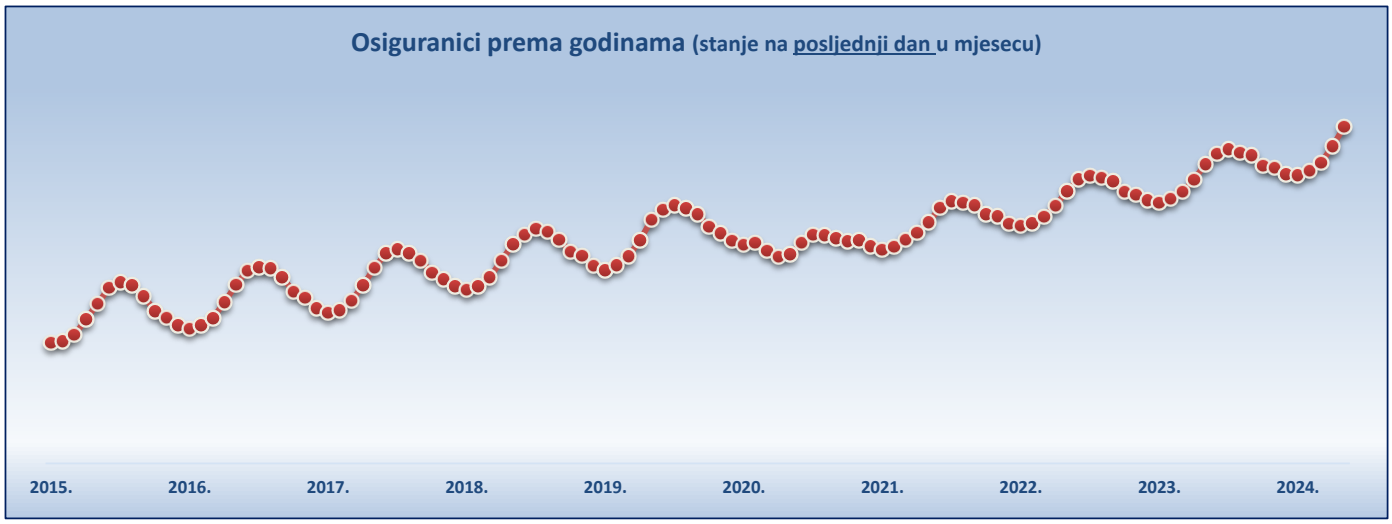

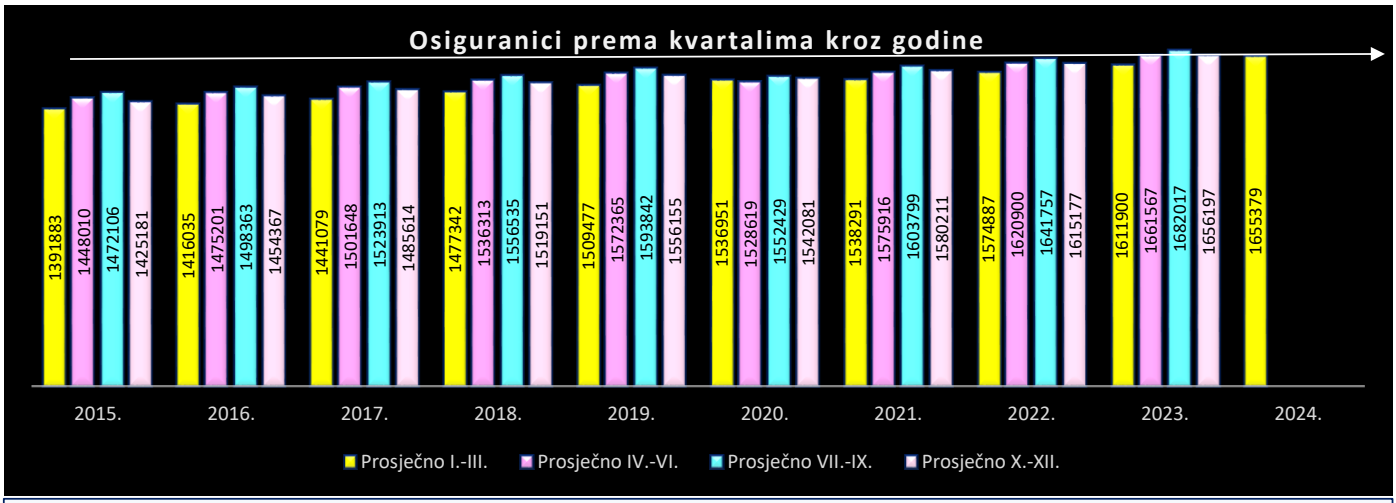
Osiguranici prema kvartalima kroz godine
1391883
1448010
1472106
1425181
1416035
1475201
1498363
1454367
1441079
1501648
1523913
1485614
1477342
1536313
1556535
1519151
1509477
1572365
1593842
1556155
1536951
1528619
1552429
1542081
1538291
1575916
1603799
1580211
1574887
1620900
1641757
1615177
1611900
1661567
1682017
1656197
1655379
2015.
2016.
2017.
2018.
2019.
2020.
2021.
2022.
2023.
2024.
Prosječno I.-III.
Prosječno IV.-VI.
Prosječno VII.-IX.
Prosječno X.-XII.

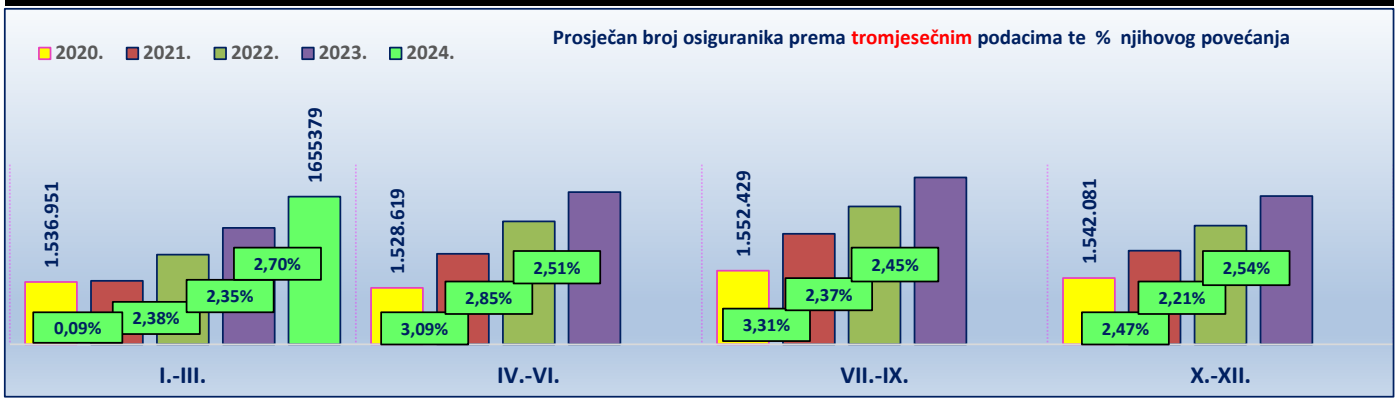
2020.
2021.
2022.
2023.
2024.
Prosječan broj osiguranika prema tromjesečnim podacima te % njihovog povećanja
1.536.951
0,09%
2,38%
2,35%
2,70%
1655379
1.528.619
3,09%
2,85%
2,51%
1.552.429
3,31%
2,37%
2,45%
1.542.081
2,47%
2,21%
2,54%
I.-III.
IV.-VI.
VII.-IX.
X.-XII.

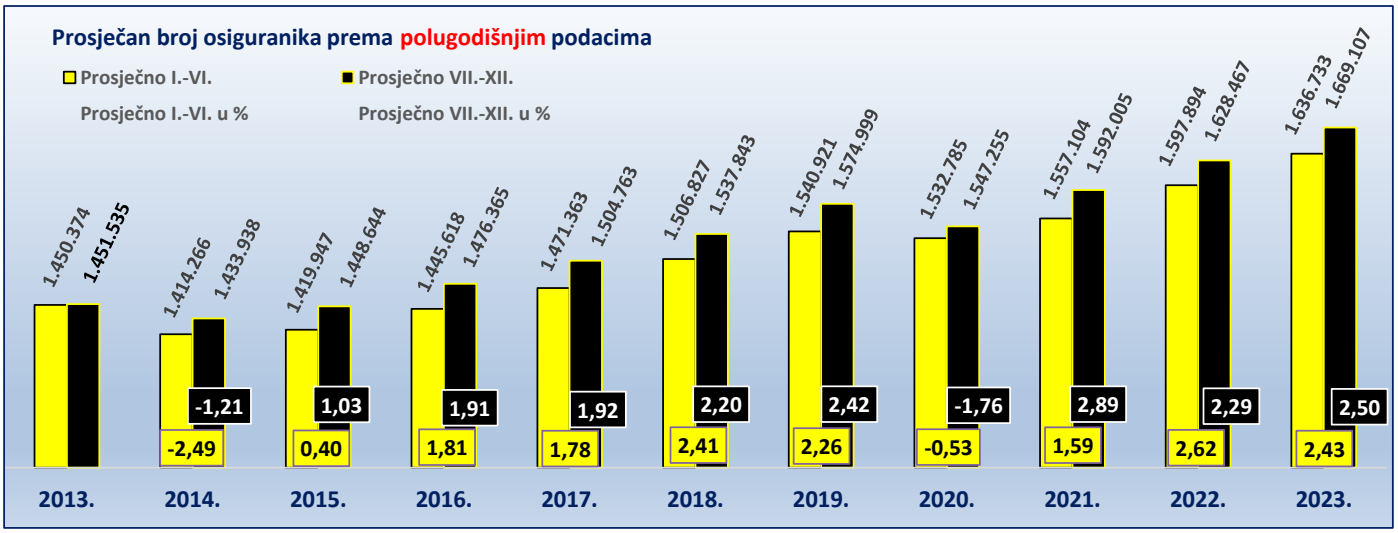
Prosječan broj osiguranika prema polugodišnjim podacima
Prosječno I.-VI.
Prosječno VII.-XII.
Prosječno I.-VI. u %
Prosječno VII.-XII. u %
1.450.374
1.451.535
1.414.266
1.433.938
1.419.947
1.448.644
1.445.618
1.476.365
1.471.363
1.504.763
1.506.827
1.537.843
1.540.921
1.574.999
1.532.785
1.547.255
1.557.104
1.592.005
1.597.894
1.628.467
1.636.733
1.669.107
-1,21
1,03
1,91
1,92
2,20
2,42
-1,76
2,89
2,29
2,50
-2,49
0,40
1,81
1,78
2,41
2,26
-0,53
1,59
2,62
2,43
2013.
2014.
2015.
2016.
2017.
2018.
2019.
2020.
2021.
2022.
2023.

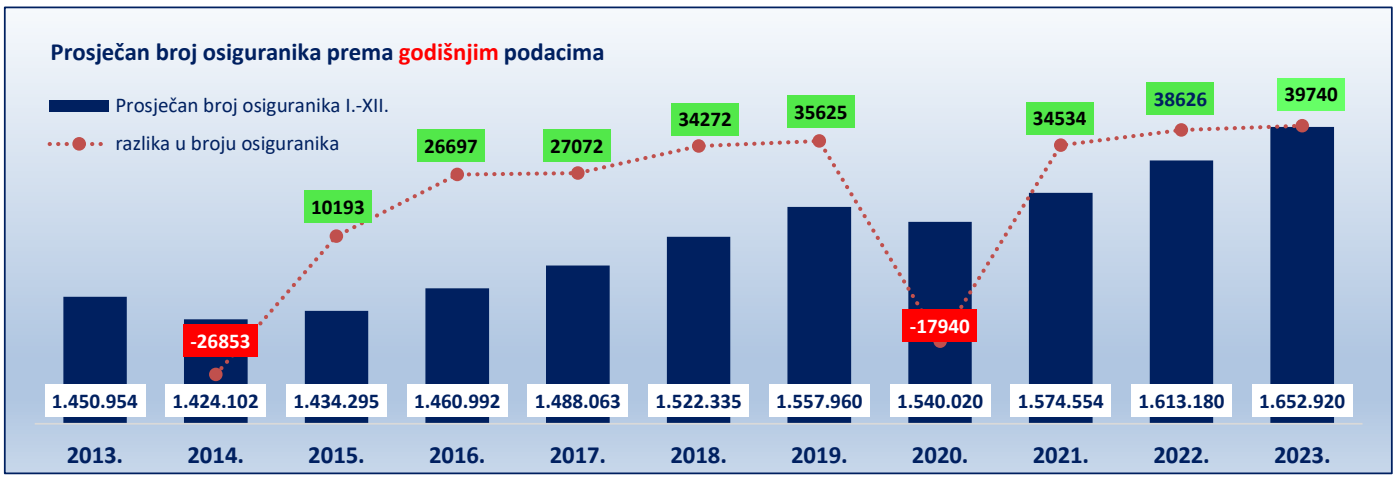
Prosječan broj osiguranika prema godišnjim podacima
Prosječan broj osiguranika I.-XII.
razlika u broju osiguranika
-26853
10193
26697
27072
34272
35625
-17940
34534
38626
39740
1.450.954
1.424.102
1.434.295
1.460.992
1.488.063
1.522.335
1.557.960
1.540.020
1.574.554
1.613.180
1.652.920
2013.
2014.
2015.
2016.
2017.
2018.
2019.
2020.
2021.
2022.
2023.

OSIGURANICI PREMA DOBNIM SKUPINAMA I SPOLU

Tablica 7 a. Stanje: 31. svibnja 2024.

Red. br.	Dobne skupine	Muškarci		Žene		Ukupno	
		Broj osiguranika	Udio (u %)	Broj osiguranika	Udio (u %)	Broj osiguranika	Udio (u %)
0	1	2	3	4	5	6	7
1.	15-19	11339	1,24	5632	0,70	**16971**	**0,99**
2.	20-24	62094	6,79	38961	4,82	**101055**	**5,87**
3.	25-29	104320	11,42	86477	10,71	**190797**	**11,08**
4.	30-34	109377	11,97	93687	11,60	**203064**	**11,80**
5.	35-39	118697	12,99	105175	13,02	**223872**	**13,00**
6.	40-44	125744	13,76	114176	14,14	**239920**	**13,94**
7.	45-49	117450	12,85	110516	13,68	**227966**	**13,24**
8.	50-54	97497	10,67	99120	12,27	**196617**	**11,42**
9.	55-59	87903	9,62	90520	11,21	**178423**	**10,36**
10.	60-64	57189	6,26	51828	6,42	**109017**	**6,33**
11.	65 i više	22252	2,43	11572	1,43	**33824**	**1,96**
12.	Nepoznato	0	0,00	0	0,00	**0**	**0,00**
UKUPNO		**913862**	**100,00**	**807664**	**100,00**	**1721526**	**100,00**

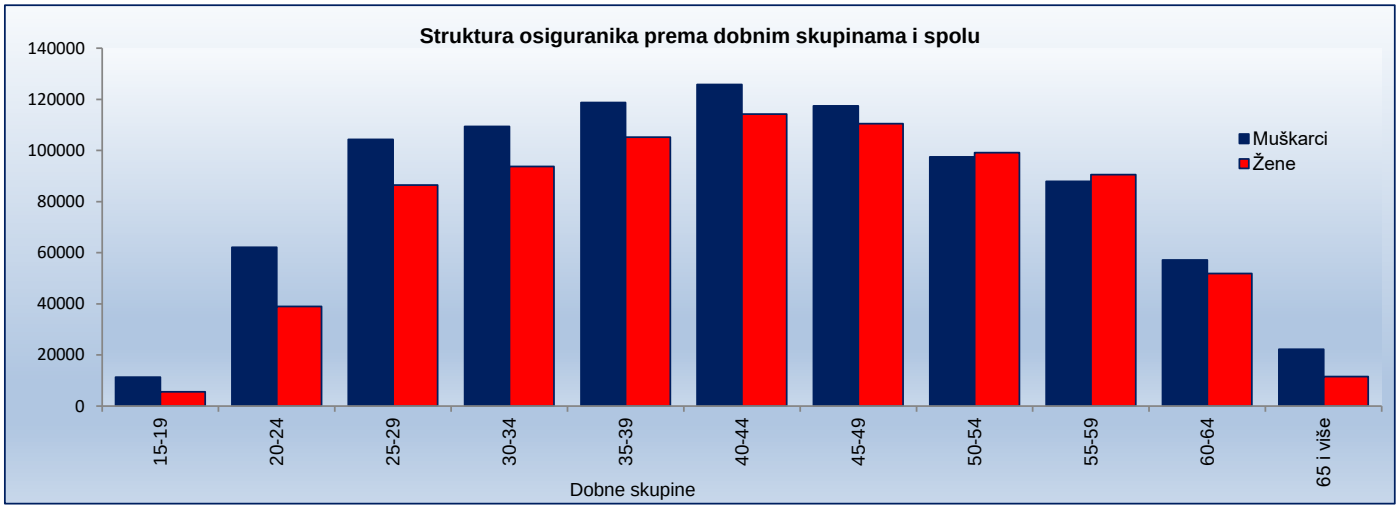

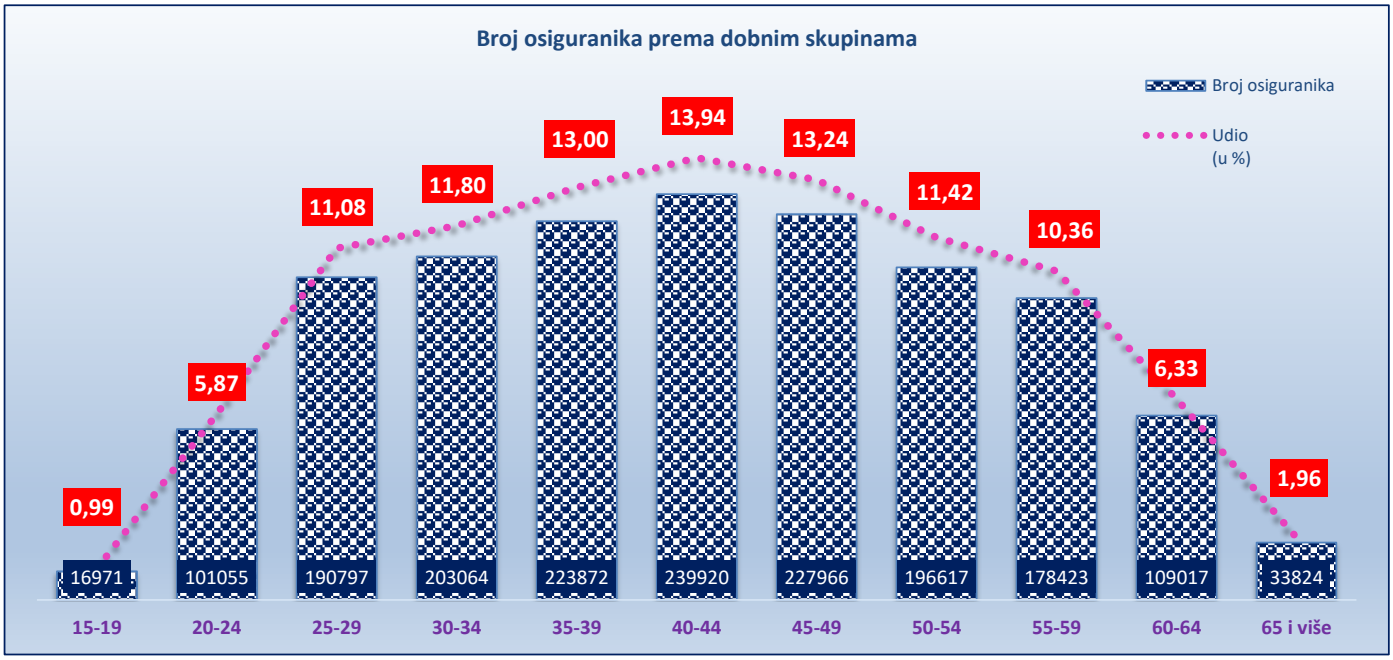

KORISNICI STAROSNIH, PRIJEVREMENIH STAROSNIH I OBITELJSKIH MIROVINA OSTVARENIH PREMA ZOMO-u, DVO-u I ZOHBDR-u KOJI RADE DO POLOVICE PUNOG RADNOG VREMENA I PRIMAJU MIROVINU PREMA DJELATNOSTIMA I SPOLU

Tablica 7 b. Stanje: 31. svibnja 2024.

Red. br.	Područja	Nacionalna klasifikacija djelatnosti - NKD 2007.	Muškarci	Žene	Ukupno
0	1	2	3	4	5
1.	A	Poljoprivreda, šumarstvo i ribarstvo	469	215	**684**
2.	B	Rudarstvo i vađenje	62	12	**74**
3.	C	Prerađivačka industrija	2872	1092	**3964**
4.	D	Opskrba el. energijom, plinom, parom i klimatizacija	66	9	**75**
5.	E	Opskrba vodom; uklanjanje otpadnih voda, gospodarenje otpadom te djelatnosti sanacije okoliša	340	46	**386**
6.	F	Građevinarstvo	2834	433	**3267**
7.	G	Trgovina na veliko i na malo; popravak motornih vozila i motocikala	3064	2143	**5207**
8.	H	Prijevoz i skladištenje	2417	206	**2623**
9.	I	Djelatnosti pružanja smještaja te pripreme i usluživanja hrane	1010	1245	**2255**
10.	J	Informacije i komunikacije	354	178	**532**
11.	K	Financijske djelatnosti i djelatnosti osiguranja	125	103	**228**
12.	L	Poslovanje nekretninama	223	167	**390**
13.	M	Stručne, znanstvene i tehničke djelatnosti	2247	1745	**3992**
14.	N	Administrativne i pomoćne uslužne djelatnosti	2420	1048	**3468**
15.	O	Javna uprava i obrana; obvezno socijalno osiguranje	56	67	**123**
16.	P	Obrazovanje	297	481	**778**
17.	Q	Djelatnost zdravstvene zaštite i socijalne skrbi	547	1232	**1779**
18.	R	Umjetnost, zabava i rekreacija	253	142	**395**
19.	S	Ostale uslužne djelatnosti	318	450	**768**
20.	T	Djelatnost kućanstva kao poslodavca; djelatnost kućanstva koja proizvode različitu robu i obavljaju različite usluge za vlastite potrebe	13	20	**33**
21.	U	Djelatnost izvanteritorijalnih organizacija i tijela	1	0	**1**
22.		Nepoznate - neprevedene šifre djelatnosti	2	4	**6**
		UKUPNO	**19990**	**11038**	**31028**

KORISNICI STAROSNIH, PRIJEVREMENIH STAROSNIH I OBITELJSKIH MIROVINA OSTVARENIH PREMA ZOMO-u, DVO-u I ZOHBDR-u KOJI RADE DO POLOVICE PUNOG RADNOG VREMENA I PRIMAJU MIROVINU PREMA ŽUPANIJAMA I SPOLU

Tablica 7 c. Stanje: 31. svibnja 2024.

Red. br.	Županija	Muškarci	Žene	Ukupno
0	1	2	3	4
1.	Zagrebačka	1203	597	**1800**
2.	Krapinsko-zagorska	424	231	**655**
3.	Sisačko-moslavačka	440	234	**674**
4.	Karlovačka	538	286	**824**
5.	Varaždinska	702	442	**1144**
6.	Koprivničko-križevačka	273	175	**448**
7.	Bjelovarsko-bilogorska	341	173	**514**
8.	Primorsko-goranska	1907	1168	**3075**
9.	Ličko-senjska	156	87	**243**
10.	Virovitičko-podravska	205	112	**317**
11.	Požeško-slavonska	195	73	**268**
12.	Brodsko-posavska	495	185	**680**
13.	Zadarska	759	353	**1112**
14.	Osječko-baranjska	1019	435	**1454**
15.	Šibensko-kninska	391	256	**647**
16.	Vukovarsko-srijemska	406	186	**592**
17.	Splitsko-dalmatinska	2298	1186	**3484**
18.	Istarska	1430	1011	**2441**
19.	Dubrovačko-neretvanska	664	371	**1035**
20.	Međimurska	476	250	**726**
21.	Grad Zagreb	5668	3227	**8895**
	UKUPNO	**19990**	**11038**	**31028**

Stanje: 31. svibnja 2024.

KORISNICI STAROSNIH, PRIJEVREMENIH STAROSNIH I OBITELJSKIH MIROVINA OSTVARENIH PREMA ZOMO-u, DVO-u I ZOHBDR-u KOJI RADE DO POLOVICE PUNOG RADNOG VREMENA I PRIMAJU MIROVINU PREMA DJELATNOSTIMA

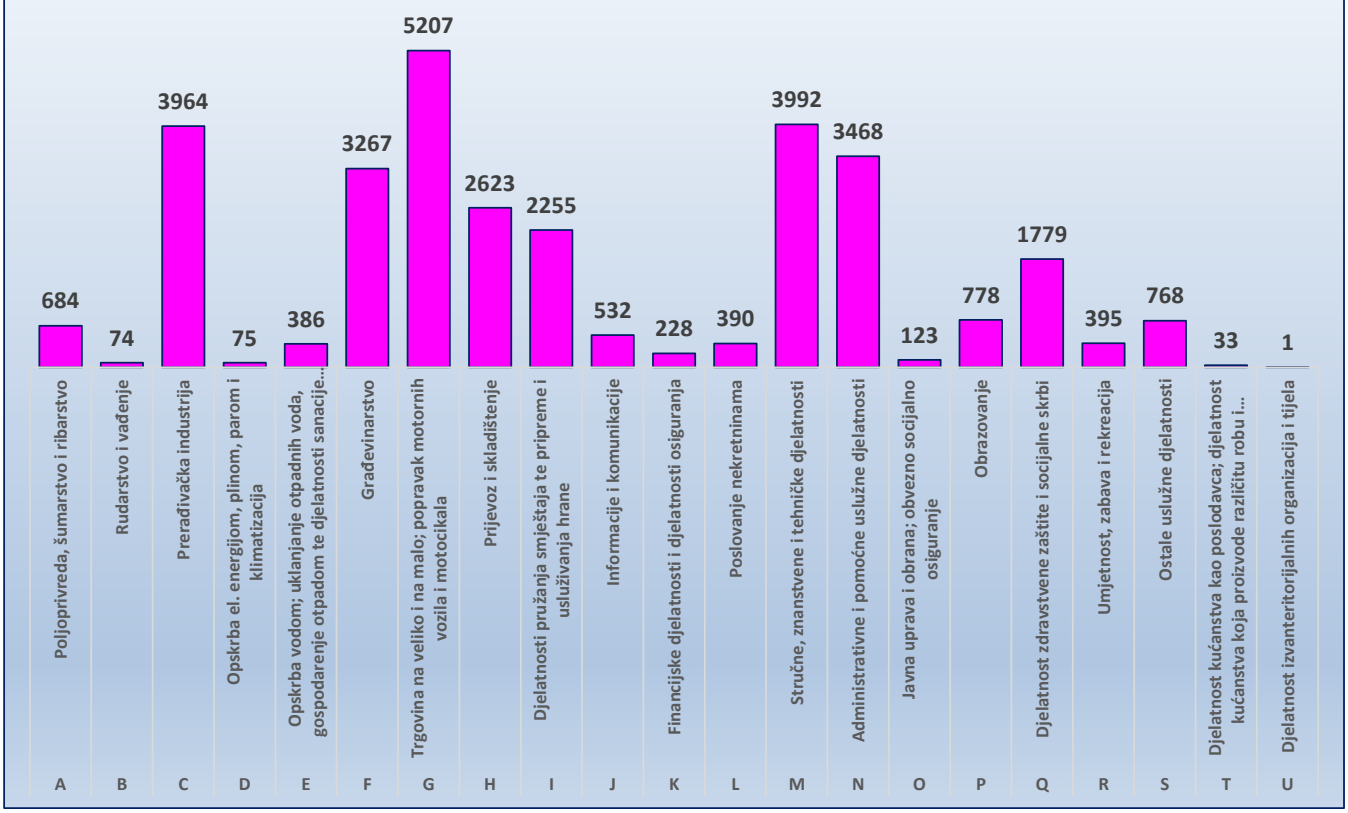

KORISNICI STAROSNIH, PRIJEVREMENIH STAROSNIH I OBITELJSKIH MIROVINA OSTVARENIH PREMA ZOMO-u, DVO-u I ZOHBDR-u KOJI RADE DO POLOVICE PUNOG RADNOG VREMENA I PRIMAJU MIROVINU PREMA ŽUPANIJAMA

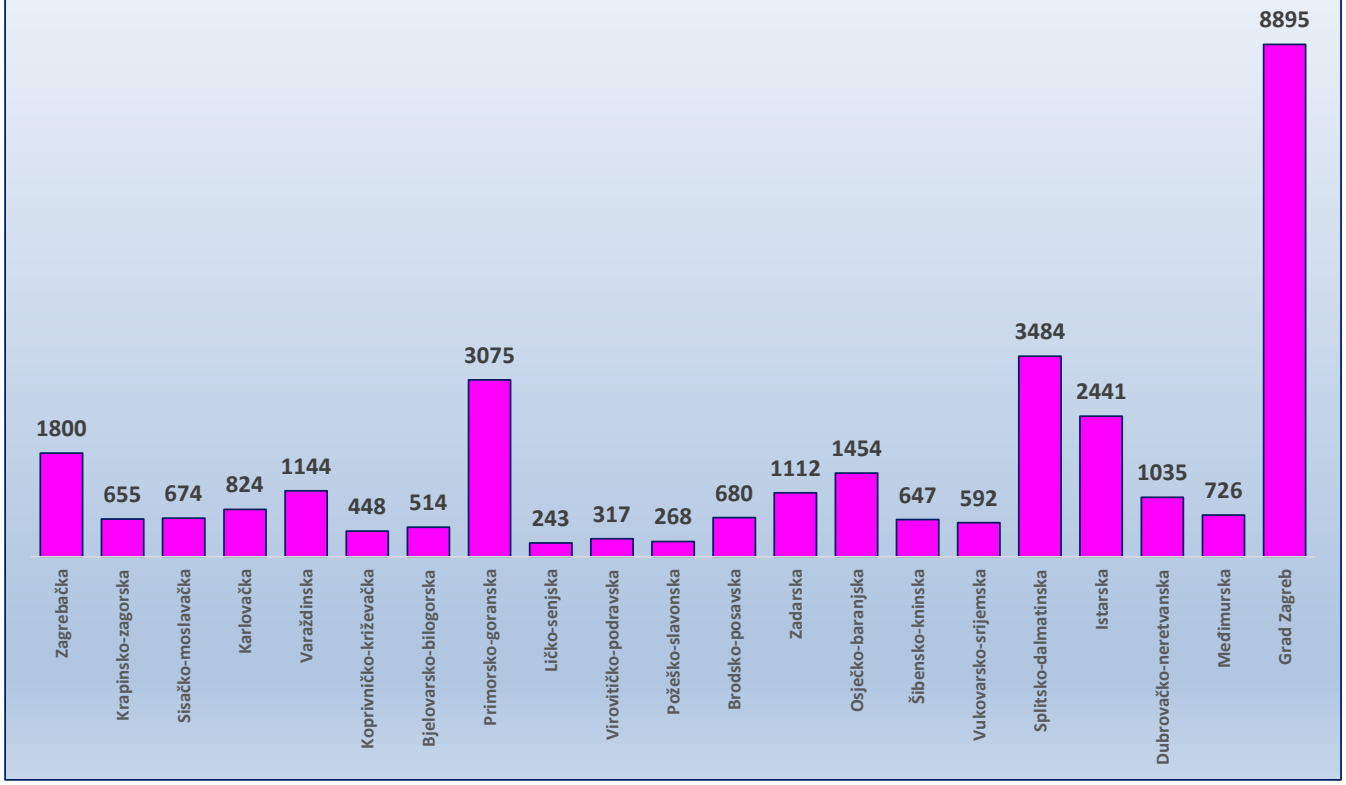

KORISNICI STAROSNIH, PRIJEVREMENIH STAROSNIH I OBITELJSKIH MIROVINA OSTVARENIH PREMA ZOMO-u, DVO-u I ZOHBDR-u KOJI RADE DO POLOVICE PUNOG RADNOG VREMENA I PRIMAJU MIROVINU PREMA ZANIMANJIMA I SPOLU

Tablica 7-NRV-zanimanja Stanje: 31. svibnja 2024.

	Rod / skupina zanimanja (Nacionalna klasifikacija zanimanja 2010.)	Muškarci	Žene	Ukupno
1	2	3	4	5
1.	Zakonodavci / zakonodavke, dužnosnici / dužnosnice i direktori / direktorice	2823	970	**3793**
2.	Znanstvenici / znanstvenice, inženjeri / inženjerke i stručnjaci / stručnjakinje	2836	1684	**4520**
3.	Tehničari / tehničarke i stručni suradnici / stručne suradnice	2403	1967	**4370**
4.	Administrativni službenici / administrativne službenice	1045	1288	**2333**
5.	Uslužna i trgovačka zanimanja	2866	2055	**4921**
6.	Poljoprivrednici / poljoprivrednice, šumari / šumarke, ribari / ribarke, lovci / lovkinje	149	69	**218**
7.	Zanimanja u obrtu i pojedinačnoj proizvodnji	2799	184	**2983**
8.	Rukovatelji / rukovateljice postrojenjima i strojevima, industrijski proizvođači / industrijske proizvođačice i sastavljači / sastavljačice proizvoda	3411	156	**3567**
9.	Jednostavna zanimanja	1646	2641	**4287**
0.	Vojna zanimanja	0	0	**0**
	Nepoznata - neprevedene šifra zanimanja	12	24	**36**
UKUPNO		**19990**	**11038**	**31028**

U tablici "*7-NRV-zanimanja* " osiguranici NISU evidentirani prema poslovnim subjektima, već isključivo prema rodu zanimanja.

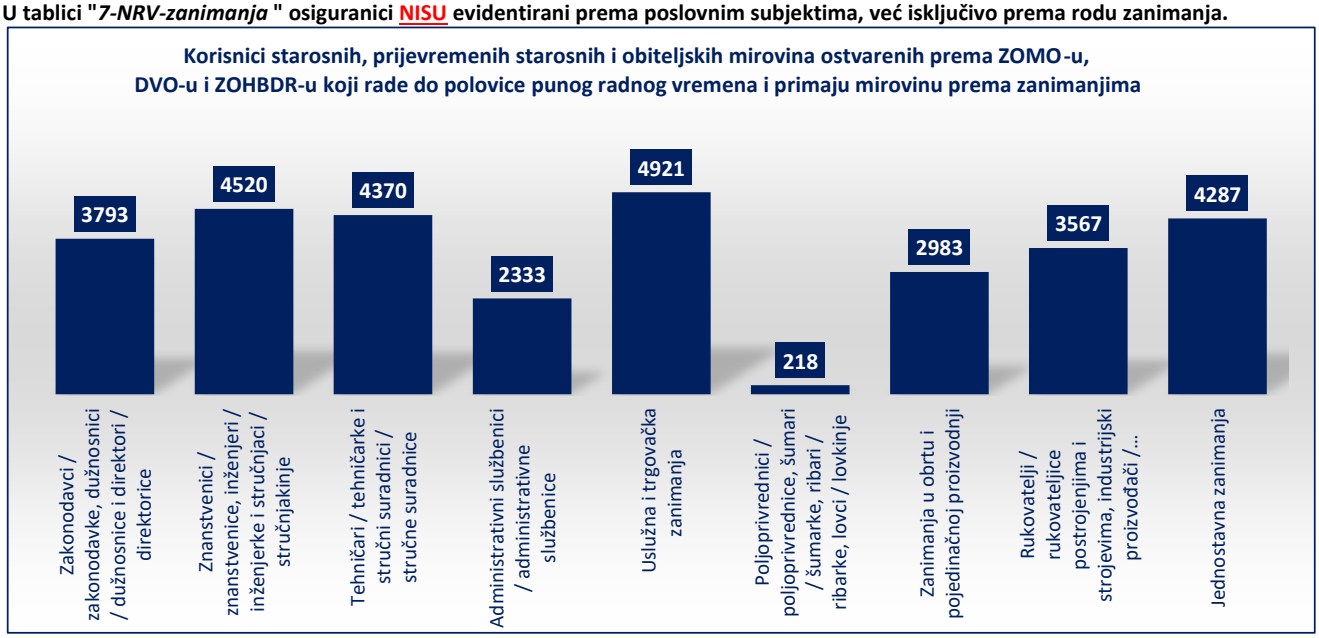

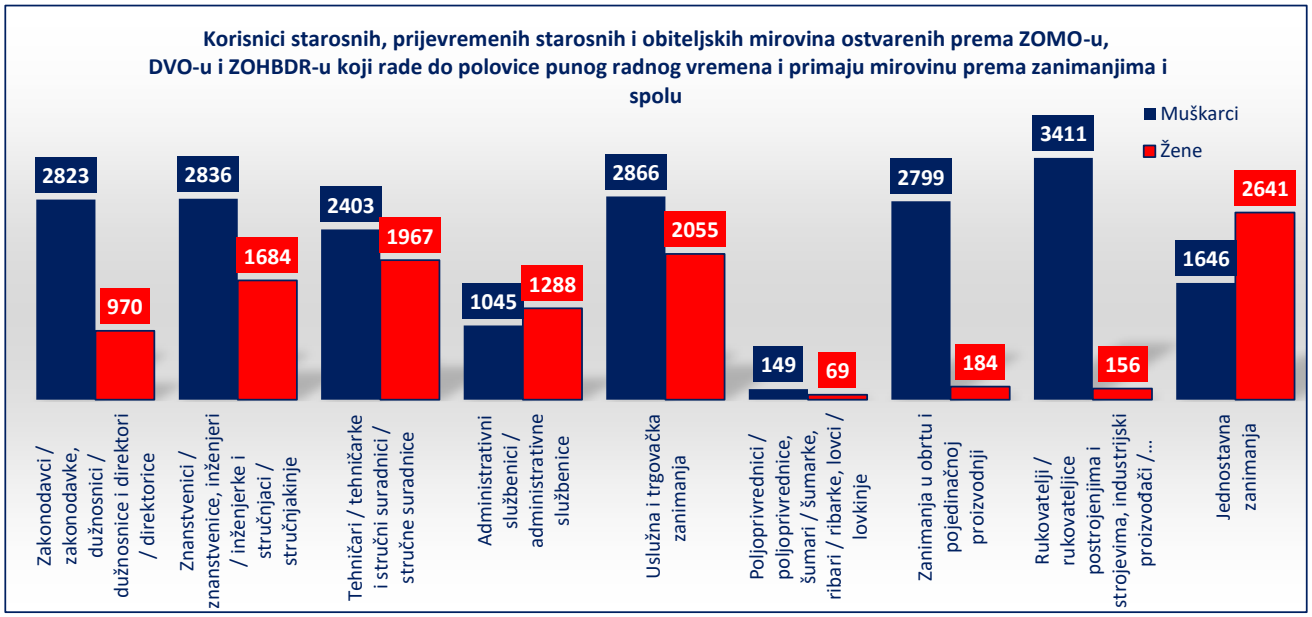

KORISNICI STAROSNIH, PRIJEVREMENIH STAROSNIH I OBITELJSKIH MIROVINA OSTVARENIH PREMA ZOMO-u, DVO-u I ZOHBDR-u KOJI RADE DO POLOVICE PUNOG RADNOG VREMENA I PRIMAJU MIROVINU PREMA KATEGORIJAMA OSIGURANJA I SPOLU

Tablica 7-NRV

stanje podataka na dan	Radnici kod pravnih osoba			Radnici kod fizičkih osoba			SVEUKUPNO					
	Muškarci	Žene	Ukupno	Muškarci	Žene	Ukupno	Muškarci	Mjesečni porast - muškarci	Žene	Mjesečni porast - žene	Ukupno	Mjesečni porast muškarci i žene
30.04.2016.	1345	875	2220	91	123	214	1436		998		**2434**	
31.05.2016.	1386	926	2312	113	141	254	1499	63	1067	69	**2566**	132
30.06.2016.	1447	961	2408	124	175	299	1571	72	1136	69	**2707**	141
31.07.2016.	1500	997	2497	138	202	340	1638	67	1199	63	**2837**	130
31.08.2016.	1515	997	2512	136	196	332	1651	13	1193	-6	**2844**	7
30.09.2016.	1552	1025	2577	116	168	284	1668	17	1193	0	**2861**	17
31.10.2016.	1572	1028	2600	103	141	244	1675	7	1169	-24	**2844**	-17
30.11.2016.	1602	1045	2647	114	129	243	1716	41	1174	5	**2890**	46
31.12.2016.	1588	1059	2647	107	120	227	1695	-21	1179	5	**2874**	-16
31.01.2017.	1638	1081	2719	111	130	241	1749	54	1211	32	**2960**	86
28.02.2017.	1693	1119	2812	112	136	248	1805	56	1255	44	**3060**	100
31.03.2017.	1746	1149	2895	126	149	275	1872	67	1298	43	**3170**	110
30.04.2017.	1844	1183	3027	138	156	294	1982	110	1339	41	**3321**	151
31.05.2017.	1926	1228	3154	156	180	336	2082	100	1408	69	**3490**	169
30.06.2017.	1964	1262	3226	187	222	409	2151	69	1484	76	**3635**	145
31.07.2017.	1922	1242	3164	175	217	392	2097	-54	1459	-25	**3556**	-79
31.08.2017.	1893	1227	3120	175	210	385	2068	-29	1437	-22	**3505**	-51
30.09.2017.	2033	1280	3313	175	184	359	2208	140	1464	27	**3672**	167
31.10.2017.	2110	1301	3411	179	172	351	2289	81	1473	9	**3762**	90
30.11.2017.	2130	1315	3445	160	161	321	2290	1	1476	3	**3766**	4
31.12.2017.	2124	1334	3458	159	159	318	2283	-7	1493	17	**3776**	10
prosječno 2017.	**1919**	**1227**	**3145**	**154**	**173**	**327**	**2073**	**49**	**1400**	**26**	**3473**	**75**
31.01.2018.	2172	1373	3545	166	164	330	2338	55	1537	44	**3875**	99
28.02.2018.	2269	1409	3678	163	171	334	2432	94	1580	43	**4012**	137
31.03.2018.	2348	1450	3798	175	174	349	2523	91	1624	44	**4147**	135
30.04.2018.	2464	1534	3998	192	199	391	2656	133	1733	109	**4389**	242
31.05.2018.	2582	1591	4173	240	238	478	2822	166	1829	96	**4651**	262
30.06.2018.	2657	1647	4304	257	286	543	2914	92	1933	104	**4847**	196
31.07.2018.	2697	1676	4373	282	313	595	2979	65	1989	56	**4968**	121
31.08.2018.	2745	1677	4422	276	305	581	3021	42	1982	-7	**5003**	35
30.09.2018.	2836	1682	4518	252	265	517	3088	67	1947	-35	**5035**	32
31.10.2018.	2853	1686	4539	228	218	446	3081	-7	1904	-43	**4985**	-50
30.11.2018.	2908	1710	4618	234	211	445	3142	61	1921	17	**5063**	78
31.12.2018.	2951	1744	4695	238	205	443	3189	47	1949	28	**5138**	75
prosječno 2018.	**2624**	**1598**	**4222**	**225**	**229**	**454**	**2849**	**76**	**1827**	**38**	**4676**	**114**
31.01.2019.	3222	1836	5058	249	207	456	3471	282	2043	94	**5514**	376
28.02.2019.	3682	2018	5700	298	231	529	3980	509	2249	206	**6229**	715
31.03.2019.*	*4677*	*2808*	*7485*	*439*	*345*	*784*	*5116*	*1136*	*3153*	*904*	***8269***	*2040*
30.04.2019.	5196	3209	8405	579	441	1020	5775	659	3650	497	**9425**	1156
31.05.2019.	5645	3508	9153	691	540	1231	6336	561	4048	398	**10384**	959
30.06.2019.	5883	3698	9581	749	653	1402	6632	296	4351	303	**10983**	599
31.07.2019.	6111	3872	9983	820	755	1575	6931	299	4627	276	**11558**	575
31.08.2019.	6298	3954	10252	835	762	1597	7133	202	4716	89	**11849**	291
30.09.2019.	6413	3913	10326	743	621	1364	7156	23	4534	-182	**11690**	-159
31.10.2019.	6525	3954	10479	699	553	1252	7224	68	4507	-27	**11731**	41
30.11.2019.	6585	3972	10557	661	519	1180	7246	22	4491	-16	**11737**	6
31.12.2019.	6639	4022	10661	633	513	1146	7272	26	4535	44	**11807**	70
prosječno 2019.*	**5573**	**3397**	**8970**	**616**	**512**	**1128**	**6189**	**340**	**3909**	**216**	**10098**	**556**
31.01.2020.	6756	4138	10894	622	521	1143	7378	106	4659	124	**12037**	230
29.02.2020.	7034	4300	11334	657	533	1190	7691	313	4833	174	**12524**	487
31.03.2020.	6772	4103	10875	569	460	1029	7341	-350	4563	-270	**11904**	-620
30.04.2020.	6957	3937	10894	669	447	1116	7626	285	4384	-179	**12010**	106
31.05.2020.	7131	4047	11178	692	474	1166	7823	197	4521	137	**12344**	334
30.06.2020.	7361	4227	11588	732	575	1307	8093	270	4802	281	**12895**	551
31.07.2020.	7526	4406	11932	822	687	1509	8348	255	5093	291	**13441**	546
31.08.2020.	7581	4425	12006	822	688	1510	8403	55	5113	20	**13516**	75
30.09.2020.	7610	4287	11897	746	565	1311	8356	-47	4852	-261	**13208**	-308
31.10.2020.	7736	4343	12079	736	541	1277	8472	116	4884	32	**13356**	148
30.11.2020.	7812	4352	12164	720	523	1243	8532	60	4875	-9	**13407**	51
31.12.2020.	7713	4350	12063	668	495	1163	8381	-151	4845	-30	**13226**	-181
prosječno 2020.	**7332**	**4243**	**11575**	**705**	**542**	**1247**	**8037**	**92**	**4785**	**26**	**12822**	**118**
31.01.2021.	7709	4344	12053	663	482	1145	8372	-9	4826	-19	**13198**	-28
28.02.2021.	7949	4467	12416	702	500	1202	8651	279	4967	141	**13618**	420
31.03.2021.	8093	4477	12570	718	512	1230	8811	160	4989	22	**13800**	182
30.04.2021.	8296	4593	12889	749	516	1265	9045	234	5109	120	**14154**	354
31.05.2021.	8444	4708	13152	774	574	1348	9218	173	5282	173	**14500**	346
30.06.2021.	8733	4942	13675	854	672	1526	9587	369	5614	332	**15201**	701
31.07.2021.	8892	5065	13957	938	770	1708	9830	243	5835	221	**15665**	464
31.08.2021.	8995	5093	14088	952	784	1736	9947	117	5877	42	**15824**	159
30.09.2021.	9161	5083	14244	903	699	1602	10064	117	5782	-95	**15846**	22
31.10.2021.	8917	4437	13354	787	483	1270	9704	-360	4920	-862	**14624**	-1222
30.11.2021.	8973	4454	13427	788	454	1242	9761	57	4908	-12	**14669**	45
31.12.2021.*	*9016*	*4778*	*13794*	*740*	*520*	*1260*	*9756*	*-5*	*5298*	*390*	***15054***	*385*
prosječno 2021.**	**8598**	**4703**	**13302**	**797**	**581**	**1378**	**9396**	**115**	**5284**	**38**	**14679**	**152**

* Od ožujka 2019. u podatke su uključeni korisnici prijevremenih starosnih mirovina ostvarenih prema ZOMO-u koji su tijekom korištenja prava zaposleni do polovice punog radnog vremena i primaju mirovinu.

** Od prosinca 2021. u podatke su uključeni članovi obiteljskih mirovina ostvarenih prema ZOMO-u koji su tijekom korištenja prava zaposleni do polovice punog radnog vremena i primaju mirovinu.

KORISNICI STAROSNIH, PRIJEVREMENIH STAROSNIH I OBITELJSKIH MIROVINA OSTVARENIH PREMA ZOMO-u, DVO-u I ZOHBDR-u KOJI RADE DO POLOVICE PUNOG RADNOG VREMENA I PRIMAJU MIROVINU PREMA KATEGORIJAMA OSIGURANJA I SPOLU

Tablica 7-NRV

stanje podataka na dan	Radnici kod pravnih osoba			Radnici kod fizičkih osoba			SVEUKUPNO					
	Muškarci	Žene	Ukupno	Muškarci	Žene	Ukupno	Muškarci	Mjesečni porast - muškarci	Žene	Mjesečni porast - žene	Ukupno	Mjesečni porast muškarci i žene
31.01.2022.*	*11653*	*5706*	*17359*	*1085*	*700*	*1785*	*12738*	*2982*	*6406*	*1108*	***19144***	*4090*
28.02.2022.	11971	5864	17835	1136	721	1857	13107	369	6585	179	**19692**	548
31.03.2022.	12333	6015	18348	1190	732	1922	13523	416	6747	162	**20270**	578
30.04.2022.	12666	6252	18918	1295	818	2113	13961	438	7070	323	**21031**	761
31.05.2022.	13187	6601	19788	1426	934	2360	14613	652	7535	465	**22148**	1117
30.06.2022.	13354	6796	20150	1548	1135	2683	14902	289	7931	396	**22833**	685
31.07.2022.	13779	7081	20860	1680	1235	2915	15459	557	8316	385	**23775**	942
31.08.2022.	13790	6991	20781	1643	1216	2859	15433	-26	8207	-109	**23640**	-135
30.09.2022.	14163	7103	21266	1596	1087	2683	15759	326	8190	-17	**23949**	309
31.10.2022.	13829	6833	20662	1370	896	2266	15199	-560	7729	-461	**22928**	-1021
30.11.2022.	14160	7076	21236	1387	914	2301	15547	348	7990	261	**23537**	609
31.12.2022.	14066	7070	21136	1354	909	2263	15420	-127	7979	-11	**23399**	-138
prosječno 2022.* **	**13246**	**6616**	**19862**	**1393**	**941**	**2334**	**14638**	**472**	**7557**	**223**	**22196**	**695**
31.01.2023.	14049	7102	21151	1322	892	2214	15371	-49	7994	15	**23365**	-34
28.02.2023.	14471	7277	21748	1354	923	2277	15825	454	8200	206	**24025**	660
31.03.2023.	14958	7480	22438	1438	945	2383	16396	571	8425	225	**24821**	796
30.04.2023.	15243	7687	22930	1529	1011	2540	16772	376	8698	273	**25470**	649
31.05.2023.	15906	8149	24055	1672	1154	2826	17578	806	9303	605	**26881**	1411
30.06.2023.	16246	8367	24613	1780	1368	3148	18026	448	9735	432	**27761**	880
31.07.2023.	16304	8514	24818	1874	1455	3329	18178	152	9969	234	**28147**	386
31.08.2023.	16416	8544	24960	1871	1446	3317	18287	109	9990	21	**28277**	130
30.09.2023.	16578	8506	25084	1795	1286	3081	18373	86	9792	-198	**28165**	-112
31.10.2023.	16359	8425	24784	1666	1143	2809	18025	-348	9568	-224	**27593**	-572
30.11.2023.	16279	8391	24670	1594	1109	2703	17873	-152	9500	-68	**27373**	-220
31.12.2023.	16204	8390	24594	1546	1096	2642	17750	-123	9486	-14	**27236**	-137
prosječno 2023.	**15751**	**8069**	**23820**	**1620**	**1152**	**2772**	**17371**	**194**	**9222**	**126**	**26593**	**320**
31.01.2024.	16292	8463	24755	1513	1068	2581	17805	55	9531	45	**27336**	100
29.02.2024.	16671	8698	25369	1582	1108	2690	18253	448	9806	275	**28059**	723
31.03.2024.	17048	8898	25946	1635	1154	2789	18683	430	10052	246	**28735**	676
30.04.2024.	17565	9241	26806	1747	1238	2985	19312	629	10479	427	**29791**	1056
31.05.2024.	18088	9635	27723	1902	1403	3305	19990	678	11038	559	**31028**	1237
30.06.2024.												
31.07.2024.												
31.08.2024.												
30.09.2024.												
31.10.2024.												
30.11.2024.												
31.12.2024.												
prosjek za razdoblje I.-V.2024.	**17133**	**8987**	**26120**	**1676**	**1194**	**2870**	**18809**	**448**	**10181**	**310**	**28990**	**758**

*** Od siječnja 2022. u podatke su uključeni korisnici mirovina ostvarenih prema DVO-u i ZOHBDR-u koji su tijekom korištenja prava zaposleni do polovice punog radnog vremena i primaju mirovinu.

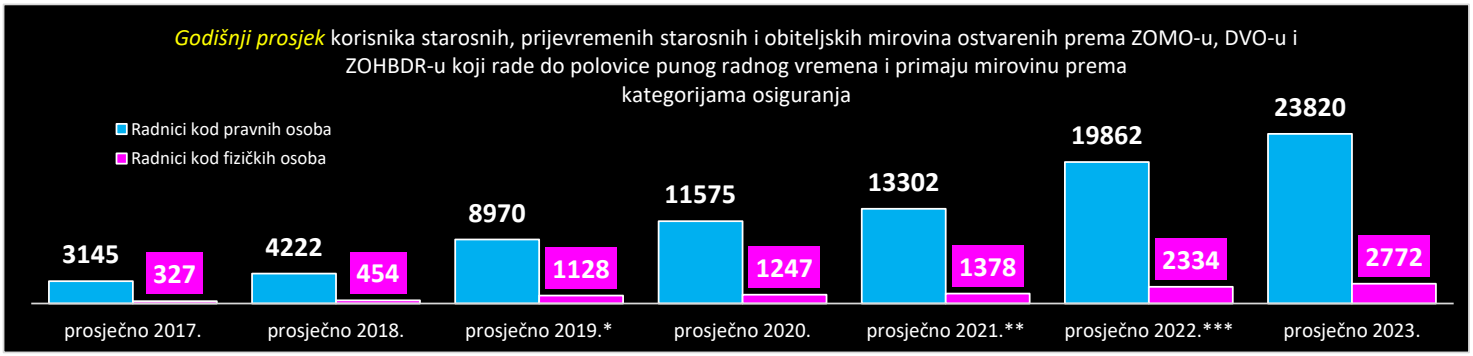

* Od ožujka 2019. u podatke su uključeni korisnici prijevremenih starosnih mirovina ostvarenih prema ZOMO-u koji su tijekom korištenja prava zaposleni do polovice punog radnog vremena i primaju mirovinu.

** Od prosinca 2021. u podatke su uključeni članovi obiteljskih mirovina ostvarenih prema ZOMO-u koji su tijekom korištenja prava zaposleni do polovice punog radnog vremena i primaju mirovinu.

*** Od siječnja 2022. u podatke su uključeni korisnici mirovina ostvarenih prema DVO-u i ZOHBDR-u koji su tijekom korištenja prava zaposleni do polovice punog radnog vremena i primaju mirovinu.

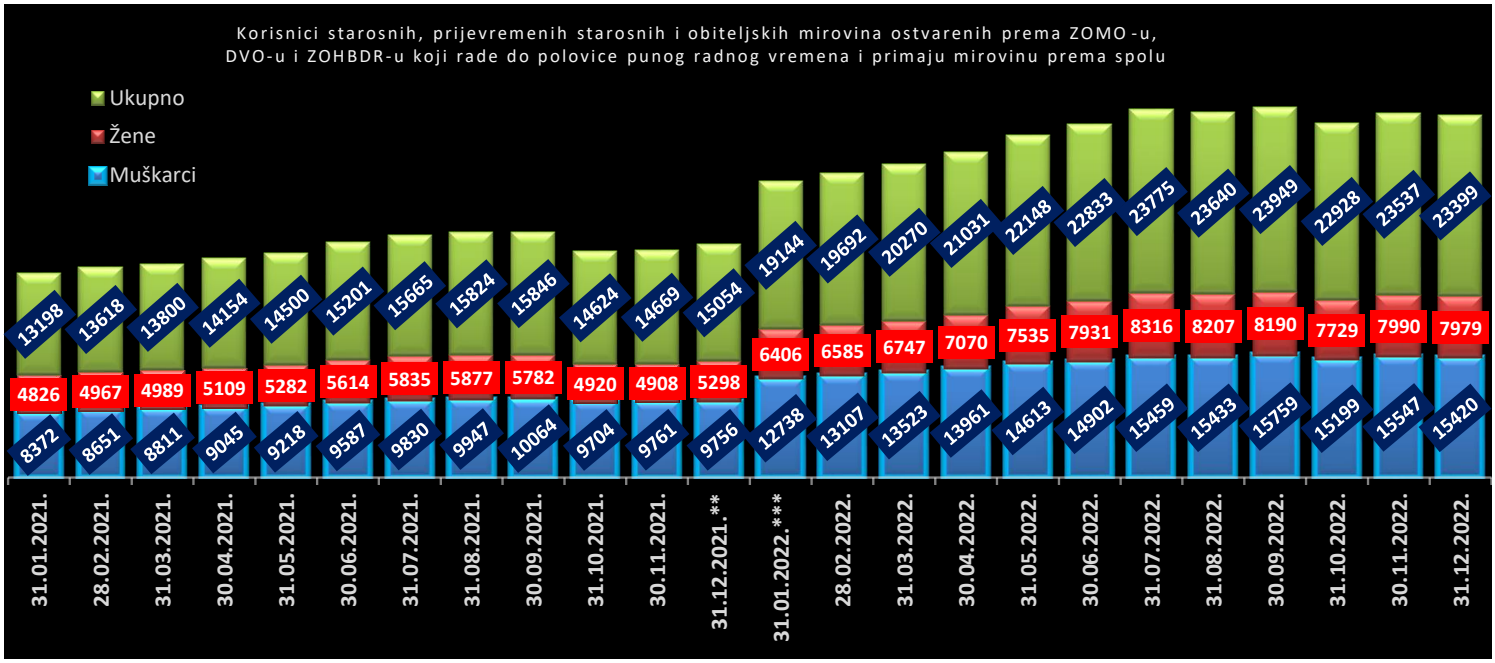
Korisnici starosnih, prijevremenih starosnih i obiteljskih mirovina ostvarenih prema ZOMO-u, DVO-u i ZOHBDR-u koji rade do polovice punog radnog vremena i primaju mirovinu prema spolu
Ukupno
Žene
Muškarci
13198 13618 13800 14154 14500 15201 15665 15824 15846 14624 14669 15054 19144 19692 20270 21031 22148 22833 23775 23640 23949 22928 23537 23399
4826 4967 4989 5109 5282 5614 5835 5877 5782 4920 4908 5298 6406 6585 6747 7070 7535 7931 8316 8207 8190 7729 7990 7979
8372 8651 8811 9045 9218 9587 9830 9947 10064 9704 9761 9756 12738 13107 13523 13961 14613 14902 15459 15433 15759 15199 15547 15420
31.01.2021. 28.02.2021. 31.03.2021. 30.04.2021. 31.05.2021. 30.06.2021. 31.07.2021. 31.08.2021. 30.09.2021. 31.10.2021. 30.11.2021. 31.12.2021.** 31.01.2022.*** 28.02.2022. 31.03.2022. 30.04.2022. 31.05.2022. 30.06.2022. 31.07.2022. 31.08.2022. 30.09.2022. 31.10.2022. 30.11.2022. 31.12.2022.

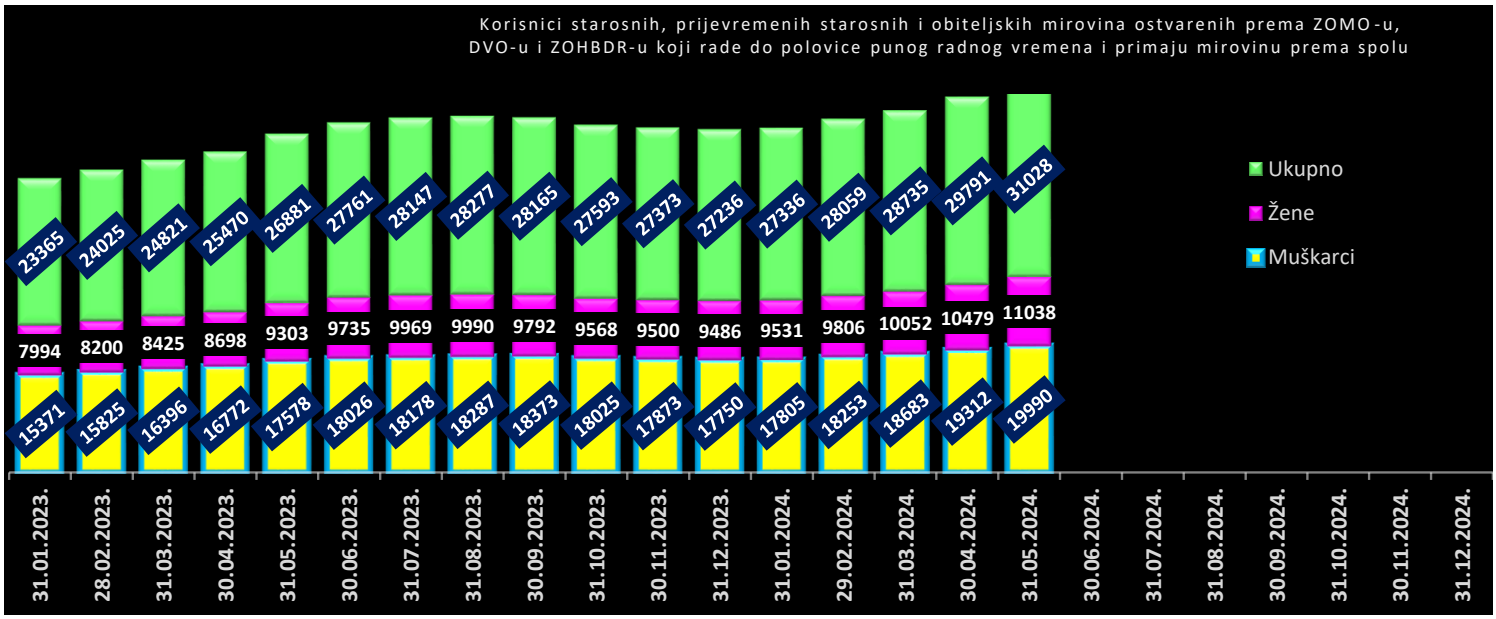
Korisnici starosnih, prijevremenih starosnih i obiteljskih mirovina ostvarenih prema ZOMO-u, DVO-u i ZOHBDR-u koji rade do polovice punog radnog vremena i primaju mirovinu prema spolu
Ukupno
Žene
Muškarci
23365 24025 24821 25470 26881 27761 28147 28277 28165 27593 27373 27236 27336 28059 28735 29791 31028
7994 8200 8425 8698 9303 9735 9969 9990 9792 9568 9500 9486 9531 9806 10052 10479 11038
15371 15825 16396 16772 17578 18026 18178 18287 18373 18025 17873 17750 17805 18253 18683 19312 19990
31.01.2023. 28.02.2023. 31.03.2023. 30.04.2023. 31.05.2023. 30.06.2023. 31.07.2023. 31.08.2023. 30.09.2023. 31.10.2023. 30.11.2023. 31.12.2023. 31.01.2024. 29.02.2024. 31.03.2024. 30.04.2024. 31.05.2024. 30.06.2024. 31.07.2024. 31.08.2024. 30.09.2024. 31.10.2024. 30.11.2024. 31.12.2024.

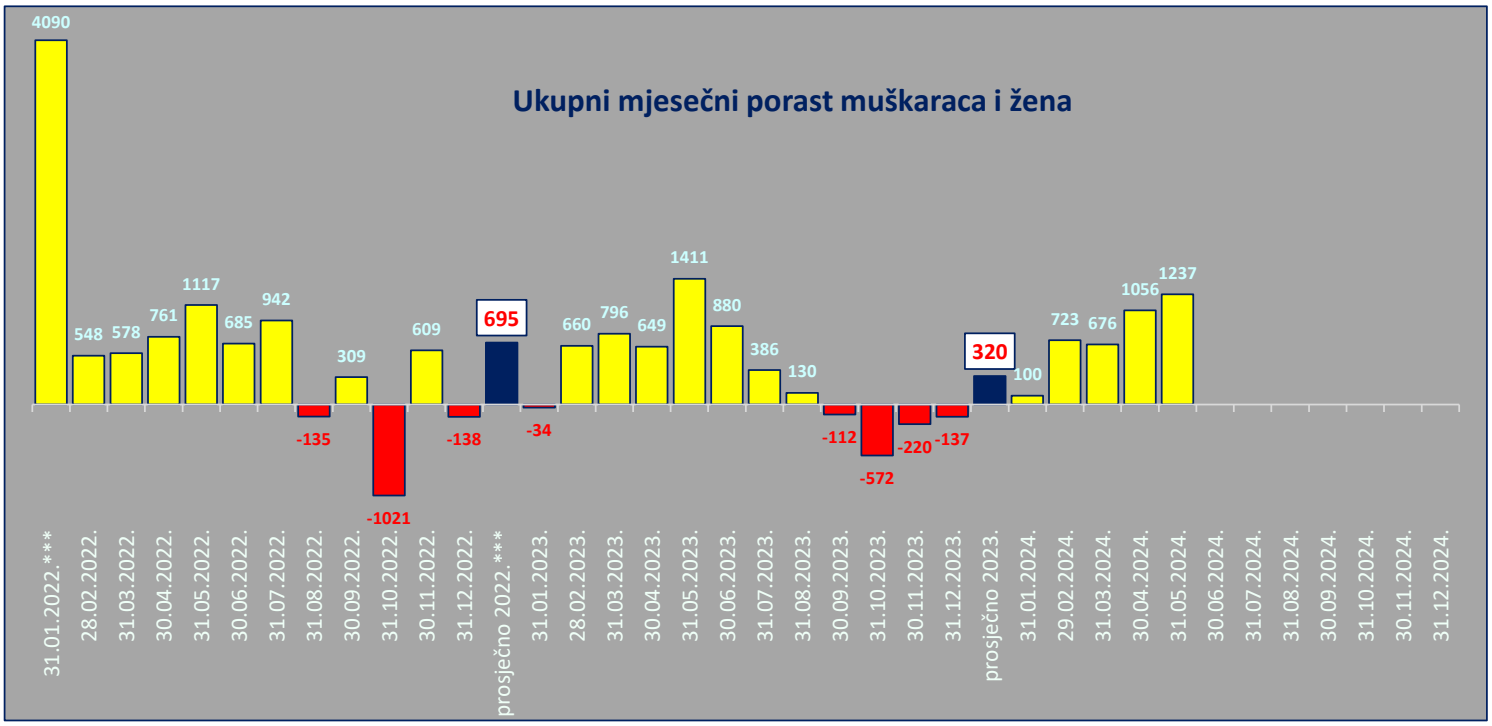
Ukupni mjesečni porast muškaraca i žena
4090 548 578 761 1117 685 942 -135 309 -1021 609 -138 695 -34 660 796 649 1411 880 386 130 -112 -572 -220 -137 320 100 723 676 1056 1237
31.01.2022.*** 28.02.2022. 31.03.2022. 30.04.2022. 31.05.2022. 30.06.2022. 31.07.2022. 31.08.2022. 30.09.2022. 31.10.2022. 30.11.2022. 31.12.2022. prosječno 2022.*** 31.01.2023. 28.02.2023. 31.03.2023. 30.04.2023. 31.05.2023. 30.06.2023. 31.07.2023. 31.08.2023. 30.09.2023. 31.10.2023. 30.11.2023. 31.12.2023. prosječno 2023. 31.01.2024. 29.02.2024. 31.03.2024. 30.04.2024. 31.05.2024. 30.06.2024. 31.07.2024. 31.08.2024. 30.09.2024. 31.10.2024. 30.11.2024. 31.12.2024.

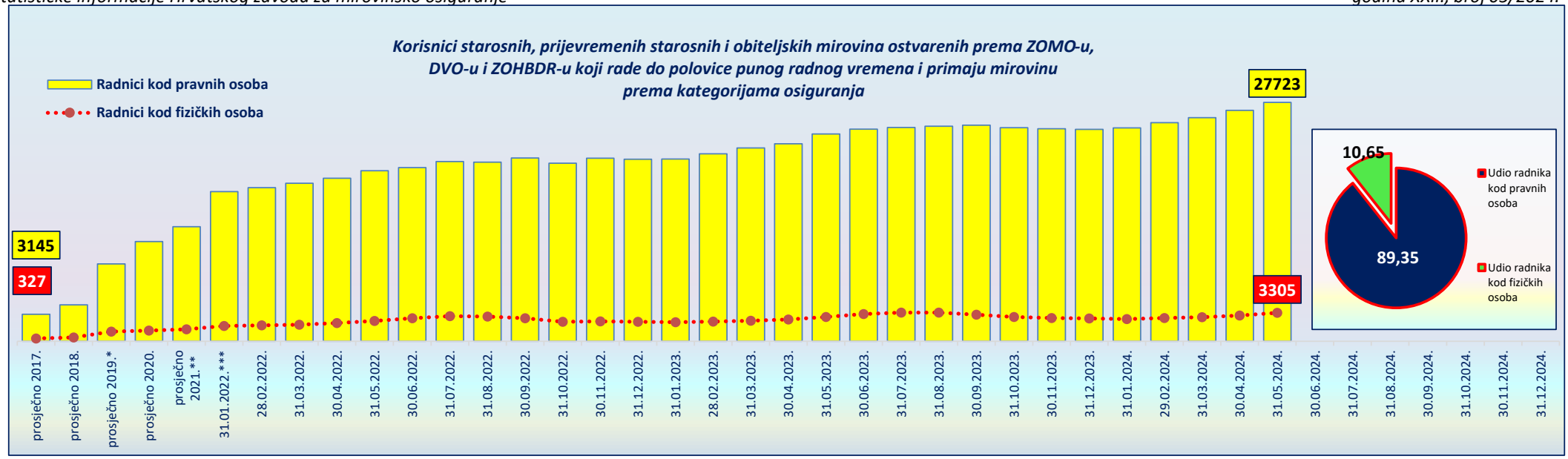

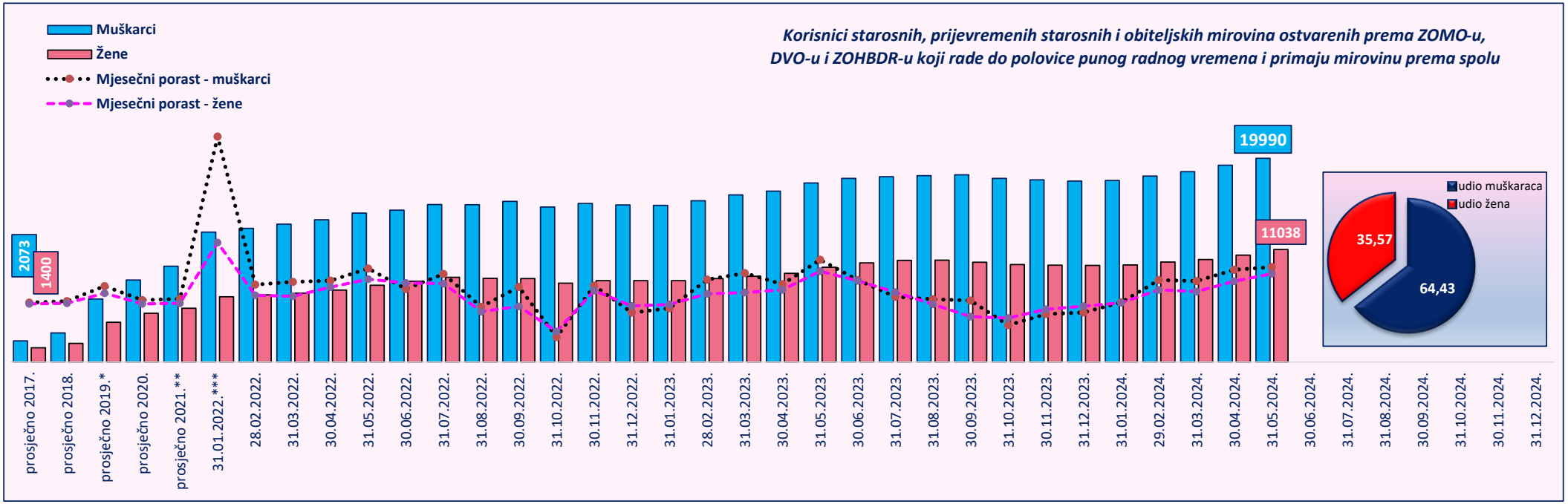

* Od ožujka 2019. u podatke su uključeni korisnici prijevremenih starosnih mirovina ostvarenih prema ZOMO-u koji su tijekom korištenja prava zaposleni do polovice punog radnog vremena i primaju mirovinu.

** Od prosinca 2021. u podatke su uključeni članovi obiteljskih mirovina ostvarenih prema ZOMO-u koji su tijekom korištenja prava zaposleni do polovice punog radnog vremena i primaju mirovinu.

*** Od siječnja 2022. u podatke su uključeni korisnici mirovina ostvarenih prema DVO-u i ZOHBDR-u koji su tijekom korištenja prava zaposleni do polovice punog radnog vremena i primaju mirovinu.

KORISNICI STAROSNIH, PRIJEVREMENIH STAROSNIH I OBITELJSKIH MIROVINA OSTVARENIH PREMA ZOMO-u, DVO-u I ZOHBDR-u KOJI RADE DO POLOVICE PUNOG RADNOG VREMENA I PRIMAJU MIROVINU PREMA DJELATNOSTIMA (stanje na dan)

Nacionalna klasifikacija djelatnosti - NKD 2007.	31.05.2023.	30.06.2023.	31.07.2023.	31.08.2023.	30.09.2023.	31.10.2023.	30.11.2023.	31.12.2023.	31.01.2024.	29.02.2024.	31.03.2024.	30.04.2024.	31.05.2024.
A POLJOPRIVREDA, ŠUMARSTVO I RIBARSTVO	584	626	638	650	626	631	625	609	592	611	625	663	684
B RUDARSTVO I VAĐENJE	64	64	62	65	68	70	70	64	66	67	72	71	74
C PRERAĐIVAČKA INDUSTRIJA	3494	3558	3566	3591	3643	3646	3667	3649	3653	3773	3836	3903	3964
D OPSKRBA ELEKTRIČNOM ENERGIJOM, PLINOM, PAROM I KLIMATIZACIJA	56	58	58	61	61	66	66	68	66	68	72	73	75
E OPSKRBA VODOM; UKLANJANJE OTPADNIH VODA, GOSPODARENJE OTPADOM	354	364	382	384	377	368	358	352	362	375	377	366	386
F GRAĐEVINARSTVO	2873	2899	2894	2902	2912	2930	2963	2964	3007	3081	3152	3220	3267
G TRGOVINA NA VELIKO I NA MALO; POPRAVAK MOTORNIH VOZILA I MOTOCIKALA	4495	4649	4718	4765	4752	4703	4686	4662	4652	4799	4885	5044	5207
H PRIJEVOZ I SKLADIŠTENJE	2306	2346	2345	2353	2393	2292	2218	2146	2172	2232	2322	2461	2623
I DJELATNOSTI PRUŽANJA SMJEŠTAJA TE PRIPREME I USLUŽIVANJA HRANE	1948	2332	2499	2473	2176	1786	1591	1526	1469	1469	1591	1878	2255
J INFORMACIJE I KOMUNIKACIJE	456	461	461	472	471	473	482	489	491	504	516	511	532
K FINANCIJSKE DJELATNOSTI I DJELATNOSTI OSIGURANJA	207	210	211	210	209	209	205	194	196	213	219	226	228
L POSLOVANJE NEKRETNINAMA	318	333	341	345	324	322	318	325	330	334	355	372	390
M STRUČNE, ZNANSTVENE I TEHNIČKE DJELATNOSTI	3464	3536	3572	3588	3586	3625	3664	3684	3732	3806	3876	3927	3992
N ADMINISTRATIVNE I POMOĆNE USLUŽNE DJELATNOSTI	2988	3093	3151	3177	3207	3096	3044	3086	3073	3149	3188	3301	3468
O JAVNA UPRAVA I OBRANA; OBVEZNO SOCIJALNO OSIGURANJE	93	96	100	97	100	100	98	99	98	108	109	114	123
P OBRAZOVANJE	693	605	575	562	666	683	710	699	737	764	765	782	778
Q DJELATNOSTI ZDRAVSTVENE ZAŠTITE I SOCIJALNE SKRBI	1469	1482	1497	1504	1527	1553	1584	1591	1605	1638	1669	1727	1779
R UMJETNOST, ZABAVA I REKREACIJA	311	321	322	325	313	305	301	306	314	327	348	369	395
S OSTALE USLUŽNE DJELATNOSTI	671	687	710	708	714	697	684	685	681	701	719	744	768
T DJELATNOSTI KUĆANSTAVA KAO POSLODAVACA; DJELATNOSTI KUĆANSTAVA...	29	32	36	36	30	28	29	28	30	31	31	31	33
U DJELATNOST IZVANTERITORIJALNIH ORGANIZACIJA I TIJELA	1	1	1	1	1	1	1	1	1	1	1	1	1
XY NEPOZNATO - NEPREVEDENE ŠIFRE DJELATNOSTI	7	8	8	8	9	9	9	9	9	8	7	7	6
UKUPNO	**26881**	**27761**	**28147**	**28277**	**28165**	**27593**	**27373**	**27236**	**27336**	**28059**	**28735**	**29791**	**31028**

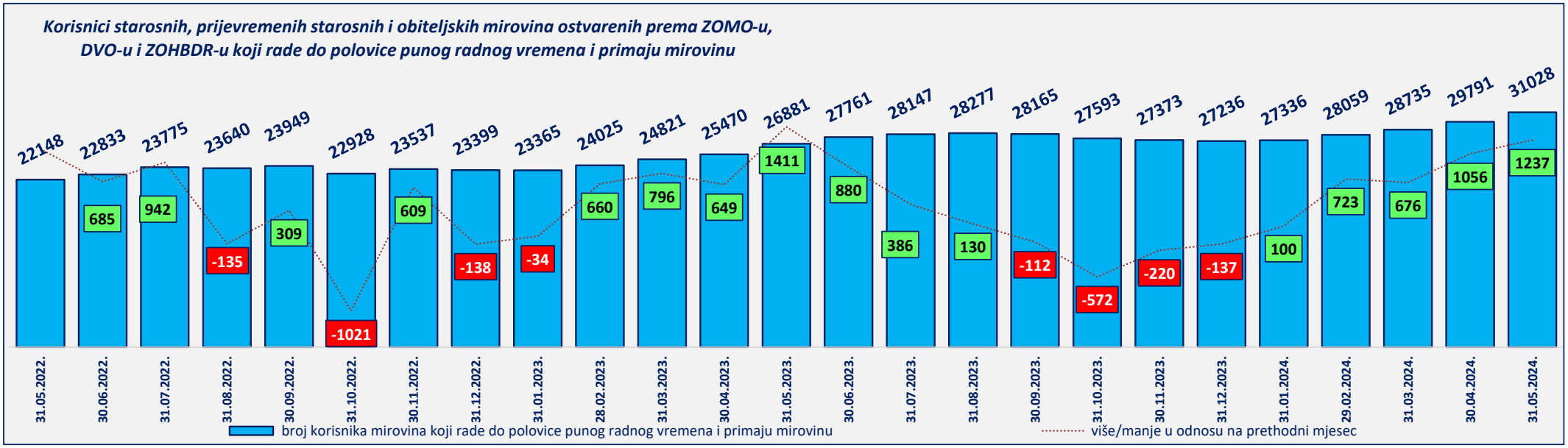

Stanje: 31. svibnja 2024.

Nacionalna klasifikacija djelatnosti NKD07	korisnici ZOMO starosne mirove	korisnici ZOMO prijevremene starosne mirovine	korisnici ZOMO obiteljske mirovine	**ukupno korisnika ZOMO mirovina**	korisnici mirovina DVO	korisnici mirovina ZOHBDR	**SVEUKUPNO**	UDIO u ukupnom broju korisnika koji rade i primaju mirovinu
1	2	3	4	5 (kol.1+kol.2+kol.3)	6	7	8 (kol.5+kol.6+kol.7)	9
A POLJOPRIVREDA, ŠUMARSTVO I RIBARSTVO	397	153	36	**586**	52	46	**684**	2,20%
B RUDARSTVO I VAĐENJE	53	11	1	**65**	4	5	**74**	0,24%
C PRERAĐIVAČKA INDUSTRIJA	2592	833	154	**3579**	241	144	**3964**	12,78%
D OPSKRBA ELEKTRIČNOM ENERGIJOM, PLINOM, PAROM I KLIMATIZACIJA	54	14	1	**69**	3	3	**75**	0,24%
E OPSKRBA VODOM; UKLANJANJE OTPADNIH VODA, GOSPODARENJE OTPADOM	168	37	7	**212**	164	10	**386**	1,24%
F GRAĐEVINARSTVO	2095	610	58	**2763**	233	271	**3267**	10,53%
G TRGOVINA NA VELIKO I NA MALO; POPRAVAK MOTORNIH VOZILA I MOTOCIKALA	3195	1362	264	**4821**	215	171	**5207**	16,78%
H PRIJEVOZ I SKLADIŠTENJE	1728	352	41	**2121**	272	230	**2623**	8,45%
I DJELATNOSTI PRUŽANJA SMJEŠTAJA TE PRIPREME I USLUŽIVANJA HRANE	1189	562	285	**2036**	95	124	**2255**	7,27%
J INFORMACIJE I KOMUNIKACIJE	344	140	21	**505**	11	16	**532**	1,71%
K FINANCIJSKE DJELATNOSTI I DJELATNOSTI OSIGURANJA	144	60	6	**210**	12	6	**228**	0,73%
L POSLOVANJE NEKRETNINAMA	218	106	16	**340**	35	15	**390**	1,26%
M STRUČNE, ZNANSTVENE I TEHNIČKE DJELATNOSTI	2830	927	100	**3857**	80	55	**3992**	12,87%
N ADMINISTRATIVNE I POMOĆNE USLUŽNE DJELATNOSTI	1715	843	211	**2769**	345	354	**3468**	11,18%
O JAVNA UPRAVA I OBRANA; OBVEZNO SOCIJALNO OSIGURANJE	83	7	4	**94**	29	0	**123**	0,40%
P OBRAZOVANJE	511	173	59	**743**	28	7	**778**	2,51%
Q DJELATNOSTI ZDRAVSTVENE ZAŠTITE I SOCIJALNE SKRBI	1325	284	122	**1731**	26	22	**1779**	5,73%
R UMJETNOST, ZABAVA I REKREACIJA	227	79	19	**325**	28	42	**395**	1,27%
S OSTALE USLUŽNE DJELATNOSTI	492	160	66	**718**	23	27	**768**	2,48%
T DJELATNOSTI KUĆANSTAVA KAO POSLODAVACA; DJELATNOSTI KUĆANSTAVA...	17	11	5	**33**	0	0	**33**	0,11%
U DJELATNOST IZVANTERITORIJALNIH ORGANIZACIJA I TIJELA	1	0	0	**1**	0	0	**1**	0,00%
XY NEPOZNATO - NEPREVEDENE ŠIFRE DJELATNOSTI	2	2	0	**4**	2	0	**6**	0,02%
Korisnici mirovina koji rade do polovice punog radnog vremena i primaju mirovinu, stanje na dan **31. svibnja 2024.**	**19380**	**6726**	**1476**	**27582**	**1898**	**1548**	**31028**	
Udio pojedine kategorije korisnika mirovina u ukupnom broju korisnika koji rade do polovice punog radnog vremena i primaju mirovinu (u %); stanje na dan **31. svibnja 2024.**	**62,46**	**21,68**	**4,76**	**88,89**	**6,12**	**4,99**		

OSIGURANICI DO DOBI OD 30 GODINA ZA KOJE JE POSLODAVAC OSLOBOĐEN PLAĆANJA DOPRINOSA NA PLAĆU DO PET GODINA
PREMA DJELATNOSTIMA I SPOLU

Stanje: 31. svibnja 2024.

Tablica 7 d.

Red. br.	Područja	Nacionalna klasifikacija djelatnosti - NKD 2007.	osiguranici u osiguranju			osiguranici u osiguranju - prve prijave		
			Muškarci	Žene	Ukupno	Muškarci	Žene	Ukupno
0	1	2	3	4	5	6	7	8
1.	A	Poljoprivreda, šumarstvo i ribarstvo	2697	1242	3939	340	156	496
2.	B	Rudarstvo i vađenje	382	35	417	33	4	37
3.	C	Prerađivačka industrija	20828	9655	30483	2465	908	3373
4.	D	Opskrba el. energijom, plinom, parom i klimatizacija	1151	324	1475	133	38	171
5.	E	Opskrba vodom; uklanjanje otpadnih voda, gospodarenje otpadom te djelatnosti sanacije okoliša	1180	439	1619	67	32	99
6.	F	Građevinarstvo	13183	2075	15258	2151	320	2471
7.	G	Trgovina na veliko i na malo; popravak motornih vozila i motocikala	15591	16813	32404	2174	1448	3622
8.	H	Prijevoz i skladištenje	6798	2196	8994	794	227	1021
9.	I	Djelatnosti pružanja smještaja te pripreme i usluživanja hrane	7087	7544	14631	860	754	1614
10.	J	Informacije i komunikacije	9365	5137	14502	2348	1233	3581
11.	K	Financijske djelatnosti i djelatnosti osiguranja	1364	2831	4195	166	227	393
12.	L	Poslovanje nekretninama	862	537	1399	88	71	159
13.	M	Stručne, znanstvene i tehničke djelatnosti	7031	8011	15042	1497	1479	2976
14.	N	Administrativne i pomoćne uslužne djelatnosti	3097	2672	5769	477	394	871
15.	O	Javna uprava i obrana; obvezno socijalno osiguranje	4137	3644	7781	1041	607	1648
16.	P	Obrazovanje	671	3432	4103	70	192	262
17.	Q	Djelatnost zdravstvene zaštite i socijalne skrbi	4404	13678	18082	383	1056	1439
18.	R	Umjetnost, zabava i rekreacija	1341	1903	3244	194	177	371
19.	S	Ostale uslužne djelatnosti	1241	4363	5604	189	501	690
20.	T	Djelatnost kućanstva kao poslodavca; djelatnost kućanstva koja proizvode različitu robu i obavljaju različite usluge za vlastite potrebe	26	131	157	6	26	32
21.	U	Djelatnost izvanteritorijalnih organizacija i tijela	14	21	35	0	0	0
22.		Nepoznate - neprevedene šifre djelatnosti	154	107	261	74	59	133
UKUPNO			**102604**	**86790**	**189394**	**15550**	**9909**	**25459**

OSIGURANICI DO DOBI OD 30 GODINA ZA KOJE JE POSLODAVAC OSLOBOĐEN PLAĆANJA DOPRINOSA NA PLAĆU DO PET GODINA
PREMA ŽUPANIJAMA I SPOLU

Stanje: 31. svibnja 2024.

Tablica 7 e.

Red. br.	Županija	osiguranici u osiguranju			osiguranici u osiguranju - prve prijave		
		Muškarci	Žene	Ukupno	Muškarci	Žene	Ukupno
0	1	2	3	4	5	6	7
1.	Zagrebačka	7844	4872	12716	1247	547	1794
2.	Krapinsko-zagorska	2970	2224	5194	421	184	605
3.	Sisačko-moslavačka	2498	2039	4537	362	223	585
4.	Karlovačka	2085	1601	3686	293	158	451
5.	Varaždinska	5722	4326	10048	688	423	1111
6.	Koprivničko-križevačka	2348	1862	4210	292	162	454
7.	Bjelovarsko-bilogorska	2175	1696	3871	266	124	390
8.	Primorsko-goranska	5566	5293	10859	756	554	1310
9.	Ličko-senjska	750	656	1406	112	56	168
10.	Virovitičko-podravska	1368	1110	2478	202	89	291
11.	Požeško-slavonska	1268	962	2230	125	67	192
12.	Brodsko-posavska	3180	2059	5239	485	229	714
13.	Zadarska	3133	2969	6102	442	251	693
14.	Osječko-baranjska	6736	5052	11788	813	484	1297
15.	Šibensko-kninska	1607	1530	3137	193	134	327
16.	Vukovarsko-srijemska	2721	2273	4994	370	198	568
17.	Splitsko-dalmatinska	8440	8040	16480	1177	703	1880
18.	Istarska	4177	3758	7935	519	361	880
19.	Dubrovačko-neretvanska	1941	1603	3544	322	200	522
20.	Međimurska	3537	2490	6027	476	243	719
21.	Grad Zagreb	32538	30375	62913	5989	4519	10508
UKUPNO		**102604**	**86790**	**189394**	**15550**	**9909**	**25459**

Poslodavac koji **od 1. siječnja 2015. zaposli radnika mlađeg od 30 godina** za tog je radnika oslobođen plaćanja doprinosa na plaću do pet godina.

Pretpostavka za korištenje olakšice ispunjenje je sljedećih kumulativnih uvjeta: da je na dan prijave na mirovinsko i zdravstveno osiguranje, tj. na dan početka radnog odnosa *radnik mlađi od 30 godina* (može imati najviše 29 godina, 11 mjeseci i 29 dana); da se radnika zapošljava na neodređeno vrijeme, na puno ili nepuno radno vrijeme, te da radnik nije bio ranije zaposlen kod istog poslodavca na neodređeno vrijeme, ali nije smetnja ako je bio zaposlen na određeno vrijeme ni ako je kod odnosnog poslodavca bio na stručnom osposobljavanju bez zasnivanja radnog odnosa.

U slučaju zapošljavanja navedenih osoba ne postoji obveza obračunavanja i plaćanja doprinosa na osnovicu, i to doprinosa za zdravstveno osiguranje (16,5%) u trajanju **do pet godina**.

Stanje: 31. svibnja 2024.

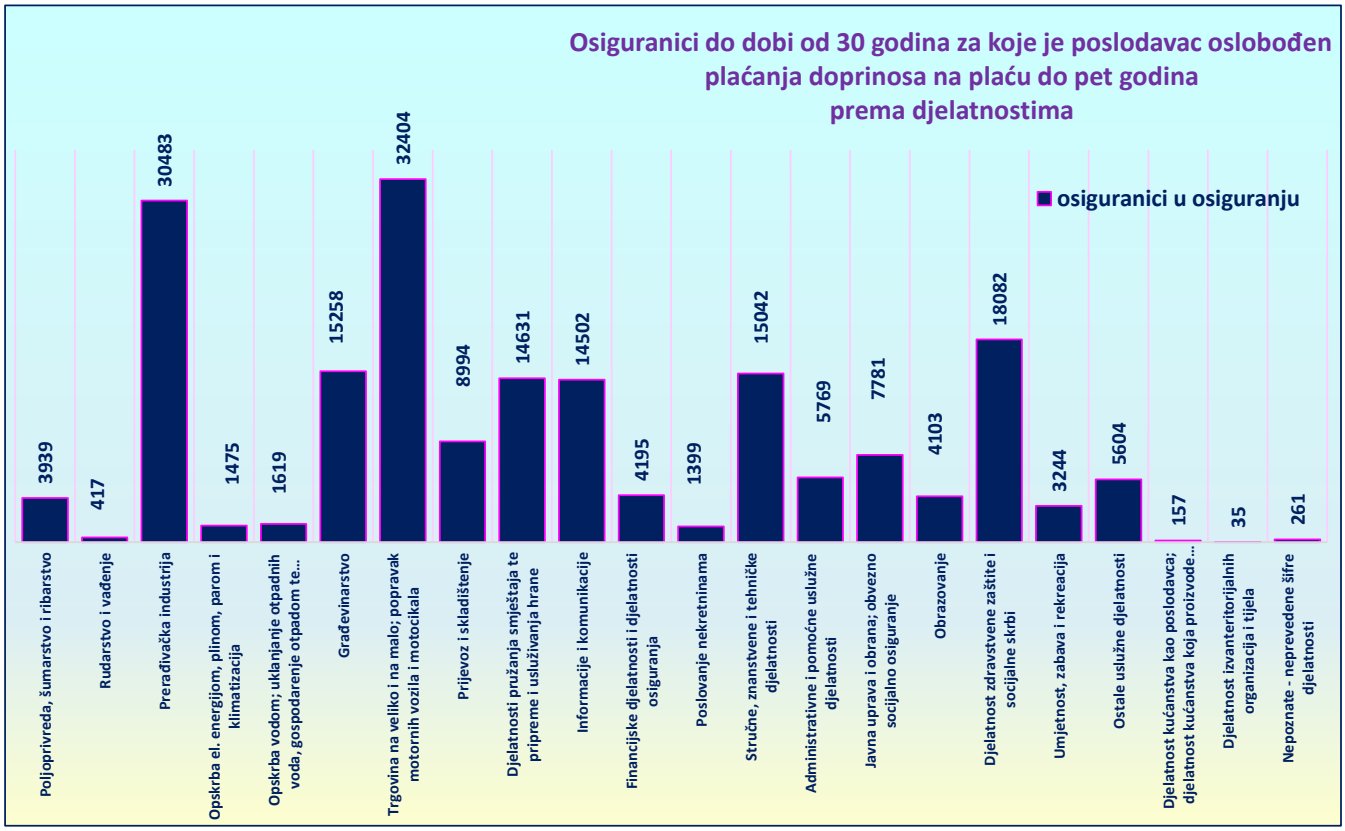

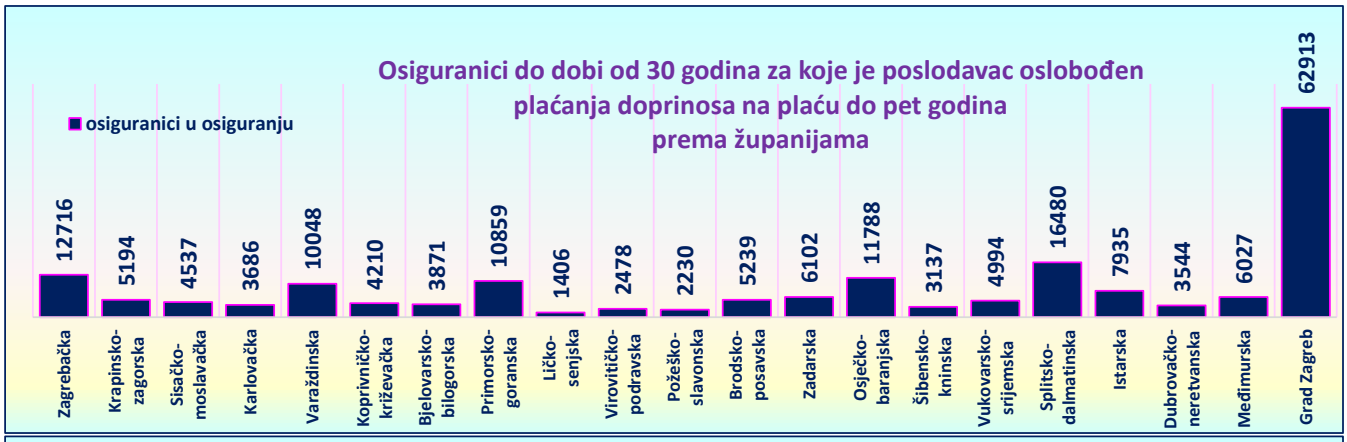

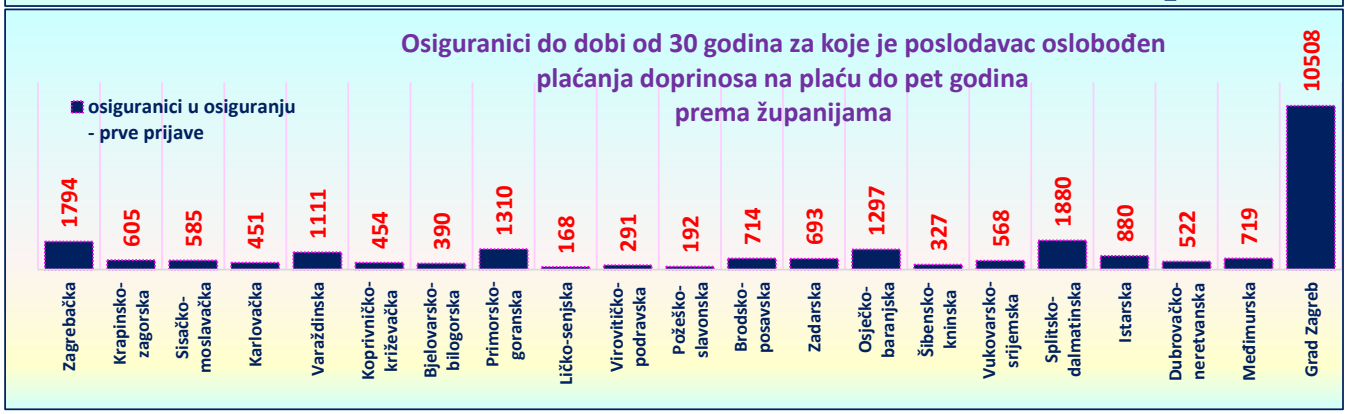

Poslodavac koji **od 1. siječnja 2015. zaposli radnika mlađeg od 30 godina** za tog je radnika oslobođen plaćanja doprinosa na plaću do pet godina.

Pretpostavka za korištenje olakšice ispunjenje je sljedećih kumulativnih uvjeta: da je na dan prijave na mirovinsko i zdravstveno osiguranje, tj. na dan početka radnog odnosa *radnik mlađi od 30 godina* (može imati najviše 29 godina, 11 mjeseci i 29 dana); da se radnika zapošljava na neodređeno vrijeme, na puno ili nepuno radno vrijeme, te da radnik nije bio ranije zaposlen kod istog poslodavca na neodređeno vrijeme, ali nije smetnja ako je bio zaposlen na određeno vrijeme ni ako je kod odnosnog poslodavca bio na stručnom osposobljavanju bez zasnivanja radnog odnosa.

U slučaju zapošljavanja navedenih osoba ne postoji obveza obračunavanja i plaćanja doprinosa na osnovicu, i to doprinosa za zdravstveno osiguranje (16,5%) u trajanju **do pet godina**.

OSIGURANICI *DO DOBI OD 30 GODINA* ZA KOJE JE POSLODAVAC *OSLOBOĐEN* PLAĆANJA DOPRINOSA NA PLAĆU DO PET GODINA

Tablica 7-poticaj

stanje podataka na dan	osiguranici u osiguranju			osiguranici u osiguranju - prve prijave			osiguranici u osiguranju MJESEČNI ULAZAK			osiguranici u osiguranju - prve prijave MJESEČNI ULAZAK		
	Muškarci	Žene	Ukupno	Muškarci	Žene	Ukupno	Muškarci	Žene	Ukupno muškarci+žene	Muškarci	Žene	Ukupno muškarci+žene
31.03.2015.	6259	4414	**10673**	608	326	**934**						
30.04.2015.	8379	5963	**14342**	843	439	**1282**	2120	1549	3669	235	113	348
31.05.2015.	10398	7576	**17974**	1072	547	**1619**	2019	1613	3632	229	108	337
30.06.2015.	11848	8670	**20518**	1318	700	**2018**	1450	1094	2544	246	153	399
31.07.2015.	13117	9608	**22725**	1586	811	**2397**	1269	938	2207	268	111	379
31.08.2015.	13983	10216	**24199**	1761	891	**2652**	866	608	1474	175	80	255
30.09.2015.	15211	11146	**26357**	1966	1022	**2988**	1228	930	2158	205	131	336
31.10.2015.	16666	12267	**28933**	2273	1222	**3495**	1455	1121	2576	307	200	507
30.11.2015.	18141	13564	**31705**	2524	1360	**3884**	1475	1297	2772	251	138	389
31.12.2015.	19038	14470	**33508**	2628	1445	**4073**	897	906	1803	104	85	189
prosječno 2015.	**13304**	**9789**	**23093**	**1658**	**876**	**2534**	**1420**	**1117**	**2537**	**224**	**124**	**348**
31.01.2016.	20564	15836	**36400**	2752	1485	**4237**	1526	1366	2892	124	40	164
29.02.2016.	21767	16846	**38613**	2891	1589	**4480**	1203	1010	2213	139	104	243
31.03.2016.	22923	17736	**40659**	3066	1661	**4727**	1156	890	2046	175	72	247
30.04.2016.	24149	18641	**42790**	3182	1726	**4908**	1226	905	2131	116	65	181
31.05.2016.	25241	19550	**44791**	3313	1804	**5117**	1092	909	2001	131	78	209
30.06.2016.	26311	20414	**46725**	3475	1901	**5376**	1070	864	1934	162	97	259
31.07.2016.	27314	21112	**48426**	3652	1976	**5628**	1003	698	1701	177	75	252
31.08.2016.	27865	21585	**49450**	3724	2026	**5750**	551	473	1024	72	50	122
30.09.2016.	28846	22320	**51166**	3908	2097	**6005**	981	735	1716	184	71	255
31.10.2016.	30148	23437	**53585**	4221	2318	**6539**	1302	1117	2419	313	221	534
30.11.2016.	31508	24528	**56036**	4455	2466	**6921**	1360	1091	2451	234	148	382
31.12.2016.	32548	25440	**57988**	4567	2535	**7102**	1040	912	1952	112	69	181
prosječno 2016.	**26599**	**20620**	**47219**	**3601**	**1965**	**5566**	**1126**	**914**	**2040**	**162**	**91**	**252**
31.01.2017.	33853	26474	**60327**	4614	2579	**7193**	1305	1034	2339	47	44	91
28.02.2017.	35170	27337	**62507**	4734	2627	**7361**	1317	863	2180	120	48	168
31.03.2017.	36521	28389	**64910**	4892	2697	**7589**	1351	1052	2403	158	70	228
30.04.2017.	38109	29470	**67579**	4983	2742	**7725**	1588	1081	2669	91	45	136
31.05.2017.	39302	30398	**69700**	5084	2794	**7878**	1193	928	2121	101	52	153
30.06.2017.	40152	31223	**71375**	5181	2900	**8081**	850	825	1675	97	106	203
31.07.2017.	41444	32160	**73604**	5418	3011	**8429**	1292	937	2229	237	111	348
31.08.2017.	41885	32489	**74374**	5501	3015	**8516**	441	329	770	83	4	87
30.09.2017.	43166	33241	**76407**	5812	3121	**8933**	1281	752	2033	311	106	417
31.10.2017.	44877	34534	**79411**	6182	3304	**9486**	1711	1293	3004	370	183	553
30.11.2017.	46358	35617	**81975**	6397	3440	**9837**	1481	1083	2564	215	136	351
31.12.2017.	47270	36521	**83791**	6474	3464	**9938**	912	904	1816	77	24	101
prosječno 2017.	**40676**	**31488**	**72163**	**5439**	**2975**	**8414**	**1227**	**923**	**2150**	**159**	**77**	**236**
31.01.2018.	48755	37659	**86414**	6482	3464	**9946**	1485	1138	2623	8	0	8
28.02.2018.	50152	38695	**88847**	6552	3533	**10085**	1397	1036	2433	70	69	139
31.03.2018.	51463	39730	**91193**	6678	3633	**10311**	1311	1035	2346	126	100	226
30.04.2018.	52887	40815	**93702**	6746	3668	**10414**	1424	1085	2509	68	35	103
31.05.2018.	53789	41746	**95535**	6768	3713	**10481**	902	931	1833	22	45	67
30.06.2018.	54684	42552	**97236**	6849	3797	**10646**	895	806	1701	81	84	165
31.07.2018.	56069	43519	**99588**	7048	3871	**10919**	1385	967	2352	199	74	273
31.08.2018.	56659	43946	**100605**	7157	3911	**11068**	590	427	1017	109	40	149
30.09.2018.	57255	44614	**101869**	7357	4016	**11373**	596	668	1264	200	105	305
31.10.2018.	58619	45820	**104439**	7691	4261	**11952**	1364	1206	2570	334	245	579
30.11.2018.	59995	47148	**107143**	7840	4382	**12222**	1376	1328	2704	149	121	270
31.12.2018.	60657	47788	**108445**	7867	4438	**12305**	662	640	1302	27	56	83
prosječno 2018.	**55082**	**42836**	**97918**	**7086**	**3891**	**10977**	**1116**	**939**	**2055**	**116**	**81**	**197**
31.01.2019.	61801	48824	**110625**	7873	4406	**12279**	1144	1036	2180	6	-32	-26
28.02.2019.	62997	49788	**112785**	7944	4491	**12435**	1196	964	2160	71	85	156
31.03.2019.	63966	50805	**114771**	7982	4538	**12520**	969	1017	1986	38	47	85
30.04.2019.	65142	52078	**117220**	8001	4590	**12591**	1176	1273	2449	19	52	71
31.05.2019.	65862	52826	**118688**	7996	4624	**12620**	720	748	1468	-5	34	29
30.06.2019.	66570	53522	**120092**	8074	4666	**12740**	708	696	1404	78	42	120
31.07.2019.	67532	54278	**121810**	8286	4798	**13084**	962	756	1718	212	132	344
31.08.2019.	68359	54806	**123165**	8547	4885	**13432**	827	528	1355	261	87	348
30.09.2019.	69180	55338	**124518**	8746	5004	**13750**	821	532	1353	199	119	318
31.10.2019.	70539	56595	**127134**	9119	5292	**14411**	1359	1257	2616	373	288	661
30.11.2019.	71820	57697	**129517**	9314	5463	**14777**	1281	1102	2383	195	171	366
31.12.2019.	72573	58364	**130937**	9391	5532	**14923**	753	667	1420	77	69	146
prosječno 2019.	**67195**	**53743**	**120939**	**8439**	**4857**	**13297**	**993**	**881**	**1874**	**127**	**91**	**218**
31.01.2020.	73574	59332	**132906**	9336	5592	**14928**	1001	968	1969	-55	60	5
29.02.2020.	74518	60127	**134645**	9392	5625	**15017**	944	795	1739	56	33	89
31.03.2020.	73671	59516	**133187**	9262	5549	**14811**	-847	-611	-1458	-130	-76	-206
30.04.2020.	74054	59725	**133779**	9231	5512	**14743**	383	209	592	-31	-37	-68
31.05.2020.	74483	60263	**134746**	9208	5531	**14739**	429	538	967	-23	19	-4
30.06.2020.	74984	60716	**135700**	9252	5572	**14824**	501	453	954	44	41	85
31.07.2020.	75402	61138	**136540**	9377	5653	**15030**	418	422	840	125	81	206
31.08.2020.	75602	61254	**136856**	9473	5664	**15137**	200	116	316	96	11	107
30.09.2020.	75935	61537	**137472**	9587	5745	**15332**	333	283	616	114	81	195
31.10.2020.	77443	62642	**140085**	10036	6053	**16089**	1508	1105	2613	449	308	757
30.11.2020.	78075	63089	**141164**	10218	6195	**16413**	632	447	1079	182	142	324
31.12.2020.	78346	63420	**141766**	10272	6246	**16518**	271	331	602	54	51	105
prosječno 2020.	**75507**	**61063**	**136571**	**9554**	**5745**	**15298**	**481**	**421**	**902**	**73**	**60**	**133**

OSIGURANICI *DO DOBI OD 30 GODINA* ZA KOJE JE POSLODAVAC *OSLOBOĐEN* PLAĆANJA DOPRINOSA NA PLAĆU DO PET GODINA

Tablica 7-poticaj

stanje podataka na dan	osiguranici u osiguranju			osiguranici u osiguranju - prve prijave			osiguranici u osiguranju MJESEČNI ULAZAK			osiguranici u osiguranju - prve prijave MJESEČNI ULAZAK		
	Muškarci	Žene	Ukupno	Muškarci	Žene	Ukupno	Muškarci	Žene	Ukupno muškarci+žene	Muškarci	Žene	Ukupno muškarci+žene
31.01.2021.	78815	63843	**142658**	10270	6264	**16534**	469	423	892	-2	18	16
28.02.2021.	79401	64414	**143815**	10294	6330	**16624**	586	571	1157	24	66	90
31.03.2021.	80243	65107	**145350**	10415	6393	**16808**	842	693	1535	121	63	184
30.04.2021.	81073	65844	**146917**	10431	6448	**16879**	830	737	1567	16	55	71
31.05.2021.	81277	66312	**147589**	10456	6506	**16962**	204	468	672	25	58	83
30.06.2021.	81537	66698	**148235**	10521	6539	**17060**	260	386	646	65	33	98
31.07.2021.	81940	67101	**149041**	10733	6644	**17377**	403	403	806	212	105	317
31.08.2021.	82037	67277	**149314**	10821	6718	**17539**	97	176	273	88	74	162
30.09.2021.	82521	67578	**150099**	11059	6795	**17854**	484	301	785	238	77	315
31.10.2021.	84051	68653	**152704**	11544	7144	**18688**	1530	1075	2605	485	349	834
30.11.2021.	85009	69443	**154452**	11841	7321	**19162**	958	790	1748	297	177	474
31.12.2021.	85155	69823	**154978**	11856	7381	**19237**	146	380	526	15	60	75
prosječno 2021.	**81922**	**66841**	**148763**	**10853**	**6707**	**17560**	**567**	**534**	**1101**	**132**	**95**	**227**
31.01.2022.	85765	70330	**156095**	11748	7380	**19128**	610	507	1117	-108	-1	-109
28.02.2022.	86425	70820	**157245**	11771	7428	**19199**	660	490	1150	23	48	71
31.03.2022.	86888	71372	**158260**	11822	7499	**19321**	463	552	1015	51	71	122
30.04.2022.	86940	71883	**158823**	11784	7526	**19310**	52	511	563	-38	27	-11
31.05.2022.	87170	72225	**159395**	11748	7530	**19278**	230	342	572	-36	4	-32
30.06.2022.	87242	72569	**159811**	11821	7585	**19406**	72	344	416	73	55	128
31.07.2022.	87714	72855	**160569**	12040	7592	**19632**	472	286	758	219	7	226
31.08.2022.	87692	72958	**160650**	12146	7596	**19742**	-22	103	81	106	4	110
30.09.2022.	88316	73453	**161769**	12429	7744	**20173**	624	495	1119	283	148	431
31.10.2022.	89936	74523	**164459**	13050	8141	**21191**	1620	1070	2690	621	397	1018
30.11.2022.	90832	75264	**166096**	13236	8301	**21537**	896	741	1637	186	160	346
31.12.2022.	91072	75609	**166681**	13260	8342	21602	240	345	585	24	41	65
prosječno 2022.	**87999**	**72822**	**160821**	**12238**	**7722**	**19960**	**493**	**482**	**975**	**117**	**80**	**197**
31.01.2023.	91908	76498	**168406**	13231	8383	**21614**	836	889	1725	-29	41	12
28.02.2023.	92847	77408	**170255**	13310	8442	**21752**	939	910	1849	79	59	138
31.03.2023.	93948	78253	**172201**	13355	8422	**21777**	1101	845	1946	45	-20	25
30.04.2023.	94863	79007	**173870**	13328	8451	**21779**	915	754	1669	-27	29	2
31.05.2023.	95260	79611	**174871**	13350	8458	**21808**	397	604	1001	22	7	29
30.06.2023.	95662	80170	**175832**	13454	8539	**21993**	402	559	961	104	81	185
31.07.2023.	96332	80872	**177204**	13833	8727	**22560**	670	702	1372	379	188	567
31.08.2023.	96345	80768	**177113**	14004	8802	**22806**	13	-104	-91	171	75	246
30.09.2023.	96894	81152	**178046**	14338	9008	**23346**	549	384	933	334	206	540
31.10.2023.	98486	82745	**181231**	14938	9531	**24469**	1592	1593	3185	600	523	1123
30.11.2023.	99473	83631	**183104**	15186	9744	**24930**	987	886	1873	248	213	461
31.12.2023.	99746	84011	**183757**	15242	9846	25088	273	380	653	56	102	158
prosječno 2023.	**95980**	**80344**	**176324**	**13964**	**8863**	**22827**	**723**	**700**	**1423**	**165**	**125**	**291**
31.01.2024.	100556	84892	**185448**	15279	9876	**25155**	810	881	1691	37	30	67
29.02.2024.	101301	85568	**186869**	15375	9901	**25276**	745	676	1421	96	25	121
31.03.2024.	101765	85864	**187629**	15408	9894	**25302**	464	296	760	33	-7	26
30.04.2024.	102451	86457	**188908**	15522	9933	**25455**	686	593	1279	114	39	153
31.05.2024.	102604	86790	**189394**	15550	9909	**25459**	153	333	486	28	-24	4
30.06.2024.												
31.07.2024.												
31.08.2024.												
30.09.2024.												
31.10.2024.												
30.11.2024.												
31.12.2024.												
prosjek za razdoblje I.-V.2024.	**101735**	**85914**	**187650**	**15427**	**9903**	**25329**	**572**	**556**	**1127**	**62**	**13**	**74**

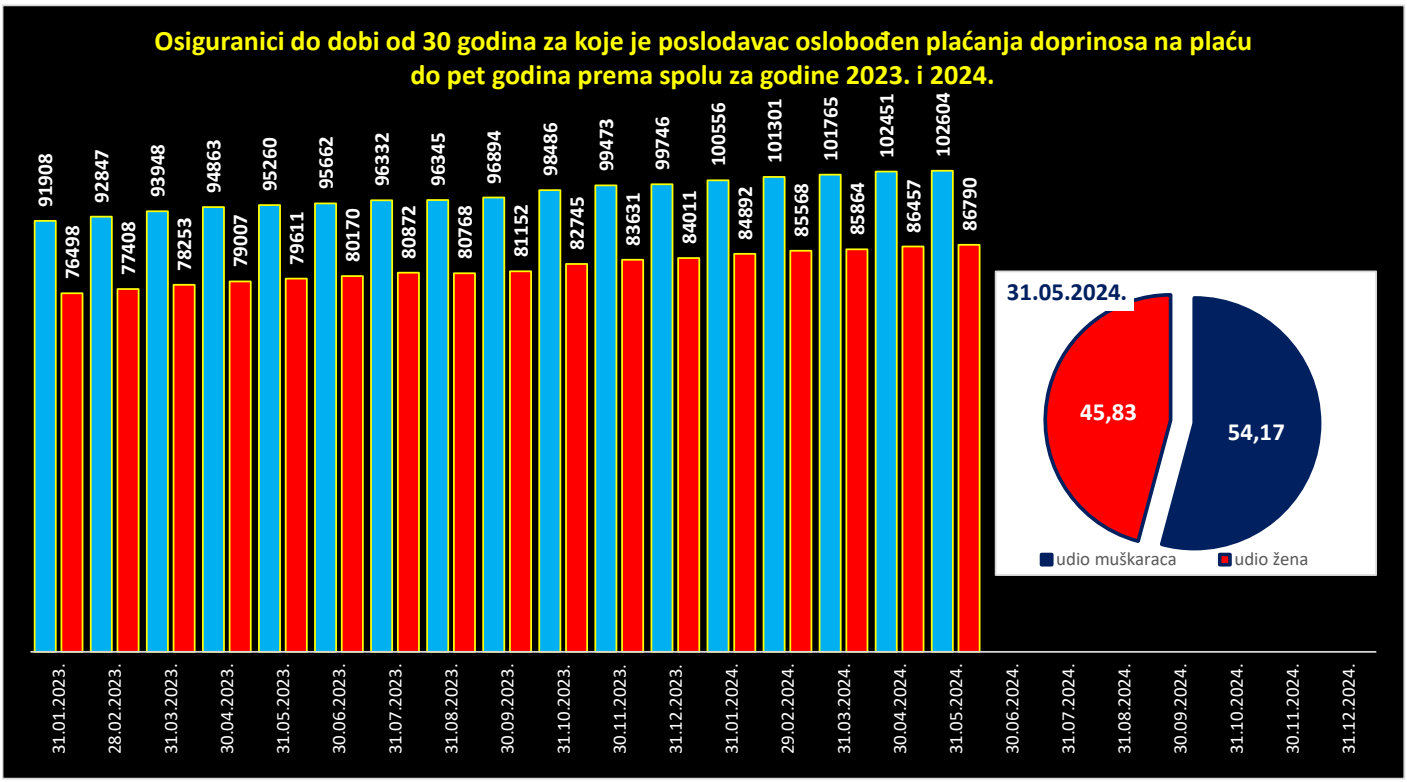

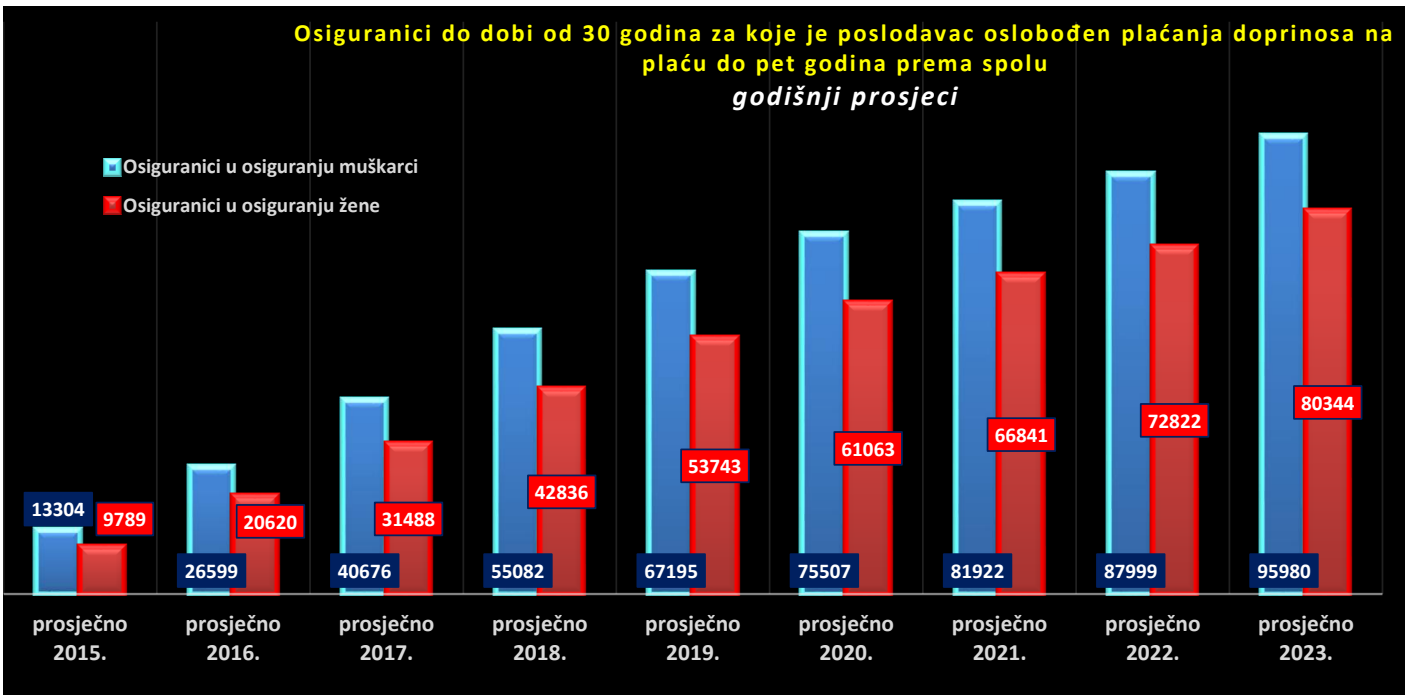

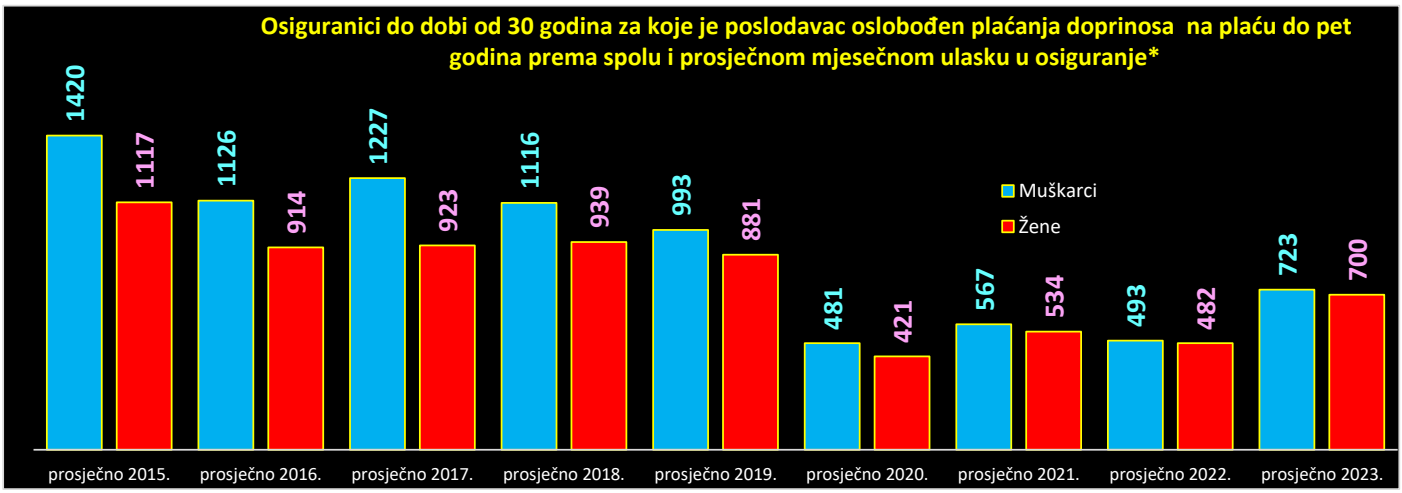

* Prosječan mjesečni ulazak broja osiguranika za pojedinu godinu izvodi se iz 12 mjesečnih obrada koje obuhvaćaju stanje na zadnji dan u mjesecu zadnje registrirane prijave o stjecanju svojstva osiguranika u bazi osiguranika.

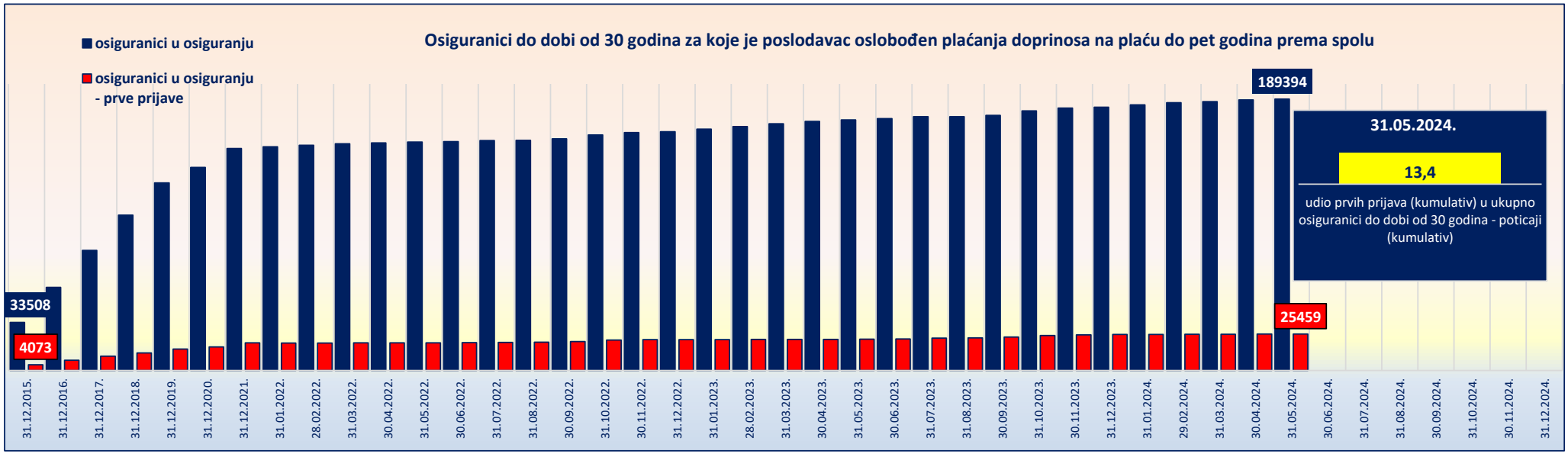

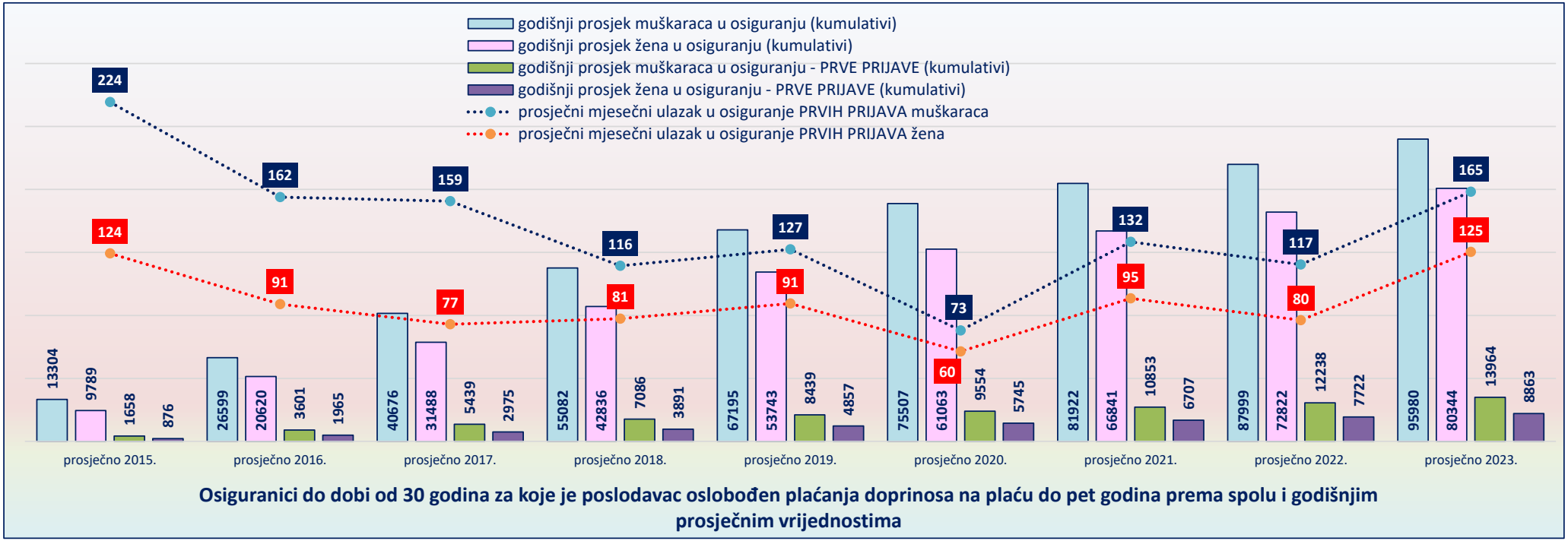

Osiguranici do dobi od 30 godina za koje je poslodavac oslobođen plaćanja doprinosa na plaću do pet godina prema spolu i godišnjim prosječnim vrijednostima

OSIGURANICI prema sklopljenim ugovorima o radu na određeno/neodređeno vrijeme

(na razini jednog osiguranika i zadnje otvorene prijave u osiguranju)

Tablica 7 f.

	Stanje na posljednji dan u mjesecu	Broj osiguranika s ugovorima na ODREĐENO vrijeme			% osiguranika na ODREĐENO u ukupnom broju osiguranika	Broj osiguranika s ugovorima na NEODREĐENO vrijeme			% osiguranika na NEODREĐENO u ukupnom broju osiguranika	Ukupno		
		Muškarci	Žene	**Ukupno**		Muškarci	Žene	**Ukupno**		Muškarci	Žene	**Ukupno**
2015.	siječanj	162799	147018	**309817**	22,33	571298	506240	**1077538**	77,67	734097	653258	**1387355**
	veljača	162248	146890	**309138**	22,26	572412	507268	**1079680**	77,74	734660	654158	**1388818**
	ožujak	167618	151070	**318688**	22,77	573155	507685	**1080840**	77,23	740773	658755	**1399528**
	travanj	178292	161582	**339874**	23,88	574128	509527	**1083655**	76,12	752420	671109	**1423529**
	svibanj	189894	171508	**361402**	24,96	575199	511436	**1086635**	75,04	765093	682944	**1448037**
	lipanj	202596	182438	**385034**	26,15	575360	512117	**1087477**	73,85	777956	694555	**1472511**
	srpanj	207467	186790	**394257**	26,62	574793	512159	**1086952**	73,38	782260	698949	**1481209**
	kolovoz	206399	185426	**391825**	26,55	573291	510815	**1084106**	73,45	779690	696241	**1475931**
	rujan	198575	178291	**376866**	25,83	572059	510302	**1082361**	74,17	770634	688593	**1459227**
	listopad	188004	168393	**356397**	24,82	571185	508632	**1079817**	75,18	759189	677025	**1436214**
	studeni	182242	162291	**344533**	24,17	572385	508810	**1081195**	75,83	754627	671101	**1425728**
	prosinac	175647	158022	**333669**	23,60	570743	509246	**1079989**	76,40	746390	667268	**1413658**
prosječno 2015.		**185148**	**166643**	**351792**	**24,53**	**573001**	**509520**	**1082520**	**75,47**	**758149**	**676163**	**1434312**
2016.	siječanj	172936	155467	**328403**	23,31	570413	509974	**1080387**	76,69	743349	665441	**1408790**
	veljača	175340	157439	**332779**	23,53	570688	510648	**1081336**	76,47	746028	668087	**1414115**
	ožujak	180996	161837	**342833**	24,06	571447	510921	**1082368**	75,94	752443	672758	**1425201**
	travanj	191716	172983	**364699**	25,15	571693	513423	**1085116**	74,85	763409	686406	**1449815**
	svibanj	203941	184680	**388621**	**26,31**	572802	515442	**1088244**	**73,69**	776743	700122	**1476865**
	lipanj	215113	193437	**408550**	27,26	574095	516277	**1090372**	72,74	789208	709714	**1498922**
	srpanj	218149	195458	**413607**	27,49	574301	516420	**1090721**	72,51	792450	711878	**1504328**
	kolovoz	217695	195014	**412709**	27,48	573631	515615	**1089246**	72,52	791326	710629	**1501955**
	rujan	210675	189558	**400233**	26,88	572786	515788	**1088574**	73,12	783461	705346	**1488807**
	listopad	200240	178812	**379052**	25,85	572520	514518	**1087038**	74,15	772760	693330	**1466090**
	studeni	194533	173342	**367875**	25,25	573927	515022	**1088949**	74,75	768460	688364	**1456824**
	prosinac	185982	165773	**351755**	24,42	574015	514418	**1088433**	75,58	759997	680191	**1440188**
prosječno 2016.		**197276**	**176983**	**374260**	**25,62**	**572693**	**514039**	**1086732**	**74,38**	**769970**	**691022**	**1460992**
2017.	siječanj	181212	161210	**342422**	23,89	575612	515368	**1090980**	76,11	756824	676578	**1433402**
	veljača	182780	160975	**343755**	23,91	577816	516211	**1094027**	76,09	760596	677186	**1437782**
	ožujak	189736	165852	**355588**	24,49	579361	517103	**1096464**	75,51	769097	682955	**1452052**
	travanj	199387	175524	**374911**	25,40	580742	520133	**1100875**	74,60	780129	695657	**1475786**
	svibanj	211459	186835	**398294**	26,49	582470	522936	**1105406**	73,51	793929	709771	**1503700**
	lipanj	221861	195757	**417618**	27,38	583872	523967	**1107839**	72,62	805733	719724	**1525457**
	srpanj	224111	197683	**421794**	27,53	585178	525037	**1110215**	72,47	809289	722720	**1532009**
	kolovoz	221269	194847	**416116**	27,28	584749	524624	**1109373**	72,72	806018	719471	**1525489**
	rujan	214521	189830	**404351**	26,70	583940	525950	**1109890**	73,30	798461	715780	**1514241**
	listopad	204586	179773	**384359**	25,69	584980	526701	**1111681**	74,31	789566	706474	**1496040**
	studeni	197789	173050	**370839**	24,96	587355	527563	**1114918**	75,04	785144	700613	**1485757**
	prosinac	191627	167812	**359439**	24,37	587740	527865	**1115605**	75,63	779367	695677	**1475044**
prosječno 2017.		**203362**	**179096**	**382457**	**25,70**	**582818**	**522788**	**1105606**	**74,30**	**786179**	**701884**	**1488063**
2018.	siječanj	186449	163560	**350009**	**23,83**	589034	529588	**1118622**	**76,17**	775483	693148	**1468631**
	veljača	187727	163842	**351569**	**23,85**	590894	531840	**1122734**	**76,15**	778621	695682	**1474303**
	ožujak	194393	168749	**363142**	**24,39**	592126	533823	**1125949**	**75,61**	786519	702572	**1489091**
	travanj	204896	178405	**383301**	**25,31**	593887	536983	**1130870**	**74,69**	798783	715388	**1514171**
	svibanj	215608	188715	**404323**	**26,26**	595436	540187	**1135623**	**73,74**	811044	728902	**1539946**
	lipanj	222153	193133	**415286**	**26,71**	597836	541699	**1139535**	**73,29**	819989	734832	**1554821**
	srpanj	224555	195095	**419650**	**26,84**	600260	543650	**1143910**	**73,16**	824815	738745	**1563560**
	kolovoz	222255	192706	**414961**	**26,61**	600437	543799	**1144236**	**73,39**	822692	736505	**1559197**
	rujan	215755	188321	**404076**	**26,12**	598204	544568	**1142772**	**73,88**	813959	732889	**1546848**
	listopad	205933	178950	**384883**	**25,18**	598608	545099	**1143707**	**74,82**	804541	724049	**1528590**
	studeni	200008	172750	**372758**	**24,49**	601737	547455	**1149192**	**75,51**	801745	720205	**1521950**
	prosinac	192484	166108	**358592**	**23,80**	601025	547295	**1148320**	**76,20**	793509	713403	**1506912**
prosječno 2018.		**206018**	**179195**	**385213**	**25,30**	**596624**	**540499**	**1137123**	**74,70**	**802642**	**719693**	**1522335**
2019.	siječanj	185812	160148	**345960**	**23,07**	603519	550449	**1153968**	**76,93**	789331	710597	**1499928**
	veljača	187789	160494	**348283**	**23,11**	606434	552526	**1158960**	**76,89**	794223	713020	**1507243**
	ožujak	193813	164390	**358203**	**23,55**	608390	554666	**1163056**	**76,45**	802203	719056	**1521259**
	travanj	204480	174042	**378522**	**24,49**	609560	557443	**1167003**	**75,51**	814040	731485	**1545525**
	svibanj	217076	185274	**402350**	**25,50**	613487	562150	**1175637**	**74,50**	830563	747424	**1577987**
	lipanj	225564	191125	**416689**	**26,15**	614823	562071	**1176894**	**73,85**	840387	753196	**1593583**
	srpanj	227883	192355	**420238**	**26,26**	616697	563470	**1180167**	**73,74**	844580	755825	**1600405**
	kolovoz	224939	189411	**414350**	**25,97**	617261	563835	**1181096**	**74,03**	842200	753246	**1595446**
	rujan	218502	185128	**403630**	**25,45**	616499	565547	**1182046**	**74,55**	835001	750675	**1585676**
	listopad	207352	174646	**381998**	**24,39**	617874	566574	**1184448**	**75,61**	825226	741220	**1566446**
	studeni	199822	166977	**366799**	**23,56**	621507	568520	**1190027**	**76,44**	821329	735497	**1556826**
	prosinac	193098	160996	**354094**	**22,92**	622084	569014	**1191098**	**77,08**	815182	730010	**1545192**
prosječno 2019.		**207178**	**175416**	**382593**	**24,56**	**614011**	**561355**	**1175367**	**75,44**	**821189**	**736771**	**1557960**
2020.	siječanj	187091	155710	**342801**	**22,28**	624283	571537	**1195820**	**77,72**	811374	727247	**1538621**
	veljača	188175	155336	**343511**	**22,27**	626039	572778	**1198817**	**77,73**	814214	728114	**1542328**
	ožujak	184190	151221	**335411**	**21,92**	625239	569255	**1194494**	**78,08**	809429	720476	**1529905**
	travanj	177640	144479	**322119**	**21,18**	629730	568741	**1198471**	**78,82**	807370	713220	**1520590**
	svibanj	177445	144434	**321879**	**21,13**	631236	570538	**1201774**	**78,87**	808681	714972	**1523653**
	lipanj	186811	152043	**338854**	**21,98**	631822	570937	**1202759**	**78,02**	818633	722980	**1541613**
	srpanj	193654	158164	**351818**	**22,63**	631560	570952	**1202512**	**77,37**	825214	729116	**1554330**
	kolovoz	194256	158536	**352792**	**22,70**	630527	570560	**1201087**	**77,30**	824783	729096	**1553879**
	rujan	190871	157093	**347964**	**22,46**	628663	572450	**1201113**	**77,54**	819534	729543	**1549077**
	listopad	187198	152693	**339891**	**22,01**	630303	574184	**1204487**	**77,99**	817501	726877	**1544378**
	studeni	186618	151737	**338355**	**21,89**	632413	574798	**1207211**	**78,11**	819031	726535	**1545566**
	prosinac	181439	147456	**328895**	**21,41**	632595	574810	**1207405**	**78,59**	814034	722266	**1536300**
prosječno 2020.		**186282**	**152409**	**338691**	**21,99**	**629534**	**571795**	**1201329**	**78,01**	**815817**	**724204**	**1540020**

OSIGURANICI prema sklopljenim ugovorima o radu na određeno/neodređeno vrijeme

(na razini jednog osiguranika i zadnje otvorene prijave u osiguranje)

Tablica 7 f.

	Stanje na posljednji dan u mjesecu	Broj osiguranika s ugovorima na ODREĐENO vrijeme			% osiguranika na ODREĐENO u ukupnom broju osiguranika	Broj osiguranika s ugovorima na NEODREĐENO vrijeme			% osiguranika na NEODREĐENO u ukupnom broju osiguranika	Ukupno		
		Muškarci	Žene	**Ukupno**		Muškarci	Žene	**Ukupno**		Muškarci	Žene	**Ukupno**
2021.	siječanj	178140	144506	**322646**	**21,06**	633250	575793	**1209043**	**78,94**	811390	720299	**1531689**
	veljača	179448	145311	**324759**	**21,14**	634331	577157	**1211488**	**78,86**	813779	722468	**1536247**
	ožujak	183316	148806	**332122**	**21,47**	636059	578756	**1214815**	**78,53**	819375	727562	**1546937**
	travanj	187178	152398	**339576**	**21,80**	637375	580736	**1218111**	**78,20**	824553	733134	**1557687**
	svibanj	193404	159339	**352743**	**22,41**	638664	582542	**1221206**	**77,59**	832068	741881	**1573949**
	lipanj	204234	168551	**372785**	**23,36**	640365	582962	**1223327**	**76,64**	844599	751513	**1596112**
	srpanj	208912	172122	**381034**	**23,72**	641571	583928	**1225499**	**76,28**	850483	756050	**1606533**
	kolovoz	208191	171310	**379501**	**23,65**	641518	583434	**1224952**	**76,35**	849709	754744	**1604453**
	rujan	204822	169956	**374778**	**23,42**	639865	585767	**1225632**	**76,58**	844687	755723	**1600410**
	listopad	195953	161122	**357075**	**22,52**	641969	586785	**1228754**	**77,48**	837922	747907	**1585829**
	studeni	192473	157455	**349928**	**22,10**	644624	588579	**1233203**	**77,90**	837097	746034	**1583131**
	prosinac	186205	151735	**337940**	**21,50**	644912	588820	**1233732**	**78,50**	831117	740555	**1571672**
prosječno 2021.		**193523**	**158551**	**352074**	**22,36**	**639542**	**582938**	**1222480**	**77,64**	**833065**	**741489**	**1574554**
2022.	siječanj	182855	149079	**331934**	**21,16**	646314	590679	**1236993**	**78,84**	829169	739758	**1568927**
	veljača	184241	149203	**333444**	**21,20**	648246	591186	**1239432**	**78,80**	832487	740389	**1572876**
	ožujak	189019	152752	**341771**	**21,59**	648978	592109	**1241087**	**78,41**	837997	744861	**1582858**
	travanj	196271	159999	**356270**	**22,27**	649476	593764	**1243240**	**77,73**	845747	753763	**1599510**
	svibanj	206435	169477	**375912**	**23,17**	650927	595582	**1246509**	**76,83**	857362	765059	**1622421**
	lipanj	215097	176003	**391100**	**23,84**	653673	595997	**1249670**	**76,16**	868770	772000	**1640770**
	srpanj	216793	176791	**393584**	**23,92**	655778	596388	**1252166**	**76,08**	872571	773179	**1645750**
	kolovoz	215581	174967	**390548**	**23,78**	655930	596073	**1252003**	**76,22**	871511	771040	**1642551**
	rujan	211060	172327	**383387**	**23,42**	654157	599427	**1253584**	**76,58**	865217	771754	**1636971**
	listopad	200439	162020	**362459**	**22,36**	656855	601477	**1258332**	**77,64**	857294	763497	**1620791**
	studeni	195942	157175	**353117**	**21,84**	660024	603865	**1263889**	**78,16**	855966	761040	**1617006**
	prosinac	190254	151915	**342169**	**21,28**	660250	605315	**1265565**	**78,72**	850504	757230	**1607734**
prosječno 2022.		**200332**	**162642**	**362975**	**22,50**	**653384**	**596822**	**1250206**	**77,50**	**853716**	**759464**	**1613180**
2023.	siječanj	184526	146809	**331335**	**20,65**	663526	609302	**1272828**	**79,35**	848052	756111	**1604163**
	veljača	184166	146652	**330818**	**20,55**	666299	613040	**1279339**	**79,45**	850465	759692	**1610157**
	ožujak	186910	148537	**335447**	**20,69**	669891	616041	**1285932**	**79,31**	856801	764578	**1621379**
	travanj	192505	153950	**346455**	**21,13**	673551	619692	**1293243**	**78,87**	866056	773642	**1639698**
	svibanj	202111	162591	**364702**	**21,91**	676912	622574	**1299486**	**78,09**	879023	785165	**1664188**
	lipanj	208637	167012	**375649**	**22,35**	681998	623167	**1305165**	**77,65**	890635	790179	**1680814**
	srpanj	208779	166130	**374909**	**22,23**	686454	625266	**1311720**	**77,77**	895233	791396	**1686629**
	kolovoz	206976	162443	**369419**	**21,97**	687803	624592	**1312395**	**78,03**	894779	787035	**1681814**
	rujan	202304	159388	**361692**	**21,56**	687214	628701	**1315915**	**78,44**	889518	788089	**1677607**
	listopad	190729	148169	**338898**	**20,40**	691230	631469	**1322699**	**79,60**	881959	779638	**1661597**
	studeni	185690	141724	**327414**	**19,75**	695951	634751	**1330702**	**80,25**	881641	776475	**1658116**
	prosinac	180302	136528	**316830**	**19,21**	696872	635175	**1332047**	**80,79**	877174	771703	**1648877**
prosječno 2023.		**194470**	**153328**	**347797**	**21,04**	**681475**	**623648**	**1305123**	**78,96**	**875945**	**776975**	**1652920**
2024.	siječanj	175119	131078	**306197**	**18,60**	700722	639621	**1340343**	**81,40**	875841	770699	**1646540**
	veljača	177853	132116	**309969**	**18,74**	702707	641204	**1343911**	**81,26**	880560	773320	**1653880**
	ožujak	182469	136131	**318600**	**19,13**	704055	643062	**1347117**	**80,87**	886524	779193	**1665717**
	travanj	193645	146346	**339991**	**20,10**	705026	646549	**1351575**	**79,90**	898671	792895	**1691566**
	svibanj	207271	158281	**365552**	**21,23**	706591	649383	**1355974**	**78,77**	913862	807664	**1721526**
	lipanj											
	srpanj											
	kolovoz											
	rujan											
	listopad											
	studeni											
	prosinac											
prosječno 2024.												

** Prosječan broj osiguranika prema ugovorima o radu za pojedinu godinu izvodi se iz 12 mjesečnih obrada koje obuhvaćaju stanje na zadnji dan u mjesecu **zadnje** registrirane prijave o stjecanju svojstva osiguranika u bazi osiguranika.*

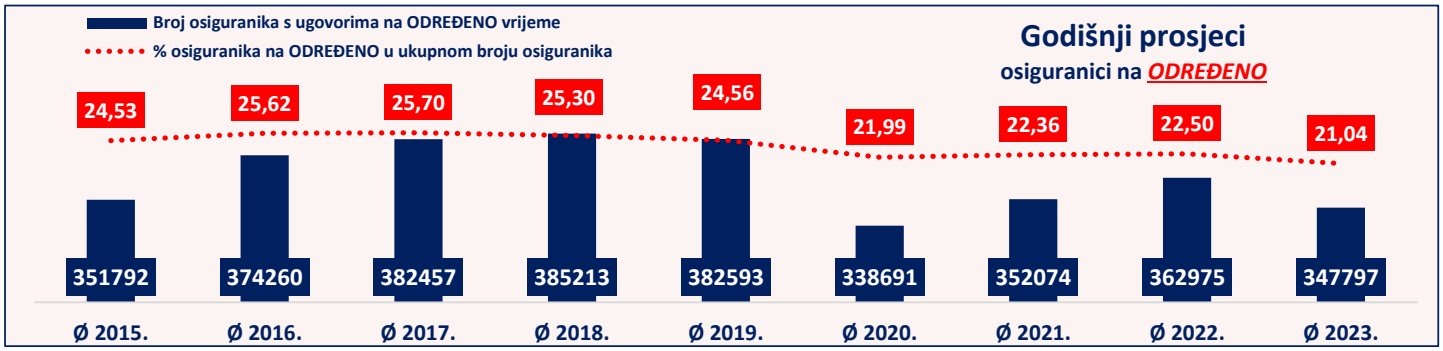
Broj osiguranika s ugovorima na ODREĐENO vrijeme
% osiguranika na ODREĐENO u ukupnom broju osiguranika
Godišnji prosjeci
osiguranici na ODREĐENO
24,53
25,62
25,70
25,30
24,56
21,99
22,36
22,50
21,04
351792
374260
382457
385213
382593
338691
352074
362975
347797
Ø 2015.
Ø 2016.
Ø 2017.
Ø 2018.
Ø 2019.
Ø 2020.
Ø 2021.
Ø 2022.
Ø 2023.

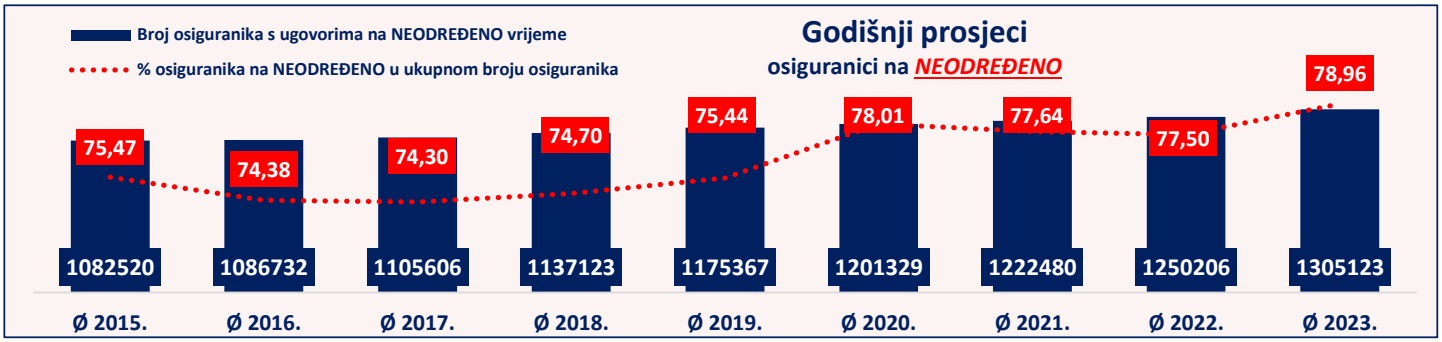
Broj osiguranika s ugovorima na NEODREĐENO vrijeme
% osiguranika na NEODREĐENO u ukupnom broju osiguranika
Godišnji prosjeci
osiguranici na NEODREĐENO
75,47
74,38
74,30
74,70
75,44
78,01
77,64
77,50
78,96
1082520
1086732
1105606
1137123
1175367
1201329
1222480
1250206
1305123
Ø 2015.
Ø 2016.
Ø 2017.
Ø 2018.
Ø 2019.
Ø 2020.
Ø 2021.
Ø 2022.
Ø 2023.

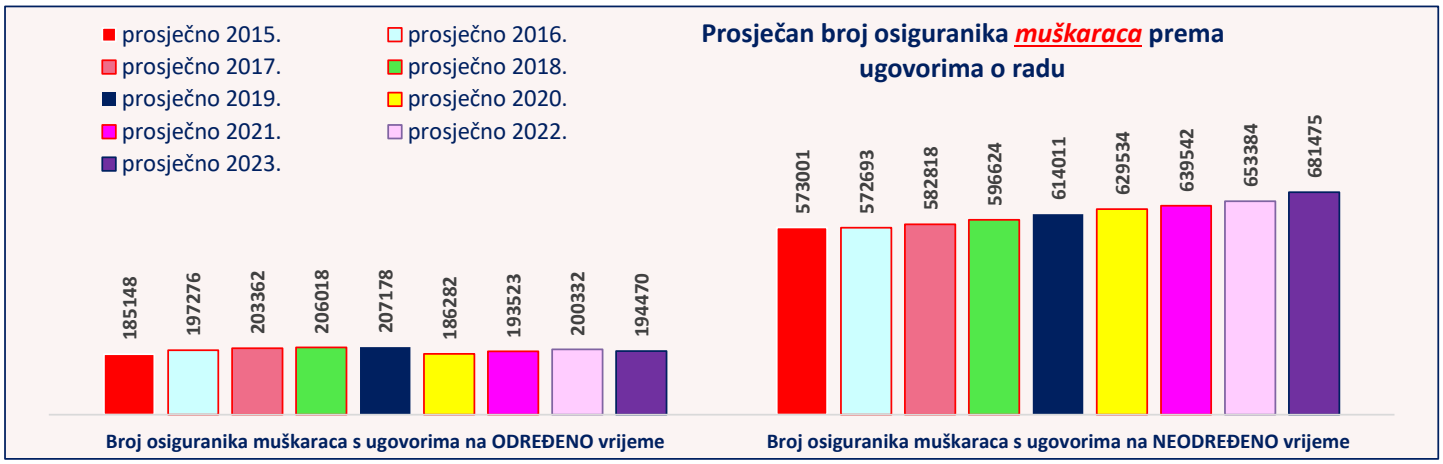
prosječno 2015.
prosječno 2016.
prosječno 2017.
prosječno 2018.
prosječno 2019.
prosječno 2020.
prosječno 2021.
prosječno 2022.
prosječno 2023.
Prosječan broj osiguranika muškaraca prema ugovorima o radu
185148
197276
203362
206018
207178
186282
193523
200332
194470
Broj osiguranika muškaraca s ugovorima na ODREĐENO vrijeme
573001
572693
582818
596624
614011
629534
639542
653384
681475
Broj osiguranika muškaraca s ugovorima na NEODREĐENO vrijeme

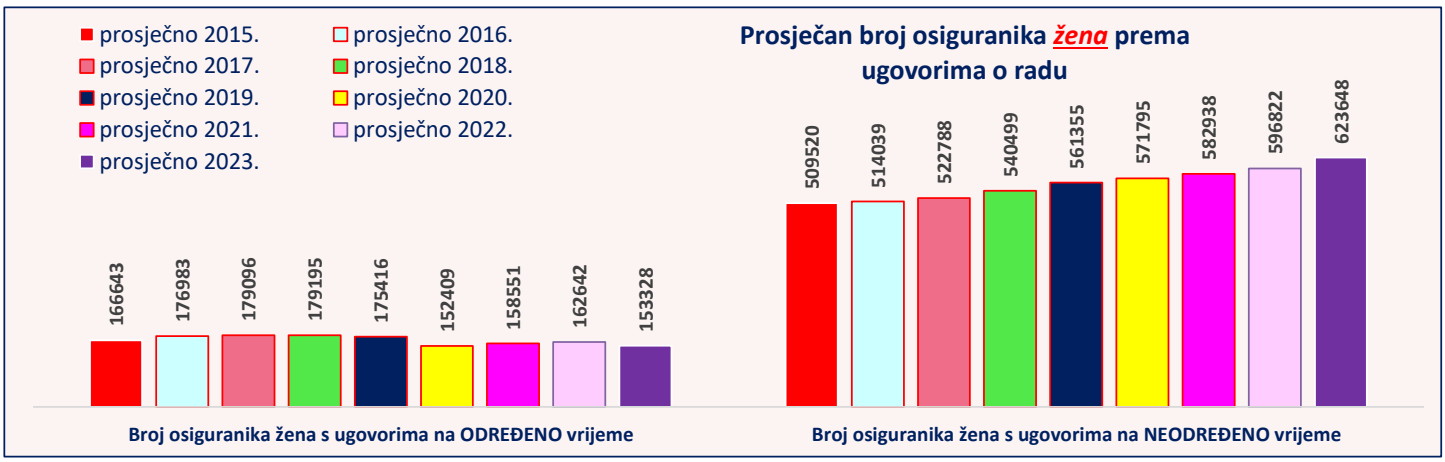
prosječno 2015.
prosječno 2016.
prosječno 2017.
prosječno 2018.
prosječno 2019.
prosječno 2020.
prosječno 2021.
prosječno 2022.
prosječno 2023.
Prosječan broj osiguranika žena prema ugovorima o radu
166643
176983
179096
179195
175416
152409
158551
162642
153328
Broj osiguranika žena s ugovorima na ODREĐENO vrijeme
509520
514039
522788
540499
561355
571795
582938
596822
623648
Broj osiguranika žena s ugovorima na NEODREĐENO vrijeme

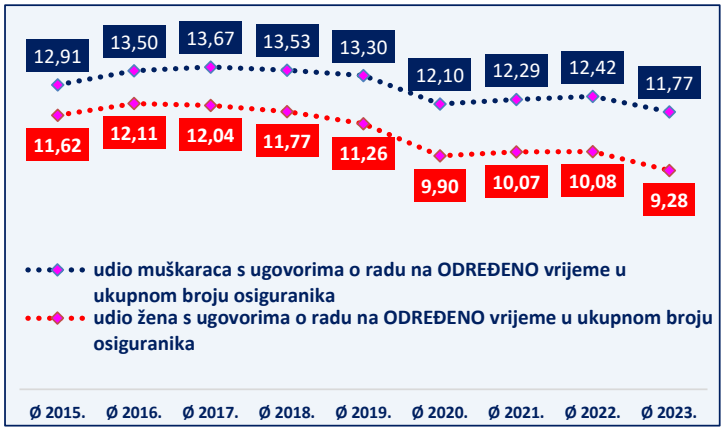
12,91
13,50
13,67
13,53
13,30
12,10
12,29
12,42
11,77
11,62
12,11
12,04
11,77
11,26
9,90
10,07
10,08
9,28
udio muškaraca s ugovorima o radu na ODREĐENO vrijeme u ukupnom broju osiguranika
udio žena s ugovorima o radu na ODREĐENO vrijeme u ukupnom broju osiguranika
Ø 2015.
Ø 2016.
Ø 2017.
Ø 2018.
Ø 2019.
Ø 2020.
Ø 2021.
Ø 2022.
Ø 2023.

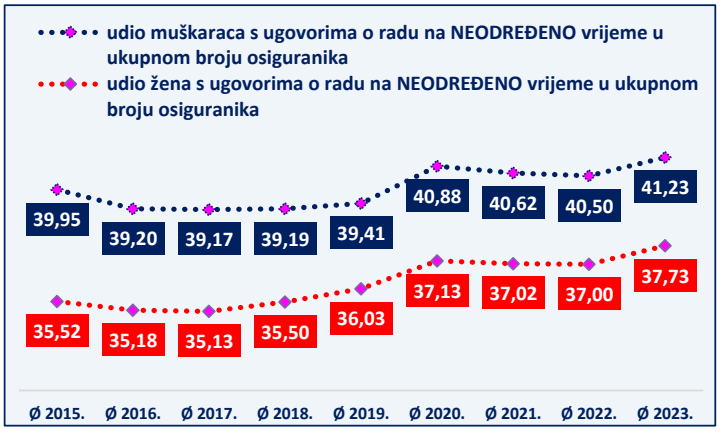
udio muškaraca s ugovorima o radu na NEODREĐENO vrijeme u ukupnom broju osiguranika
udio žena s ugovorima o radu na NEODREĐENO vrijeme u ukupnom broju osiguranika
39,95
39,20
39,17
39,19
39,41
40,88
40,62
40,50
41,23
35,52
35,18
35,13
35,50
36,03
37,13
37,02
37,00
37,73
Ø 2015.
Ø 2016.
Ø 2017.
Ø 2018.
Ø 2019.
Ø 2020.
Ø 2021.
Ø 2022.
Ø 2023.

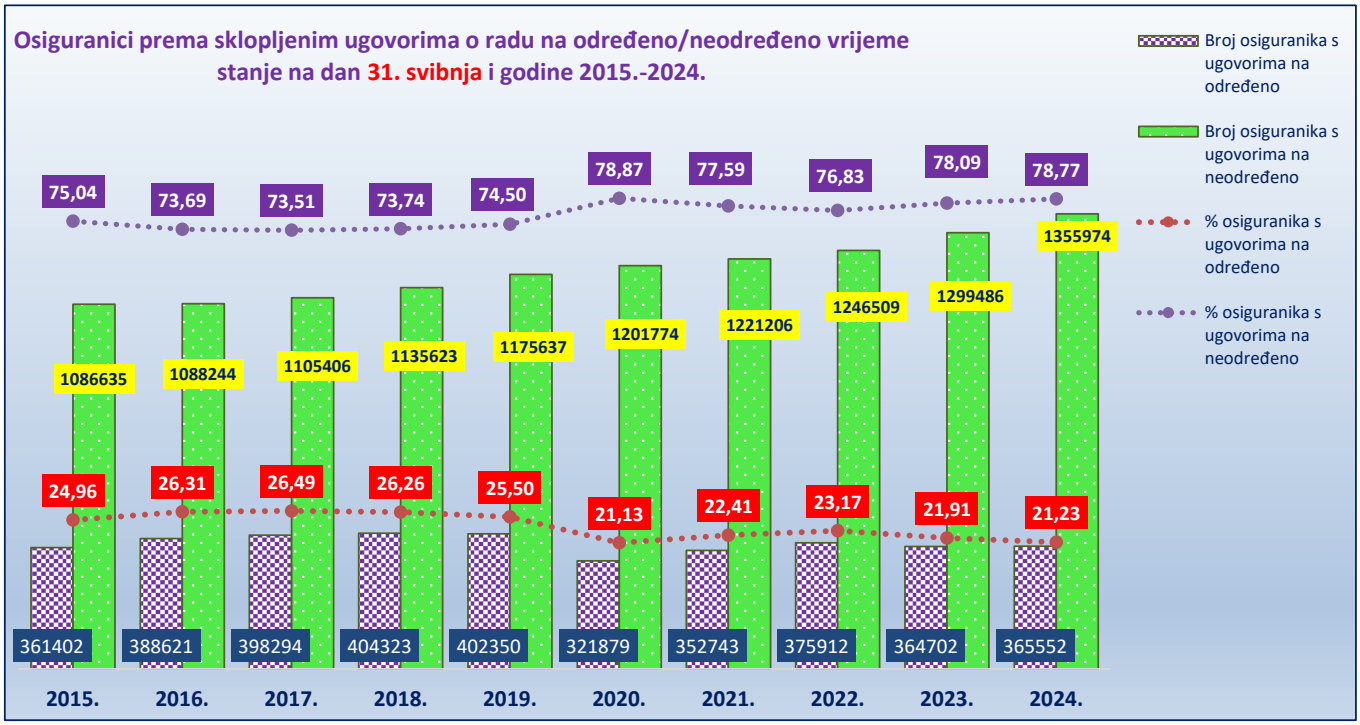
Osiguranici prema sklopljenim ugovorima o radu na određeno/neodređeno vrijeme
stanje na dan 31. svibnja i godine 2015.-2024.
Broj osiguranika s ugovorima na određeno
Broj osiguranika s ugovorima na neodređeno
% osiguranika s ugovorima na određeno
% osiguranika s ugovorima na neodređeno
75,04
73,69
73,51
73,74
74,50
78,87
77,59
76,83
78,09
78,77
1086635
1088244
1105406
1135623
1175637
1201774
1221206
1246509
1299486
1355974
24,96
26,31
26,49
26,26
25,50
21,13
22,41
23,17
21,91
21,23
361402
388621
398294
404323
402350
321879
352743
375912
364702
365552
2015.
2016.
2017.
2018.
2019.
2020.
2021.
2022.
2023.
2024.

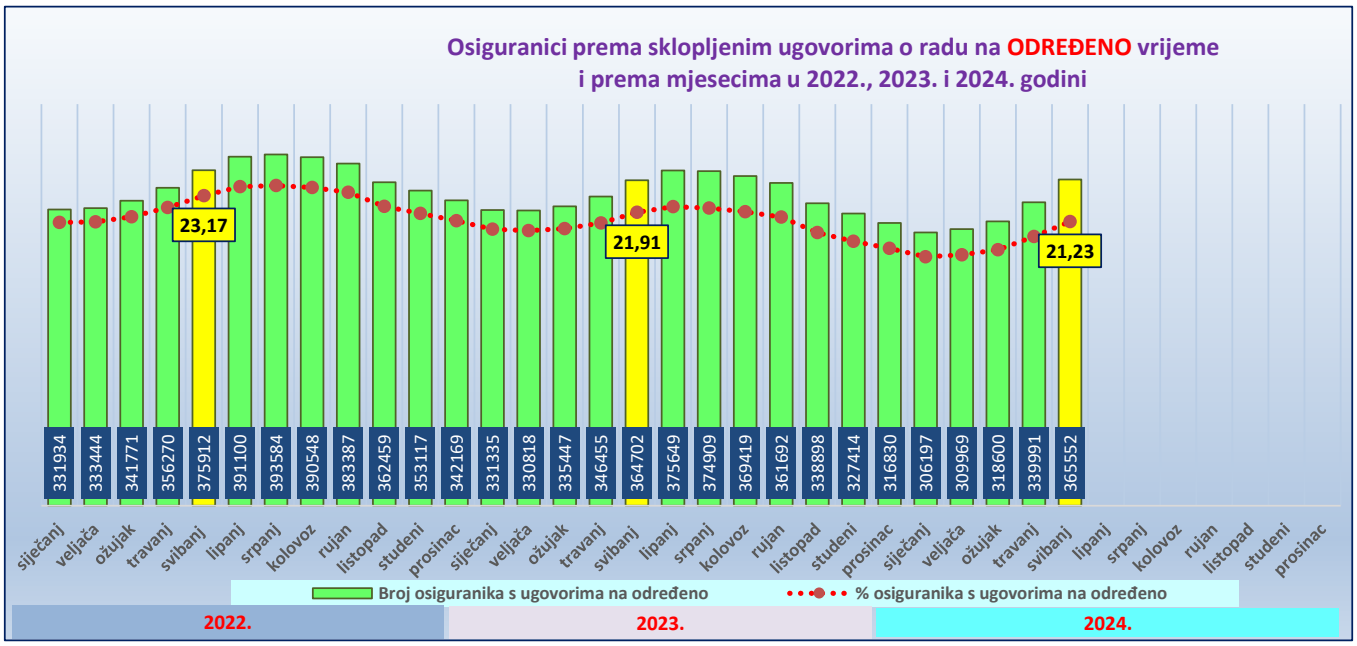
Osiguranici prema sklopljenim ugovorima o radu na ODREĐENO vrijeme
i prema mjesecima u 2022., 2023. i 2024. godini
23,17
21,91
21,23
331934
333444
341771
356270
375912
391100
393584
390548
383387
362459
353117
342169
331335
330818
335447
346455
364702
375649
374909
369419
361692
338898
327414
316830
306197
309969
318600
339991
365552
siječanj
veljača
ožujak
travanj
svibanj
lipanj
srpanj
kolovoz
rujan
listopad
studeni
prosinac
Broj osiguranika s ugovorima na određeno
% osiguranika s ugovorima na određeno
2022.
2023.
2024.

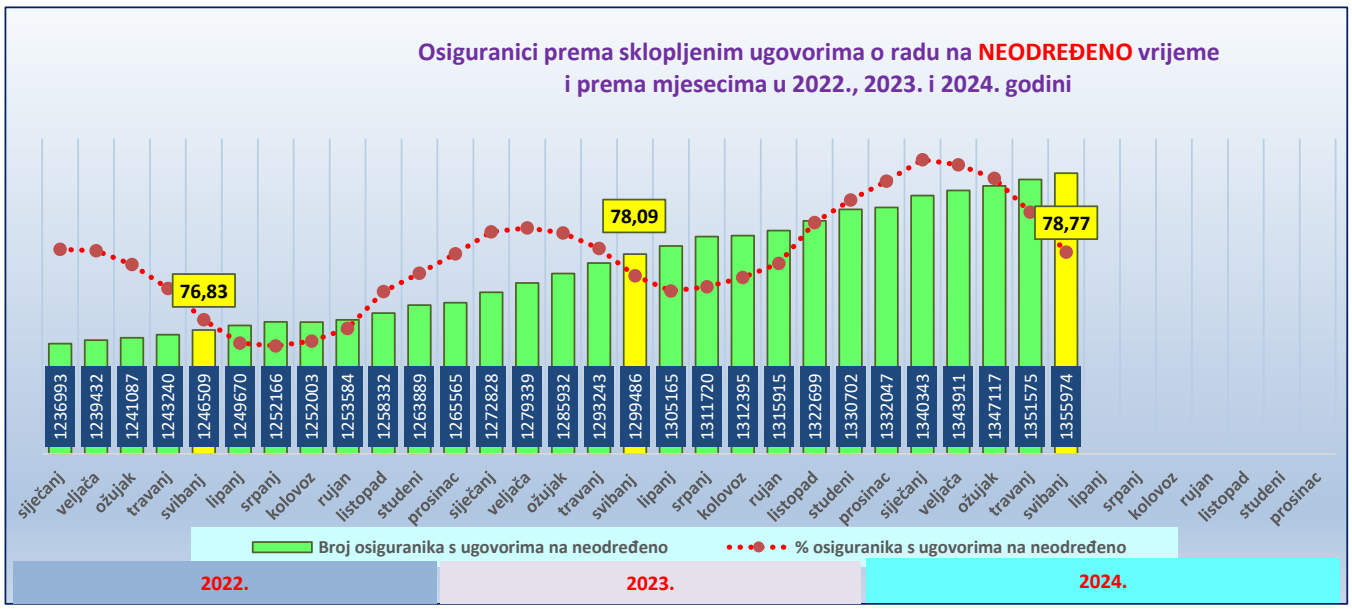
Osiguranici prema sklopljenim ugovorima o radu na NEODREĐENO vrijeme
i prema mjesecima u 2022., 2023. i 2024. godini
76,83
78,09
78,77
1236993
1239432
1241087
1243240
1246509
1249670
1252166
1252003
1253584
1258332
1263889
1265565
1272828
1279339
1285932
1293243
1299486
1305165
1311720
1312395
1315915
1322699
1330702
1332047
1340343
1343911
1347117
1351575
1355974
siječanj
veljača
ožujak
travanj
svibanj
lipanj
srpanj
kolovoz
rujan
listopad
studeni
prosinac
Broj osiguranika s ugovorima na neodređeno
% osiguranika s ugovorima na neodređeno
2022.
2023.
2024.

OSIGURANICI prema sklopljenim ugovorima o radu na određeno/neodređeno te županijama i spolu

Tablica 7 f. - zupanije

Stanje: 31. svibnja 2024.

Županija	Broj osiguranika prema ugovoru o radu na ***ODREĐENO*** *(jedan osiguranik i više prijava na osiguranje)*									Broj osiguranika prema ugovoru o radu na ***NEODREĐENO*** *(jedan osiguranik i više prijava na osiguranje)*									***Ukupan*** broj osiguranika prema ugovoru o radu i radnom vremenu *(jedan osiguranik i više prijava na osiguranje)*								
	Puno radno vrijeme			Nepuno radno vrijeme			Ukupno			Puno radno vrijeme			Nepuno radno vrijeme			Ukupno			Puno radno vrijeme			Nepuno radno vrijeme			Ukupno		
	M	Ž	Ukupno	M	Ž	Ukupno	M	Ž	Ukupno	M	Ž	Ukupno	M	Ž	Ukupno	M	Ž	Ukupno	M	Ž	Ukupno	M	Ž	Ukupno	M	Ž	Ukupno
Zagrebačka	11667	5793	17460	991	1153	2144	12658	6946	19604	42970	32275	75245	2192	2063	4255	45162	34338	79500	54637	38068	**92705**	3183	3216	**6399**	57820	41284	**99104**
Krapinsko-zagorska	3754	2707	6461	371	540	911	4125	3247	7372	16981	15570	32551	773	841	1614	17754	16411	34165	20735	18277	**39012**	1144	1381	**2525**	21879	19658	**41537**
Sisačko-moslavačka	4466	3233	7699	469	800	1269	4935	4033	8968	17442	16518	33960	646	798	1444	18088	17316	35404	21908	19751	**41659**	1115	1598	**2713**	23023	21349	**44372**
Karlovačka	4191	3115	7306	461	618	1079	4652	3733	8385	15665	13906	29571	764	927	1691	16429	14833	31262	19856	17021	**36877**	1225	1545	**2770**	21081	18566	**39647**
Varaždinska	6650	4083	10733	584	825	1409	7234	4908	12142	30770	26612	57382	1340	1395	2735	32110	28007	60117	37420	30695	**68115**	1924	2220	**4144**	39344	32915	**72259**
Koprivničko-križevačka	2901	2569	5470	267	501	768	3168	3070	6238	15690	14456	30146	649	743	1392	16339	15199	31538	18591	17025	**35616**	916	1244	**2160**	19507	18269	**37776**
Bjelovarsko-bilogorska	3121	2530	5651	345	538	883	3466	3068	6534	13859	12248	26107	671	785	1456	14530	13033	27563	16980	14778	**31758**	1016	1323	**2339**	17996	16101	**34097**
Primorsko-goranska	15192	11440	26632	1751	2300	4051	16943	13740	30683	47639	44144	91783	3313	3407	6720	50952	47551	98503	62831	55584	**118415**	5064	5707	**10771**	67895	61291	**129186**
Ličko-senjska	2610	2023	4633	242	300	542	2852	2323	5175	6694	5789	12483	290	343	633	6984	6132	13116	9304	7812	**17116**	532	643	**1175**	9836	8455	**18291**
Virovitičko-podravska	1969	1882	3851	234	364	598	2203	2246	4449	9544	7918	17462	421	447	868	9965	8365	18330	11513	9800	**21313**	655	811	**1466**	12168	10611	**22779**
Požeško-slavonska	1750	1722	3472	228	379	607	1978	2101	4079	8705	7395	16100	327	403	730	9032	7798	16830	10455	9117	**19572**	555	782	**1337**	11010	9899	**20909**
Brodsko-posavska	5743	3566	9309	446	711	1157	6189	4277	10466	19152	14210	33362	851	897	1748	20003	15107	35110	24895	17776	**42671**	1297	1608	**2905**	26192	19384	**45576**
Zadarska	9546	8123	17669	982	1483	2465	10528	9606	20134	23600	22271	45871	1416	1330	2746	25016	23601	48617	33146	30394	**63540**	2398	2813	**5211**	35544	33207	**68751**
Osječko-baranjska	6937	6689	13626	976	1557	2533	7913	8246	16159	41353	34948	76301	2193	2211	4404	43546	37159	80705	48290	41637	**89927**	3169	3768	**6937**	51459	45405	**96864**
Šibensko-kninska	5158	4614	9772	640	805	1445	5798	5419	11217	13195	12427	25622	592	692	1284	13787	13119	26906	18353	17041	**35394**	1232	1497	**2729**	19585	18538	**38123**
Vukovarsko-srijemska	3656	3665	7321	373	740	1113	4029	4405	8434	20127	16681	36808	892	1133	2025	21019	17814	38833	23783	20346	**44129**	1265	1873	**3138**	25048	22219	**47267**
Splitsko-dalmatinska	23750	21331	45081	3491	4463	7954	27241	25794	53035	62274	58574	120848	4153	4054	8207	66427	62628	129055	86024	79905	**165929**	7644	8517	**16161**	93668	88422	**182090**
Istarska	17558	13856	31414	1960	2310	4270	19518	16166	35684	36695	32795	69490	2357	2402	4759	39052	35197	74249	54253	46651	**100904**	4317	4712	**9029**	58570	51363	**109933**
Dubrovačko-neretvanska	9586	7695	17281	928	1119	2047	10514	8814	19328	18146	16230	34376	921	956	1877	19067	17186	36253	27732	23925	**51657**	1849	2075	**3924**	29581	26000	**55581**
Međimurska	4632	2778	7410	408	662	1070	5040	3440	8480	18634	15704	34338	846	937	1783	19480	16641	36121	23266	18482	**41748**	1254	1599	**2853**	24520	20081	**44601**
Grad Zagreb	40303	28057	68360	4878	5002	9880	45181	33059	78240	206452	195518	401970	12366	9313	21679	218818	204831	423649	246755	223575	**470330**	17244	14315	**31559**	263999	237890	**501889**
UKUPNO na razini jednog osiguranika i jedne prijave u osiguranje	**198527**	**148911**	**347438**	**8513**	**9025**	**17538**	**207040**	**157936**	**364976**	**677327**	**616234**	**1293561**	**27846**	**31171**	**59017**	**705173**	**647405**	**1352578**	**875854**	**765145**	**1640999**	**36359**	**40196**	**76555**	**912213**	**805341**	**1717554**

NAPOMENA: **isključeni** su podaci o osiguranicima s osnovom osiguranja **produženo osiguranje**.

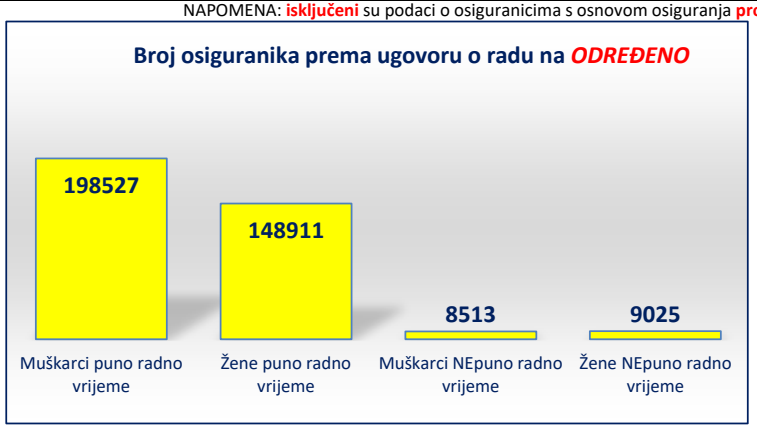

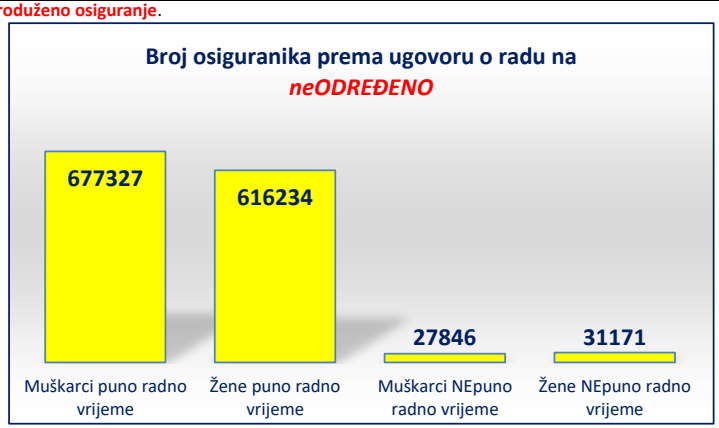

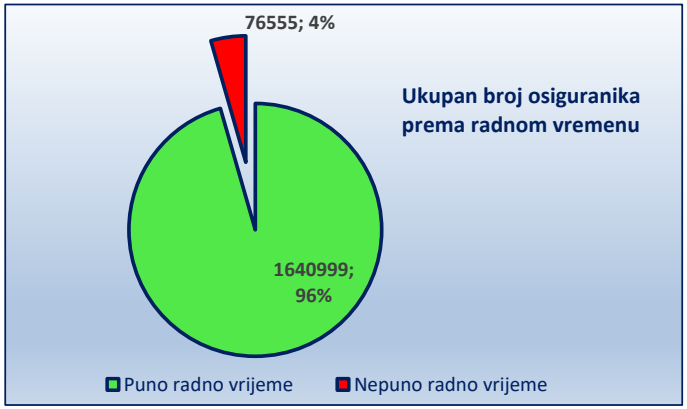

OSIGURANICI prema sklopljenim ugovorima o radu na određeno/neodređeno te županijama i spolu

Stanje: 31. svibnja 2024.

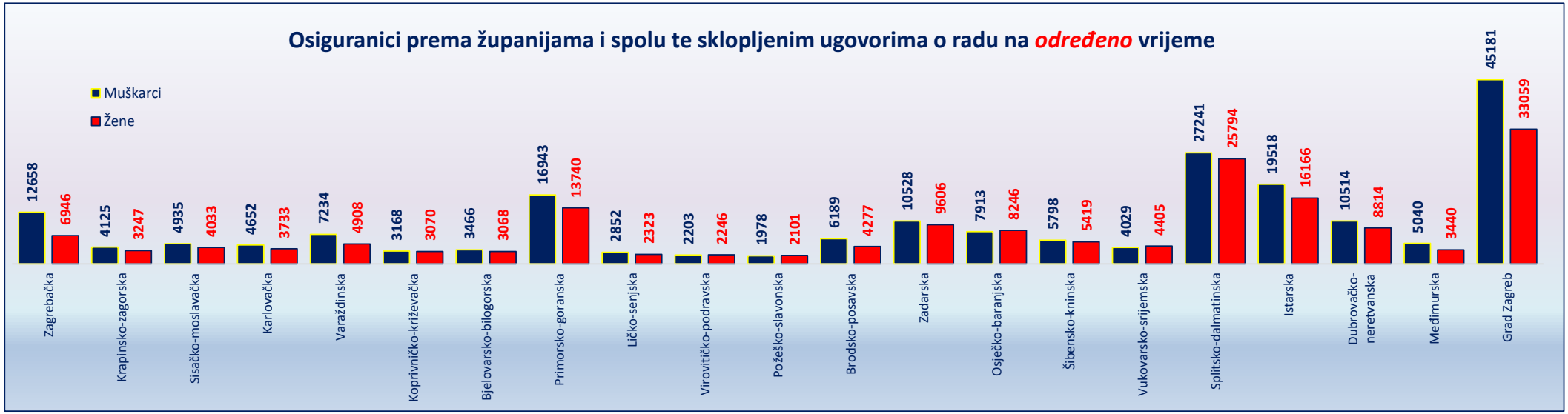

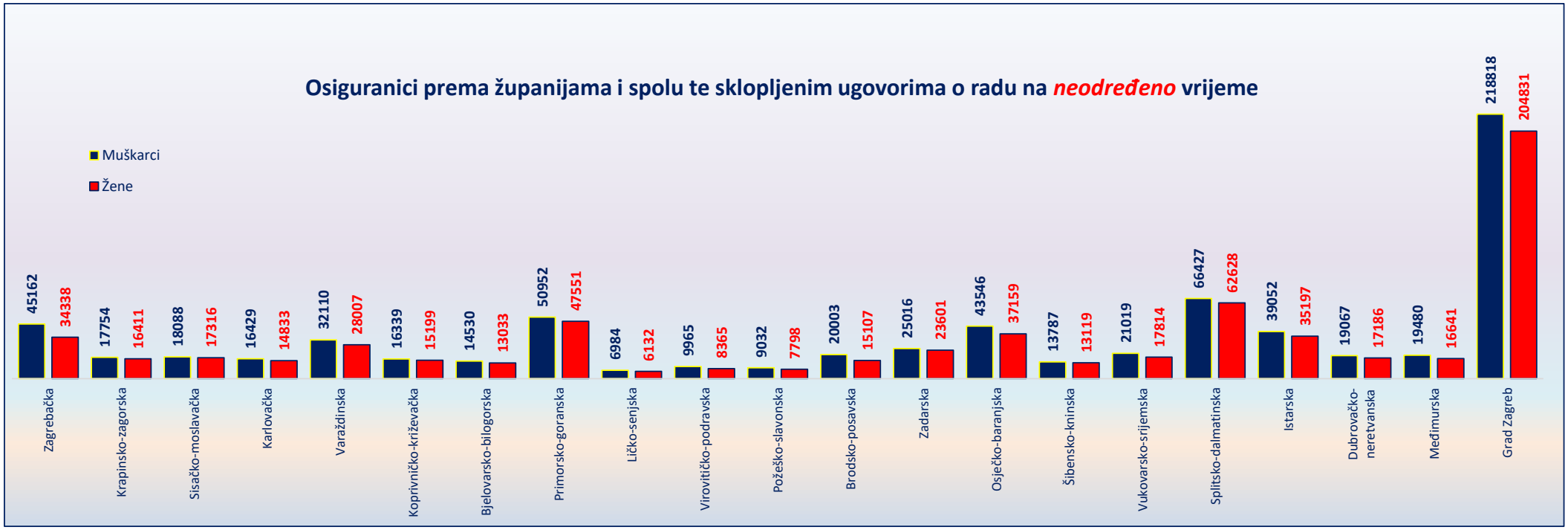

OSIGURANICI prema prijavama/prvim prijavama/odjavama

Tablica 7 g.

Podaci se vode za razdoblje od jednog mjeseca	**Prijave** (u njih su uključene prve prijave na osiguranje)	**Prve prijave**	**Odjave**
2014.			
siječanj	42372	1939	40625
veljača	36360	2393	32900
ožujak	44619	2638	37196
travanj	57616	3185	35136
svibanj	60969	4783	39009
lipanj	67758	6368	44812
srpanj	52375	6100	38194
kolovoz	34714	3491	50218
rujan	53485	4185	75807
listopad	47027	4371	57622
studeni	42321	4275	42926
prosinac	36078	3457	57365
prosječno 2014.	**47975**	**3932**	**45984**
2015.			
siječanj	47828	2358	40078
veljača	42284	3306	36025
ožujak	51556	3314	42640
travanj	69288	3958	37643
svibanj	69637	4873	42590
lipanj	70438	6735	46307
srpanj	59138	7368	41355
kolovoz	38873	3728	51496
rujan	55401	4938	74563
listopad	52672	4947	58563
studeni	47232	4208	52439
prosinac	43187	4497	51611
prosječno 2015.	**53961**	**4519**	**47943**
2016.			
siječanj	47533	2171	44341
veljača	49674	3470	39969
ožujak	54434	2876	41574
travanj	71865	4422	41716
svibanj	73160	5391	45067
lipanj	73653	7117	50260
srpanj	57573	6966	41982
kolovoz	41604	3818	51703
rujan	60286	4724	74407
listopad	54122	5166	61313
studeni	51746	5208	53458
prosinac	43504	4081	60240
prosječno 2016.	**56596**	**4618**	**50503**
2017.			
siječanj	53444	2645	44653
veljača	48749	3644	39791
ožujak	61222	3730	45313
travanj	75708	4640	43874
svibanj	78118	5743	50170
lipanj	77035	7329	49721
srpanj	61197	7320	44664
kolovoz	39358	3511	51013
rujan	64372	5496	75211
listopad	58171	6004	60287
studeni	53652	4477	53756
prosinac	49763	3501	58874
prosječno 2017.	**60066**	**4837**	**51444**
2018.			
siječanj	64891	3215	47883
veljača	51967	3809	41666
ožujak	65827	4957	44440
travanj	78361	5437	44982
svibanj	81367	7320	50443
lipanj	75100	8735	54035
srpanj	64376	9306	46134
kolovoz	42893	4899	53933
rujan	66968	6631	79214
listopad	62732	7207	62172
studeni	59244	6060	54260
prosinac	46198	3979	57775
prosječno 2018.	**63327**	**5963**	**53078**

OSIGURANICI prema prijavama/prvim prijavama/odjavama

Tablica 7 g.

Podaci se vode za razdoblje od jednog mjeseca	**Prijave** (u njih su uključene prve prijave na osiguranje)	**Prve prijave**	**Odjave**
2019.			
siječanj	69128	4135	50171
veljača	55109	4983	42486
ožujak	65309	6057	**72170**
travanj	108191	8561	44450
svibanj	81149	10239	51565
lipanj	75982	11432	56743
srpanj	63103	10679	45535
kolovoz	42379	5451	53581
rujan	66820	7406	83541
listopad	63647	7765	63010
studeni	57429	6105	54361
prosinac	43262	4325	54710
prosječno 2019.	**65959**	**7262**	**56027**
2020.			
siječanj	63673	4346	50388
veljača	54130	4909	45345
ožujak	56125	4094	75857
travanj	33973	1241	30162
svibanj	39817	1627	37712
lipanj	69267	4337	51916
srpanj	69154	6518	42723
kolovoz	41871	4149	52460
rujan	67835	6271	70277
listopad	61678	6840	50920
studeni	47831	5042	43070
prosinac	37466	3580	47145
prosječno 2020.	**53568**	**4413**	**49831**
2021.			
siječanj	45345	3329	35845
veljača	43183	3681	37702
ožujak	55484	4270	41955
travanj	56349	4210	39446
svibanj	61260	4681	44289
lipanj	76909	8283	55610
srpanj	65944	10097	43846
kolovoz	43666	5513	54472
rujan	70368	7183	77467
listopad	64206	7635	63146
studeni	57502	5876	51699
prosinac	44185	4421	60134
prosječno 2021.	**57033**	**5765**	**50468**
2022.			
siječanj	60451	4473	46638
veljača	51812	4799	45699
ožujak	63785	6137	52674
travanj	74331	7710	48235
svibanj	76657	9920	51929
lipanj	79441	13264	60370
srpanj	63812	12218	46305
kolovoz	44886	7251	55499
rujan	72850	8535	82027
listopad	65678	8249	69439
studeni	60306	6550	51628
prosinac	46014	4565	66172
prosječno 2022.	**63335**	**7806**	**56385**
2023.			
siječanj	72776	5409	50473
veljača	56728	5040	48433
ožujak	70383	6547	57785
travanj	81207	7712	50577
svibanj	80684	9953	53614
lipanj	80854	12523	60979
srpanj	68643	12582	51841
kolovoz	48809	7824	58149
rujan	78312	9682	84730
listopad	71844	9659	75673
studeni	66861	8783	55480
prosinac	47936	5632	60894
prosječno 2023.	**68753**	**8446**	**59052**

Napomena: na bazi jednog osiguranika i jedne (zadnje) prijave u osiguranje.

OSIGURANICI prema prijavama/prvim prijavama/odjavama

Tablica 7 g.

	Podaci se vode za razdoblje od jednog mjeseca	Prijave (u njih su uključene prve prijave na osiguranje)	Prve prijave	Odjave
Podaci se vode za razdoblje od jednog mjeseca i nisu rezultat stanja na dan	**2024.**			
	siječanj	69505	6163	53417
	veljača	60177	6107	48910
	ožujak	69345	6872	51171
	travanj	81391	8760	50167
	svibanj	87914	12660	53450
	lipanj			
	srpanj			
	kolovoz			
	rujan			
	listopad			
	studeni			
	prosinac			
	prosječno 2024.			

Napomena: na bazi jednog osiguranika i jedne (zadnje) prijave u osiguranje.

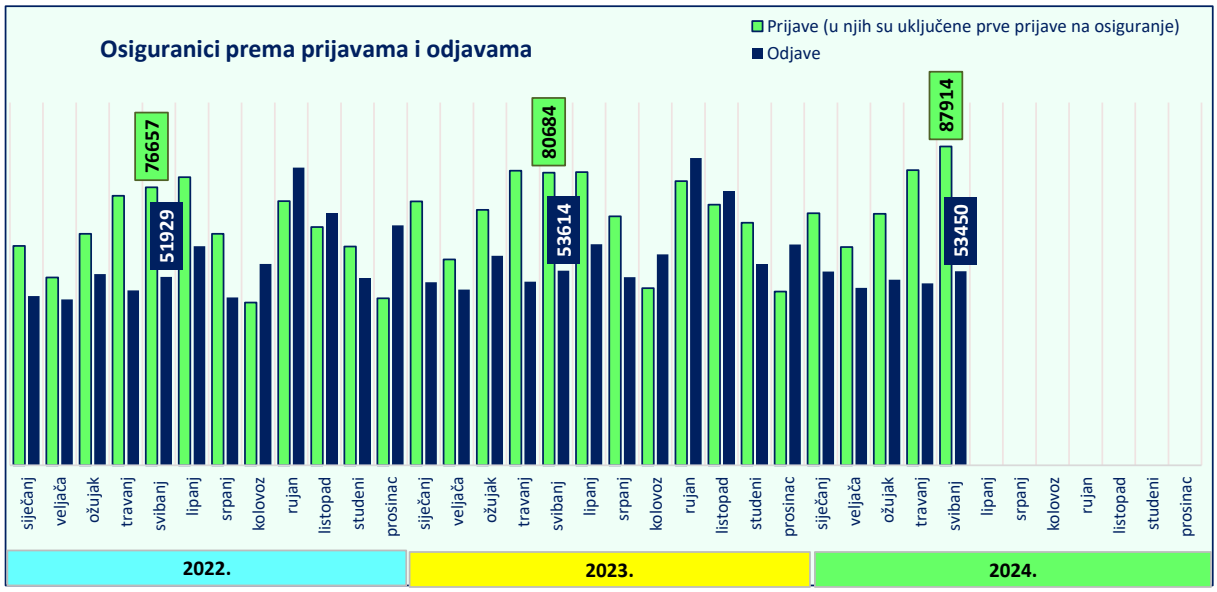

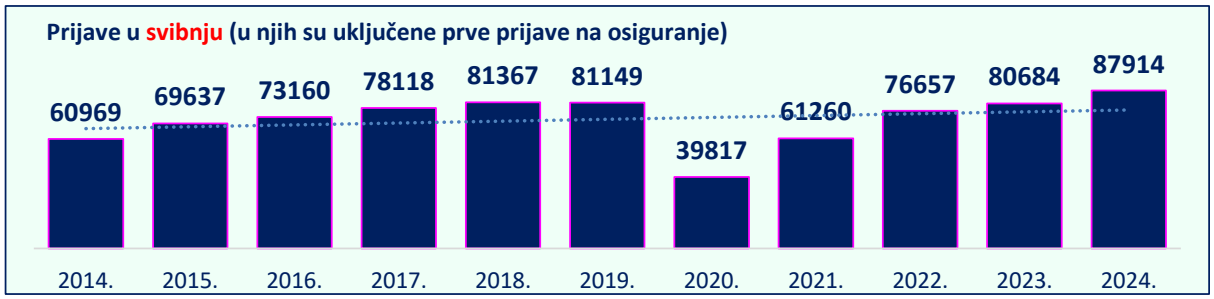

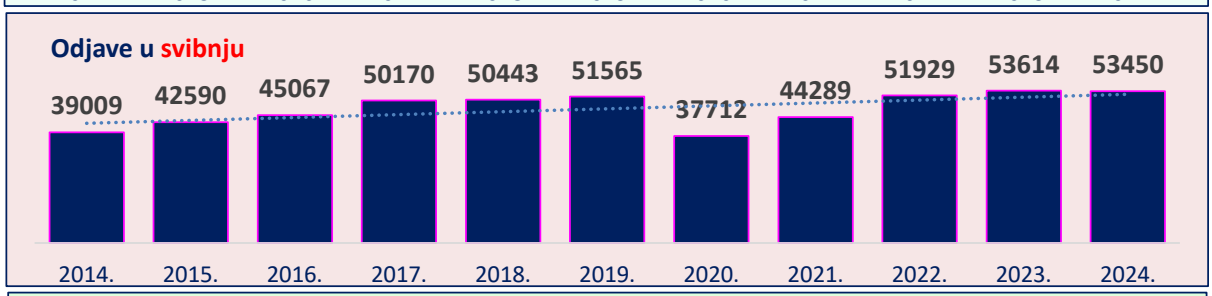

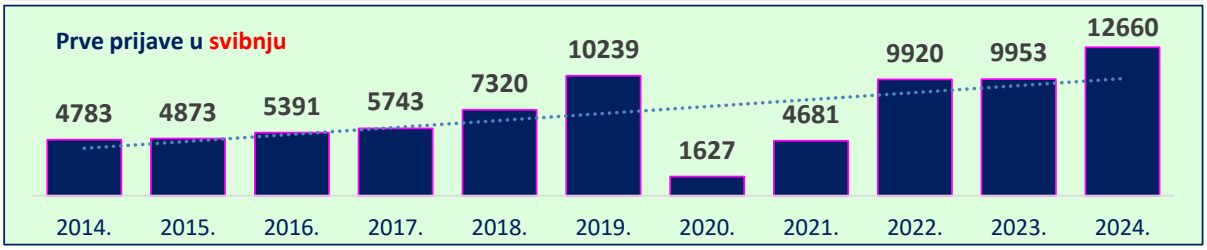

Napomena: na bazi jednog osiguranika i jedne (zadnje) prijave u osiguranje.

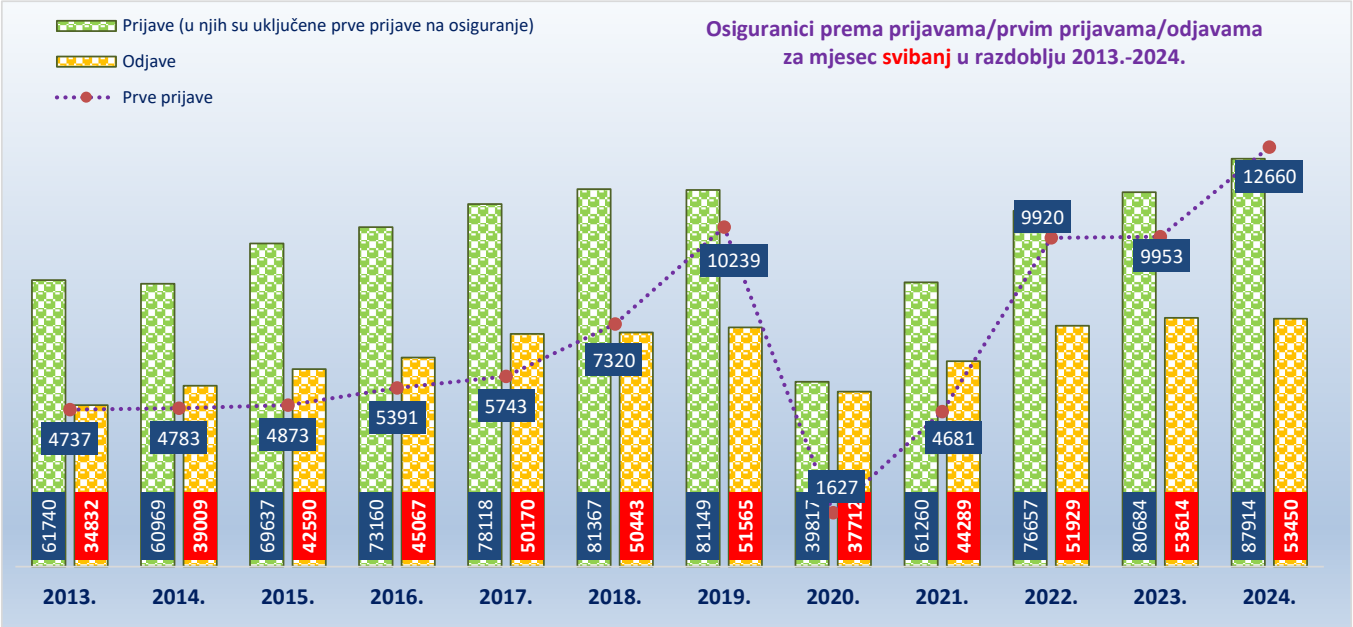
Prijave (u njih su uključene prve prijave na osiguranje)
Odjave
Prve prijave
Osiguranici prema prijavama/prvim prijavama/odjavama
za mjesec svibanj u razdoblju 2013.-2024.
2013. 61740 34832 4737
2014. 60969 39009 4783
2015. 69637 42590 4873
2016. 73160 45067 5391
2017. 78118 50170 5743
2018. 81367 50443 7320
2019. 81149 51565 10239
2020. 39817 37712 1627
2021. 61260 44289 4681
2022. 76657 51929 9920
2023. 80684 53614 9953
2024. 87914 53450 12660

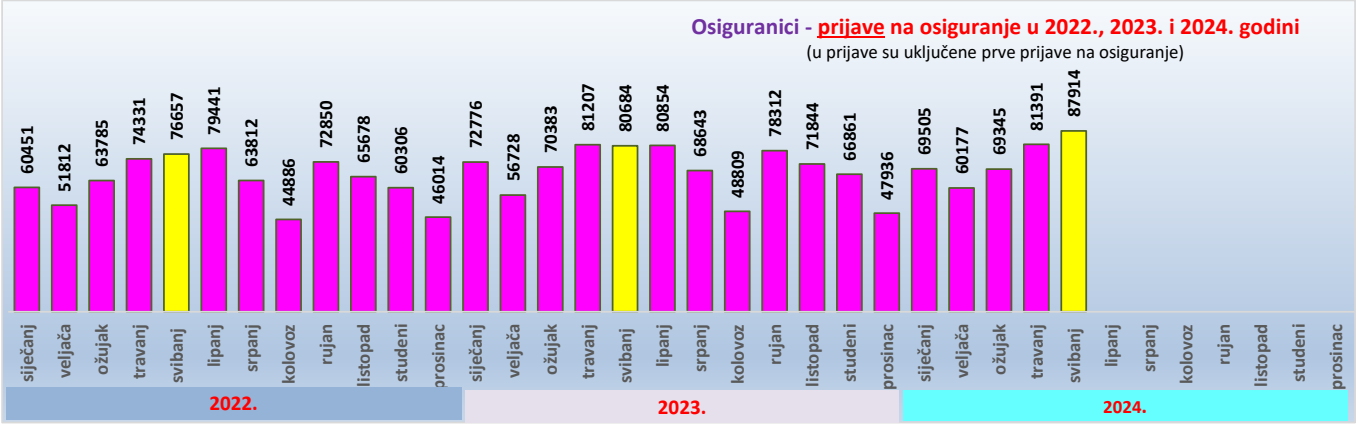
Osiguranici - prijave na osiguranje u 2022., 2023. i 2024. godini
(u prijave su uključene prve prijave na osiguranje)
siječanj 60451
veljača 51812
ožujak 63785
travanj 74331
svibanj 76657
lipanj 79441
srpanj 63812
kolovoz 44886
rujan 72850
listopad 65678
studeni 60306
prosinac 46014
siječanj 72776
veljača 56728
ožujak 70383
travanj 81207
svibanj 80684
lipanj 80854
srpanj 68643
kolovoz 48809
rujan 78312
listopad 71844
studeni 66861
prosinac 47936
siječanj 69505
veljača 60177
ožujak 69345
travanj 81391
svibanj 87914
lipanj srpanj kolovoz rujan listopad studeni prosinac
2022.
2023.
2024.

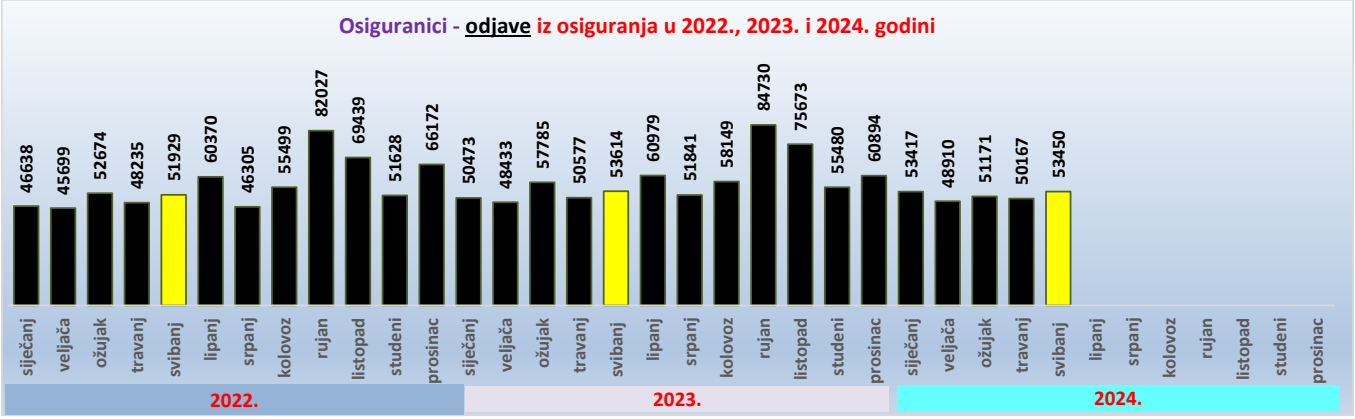
Osiguranici - odjave iz osiguranja u 2022., 2023. i 2024. godini
siječanj 46638
veljača 45699
ožujak 52674
travanj 48235
svibanj 51929
lipanj 60370
srpanj 46305
kolovoz 55499
rujan 82027
listopad 69439
studeni 51628
prosinac 66172
siječanj 50473
veljača 48433
ožujak 57785
travanj 50577
svibanj 53614
lipanj 60979
srpanj 51841
kolovoz 58149
rujan 84730
listopad 75673
studeni 55480
prosinac 60894
siječanj 53417
veljača 48910
ožujak 51171
travanj 50167
svibanj 53450
lipanj srpanj kolovoz rujan listopad studeni prosinac
2022.
2023.
2024.

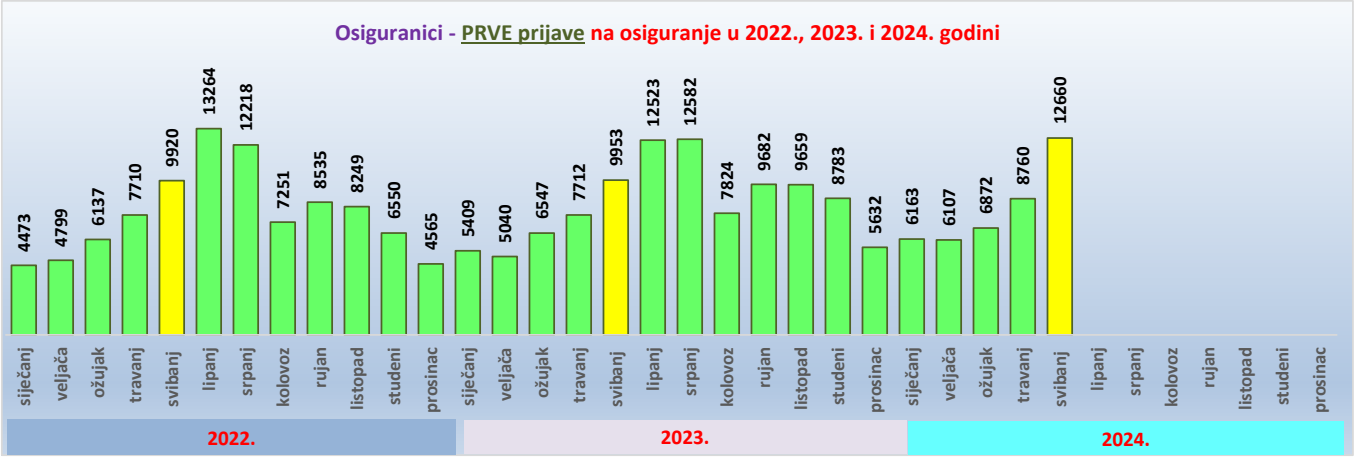
Osiguranici - PRVE prijave na osiguranje u 2022., 2023. i 2024. godini
siječanj 4473
veljača 4799
ožujak 6137
travanj 7710
svibanj 9920
lipanj 13264
srpanj 12218
kolovoz 7251
rujan 8535
listopad 8249
studeni 6550
prosinac 4565
siječanj 5409
veljača 5040
ožujak 6547
travanj 7712
svibanj 9953
lipanj 12523
srpanj 12582
kolovoz 7824
rujan 9682
listopad 9659
studeni 8783
prosinac 5632
siječanj 6163
veljača 6107
ožujak 6872
travanj 8760
svibanj 12660
lipanj srpanj kolovoz rujan listopad studeni prosinac
2022.
2023.
2024.

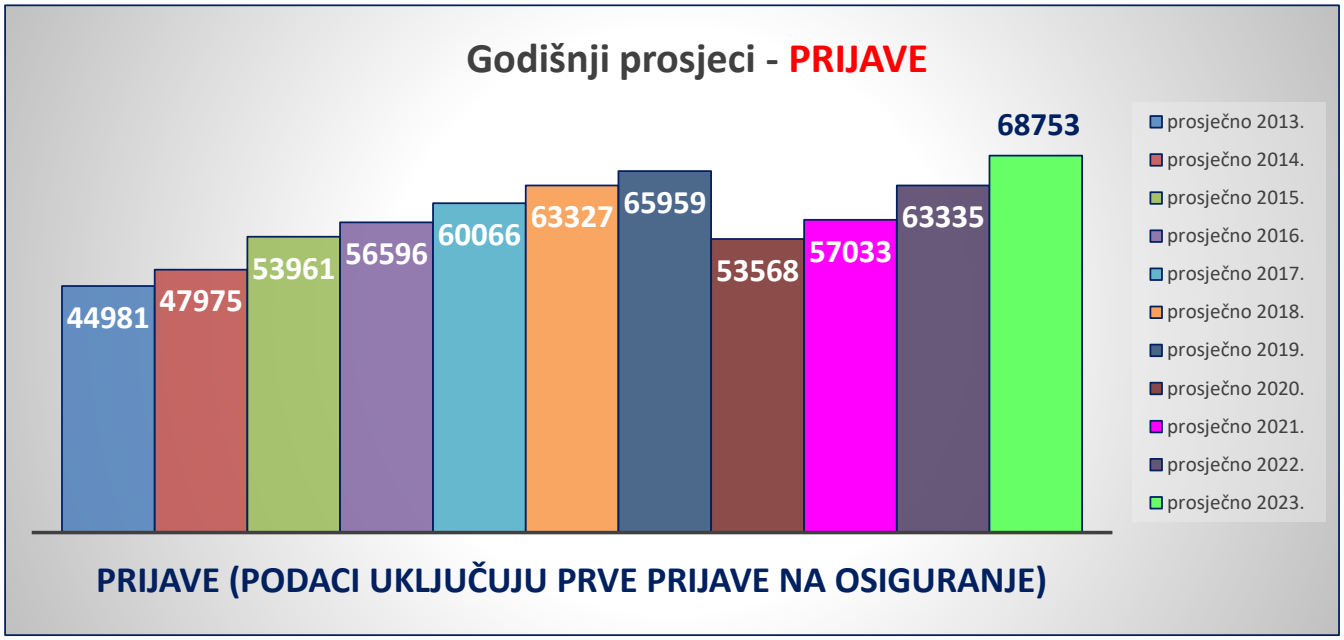

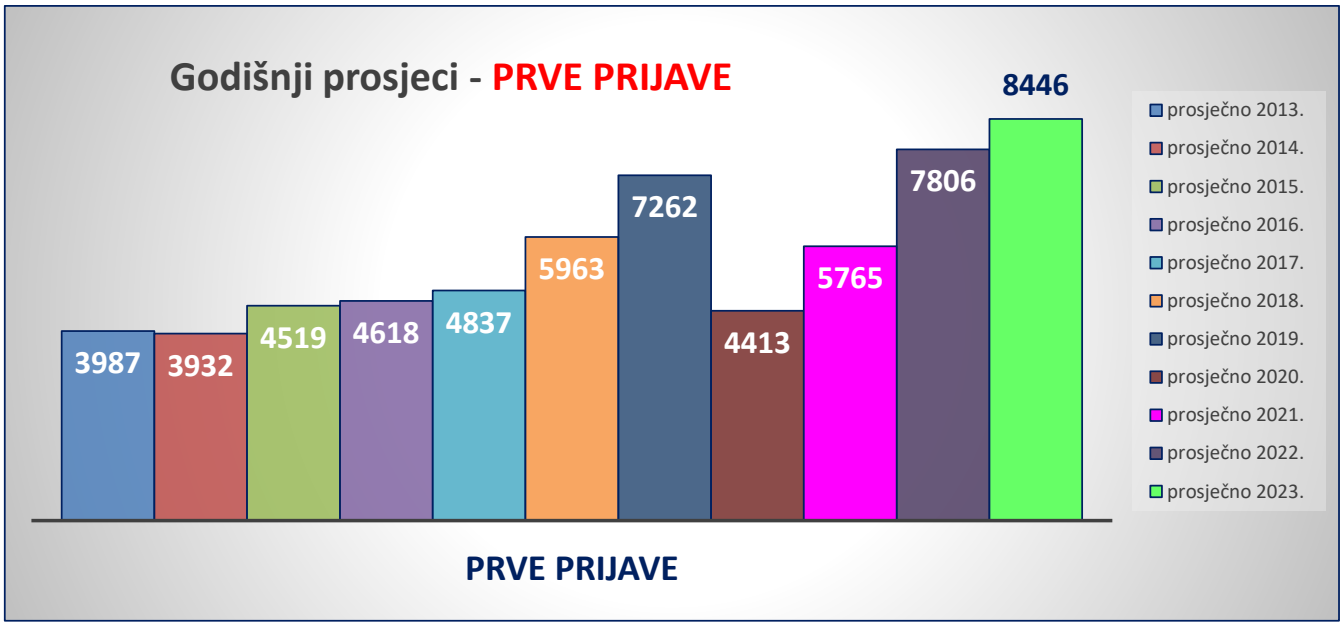

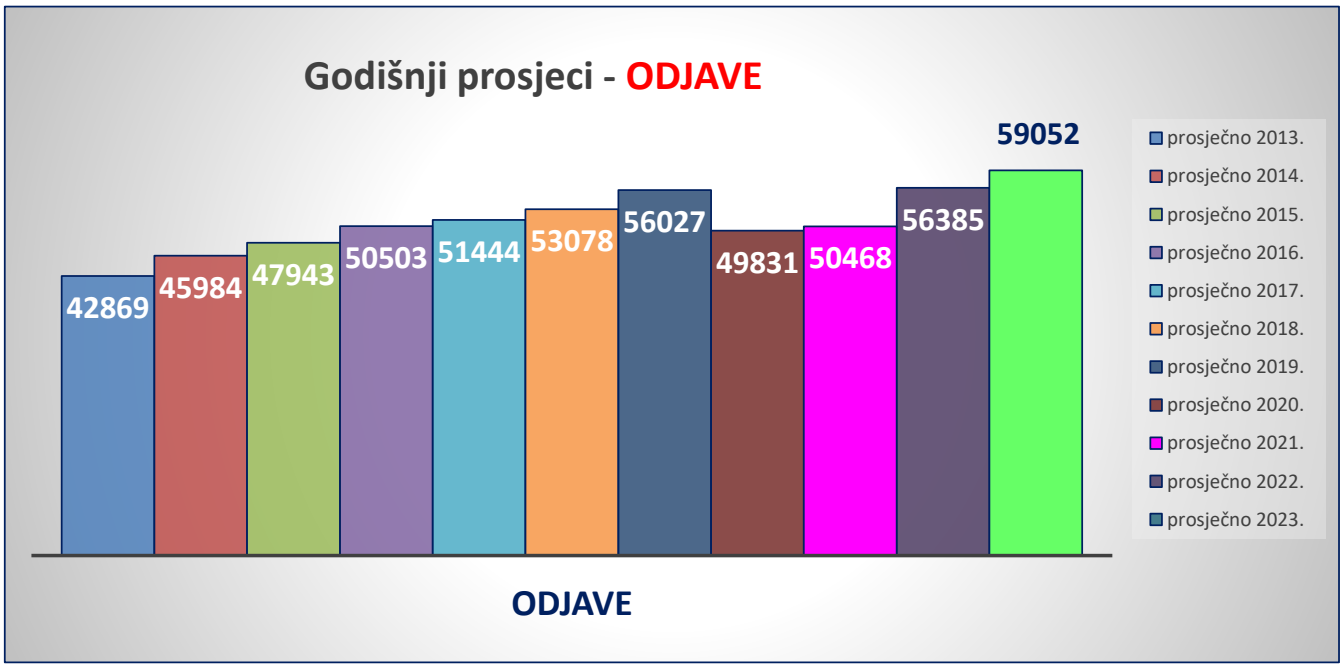

** Prosječan broj osiguranika prema prijavno-odjavnim podacima za pojedinu godinu izvodi se iz 12 mjesečnih obrada koje obuhvaćaju stanje na zadnji dan u mjesecu zadnje registrirane prijave/odjave o stjecanju svojstva osiguranika u bazi osiguranika.*

II. KORISNICI MIROVINA

KORISNICI MIROVINA PREMA GODINAMA I KATEGORIJAMA OSIGURANJA

Tablica 8. Stanje: za prosinac (isplata u siječnju)

Godine	Radnici kod pravnih i fizičkih osoba (bivši Fond radnika)		Obrtnici (bivši Fond samostalnih privrednika)		Poljoprivrednici (bivši Fond individualnih poljoprivrednika)		Ukupno	
	Broj korisnika	Lančani indeks	Broj korisnika	Lančani indeks	Broj korisnika	Lančani indeks	Broj korisnika	Lančani indeks
0	1	2	3	4	5	6	7	8
2001.	929371	101,3	20355	100,4	82394	101,8	**1032120**	**101,3**
2002.	939214	101,1	20737	101,9	82241	99,8	**1042192**	**101,0**
2003.	948523	101,0	21355	103,0	84671	103,0	**1054549**	**101,2**
2004.	958810	101,1	21958	102,8	84887	100,3	**1065655**	**101,1**
2005.	973793	101,6	22528	102,6	84250	99,2	**1080571**	**101,4**
2006.	993460	102,0	23476	104,2	83150	98,7	**1100086**	**101,8**
2007.	1015766	102,2	24252	103,3	81522	98,0	**1121540**	**102,0**
2008.	1043262	102,7	25299	104,3	79729	97,8	**1148290**	**102,4**
2009.	1069059	102,5	26433	104,5	78322	98,2	**1173814**	**102,2**
2010.	1095354	102,5	27924	105,6	77108	98,4	**1200386**	**102,3**
2011.	1109336	101,3	29100	104,2	74685	96,9	**1213121**	**101,1**
2012.	1115867	100,6	29767	102,3	72058	96,5	**1217692**	**100,4**
2013.*	1091008	97,8	30402	102,1	69405	96,3	**1190815**	**97,8**
2014.	1125773	103,2	31170	102,5	66795	96,2	**1223738**	**102,8**
2015.	1132614	100,6	31657	101,6	63749	95,4	**1228020**	**100,3**
2016.	1140004	100,7	32357	102,2	61014	95,7	**1233375**	**100,4**
2017.	1141667	100,1	32920	101,7	58064	95,2	**1232651**	**99,9**
2018.	1147442	100,5	33481	101,7	55335	95,3	**1236258**	**100,3**
2019.	1154346	100,6	34261	102,3	52504	94,9	**1241111**	**100,4**
2020.	1156885	100,2	34729	101,4	49471	94,2	**1241085**	**100,0**
2021.	1151883	99,6	34846	100,3	45872	92,7	**1232601**	**99,3**
2022.	1149790	99,8	35138	100,8	42743	93,2	**1227671**	**99,6**
2023.	1148964	99,9	35164	100,1	41118	96,2	**1225246**	**99,8**

* Provedba Zakona o mirovinskom osiguranju - članak 95. (NN 157/13)

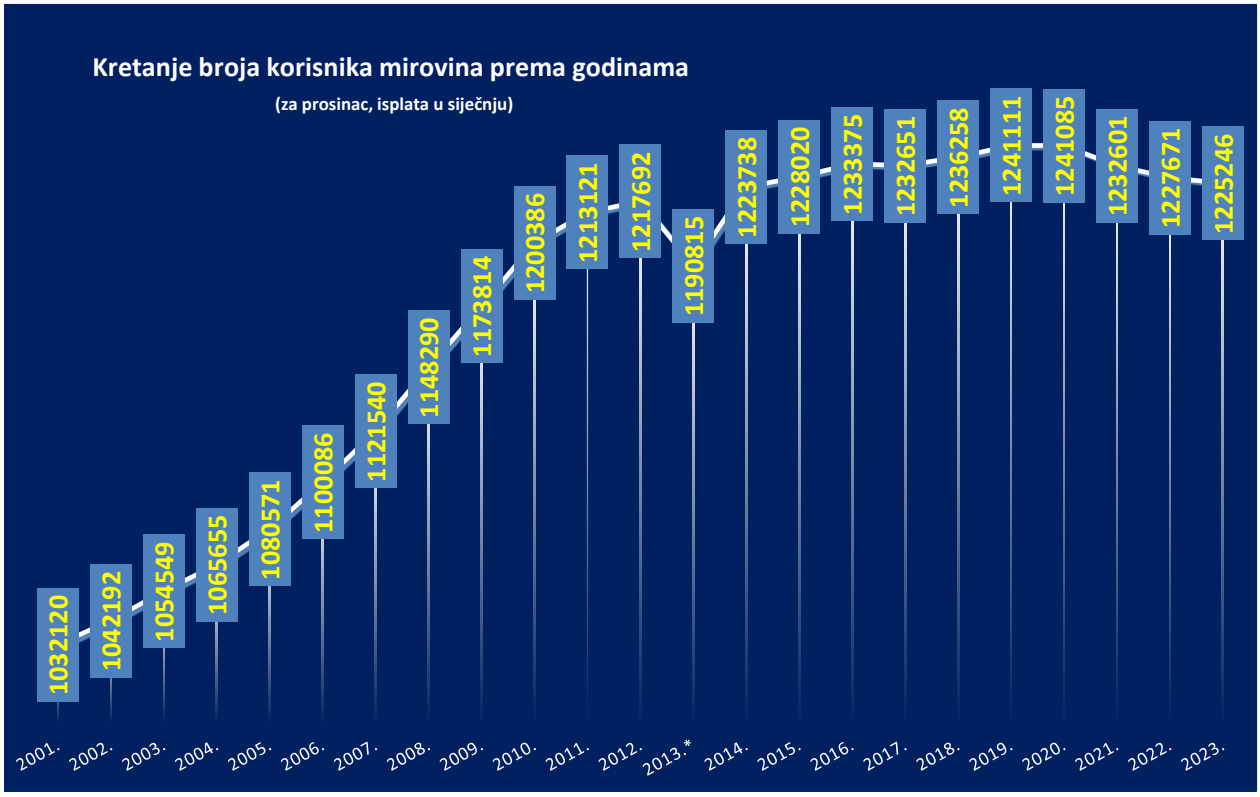

KORISNICI MIROVINA I PROSJEČNE MIROVINE
za svibanj 2024. (isplata u lipnju 2024.)

Korisnici mirovina koji su pravo na mirovinu ostvarili prema Zakonu o mirovinskom osiguranju

Tablica 9.

Vrste mirovina	Broj korisnika	Prosječna netomirovina u eurima (EUR)	Bez međunarodnih ugovora	
			Broj korisnika	Prosječna netomirovina u eurima (EUR)
0	1	2	3	4
Starosna mirovina	504257	503,73	407636	589,38
Starosna mirovina za **dugogodišnjeg osiguranika - čl. 35.**	54901	638,71	48547	670,42
Starosna mirovina **prevedena iz invalidske**	74639	441,43	64755	495,94
Ukupno starosna	**633797**	**508,09**	**520938**	**585,32**
Prijevremena starosna	212272	482,52	176544	533,77
Prijevremena starosna mirovina **zbog stečaja poslodavca - čl. 36.**	390	527,04	382	527,48
Sveukupno starosna	**846459**	**501,68**	**697864**	**572,25**
Invalidska mirovina	92385	374,23	87335	390,67
Obiteljska mirovina	193270	392,40	159893	450,35
UKUPNO korisnika koji su pravo na mirovinu ostvarili prema Zakonu o mirovinskom osiguranju (u broj korisnika mirovina nisu uključeni korisnici mirovina DVO, ZOHBDR i HVO)	**1132114**	**472,63**	**945092**	**534,84**
Medijalna netomirovina*		**442,98**		**492,51**

Tablica 9 a.

Vrste mirovina	Broj korisnika	Prosječna netomirovina u eurima (EUR)	Bez međunarodnih ugovora	
			Broj korisnika	Prosječna netomirovina u eurima (EUR)
0	1	2	3	4
Radnici kod pravnih i fizičkih osoba (bivši Fond radnika)				
Starosna mirovina	785595	511,40	641639	588,51
Invalidska mirovina	87507	374,12	82557	391,22
Obiteljska mirovina	183849	397,29	151115	458,69
Ukupno	**1056951**	**480,19**	**875311**	**547,49**
Obrtnici (bivši Fond samostalnih privrednika)				
Starosna mirovina	26497	463,39	23937	482,80
Invalidska mirovina	3651	372,31	3578	377,07
Obiteljska mirovina	5100	352,41	4727	366,11
Ukupno	**35248**	**437,90**	**32242**	**453,96**
Poljoprivrednici (bivši Fond individualnih poljoprivrednika)				
Starosna mirovina	34367	309,09	32288	315,41
Invalidska mirovina	1227	387,76	1200	393,51
Obiteljska mirovina	4321	231,55	4051	237,56
Ukupno	**39915**	**303,12**	**37539**	**309,51**
UKUPNO korisnika koji su pravo na mirovinu ostvarili prema Zakonu o mirovinskom osiguranju (u broj korisnika mirovina **nisu uključeni** korisnici mirovina DVO, ZOHBDR i HVO)	**1132114**	**472,63**	**945092**	**534,84**
Sveukupan broj korisnika mirovina (ZOMO+DVO+ZOHBDR+HVO) i njihova netomirovina za svibanj 2024. (isplata u lipnju 2024.)	**1227174**	**515,99**	**1039972**	**580,33**
Medijalna netomirovina*		**467,39**		**517,74**

** Medijalna mjesečna netomirovina izračunava se određivanjem sredine nakon rangiranja mirovina korisnika, od najniže do najviše, te pokazuje da 50% korisnika mirovina prima netomirovinu u iznosu jednakom ili manjem od tog iznosa (medijana), a 50% korisnika mirovina prima jednaku ili veću od tog iznosa (medijana).*

Prosječna mirovina umanjena je za porez.
Od siječnja 2024. prestaje važiti Zakon o smanjenju mirovina određenih, odnosno ostvarenih prema posebnim propisima o mirovinskom osiguranju (NN 71/10, 130/11, 157/13 i 47/23).
Od siječnja 2024. u primjeni je članak 1. Zakona o izmjenama Zakona o dodatku na mirovine ostvarene prema Zakonu o mirovinskom osiguranju (NN 156/23).

Broj osiguranika, stanje na dan 31. svibnja 2024.	**1721526**
Odnos broja korisnika mirovina i osiguranika	**1 : 1,40**
U trenutku objavljivanja publikacije, posljednja je dostupna prosječna mjesečna isplaćena netoplaća Republike Hrvatske za **travanj** 2024. u eurima (EUR) (izvor: DZS)	**1.323**
U trenutku objavljivanja publikacije, posljednja je dostupna ***medijalna*** mjesečna isplaćena netoplaća Republike Hrvatske za **travanj** 2024. u eurima (EUR) (izvor: DZS)	**1.110**
Udio **sveukupne** netomirovine *BMU* (ZOMO+DVO+ZOHBDR+HVO) u netoplaći RH	**43,9**
Udio sveukupne ***medijalne*** netomirovine BMU (ZOMO+DVO+ZOHBDR+HVO) u ***medijalnoj*** netoplaći RH	**46,6**
Aktualna vrijednost mirovine **(AVM)** 01.01.2024.	12,26 eura
Vrijednost najniže mirovine za 1 godinu mirovinskog staža **(VNM)** 01.01.2024.	12,64 eura

KORISNICI KOJIMA SU MIROVINE PRIZNATE I / ILI ODREĐENE PREMA POSEBNIM PROPISIMA

Tablica 9 b. za svibanj 2024. (isplata u lipnju 2024.)

Red. br.	Kategorije korisnika kojima su mirovine priznate i/ili određene prema posebnim propisima	Broj korisnika	Prosječna netomirovina u eurima (EUR)	Prosječan staž	Bez međunarodnih ugovora		
					Broj korisnika	Prosječna netomirovina u eurima (EUR)	Prosječan staž
0	1	2	3	4	5	6	7
1.	Radnici na poslovima ovlaštenih službenih osoba u tijelima unutarnjih poslova i pravosuđa, kao i na poslovima razminiranja:						
	a) radnici na poslovima ovlaštenih službenih osoba u tijelima unutarnjih poslova i pravosuđa, kojima je pravo na mirovinu priznato prema propisima koji su bili na snazi do stupanja na snagu Zakona o pravima DVO, PS i OSO	6665	885,52	31 09 01	**6646**	**886,42**	31 09 03
	b) radnici na poslovima policijskih službenika, ovlaštenih službenih osoba pravosuđa i službene osobe s posebnim dužnostima i ovlastima u sigurnosno obavještajnom sustavu RH koji su pravo na mirovinu ostvarili prema Zakonu o pravima DVO, PS i OSO	10004	834,65	36 05 25	**9887**	**837,52**	36 06 14
	c) radnici na poslovima razminiranja	693	800,75	31 07 15	**677**	**807,14**	31 08 02
2.	Korisnici koji pravo na mirovinu ostvaruju prema Zakonu o vatrogastvu (NN 125/19)	425	962,36	44 02 06	**423**	**962,95**	44 02 01
3.	Djelatne vojne osobe - DVO	16154	749,65	31 03 29	**16052**	**751,30**	31 03 26
4.	Pripadnici Hrvatske domovinske vojske od 1941. do 1945. godine	1468	500,91	33 04 10	**1395**	**517,02**	33 07 16
5.	Bivši politički zatvorenici	1880	790,28	33 03 01	**1585**	**885,31**	33 05 02
6.	Hrvatski branitelji iz Domovinskog rata - ZOHBDR	71724	1.136,57	18 08 23	**71646**	**1.137,17**	18 08 24
7.	Mirovine priznate prema općim propisima, a određene prema ZOHBDR - u iz 2017. (čl. 27., 35., 36., 48. i 49. stavak 2.)	61554	530,89	30 05 15	**58382**	**532,11**	30 03 04
8.	Pripadnici bivše Jugoslavenske narodne armije - JNA	3216	628,73	–	**3216**	**628,73**	–
9.	Pripadnici bivše Jugoslavenske narodne armije - JNA - čl. 185. ZOMO	149	604,23	38 07 09	**143**	**616,13**	38 09 25
10.	Sudionici Narodnooslobodilačkog rata - NOR	4052	576,31	29 09 08	**3936**	**585,74**	29 09 17
11.	Zastupnici u Hrvatskom saboru, članovi Vlade, suci Ustavnog suda i glavni državni revizor	681	2.040,11	32 09 06	**673**	**2.040,73**	32 09 12
12.	Članovi Izvršnog vijeća Sabora, Saveznog izvršnog vijeća i administrativno umirovljeni javni službenici	57	685,99	29 00 01	**57**	**685,99**	29 00 01
13.	Bivši službenici u saveznim tijelima bivše SFRJ - članak 38. ZOMO	15	733,57	–	**15**	**733,57**	–
14.	Redoviti članovi Hrvatske akademije znanosti i umjetnosti - HAZU	115	1.784,90	42 00 12	**112**	**1.787,10**	41 10 15
15.	Radnici u Istarskim ugljenokopima "Tupljak" d.d. Labin	242	697,06	29 07 26	**240**	**698,65**	29 08 02
16.	Radnici profesionalno izloženi azbestu	800	585,45	27 09 09	**795**	**586,44**	27 09 13
17.	Osiguranici - članovi posade broda u međunarodnoj plovidbi i nacionalnoj plovidbi - članak 129.a stavak 2. Pomorskog zakonika	206	378,36	29 00 04	**192**	**387,14**	28 07 15
18.	Korisnici koji pravo na mirovinu ostvaruju prema Zakonu o kazalištima (NN 23/23)	10	979,34		**10**	**979,34**	
19.	Pripadnici Hrvatskog vijeća obrane - HVO	7182	628,50	06 08 16	**7182**	**628,50**	06 08 16
UKUPNO		**187292**	**-**	**-**	**183264**	**-**	**-**

Napomena: u tablici je prikazan ***ukupni*** staž korisnika mirovina.

Od siječnja 2024. prestaje važiti Zakon o smanjenju mirovina određenih, odnosno ostvarenih prema posebnim propisima o mirovinskom osiguranju (NN 71/10, 130/11, 157/13 i 47/23).

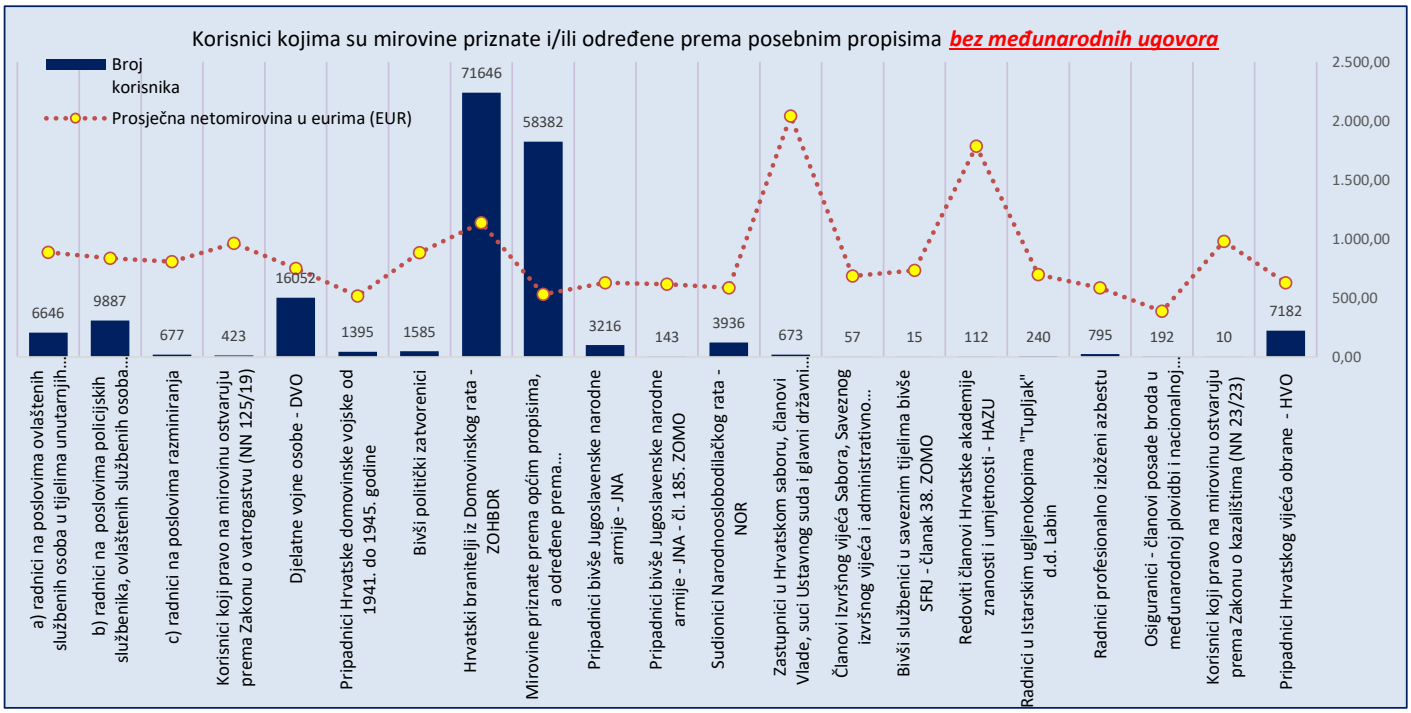

Korisnici mirovina koji su pravo na mirovinu ostvarili prema Zakonu o mirovinskom osiguranju
bez međunarodnih ugovora

Tablica 9 c.

Vrste mirovina	Bez međunarodnih ugovora						
	za travanj 2024. (isplata u svibnju 2024.)			za svibanj 2024. (isplata u lipnju 2024.)			Razlika u broju korisnika
	Broj korisnika	Prosječna netomirovina u eurima (EUR)	Prosječan staž	Broj korisnika	Prosječna netomirovina u eurima (EUR)	Prosječan staž	
0	1	2	3	4	5	6	7 (kol.4 - kol. 1)
Starosna mirovina	407807	588,93	31 10 12	407636	589,38	31 10 20	-171
Starosna mirovina za **dugogodišnjeg osiguranika - čl. 35.**	47898	670,77	42 05 09	48547	670,42	42 05 09	649
Starosna mirovina **prevedena iz invalidske**	64848	495,98	24 04 23	64755	495,94	24 04 22	-93
Ukupno starosna	520553	584,88	31 10 25	**520938**	**585,32**	**31 11 08**	**385**
Prijevremena starosna	176532	533,53	35 10 24	176544	533,77	35 10 26	12
Prijevremena starosna mirovina **zbog stečaja poslodavca - čl. 36.**	380	527,58	35 09 05	382	527,48	35 09 05	2
Sveukupno starosna	697465	571,85	32 11 00	**697864**	**572,25**	**32 11 10**	**399**
Invalidska mirovina	87553	390,72	21 11 08	87335	390,67	21 11 07	-218
Obiteljska mirovina	160221	450,29	28 01 16	159893	450,35	28 01 15	-328
UKUPNO korisnika koji su pravo na mirovinu ostvarili prema Zakonu o mirovinskom osiguranju (u broj korisnika mirovina nisu uključeni korisnici mirovina DVO, ZOHBDR i HVO)	**945239**	**534,47**	**31 00 27**	**945092**	**534,84**	**31 01 07**	**-147**
Korisnici **starosne** mirovine prema ZOMO **s mirovinskim stažem od 40 i više** godina	90505	853,09	43 01 13	91252	853,45	43 01 21	747
Korisnici **ukupne** mirovine prema ZOMO **s mirovinskim stažem od 40 i više** godina	183844	754,57	42 06 17	185349	754,67	42 06 22	1505
Korisnici **najniže** mirovine kojima je mirovina određena prema ZOMO	266408	365,90	27 11 20	267353	366,41	28 00 01	945

Napomena: u tablici je prikazan ***ukupni*** staž korisnika mirovina.

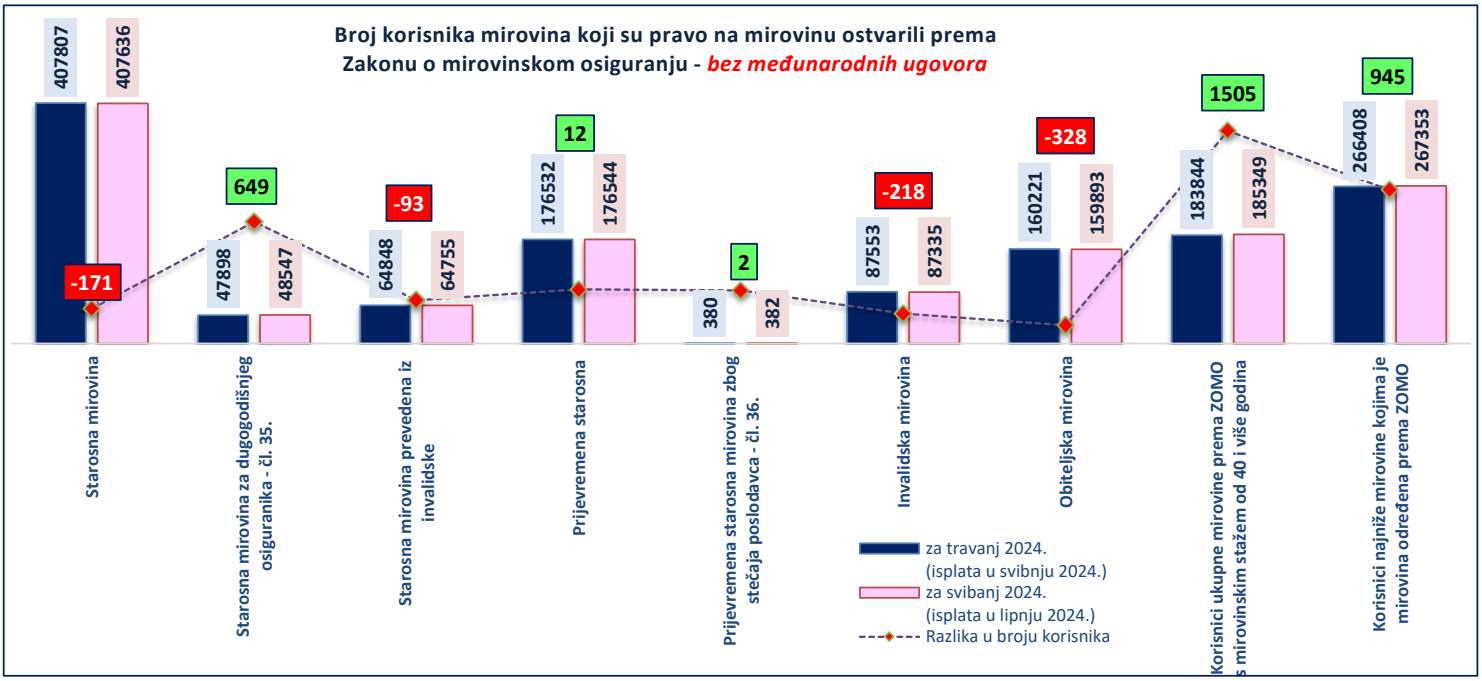

Napomena: u broj korisnika mirovina **nisu** uključeni korisnici mirovina DVO, ZOHBDR i HVO

Korisnici starosne i prijevremene starosne mirovine prema godinama koji su pravo na mirovinu ostvarili prema Zakonu o mirovinskom osiguranju

Tablica 9 d.

stanje za mjesec	***Broj korisnika***		***% pada/rasta broja korisnika***	
	Starosna mirovina	Prijevremena starosna mirovina	Starosna mirovina	Prijevremena starosna mirovina
0	1	2	3	4
prosinac 1990.	288412	32884		
prosinac 1991.	302405	51027	4,9	55,2
prosinac 1992.	356508	42850	17,9	-16,0
prosinac 1993.	378318	41027	6,1	-4,3
prosinac 1994.	404052	36189	6,8	-11,8
prosinac 1995.	413371	29614	2,3	-18,2
prosinac 1996.	431930	25624	4,5	-13,5
prosinac 1997.	454664	22880	5,3	-10,7
prosinac 1998.	471257	24420	3,6	6,7
prosinac 1999.	492258	25781	4,5	5,6
prosinac 2000.	501591	29892	1,9	15,9
prosinac 2001.	508465	31185	1,4	4,3
prosinac 2002.	512663	33943	0,8	8,8
prosinac 2003.	517569	36416	1,0	7,3
prosinac 2004.	514515	42233	-0,6	16,0
prosinac 2005.	515428	48542	0,2	14,9
prosinac 2006.	517523	55013	0,4	13,3
prosinac 2007.	517317	61169	0,0	11,2
prosinac 2008.	517626	69743	0,1	14,0
prosinac 2009.	514501	83397	-0,6	19,6
prosinac 2010.	513895	105910	-0,1	27,0
prosinac 2011.	510704	119741	-0,6	13,1
prosinac 2012.	508132	132792	-0,5	10,9
prosinac 2013.	494377	146706	-2,7	10,5
prosinac 2014.	505203	160374	2,2	9,3
prosinac 2015.	503084	170715	-0,4	6,4
prosinac 2016.	501572	179931	-0,3	5,4
prosinac 2017.	497984	186589	-0,7	3,7
prosinac 2018.	497285	193492	-0,1	3,7
prosinac 2019.	498815	199032	0,3	2,9
prosinac 2020.	499149	203545	0,1	2,3
prosinac 2021.	494300	205981	-1,0	1,2
prosinac 2022.	492166	207718	-0,4	0,8
siječanj 2023.	492285	207912	0,0	0,1
veljaču 2023.	493309	208300	0,2	0,2
ožujak 2023.	498545	210061	1,1	0,8
travanj 2023.	498790	210195	0,0	0,1
svibanj 2023.	499636	210507	0,2	0,1
lipanj 2023.	499453	210622	0,0	0,1
srpanj 2023.	499499	210817	0,0	0,1
kolovoz 2023.	499728	210884	0,0	0,0
rujan 2023.	500486	211149	0,2	0,1
listopad 2023.	502035	211613	0,3	0,2
studeni 2023.	501445	211689	-0,1	0,0
prosinac 2023.	501087	211666	-0,1	0,0
siječanj 2024.	502000	211865	0,2	0,1
veljaču 2024.	503370	212170	0,3	0,1
ožujak 2024.	504282	212316	0,2	0,1
travanj 2024.	503985	212243	-0,1	0,0
svibanj 2024.	504257	212272	0,1	0,0
lipanj 2024.				
srpanj 2024.				
kolovoz 2024.				

stanje za mjesec	***Broj korisnika***		***% pada/rasta broja korisnika***	
	Starosna mirovina	Prijevremena starosna mirovina	Starosna mirovina	Prijevremena starosna mirovina
0	1	2	3	4
rujan 2024.				
listopad 2024.				
studeni 2024.				
prosinac 2024.				

U broj korisnika mirovina nisu uključeni korisnici mirovina DVO, ZOHBDR i HVO.

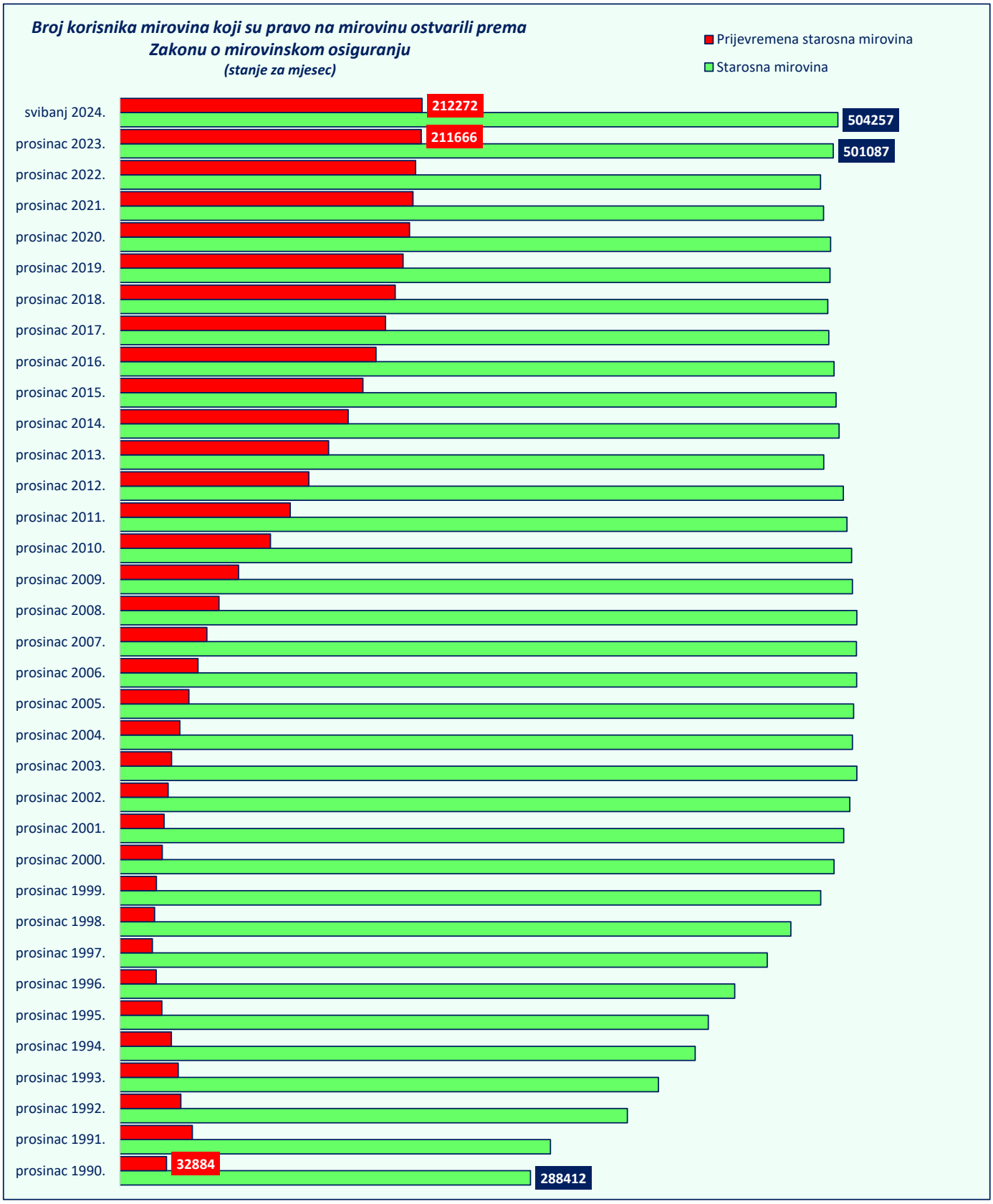

KORISNICI MIROVINA PREMA VRSTAMA I SVOTAMA MIROVINA KOJI SU PRAVO NA MIROVINU OSTVARILI PREMA ZAKONU O MIROVINSKOM OSIGURANJU (zbroj tablica 10 a. i 10 b.)

Tablica 10. za svibanj 2024. (isplata u lipnju 2024.)

Razredi svota netomirovina u eurima (EUR)	Ukupno			Starosna mirovina			Invalidska mirovina			Obiteljska mirovina		
	Broj korisnika	Prosječna mirovina	Prosječan staž	Broj korisnika	Prosječna mirovina	Prosječan staž	Broj korisnika	Prosječna mirovina	Prosječan staž	Broj korisnika	Prosječna mirovina	Prosječan staž
0	1	2	3	4	5	6	7	8	9	10	11	12
do 70,00	77377	34,56	30 11 02	56054	34,72	32 04 11	3423	39,63	19 05 17	17900	33,06	28 06 25
70,01 – 140,00	48307	104,32	28 02 05	35027	104,64	30 01 21	3419	104,44	16 08 09	9861	103,15	25 02 15
140,01 – 200,00	45443	172,43	22 03 17	31107	173,19	24 08 18	3951	171,83	13 09 06	10385	170,38	18 04 15
200,01 – 270,00	85111	233,16	19 06 27	51231	234,11	21 06 14	9706	237,34	14 05 22	24174	229,45	17 05 23
270,01 – 340,00	97991	306,68	24 02 23	59435	307,08	25 02 25	18190	307,39	19 07 19	20366	304,89	25 05 11
340,01 – 400,00	118463	370,14	28 00 04	82442	370,29	28 07 03	16327	367,05	23 08 23	19694	372,05	29 02 12
400,01 – 470,00	139171	432,69	30 11 03	93346	434,56	32 09 02	15430	428,64	24 01 29	30395	429,00	28 09 09
470,01 – 540,00	128358	507,71	33 04 11	99103	508,18	34 02 29	10829	510,22	25 06 26	18426	503,65	33 01 29
540,01 – 600,00	88603	568,45	35 05 13	72496	568,55	36 00 04	4800	565,07	26 11 04	11307	569,26	35 05 01
600,01 – 670,00	82232	633,27	36 06 18	69401	633,52	36 11 03	2945	631,56	28 05 04	9886	632,05	36 02 29
670,01 – 800,00	98298	729,76	37 10 18	86451	730,18	38 02 14	1971	722,90	29 04 00	9876	727,51	36 06 09
800,01 – 930,00	55766	858,31	38 09 21	50404	858,28	39 01 08	717	856,79	28 11 22	4645	858,76	36 10 06
930,01 – 1070,00	32236	983,22	38 11 25	28912	982,05	39 02 29	345	992,00	28 08 09	2979	993,58	37 05 26
1070,01 – 1200,00	13693	1.130,55	38 10 08	11496	1.129,60	39 02 01	163	1.128,10	28 05 20	2034	1.136,07	37 10 18
1200,01 – 1350,00	8299	1.267,98	39 01 18	7573	1.268,22	39 02 03	85	1.261,65	29 01 18	641	1.266,01	40 00 07
1350,01 – 1500,00	5489	1.421,84	39 01 16	5082	1.422,21	39 01 00	53	1.409,29	30 04 08	354	1.418,51	41 01 10
veće od 1500,00	7277	1.765,08	41 07 06	6899	1.764,73	41 08 04	31	1.774,22	28 03 26	347	1.771,13	41 02 29
UKUPNO	**1132114**	**472,63**	**31 02 25**	**846459**	**501,68**	**32 11 06**	**92385**	**374,23**	**21 10 16**	**193270**	**392,40**	**28 03 23**

KORISNICI MIROVINA PREMA VRSTAMA I SVOTAMA MIROVINA KOJI SU PRAVO NA MIROVINU OSTVARILI PREMA ZAKONU O MIROVINSKOM OSIGURANJU (zbroj tablica 10 a. - BMU i 10 b. - BMU)

BEZ MEĐUNARODNIH UGOVORA

Tablica 10. - BMU za svibanj 2024. (isplata u lipnju 2024.)

Razredi svota netomirovina u eurima (EUR)	Ukupno			Starosna mirovina			Invalidska mirovina			Obiteljska mirovina		
	Broj korisnika	Prosječna mirovina	Prosječan staž	Broj korisnika	Prosječna mirovina	Prosječan staž	Broj korisnika	Prosječna mirovina	Prosječan staž	Broj korisnika	Prosječna mirovina	Prosječan staž
0	1	2	3	4	5	6	7	8	9	10	11	12
do 70,00	**2027**	50,05	14 09 13	**781**	48,79	16 01 10	**913**	52,39	12 00 02	**333**	46,59	19 04 20
70,01 – 140,00	**5885**	117,53	14 06 29	**2528**	124,60	15 08 11	**1557**	108,37	13 00 03	**1800**	115,52	14 05 16
140,01 – 200,00	**23757**	176,93	15 04 17	**12161**	181,52	15 11 20	**3573**	172,74	13 01 02	**8023**	171,83	15 06 15
200,01 – 270,00	**72123**	233,47	17 02 03	**39821**	234,86	18 01 21	**9599**	237,45	14 05 11	**22703**	229,35	16 07 27
270,01 – 340,00	**88937**	306,98	23 01 16	**51515**	307,60	23 08 11	**18158**	307,40	19 07 19	**19264**	304,91	24 11 17
340,01 – 400,00	**112195**	370,22	27 07 02	**76995**	370,44	28 00 21	**16312**	367,04	23 08 24	**18888**	372,03	29 00 03
400,01 – 470,00	**133571**	432,68	30 08 12	**88606**	434,60	32 06 12	**15407**	428,65	24 02 04	**29558**	429,00	28 07 23
470,01 – 540,00	**123092**	507,82	33 02 12	**94372**	508,34	34 01 01	**10751**	510,14	25 07 11	**17969**	503,73	33 00 24
540,01 – 600,00	**85782**	568,49	35 04 15	**69964**	568,59	35 11 13	**4762**	565,10	27 00 01	**11056**	569,30	35 04 07
600,01 – 670,00	**80189**	633,32	36 06 00	**67556**	633,58	36 10 17	**2940**	631,55	28 05 04	**9693**	632,07	36 02 13
670,01 – 800,00	**96413**	729,83	37 10 10	**84721**	730,24	38 02 08	**1970**	722,90	29 04 02	**9722**	727,64	36 05 26
800,01 – 930,00	**54922**	858,31	38 09 22	**49616**	858,30	39 01 10	**716**	856,78	28 11 26	**4590**	858,73	36 09 29
930,01 – 1070,00	**31822**	983,18	38 11 26	**28527**	982,01	39 03 00	**345**	992,00	28 08 09	**2950**	993,50	37 05 24
1070,01 – 1200,00	**13513**	1.130,48	38 10 08	**11338**	1.129,55	39 02 01	**163**	1.128,10	28 05 20	**2012**	1.135,90	37 10 18
1200,01 – 1350,00	**8212**	1.267,90	39 01 17	**7492**	1.268,13	39 02 02	**85**	1.261,65	29 01 18	**635**	1.266,02	40 00 04
1350,01 – 1500,00	**5424**	1.421,76	39 01 16	**5018**	1.422,11	39 01 00	**53**	1.409,29	30 04 08	**353**	1.418,68	41 01 12
veće od 1500,00	**7228**	1.765,09	41 07 08	**6853**	1.764,89	41 08 05	**31**	1.774,22	28 03 26	**344**	1.768,16	41 03 06
UKUPNO	**945092**	**534,84**	**31 01 07**	**697864**	**572,25**	**32 11 10**	**87335**	**390,67**	**21 11 07**	**159893**	**450,35**	**28 01 15**

Napomena:

U broj korisnika mirovina nisu uključeni korisnici mirovina DVO, ZOHBDR i HVO.

U tablicama je prikazan ***ukupni*** staž korisnika mirovina.

KORISNICI MIROVINA PREMA VRSTAMA I SVOTAMA MIROVINA
KOJI SU PRAVO NA MIROVINU OSTVARILI do 31. prosinca 1998.

Tablica 10 a. za svibanj 2024. (isplata u lipnju 2024.)

Razredi svota netomirovina u eurima (EUR)	Ukupno			Starosna mirovina			Invalidska mirovina			Obiteljska mirovina		
	Broj korisnika	Prosječna mirovina	Prosječan staž	Broj korisnika	Prosječna mirovina	Prosječan staž	Broj korisnika	Prosječna mirovina	Prosječan staž	Broj korisnika	Prosječna mirovina	Prosječan staž
0	1	2	3	4	5	6	7	8	9	10	11	12
do 70,00	4443	31,62	30 02 03	3686	32,69	31 05 13	39	32,42	15 02 29	718	26,06	24 05 17
70,01 – 140,00	6229	110,74	23 07 05	5067	111,53	24 11 07	83	119,67	10 06 20	1079	106,37	18 03 20
140,01 – 200,00	5893	166,22	19 00 14	3744	167,94	22 01 16	97	171,43	10 06 09	2052	162,84	13 09 21
200,01 – 270,00	5538	235,90	18 07 08	3043	235,78	21 00 12	189	240,47	10 01 07	2306	235,68	16 00 29
270,01 – 340,00	7263	306,98	21 03 11	4419	307,92	22 00 23	282	306,66	13 04 29	2562	305,41	20 09 18
340,01 – 400,00	20104	380,08	21 08 29	15475	381,26	22 08 04	1630	383,95	11 05 10	2999	371,90	22 06 14
400,01 – 470,00	24613	432,23	25 09 16	13715	436,88	27 01 01	646	437,77	18 09 26	10252	425,65	24 05 20
470,01 – 540,00	26100	507,52	29 06 01	20948	507,82	30 00 20	1244	513,13	19 10 18	3908	504,08	29 04 05
540,01 – 600,00	17082	570,40	31 06 12	14338	570,69	31 09 22	630	567,42	23 00 09	2114	569,37	31 10 27
600,01 – 670,00	20640	633,81	32 10 25	18285	634,01	33 01 18	643	631,83	24 02 08	1712	632,46	32 10 04
670,01 – 800,00	24169	729,06	33 07 20	22008	729,18	33 10 00	593	728,54	25 06 21	1568	727,66	33 03 00
800,01 – 930,00	12614	857,63	34 01 27	11650	857,79	34 03 25	268	854,46	25 04 14	696	856,16	34 01 22
930,01 – 1070,00	7093	977,14	34 01 23	6589	976,21	34 02 19	123	986,32	25 10 17	381	990,27	35 04 05
1070,01 – 1200,00	2575	1.131,52	34 04 23	2254	1.130,22	34 02 07	43	1.130,96	26 07 06	278	1.142,19	37 03 06
1200,01 – 1350,00	1415	1.265,03	34 02 17	1364	1.265,38	34 04 01	32	1.266,11	28 09 09	19	1.237,67	34 08 18
1350,01 – 1500,00	1289	1.424,93	34 09 26	1266	1.424,89	34 10 27	17	1.419,90	26 10 21	6	1.449,38	39 03 12
veće od 1500,00	394	1.600,29	35 05 15	370	1.597,31	35 09 02	18	1.641,26	28 05 22	6	1.661,46	38 03 10
UKUPNO	**187454**	**545,40**	**28 08 25**	**148221**	**572,38**	**30 00 05**	**6577**	**516,29**	**18 00 25**	**32656**	**428,80**	**24 09 19**

KORISNICI MIROVINA PREMA VRSTAMA I SVOTAMA MIROVINA
KOJI SU PRAVO NA MIROVINU OSTVARILI do 31. prosinca 1998.

BEZ MEĐUNARODNIH UGOVORA

Tablica 10 a. - BMU za svibanj 2024. (isplata u lipnju 2024.)

Razredi svota netomirovina u eurima (EUR)	Ukupno			Starosna mirovina			Invalidska mirovina			Obiteljska mirovina		
	Broj korisnika	Prosječna mirovina	Prosječan staž	Broj korisnika	Prosječna mirovina	Prosječan staž	Broj korisnika	Prosječna mirovina	Prosječan staž	Broj korisnika	Prosječna mirovina	Prosječan staž
0	1	2	3	4	5	6	7	8	9	10	11	12
do 70,00	**30**	48,57	19 07 25	**18**	45,04	22 07 21	**1**	67,79	02 09 12	**11**	52,61	16 03 16
70,01 – 140,00	**2113**	126,55	14 09 19	**1767**	128,51	15 07 19	**55**	127,01	08 06 02	**291**	114,58	10 10 29
140,01 – 200,00	**4062**	166,25	14 11 03	**2332**	169,33	17 01 01	**88**	171,65	10 04 13	**1642**	161,58	12 00 24
200,01 – 270,00	**4474**	237,17	16 06 01	**2243**	237,47	17 11 26	**179**	240,94	10 00 21	**2052**	236,50	15 05 10
270,01 – 340,00	**6539**	307,27	20 04 28	**3840**	308,32	20 10 02	**276**	306,79	13 04 16	**2423**	305,65	20 06 17
340,01 – 400,00	**19364**	380,46	21 05 08	**14823**	381,75	22 04 01	**1628**	383,97	11 05 07	**2913**	371,88	22 05 15
400,01 – 470,00	**23924**	432,16	25 07 03	**13074**	436,97	26 09 23	**645**	437,81	18 10 02	**10205**	425,65	24 05 08
470,01 – 540,00	**25479**	507,57	29 04 18	**20349**	507,89	29 11 10	**1241**	513,16	19 10 18	**3889**	504,09	29 03 22
540,01 – 600,00	**16666**	570,43	31 05 04	**13930**	570,73	31 08 11	**630**	567,42	23 00 09	**2106**	569,34	31 10 21
600,01 – 670,00	**20226**	633,85	32 10 02	**17885**	634,06	33 00 26	**642**	631,85	24 01 29	**1699**	632,37	32 09 18
670,01 – 800,00	**23706**	729,07	33 07 01	**21552**	729,18	33 09 12	**593**	728,54	25 06 21	**1561**	727,74	33 02 21
800,01 – 930,00	**12394**	857,60	34 01 12	**11433**	857,77	34 03 10	**267**	854,44	25 04 21	**694**	856,10	34 01 19
930,01 – 1070,00	**7000**	977,14	34 01 16	**6497**	976,20	34 02 11	**123**	986,32	25 10 17	**380**	990,20	35 04 05
1070,01 – 1200,00	**2548**	1.131,68	34 04 11	**2228**	1.130,36	34 01 23	**43**	1.130,96	26 07 06	**277**	1.142,45	37 03 15
1200,01 – 1350,00	**1409**	1.264,82	34 02 14	**1358**	1.265,16	34 03 29	**32**	1.266,11	28 09 09	**19**	1.237,67	34 08 18
1350,01 – 1500,00	**1273**	1.424,78	34 09 15	**1250**	1.424,72	34 10 16	**17**	1.419,90	26 10 21	**6**	1.449,38	39 03 12
veće od 1500,00	**393**	1.600,23	35 05 11	**369**	1.597,23	35 08 28	**18**	1.641,26	28 05 22	**6**	1.661,46	38 03 10
UKUPNO	**171600**	**576,00**	**28 07 09**	**134948**	**606,22**	**29 10 16**	**6478**	**522,03**	**18 01 15**	**30174**	**452,41**	**24 11 17**

Napomena:
U broj korisnika mirovina **nisu** uključeni korisnici mirovina DVO, ZOHBDR i HVO.
U tablicama je prikazan ***ukupni*** staž korisnika mirovina.

KORISNICI MIROVINA PREMA VRSTAMA I SVOTAMA MIROVINA
KOJI SU PRAVO NA MIROVINU OSTVARILI od 1. siječnja 1999.

Tablica 10 b. za svibanj 2024. (isplata u lipnju 2024.)

Razredi svota netomirovina u eurima (EUR)	Ukupno			Starosna mirovina			Invalidska mirovina			Obiteljska mirovina		
	Broj korisnika	Prosječna mirovina	Prosječan staž	Broj korisnika	Prosječna mirovina	Prosječan staž	Broj korisnika	Prosječna mirovina	Prosječan staž	Broj korisnika	Prosječna mirovina	Prosječan staž
0	1	2	3	4	5	6	7	8	9	10	11	12
do 70,00	72934	34,73	30 11 18	52368	34,86	32 05 04	3384	39,72	19 06 05	17182	33,36	28 08 28
70,01 – 140,00	42078	103,37	28 10 14	29960	103,47	31 00 10	3336	104,06	16 10 04	8782	102,76	26 00 20
140,01 – 200,00	39550	173,35	22 09 17	27363	173,90	25 00 24	3854	171,84	13 10 05	8333	172,24	19 06 04
200,01 – 270,00	79573	232,97	19 07 22	48188	234,01	21 06 26	9517	237,27	14 06 23	21868	228,80	17 07 17
270,01 – 340,00	90728	306,66	24 05 20	55016	307,02	25 05 29	17908	307,40	19 08 25	17804	304,82	26 01 11
340,01 – 400,00	98359	368,11	29 03 23	66967	367,76	29 11 26	14697	365,18	25 01 01	16695	372,08	30 04 25
400,01 – 470,00	114558	432,79	32 00 10	79631	434,16	33 08 28	14784	428,24	24 04 22	20143	430,71	30 11 23
470,01 – 540,00	102258	507,75	34 04 06	78155	508,28	35 04 19	9585	509,84	26 03 04	14518	503,54	34 01 25
540,01 – 600,00	71521	567,98	36 04 19	58158	568,02	37 00 21	4170	564,72	27 05 06	9193	569,23	36 02 14
600,01 – 670,00	61592	633,09	37 09 04	51116	633,35	38 03 05	2302	631,48	29 04 01	8174	631,96	36 11 11
670,01 – 800,00	74129	729,99	39 03 01	64443	730,52	39 08 16	1378	720,47	30 07 01	8308	727,49	37 01 16
800,01 – 930,00	43152	858,50	40 01 24	38754	858,43	40 06 17	449	858,17	30 07 25	3949	859,22	37 03 25
930,01 – 1070,00	25143	984,93	40 04 03	22323	983,77	40 08 26	222	995,14	30 01 03	2598	994,07	37 09 21
1070,01 – 1200,00	11118	1.130,32	39 10 24	9242	1.129,45	40 04 24	120	1.127,07	29 01 21	1756	1.135,10	37 11 24
1200,01 – 1350,00	6884	1.268,59	40 01 27	6209	1.268,84	40 02 29	53	1.258,95	29 04 09	622	1.266,88	40 02 08
1350,01 – 1500,00	4200	1.420,90	40 05 20	3816	1.421,32	40 05 27	36	1.404,28	32 00 01	348	1.417,98	41 01 21
veće od 1500,00	6883	1.774,51	41 11 15	6529	1.774,22	42 00 02	13	1.958,32	28 01 03	341	1.773,06	41 03 18
UKUPNO	**944660**	**458,19**	**31 08 26**	**698238**	**486,68**	**33 06 17**	**85808**	**363,34**	**22 01 19**	**160614**	**385,00**	**29 00 08**

KORISNICI MIROVINA PREMA VRSTAMA I SVOTAMA MIROVINA
KOJI SU PRAVO NA MIROVINU OSTVARILI od 1. siječnja 1999.

BEZ MEĐUNARODNIH UGOVORA

Tablica 10 b. - BMU za svibanj 2024. (isplata u lipnju 2024.)

Razredi svota netomirovina u eurima (EUR)	Ukupno			Starosna mirovina			Invalidska mirovina			Obiteljska mirovina		
	Broj korisnika	Prosječna mirovina	Prosječan staž	Broj korisnika	Prosječna mirovina	Prosječan staž	Broj korisnika	Prosječna mirovina	Prosječan staž	Broj korisnika	Prosječna mirovina	Prosječan staž
0	1	2	3	4	5	6	7	8	9	10	11	12
do 70,00	**1997**	50,08	14 08 16	**763**	48,88	15 11 17	**912**	52,38	12 00 05	**322**	46,38	19 05 28
70,01 – 140,00	**3772**	112,47	14 05 12	**761**	115,50	15 10 15	**1502**	107,68	13 01 27	**1509**	115,70	15 01 23
140,01 – 200,00	**19695**	179,13	15 05 23	**9829**	184,41	15 08 08	**3485**	172,76	13 01 26	**6381**	174,47	16 05 08
200,01 – 270,00	**67649**	233,23	17 02 20	**37578**	234,71	18 01 24	**9420**	237,38	14 06 11	**20651**	228,64	16 09 11
270,01 – 340,00	**82398**	306,96	23 04 06	**47675**	307,55	23 11 06	**17882**	307,41	19 08 25	**16841**	304,81	25 07 04
340,01 – 400,00	**92831**	368,08	28 10 21	**62172**	367,75	29 05 14	**14684**	365,17	25 01 02	**15975**	372,06	30 02 09
400,01 – 470,00	**109647**	432,79	31 09 29	**75532**	434,19	33 06 14	**14762**	428,25	24 04 27	**19353**	430,77	30 10 17
470,01 – 540,00	**97613**	507,89	34 02 12	**74023**	508,46	35 02 28	**9510**	509,74	26 03 22	**14080**	503,63	34 00 25
540,01 – 600,00	**69116**	568,02	36 03 27	**56034**	568,06	37 00 01	**4132**	564,74	27 06 08	**8950**	569,29	36 01 22
600,01 – 670,00	**59963**	633,14	37 08 21	**49671**	633,40	38 02 25	**2298**	631,47	29 04 03	**7994**	632,00	36 10 29
670,01 – 800,00	**72707**	730,07	39 02 27	**63169**	730,60	39 08 14	**1377**	720,47	30 07 03	**8161**	727,63	37 01 06
800,01 – 930,00	**42528**	858,52	40 01 28	**38183**	858,45	40 06 23	**449**	858,17	30 07 25	**3896**	859,20	37 03 19
930,01 – 1070,00	**24822**	984,88	40 04 05	**22030**	983,72	40 09 00	**222**	995,14	30 01 03	**2570**	993,99	37 09 20
1070,01 – 1200,00	**10965**	1.130,20	39 10 28	**9110**	1.129,35	40 05 00	**120**	1.127,07	29 01 21	**1735**	1.134,85	37 11 23
1200,01 – 1350,00	**6803**	1.268,54	40 01 28	**6134**	1.268,78	40 03 02	**53**	1.258,95	29 04 09	**616**	1.266,90	40 02 05
1350,01 – 1500,00	**4151**	1.420,84	40 05 23	**3768**	1.421,25	40 06 01	**36**	1.404,28	32 00 01	**347**	1.418,15	41 01 24
veće od 1500,00	**6835**	1.774,57	41 11 18	**6484**	1.774,44	42 00 04	**13**	1.958,32	28 01 03	**338**	1.770,06	41 03 25
UKUPNO	**773492**	**525,71**	**31 07 29**	**562916**	**564,10**	**33 08 05**	**80857**	**380,15**	**22 02 14**	**129719**	**449,87**	**28 10 13**

Napomena:

U broj korisnika mirovina nisu uključeni korisnici mirovina DVO, ZOHBDR i HVO.

U tablicama je prikazan ***ukupni*** staž korisnika mirovina.

za svibanj 2024. (isplata u lipnju 2024.)

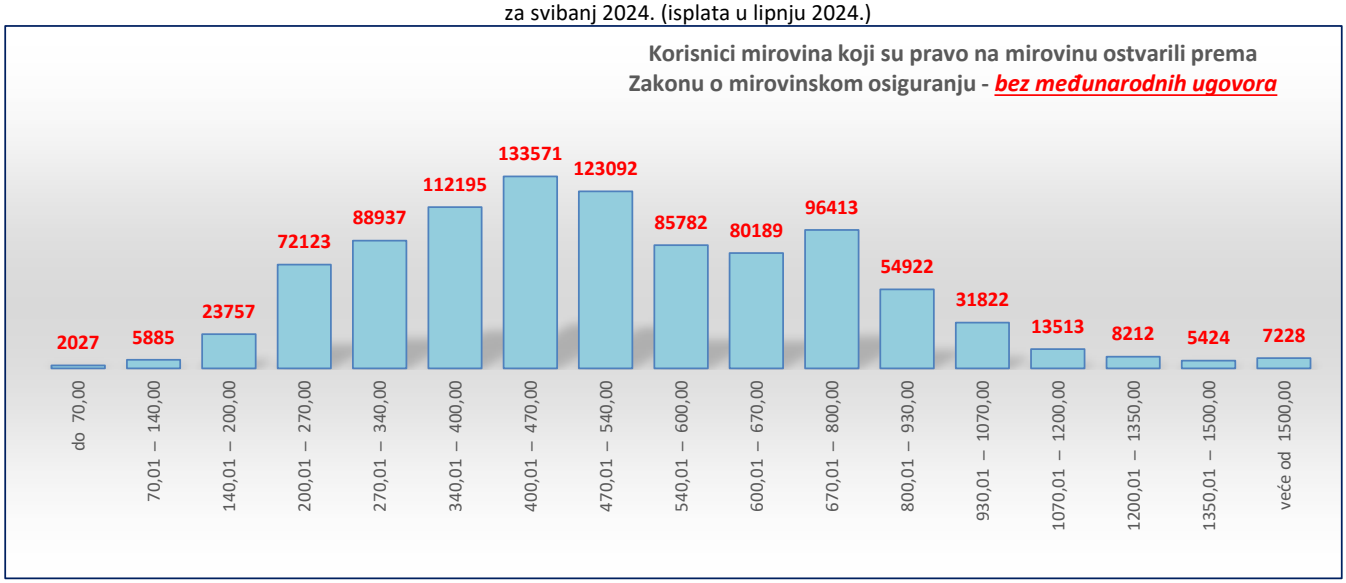

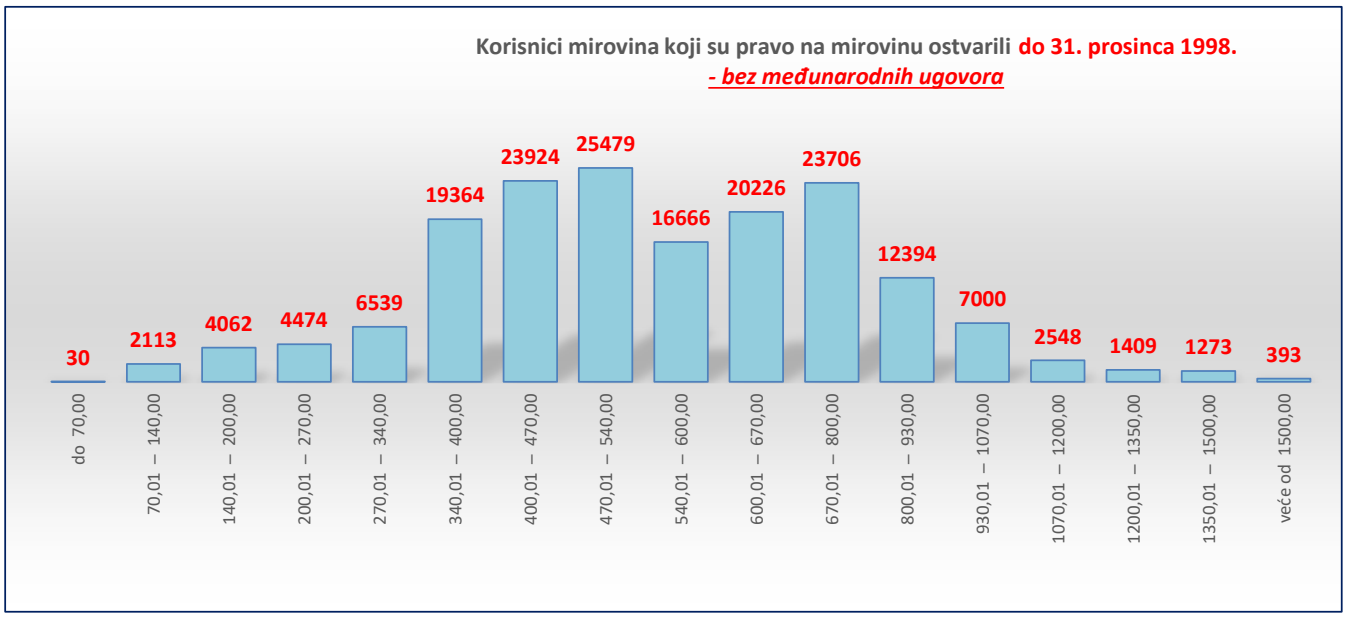

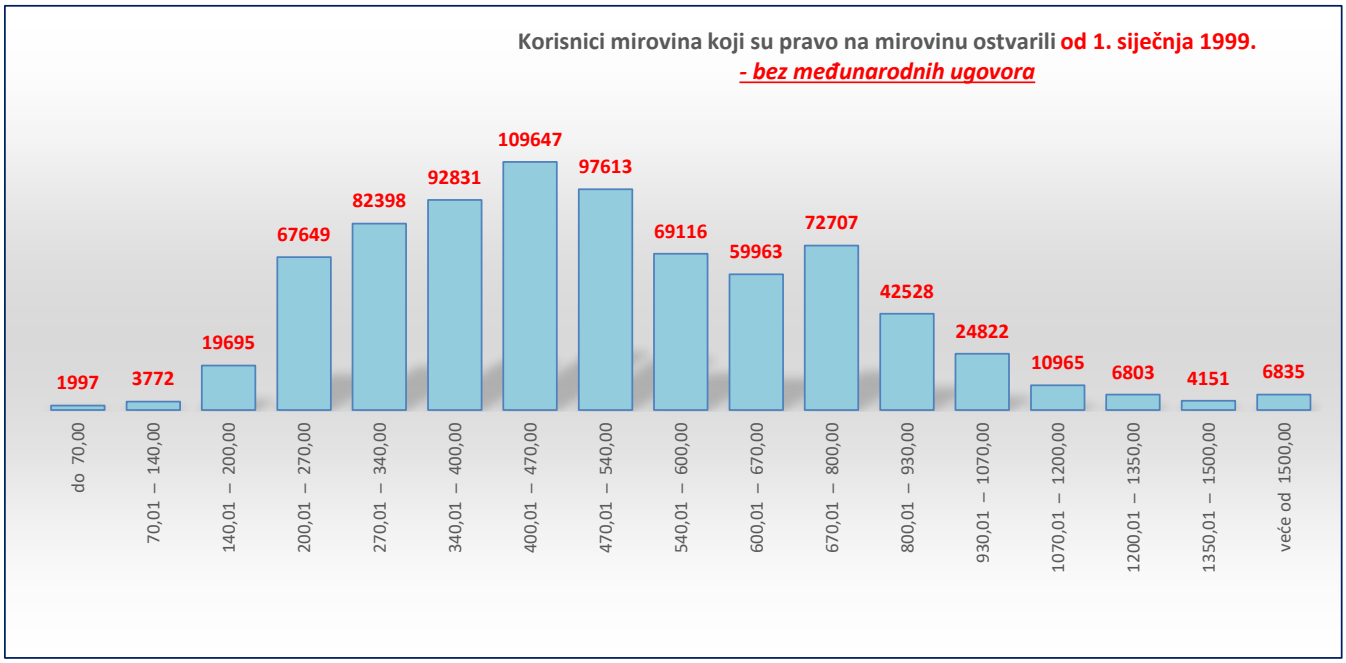

U prikazu grafova **nisu** uključeni korisnici mirovina DVO, ZOHBDR i HVO.

KORISNICI *STAROSNE MIROVINE* KOJI SU PRAVO NA MIROVINU OSTVARILI PREMA ZAKONU O MIROVINSKOM OSIGURANJU - *BEZ MEĐUNARODNIH UGOVORA*

Tablica 10 - 1_sm

za svibanj 2024. (isplata u lipnju 2024.)

Razredi svota netomirovina u eurima (EUR)	I. *SVEUKUPNO* korisnici *STAROSNE MIROVINE* (zbroj II.+III.)									II. Korisnici starosne mirovine koji su pravo na mirovinu ostvarili do 31. prosinca 1998.									III. Korisnici starosne mirovine koji su pravo na mirovinu ostvarili od 1. siječnja 1999.								
	Ukupno			Muškarci			Žene			Ukupno			Muškarci			Žene			Ukupno			Muškarci			Žene		
	Broj korisnika	Prosječna mirovina	Prosječan staž	Broj korisnika	Prosječna mirovina	Prosječan staž	Broj korisnika	Prosječna mirovina	Prosječan staž	Broj korisnika	Prosječna mirovina	Prosječan staž	Broj korisnika	Prosječna mirovina	Prosječan staž	Broj korisnika	Prosječna mirovina	Prosječan staž	Broj korisnika	Prosječna mirovina	Prosječan staž	Broj korisnika	Prosječna mirovina	Prosječan staž	Broj korisnika	Prosječna mirovina	Prosječan staž
0	1	2	3	4	5	6	7	8	9	10	11	12	13	14	15	16	17	18	19	20	21	22	23	24	25	26	27
do 70,00	736	49,14	15 11 13	120	50,33	16 08 14	616	48,90	15 09 22	8	43,51	24 06 03	4	38,46	28 10 15	4	48,55	20 01 22	728	49,20	15 10 08	116	50,74	16 02 28	612	48,91	15 09 12
70,01 – 140,00	1832	123,87	17 00 26	345	116,52	17 10 02	1487	125,58	16 11 05	1208	128,75	17 00 04	80	128,40	19 05 00	1128	128,78	16 10 06	624	114,42	17 02 24	265	112,94	17 02 20	359	115,52	17 02 27
140,01 – 200,00	10647	182,68	16 03 18	3751	184,14	16 02 29	6896	181,88	16 03 28	1715	169,53	18 00 22	224	169,27	19 11 00	1491	169,57	17 09 16	8932	185,20	15 11 13	3527	185,09	16 00 00	5405	185,27	15 10 29
200,01 – 270,00	35953	234,65	18 04 24	14210	235,94	18 08 05	21743	233,81	18 02 19	1131	235,62	20 11 13	345	236,71	22 06 10	786	235,14	20 03 00	34822	234,62	18 03 24	13865	235,92	18 06 29	20957	233,76	18 01 21
270,01 – 340,00	37896	305,27	22 06 26	13430	304,13	22 05 16	24466	305,90	22 07 17	1639	308,45	25 02 29	495	307,15	26 09 17	1144	309,02	24 07 00	36257	305,13	22 05 11	12935	304,01	22 03 14	23322	305,75	22 06 12
340,01 – 400,00	37398	368,88	26 04 13	12839	369,64	27 00 28	24559	368,49	26 00 03	6912	382,08	26 07 06	1187	378,87	30 00 24	5725	382,74	25 10 19	30486	365,89	26 03 24	11652	368,70	26 09 10	18834	364,16	26 00 12
400,01 – 470,00	32949	434,94	30 04 02	13543	433,17	31 00 03	19406	436,17	29 10 22	7141	438,05	29 11 27	1698	437,44	33 06 24	5443	438,24	28 10 17	25808	434,08	30 05 09	11845	432,56	30 07 13	13963	435,36	30 03 15
470,01 – 540,00	43229	509,99	32 04 27	20151	513,19	32 00 09	23078	507,19	32 08 27	14229	509,77	32 04 20	2941	509,68	35 09 23	11288	509,79	31 06 00	29000	510,09	32 05 01	17210	513,79	31 04 12	11790	504,70	33 11 12
540,01 – 600,00	33622	569,55	34 10 11	16581	568,53	34 10 02	17041	570,55	34 10 20	10113	571,36	33 08 07	3172	571,03	36 03 14	6941	571,52	32 06 07	23509	568,77	35 04 13	13409	567,94	34 05 26	10100	569,88	36 06 12
600,01 – 670,00	38461	634,21	36 06 12	16810	634,14	37 02 07	21651	634,26	36 00 09	14423	634,26	34 06 01	4161	634,78	36 09 13	10262	634,05	33 07 19	24038	634,17	37 09 02	12649	633,93	37 03 25	11389	634,44	38 02 20
670,01 – 800,00	53644	731,76	38 04 10	24004	732,15	39 03 19	29640	731,45	37 07 10	17607	729,23	35 01 03	6699	731,36	37 04 25	10908	727,92	33 08 19	36037	733,00	39 11 20	17305	732,45	40 00 10	18732	733,51	39 10 26
800,01 – 930,00	35232	859,09	39 06 26	16763	860,05	40 04 25	18469	858,21	38 09 29	9543	858,02	35 05 15	4114	858,57	37 05 14	5429	857,60	34 00 01	25689	859,48	41 01 02	12649	860,54	41 04 05	13040	858,46	40 10 08
930,01 – 1070,00	21535	980,99	39 09 20	10917	989,89	40 07 08	10618	971,85	38 11 28	5495	975,26	35 02 15	2570	987,83	36 07 27	2925	964,22	33 11 22	16040	982,96	41 04 16	8347	990,52	41 09 23	7693	974,75	40 11 01
1070,01 – 1200,00	8550	1.129,84	39 09 13	5452	1.130,12	40 02 14	3098	1.129,36	39 00 08	1891	1.130,91	35 00 24	1250	1.131,79	35 06 23	641	1.129,19	34 01 12	6659	1.129,54	41 01 17	4202	1.129,62	41 07 07	2457	1.129,40	40 03 29
1200,01 – 1350,00	5714	1.269,00	39 10 11	3657	1.269,63	40 01 23	2057	1.267,89	39 04 01	1179	1.266,05	35 00 17	845	1.267,00	35 05 03	334	1.263,66	34 01 08	4535	1.269,77	41 01 13	2812	1.270,42	41 07 03	1723	1.268,72	40 04 11
1350,01 – 1500,00	4080	1.422,32	39 06 26	2746	1.422,66	39 06 24	1334	1.421,62	39 07 00	1151	1.425,14	35 04 12	922	1.423,57	35 09 03	229	1.431,46	33 09 24	2929	1.421,21	41 02 28	1824	1.422,20	41 06 07	1105	1.419,58	40 09 19
veće od 1500,00	6158	1.780,35	41 11 29	4306	1.797,20	42 02 13	1852	1.741,18	41 05 27	296	1.615,47	37 02 14	252	1.619,64	37 08 20	44	1.591,61	34 03 15	5862	1.788,68	42 02 23	4054	1.808,24	42 05 25	1808	1.744,82	41 08 02
UKUPNO	**407636**	**589,38**	**31 10 20**	**179625**	**637,23**	**33 03 01**	**228011**	**551,69**	**30 09 26**	**95681**	**640,71**	**32 07 16**	**30959**	**730,07**	**35 09 19**	**64722**	**597,96**	**31 01 19**	**311955**	**573,64**	**31 07 27**	**148666**	**617,89**	**32 08 23**	**163289**	**533,34**	**30 08 09**

Napomena: u broj korisnika mirovina nisu uključeni korisnici mirovina DVO, ZOHBDR i HVO. U tablici je prikazan *ukupni* staž korisnika mirovina.

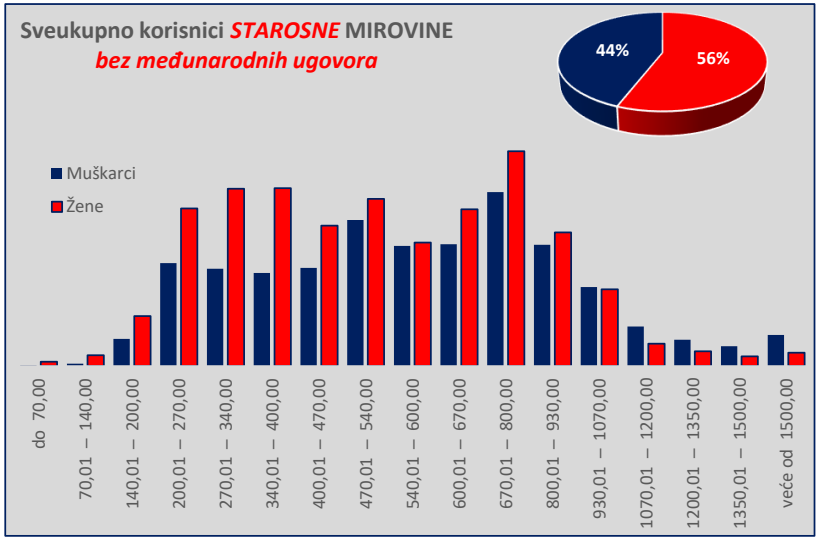

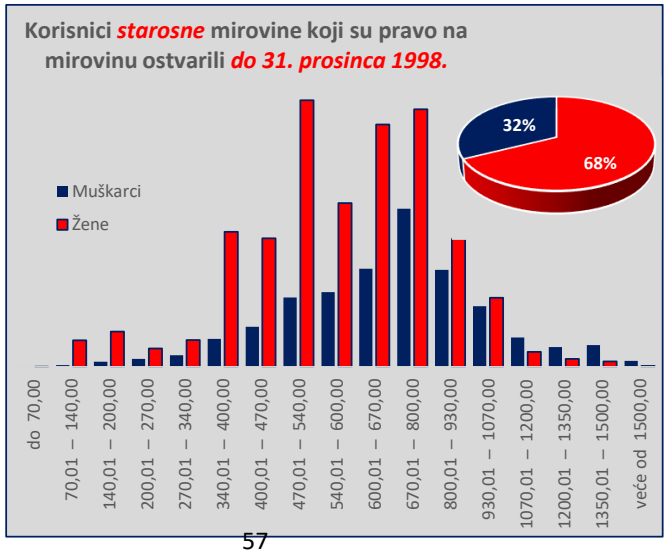

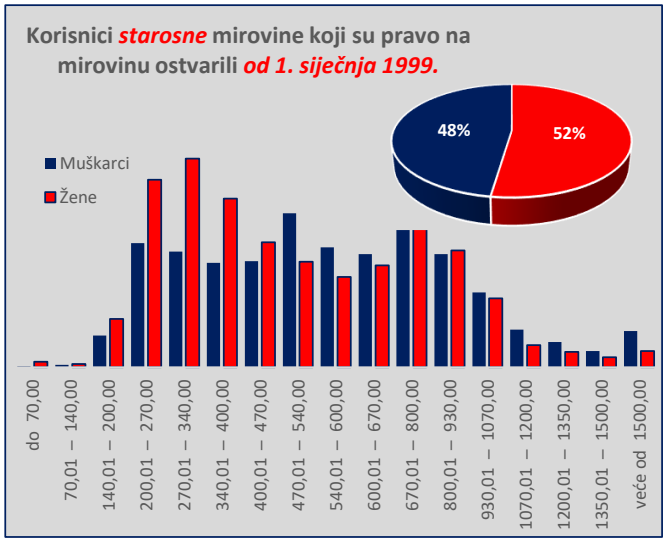

KORISNICI *STAROSNE MIROVINE ZA DUGOGODIŠNJEG OSIGURANIKA - ČLANAK 35.* KOJI SU PRAVO NA MIROVINU OSTVARILI PREMA ZAKONU O MIROVINSKOM OSIGURANJU

- BEZ MEĐUNARODNIH UGOVORA

Tablica 10 - 1_članak 35. za svibanj 2024. (isplata u lipnju 2024.)

Razredi svota netomirovina u eurima (EUR)	I. *SVEUKUPNO* korisnici *STAROSNE članak 35.* (zbroj II.+III.)									II. Korisnici starosne članak 35. koji su pravo na mirovinu ostvarili do 31. prosinca 1998.									III. Korisnici starosne članak 35. koji su pravo na mirovinu ostvarili od 1. siječnja 1999.								
	Ukupno			Muškarci			Žene			Ukupno			Muškarci			Žene			Ukupno			Muškarci			Žene		
	Broj korisnika	Prosječna mirovina	Prosječan staž	Broj korisnika	Prosječna mirovina	Prosječan staž	Broj korisnika	Prosječna mirovina	Prosječan staž	Broj korisnika	Prosječna mirovina	Prosječan staž	Broj korisnika	Prosječna mirovina	Prosječan staž	Broj korisnika	Prosječna mirovina	Prosječan staž	Broj korisnika	Prosječna mirovina	Prosječan staž	Broj korisnika	Prosječna mirovina	Prosječan staž	Broj korisnika	Prosječna mirovina	Prosječan staž
0	1	2	3	4	5	6	7	8	9	10	11	12	13	14	15	16	17	18	19	20	21	22	23	24	25	26	27
do 70,00																											
70,01 – 140,00																											
140,01 – 200,00	**6**	190,31	18 05 08	**4**	188,67	19 06 03	**2**	193,58	15 02 24										**6**	190,31	18 05 08	**4**	188,67	19 06 03	**2**	193,58	15 02 24
200,01 – 270,00	**13**	229,36	20 08 25	**9**	234,14	21 11 27	**4**	218,63	17 04 22										**13**	229,36	20 08 25	**9**	234,14	21 11 27	**4**	218,63	17 04 22
270,01 – 340,00	**12**	317,98	28 01 21	**11**	318,18	28 05 26	**1**	315,70	24 08 21										**12**	317,98	28 01 21	**11**	318,18	28 05 26	**1**	315,70	24 08 21
340,01 – 400,00	**29**	374,08	34 01 04	**21**	376,10	36 08 12	**8**	368,80	28 01 27										**29**	374,08	34 01 04	**21**	376,10	36 08 12	**8**	368,80	28 01 27
400,01 – 470,00	**259**	455,16	41 03 00	**189**	454,09	41 03 09	**70**	458,03	41 02 07										**259**	455,16	41 03 00	**189**	454,09	41 03 09	**70**	458,03	41 02 07
470,01 – 540,00	**9562**	523,85	41 06 28	**6703**	523,01	41 07 19	**2859**	525,82	41 05 10										**9562**	523,85	41 06 28	**6703**	523,01	41 07 19	**2859**	525,82	41 05 10
540,01 – 600,00	**11052**	565,74	42 05 06	**7783**	567,02	42 06 04	**3269**	562,68	42 03 01										**11052**	565,74	42 05 06	**7783**	567,02	42 06 04	**3269**	562,68	42 03 01
600,01 – 670,00	**8835**	633,73	42 07 23	**6317**	633,45	42 10 15	**2518**	634,45	42 00 27										**8835**	633,73	42 07 23	**6317**	633,45	42 10 15	**2518**	634,45	42 00 27
670,01 – 800,00	**10637**	729,12	42 08 03	**7703**	730,38	42 11 11	**2934**	725,82	41 11 20										**10637**	729,12	42 08 03	**7703**	730,38	42 11 11	**2934**	725,82	41 11 20
800,01 – 930,00	**4802**	855,39	42 11 20	**4005**	856,51	43 01 16	**797**	849,76	42 01 14										**4802**	855,39	42 11 20	**4005**	856,51	43 01 16	**797**	849,76	42 01 14
930,01 – 1070,00	**2000**	985,65	43 02 11	**1751**	986,61	43 03 23	**249**	978,87	42 04 21										**2000**	985,65	43 02 11	**1751**	986,61	43 03 23	**249**	978,87	42 04 21
1070,01 – 1200,00	**664**	1.123,29	43 02 09	**609**	1.123,00	43 03 15	**55**	1.126,54	42 00 26										**664**	1.123,29	43 02 09	**609**	1.123,00	43 03 15	**55**	1.126,54	42 00 26
1200,01 – 1350,00	**320**	1.263,05	43 04 17	**290**	1.263,54	43 05 21	**30**	1.258,33	42 05 24										**320**	1.263,05	43 04 17	**290**	1.263,54	43 05 21	**30**	1.258,33	42 05 24
1350,01 – 1500,00	**143**	1.414,78	43 07 04	**124**	1.416,62	43 09 07	**19**	1.402,75	42 05 19										**143**	1.414,78	43 07 04	**124**	1.416,62	43 09 07	**19**	1.402,75	42 05 19
veće od 1500,00	**213**	1.703,75	42 10 00	**194**	1.712,02	42 10 18	**19**	1.619,35	42 03 25										**213**	1.703,75	42 10 00	**194**	1.712,02	42 10 18	**19**	1.619,35	42 03 25
UKUPNO	**48547**	**670,42**	**42 05 09**	**35713**	**682,17**	**42 07 15**	**12834**	**637,72**	**41 11 13**										**48547**	**670,42**	**42 05 09**	**35713**	**682,17**	**42 07 15**	**12834**	**637,72**	**41 11 13**

Napomena: u broj korisnika mirovina nisu uključeni korisnici mirovina DVO, ZOHBDR i HVO. U tablici je prikazan *ukupni* staž korisnika mirovina.

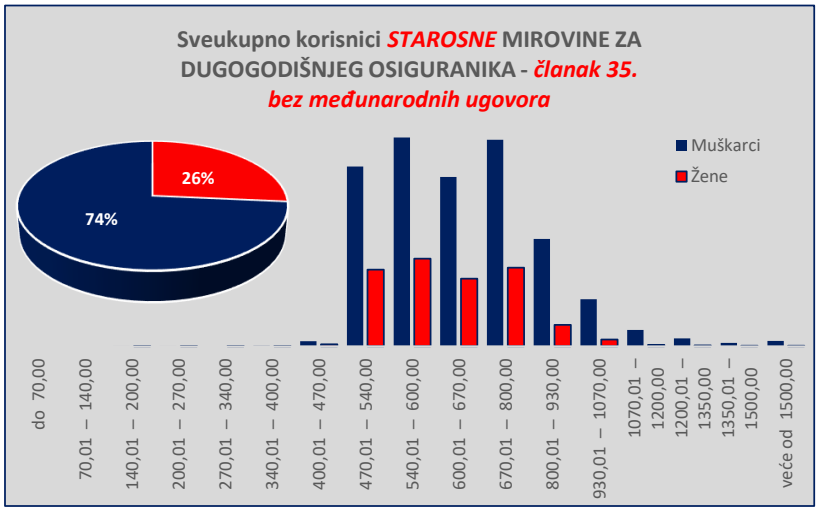

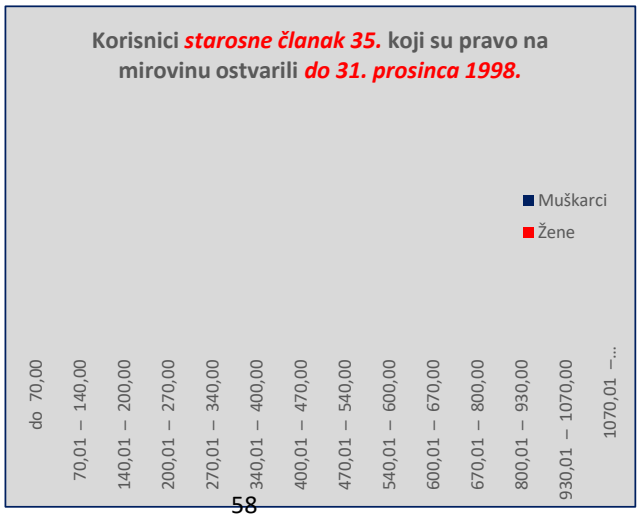

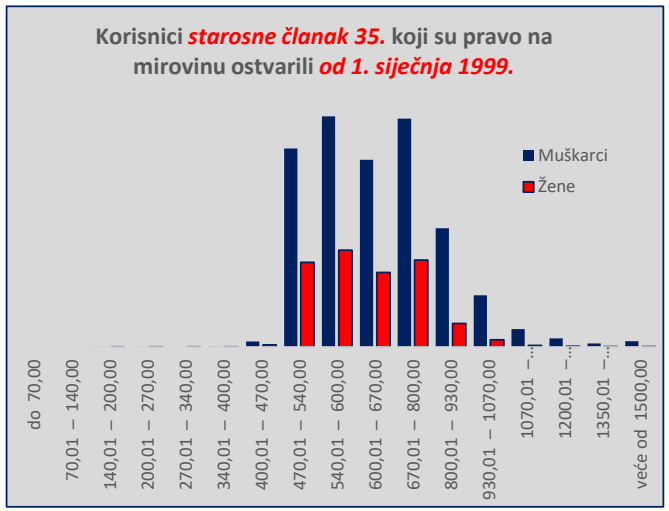

KORISNICI *STAROSNE MIROVINE PREVEDENE IZ INVALIDSKE* KOJI SU PRAVO NA MIROVINU OSTVARILI PREMA ZAKONU O MIROVINSKOM OSIGURANJU - *BEZ MEĐUNARODNIH UGOVORA*

Tablica 10 - 1_članak 58.-36.-202. za svibanj 2024. (isplata u lipnju 2024.)

Razredi svota netomirovina u eurima (EUR)	I. *SVEUKUPNO* korisnici *STAROSNE mirovine prevedene iz invalidske* (zbroj II.+III.)									II. Korisnici starosne mirovine prevedene iz invalidske koji su pravo na mirovinu ostvarili do 31. prosinca 1998.									III. Korisnici starosne mirovine prevedene iz invalidske koji su pravo na mirovinu ostvarili od 1. siječnja 1999.								
	Ukupno			Muškarci			Žene			Ukupno			Muškarci			Žene			Ukupno			Muškarci			Žene		
	Broj korisnika	Prosječna mirovina	Prosječan staž	Broj korisnika	Prosječna mirovina	Prosječan staž	Broj korisnika	Prosječna mirovina	Prosječan staž	Broj korisnika	Prosječna mirovina	Prosječan staž	Broj korisnika	Prosječna mirovina	Prosječan staž	Broj korisnika	Prosječna mirovina	Prosječan staž	Broj korisnika	Prosječna mirovina	Prosječan staž	Broj korisnika	Prosječna mirovina	Prosječan staž	Broj korisnika	Prosječna mirovina	Prosječan staž
0	1	2	3	4	5	6	7	8	9	10	11	12	13	14	15	16	17	18	19	20	21	22	23	24	25	26	27
do 70,00	38	45,02	19 03 18	19	46,75	19 04 11	19	43,29	19 02 24	10	46,26	21 01 20	8	43,91	22 02 05	2	55,67	16 11 23	28	44,58	18 07 23	11	48,81	17 03 23	17	41,84	19 06 01
70,01 – 140,00	689	126,60	12 03 15	196	124,50	12 02 07	493	127,43	12 04 01	559	127,99	12 07 22	143	126,18	12 02 07	416	128,61	12 09 19	130	120,62	10 09 15	53	119,96	12 02 06	77	121,07	09 09 24
140,01 – 200,00	1475	173,29	13 07 08	717	175,33	13 07 19	758	171,36	13 06 28	617	168,80	14 04 18	217	170,46	14 02 01	400	167,89	14 06 00	858	176,52	13 00 13	500	177,44	13 04 23	358	175,24	12 06 16
200,01 – 270,00	3759	236,71	15 07 17	2007	236,34	15 11 15	1752	237,14	15 03 01	1112	239,35	14 11 21	525	239,28	14 11 13	587	239,42	14 11 28	2647	235,60	15 10 28	1482	235,29	16 03 20	1165	236,00	15 04 21
270,01 – 340,00	5057	305,99	19 01 02	2400	305,65	19 05 29	2657	306,30	18 08 25	2201	308,22	17 06 17	935	308,34	17 10 21	1266	308,14	17 03 15	2856	304,27	20 03 13	1465	303,93	20 06 08	1391	304,63	20 00 14
340,01 – 400,00	11177	377,75	20 04 29	4557	377,23	20 11 01	6620	378,11	20 00 24	7911	381,47	18 07 11	2948	381,62	18 05 29	4963	381,39	18 08 06	3266	368,73	24 09 13	1609	369,20	25 04 02	1657	368,27	24 02 25
400,01 – 470,00	10504	434,01	25 05 04	4865	432,78	26 09 03	5639	435,07	24 03 12	5932	435,67	22 11 29	2260	435,23	24 00 25	3672	435,94	22 03 25	4572	431,85	28 07 04	2605	430,66	29 00 26	1967	433,44	27 11 13
470,01 – 540,00	10557	507,37	26 05 08	5743	511,56	28 00 03	4814	502,38	24 06 29	6109	503,55	24 02 18	2335	505,24	25 11 15	3774	502,51	23 01 22	4448	512,62	29 05 27	3408	515,89	29 04 25	1040	501,91	29 09 11
540,01 – 600,00	6488	567,58	28 01 09	3848	566,53	29 01 15	2640	569,11	26 07 17	3811	569,06	26 05 14	1764	569,08	27 08 13	2047	569,05	25 04 17	2677	565,46	30 05 20	2084	564,37	30 04 01	593	569,32	30 11 10
600,01 – 670,00	5281	632,85	28 09 04	3068	633,06	30 00 15	2213	632,56	26 11 21	3457	633,23	27 02 22	1661	633,71	28 06 05	1796	632,79	26 00 13	1824	632,12	31 07 25	1407	632,29	31 10 10	417	631,55	30 11 16
670,01 – 800,00	5211	727,56	29 02 19	3032	727,79	30 08 23	2179	727,23	27 01 15	3939	729,02	27 11 14	2037	729,59	29 03 08	1902	728,42	26 06 11	1272	723,02	33 01 29	995	724,11	33 08 13	277	719,12	31 03 02
800,01 – 930,00	2382	856,41	29 06 12	1421	856,72	31 01 14	961	855,96	27 02 02	1890	856,51	28 04 28	1022	857,15	29 10 25	868	855,75	26 07 28	492	856,04	33 10 06	399	855,60	34 03 09	93	857,91	31 11 28
930,01 – 1070,00	1240	982,62	29 08 00	765	988,16	31 01 22	475	973,71	27 03 08	1000	981,41	28 08 17	567	988,25	30 01 08	433	972,45	26 10 19	240	987,68	33 07 20	198	987,88	34 01 15	42	986,72	31 03 24
1070,01 – 1200,00	435	1.127,40	30 00 01	325	1.129,07	31 00 10	110	1.122,47	26 11 28	337	1.127,26	29 00 05	241	1.129,30	30 00 22	96	1.122,14	26 04 22	98	1.127,88	33 04 29	84	1.128,40	33 09 23	14	1.124,73	31 00 11
1200,01 – 1350,00	230	1.260,36	30 00 11	180	1.261,79	30 09 18	50	1.255,23	27 03 16	179	1.259,33	29 07 01	135	1.261,09	30 05 20	44	1.253,90	26 10 13	51	1.264,01	31 07 12	45	1.263,88	31 09 07	6	1.264,93	30 05 18
1350,01 – 1500,00	138	1.420,78	30 00 04	110	1.422,34	30 08 24	28	1.414,68	27 01 23	99	1.419,88	29 01 20	76	1.421,21	29 11 05	23	1.415,52	26 06 24	39	1.423,06	32 02 06	34	1.424,86	32 06 12	5	1.410,80	29 10 04
veće od 1500,00	94	1.544,80	31 00 13	76	1.550,05	31 11 18	18	1.522,61	27 01 27	73	1.523,30	29 09 23	57	1.525,06	30 09 07	16	1.517,00	26 04 23	21	1.619,55	35 03 27	19	1.625,03	35 06 16	2	1.567,52	33 03 10
UKUPNO	**64755**	**495,94**	**24 04 22**	**33329**	**518,82**	**25 11 11**	**31426**	**471,68**	**22 09 04**	**39236**	**522,12**	**23 02 13**	**16931**	**553,66**	**24 08 08**	**22305**	**498,18**	**22 00 29**	**25519**	**455,70**	**26 02 18**	**16398**	**482,85**	**27 02 23**	**9121**	**406,88**	**24 04 23**

Napomena: u broj korisnika mirovina nisu uključeni korisnici mirovina DVO, ZOHBDR i HVO. U tablici je prikazan *ukupni* staž korisnika mirovina.

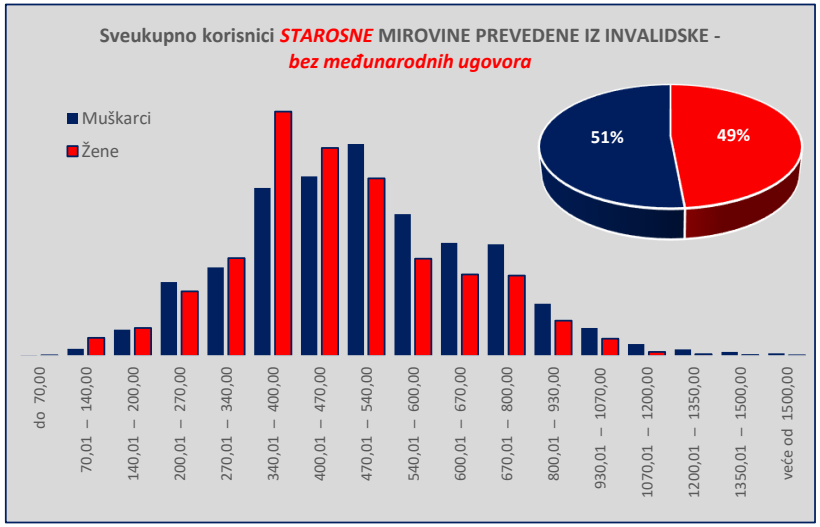

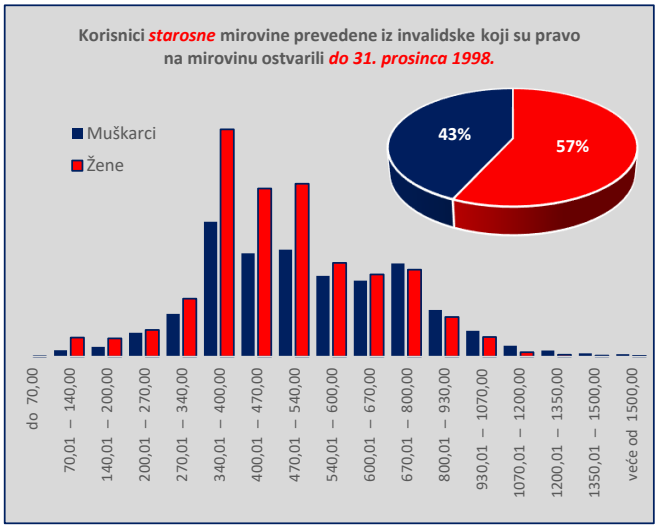

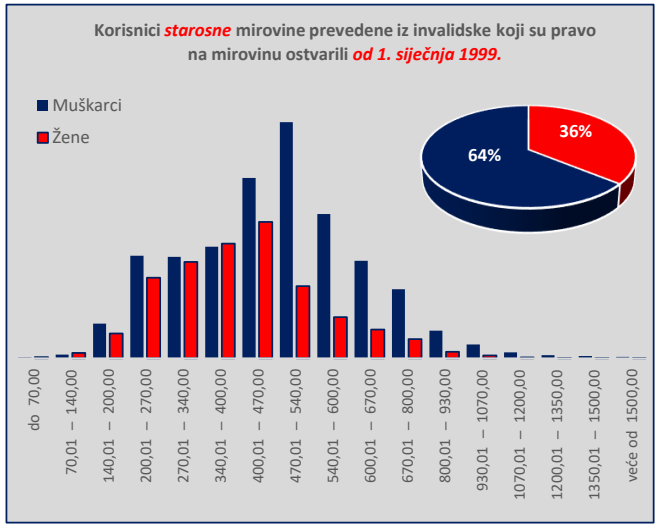

KORISNICI *PRIJEVREMENE STAROSNE MIROVINE* KOJI SU PRAVO NA MIROVINU OSTVARILI PREMA ZAKONU O MIROVINSKOM OSIGURANJU - *BEZ MEĐUNARODNIH UGOVORA*

Tablica 10 - 1_psm

za svibanj 2024. (isplata u lipnju 2024.)

Razredi svota netomirovina u eurima (EUR)	I. *SVEUKUPNO* korisnici *PRIJVREMENE STAROSNE MIROVINE* (zbroj II.+III.)									II. Korisnici prijevremene starosne mirovine koji su pravo na mirovinu ostvarili do 31. prosinca 1998.									III. Korisnici prijevremene starosne mirovine koji su pravo na mirovinu ostvarili od 1. siječnja 1999.								
	Ukupno			Muškarci			Žene			Ukupno			Muškarci			Žene			Ukupno			Muškarci			Žene		
	Broj korisnika	Prosječna mirovina	Prosječan staž	Broj korisnika	Prosječna mirovina	Prosječan staž	Broj korisnika	Prosječna mirovina	Prosječan staž	Broj korisnika	Prosječna mirovina	Prosječan staž	Broj korisnika	Prosječna mirovina	Prosječan staž	Broj korisnika	Prosječna mirovina	Prosječan staž	Broj korisnika	Prosječna mirovina	Prosječan staž	Broj korisnika	Prosječna mirovina	Prosječan staž	Broj korisnika	Prosječna mirovina	Prosječan staž
0	1	2	3	4	5	6	7	8	9	10	11	12	13	14	15	16	17	18	19	20	21	22	23	24	25	26	27
do 70,00	**7**	33,24		**5**	35,37		**2**	27,92											**7**	33,24		**5**	35,37		**2**	27,92	
70,01 – 140,00	**7**	116,90		**4**	120,00		**3**	112,76											**7**	116,90		**4**	120,00		**3**	112,76	
140,01 – 200,00	**33**	174,85	31 02 04	**12**	176,04		**21**	174,17	31 02 04										**33**	174,85	31 02 04	**12**	176,04		**21**	174,17	31 02 04
200,01 – 270,00	**96**	241,70	32 11 21	**36**	244,91	35 11 07	**60**	239,78	31 00 00										**96**	241,70	32 11 21	**36**	244,91	35 11 07	**60**	239,78	31 00 00
270,01 – 340,00	**8550**	318,88	31 10 05	**187**	319,69	36 03 01	**8363**	318,86	31 09 26										**8550**	318,88	31 10 05	**187**	319,69	36 03 01	**8363**	318,86	31 09 26
340,01 – 400,00	**28378**	369,61	33 05 05	**5573**	372,27	35 11 26	**22805**	368,96	32 10 00										**28378**	369,61	33 05 05	**5573**	372,27	35 11 26	**22805**	368,96	32 10 00
400,01 – 470,00	**44751**	434,38	35 09 00	**16656**	437,12	37 01 17	**28095**	432,76	34 11 06	1	449,03	32 09 20				1	449,03	32 09 20	**44750**	434,38	35 09 00	**16656**	437,12	37 01 17	**28094**	432,75	34 11 06
470,01 – 540,00	**30934**	501,57	36 08 24	**15613**	501,26	38 02 14	**15321**	501,89	35 02 20	11	495,92	31 03 24				11	495,92	31 03 24	**30923**	501,57	36 08 25	**15613**	501,26	38 02 14	**15310**	501,90	35 02 21
540,01 – 600,00	**18745**	568,89	36 09 10	**9491**	569,32	38 05 13	**9254**	568,45	35 00 18	6	560,37	31 01 22				6	560,37	31 01 22	**18739**	568,89	36 09 11	**9491**	569,32	38 05 13	**9248**	568,46	35 00 19
600,01 – 670,00	**14941**	632,13	37 02 16	**8469**	632,75	38 07 04	**6472**	631,33	35 05 00	5	620,30	31 04 14				5	620,30	31 04 14	**14936**	632,14	37 02 17	**8469**	632,75	38 07 04	**6467**	631,34	35 05 01
670,01 – 800,00	**15202**	726,60	37 06 20	**9707**	727,83	38 08 29	**5495**	724,43	35 05 14	6	708,62	32 04 01				6	708,62	32 04 01	**15196**	726,61	37 06 21	**9707**	727,83	38 08 29	**5489**	724,44	35 05 15
800,01 – 930,00	**7193**	856,98	37 06 11	**4978**	857,79	38 07 26	**2215**	855,16	35 00 00										**7193**	856,98	37 06 11	**4978**	857,79	38 07 26	**2215**	855,16	35 00 00
930,01 – 1070,00	**3747**	985,64	37 02 07	**2676**	987,94	38 02 14	**1071**	979,91	34 07 21	2	943,52	31 05 01				2	943,52	31 05 01	**3745**	985,67	37 02 08	**2676**	987,94	38 02 14	**1069**	979,97	34 07 24
1070,01 – 1200,00	**1687**	1.131,13	36 10 28	**1238**	1.131,34	37 09 02	**449**	1.130,52	34 06 17										**1687**	1.131,13	36 10 28	**1238**	1.131,34	37 09 02	**449**	1.130,52	34 06 17
1200,01 – 1350,00	**1228**	1.266,83	36 07 19	**921**	1.265,99	37 03 25	**307**	1.269,36	34 06 29										**1228**	1.266,83	36 07 19	**921**	1.265,99	37 03 25	**307**	1.269,36	34 06 29
1350,01 – 1500,00	**657**	1.422,70	37 00 17	**513**	1.425,20	37 04 22	**144**	1.413,81	35 10 03										**657**	1.422,70	37 00 17	**513**	1.425,20	37 04 22	**144**	1.413,81	35 10 03
veće od 1500,00	**388**	1.606,43	38 08 23	**332**	1.613,27	38 11 08	**56**	1.565,88	37 06 02										**388**	1.606,43	38 08 23	**332**	1.613,27	38 11 08	**56**	1.565,88	37 06 02
UKUPNO	**176544**	**533,77**	**35 10 26**	**76411**	**599,74**	**37 11 21**	**100133**	**483,42**	**34 03 24**	**31**	**596,98**	**31 06 17**				**31**	**596,98**	**31 06 17**	**176513**	**533,76**	**35 10 26**	**76411**	**599,74**	**37 11 21**	**100102**	**483,38**	**34 03 24**

Napomena: u broj korisnika mirovina nisu uključeni korisnici mirovina DVO, ZOHBDR i HVO. U tablici je prikazan ***ukupni*** staž korisnika mirovina.

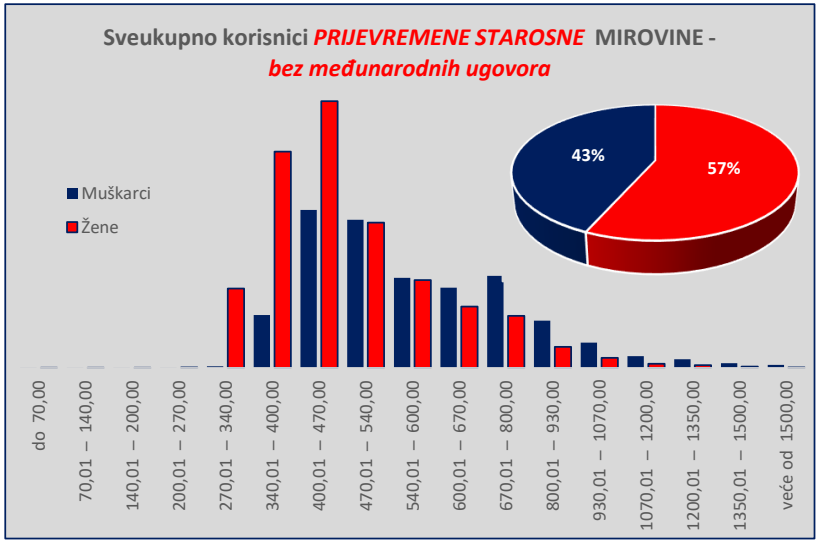

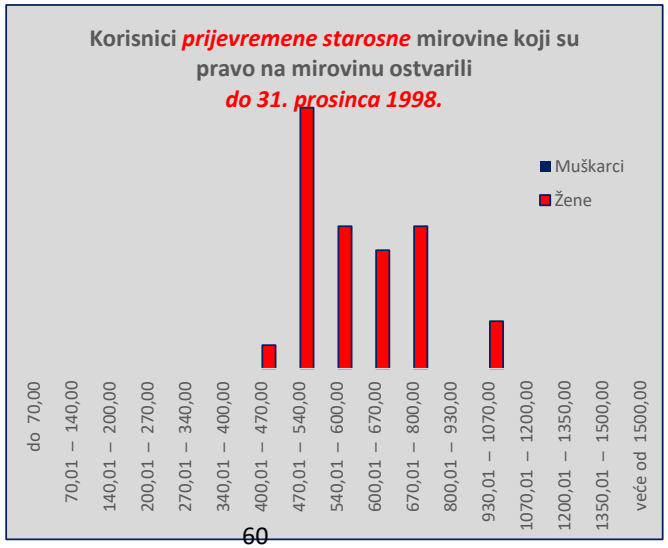

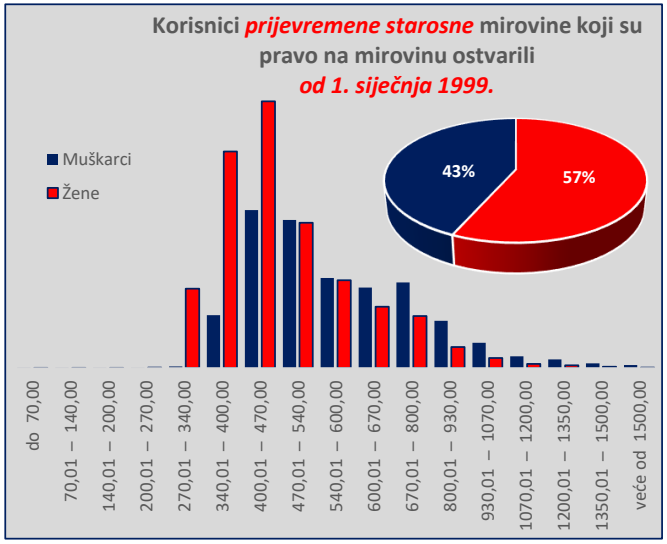

KORISNICI *PRIJEVREMENE STAROSNE MIROVINE ZBOG STEČAJA POSLODAVCA - ČLANAK 36.* KOJI SU PRAVO NA MIROVINU OSTVARILI PREMA ZAKONU O MIROVINSKOM OSIGURANJU - *BEZ MEĐUNARODNIH UGOVORA*

Tablica 10 - 1_članak 36. za svibanj 2024. (isplata u lipnju 2024.)

Razredi svota netomirovina u eurima (EUR)	I. *SVEUKUPNO* korisnici *PRIJEVREMENE članak 36.* (zbroj II.+III.)									II. Korisnici prijevremene članak 36. koji su pravo na mirovinu ostvarili do 31. prosinca 1998.									III. Korisnici prijevremene članak 36. koji su pravo na mirovinu ostvarili od 1. siječnja 1999.								
	Ukupno			Muškarci			Žene			Ukupno			Muškarci			Žene			Ukupno			Muškarci			Žene		
	Broj korisnika	Prosječna mirovina	Prosječan staž	Broj korisnika	Prosječna mirovina	Prosječan staž	Broj korisnika	Prosječna mirovina	Prosječan staž	Broj korisnika	Prosječna mirovina	Prosječan staž	Broj korisnika	Prosječna mirovina	Prosječan staž	Broj korisnika	Prosječna mirovina	Prosječan staž	Broj korisnika	Prosječna mirovina	Prosječan staž	Broj korisnika	Prosječna mirovina	Prosječan staž	Broj korisnika	Prosječna mirovina	Prosječan staž
0	1	2	3	4	5	6	7	8	9	10	11	12	13	14	15	16	17	18	19	20	21	22	23	24	25	26	27
do 70,00																											
70,01 – 140,00																											
140,01 – 200,00																											
200,01 – 270,00																											
270,01 – 340,00																											
340,01 – 400,00	**13**	386,59	32 04 05	**2**	362,08	35 10 02	**11**	391,05	31 08 19										**13**	386,59	32 04 05	**2**	362,08	35 10 02	**11**	391,05	31 08 19
400,01 – 470,00	**143**	432,90	34 05 23	**40**	451,69	36 03 17	**103**	425,60	33 09 10										**143**	432,90	34 05 23	**40**	451,69	36 03 17	**103**	425,60	33 09 10
470,01 – 540,00	**90**	507,66	35 09 10	**62**	510,27	36 05 28	**28**	501,89	34 02 02										**90**	507,66	35 09 10	**62**	510,27	36 05 28	**28**	501,89	34 02 02
540,01 – 600,00	**57**	570,30	37 07 07	**55**	569,96	37 09 02	**2**	579,77	33 04 23										**57**	570,30	37 07 07	**55**	569,96	37 09 02	**2**	579,77	33 04 23
600,01 – 670,00	**38**	628,88	37 01 18	**37**	629,43	37 02 15	**1**	608,57	34 04 22										**38**	628,88	37 01 18	**37**	629,43	37 02 15	**1**	608,57	34 04 22
670,01 – 800,00	**27**	710,17	37 06 11	**23**	712,87	38 03 08	**4**	694,66	33 02 27										**27**	710,17	37 06 11	**23**	712,87	38 03 08	**4**	694,66	33 02 27
800,01 – 930,00	**7**	873,09	37 09 29	**6**	869,11	38 08 07	**1**	896,99	32 08 08										**7**	873,09	37 09 29	**6**	869,11	38 08 07	**1**	896,99	32 08 08
930,01 – 1070,00	**5**	1.004,72	36 10 09	**5**	1.004,72	36 10 09													**5**	1.004,72	36 10 09	**5**	1.004,72	36 10 09			
1070,01 – 1200,00	**2**	1.081,70	36 05 06	**2**	1.081,70	36 05 06													**2**	1.081,70	36 05 06	**2**	1.081,70	36 05 06			
1200,01 – 1350,00																											
1350,01 – 1500,00																											
veće od 1500,00																											
UKUPNO	**382**	**527,48**	**35 09 05**	**232**	**576,99**	**37 01 07**	**150**	**450,90**	**33 08 04**										**382**	**527,48**	**35 09 05**	**232**	**576,99**	**37 01 07**	**150**	**450,90**	**33 08 04**

Napomena: u broj korisnika mirovina nisu uključeni korisnici mirovina DVO, ZOHBDR i HVO. U tablici je prikazan ***ukupni*** staž korisnika mirovina.

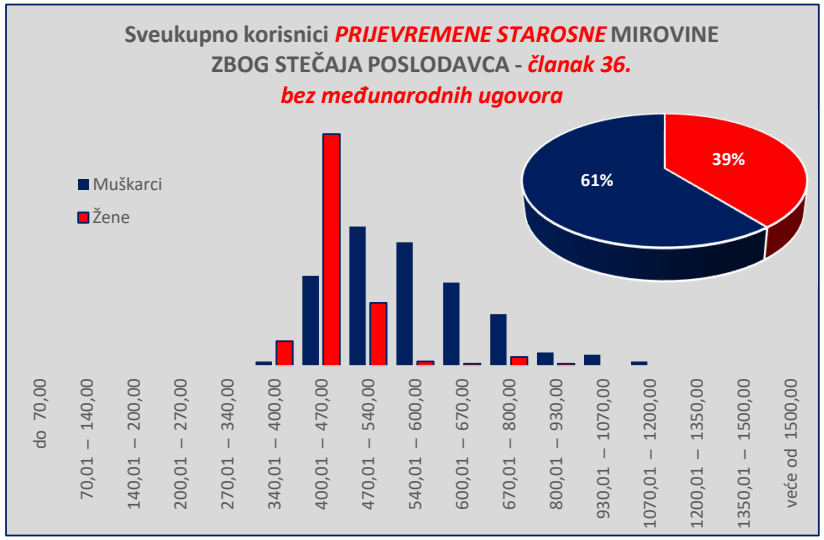



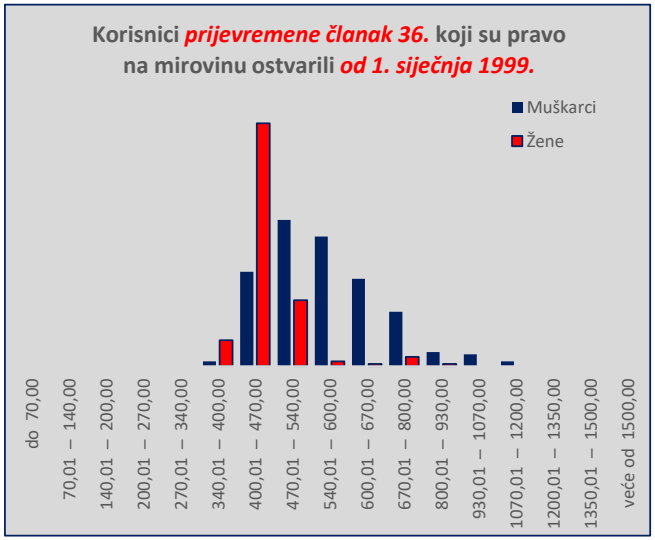

KORISNICI *SVEUKUPNO STAROSNE MIROVINE* KOJI SU PRAVO NA MIROVINU OSTVARILI PREMA ZAKONU O MIROVINSKOM OSIGURANJU - *BEZ MEĐUNARODNIH UGOVORA*

Tablica 10 - 1s.

(zbroj tablica 10-1_sm, 10-1_članak 35., 10-1_članak 58.-36.-202., 10-1_psm i 10-1_članak 36.)

za svibanj 2024. (isplata u lipnju 2024.)

Razredi svota netomirovina u eurima (EUR)	I. *SVEUKUPNO* korisnici *STAROSNE MIROVINE* (zbroj II.+III.)									II. Korisnici starosne mirovine koji su pravo na mirovinu ostvarili do 31. prosinca 1998.									III. Korisnici starosne mirovine koji su pravo na mirovinu ostvarili od 1. siječnja 1999.								
	Ukupno			Muškarci			Žene			Ukupno			Muškarci			Žene			Ukupno			Muškarci			Žene		
	Broj korisnika	Prosječna mirovina	Prosječan staž	Broj korisnika	Prosječna mirovina	Prosječan staž	Broj korisnika	Prosječna mirovina	Prosječan staž	Broj korisnika	Prosječna mirovina	Prosječan staž	Broj korisnika	Prosječna mirovina	Prosječan staž	Broj korisnika	Prosječna mirovina	Prosječan staž	Broj korisnika	Prosječna mirovina	Prosječan staž	Broj korisnika	Prosječna mirovina	Prosječan staž	Broj korisnika	Prosječna mirovina	Prosječan staž
0	1	2	3	4	5	6	7	8	9	10	11	12	13	14	15	16	17	18	19	20	21	22	23	24	25	26	27
do 70,00	**781**	48,79	16 01 10	**144**	49,34	17 01 01	**637**	48,67	15 11 01	**18**	45,04	22 07 21	**12**	42,09	24 04 28	**6**	50,92	19 01 00	**763**	48,88	15 11 17	**132**	50,00	16 04 05	**631**	48,65	15 10 19
70,01 – 140,00	**2528**	124,60	15 08 11	**545**	119,42	15 06 19	**1983**	126,02	15 08 24	**1767**	128,51	15 07 19	**223**	126,98	14 09 13	**1544**	128,73	15 09 03	**761**	115,50	15 10 15	**322**	114,18	16 02 13	**439**	116,47	15 07 13
140,01 – 200,00	**12161**	181,52	15 11 20	**4484**	182,72	15 09 27	**7677**	180,82	16 00 16	**2332**	169,33	17 01 01	**441**	169,85	17 00 29	**1891**	169,21	17 01 02	**9829**	184,41	15 08 08	**4043**	184,12	15 08 04	**5786**	184,61	15 08 11
200,01 – 270,00	**39821**	234,86	18 01 21	**16262**	236,01	18 04 04	**23559**	234,07	18 00 00	**2243**	237,47	17 11 26	**870**	238,26	17 11 15	**1373**	236,97	18 00 03	**37578**	234,71	18 01 24	**15392**	235,88	18 04 12	**22186**	233,89	18 00 00
270,01 – 340,00	**51515**	307,60	23 08 11	**16028**	304,54	22 00 16	**35487**	308,99	24 05 04	**3840**	308,32	20 10 02	**1430**	307,93	20 11 21	**2410**	308,56	20 09 03	**47675**	307,55	23 11 06	**14598**	304,21	22 01 26	**33077**	309,02	24 08 14
340,01 – 400,00	**76995**	370,44	28 00 21	**22992**	371,79	27 11 06	**54003**	369,87	28 01 12	**14823**	381,75	22 04 01	**4135**	380,83	21 09 27	**10688**	382,11	22 06 14	**62172**	367,75	29 05 14	**18857**	369,81	29 03 18	**43315**	366,85	29 06 07
400,01 – 470,00	**88606**	434,60	32 06 12	**35293**	435,11	33 04 18	**53313**	434,26	31 11 23	**13074**	436,97	26 09 23	**3958**	436,17	28 01 17	**9116**	437,32	26 02 24	**75532**	434,19	33 06 14	**31335**	434,98	34 00 20	**44197**	433,63	33 02 00
470,01 – 540,00	**94372**	508,34	34 01 01	**48272**	510,50	34 10 26	**46100**	506,08	33 02 28	**20349**	507,89	29 11 10	**5276**	507,71	31 05 10	**15073**	507,96	29 04 27	**74023**	508,46	35 02 28	**42996**	510,84	35 03 28	**31027**	505,17	35 01 16
540,01 – 600,00	**69964**	568,59	35 11 13	**37758**	568,21	36 09 04	**32206**	569,03	35 00 02	**13930**	570,73	31 08 11	**4936**	570,33	33 02 02	**8994**	570,95	30 10 23	**56034**	568,06	37 00 01	**32822**	567,90	37 03 16	**23212**	568,29	36 07 08
600,01 – 670,00	**67556**	633,58	36 10 17	**34701**	633,57	37 11 12	**32855**	633,58	35 09 06	**17885**	634,06	33 00 26	**5822**	634,47	34 03 24	**12063**	633,86	32 06 01	**49671**	633,40	38 02 25	**28879**	633,39	38 07 25	**20792**	633,42	37 08 02
670,01 – 800,00	**84721**	730,24	38 02 08	**44469**	730,59	39 02 19	**40252**	729,85	37 00 20	**21552**	729,18	33 09 12	**8736**	730,94	35 05 20	**12816**	727,98	32 07 24	**63169**	730,60	39 08 14	**35733**	730,50	40 01 16	**27436**	730,72	39 01 19
800,01 – 930,00	**49616**	858,30	39 01 10	**27173**	858,94	40 00 01	**22443**	857,51	38 00 21	**11433**	857,77	34 03 10	**5136**	858,29	35 11 00	**6297**	857,35	32 11 27	**38183**	858,45	40 06 23	**22037**	859,10	40 11 08	**16146**	857,57	40 00 20
930,01 – 1070,00	**28527**	982,01	39 03 00	**16114**	989,13	40 00 14	**12413**	972,75	38 02 22	**6497**	976,20	34 02 11	**3137**	987,91	35 05 12	**3360**	965,27	33 00 18	**22030**	983,72	40 09 00	**12977**	989,43	41 01 22	**9053**	975,53	40 02 00
1070,01 – 1200,00	**11338**	1.129,55	39 02 01	**7626**	1.129,69	39 07 29	**3712**	1.129,25	38 02 01	**2228**	1.130,36	34 01 23	**1491**	1.131,39	34 08 01	**737**	1.128,28	33 01 09	**9110**	1.129,35	40 05 00	**6135**	1.129,28	40 10 20	**2975**	1.129,50	39 05 12
1200,01 – 1350,00	**7492**	1.268,13	39 02 02	**5048**	1.268,33	39 05 27	**2444**	1.267,70	38 06 10	**1358**	1.265,16	34 03 29	**980**	1.266,18	34 08 29	**378**	1.262,52	33 03 05	**6134**	1.268,78	40 03 02	**4068**	1.268,85	40 07 23	**2066**	1.268,65	39 05 29
1350,01 – 1500,00	**5018**	1.422,11	39 01 00	**3493**	1.422,81	39 01 09	**1525**	1.420,52	39 00 08	**1250**	1.424,72	34 10 16	**998**	1.423,39	35 03 21	**252**	1.430,00	33 01 22	**3768**	1.421,25	40 06 01	**2495**	1.422,58	40 07 25	**1273**	1.418,64	40 02 14
veće od 1500,00	**6853**	1.764,89	41 08 05	**4908**	1.777,56	41 10 07	**1945**	1.732,92	41 02 29	**369**	1.597,23	35 08 28	**309**	1.602,19	36 05 06	**60**	1.571,71	32 02 07	**6484**	1.774,44	42 00 04	**4599**	1.789,35	42 02 16	**1885**	1.738,05	41 06 15
UKUPNO	**697864**	**572,25**	**32 11 10**	**325310**	**621,18**	**34 07 23**	**372554**	**529,51**	**31 05 14**	**134948**	**606,22**	**29 10 16**	**47890**	**667,70**	**31 09 24**	**87058**	**572,40**	**28 09 27**	**562916**	**564,10**	**33 08 05**	**277420**	**613,15**	**35 01 17**	**285496**	**516,44**	**32 03 05**

Napomena: u broj korisnika mirovina nisu uključeni korisnici mirovina DVO, ZOHBDR i HVO. U tablici je prikazan *ukupni* staž korisnika mirovina.

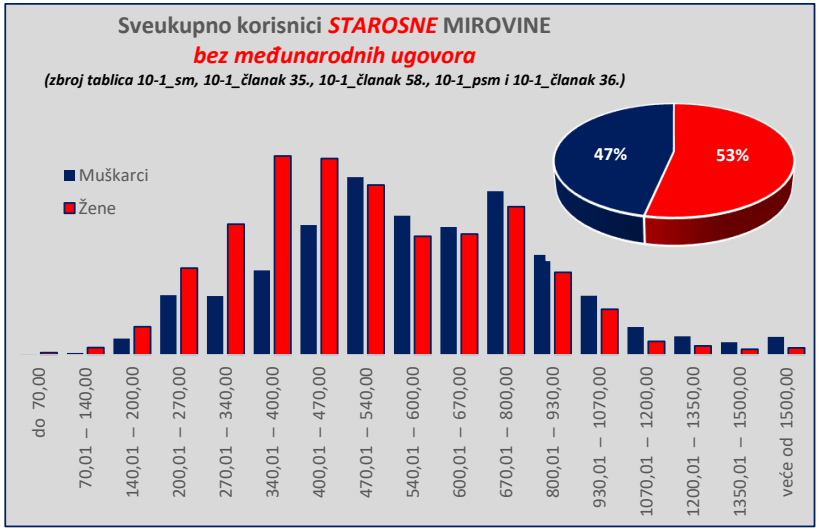

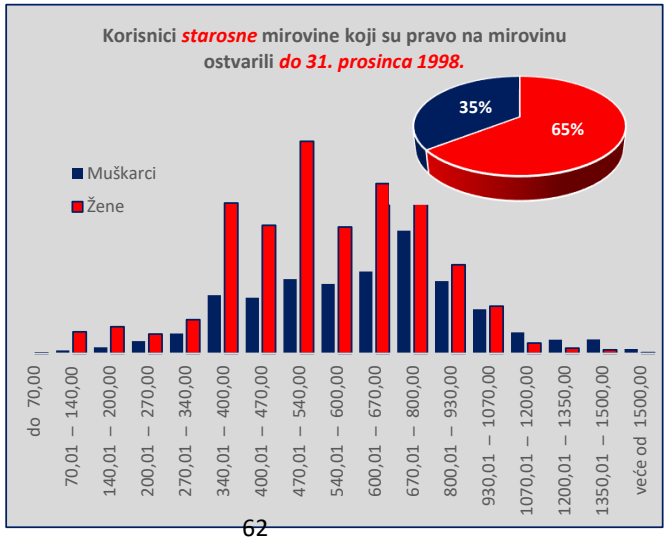

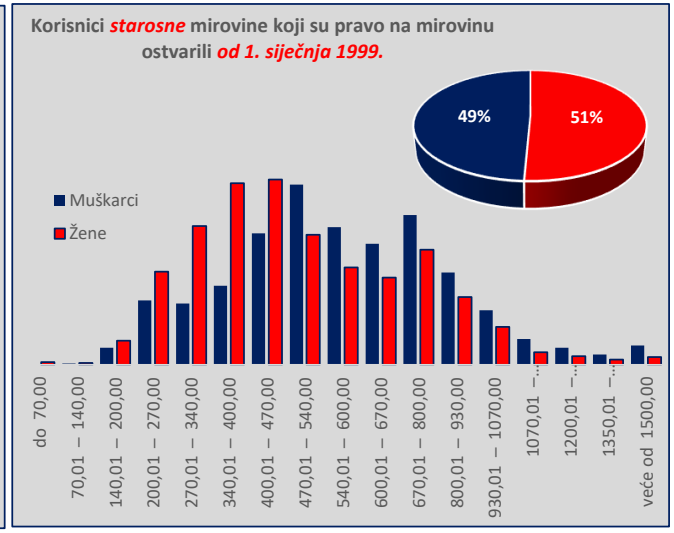

KORISNICI *INVALIDSKE MIROVINE* KOJI SU PRAVO NA MIROVINU OSTVARILI PREMA ZAKONU O MIROVINSKOM OSIGURANJU - *BEZ MEĐUNARODNIH UGOVORA*

Tablica 10 - 1i. za svibanj 2024. (isplata u lipnju 2024.)

Razredi svota netomirovina u eurima (EUR)	I. *SVEUKUPNO* korisnici *INVALIDSKE MIROVINE* (zbroj II.+III.)									II. Korisnici invalidske mirovine koji su pravo na mirovinu ostvarili do 31. prosinca 1998.									III. Korisnici invalidske mirovine koji su pravo na mirovinu ostvarili od 1. siječnja 1999.								
	Ukupno			Muškarci			Žene			Ukupno			Muškarci			Žene			Ukupno			Muškarci			Žene		
	Broj korisnika	Prosječna mirovina	Prosječan staž	Broj korisnika	Prosječna mirovina	Prosječan staž	Broj korisnika	Prosječna mirovina	Prosječan staž	Broj korisnika	Prosječna mirovina	Prosječan staž	Broj korisnika	Prosječna mirovina	Prosječan staž	Broj korisnika	Prosječna mirovina	Prosječan staž	Broj korisnika	Prosječna mirovina	Prosječan staž	Broj korisnika	Prosječna mirovina	Prosječan staž	Broj korisnika	Prosječna mirovina	Prosječan staž
0	1	2	3	4	5	6	7	8	9	10	11	12	13	14	15	16	17	18	19	20	21	22	23	24	25	26	27
do 70,00	**913**	52,39	12 00 02	**567**	52,29	11 08 15	**346**	52,55	12 06 05	**1**	67,79	02 09 12	**1**	67,79	02 09 12				**912**	52,38	12 00 05	**566**	52,27	11 08 20	**346**	52,55	12 06 05
70,01 – 140,00	**1557**	108,37	13 00 03	**943**	107,29	13 00 13	**614**	110,02	12 11 08	**55**	127,01	08 06 02	**39**	126,09	08 04 29	**16**	129,25	08 08 19	**1502**	107,68	13 01 27	**904**	106,48	13 02 25	**598**	109,50	13 00 15
140,01 – 200,00	**3573**	172,74	13 01 02	**1972**	172,63	13 06 15	**1601**	172,87	12 06 15	**88**	171,65	10 04 13	**47**	170,92	10 01 29	**41**	172,50	10 07 10	**3485**	172,76	13 01 26	**1925**	172,67	13 07 15	**1560**	172,88	12 07 04
200,01 – 270,00	**9599**	237,45	14 05 11	**4762**	237,36	14 04 08	**4837**	237,53	14 06 13	**179**	240,94	10 00 21	**103**	240,75	09 11 17	**76**	241,20	10 02 14	**9420**	237,38	14 06 11	**4659**	237,28	14 05 14	**4761**	237,48	14 07 08
270,01 – 340,00	**18158**	307,40	19 07 19	**8331**	307,16	19 03 16	**9827**	307,61	19 11 04	**276**	306,79	13 04 16	**150**	307,10	13 06 11	**126**	306,42	13 02 11	**17882**	307,41	19 08 25	**8181**	307,16	19 04 24	**9701**	307,63	20 00 01
340,01 – 400,00	**16312**	367,04	23 08 24	**7998**	368,86	23 03 16	**8314**	365,30	24 01 21	**1628**	383,97	11 05 07	**998**	384,22	11 02 25	**630**	383,58	11 09 02	**14684**	365,17	25 01 02	**7000**	366,67	25 00 05	**7684**	363,80	25 01 27
400,01 – 470,00	**15407**	428,65	24 02 04	**10689**	428,01	23 08 12	**4718**	430,10	25 03 08	**645**	437,81	18 10 02	**411**	438,29	19 07 24	**234**	436,98	17 05 19	**14762**	428,25	24 04 27	**10278**	427,60	23 10 09	**4484**	429,74	25 08 06
470,01 – 540,00	**10751**	510,14	25 07 11	**8692**	512,27	25 03 15	**2059**	501,13	26 11 13	**1241**	513,16	19 10 18	**981**	514,30	20 02 08	**260**	508,86	18 09 18	**9510**	509,74	26 03 22	**7711**	512,01	25 10 22	**1799**	500,02	28 01 14
540,01 – 600,00	**4762**	565,10	27 00 01	**4075**	564,76	27 00 01	**687**	567,12	27 00 04	**630**	567,42	23 00 09	**520**	566,90	23 00 27	**110**	569,87	22 10 01	**4132**	564,74	27 06 08	**3555**	564,44	27 05 22	**577**	566,59	27 09 21
600,01 – 670,00	**2940**	631,55	28 05 04	**2440**	631,50	28 10 16	**500**	631,82	26 04 19	**642**	631,85	24 01 29	**487**	632,06	24 09 03	**155**	631,18	22 10 07	**2298**	631,47	29 04 03	**1953**	631,36	29 07 03	**345**	632,11	27 11 11
670,01 – 800,00	**1970**	722,90	29 04 02	**1638**	722,75	29 10 02	**332**	723,67	27 00 01	**593**	728,54	25 06 21	**475**	728,15	26 00 26	**118**	730,12	23 09 20	**1377**	720,47	30 07 03	**1163**	720,54	30 11 21	**214**	720,11	28 06 15
800,01 – 930,00	**716**	856,78	28 11 26	**611**	857,15	29 04 10	**105**	854,62	26 08 16	**267**	854,44	25 04 21	**215**	854,75	25 10 02	**52**	853,12	23 07 10	**449**	858,17	30 07 25	**396**	858,45	30 10 08	**53**	856,10	29 01 23
930,01 – 1070,00	**345**	992,00	28 08 09	**262**	993,05	29 05 15	**83**	988,68	26 03 23	**123**	986,32	25 10 17	**90**	988,32	25 10 10	**33**	980,88	25 11 03	**222**	995,14	30 01 03	**172**	995,53	31 01 00	**50**	993,83	26 06 29
1070,01 – 1200,00	**163**	1.128,10	28 05 20	**129**	1.126,43	28 07 02	**34**	1.134,43	28 00 12	**43**	1.130,96	26 07 06	**33**	1.132,76	26 03 22	**10**	1.125,02	27 06 16	**120**	1.127,07	29 01 21	**96**	1.124,25	29 04 12	**24**	1.138,35	28 02 28
1200,01 – 1350,00	**85**	1.261,65	29 01 18	**68**	1.260,46	28 10 16	**17**	1.266,41	30 02 11	**32**	1.266,11	28 09 09	**29**	1.261,70	28 10 23	**3**	1.308,75	27 07 11	**53**	1.258,95	29 04 09	**39**	1.259,53	28 10 11	**14**	1.257,33	30 09 04
1350,01 – 1500,00	**53**	1.409,29	30 04 08	**44**	1.410,55	31 07 28	**9**	1.403,14	24 00 00	**17**	1.419,90	26 10 21	**15**	1.418,75	28 01 02	**2**	1.428,49	17 10 00	**36**	1.404,28	32 00 01	**29**	1.406,31	33 06 01	**7**	1.395,89	25 09 02
veće od 1500,00	**31**	1.774,22	28 03 26	**29**	1.789,74	28 06 19	**2**	1.549,24	25 01 20	**18**	1.641,26	28 05 22	**18**	1.641,26	28 05 22				**13**	1.958,32	28 01 03	**11**	2.032,69	28 08 08	**2**	1.549,24	25 01 20
UKUPNO	**87335**	**390,67**	**21 11 07**	**53250**	**418,65**	**22 05 03**	**34085**	**346,95**	**21 01 27**	**6478**	**522,03**	**18 01 15**	**4612**	**541,63**	**18 11 06**	**1866**	**473,59**	**16 04 05**	**80857**	**380,15**	**22 02 14**	**48638**	**406,99**	**22 08 21**	**32219**	**339,62**	**21 05 08**

Napomena: u broj korisnika mirovina nisu uključeni korisnici mirovina DVO, ZOHBDR i HVO. U tablici je prikazan *ukupni* staž korisnika mirovina.

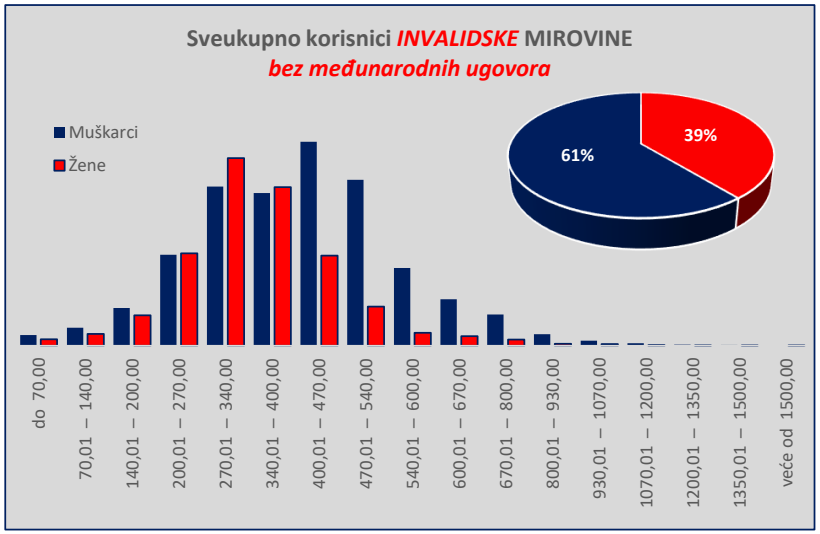

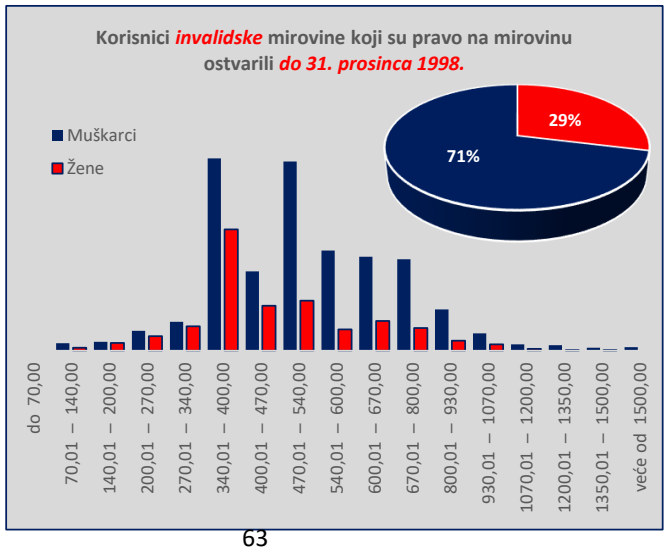

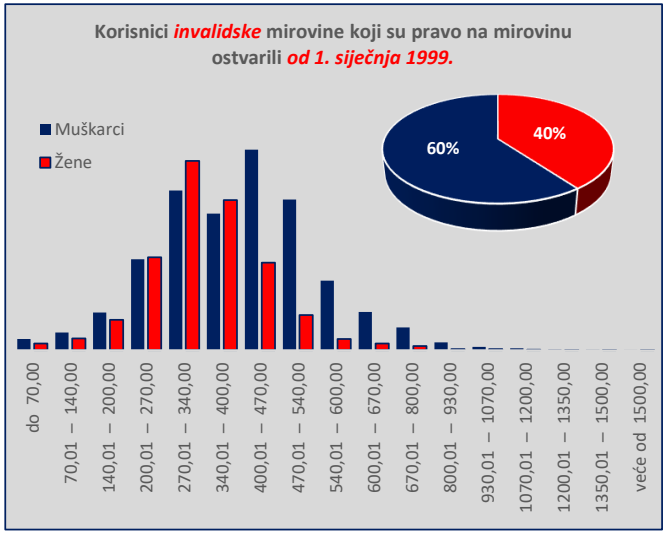

KORISNICI *OBITELJSKE MIROVINE* KOJI SU PRAVO NA MIROVINU OSTVARILI PREMA ZAKONU O MIROVINSKOM OSIGURANJU - *BEZ MEĐUNARODNIH UGOVORA*

Tablica 10 - 1o. za svibanj 2024. (isplata u lipnju 2024.)

Razredi svota netomirovina u eurima (EUR)	I. *SVEUKUPNO* korisnici *OBITELJSKE MIROVINE* (zbroj II.+III.)									II. Korisnici obiteljske mirovine koji su pravo na mirovinu ostvarili do 31. prosinca 1998.									III. Korisnici obiteljske mirovine koji su pravo na mirovinu ostvarili od 1. siječnja 1999.								
	Ukupno			Muškarci			Žene			Ukupno			Muškarci			Žene			Ukupno			Muškarci			Žene		
	Broj korisnika	Prosječna mirovina	Prosječan staž	Broj korisnika	Prosječna mirovina	Prosječan staž	Broj korisnika	Prosječna mirovina	Prosječan staž	Broj korisnika	Prosječna mirovina	Prosječan staž	Broj korisnika	Prosječna mirovina	Prosječan staž	Broj korisnika	Prosječna mirovina	Prosječan staž	Broj korisnika	Prosječna mirovina	Prosječan staž	Broj korisnika	Prosječna mirovina	Prosječan staž	Broj korisnika	Prosječna mirovina	Prosječan staž
0	1	2	3	4	5	6	7	8	9	10	11	12	13	14	15	16	17	18	19	20	21	22	23	24	25	26	27
do 70,00	**333**	46,59	19 04 20	**29**	46,59	15 01 03	**304**	46,59	19 09 20	**11**	52,61	16 03 16				**11**	52,61	16 03 16	**322**	46,38	19 05 28	**29**	46,59	15 01 03	**293**	46,36	19 11 08
70,01 – 140,00	**1800**	115,52	14 05 16	**235**	113,38	14 07 15	**1565**	115,84	14 05 07	**291**	114,58	10 10 29	**15**	118,15	10 05 01	**276**	114,38	10 11 08	**1509**	115,70	15 01 23	**220**	113,05	14 11 01	**1289**	116,15	15 02 07
140,01 – 200,00	**8023**	171,83	15 06 15	**703**	173,93	14 11 29	**7320**	171,63	15 07 04	**1642**	161,58	12 00 24	**55**	171,48	12 03 05	**1587**	161,23	12 00 21	**6381**	174,47	16 05 08	**648**	174,13	15 02 20	**5733**	174,50	16 06 28
200,01 – 270,00	**22703**	229,35	16 07 27	**2768**	231,12	14 09 27	**19935**	229,10	16 10 29	**2052**	236,50	15 05 10	**146**	237,27	15 02 01	**1906**	236,44	15 05 17	**20651**	228,64	16 09 11	**2622**	230,78	14 09 20	**18029**	228,33	17 00 20
270,01 – 340,00	**19264**	304,91	24 11 17	**2302**	303,61	22 05 18	**16962**	305,09	25 03 14	**2423**	305,65	20 06 17	**199**	306,09	19 04 10	**2224**	305,62	20 07 26	**16841**	304,81	25 07 04	**2103**	303,37	22 09 06	**14738**	305,01	26 00 01
340,01 – 400,00	**18888**	372,03	29 00 03	**1831**	371,49	26 07 19	**17057**	372,09	29 03 00	**2913**	371,88	22 05 15	**275**	372,84	21 04 17	**2638**	371,78	22 06 26	**15975**	372,06	30 02 09	**1556**	371,25	27 06 22	**14419**	372,15	30 05 23
400,01 – 470,00	**29558**	429,00	28 07 23	**2007**	430,02	26 03 20	**27551**	428,93	28 09 25	**10205**	425,65	24 05 08	**549**	425,76	22 10 05	**9656**	425,64	24 06 11	**19353**	430,77	30 10 17	**1458**	431,63	27 07 10	**17895**	430,71	31 01 19
470,01 – 540,00	**17969**	503,73	33 00 24	**1072**	502,96	30 03 07	**16897**	503,78	33 03 01	**3889**	504,09	29 03 22	**178**	505,29	27 03 10	**3711**	504,04	29 04 29	**14080**	503,63	34 00 25	**894**	502,49	30 10 12	**13186**	503,70	34 03 16
540,01 – 600,00	**11056**	569,30	35 04 07	**600**	568,22	32 05 11	**10456**	569,36	35 06 07	**2106**	569,34	31 10 21	**95**	569,15	31 10 23	**2011**	569,35	31 10 21	**8950**	569,29	36 01 22	**505**	568,05	32 06 19	**8445**	569,36	36 04 11
600,01 – 670,00	**9693**	632,07	36 02 13	**449**	633,80	34 05 14	**9244**	631,98	36 03 15	**1699**	632,37	32 09 18	**61**	636,28	30 10 29	**1638**	632,22	32 10 14	**7994**	632,00	36 10 29	**388**	633,41	34 11 25	**7606**	631,93	37 00 00
670,01 – 800,00	**9722**	727,64	36 05 26	**526**	727,36	33 06 22	**9196**	727,66	36 07 26	**1561**	727,74	33 02 21	**78**	729,55	31 11 02	**1483**	727,64	33 03 16	**8161**	727,63	37 01 06	**448**	726,98	33 10 06	**7713**	727,66	37 03 14
800,01 – 930,00	**4590**	858,73	36 09 29	**231**	858,86	34 11 08	**4359**	858,72	36 11 05	**694**	856,10	34 01 19	**35**	860,06	34 10 07	**659**	855,89	34 01 05	**3896**	859,20	37 03 19	**196**	858,65	34 11 14	**3700**	859,23	37 05 03
930,01 – 1070,00	**2950**	993,50	37 05 24	**170**	988,28	35 02 18	**2780**	993,82	37 07 12	**380**	990,20	35 04 05	**22**	986,01	36 00 21	**358**	990,46	35 03 19	**2570**	993,99	37 09 20	**148**	988,62	35 00 29	**2422**	994,31	37 11 17
1070,01 – 1200,00	**2012**	1.135,90	37 10 18	**85**	1.133,25	34 02 21	**1927**	1.136,02	38 00 09	**277**	1.142,45	37 03 15	**7**	1.129,67	38 05 18	**270**	1.142,78	37 03 04	**1735**	1.134,85	37 11 23	**78**	1.133,57	33 09 28	**1657**	1.134,91	38 01 25
1200,01 – 1350,00	**635**	1.266,02	40 00 04	**40**	1.257,76	38 00 04	**595**	1.266,58	40 01 25	**19**	1.237,67	34 08 18	**1**	1.251,10	33 00 07	**18**	1.236,93	34 09 22	**616**	1.266,90	40 02 05	**39**	1.257,93	38 01 21	**577**	1.267,50	40 03 27
1350,01 – 1500,00	**353**	1.418,68	41 01 12	**26**	1.422,92	39 01 24	**327**	1.418,35	41 03 06	**6**	1.449,38	39 03 12				**6**	1.449,38	39 03 12	**347**	1.418,15	41 01 24	**26**	1.422,92	39 01 24	**321**	1.417,77	41 03 19
veće od 1500,00	**344**	1.768,16	41 03 06	**22**	1.769,30	39 01 02	**322**	1.768,08	41 05 00	**6**	1.661,46	38 03 10				**6**	1.661,46	38 03 10	**338**	1.770,06	41 03 25	**22**	1.769,30	39 01 02	**316**	1.770,11	41 05 22
UKUPNO	**159893**	**450,35**	**28 01 15**	**13096**	**394,65**	**23 11 09**	**146797**	**455,32**	**28 06 02**	**30174**	**452,41**	**24 11 17**	**1716**	**433,40**	**23 01 25**	**28458**	**453,56**	**25 00 22**	**129719**	**449,87**	**28 10 13**	**11380**	**388,81**	**24 00 17**	**118339**	**455,74**	**29 03 27**

Napomena: u broj korisnika mirovina nisu uključeni korisnici mirovina DVO, ZOHBDR i HVO. U tablici je prikazan ***ukupni*** staž korisnika mirovina.

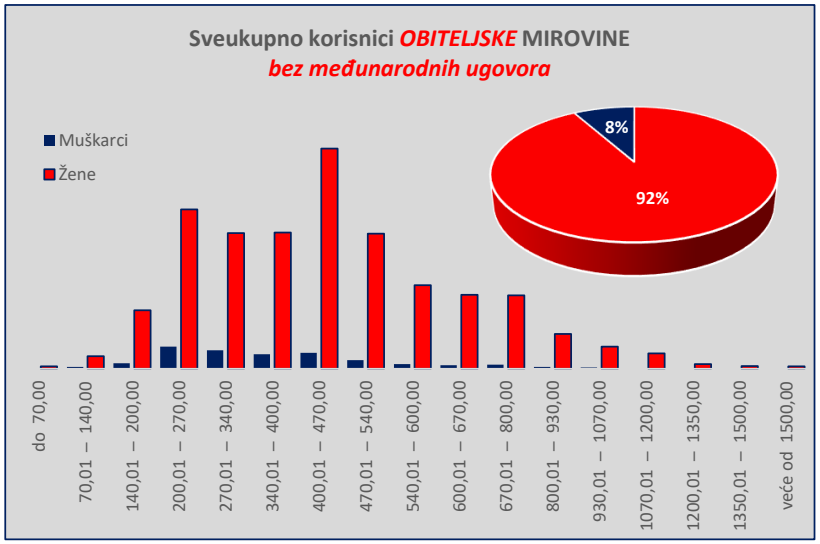

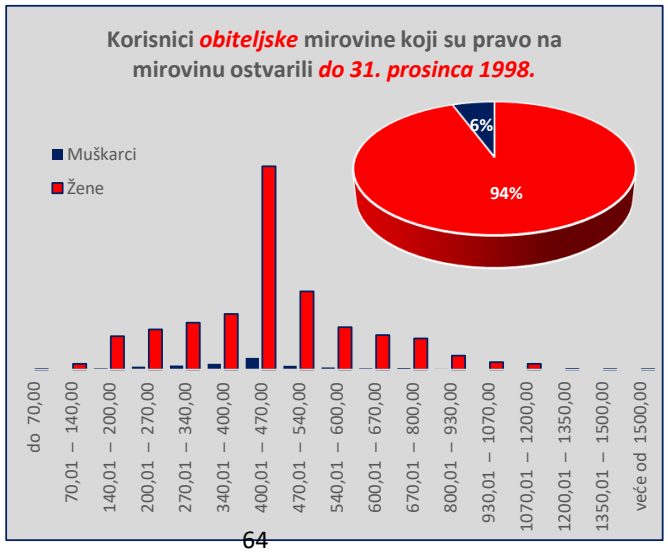

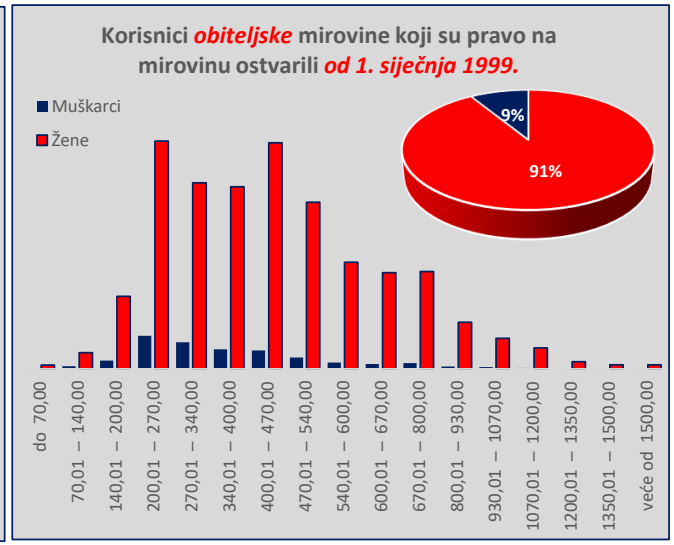

KORISNICI MIROVINA PREMA SPOLU KOJI SU PRAVO NA MIROVINU OSTVARILI PREMA ZAKONU O MIROVINSKOM OSIGURANJU - *BEZ MEĐUNARODNIH UGOVORA*

Tablica 10 - 1u. (zbroj tablica 10-1s., 10-1i. i 10-1o.) za svibanj 2024. (isplata u lipnju 2024.)

Razredi svota netomirovina u eurima (EUR)	I. *SVEUKUPNO* korisnici (zbroj II.+III.)									II. Korisnici koji su pravo na mirovinu ostvarili do 31. prosinca 1998.									III. Korisnici koji su pravo na mirovinu ostvarili od 1. siječnja 1999.								
	Ukupno			Muškarci			Žene			Ukupno			Muškarci			Žene			Ukupno			Muškarci			Žene		
	Broj korisnika	Prosječna mirovina	Prosječan staž	Broj korisnika	Prosječna mirovina	Prosječan staž	Broj korisnika	Prosječna mirovina	Prosječan staž	Broj korisnika	Prosječna mirovina	Prosječan staž	Broj korisnika	Prosječna mirovina	Prosječan staž	Broj korisnika	Prosječna mirovina	Prosječan staž	Broj korisnika	Prosječna mirovina	Prosječan staž	Broj korisnika	Prosječna mirovina	Prosječan staž	Broj korisnika	Prosječna mirovina	Prosječan staž
0	1	2	3	4	5	6	7	8	9	10	11	12	13	14	15	16	17	18	19	20	21	22	23	24	25	26	27
do 70,00	**2027**	50,05	14 09 13	**740**	51,50	12 09 21	**1287**	49,22	15 11 01	**30**	48,57	19 07 25	**13**	44,07	22 09 01	**17**	52,01	17 03 11	**1997**	50,08	14 08 16	**727**	51,63	12 07 15	**1270**	49,19	15 10 25
70,01 – 140,00	**5885**	117,53	14 06 29	**1723**	111,96	14 00 03	**4162**	119,83	14 09 25	**2113**	126,55	14 09 19	**277**	126,37	13 08 02	**1836**	126,58	14 11 21	**3772**	112,47	14 05 12	**1446**	109,20	14 00 22	**2326**	114,50	14 08 09
140,01 – 200,00	**23757**	176,93	15 04 17	**7159**	179,07	15 01 04	**16598**	176,00	15 06 02	**4062**	166,25	14 11 03	**543**	170,11	16 00 02	**3519**	165,65	14 09 02	**19695**	179,13	15 05 23	**6616**	179,81	15 00 06	**13079**	178,78	15 08 18
200,01 – 270,00	**72123**	233,47	17 02 03	**23792**	235,71	17 01 15	**48331**	232,37	17 02 12	**4474**	237,17	16 06 01	**1119**	238,36	16 10 09	**3355**	236,77	16 04 18	**67649**	233,23	17 02 20	**22673**	235,58	17 01 20	**44976**	232,04	17 03 05
270,01 – 340,00	**88937**	306,98	23 01 16	**26661**	305,28	21 02 17	**62276**	307,71	23 11 14	**6539**	307,27	20 04 28	**1779**	307,65	20 01 27	**4760**	307,13	20 06 03	**82398**	306,96	23 04 06	**24882**	305,11	21 03 15	**57516**	307,76	24 02 24
340,01 – 400,00	**112195**	370,22	27 07 02	**32821**	371,06	26 08 16	**79374**	369,87	27 11 13	**19364**	380,46	21 05 08	**5408**	381,05	19 10 06	**13956**	380,23	22 00 18	**92831**	368,08	28 10 21	**27413**	369,09	28 01 01	**65418**	367,66	29 02 17
400,01 – 470,00	**133571**	432,68	30 08 12	**47989**	433,32	30 10 27	**85582**	432,32	30 07 01	**23924**	432,16	25 07 03	**4918**	435,19	26 10 13	**19006**	431,38	25 03 03	**109647**	432,79	31 09 29	**43071**	433,10	31 04 13	**66576**	432,58	32 01 10
470,01 – 540,00	**123092**	507,82	33 02 12	**58036**	510,62	33 04 16	**65056**	505,32	33 00 15	**25479**	507,57	29 04 18	**6435**	508,65	29 08 28	**19044**	507,20	29 03 04	**97613**	507,89	34 02 12	**51601**	510,87	33 10 02	**46012**	504,55	34 07 14
540,01 – 600,00	**85782**	568,49	35 04 15	**42433**	567,88	35 09 08	**43349**	569,08	35 00 01	**16666**	570,43	31 05 04	**5551**	569,99	32 04 01	**11115**	570,65	30 11 27	**69116**	568,02	36 03 27	**36882**	567,57	36 03 09	**32234**	568,54	36 04 18
600,01 – 670,00	**80189**	633,32	36 06 00	**37590**	633,44	37 04 02	**42599**	633,21	35 09 06	**20226**	633,85	32 10 02	**6370**	634,31	33 08 29	**13856**	633,64	32 05 07	**59963**	633,14	37 08 21	**31220**	633,26	38 00 11	**28743**	633,01	37 04 16
670,01 – 800,00	**96413**	729,83	37 10 10	**46633**	730,28	38 10 10	**49780**	729,40	36 11 05	**23706**	729,07	33 07 01	**9289**	730,79	35 00 26	**14417**	727,96	32 07 24	**72707**	730,07	39 02 27	**37344**	730,15	39 09 11	**35363**	729,99	38 08 07
800,01 – 930,00	**54922**	858,31	38 09 22	**28015**	858,90	39 08 28	**26907**	857,70	37 10 06	**12394**	857,60	34 01 12	**5386**	858,16	35 07 01	**7008**	857,18	33 00 09	**42528**	858,52	40 01 28	**22629**	859,08	40 08 16	**19899**	857,88	39 06 18
930,01 – 1070,00	**31822**	983,18	38 11 26	**16546**	989,19	39 10 03	**15276**	976,67	38 00 19	**7000**	977,14	34 01 16	**3249**	987,91	35 02 19	**3751**	967,81	33 02 13	**24822**	984,88	40 04 05	**13297**	989,50	40 11 16	**11525**	979,56	39 07 26
1070,01 – 1200,00	**13513**	1.130,48	38 10 08	**7840**	1.129,68	39 05 01	**5673**	1.131,58	38 00 21	**2548**	1.131,68	34 04 11	**1531**	1.131,41	34 06 01	**1017**	1.132,09	34 01 26	**10965**	1.130,20	39 10 28	**6309**	1.129,26	40 07 15	**4656**	1.131,47	38 11 07
1200,01 – 1350,00	**8212**	1.267,90	39 01 17	**5156**	1.268,15	39 04 01	**3056**	1.267,48	38 09 17	**1409**	1.264,82	34 02 14	**1010**	1.266,04	34 06 27	**399**	1.261,72	33 03 15	**6803**	1.268,54	40 01 28	**4146**	1.268,66	40 06 03	**2657**	1.268,34	39 07 17
1350,01 – 1500,00	**5424**	1.421,76	39 01 16	**3563**	1.422,66	39 00 05	**1861**	1.420,05	39 04 04	**1273**	1.424,78	34 09 15	**1013**	1.423,32	35 02 12	**260**	1.430,44	33 02 01	**4151**	1.420,84	40 05 23	**2550**	1.422,39	40 06 20	**1601**	1.418,37	40 04 11
veće od 1500,00	**7228**	1.765,09	41 07 08	**4959**	1.777,60	41 09 05	**2269**	1.737,75	41 03 03	**393**	1.600,23	35 05 11	**327**	1.604,34	36 00 00	**66**	1.579,87	32 08 29	**6835**	1.774,57	41 11 18	**4632**	1.789,83	42 02 00	**2203**	1.742,48	41 06 06
UKUPNO	**945092**	**534,84**	**31 01 07**	**391656**	**586,07**	**32 07 15**	**553436**	**498,59**	**30 00 12**	**171600**	**576,00**	**28 07 09**	**54218**	**649,56**	**30 06 15**	**117382**	**542,01**	**27 08 24**	**773492**	**525,71**	**31 07 29**	**337438**	**575,87**	**32 11 16**	**436054**	**486,90**	**30 08 00**

Napomena: u broj korisnika mirovina nisu uključeni korisnici mirovina DVO, ZOHBDR i HVO. U tablici je prikazan *ukupni* staž korisnika mirovina.

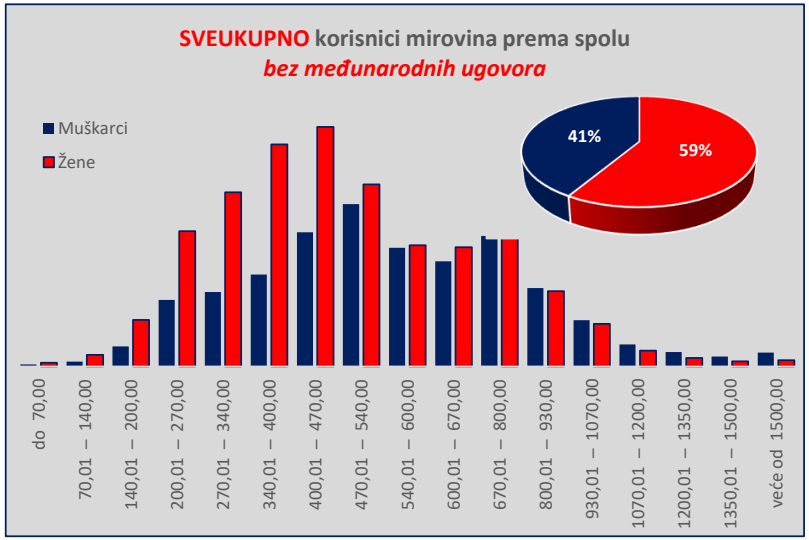

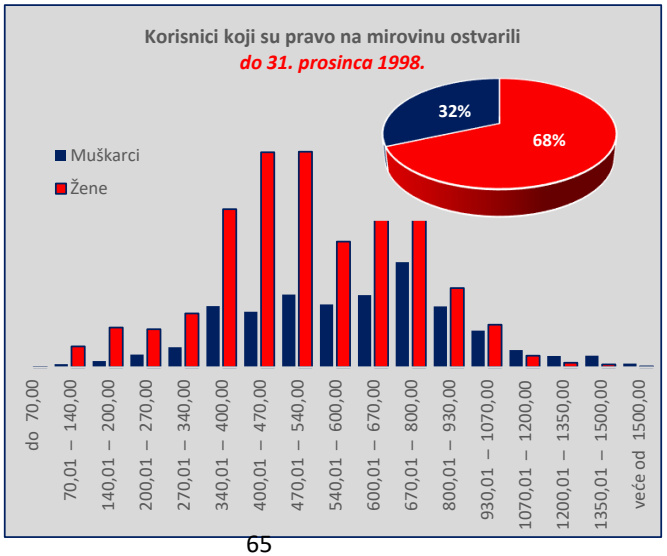

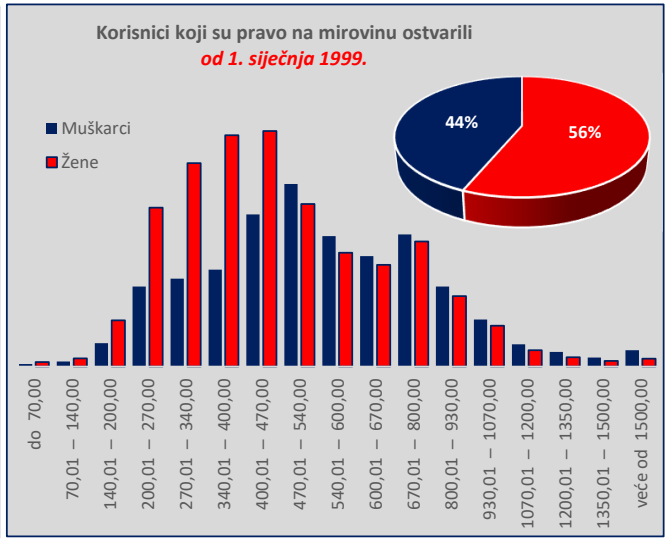

KORISNICI KOJI SU PRAVO NA MIROVINU OSTVARILI PREMA ZAKONU O MIROVINSKOM OSIGURANJU I PREMA *MEĐUNARODNIM UGOVORIMA*

Tablica 10. - MU za svibanj 2024. (isplata u lipnju 2024.)

Vrste mirovina	Broj korisnika	Prosječna netomirovina u eurima (EUR)
0	1	2
Starosna	96621	142,39
Starosna mirovina za **dugogodišnjeg osiguranika - čl. 35.**	6354	396,39
Starosna mirovina **prevedena iz invalidske**	9884	84,32
Ukupno starosna	**112859**	**151,60**
Prijevremena starosna	35728	229,26
Prijevremena starosna mirovina **zbog stečaja poslodavca - čl. 36.**	8	506,15
Sveukupno starosna	**148595**	**170,30**
Invalidska	5050	89,89
Obiteljska	33377	114,81
UKUPNO	**187022**	**158,22**

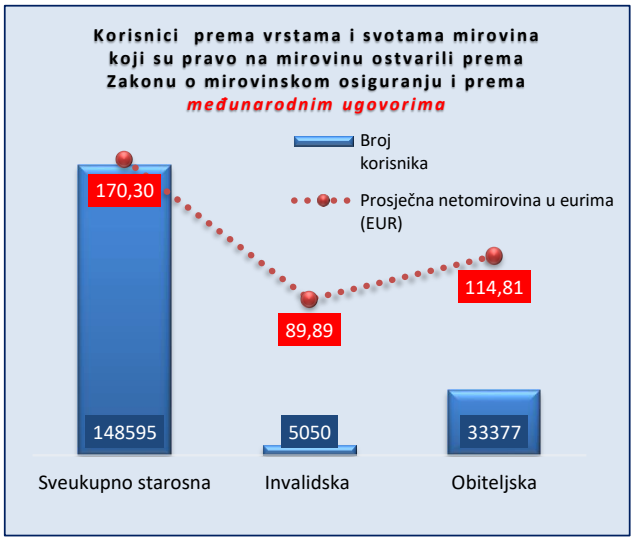

KORISNICI MIROVINA PREMA VRSTAMA I SVOTAMA MIROVINA KOJI SU PRAVO NA MIROVINU OSTVARILI PREMA ZAKONU O MIROVINSKOM OSIGURANJU I PREMA *MEĐUNARODNIM UGOVORIMA*

Tablica 10 a. - MU za svibanj 2024. (isplata u lipnju 2024.)

Razredi svota netomirovina u eurima (EUR)	Ukupno		Starosna mirovina		Invalidska mirovina		Obiteljska mirovina	
	Broj korisnika	Prosječna mirovina	Broj korisnika	Prosječna mirovina	Broj korisnika	Prosječna mirovina	Broj korisnika	Prosječna mirovina
0	1	2	3	4	5	6	7	8
do 70,00	75350	34,14	55273	34,52	2510	34,99	17567	32,81
70,01 – 140,00	42422	102,49	32499	103,08	1862	101,15	8061	100,39
140,01 – 200,00	21686	167,50	18946	167,84	378	163,27	2362	165,48
200,01 – 270,00	12988	231,41	11410	231,50	107	227,44	1471	231,08
270,01 – 340,00	9054	303,77	7920	303,69	32	298,23	1102	304,46
340,01 – 400,00	6268	368,74	5447	368,17	15	373,15	806	372,52
400,01 – 470,00	5600	433,09	4740	433,86	23	424,34	837	428,96
470,01 – 540,00	5266	504,98	4731	505,11	78	521,77	457	500,69
540,01 – 600,00	2821	567,33	2532	567,39	38	561,69	251	567,54
600,01 – 670,00	2043	631,51	1845	631,54	5	633,77	193	631,26
670,01 – 800,00	1885	726,55	1730	727,20	1	720,46	154	719,26
800,01 – 930,00	844	857,85	788	857,60	1	862,13	55	861,26
930,01 – 1070,00	414	986,14	385	984,95			29	1.001,96
1070,01 – 1200,00	180	1.135,65	158	1.133,38			22	1.151,95
1200,01 – 1350,00	87	1.275,57	81	1.276,34			6	1.265,16
1350,01 – 1500,00	65	1.428,52	64	1.429,65			1	1.356,26
veće od 1500,00	49	1.763,13	46	1.740,44			3	2.110,98
UKUPNO	**187022**	**158,22**	**148595**	**170,30**	**5050**	**89,89**	**33377**	**114,81**

Napomena: u podatke u tablicama 10. - MU i 10 a. - MU nisu uključeni korisnici mirovina DVO, ZOHBDR i HVO.

KORISNICI MIROVINA PREMA VRSTAMA I SVOTAMA MIROVINA KOJI SU PRAVO NA MIROVINU OSTVARILI PREMA ZAKONU O MIROVINSKOM OSIGURANJU - RADNICI

Tablica 10 R. za svibanj 2024. (isplata u lipnju 2024.)

Razredi svota netomirovina u eurima (EUR)	Ukupno			Starosna mirovina			Invalidska mirovina			Obiteljska mirovina		
	Broj korisnika	Prosječna mirovina	Prosječan staž	Broj korisnika	Prosječna mirovina	Prosječan staž	Broj korisnika	Prosječna mirovina	Prosječan staž	Broj korisnika	Prosječna mirovina	Prosječan staž
0	1	2	3	4	5	6	7	8	9	10	11	12
do 70,00	76373	34,44	31 00 15	55427	34,63	32 05 21	3375	39,64	19 05 29	17571	32,84	28 09 08
70,01 – 140,00	44953	103,24	28 11 05	32221	103,26	31 01 26	3268	103,87	16 09 17	9464	102,96	25 06 12
140,01 – 200,00	39198	172,64	23 02 13	26797	172,83	25 10 17	3663	171,88	13 08 16	8738	172,37	19 00 23
200,01 – 270,00	73672	233,45	19 09 14	42734	234,18	22 00 27	9130	237,37	14 05 04	21808	230,39	17 06 21
270,01 – 340,00	85751	306,87	24 04 28	49052	307,43	25 08 29	17359	307,41	19 07 06	19340	304,97	25 04 28
340,01 – 400,00	105687	370,32	28 02 09	71669	370,64	28 10 22	15425	366,95	23 08 25	18593	371,87	29 03 03
400,01 – 470,00	128688	432,88	30 11 10	85349	434,75	32 09 09	14583	428,64	24 01 16	28756	429,48	29 00 01
470,01 – 540,00	120360	507,59	33 04 16	92329	508,10	34 02 28	10017	509,78	25 07 26	18014	503,72	33 02 08
540,01 – 600,00	84462	568,57	35 05 06	68788	568,67	35 11 28	4539	565,31	27 00 02	11135	569,28	35 05 00
600,01 – 670,00	79762	633,35	36 06 09	67195	633,62	36 10 22	2844	631,54	28 05 29	9723	632,06	36 02 29
670,01 – 800,00	96436	729,87	37 10 09	84746	730,30	38 02 05	1936	722,94	29 04 09	9754	727,52	36 05 28
800,01 – 930,00	55064	858,38	38 09 21	49746	858,36	39 01 08	702	856,75	28 11 29	4616	858,83	36 09 24
930,01 – 1070,00	31968	983,27	38 11 24	28658	982,09	39 02 27	339	992,42	28 07 21	2971	993,61	37 05 28
1070,01 – 1200,00	13599	1.130,50	38 10 07	11410	1.129,57	39 02 01	161	1.127,65	28 04 24	2028	1.135,97	37 10 14
1200,01 – 1350,00	8258	1.268,02	39 01 18	7535	1.268,26	39 02 01	83	1.261,61	29 01 17	640	1.266,02	40 00 09
1350,01 – 1500,00	5468	1.421,83	39 01 18	5064	1.422,19	39 01 01	52	1.409,59	30 03 11	352	1.418,46	41 01 16
veće od 1500,00	7252	1.764,96	41 07 05	6875	1.764,59	41 08 04	31	1.774,22	28 03 26	346	1.771,54	41 02 06
UKUPNO	**1056951**	**480,19**	**31 07 10**	**785595**	**511,40**	**33 04 18**	**87507**	**374,12**	**21 10 19**	**183849**	**397,29**	**28 07 23**

KORISNICI MIROVINA PREMA VRSTAMA I SVOTAMA MIROVINA KOJI SU PRAVO NA MIROVINU OSTVARILI PREMA ZAKONU O MIROVINSKOM OSIGURANJU - RADNICI

- BEZ MEĐUNARODNIH UGOVORA

Tablica 10 R. - BMU za svibanj 2024. (isplata u lipnju 2024.)

Razredi svota netomirovina u eurima (EUR)	Ukupno			Starosna mirovina			Invalidska mirovina			Obiteljska mirovina		
	Broj korisnika	Prosječna mirovina	Prosječan staž	Broj korisnika	Prosječna mirovina	Prosječan staž	Broj korisnika	Prosječna mirovina	Prosječan staž	Broj korisnika	Prosječna mirovina	Prosječan staž
0	1	2	3	4	5	6	7	8	9	10	11	12
do 70,00	1761	49,68	14 11 00	**677**	47,96	16 01 07	**903**	52,39	12 00 12	**181**	42,65	25 00 03
70,01 – 140,00	3778	112,98	14 01 28	**716**	118,15	15 09 17	**1442**	107,38	12 11 23	**1620**	115,67	14 07 26
140,01 – 200,00	18260	178,53	15 03 15	**8532**	183,51	15 09 15	**3296**	172,85	12 11 29	**6432**	174,84	15 10 04
200,01 – 270,00	61248	233,89	17 01 07	**31824**	235,15	18 01 24	**9026**	237,49	14 04 22	**20398**	230,35	16 08 10
270,01 – 340,00	77333	307,22	23 02 27	**41734**	308,10	24 00 15	**17327**	307,43	19 07 07	**18272**	305,00	24 10 29
340,01 – 400,00	99918	370,41	27 09 05	**66681**	370,82	28 04 05	**15411**	366,94	23 08 26	**17826**	371,85	29 00 19
400,01 – 470,00	123460	432,86	30 08 18	**80936**	434,79	32 06 20	**14561**	428,65	24 01 21	**27963**	429,47	28 10 12
470,01 – 540,00	115450	507,70	33 02 17	**87941**	508,25	34 01 00	**9945**	509,69	25 08 11	**17564**	503,80	33 01 03
540,01 – 600,00	81759	568,61	35 04 07	**66368**	568,71	35 11 00	**4505**	565,35	27 00 28	**10886**	569,32	35 04 06
600,01 – 670,00	77773	633,40	36 05 21	**65402**	633,67	36 10 06	**2839**	631,53	28 05 29	**9532**	632,08	36 02 13
670,01 – 800,00	94586	729,94	37 10 01	**83047**	730,36	38 02 00	**1935**	722,94	29 04 11	**9604**	727,65	36 05 16
800,01 – 930,00	54229	858,39	38 09 22	**48967**	858,37	39 01 11	**701**	856,74	29 00 04	**4561**	858,80	36 09 16
930,01 – 1070,00	31558	983,24	38 11 24	**28277**	982,06	39 02 28	**339**	992,42	28 07 21	**2942**	993,53	37 05 25
1070,01 – 1200,00	13420	1.130,44	38 10 07	**11253**	1.129,52	39 02 01	**161**	1.127,65	28 04 24	**2006**	1.135,79	37 10 13
1200,01 – 1350,00	8172	1.267,94	39 01 16	**7455**	1.268,17	39 02 00	**83**	1.261,61	29 01 17	**634**	1.266,03	40 00 06
1350,01 – 1500,00	5403	1.421,75	39 01 18	**5000**	1.422,09	39 01 01	**52**	1.409,59	30 03 11	**351**	1.418,64	41 01 19
veće od 1500,00	7203	1.764,98	41 07 07	**6829**	1.764,75	41 08 06	**31**	1.774,22	28 03 26	**343**	1.768,57	41 02 13
UKUPNO	**875311**	**547,49**	**31 06 11**	**641639**	**588,51**	**33 05 22**	**82557**	**391,22**	**21 11 09**	**151115**	**458,69**	**28 06 02**

Napomena: u podatke u tablicama 10 R. i 10 R. - BMU ***nisu*** uključeni korisnici mirovina DVO, ZOHBDR i HVO.

U tablicama je prikazan ***ukupni*** staž korisnika mirovina.

KORISNICI MIROVINA PREMA VRSTAMA I SVOTAMA MIROVINA KOJI SU PRAVO NA MIROVINU OSTVARILI PREMA ZAKONU O MIROVINSKOM OSIGURANJU - OBRTNICI

Tablica 10 O. za svibanj 2024. (isplata u lipnju 2024.)

Razredi svota netomirovina u eurima (EUR)	Ukupno			Starosna mirovina			Invalidska mirovina			Obiteljska mirovina		
	Broj korisnika	Prosječna mirovina	Prosječan staž	Broj korisnika	Prosječna mirovina	Prosječan staž	Broj korisnika	Prosječna mirovina	Prosječan staž	Broj korisnika	Prosječna mirovina	Prosječan staž
0	1	2	3	4	5	6	7	8	9	10	11	12
do 70,00	420	39,83	23 07 23	282	39,49	24 07 13	30	37,98	17 09 29	108	41,23	22 08 20
70,01 – 140,00	731	108,79	23 02 17	490	108,06	24 10 06	98	111,02	17 03 12	143	109,76	21 08 00
140,01 – 200,00	1194	173,44	18 07 14	627	175,45	20 10 12	219	171,70	14 10 23	348	170,92	16 10 29
200,01 – 270,00	3536	233,59	18 09 17	2063	235,54	19 11 07	466	236,63	15 08 06	1007	228,19	17 10 25
270,01 – 340,00	3854	306,33	24 05 12	2395	306,59	25 00 15	700	307,58	21 01 29	759	304,35	25 07 02
340,01 – 400,00	4862	370,30	29 05 02	3404	370,33	29 08 24	667	366,82	26 04 10	791	373,10	30 08 09
400,01 – 470,00	6302	431,79	32 00 11	4547	434,44	34 01 18	615	427,55	25 01 26	1140	423,50	27 04 12
470,01 – 540,00	5903	509,85	34 07 00	5031	509,86	35 07 09	535	514,78	25 06 24	337	501,78	33 07 11
540,01 – 600,00	3497	566,19	36 10 12	3153	566,35	37 06 17	187	561,93	26 00 24	157	568,05	35 11 15
600,01 – 670,00	2177	630,66	38 02 06	1949	630,54	38 08 13	76	632,77	28 02 25	152	631,21	36 07 01
670,01 – 800,00	1716	724,46	39 07 06	1568	724,30	39 10 19	33	720,91	27 11 28	115	727,54	39 01 03
800,01 – 930,00	652	852,62	39 03 19	611	852,58	39 05 04	14	862,71	27 08 09	27	848,18	42 06 22
930,01 – 1070,00	251	975,31	39 11 01	238	975,51	40 02 18	6	968,28	31 05 00	7	974,48	36 09 15
1070,01 – 1200,00	79	1.136,17	40 00 20	71	1.132,39	40 00 09	2	1.164,61	34 02 12	6	1.171,37	42 04 08
1200,01 – 1350,00	35	1.261,76	40 02 27	32	1.261,71	41 00 18	2	1.263,20	29 04 02	1	1.260,26	36 01 19
1350,01 – 1500,00	18	1.431,77	38 06 00	16	1.434,04	38 10 01	1	1.393,59	34 02 18	1	1.433,67	37 05 21
veće od 1500,00	21	1.786,03	43 02 27	20	1.793,86	42 03 09				1	1.629,40	62 07 04
UKUPNO	**35248**	**437,90**	**30 07 29**	**26497**	**463,39**	**32 07 16**	**3651**	**372,31**	**22 09 01**	**5100**	**352,41**	**26 01 09**

KORISNICI MIROVINA PREMA VRSTAMA I SVOTAMA MIROVINA KOJI SU PRAVO NA MIROVINU OSTVARILI PREMA ZAKONU O MIROVINSKOM OSIGURANJU - OBRTNICI

- BEZ MEĐUNARODNIH UGOVORA

Tablica 10 O. - BMU za svibanj 2024. (isplata u lipnju 2024.)

Razredi svota netomirovina u eurima (EUR)	Ukupno			Starosna mirovina			Invalidska mirovina			Obiteljska mirovina		
	Broj korisnika	Prosječna mirovina	Prosječan staž	Broj korisnika	Prosječna mirovina	Prosječan staž	Broj korisnika	Prosječna mirovina	Prosječan staž	Broj korisnika	Prosječna mirovina	Prosječan staž
0	1	2	3	4	5	6	7	8	9	10	11	12
do 70,00	**11**	51,42	14 09 13	**1**	60,21	17 02 23	**5**	54,21	08 05 23	**5**	46,87	20 07 03
70,01 – 140,00	**127**	119,11	15 08 17	**19**	115,63	17 05 18	**68**	115,29	16 08 15	**40**	127,26	13 02 14
140,01 – 200,00	**853**	176,08	15 08 04	**324**	183,18	15 09 26	**213**	171,82	14 10 17	**316**	171,67	16 00 19
200,01 – 270,00	**3261**	233,45	17 07 11	**1833**	235,48	18 03 27	**463**	236,67	15 08 06	**965**	228,06	17 02 03
270,01 – 340,00	**3542**	306,29	23 05 14	**2109**	306,54	23 07 04	**700**	307,58	21 01 29	**733**	304,31	25 03 00
340,01 – 400,00	**4556**	370,35	28 11 02	**3127**	370,47	29 00 20	**666**	366,85	26 04 06	**763**	372,93	30 06 21
400,01 – 470,00	**6025**	431,81	31 09 20	**4298**	434,56	33 10 25	**614**	427,57	25 02 03	**1113**	423,50	27 04 10
470,01 – 540,00	**5618**	510,02	34 05 09	**4755**	510,07	35 05 29	**532**	514,81	25 07 09	**331**	501,51	33 06 03
540,01 – 600,00	**3386**	566,24	36 10 05	**3048**	566,42	37 06 09	**183**	561,72	26 02 22	**155**	567,93	35 11 06
600,01 – 670,00	**2135**	630,77	38 02 07	**1908**	630,65	38 08 18	**76**	632,77	28 02 25	**151**	631,40	36 07 03
670,01 – 800,00	**1685**	724,47	39 07 03	**1540**	724,29	39 10 16	**33**	720,91	27 11 28	**112**	728,10	39 01 06
800,01 – 930,00	**645**	852,68	39 03 10	**604**	852,64	39 04 25	**14**	862,71	27 08 09	**27**	848,18	42 06 22
930,01 – 1070,00	**247**	975,09	39 11 05	**234**	975,28	40 02 24	**6**	968,28	31 05 00	**7**	974,48	36 09 15
1070,01 – 1200,00	**78**	1.135,72	40 01 13	**70**	1.131,84	40 01 04	**2**	1.164,61	34 02 12	**6**	1.171,37	42 04 08
1200,01 – 1350,00	**34**	1.262,33	40 02 16	**31**	1.262,34	41 00 15	**2**	1.263,20	29 04 02	**1**	1.260,26	36 01 19
1350,01 – 1500,00	**18**	1.431,77	38 06 00	**16**	1.434,04	38 10 01	**1**	1.393,59	34 02 18	**1**	1.433,67	37 05 21
veće od 1500,00	**21**	1.786,03	43 02 27	**20**	1.793,86	42 03 09				**1**	1.629,40	62 07 04
UKUPNO	**32242**	**453,96**	**30 07 13**	**23937**	**482,80**	**32 08 11**	**3578**	**377,07**	**22 10 01**	**4727**	**366,11**	**26 00 04**

Napomena:

U podatke u tablicama 10 O. i 10 O. - BMU nisu uključeni korisnici mirovina DVO, ZOHBDR i HVO.

U tablicama je prikazan ***ukupni*** staž korisnika mirovina.

KORISNICI MIROVINA PREMA VRSTAMA I SVOTAMA MIROVINA KOJI SU PRAVO NA MIROVINU OSTVARILI PREMA ZAKONU O MIROVINSKOM OSIGURANJU - POLJOPRIVREDNICI

Tablica 10 P. za svibanj 2024. (isplata u lipnju 2024.)

Razredi svota netomirovina u eurima (EUR)	Ukupno			Starosna mirovina			Invalidska mirovina			Obiteljska mirovina		
	Broj korisnika	Prosječna mirovina	Prosječan staž	Broj korisnika	Prosječna mirovina	Prosječan staž	Broj korisnika	Prosječna mirovina	Prosječan staž	Broj korisnika	Prosječna mirovina	Prosječan staž
0	1	2	3	4	5	6	7	8	9	10	11	12
do 70,00	584	46,26	18 09 16	345	46,20	20 11 27	18	40,65	16 04 25	221	46,81	15 06 20
70,01 – 140,00	2623	121,51	16 11 05	2316	123,02	17 03 07	53	127,39	09 03 10	254	106,51	15 04 04
140,01 – 200,00	5051	170,55	16 02 26	3683	175,40	17 00 14	69	169,64	13 00 19	1299	156,86	14 01 17
200,01 – 270,00	7903	230,19	17 11 26	6434	233,21	18 05 26	110	237,21	13 04 03	1359	215,33	15 11 18
270,01 – 340,00	8386	304,92	22 03 27	7988	305,09	22 03 00	131	303,29	15 10 10	267	300,59	27 08 04
340,01 – 400,00	7914	367,65	24 09 25	7369	366,90	25 02 19	235	374,60	15 10 23	310	380,39	21 11 03
400,01 – 470,00	4181	428,33	28 08 10	3450	430,13	30 04 27	232	431,56	23 09 04	499	414,33	19 01 13
470,01 – 540,00	2095	508,60	29 02 20	1743	507,78	30 05 02	277	517,34	22 07 27	75	495,42	25 07 15
540,01 – 600,00	644	564,85	30 04 17	555	565,59	31 02 26	74	558,41	23 07 19	15	569,58	31 10 16
600,01 – 670,00	293	631,43	30 04 28	257	631,53	31 01 24	25	630,02	21 10 03	11	632,29	32 06 23
670,01 – 800,00	146	720,31	33 06 18	137	720,43	33 07 16	2	718,79	29 10 08	7	718,53	33 01 15
800,01 – 930,00	50	849,27	34 06 29	47	850,69	34 04 27	1	801,44	33 09 08	2	839,64	39 00 04
930,01 – 1070,00	17	993,73	33 01 17	16	991,62	33 04 04				1	1.027,48	29 09 02
1070,01 – 1200,00	15	1.140,20	35 00 25	15	1.140,20	35 00 25						
1200,01 – 1350,00	6	1.248,83	34 07 23	6	1.248,83	34 07 23						
1350,01 – 1500,00	3	1.392,91	32 02 10	2	1.379,96	29 00 04				1	1.418,81	38 07 02
veće od 1500,00	4	1.858,08	35 05 19	4	1.858,08	35 05 19						
UKUPNO	**39915**	**303,12**	**22 00 24**	**34367**	**309,09**	**22 09 20**	**1227**	**387,76**	**18 10 12**	**4321**	**231,55**	**17 02 05**

KORISNICI MIROVINA PREMA VRSTAMA I SVOTAMA MIROVINA KOJI SU PRAVO NA MIROVINU OSTVARILI PREMA ZAKONU O MIROVINSKOM OSIGURANJU - POLJOPRIVREDNICI

- BEZ MEĐUNARODNIH UGOVORA

Tablica 10 P. - BMU za svibanj 2024. (isplata u lipnju 2024.)

Razredi svota netomirovina u eurima (EUR)	Ukupno			Starosna mirovina			Invalidska mirovina			Obiteljska mirovina		
	Broj korisnika	Prosječna mirovina	Prosječan staž	Broj korisnika	Prosječna mirovina	Prosječan staž	Broj korisnika	Prosječna mirovina	Prosječan staž	Broj korisnika	Prosječna mirovina	Prosječan staž
0	1	2	3	4	5	6	7	8	9	10	11	12
do 70,00	**255**	52,56	13 11 05	**103**	54,20	16 01 28	**5**	51,87	10 04 15	**147**	51,44	12 05 22
70,01 – 140,00	**1980**	126,11	15 03 03	**1793**	127,26	15 07 23	**47**	128,53	08 06 22	**140**	110,47	12 07 07
140,01 – 200,00	**4644**	170,78	15 08 04	**3305**	176,23	16 04 29	**64**	169,89	12 05 08	**1275**	156,69	13 11 01
200,01 – 270,00	**7614**	230,08	17 06 23	**6164**	233,21	18 00 12	**110**	237,21	13 04 03	**1340**	215,10	15 08 18
270,01 – 340,00	**8062**	305,00	21 11 06	**7672**	305,19	21 10 05	**131**	303,29	15 10 10	**259**	300,31	27 06 17
340,01 – 400,00	**7721**	367,66	24 07 11	**7187**	366,89	25 00 05	**235**	374,60	15 10 23	**299**	380,74	21 07 19
400,01 – 470,00	**4086**	428,30	28 07 03	**3372**	430,05	30 03 13	**232**	431,56	23 09 04	**482**	414,47	19 00 10
470,01 – 540,00	**2024**	508,67	29 00 28	**1676**	507,83	30 03 09	**274**	517,35	22 09 01	**74**	495,57	25 05 28
540,01 – 600,00	**637**	564,82	30 04 09	**548**	565,56	31 02 21	**74**	558,41	23 07 19	**15**	569,58	31 10 16
600,01 – 670,00	**281**	631,63	30 01 15	**246**	631,74	30 10 29	**25**	630,02	21 10 03	**10**	632,95	31 09 01
670,01 – 800,00	**142**	720,02	33 04 25	**134**	720,40	33 05 21	**2**	718,79	29 10 08	**6**	712,04	32 11 22
800,01 – 930,00	**48**	849,87	34 07 07	**45**	851,40	34 05 02	**1**	801,44	33 09 08	**2**	839,64	39 00 04
930,01 – 1070,00	**17**	993,73	33 01 17	**16**	991,62	33 04 04				**1**	1.027,48	29 09 02
1070,01 – 1200,00	**15**	1.140,20	35 00 25	**15**	1.140,20	35 00 25						
1200,01 – 1350,00	**6**	1.248,83	34 07 23	**6**	1.248,83	34 07 23						
1350,01 – 1500,00	**3**	1.392,91	32 02 10	**2**	1.379,96	29 00 04				**1**	1.418,81	38 07 02
veće od 1500,00	**4**	1.858,08	35 05 19	**4**	1.858,08	35 05 19						
UKUPNO	**37539**	**309,51**	**21 09 21**	**32288**	**315,41**	**22 06 13**	**1200**	**393,51**	**18 10 21**	**4051**	**237,56**	**16 10 03**

Napomena:

U podatke u tablicama 10 P. i 10 P. - BMU nisu uključeni korisnici mirovina DVO, ZOHBDR i HVO.

U tablicama je prikazan ***ukupni*** staž korisnika mirovina.

za svibanj 2024. (isplata u lipnju 2024.)

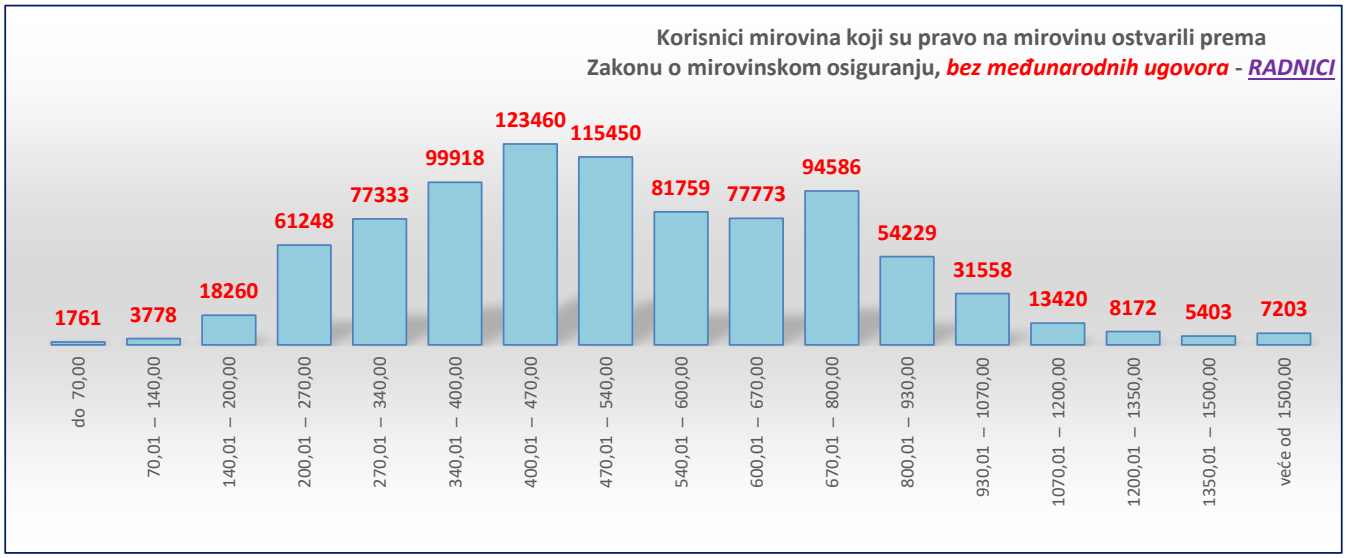

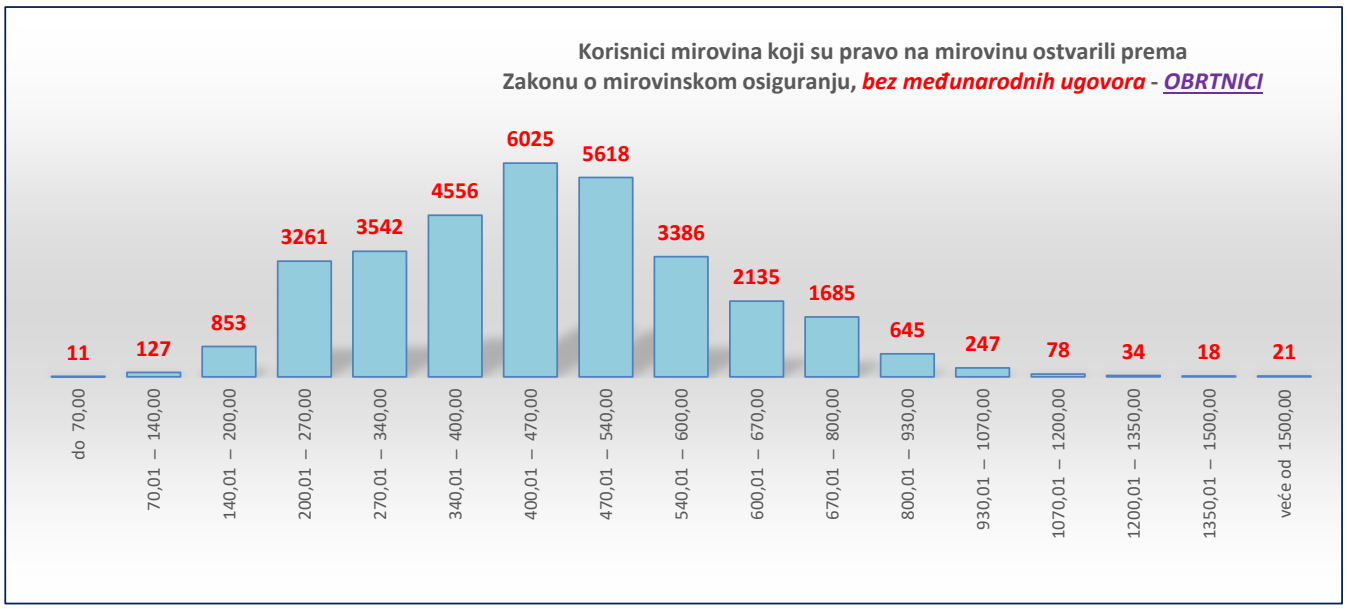

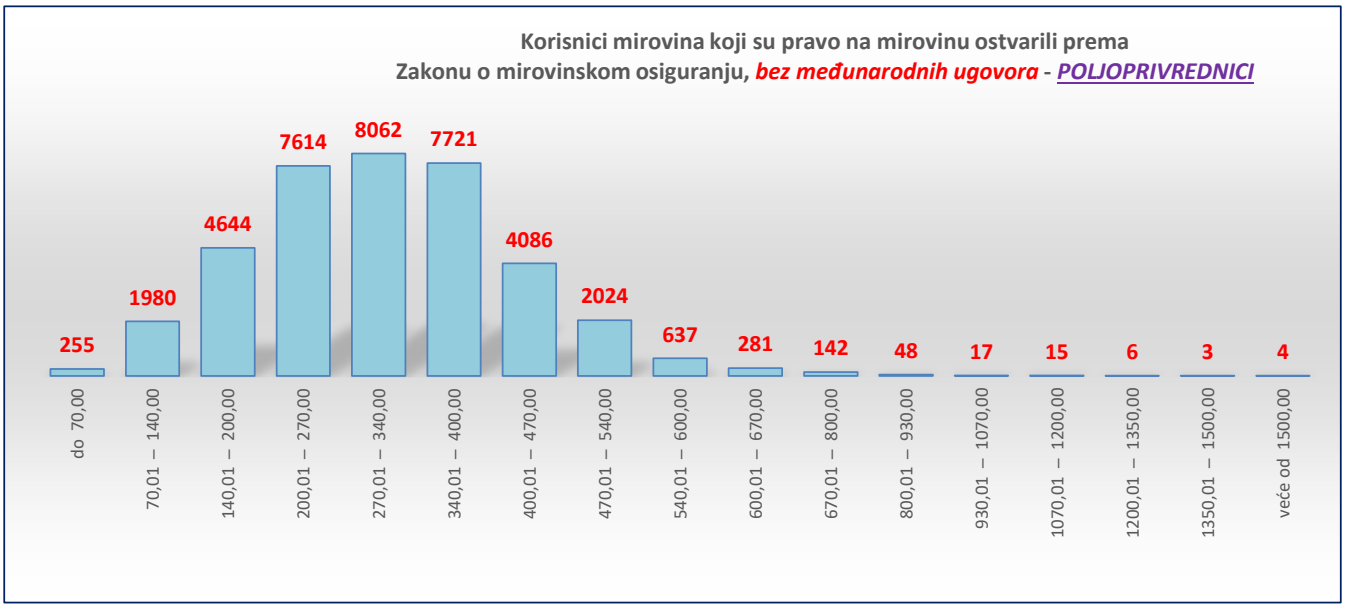

U prikazu grafova **nisu** uključeni korisnici mirovina DVO, ZOHBDR i HVO.

KORISNICI MIROVINA PREMA VRSTAMA I SVOTAMA MIROVINA KOJI SU PRAVO NA MIROVINU OSTVARILI PREMA ZAKONU O PRAVIMA IZ MIROVINSKOG OSIGURANJA DJELATNIH VOJNIH OSOBA, POLICIJSKIH SLUŽBENIKA I OVLAŠTENIH SLUŽBENIH OSOBA - DVO

Tablica 10 c. za svibanj 2024. (isplata u lipnju 2024.)

Razredi svota netomirovina u eurima (EUR)	Ukupno			Starosna mirovina			Invalidska mirovina			Obiteljska mirovina		
	Broj korisnika	Prosječna mirovina	Prosječan staž	Broj korisnika	Prosječna mirovina	Prosječan staž	Broj korisnika	Prosječna mirovina	Prosječan staž	Broj korisnika	Prosječna mirovina	Prosječan staž
0	1	2	3	4	5	6	7	8	9	10	11	12
do 70,00												
70,01 – 140,00	7	116,23	18 01 17				3	125,71	12 05 00	4	109,13	22 05 02
140,01 – 200,00	30	175,78	12 02 28	1	188,44	30 03 26	26	176,62	11 07 15	3	164,29	11 07 20
200,01 – 270,00	108	246,75	19 04 26	38	253,73	31 00 03	65	243,55	12 11 22	5	235,26	14 10 07
270,01 – 340,00	289	307,09	23 07 25	119	304,58	32 04 07	152	308,94	17 03 06	18	308,18	20 00 00
340,01 – 400,00	341	369,59	24 02 13	76	365,69	33 02 25	241	371,01	21 08 04	24	367,71	21 00 00
400,01 – 470,00	503	436,33	25 00 27	60	432,50	35 00 09	388	436,26	23 04 12	55	440,97	26 03 23
470,01 – 540,00	1311	511,25	27 03 19	360	514,99	31 08 25	842	509,80	25 04 24	109	510,10	27 04 17
540,01 – 600,00	2312	571,65	28 10 08	781	572,08	32 05 10	1392	571,29	26 09 23	139	572,86	29 01 08
600,01 – 670,00	2650	631,32	30 01 09	938	633,34	33 07 26	1554	630,14	27 10 18	158	630,98	31 00 17
670,01 – 800,00	3264	732,70	31 11 06	1427	733,80	35 06 14	1573	730,79	28 06 26	264	738,06	32 04 29
800,01 – 930,00	2183	858,58	33 05 11	1046	861,83	37 08 29	943	855,35	28 11 08	194	856,84	32 02 10
930,01 – 1070,00	1447	992,00	36 01 21	924	991,34	39 03 12	367	991,14	29 02 00	156	997,93	33 11 25
1070,01 – 1200,00	649	1.129,68	37 10 26	484	1.131,26	40 02 04	92	1.121,33	30 06 17	73	1.129,72	32 00 09
1200,01 – 1350,00	482	1.266,64	37 06 04	388	1.266,68	39 09 11	54	1.264,52	26 11 14	40	1.269,18	29 09 21
1350,01 – 1500,00	258	1.415,06	37 04 21	189	1.412,17	40 02 25	34	1.426,33	30 00 06	35	1.419,74	29 02 01
veće od 1500,00	320	1.774,93	36 06 13	216	1.786,93	40 05 22	67	1.758,92	27 06 22	37	1.733,91	29 09 12
UKUPNO	**16154**	**749,65**	**31 03 29**	**7047**	**834,76**	**36 03 14**	**7793**	**665,70**	**26 11 22**	**1314**	**791,09**	**30 07 06**

U tablici je prikazan ***ukupni*** staž korisnika mirovina.

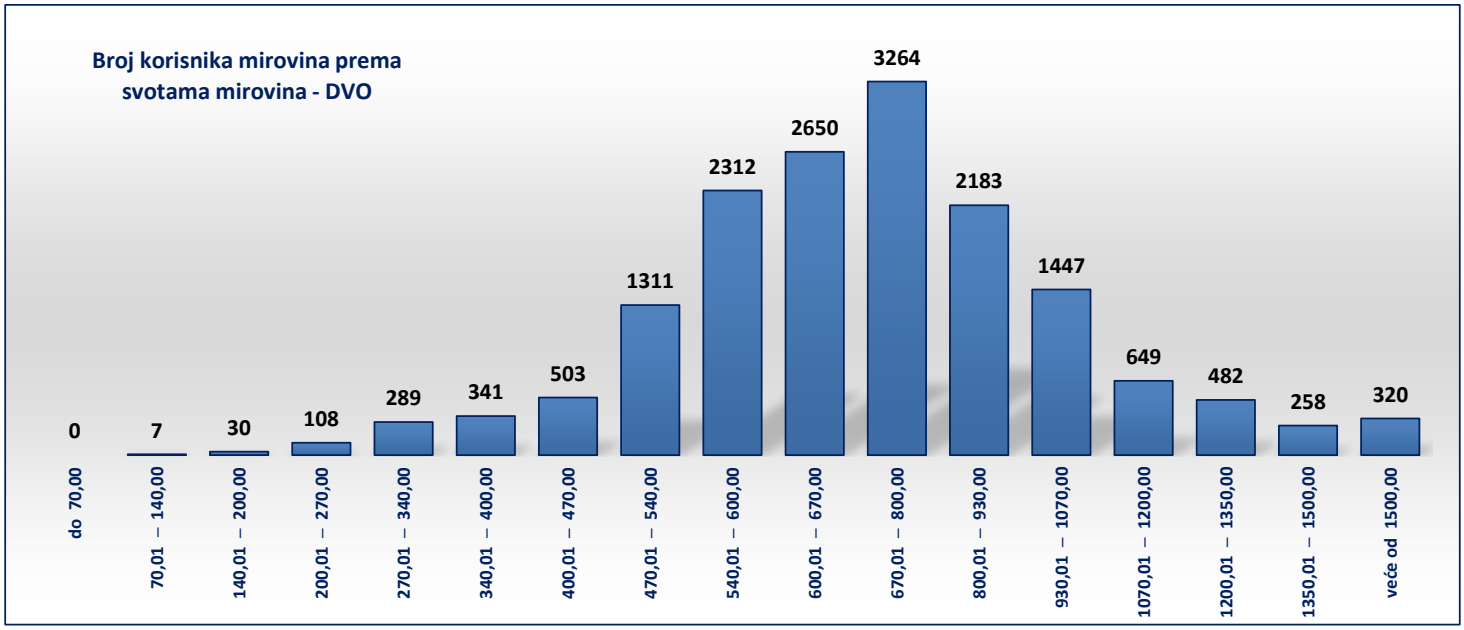

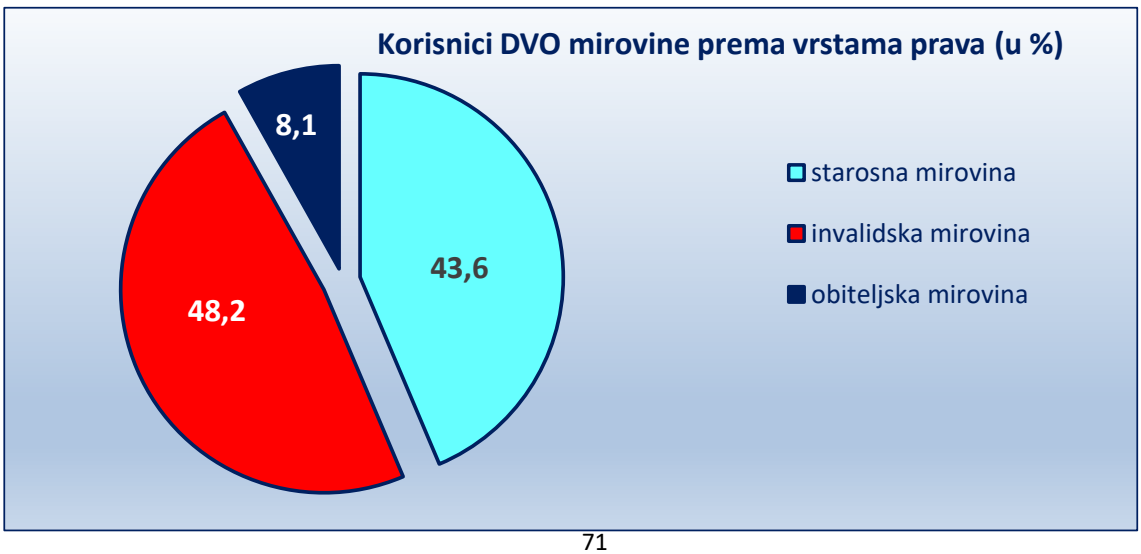

KORISNICI MIROVINA PREMA VRSTAMA I SVOTAMA MIROVINA KOJI SU PRAVO NA MIROVINU OSTVARILI PREMA ZAKONU O HRVATSKIM BRANITELJIMA IZ DOMOVINSKOG RATA I ČLANOVIMA NJIHOVIH OBITELJI - ZOHBDR

Tablica 10 d. za svibanj 2024. (isplata u lipnju 2024.)

Razredi svota netomirovina u eurima (EUR)	Ukupno			Najniža mirovina (članak 49. stavak 3. ZOHBDR 2017.)			Starosna mirovina prevedena iz invalidske			Invalidska mirovina			Obiteljska mirovina		
	Broj korisnika	Prosječna mirovina	Prosječan staž	Broj korisnika	Prosječna mirovina	Prosječan staž	Broj korisnika	Prosječna mirovina	Prosječan staž	Broj korisnika	Prosječna mirovina	Prosječan staž	Broj korisnika	Prosječna mirovina	Prosječan staž
0	1	2	3	4	5	6	7	8	9	7	8	9	10	11	12
do 70,00															
70,01 – 140,00	2	132,35	08 01 22							2	132,35	08 01 22			
140,01 – 200,00	15	171,24	06 06 21				2	162,20	06 03 24	13	172,63	06 07 04			
200,01 – 270,00	52	237,83	11 09 20				1	230,95	12 00 27	45	238,95	12 03 21	6	230,59	07 11 05
270,01 – 340,00	101	309,63	17 07 08							87	310,80	16 04 29	14	302,32	24 09 27
340,01 – 400,00	325	381,35	17 08 19	1	383,32	05 02 24	4	394,44	30 00 20	180	379,47	16 03 04	140	383,37	19 03 13
400,01 – 470,00	1938	435,28	16 10 22	2	459,23	08 09 11	22	415,43	23 05 17	1448	436,09	15 03 04	466	433,60	21 07 18
470,01 – 540,00	5321	517,44	14 10 27	1638	525,73	06 07 04	207	528,11	24 06 00	2965	514,55	17 03 20	511	503,36	23 08 22
540,01 – 600,00	4774	566,93	18 05 19	843	563,18	08 04 08	365	567,92	25 01 19	3113	567,63	19 05 28	453	568,30	24 10 16
600,01 – 670,00	4200	634,39	21 07 23	302	628,33	09 05 25	371	634,96	27 02 25	3148	634,73	21 08 00	379	635,87	25 08 14
670,01 – 800,00	6446	733,29	23 05 13	23	687,11	09 07 13	320	716,41	28 11 16	5161	733,03	22 08 12	942	741,63	26 00 17
800,01 – 930,00	5503	863,87	23 01 13				124	854,16	31 06 23	4302	862,80	23 02 29	1077	869,27	21 07 28
930,01 – 1070,00	6876	1.002,46	21 09 25				100	996,43	29 09 15	5659	1.002,62	21 11 02	1117	1.002,20	20 07 02
1070,01 – 1200,00	4379	1.136,44	22 08 16				47	1.136,96	31 05 19	3337	1.133,76	23 05 00	995	1.145,42	19 11 01
1200,01 – 1350,00	7064	1.265,64	19 00 18				53	1.257,54	29 01 23	6053	1.264,32	19 02 11	958	1.274,44	17 07 00
1350,01 – 1500,00	4575	1.427,67	17 05 10				28	1.435,75	31 02 03	3185	1.422,12	20 08 08	1362	1.440,46	09 07 00
veće od 1500,00	20153	1.764,44	14 11 17				35	1.725,23	29 04 24	13405	1.771,81	18 03 13	6713	1.749,94	08 02 20
UKUPNO	**71724**	**1.136,57**	**18 08 23**	**2809**	**549,22**	**07 05 15**	**1679**	**725,99**	**27 05 14**	**52103**	**1.130,77**	**20 02 21**	**15133**	**1.311,12**	**14 08 04**

U tablici je prikazan ***ukupni*** staž korisnika mirovina.

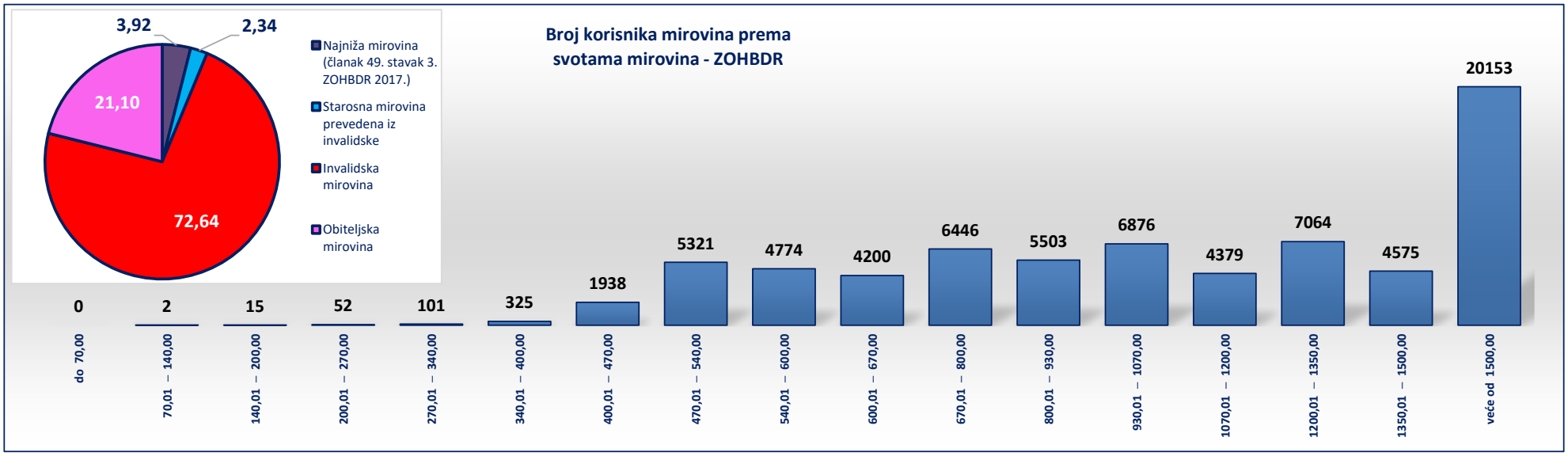

KORISNICI MIROVINA PREMA VRSTAMA I SVOTAMA MIROVINA KOJI SU PRAVO NA MIROVINU OSTVARILI PREMA UGOVORU IZMEĐU REPUBLIKE HRVATSKE I BOSNE I HERCEGOVINE O SURADNJI NA PODRUČJU PRAVA STRADALNIKA RATA U BOSNI I HERCEGOVINI KOJI SU BILI PRIPADNICI HRVATSKOG VIJEĆA OBRANE I ČLANOVA NJIHOVIH OBITELJI I GLAVI IX. ZOHBDR-a IZ 2017. - HVO

Tablica 10 e. za svibanj 2024. (isplata u lipnju 2024.)

Razredi svota netomirovina u eurima (EUR)	Ukupno			Invalidska mirovina			Obiteljska mirovina		
	Broj korisnika	Prosječna mirovina	Prosječan staž	Broj korisnika	Prosječna mirovina	Prosječan staž	Broj korisnika	Prosječna mirovina	Prosječan staž
0	1	2	3	7	8	9	10	11	12
do 70,00	**20**	38,86	04 02 23	**19**	37,92	04 10 14	**1**	56,70	03 07 07
70,01 – 140,00	**68**	110,23	10 11 06	**59**	110,22	12 01 21	**9**	110,29	10 06 08
140,01 – 200,00	**134**	171,06	06 06 09	**116**	170,29	08 00 00	**18**	176,03	04 11 18
200,01 – 270,00	**217**	231,72	05 07 24	**176**	232,82	09 05 19	**41**	226,97	03 10 18
270,01 – 340,00	**452**	305,77	04 08 22	**350**	303,30	05 03 27	**102**	314,26	04 05 23
340,01 – 400,00	**669**	368,90	06 06 14	**554**	370,21	08 00 01	**115**	362,60	05 08 04
400,01 – 470,00	**888**	436,79	07 07 13	**807**	436,86	08 05 10	**81**	436,09	06 02 29
470,01 – 540,00	**1054**	500,10	07 05 09	**923**	498,22	08 01 27	**131**	513,33	05 06 02
540,01 – 600,00	**531**	570,73	08 05 26	**469**	571,15	09 01 26	**62**	567,60	06 10 27
600,01 – 670,00	**496**	625,35	07 04 25	**384**	627,21	08 06 10	**112**	618,99	05 06 08
670,01 – 800,00	**889**	735,72	06 03 05	**691**	738,55	09 01 05	**198**	725,85	04 04 29
800,01 – 930,00	**615**	868,76	05 11 01	**502**	869,94	07 07 29	**113**	863,53	04 01 15
930,01 – 1070,00	**526**	989,50	05 10 14	**454**	989,24	07 00 29	**72**	991,12	03 03 00
1070,01 – 1200,00	**249**	1.135,27	05 10 27	**216**	1.139,79	06 08 03	**33**	1.105,68	04 09 12
1200,01 – 1350,00	**177**	1.275,09	07 00 22	**158**	1.275,23	08 01 18	**19**	1.273,89	03 07 03
1350,01 – 1500,00	**119**	1.422,01	03 05 26	**105**	1.423,92	04 08 17	**14**	1.407,68	01 11 01
veće od 1500,00	**78**	1.702,09	05 06 19	**72**	1.698,70	07 04 28	**6**	1.742,82	03 04 17
UKUPNO	**7182**	**628,50**	**06 08 16**	**6055**	**630,22**	**08 01 12**	**1127**	**619,24**	**05 01 00**

U tablici je prikazan ***ukupni*** staž korisnika mirovina.

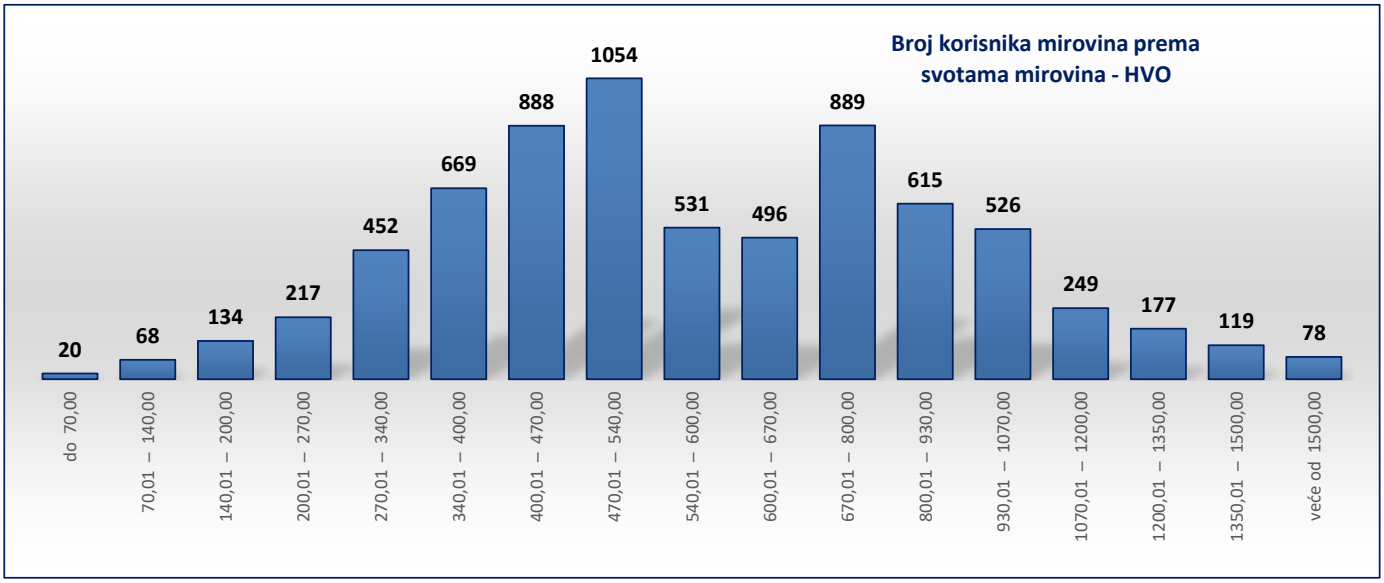

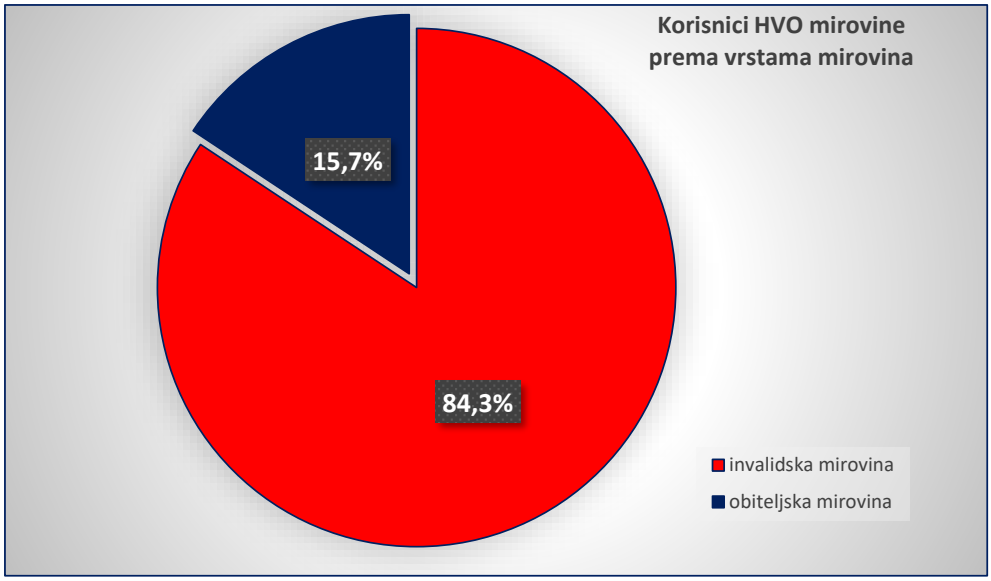

KORISNICI MIROVINA - SUDIONICI NARODNOOSLOBODILAČKOG RATA - NOR

Tablica 10 f. za svibanj 2024. (isplata u lipnju 2024.)

Razredi svota netomirovina u eurima (EUR)	Ukupno			Starosna mirovina			Invalidska mirovina			Obiteljska mirovina		
	Broj korisnika	Prosječna mirovina	Prosječan staž	Broj korisnika	Prosječna mirovina	Prosječan staž	Broj korisnika	Prosječna mirovina	Prosječan staž	Broj korisnika	Prosječna mirovina	Prosječan staž
0	1	2	3	4	5	6	7	8	9	10	11	12
do 70,00	4	52,27	25 11 22	1	63,64	39 08 04				3	48,48	21 04 25
70,01 – 140,00	22	110,80	26 04 14	1	96,91	20 01 23				21	111,46	26 08 02
140,01 – 200,00	80	173,53	21 05 29	4	179,37	28 00 02				76	173,23	21 01 25
200,01 – 270,00	92	236,74	22 08 13	6	240,02	17 02 10				86	236,51	23 00 28
270,01 – 340,00	176	307,71	25 05 01	6	294,04	20 10 21	2	301,72	20 06 28	168	308,27	25 07 21
340,01 – 400,00	201	373,84	26 07 23	13	381,54	25 09 22	2	393,37	23 03 00	186	373,09	26 08 27
400,01 – 470,00	625	438,52	25 00 00	8	430,67	29 09 13	4	435,30	19 05 29	613	438,64	24 11 25
470,01 – 540,00	1130	510,48	27 07 03	7	516,76	29 10 10	2	507,11	31 06 09	1121	510,45	27 06 25
540,01 – 600,00	336	570,29	32 02 11	12	579,02	23 08 22	5	577,03	19 05 02	319	569,85	32 08 20
600,01 – 670,00	359	634,00	31 02 11	94	639,93	27 03 27	26	651,28	23 05 08	239	629,79	33 06 25
670,01 – 800,00	443	733,92	34 04 21	68	738,48	30 00 03	16	737,73	22 07 00	359	732,89	35 09 02
800,01 – 930,00	252	857,78	36 06 04	41	859,61	34 01 23	4	826,40	21 10 22	207	858,02	37 03 02
930,01 – 1070,00	183	993,76	38 10 03	22	1.002,54	37 08 07	2	987,95	32 02 05	159	992,62	39 00 27
1070,01 – 1200,00	122	1.133,71	39 08 20	17	1.131,08	36 04 08				105	1.134,13	40 03 04
1200,01 – 1350,00	15	1.244,40	41 11 12	9	1.257,32	38 08 05				6	1.225,03	46 10 05
1350,01 – 1500,00	9	1.422,05	37 00 04	9	1.422,05	37 00 04						
veće od 1500,00	3	1.511,31	40 05 23	3	1.511,31	40 05 23						
UKUPNO	**4052**	**576,31**	**29 09 08**	**321**	**743,30**	**30 03 18**	**63**	**651,57**	**22 11 29**	**3668**	**560,40**	**29 10 03**

U tablici je prikazan ***ukupni*** staž korisnika mirovina.

KORISNICI MIROVINA - PRIPADNICI HRVATSKE DOMOVINSKE VOJSKE OD 1941. DO 1945. GODINE

Tablica 10 g. za svibanj 2024. (isplata u lipnju 2024.)

Razredi svota netomirovina u eurima (EUR)	Ukupno			Starosna mirovina			Invalidska mirovina			Obiteljska mirovina		
	Broj korisnika	Prosječna mirovina	Prosječan staž	Broj korisnika	Prosječna mirovina	Prosječan staž	Broj korisnika	Prosječna mirovina	Prosječan staž	Broj korisnika	Prosječna mirovina	Prosječan staž
0	1	2	3	4	5	6	7	8	9	10	11	12
do 70,00	6	46,89	30 04 21							6	46,89	30 04 21
70,01 – 140,00	17	104,10	26 05 11	1	91,58	24 00 26				16	104,88	26 07 05
140,01 – 200,00	117	175,10	20 03 00	4	178,86	27 03 11	1	176,17	21 07 01	112	174,95	19 11 29
200,01 – 270,00	84	237,17	21 00 25	10	223,64	22 04 11	1	260,31	13 10 24	73	238,70	21 00 02
270,01 – 340,00	133	308,78	25 06 04	4	308,38	20 04 27	1	316,24	20 08 24	128	308,73	25 08 16
340,01 – 400,00	178	376,49	31 07 12	2	387,86	25 04 04	2	381,13	21 09 29	174	376,31	31 09 19
400,01 – 470,00	265	426,82	34 10 22	6	429,58	30 03 00	1	454,06	21 08 17	258	426,66	35 00 15
470,01 – 540,00	167	504,77	36 00 01	9	521,11	36 00 06	3	514,58	24 11 03	155	503,63	36 02 14
540,01 – 600,00	85	571,57	38 02 19	3	572,28	39 09 15	2	566,97	29 01 10	80	571,66	38 04 21
600,01 – 670,00	105	630,19	39 07 11	6	622,56	39 04 13				99	630,65	39 07 17
670,01 – 800,00	135	727,70	39 09 09	8	751,76	40 07 20	4	730,92	35 10 25	123	726,03	39 10 04
800,01 – 930,00	72	863,36	39 10 04	7	892,64	39 11 09				65	860,20	39 10 00
930,01 – 1070,00	50	994,30	40 07 19	6	983,34	43 02 13				44	995,80	40 03 11
1070,01 – 1200,00	46	1.128,13	41 07 00	4	1.129,62	42 01 22				42	1.127,99	41 06 11
1200,01 – 1350,00	6	1.234,12	41 05 20	3	1.236,49	40 01 17				3	1.231,76	42 09 24
1350,01 – 1500,00												
veće od 1500,00	2	1.612,09	44 01 13	1	1.519,39	35 11 12				1	1.704,80	52 03 19
UKUPNO	**1468**	**500,91**	**33 04 10**	**74**	**617,33**	**34 03 23**	**15**	**504,69**	**26 06 16**	**1379**	**494,62**	**33 04 18**

U tablici je prikazan ***ukupni*** staž korisnika mirovina.

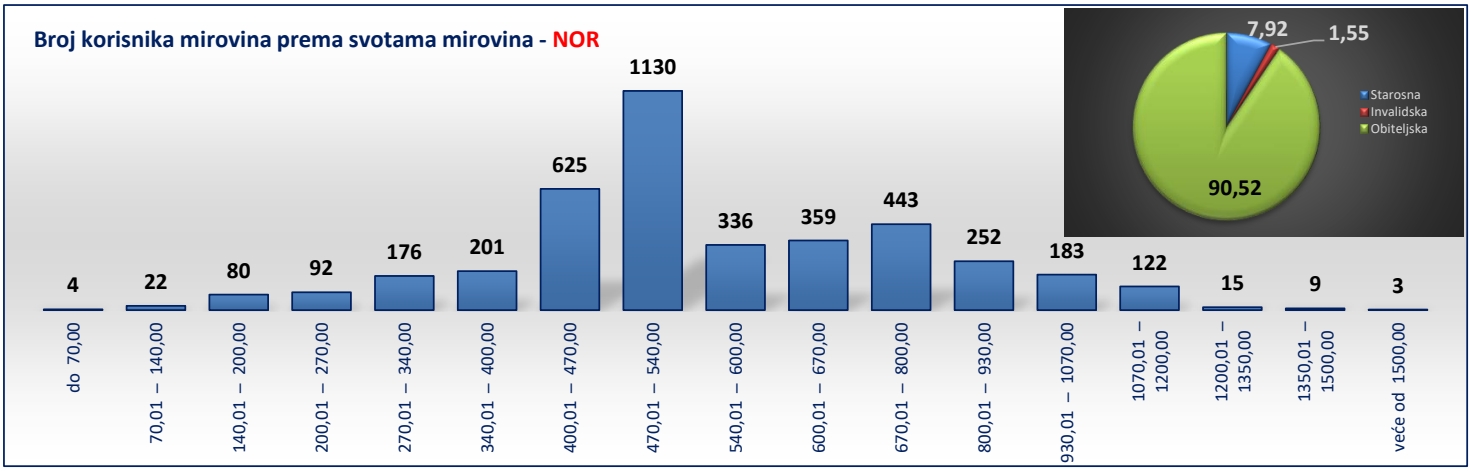
Broj korisnika mirovina prema svotama mirovina - NOR
4
22
80
92
176
201
625
1130
336
359
443
252
183
122
15
9
3
do 70,00
70,01 – 140,00
140,01 – 200,00
200,01 – 270,00
270,01 – 340,00
340,01 – 400,00
400,01 – 470,00
470,01 – 540,00
540,01 – 600,00
600,01 – 670,00
670,01 – 800,00
800,01 – 930,00
930,01 – 1070,00
1070,01 – 1200,00
1200,01 – 1350,00
1350,01 – 1500,00
veće od 1500,00
7,92
1,55
90,52
Starosna
Invalidska
Obiteljska

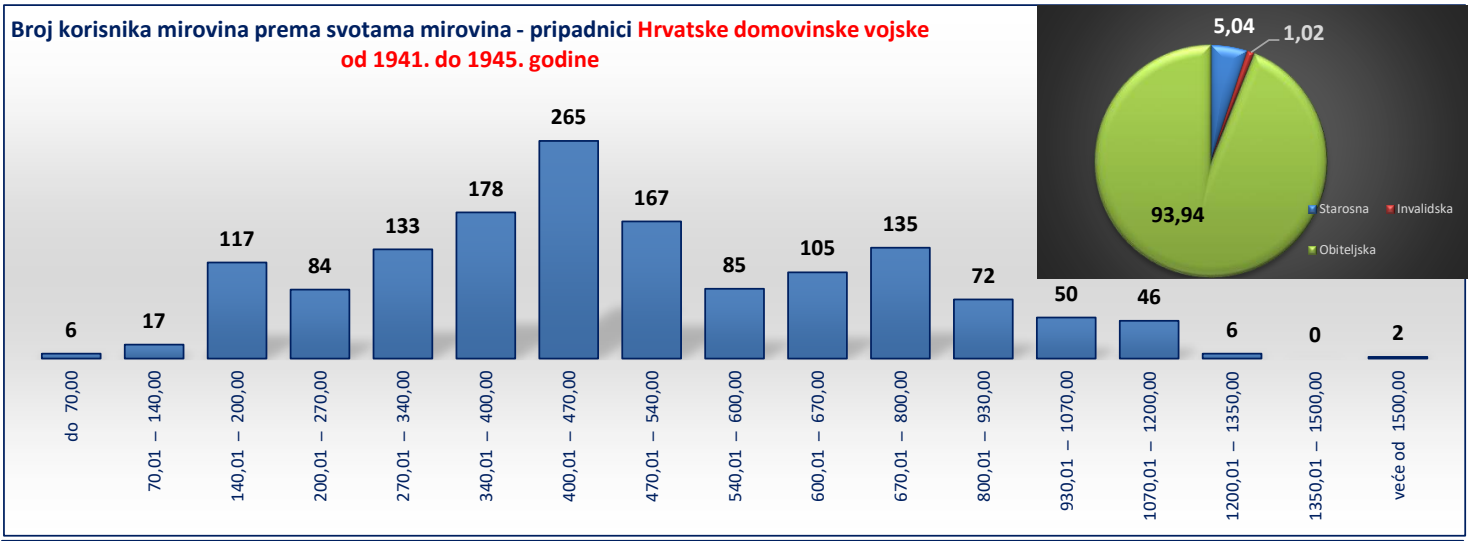
Broj korisnika mirovina prema svotama mirovina - pripadnici Hrvatske domovinske vojske od 1941. do 1945. godine
6
17
117
84
133
178
265
167
85
105
135
72
50
46
6
0
2
do 70,00
70,01 – 140,00
140,01 – 200,00
200,01 – 270,00
270,01 – 340,00
340,01 – 400,00
400,01 – 470,00
470,01 – 540,00
540,01 – 600,00
600,01 – 670,00
670,01 – 800,00
800,01 – 930,00
930,01 – 1070,00
1070,01 – 1200,00
1200,01 – 1350,00
1350,01 – 1500,00
veće od 1500,00
5,04
1,02
93,94
Starosna
Invalidska
Obiteljska

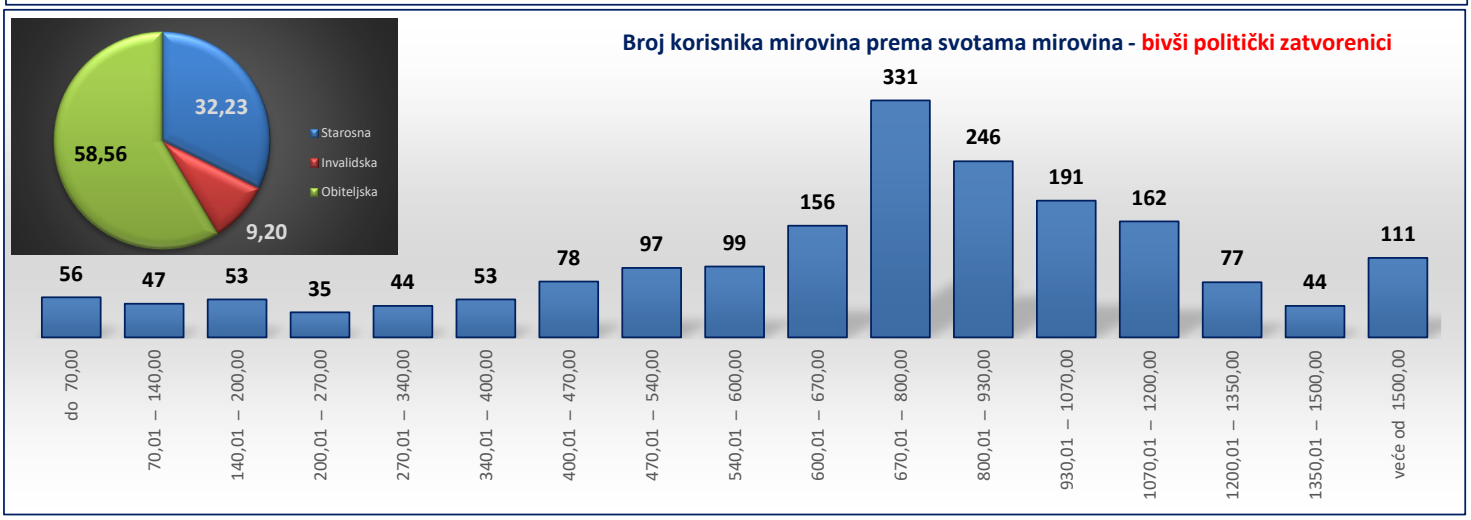
Broj korisnika mirovina prema svotama mirovina - bivši politički zatvorenici
32,23
58,56
9,20
Starosna
Invalidska
Obiteljska
56
47
53
35
44
53
78
97
99
156
331
246
191
162
77
44
111
do 70,00
70,01 – 140,00
140,01 – 200,00
200,01 – 270,00
270,01 – 340,00
340,01 – 400,00
400,01 – 470,00
470,01 – 540,00
540,01 – 600,00
600,01 – 670,00
670,01 – 800,00
800,01 – 930,00
930,01 – 1070,00
1070,01 – 1200,00
1200,01 – 1350,00
1350,01 – 1500,00
veće od 1500,00

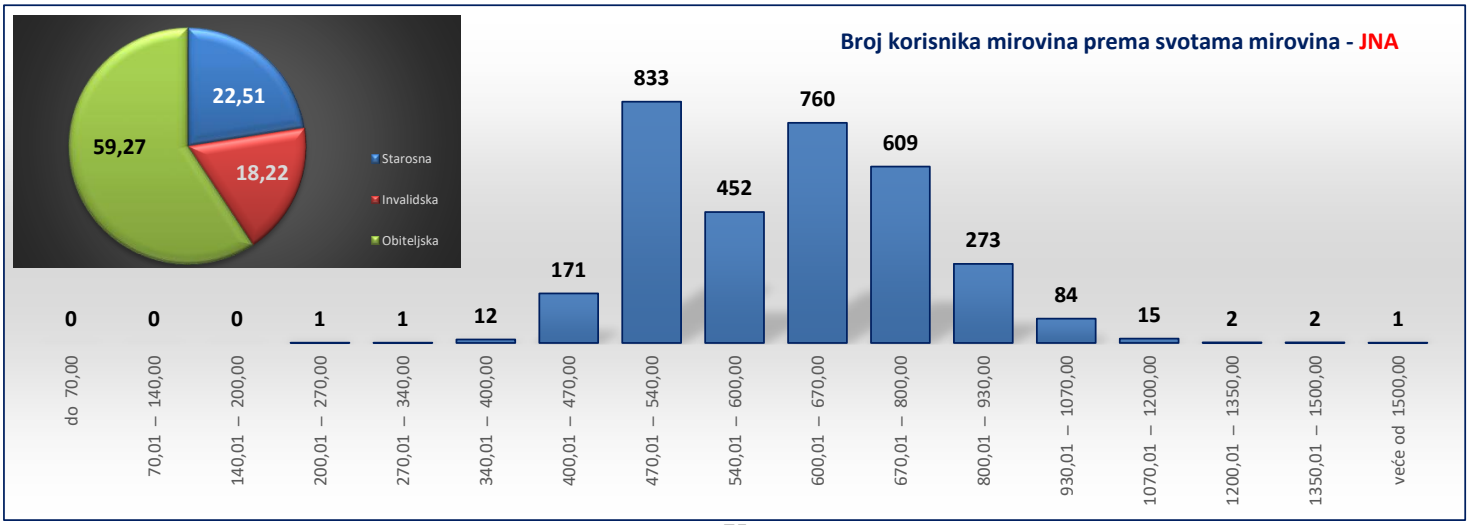
Broj korisnika mirovina prema svotama mirovina - JNA
22,51
59,27
18,22
Starosna
Invalidska
Obiteljska
0
0
0
1
1
12
171
833
452
760
609
273
84
15
2
2
1
do 70,00
70,01 – 140,00
140,01 – 200,00
200,01 – 270,00
270,01 – 340,00
340,01 – 400,00
400,01 – 470,00
470,01 – 540,00
540,01 – 600,00
600,01 – 670,00
670,01 – 800,00
800,01 – 930,00
930,01 – 1070,00
1070,01 – 1200,00
1200,01 – 1350,00
1350,01 – 1500,00
veće od 1500,00

KORISNICI MIROVINA - BIVŠI POLITIČKI ZATVORENICI

Tablica 10 h. za svibanj 2024. (isplata u lipnju 2024.)

Razredi svota netomirovina u eurima (EUR)	Ukupno			Starosna mirovina			Invalidska mirovina			Obiteljska mirovina		
	Broj korisnika	Prosječna mirovina	Prosječan staž	Broj korisnika	Prosječna mirovina	Prosječan staž	Broj korisnika	Prosječna mirovina	Prosječan staž	Broj korisnika	Prosječna mirovina	Prosječan staž
0	1	2	3	4	5	6	7	8	9	10	11	12
do 70,00	56	42,86	28 11 03	21	43,08	30 08 26	3	37,70	17 00 00	32	43,19	28 10 05
70,01 – 140,00	47	103,28	30 10 26	13	108,54	36 01 19	3	109,66	24 08 14	31	100,45	29 03 18
140,01 – 200,00	53	166,28	32 02 21	20	170,79	33 11 21	6	165,20	27 05 06	27	163,17	32 00 00
200,01 – 270,00	35	236,16	30 09 17	16	232,59	33 08 20	4	246,94	18 01 05	15	237,08	31 00 18
270,01 – 340,00	44	304,85	27 03 26	20	310,44	27 09 10	2	321,56	20 03 05	22	298,24	27 06 22
340,01 – 400,00	53	369,47	21 10 23	13	376,31	22 10 26	7	367,66	16 08 14	33	367,16	22 07 06
400,01 – 470,00	78	435,64	18 07 28	19	434,52	22 02 26	5	439,97	18 00 14	54	435,64	17 05 14
470,01 – 540,00	97	507,59	23 04 25	21	506,45	22 03 09	9	499,65	23 00 06	67	509,02	23 09 22
540,01 – 600,00	99	572,53	25 08 25	22	576,37	27 11 11	20	568,98	22 04 17	57	572,30	26 00 17
600,01 – 670,00	156	635,44	29 07 03	45	636,01	31 00 08	17	624,33	24 02 13	94	637,18	29 10 18
670,01 – 800,00	331	734,32	34 02 01	85	730,61	34 04 08	39	732,83	28 04 28	207	736,13	35 02 05
800,01 – 930,00	246	864,55	36 07 11	84	862,35	38 04 27	17	859,73	27 04 07	145	866,39	36 07 28
930,01 – 1070,00	191	1.000,82	39 07 18	64	993,60	39 00 18	10	1.028,56	25 07 14	117	1.002,39	41 01 19
1070,01 – 1200,00	162	1.143,58	39 07 09	42	1.147,21	38 00 08	6	1.145,07	26 08 26	114	1.142,17	40 10 13
1200,01 – 1350,00	77	1.266,13	37 08 09	34	1.265,12	39 04 16	12	1.253,80	28 04 08	31	1.272,00	39 05 11
1350,01 – 1500,00	44	1.434,18	39 06 11	22	1.430,19	39 10 21	3	1.455,40	24 00 02	19	1.435,45	41 06 26
veće od 1500,00	111	1.771,44	40 02 28	65	1.825,21	40 06 03	10	1.728,68	30 09 13	36	1.686,24	42 04 27
UKUPNO	**1880**	**790,28**	**33 03 01**	**606**	**858,38**	**34 11 16**	**173**	**759,41**	**25 04 06**	**1101**	**757,66**	**33 06 24**

U tablici je prikazan ***ukupni*** staž korisnika mirovina.

KORISNICI MIROVINA - PRIPADNICI BIVŠE JUGOSLAVENSKE NARODNE ARMIJE - JNA

Tablica 10 i. za svibanj 2024. (isplata u lipnju 2024.)

Razredi svota netomirovina u eurima (EUR)	Ukupno			Starosna mirovina			Invalidska mirovina			Obiteljska mirovina		
	Broj korisnika	Prosječna mirovina	Prosječan staž	Broj korisnika	Prosječna mirovina	Prosječan staž	Broj korisnika	Prosječna mirovina	Prosječan staž	Broj korisnika	Prosječna mirovina	Prosječan staž
0	1	2	3	4	5	6	7	8	9	10	11	12
do 70,00												
70,01 – 140,00												
140,01 – 200,00												
200,01 – 270,00	1	214,49								1	214,49	
270,01 – 340,00	1	301,50								1	301,50	
340,01 – 400,00	12	377,63					1	388,55		11	376,64	
400,01 – 470,00	171	449,97		8	459,65		24	459,75		139	447,73	
470,01 – 540,00	833	504,90		2	526,19		89	509,48		742	504,30	
540,01 – 600,00	452	571,43		73	577,70		87	570,96		292	570,00	
600,01 – 670,00	760	634,77		256	633,68		159	631,75		345	636,96	
670,01 – 800,00	609	722,31		170	722,84		147	727,47		292	719,40	
800,01 – 930,00	273	851,96		141	856,88		64	852,43		68	841,32	
930,01 – 1070,00	84	983,69		58	988,39		15	973,80		11	972,39	
1070,01 – 1200,00	15	1.119,88		11	1.124,73					4	1.106,55	
1200,01 – 1350,00	2	1.246,88		2	1.246,88							
1350,01 – 1500,00	2	1.395,11		2	1.395,11							
veće od 1500,00	1	1.526,83		1	1.526,83							
UKUPNO	**3216**	**628,73**		**724**	**731,13**		**586**	**653,57**		**1906**	**582,20**	

KORISNICI MIROVINA - PRIPADNICI BIVŠE JUGOSLAVENSKE NARODNE ARMIJE - JNA - ČLANAK 185. ZOMO

Tablica 10 j. za svibanj 2024. (isplata u lipnju 2024.)

Razredi svota netomirovina u eurima (EUR)	Ukupno			Starosna mirovina			Invalidska mirovina			Obiteljska mirovina		
	Broj korisnika	Prosječna mirovina	Prosječan staž	Broj korisnika	Prosječna mirovina	Prosječan staž	Broj korisnika	Prosječna mirovina	Prosječan staž	Broj korisnika	Prosječna mirovina	Prosječan staž
0	1	2	3	4	5	6	7	8	9	10	11	12
do 70,00												
70,01 – 140,00	1	109,94	31 11 02	1	109,94	31 11 02						
140,01 – 200,00	1	176,79	18 11 18	1	176,79	18 11 18						
200,01 – 270,00	3	241,09	20 07 02	1	230,14	18 09 18	1	235,10	16 02 27	1	258,03	26 08 22
270,01 – 340,00	4	320,73	28 06 16	3	317,51	24 08 09				1	330,37	40 01 06
340,01 – 400,00	6	381,21	28 09 29	4	380,46	24 11 26	1	375,73	30 01 07	1	389,68	42 11 02
400,01 – 470,00	31	437,86	34 01 06	23	438,40	34 08 08	4	431,21	27 07 12	4	441,40	37 03 03
470,01 – 540,00	21	508,83	40 01 06	18	509,42	40 07 13	2	503,72	37 06 21	1	508,36	36 00 00
540,01 – 600,00	27	570,28	40 10 22	25	572,02	41 04 15	1	553,49	31 10 25	1	543,46	37 07 19
600,01 – 670,00	18	637,65	39 07 21	17	636,28	39 11 18	1	660,99	34 02 06			
670,01 – 800,00	20	718,93	42 02 19	17	719,99	42 10 04	1	709,44	26 02 25	2	714,74	44 11 21
800,01 – 930,00	5	851,59	42 05 21	5	851,59	42 05 21						
930,01 – 1070,00	4	1.035,43	45 10 18	4	1.035,43	45 10 18						
1070,01 – 1200,00	2	1.101,47	43 08 07	2	1.101,47	43 08 07						
1200,01 – 1350,00	1	1.301,22	48 05 03	1	1.301,22	48 05 03						
1350,01 – 1500,00	2	1.396,87	52 05 22	2	1.396,87	52 05 22						
veće od 1500,00	3	1.746,66	51 05 23	3	1.746,66	51 05 23						
UKUPNO	**149**	**604,23**	**38 07 09**	**127**	**626,29**	**39 04 29**	**11**	**478,82**	**29 05 21**	**11**	**474,99**	**38 04 22**

U tablici je prikazan ***ukupni*** staž korisnika mirovina.

KORISNICI MIROVINA KOJIMA SU MIROVINE PRIZNATE PREMA OPĆIM PROPISIMA, A ODREĐENE PREMA ZOHBDR-u IZ 2017.

Tablica 10 k. za svibanj 2024. (isplata u lipnju 2024.)

Razredi svota netomirovina u eurima (EUR)	Ukupno			Starosna mirovina			Invalidska mirovina			Obiteljska mirovina		
	Broj korisnika	Prosječna mirovina	Prosječan staž	Broj korisnika	Prosječna mirovina	Prosječan staž	Broj korisnika	Prosječna mirovina	Prosječan staž	Broj korisnika	Prosječna mirovina	Prosječan staž
0	1	2	3	4	5	6	7	8	9	10	11	12
do 70,00	27	46,49	14 08 28	5	26,19	29 06 17	22	51,10	11 04 15			
70,01 – 140,00	66	112,06	17 05 21	2	108,06	20 07 08	60	112,29	17 04 14	4	110,50	17 04 29
140,01 – 200,00	67	171,92	21 07 08	15	179,40	23 00 01	47	168,50	21 10 19	5	181,68	14 10 01
200,01 – 270,00	80	235,78	23 04 23	24	240,62	25 04 16	30	231,71	22 10 27	26	236,03	22 01 20
270,01 – 340,00	336	322,05	27 11 29	45	318,33	32 00 09	25	312,12	17 03 23	266	323,61	28 03 21
340,01 – 400,00	2322	384,24	26 08 19	116	374,49	32 05 01	112	384,57	19 09 22	2094	384,76	26 09 08
400,01 – 470,00	14607	429,08	27 01 24	4676	440,95	35 06 14	3947	426,21	20 04 09	5984	421,70	25 00 28
470,01 – 540,00	23565	515,46	30 04 01	17403	515,68	32 05 24	4808	519,77	23 05 27	1354	497,41	27 01 04
540,01 – 600,00	11127	563,15	31 00 25	8901	563,51	32 07 26	2056	561,19	24 06 23	170	568,20	27 03 10
600,01 – 670,00	5813	631,23	33 04 11	4981	631,23	34 03 28	729	631,59	27 01 23	103	628,51	30 08 17
670,01 – 800,00	1741	715,26	38 04 08	1502	715,93	39 08 23	172	707,23	28 04 03	67	721,01	33 04 07
800,01 – 930,00	669	859,80	42 10 04	600	859,44	44 01 23	32	854,48	27 11 16	37	870,13	34 05 17
930,01 – 1070,00	400	994,72	44 11 23	374	995,42	45 10 12	9	981,36	29 06 27	17	986,48	33 07 21
1070,01 – 1200,00	235	1.130,67	46 04 16	222	1.131,59	47 02 20	4	1.124,59	31 02 11	9	1.110,60	32 02 18
1200,01 – 1350,00	162	1.274,55	46 05 13	154	1.275,45	47 03 06	3	1.294,65	27 00 24	5	1.234,85	32 10 25
1350,01 – 1500,00	105	1.423,33	44 11 19	98	1.424,04	45 06 14	3	1.392,53	34 09 27	4	1.429,18	38 05 12
veće od 1500,00	232	1.935,09	46 02 08	225	1.935,24	46 05 20				7	1.930,36	37 03 09
UKUPNO	**61554**	**530,89**	**30 05 15**	**39343**	**565,50**	**33 11 12**	**12059**	**500,83**	**22 10 10**	**10152**	**432,45**	**25 11 29**

U tablici je prikazan ***ukupni*** staž korisnika mirovina.

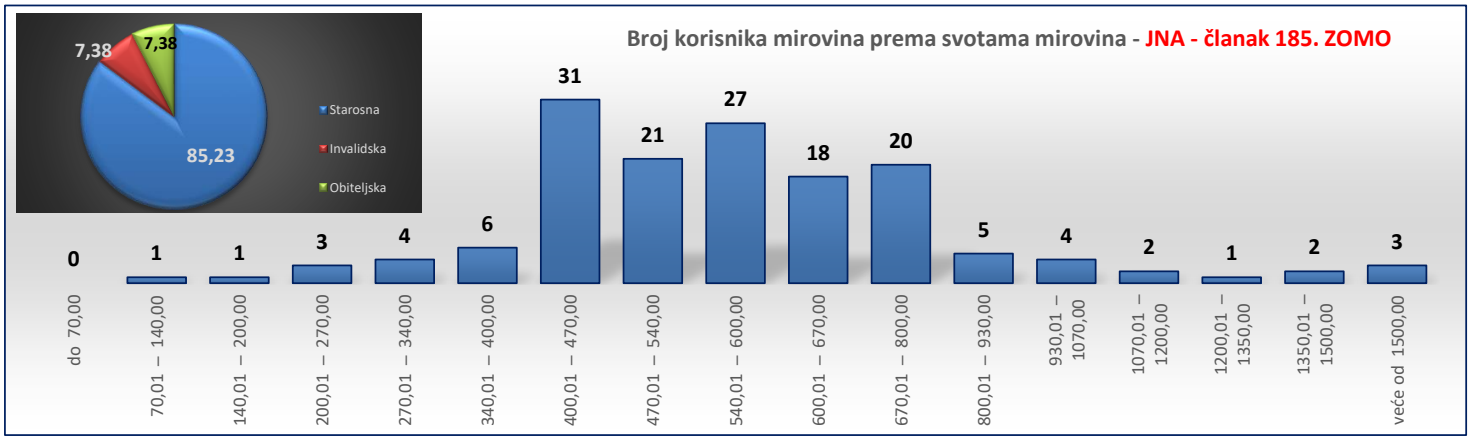
Broj korisnika mirovina prema svotama mirovina - JNA - članak 185. ZOMO
7,38
7,38
85,23
Starosna
Invalidska
Obiteljska
0 1 1 3 4 6 31 21 27 18 20 5 4 2 1 2 3
do 70,00
70,01 – 140,00
140,01 – 200,00
200,01 – 270,00
270,01 – 340,00
340,01 – 400,00
400,01 – 470,00
470,01 – 540,00
540,01 – 600,00
600,01 – 670,00
670,01 – 800,00
800,01 – 930,00
930,01 – 1070,00
1070,01 – 1200,00
1200,01 – 1350,00
1350,01 – 1500,00
veće od 1500,00

Broj korisnika mirovina prema svotama mirovina - članovi Izvršnog vijeća Sabora, Saveznog izvršnog vijeća i administrativno umirovljeni javni službenici
40,35
59,65
Starosna
Obiteljska
0 1 2 9 4 6 4 17 4 8 2 0 0 0
do 70,00
70,01 – 140,00
140,01 – 200,00
200,01 – 270,00
270,01 – 340,00
340,01 – 400,00
400,01 – 470,00
470,01 – 540,00
540,01 – 600,00
600,01 – 670,00
670,01 – 800,00
800,01 – 930,00
930,01 – 1070,00
1070,01 – 1200,00
1200,01 – 1350,00
1350,01 – 1500,00
veće od 1500,00

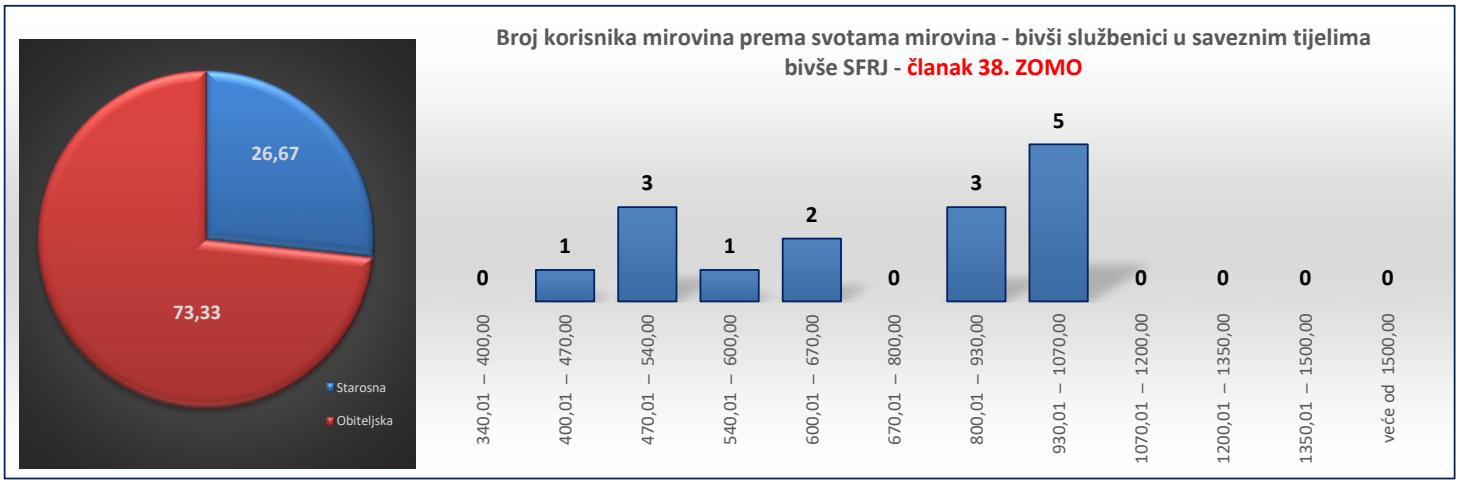
Broj korisnika mirovina prema svotama mirovina - bivši službenici u saveznim tijelima bivše SFRJ - članak 38. ZOMO
26,67
73,33
Starosna
Obiteljska
0 1 3 1 2 0 3 5 0 0 0 0
340,01 – 400,00
400,01 – 470,00
470,01 – 540,00
540,01 – 600,00
600,01 – 670,00
670,01 – 800,00
800,01 – 930,00
930,01 – 1070,00
1070,01 – 1200,00
1200,01 – 1350,00
1350,01 – 1500,00
veće od 1500,00

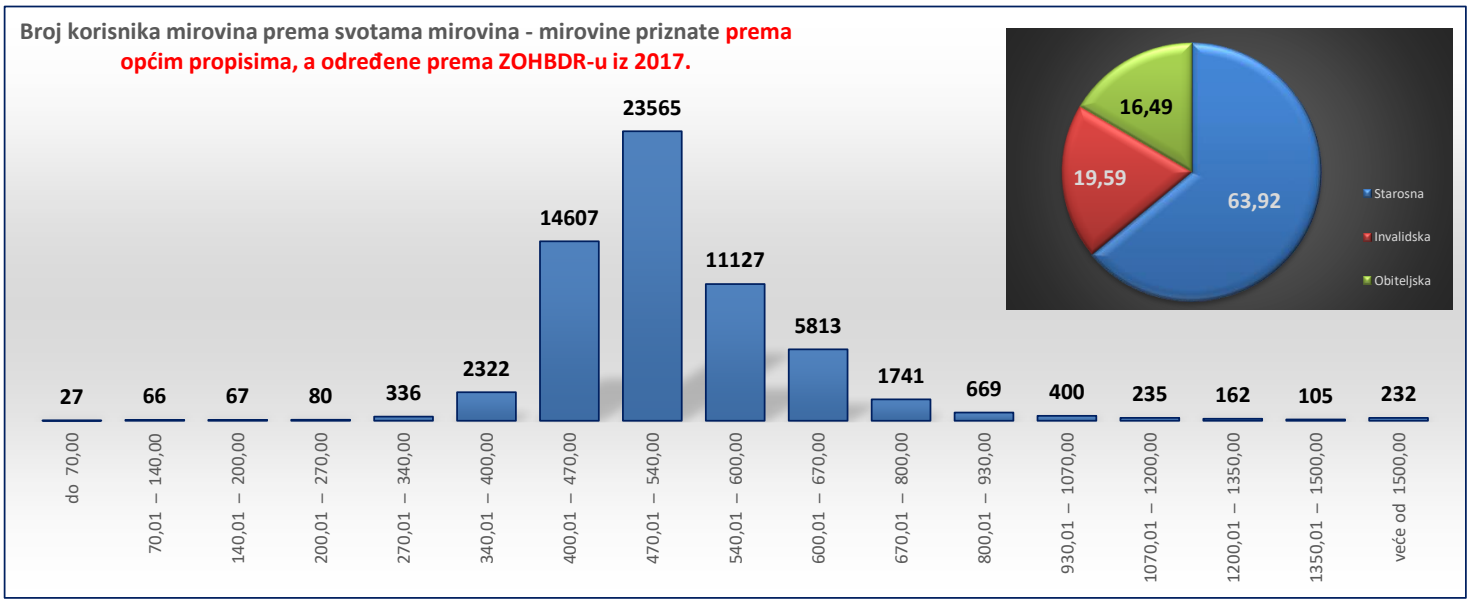
Broj korisnika mirovina prema svotama mirovina - mirovine priznate prema općim propisima, a određene prema ZOHBDR-u iz 2017.
16,49
19,59
63,92
Starosna
Invalidska
Obiteljska
27 66 67 80 336 2322 14607 23565 11127 5813 1741 669 400 235 162 105 232
do 70,00
70,01 – 140,00
140,01 – 200,00
200,01 – 270,00
270,01 – 340,00
340,01 – 400,00
400,01 – 470,00
470,01 – 540,00
540,01 – 600,00
600,01 – 670,00
670,01 – 800,00
800,01 – 930,00
930,01 – 1070,00
1070,01 – 1200,00
1200,01 – 1350,00
1350,01 – 1500,00
veće od 1500,00

KORISNICI MIROVINA - ČLANOVI IZVRŠNOG VIJEĆA SABORA, SAVEZNOG IZVRŠNOG VIJEĆA I ADMINISTRATIVNO UMIROVLJENI JAVNI SLUŽBENICI

Tablica 10 l. za svibanj 2024. (isplata u lipnju 2024.)

Razredi svota netomirovina u eurima (EUR)	Ukupno			Starosna mirovina			Invalidska mirovina			Obiteljska mirovina		
	Broj korisnika	Prosječna mirovina	Prosječan staž	Broj korisnika	Prosječna mirovina	Prosječan staž	Broj korisnika	Prosječna mirovina	Prosječan staž	Broj korisnika	Prosječna mirovina	Prosječan staž
0	1	2	3	4	5	6	7	8	9	10	11	12
do 70,00												
70,01 – 140,00												
140,01 – 200,00												
200,01 – 270,00												
270,01 – 340,00	1	280,25	10 00 00							1	280,25	10 00 00
340,01 – 400,00	2	378,28	30 07 01	1	389,10	30 07 01				1	367,47	
400,01 – 470,00	9	435,61	12 10 14							9	435,61	12 10 14
470,01 – 540,00	4	504,96	27 06 29	2	510,43	27 06 29				2	499,49	27 07 00
540,01 – 600,00	6	568,04	30 01 25	4	574,00	30 01 10				2	556,11	30 02 17
600,01 – 670,00	4	639,35	28 04 09	3	636,89	28 04 07				1	646,73	28 04 15
670,01 – 800,00	17	732,20	30 01 03	12	738,46	29 09 29				5	717,19	30 09 01
800,01 – 930,00	4	864,62	30 06 22	4	864,62	30 06 22						
930,01 – 1070,00	8	988,68	31 06 12	8	988,68	31 06 12						
1070,01 – 1200,00	2	1.171,70	39 08 24							2	1.171,70	39 08 24
1200,01 – 1350,00												
1350,01 – 1500,00												
veće od 1500,00												
UKUPNO	**57**	**685,99**	**29 00 01**	**34**	**760,18**	**30 01 07**				**23**	**576,33**	**26 06 17**

U tablici je prikazan ***ukupni*** staž korisnika mirovina.

KORISNICI MIROVINA - BIVŠI SLUŽBENICI U SAVEZNIM TIJELIMA BIVŠE SFRJ - članak 38. ZOMO

Tablica 10 m. za svibanj 2024. (isplata u lipnju 2024.)

Razredi svota netomirovina u eurima (EUR)	Ukupno			Starosna mirovina			Invalidska mirovina			Obiteljska mirovina		
	Broj korisnika	Prosječna mirovina	Prosječan staž	Broj korisnika	Prosječna mirovina	Prosječan staž	Broj korisnika	Prosječna mirovina	Prosječan staž	Broj korisnika	Prosječna mirovina	Prosječan staž
0	1	2	3	4	5	6	7	8	9	10	11	12
do 70,00												
70,01 – 140,00												
140,01 – 200,00												
200,01 – 270,00												
270,01 – 340,00												
340,01 – 400,00												
400,01 – 470,00	1	412,74								1	412,74	
470,01 – 540,00	3	510,44		1	491,56					2	519,88	
540,01 – 600,00	1	543,08								1	543,08	
600,01 – 670,00	2	631,54		1	620,75					1	642,33	
670,01 – 800,00												
800,01 – 930,00	3	816,76								3	816,76	
930,01 – 1070,00	5	960,62		2	953,51					3	965,36	
1070,01 – 1200,00												
1200,01 – 1350,00												
1350,01 – 1500,00												
veće od 1500,00												
UKUPNO	**15**	**733,57**		**4**	**754,83**					**11**	**725,84**	

KORISNICI MIROVINA - ZASTUPNICI U HRVATSKOM SABORU, ČLANOVI VLADE, SUCI USTAVNOG SUDA I GLAVNI DRŽAVNI REVIZOR

Tablica 10 n. za svibanj 2024. (isplata u lipnju 2024.)

Razredi svota netomirovina u eurima (EUR)	Ukupno			Starosna mirovina			Invalidska mirovina			Obiteljska mirovina		
	Broj korisnika	Prosječna mirovina	Prosječan staž	Broj korisnika	Prosječna mirovina	Prosječan staž	Broj korisnika	Prosječna mirovina	Prosječan staž	Broj korisnika	Prosječna mirovina	Prosječan staž
0	1	2	3	4	5	6	7	8	9	10	11	12
do 70,00												
70,01 – 140,00												
140,01 – 200,00												
200,01 – 270,00												
270,01 – 340,00												
340,01 – 400,00												
400,01 – 470,00												
470,01 – 540,00												
540,01 – 600,00												
600,01 – 670,00												
670,01 – 800,00	1	704,71	38 01 09							1	704,71	38 01 09
800,01 – 930,00	1	911,96	20 01 03							1	911,96	20 01 03
930,01 – 1070,00	1	1.069,09	27 09 07							1	1.069,09	27 09 07
1070,01 – 1200,00	8	1.152,34	32 05 21	1	1.187,84	20 03 05				7	1.147,27	34 02 18
1200,01 – 1350,00	16	1.301,39	28 00 26	5	1.317,88	21 06 24				11	1.293,90	31 00 12
1350,01 – 1500,00	43	1.419,47	30 03 01	21	1.422,98	25 03 23	1	1.401,64	17 08 10	21	1.416,80	35 06 21
veće od 1500,00	611	2.120,38	33 00 29	481	2.168,34	32 06 14	4	2.513,63	24 10 24	126	1.924,83	35 05 07
UKUPNO	**681**	**2.040,11**	**32 09 06**	**508**	**2.127,23**	**32 01 11**	**5**	**2.291,23**	**23 05 13**	**168**	**1.769,23**	**34 11 29**

U tablici je prikazan ***ukupni*** staž korisnika mirovina.

KORISNICI MIROVINA – OSIGURANICI - ČLANOVI POSADE BRODA U MEĐUNARODNOJ PLOVIDBI I NACIONALNOJ PLOVIDBI

Tablica 10 o. za svibanj 2024. (isplata u lipnju 2024.)

Razredi svota netomirovina u eurima (EUR)	Ukupno			Starosna mirovina			Invalidska mirovina			Obiteljska mirovina		
	Broj korisnika	Prosječna mirovina	Prosječan staž	Broj korisnika	Prosječna mirovina	Prosječan staž	Broj korisnika	Prosječna mirovina	Prosječan staž	Broj korisnika	Prosječna mirovina	Prosječan staž
0	1	2	3	4	5	6	7	8	9	10	11	12
do 70,00												
70,01 – 140,00	2	134,82	30 07 23	2	134,82	30 07 23						
140,01 – 200,00	3	153,94	28 07 01	2	148,56	28 11 22				1	164,71	27 09 24
200,01 – 270,00	15	242,93	25 06 25	12	247,86	26 02 25				3	223,25	22 10 19
270,01 – 340,00	51	307,36	25 09 21	50	308,07	25 09 00				1	272,20	28 07 23
340,01 – 400,00	66	367,18	29 00 26	63	368,26	29 00 03				3	344,43	30 07 29
400,01 – 470,00	35	426,47	32 01 04	35	426,47	32 01 04						
470,01 – 540,00	19	495,93	34 02 06	19	495,93	34 02 06						
540,01 – 600,00	7	569,14	24 08 13	7	569,14	24 08 13						
600,01 – 670,00	4	620,23	31 00 01	4	620,23	31 00 01						
670,01 – 800,00	4	711,05	35 05 15	4	711,05	35 05 15						
800,01 – 930,00												
930,01 – 1070,00												
1070,01 – 1200,00												
1200,01 – 1350,00												
1350,01 – 1500,00												
veće od 1500,00												
UKUPNO	**206**	**378,36**	**29 00 04**	**198**	**382,84**	**29 01 01**				**8**	**267,49**	**27 01 17**

U tablici je prikazan ***ukupni*** staž korisnika mirovina.

Broj korisnika mirovina prema svotama mirovina - zastupnici u Hrvatskom saboru, članovi Vlade, suci Ustavnog suda i glavni državni revizor

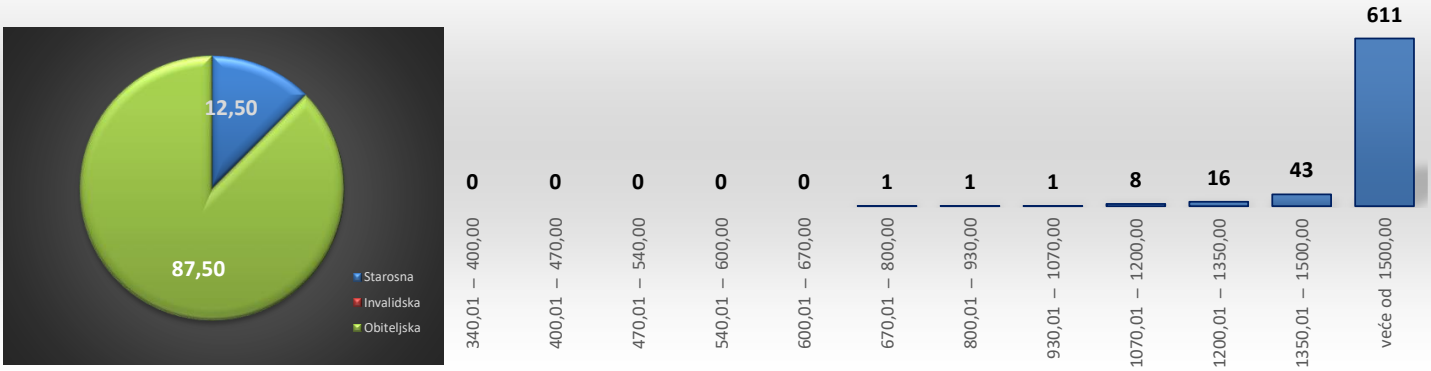

Broj korisnika mirovina prema svotama mirovina – osiguranici - članovi posade broda u međunarodnoj i nacionalnoj plovidbi

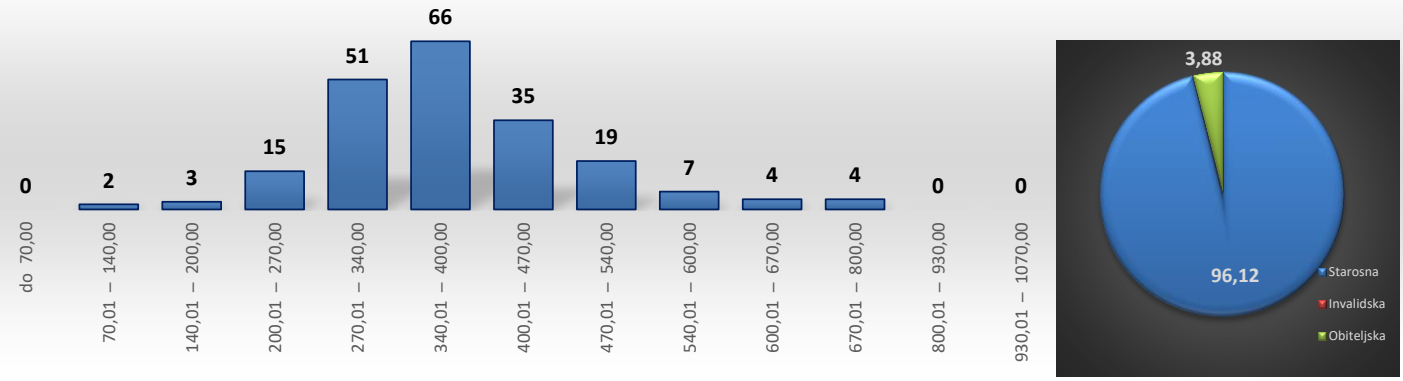

Broj korisnika mirovina prema svotama mirovina - radnici u Istarskim ugljenokopima "Tupljak" d.d. Labin

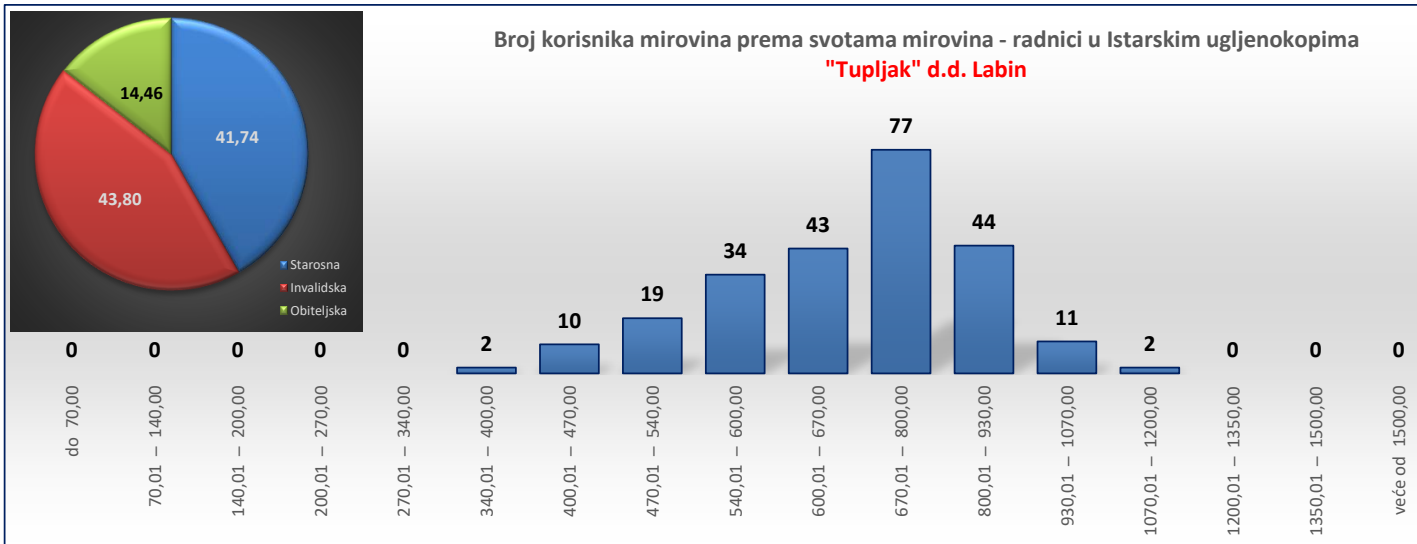

Broj korisnika mirovina prema svotama mirovina - radnici profesionalno izloženi azbestu

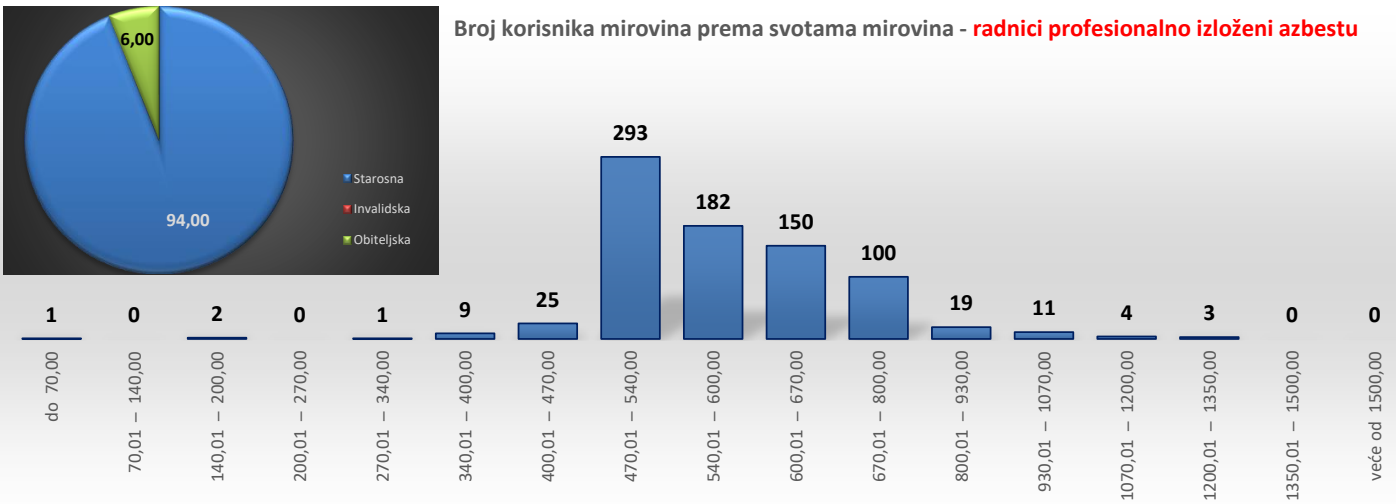

KORISNICI MIROVINA - RADNICI U ISTARSKIM UGLJENOKOPIMA "TUPLJAK" d.d. LABIN

Tablica 10 p. za svibanj 2024. (isplata u lipnju 2024.)

Razredi svota netomirovina u eurima (EUR)	Ukupno			Starosna mirovina			Invalidska mirovina			Obiteljska mirovina		
	Broj korisnika	Prosječna mirovina	Prosječan staž	Broj korisnika	Prosječna mirovina	Prosječan staž	Broj korisnika	Prosječna mirovina	Prosječan staž	Broj korisnika	Prosječna mirovina	Prosječan staž
0	1	2	3	4	5	6	7	8	9	10	11	12
do 70,00												
70,01 – 140,00												
140,01 – 200,00												
200,01 – 270,00												
270,01 – 340,00												
340,01 – 400,00	2	360,91	21 01 13				1	373,91	16 11 20	1	347,91	25 03 12
400,01 – 470,00	10	428,90	22 02 20	2	446,85	24 07 16	3	436,21	16 05 17	5	417,34	24 08 21
470,01 – 540,00	19	510,95	26 00 17	10	510,15	26 11 01	3	526,24	18 01 10	6	504,62	28 07 02
540,01 – 600,00	34	576,02	28 06 26	15	575,04	27 10 27	8	581,70	23 09 21	11	573,21	32 11 14
600,01 – 670,00	43	635,39	28 05 15	24	632,01	29 05 13	16	642,53	25 06 16	3	624,45	36 00 08
670,01 – 800,00	77	729,07	29 09 08	31	729,94	32 03 17	39	730,20	26 09 21	7	718,88	35 00 29
800,01 – 930,00	44	864,41	33 08 20	16	865,39	35 11 08	26	863,23	32 02 05	2	872,02	35 11 17
930,01 – 1070,00	11	975,58	34 02 16	3	966,73	34 08 20	8	978,90	34 00 07			
1070,01 – 1200,00	2	1.080,32	34 09 18				2	1.080,32	34 09 18			
1200,01 – 1350,00												
1350,01 – 1500,00												
veće od 1500,00												
UKUPNO	**242**	**697,06**	**29 07 26**	**101**	**684,79**	**30 11 08**	**106**	**746,31**	**27 09 09**	**35**	**583,35**	**31 08 02**

U tablici je prikazan ***ukupni*** staž korisnika mirovina.

KORISNICI MIROVINA - RADNICI PROFESIONALNO IZLOŽENI AZBESTU

Tablica 10 r. za svibanj 2024. (isplata u lipnju 2024.)

Razredi svota netomirovina u eurima (EUR)	Ukupno			Starosna mirovina			Invalidska mirovina			Obiteljska mirovina		
	Broj korisnika	Prosječna mirovina	Prosječan staž	Broj korisnika	Prosječna mirovina	Prosječan staž	Broj korisnika	Prosječna mirovina	Prosječan staž	Broj korisnika	Prosječna mirovina	Prosječan staž
0	1	2	3	4	5	6	7	8	9	10	11	12
do 70,00	1	54,72	04 07 06							1	54,72	04 07 06
70,01 – 140,00												
140,01 – 200,00	2	161,06	01 08 21	2	161,06	01 08 21						
200,01 – 270,00												
270,01 – 340,00	1	270,44	17 05 21							1	270,44	17 05 21
340,01 – 400,00	9	384,23	27 01 10	3	374,16	26 00 02				6	389,26	27 08 02
400,01 – 470,00	25	440,63	27 02 15	11	438,77	20 10 16				14	442,09	32 02 08
470,01 – 540,00	293	502,35	24 11 09	281	502,59	24 08 06				12	496,89	30 10 25
540,01 – 600,00	182	569,46	28 00 13	178	569,87	28 00 01				4	551,03	30 01 12
600,01 – 670,00	150	629,45	29 03 29	144	629,13	29 00 22				6	637,23	35 07 09
670,01 – 800,00	100	722,99	31 11 18	97	723,22	31 11 09				3	715,71	32 09 05
800,01 – 930,00	19	866,96	33 05 25	18	866,54	32 11 19				1	874,48	42 11 11
930,01 – 1070,00	11	985,73	36 00 02	11	985,73	36 00 02						
1070,01 – 1200,00	4	1.125,58	33 06 27	4	1.125,58	33 06 27						
1200,01 – 1350,00	3	1.291,40	32 01 00	3	1.291,40	32 01 00						
1350,01 – 1500,00												
veće od 1500,00												
UKUPNO	**800**	**585,45**	**27 09 09**	**752**	**591,09**	**27 06 25**				**48**	**497,12**	**30 11 09**

U tablici je prikazan ***ukupni*** staž korisnika mirovina.

KORISNICI MIROVINA - REDOVITI ČLANOVI HRVATSKE AKADEMIJE ZNANOSTI I UMJETNOSTI - HAZU

Tablica 10 s. za svibanj 2024. (isplata u lipnju 2024.)

Razredi svota netomirovina u eurima (EUR)	Ukupno			Starosna mirovina			Invalidska mirovina			Obiteljska mirovina		
	Broj korisnika	Prosječna mirovina	Prosječan staž	Broj korisnika	Prosječna mirovina	Prosječan staž	Broj korisnika	Prosječna mirovina	Prosječan staž	Broj korisnika	Prosječna mirovina	Prosječan staž
0	1	2	3	4	5	6	7	8	9	10	11	12
do 70,00												
70,01 – 140,00												
140,01 – 200,00												
200,01 – 270,00												
270,01 – 340,00												
340,01 – 400,00												
400,01 – 470,00												
470,01 – 540,00												
540,01 – 600,00												
600,01 – 670,00												
670,01 – 800,00	1	779,16	14 04 10							1	779,16	14 04 10
800,01 – 930,00	1	901,65	42 02 27							1	901,65	42 02 27
930,01 – 1070,00	1	1.021,12	30 02 28	1	1.021,12	30 02 28						
1070,01 – 1200,00	4	1.150,18	41 05 23	1	1.108,63	41 07 07				3	1.164,03	41 05 09
1200,01 – 1350,00	5	1.299,93	38 05 08	1	1.322,22	37 02 16				4	1.294,35	38 08 29
1350,01 – 1500,00	29	1.450,93	41 00 01	5	1.447,61	38 02 09				24	1.451,62	41 06 28
veće od 1500,00	74	2.018,70	43 03 00	62	2.069,52	43 00 08				12	1.756,12	44 04 28
UKUPNO	**115**	**1.784,90**	**42 00 12**	**70**	**1.985,72**	**42 04 23**				**45**	**1.472,50**	**41 05 24**

U tablici je prikazan ***ukupni*** staž korisnika mirovina.

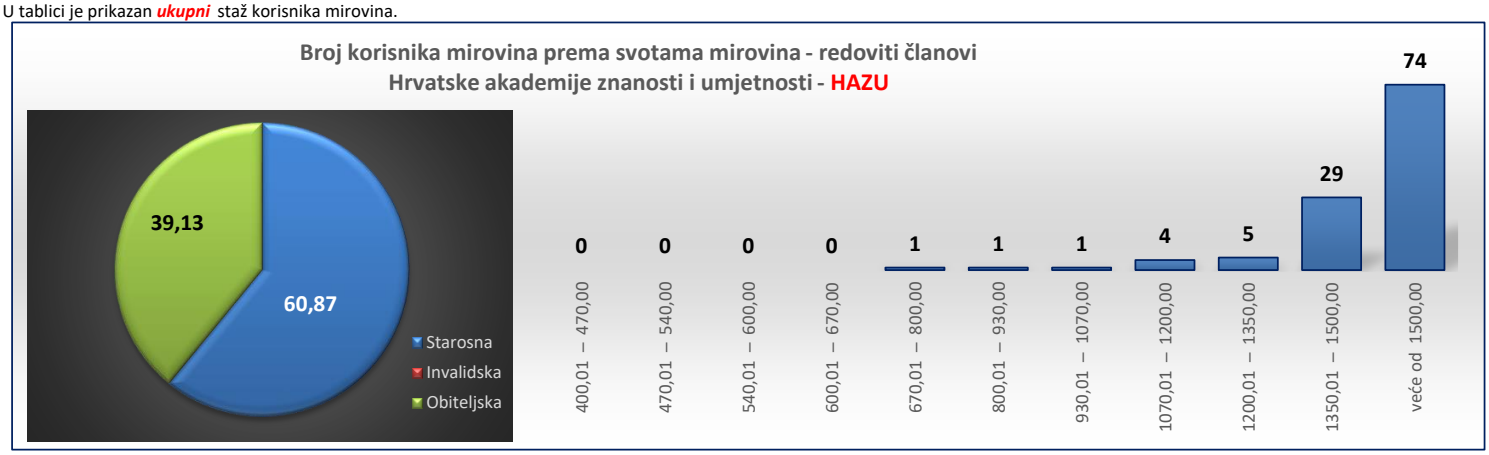

KORISNICI KOJI PRAVO NA MIROVINU OSTVARUJU PREMA ZAKONU O KAZALIŠTIMA (NN 23/23)*

Tablica 10 bl. za svibanj 2024. (isplata u lipnju 2024.)

Razredi svota netomirovina u eurima (EUR)	Ukupno			Starosna mirovina			Invalidska mirovina			Obiteljska mirovina		
	Broj korisnika	Prosječna mirovina	Prosječan staž	Broj korisnika	Prosječna mirovina	Prosječan staž	Broj korisnika	Prosječna mirovina	Prosječan staž	Broj korisnika	Prosječna mirovina	Prosječan staž
0	1	2	3	4	5	6	7	8	9	10	11	12
do 70,00												
70,01 – 140,00												
140,01 – 200,00												
200,01 – 270,00												
270,01 – 340,00												
340,01 – 400,00												
400,01 – 470,00												
470,01 – 540,00												
540,01 – 600,00												
600,01 – 670,00												
670,01 – 800,00	4	727,71		4	727,71							
800,01 – 930,00												
930,01 – 1070,00	3	999,09		3	999,09							
1070,01 – 1200,00	2	1.171,02		2	1.171,02							
1200,01 – 1350,00												
1350,01 – 1500,00												
veće od 1500,00	1	1.543,31		1	1.543,31							
UKUPNO	**10**	**979,34**		**10**	**979,34**							

* Kazališni umjetnici - baletni i plesni kazališni umjetnici zaposleni u izvođačkom dijelu ansambla i plesači-pjevači Ansambla Lado zaposleni u izvođačkom dijelu ansambla.

KORISNICI MIROVINA - RADNICI NA POSLOVIMA OVLAŠTENIH SLUŽBENIH OSOBA U TIJELIMA UNUTARNJIH POSLOVA I PRAVOSUĐA, KAO I NA POSLOVIMA RAZMINIRANJA

Tablica 10 t. za svibanj 2024. (isplata u lipnju 2024.)

Razredi svota netomirovina u eurima (EUR)	Ukupno			Starosna mirovina			Invalidska mirovina			Obiteljska mirovina		
	Broj korisnika	Prosječna mirovina	Prosječan staž	Broj korisnika	Prosječna mirovina	Prosječan staž	Broj korisnika	Prosječna mirovina	Prosječan staž	Broj korisnika	Prosječna mirovina	Prosječan staž
0	1	2	3	4	5	6	7	8	9	10	11	12
do 70,00												
70,01 – 140,00	1	139,97	08 09 00				1	139,97	08 09 00			
140,01 – 200,00	8	178,69	13 03 19	1	193,85	25 00 17	6	174,84	10 02 07	1	186,64	20 03 02
200,01 – 270,00	48	244,85	23 04 14	32	248,95	27 07 22	13	235,26	13 04 13	3	242,80	24 00 10
270,01 – 340,00	143	310,72	26 07 16	105	308,42	29 07 02	13	315,53	14 08 25	25	317,87	20 07 09
340,01 – 400,00	193	371,61	26 00 12	100	370,04	31 06 24	38	372,19	17 04 03	55	374,07	22 00 03
400,01 – 470,00	366	438,93	27 00 01	155	438,14	31 05 00	48	440,47	17 01 02	163	439,22	25 08 26
470,01 – 540,00	718	508,14	28 04 00	337	510,68	29 09 16	88	505,67	20 09 14	293	505,98	28 11 11
540,01 – 600,00	1266	572,16	30 08 03	769	572,37	30 07 19	86	571,65	24 07 13	411	571,88	32 00 02
600,01 – 670,00	2001	634,98	31 11 07	1309	636,54	31 08 08	132	634,84	26 03 14	560	631,36	33 09 29
670,01 – 800,00	3684	736,10	34 01 27	2829	736,25	34 04 00	154	733,50	27 09 03	701	736,04	34 10 20
800,01 – 930,00	3170	861,04	37 03 25	2633	861,48	37 11 03	98	861,06	27 04 22	439	858,44	36 00 02
930,01 – 1070,00	2319	995,90	37 01 09	1971	995,71	37 08 23	88	1.001,66	27 11 22	260	995,33	35 06 24
1070,01 – 1200,00	1432	1.129,72	35 09 10	1201	1.131,50	36 00 25	59	1.132,39	28 04 00	172	1.116,39	36 02 24
1200,01 – 1350,00	887	1.266,69	35 05 20	841	1.267,33	35 07 04	26	1.265,88	29 06 08	20	1.240,87	38 02 01
1350,01 – 1500,00	865	1.416,61	35 11 08	826	1.416,79	36 01 02	27	1.404,32	31 08 13	12	1.431,83	34 04 07
veće od 1500,00	261	1.683,47	43 07 04	245	1.684,60	43 10 01	3	1.588,63	18 07 12	13	1.684,01	44 11 13
UKUPNO	**17362**	**852,83**	**34 05 16**	**13354**	**892,05**	**35 04 09**	**880**	**737,49**	**25 01 10**	**3128**	**717,84**	**33 03 09**

U tablici je prikazan ***ukupni*** staž korisnika mirovina.

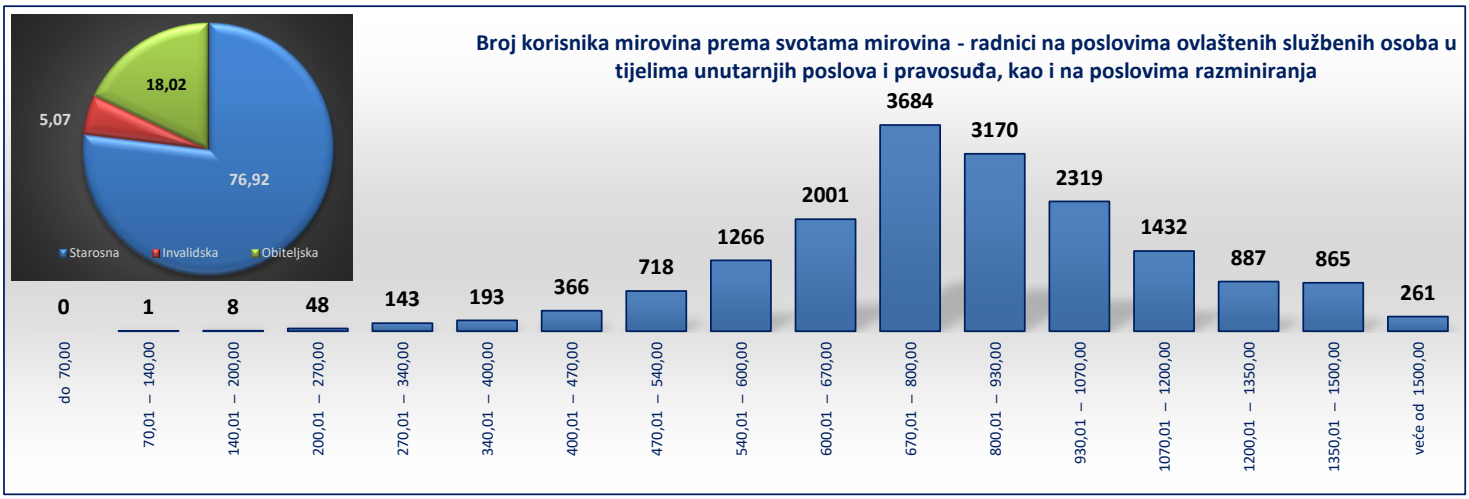

RADNICI NA POSLOVIMA OVLAŠTENIH SLUŽBENIH OSOBA U TIJELIMA UNUTARNJIH POSLOVA I PRAVOSUĐA, KOJIMA JE PRAVO NA MIROVINU PRIZNATO PREMA PROPISIMA KOJI SU BILI NA SNAZI DO STUPANJA NA SNAGU ZAKONA O PRAVIMA DVO, PS I OSO

Tablica 10 t.1 za svibanj 2024. (isplata u lipnju 2024.)

Razredi svota netomirovina u eurima (EUR)	Ukupno			Starosna mirovina			Invalidska mirovina			Obiteljska mirovina		
	Broj korisnika	Prosječna mirovina	Prosječan staž	Broj korisnika	Prosječna mirovina	Prosječan staž	Broj korisnika	Prosječna mirovina	Prosječan staž	Broj korisnika	Prosječna mirovina	Prosječan staž
do 70,00												
70,01 – 140,00												
140,01 – 200,00	1	186,64	20 03 02							1	186,64	20 03 02
200,01 – 270,00	1	220,36	25 00 13							1	220,36	25 00 13
270,01 – 340,00	24	322,24	20 00 18				2	323,22	14 01 12	22	322,15	20 07 05
340,01 – 400,00	55	377,55	20 06 13	7	384,14	24 02 01	8	380,40	11 02 13	40	375,82	21 09 07
400,01 – 470,00	168	440,27	24 08 14	41	442,34	23 10 13	9	441,53	13 02 06	118	439,45	25 10 16
470,01 – 540,00	338	506,54	27 05 10	100	508,34	25 02 23	13	512,11	15 04 13	225	505,41	29 01 14
540,01 – 600,00	507	572,96	29 09 00	176	572,71	26 08 21	10	572,29	18 03 12	321	573,11	31 09 06
600,01 – 670,00	758	633,63	31 10 06	294	637,60	28 06 02	14	633,21	21 04 20	450	631,05	34 04 07
670,01 – 800,00	1188	738,36	32 02 16	627	739,84	30 07 11	25	735,75	20 09 29	536	736,76	34 07 14
800,01 – 930,00	966	859,16	33 00 28	609	860,83	32 03 03	27	854,19	21 04 06	330	856,49	35 06 23
930,01 – 1070,00	865	1.001,15	32 05 04	654	1.002,56	31 10 23	15	989,98	23 00 14	196	997,29	34 11 09
1070,01 – 1200,00	674	1.129,32	32 06 11	520	1.133,18	31 08 19	8	1.162,27	21 11 08	146	1.113,77	36 00 01
1200,01 – 1350,00	469	1.267,90	32 02 02	452	1.268,43	32 02 25	7	1.279,83	23 09 18	10	1.235,34	35 02 09
1350,01 – 1500,00	620	1.416,33	33 10 28	611	1.416,39	33 11 29	7	1.408,24	27 07 07	2	1.427,26	29 10 03
veće od 1500,00	31	1.616,47	31 10 14	28	1.604,75	32 03 27	2	1.543,82	20 02 16	1	2.090,05	42 02 25
UKUPNO	**6665**	**885,52**	**31 09 01**	**4119**	**989,72**	**31 04 11**	**147**	**791,95**	**19 11 26**	**2399**	**712,37**	**33 01 15**

U tablici je prikazan ***ukupni*** staž korisnika mirovina.

RADNICI NA POSLOVIMA POLICIJSKIH SLUŽBENIKA, OVLAŠTENIH SLUŽBENIH OSOBA PRAVOSUĐA I SLUŽBENE OSOBE S POSEBNIM DUŽNOSTIMA I OVLASTIMA U SIGURNOSNO OBAVJEŠTAJNOM SUSTAVU RH KOJI SU PRAVO NA MIROVINU OSTVARILI PREMA ZAKONU O PRAVIMA DVO, PS I OSO

Tablica 10 t.2 — za svibanj 2024. (isplata u lipnju 2024.)

Razredi svota netomirovina u eurima (EUR)	Ukupno			Starosna mirovina			Invalidska mirovina			Obiteljska mirovina		
	Broj korisnika	Prosječna mirovina	Prosječan staž	Broj korisnika	Prosječna mirovina	Prosječan staž	Broj korisnika	Prosječna mirovina	Prosječan staž	Broj korisnika	Prosječna mirovina	Prosječan staž
do 70,00												
70,01 – 140,00	1	139,97	08 09 00				1	139,97	08 09 00			
140,01 – 200,00	6	174,84	10 02 07				6	174,84	10 02 07			
200,01 – 270,00	23	241,09	19 09 06	8	247,32	32 04 09	13	235,26	13 04 13	2	254,02	23 06 11
270,01 – 340,00	58	308,68	28 06 00	44	308,83	32 07 19	11	314,13	14 10 05	3	286,48	20 08 10
340,01 – 400,00	81	370,76	26 05 12	36	371,95	34 03 05	30	370,01	18 11 25	15	369,42	22 07 16
400,01 – 470,00	142	439,40	27 01 01	58	439,46	34 06 15	39	440,22	18 00 01	45	438,59	25 04 13
470,01 – 540,00	354	510,26	28 08 07	213	513,08	31 03 14	75	504,55	21 08 21	66	507,65	28 03 00
540,01 – 600,00	727	571,77	31 02 06	562	572,42	31 08 07	76	571,56	25 05 12	89	567,80	32 11 25
600,01 – 670,00	1195	635,89	32 01 15	972	636,30	32 09 00	115	634,96	27 00 24	108	633,15	32 00 06
670,01 – 800,00	2424	734,89	35 02 29	2136	735,19	35 06 17	126	731,98	29 03 03	162	733,11	36 00 20
800,01 – 930,00	2147	861,71	39 05 05	1977	861,55	39 10 08	67	862,30	30 00 03	103	864,54	37 07 27
930,01 – 1070,00	1381	992,22	40 05 14	1252	991,64	41 02 08	70	1.006,02	29 04 04	59	988,18	38 01 19
1070,01 – 1200,00	681	1.128,96	39 05 18	616	1.129,12	40 01 09	46	1.125,97	30 00 16	19	1.131,25	41 07 21
1200,01 – 1350,00	370	1.264,51	39 09 10	345	1.265,07	40 01 11	17	1.259,09	32 00 03	8	1.251,96	41 05 15
1350,01 – 1500,00	220	1.416,38	41 08 12	195	1.417,22	42 07 15	19	1.400,47	33 01 15	6	1.439,72	39 04 00
veće od 1500,00	194	1.683,25	46 03 09	184	1.685,03	46 01 11				10	1.650,61	49 01 16
UKUPNO	**10004**	**834,65**	**36 05 25**	**8598**	**853,40**	**37 06 16**	**711**	**718,01**	**26 02 29**	**695**	**722,06**	**34 00 16**

U tablici je prikazan ***ukupni*** staž korisnika mirovina.

RADNICI NA POSLOVIMA RAZMINIRANJA

Tablica 10 t.3 — za svibanj 2024. (isplata u lipnju 2024.)

Razredi svota netomirovina u eurima (EUR)	Ukupno			Starosna mirovina			Invalidska mirovina			Obiteljska mirovina		
	Broj korisnika	Prosječna mirovina	Prosječan staž	Broj korisnika	Prosječna mirovina	Prosječan staž	Broj korisnika	Prosječna mirovina	Prosječan staž	Broj korisnika	Prosječna mirovina	Prosječan staž
do 70,00												
70,01 – 140,00												
140,01 – 200,00	1	193,85	25 00 17	1	193,85	25 00 17						
200,01 – 270,00	24	249,49	26 05 17	24	249,49	26 05 17						
270,01 – 340,00	61	308,12	27 05 27	61	308,12	27 05 27						
340,01 – 400,00	57	367,09	30 09 07	57	367,09	30 09 07						
400,01 – 470,00	56	433,70	33 08 18	56	433,70	33 08 18						
470,01 – 540,00	26	500,25	35 02 13	24	499,11	35 06 29				2	513,98	30 08 20
540,01 – 600,00	32	568,65	33 08 17	31	569,54	33 11 23				1	541,30	25 06 12
600,01 – 670,00	48	633,57	28 03 21	43	634,59	29 08 11	3	637,96	19 02 15	2	604,91	12 03 01
670,01 – 800,00	72	739,47	30 02 08	66	736,46	31 01 02	3	778,51	22 02 14	3	766,49	18 03 27
800,01 – 930,00	57	867,81	31 00 04	47	867,04	31 04 15	4	886,64	24 04 01	6	861,33	32 06 17
930,01 – 1070,00	73	1.003,17	29 11 18	65	1.005,28	30 04 12	3	958,36	20 06 23	5	1.002,69	30 03 20
1070,01 – 1200,00	77	1.139,92	31 11 12	65	1.140,64	33 03 00	5	1.143,59	22 09 12	7	1.130,63	26 04 02
1200,01 – 1350,00	48	1.271,71	34 07 10	44	1.273,73	34 07 26	2	1.274,80	28 04 21	2	1.224,17	39 11 02
1350,01 – 1500,00	25	1.425,63	36 04 09	20	1.425,08	37 11 19	1	1.450,11	33 02 05	4	1.422,29	29 01 20
veće od 1500,00	36	1.742,32	39 07 00	33	1.749,98	41 02 02	1	1.678,27	15 04 28	2	1.647,98	25 04 11
UKUPNO	**693**	**800,75**	**31 07 15**	**637**	**782,18**	**32 01 16**	**22**	**1.003,04**	**22 10 06**	**34**	**1.017,88**	**27 09 15**

U tablici je prikazan ***ukupni*** staž korisnika mirovina.

KORISNICI KOJI PRAVO NA MIROVINU OSTVARUJU PREMA ZAKONU O VATROGASTVU (NN 125/19) - VATROGASCI

Tablica 10 v. — za svibanj 2024. (isplata u lipnju 2024.)

Razredi svota netomirovina u eurima (EUR)	Ukupno			Starosna			Invalidska			Obiteljska		
	Broj korisnika	Prosječna mirovina	Prosječan staž	Broj korisnika	Prosječna mirovina	Prosječan staž	Broj korisnika	Prosječna mirovina	Prosječan staž	Broj korisnika	Prosječna mirovina	Prosječan staž
0	1	2	3	4	5	6	7	8	9	10	11	12
do 70,00												
70,01 – 140,00												
140,01 – 200,00												
200,01 – 270,00												
270,01 – 340,00												
340,01 – 400,00	1	358,92	37 02 07	1	358,92	37 02 07						
400,01 – 470,00	1	428,58	36 00 28	1	428,58	36 00 28						
470,01 – 540,00	2	514,14	34 06 29	2	514,14	34 06 29						
540,01 – 600,00	7	570,86	38 10 08	6	572,82	39 00 10				1	559,14	38 03 18
600,01 – 670,00	21	640,42	37 09 23	21	640,42	37 09 23						
670,01 – 800,00	60	742,38	39 07 23	59	743,12	39 07 23				1	698,84	
800,01 – 930,00	115	867,01	43 08 19	111	867,36	43 07 11				4	857,27	46 06 12
930,01 – 1070,00	106	994,02	45 09 25	106	994,02	45 09 25						
1070,01 – 1200,00	62	1.122,26	46 05 02	60	1.121,35	46 05 21				2	1.149,78	44 11 14
1200,01 – 1350,00	28	1.274,93	47 00 03	28	1.274,93	47 00 03						
1350,01 – 1500,00	9	1.397,92	48 00 11	9	1.397,92	48 00 11						
veće od 1500,00	13	1.713,04	50 01 26	13	1.713,04	50 01 26						
UKUPNO	**425**	**962,36**	**44 02 06**	**417**	**964,07**	**44 02 02**				**8**	**873,32**	**44 10 28**

U tablici je prikazan ***ukupni*** staž korisnika mirovina.

Broj korisnika mirovina prema svotama mirovina - radnici na poslovima OSO u tijelima unutarnjih poslova i pravosuđa, kojima je pravo na mirovinu priznato prema propisima koji su bili na snazi do stupanja na snagu Zakona o pravima DVO, PS i OSO

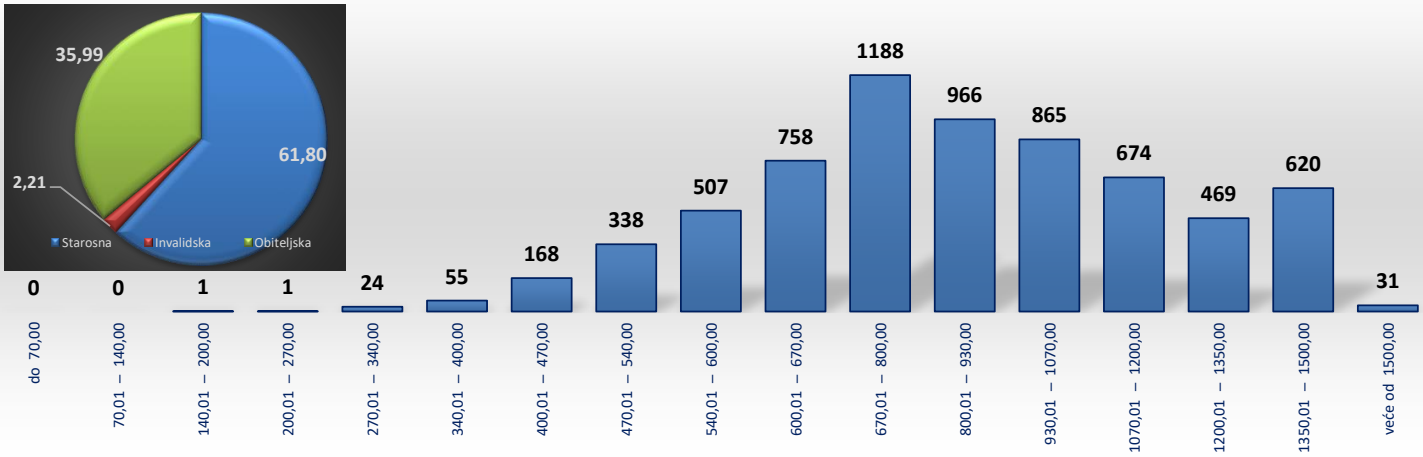

Broj korisnika mirovina prema svotama mirovina - na poslovima policijskih služb., OSO pravosuđa i služb. osobe s posebnim dužnostima i ovlastima u sigurnosno obavještajnom sustavu RH koji su pravo na mirovinu ostvarili prema Zakonu o pravima DVO, PS i OSO

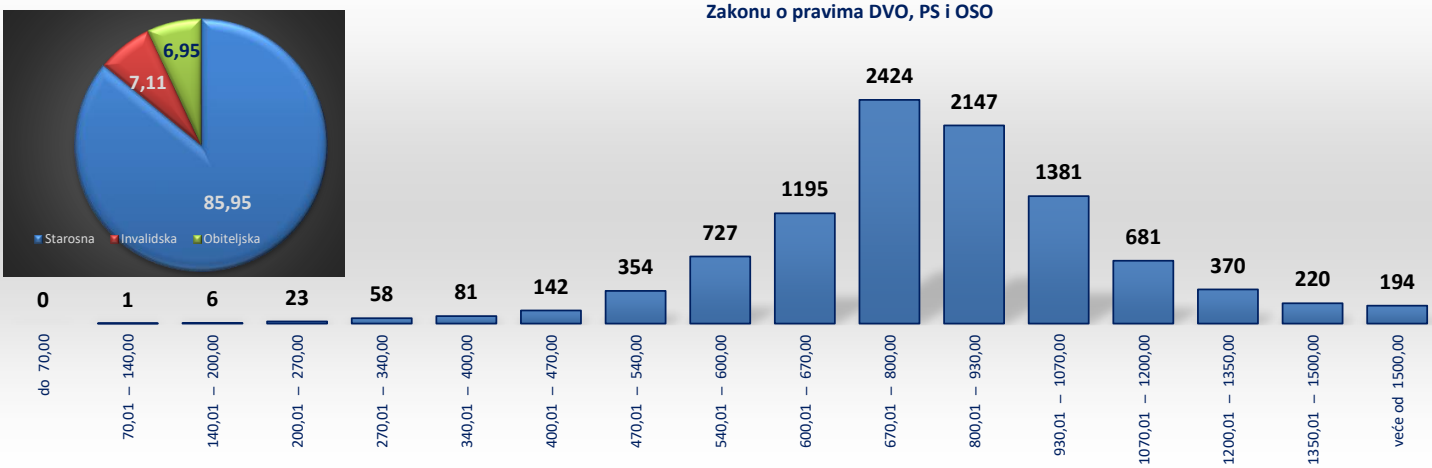

Broj korisnika mirovina prema svotama mirovina - radnici na poslovima razminiranja

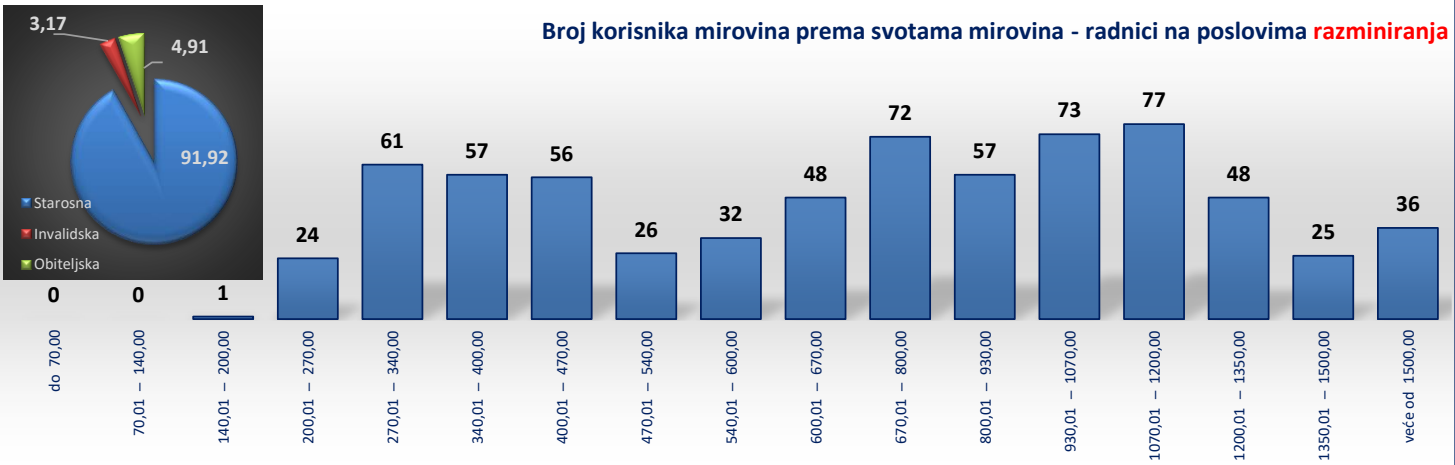

Broj korisnika mirovina prema svotama mirovina - vatrogasci

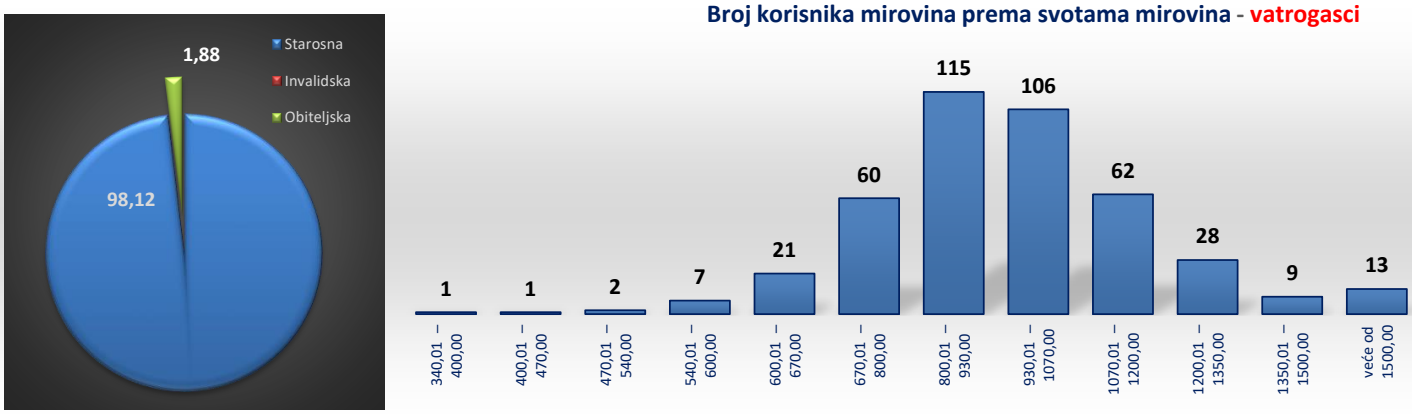

KORISNICI *STAROSNE MIROVINE* KOJI SU PRAVO NA MIROVINU OSTVARILI PREMA *ZAKONIMA* O MIROVINSKOM OSIGURANJU - *BEZ MEĐUNARODNIH UGOVORA*

Tablica 10 - svi SM

za svibanj 2024. (isplata u lipnju 2024.)

Razredi svota netomirovina u eurima (EUR)	*SVEUKUPNO* korisnici *STAROSNE MIROVINE bez međunarodnih ugovora*								
	Ukupno			Muškarci			Žene		
	Broj korisnika	Prosječna mirovina	Prosječan staž	Broj korisnika	Prosječna mirovina	Prosječan staž	Broj korisnika	Prosječna mirovina	Prosječan staž
0	1	2	3	4	5	6	7	8	9
do 70,00	**736**	49,14	15 11 13	**120**	50,33	16 08 14	**616**	48,90	15 09 22
70,01 – 140,00	**1832**	123,87	17 00 26	**345**	116,52	17 10 02	**1487**	125,58	16 11 05
140,01 – 200,00	**10647**	182,68	16 03 18	**3751**	184,14	16 02 29	**6896**	181,88	16 03 28
200,01 – 270,00	**35987**	234,67	18 04 29	**14243**	235,99	18 08 15	**21744**	233,81	18 02 19
270,01 – 340,00	**38008**	305,27	22 07 06	**13540**	304,13	22 06 16	**24468**	305,90	22 07 18
340,01 – 400,00	**37466**	368,88	26 04 17	**12905**	369,62	27 01 09	**24561**	368,49	26 00 04
400,01 – 470,00	**33000**	434,93	30 04 04	**13591**	433,16	31 00 02	**19409**	436,17	29 10 23
470,01 – 540,00	**45209**	510,60	31 05 14	**22053**	514,13	30 02 00	**23156**	507,24	32 08 00
540,01 – 600,00	**35234**	569,46	34 01 27	**18106**	568,42	33 06 20	**17128**	570,55	34 09 18
600,01 – 670,00	**39693**	634,14	36 03 00	**17936**	633,99	36 07 11	**21757**	634,26	35 11 19
670,01 – 800,00	**55079**	731,80	38 03 09	**25319**	732,21	39 00 29	**29760**	731,45	37 07 05
800,01 – 930,00	**36276**	859,16	39 06 06	**17705**	860,16	40 03 05	**18571**	858,21	38 09 24
930,01 – 1070,00	**22457**	981,42	39 09 13	**11767**	990,00	40 06 06	**10690**	971,98	38 11 25
1070,01 – 1200,00	**9032**	1.129,92	39 09 21	**5917**	1.130,22	40 02 15	**3115**	1.129,36	39 00 08
1200,01 – 1350,00	**6100**	1.268,85	39 10 09	**4031**	1.269,36	40 01 13	**2069**	1.267,87	39 03 27
1350,01 – 1500,00	**4269**	1.421,87	39 07 07	**2932**	1.421,98	39 07 10	**1337**	1.421,62	39 06 29
veće od 1500,00	**6374**	1.780,58	41 11 10	**4520**	1.796,80	42 01 12	**1854**	1.741,03	41 05 27
UKUPNO	**417399**	**593,26**	**31 09 17**	**188781**	**643,00**	**33 00 02**	**228618**	**552,19**	**30 09 23**

U broj korisnika mirovina **UKLJUČENI** su svi korisnici mirovina **ZOMO, DVO, ZOHBDR i HVO** (bez međunarodnih ugovora).

U tablici je prikazan ***ukupni*** staž korisnika mirovina.

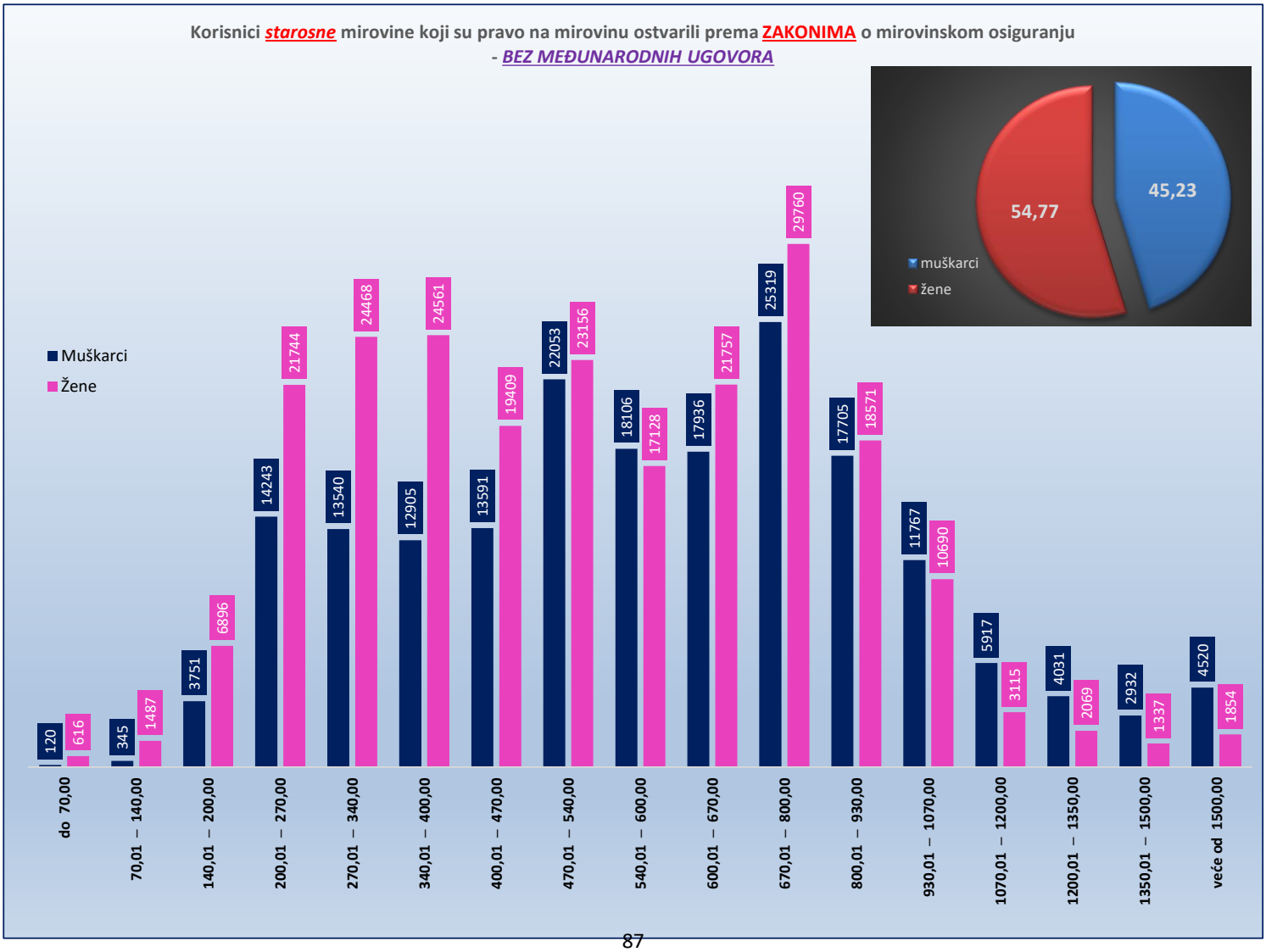

KORISNICI *STAROSNE MIROVINE ZA DUGOGODIŠNJEG OSIGURANIKA - ČLANAK 35.* KOJI SU PRAVO NA MIROVINU OSTVARILI PREMA *ZAKONIMA* O MIROVINSKOM OSIGURANJU - *BEZ MEĐUNARODNIH UGOVORA*

Tablica 10 - svi članak 35. za svibanj 2024. (isplata u lipnju 2024.)

Razredi svota netomirovina u eurima (EUR)	*SVEUKUPNO* korisnici *STAROSNE MIROVINE ZA DUGOGODIŠNJEG OSIGURANIKA - ČLANAK 35. bez međunarodnih ugovora*								
	Ukupno			Muškarci			Žene		
	Broj korisnika	Prosječna mirovina	Prosječan staž	Broj korisnika	Prosječna mirovina	Prosječan staž	Broj korisnika	Prosječna mirovina	Prosječan staž
0	1	2	3	4	5	6	7	8	9
do 70,00									
70,01 – 140,00									
140,01 – 200,00	6	190,31	18 05 08	4	188,67	19 06 03	2	193,58	15 02 24
200,01 – 270,00	13	229,36	20 08 25	9	234,14	21 11 27	4	218,63	17 04 22
270,01 – 340,00	12	317,98	28 01 21	11	318,18	28 05 26	1	315,70	24 08 21
340,01 – 400,00	29	374,08	34 01 04	21	376,10	36 08 12	8	368,80	28 01 27
400,01 – 470,00	259	455,16	41 03 00	189	454,09	41 03 09	70	458,03	41 02 07
470,01 – 540,00	9562	523,85	41 06 28	6703	523,01	41 07 19	2859	525,82	41 05 10
540,01 – 600,00	11052	565,74	42 05 06	7783	567,02	42 06 04	3269	562,68	42 03 01
600,01 – 670,00	8835	633,73	42 07 23	6317	633,45	42 10 15	2518	634,45	42 00 27
670,01 – 800,00	10637	729,12	42 08 03	7703	730,38	42 11 11	2934	725,82	41 11 20
800,01 – 930,00	4802	855,39	42 11 20	4005	856,51	43 01 16	797	849,76	42 01 14
930,01 – 1070,00	2000	985,65	43 02 11	1751	986,61	43 03 23	249	978,87	42 04 21
1070,01 – 1200,00	664	1.123,29	43 02 09	609	1.123,00	43 03 15	55	1.126,54	42 00 26
1200,01 – 1350,00	320	1.263,05	43 04 17	290	1.263,54	43 05 21	30	1.258,33	42 05 24
1350,01 – 1500,00	143	1.414,78	43 07 04	124	1.416,62	43 09 07	19	1.402,75	42 05 19
veće od 1500,00	213	1.703,75	42 10 00	194	1.712,02	42 10 18	19	1.619,35	42 03 25
UKUPNO	**48547**	**670,42**	**42 05 09**	**35713**	**682,17**	**42 07 15**	**12834**	**637,72**	**41 11 13**

U broj korisnika mirovina **UKLJUČENI** su svi korisnici mirovina **ZOMO, DVO, ZOHBDR i HVO** (bez međunarodnih ugovora).

U tablici je prikazan ***ukupni*** staž korisnika mirovina.

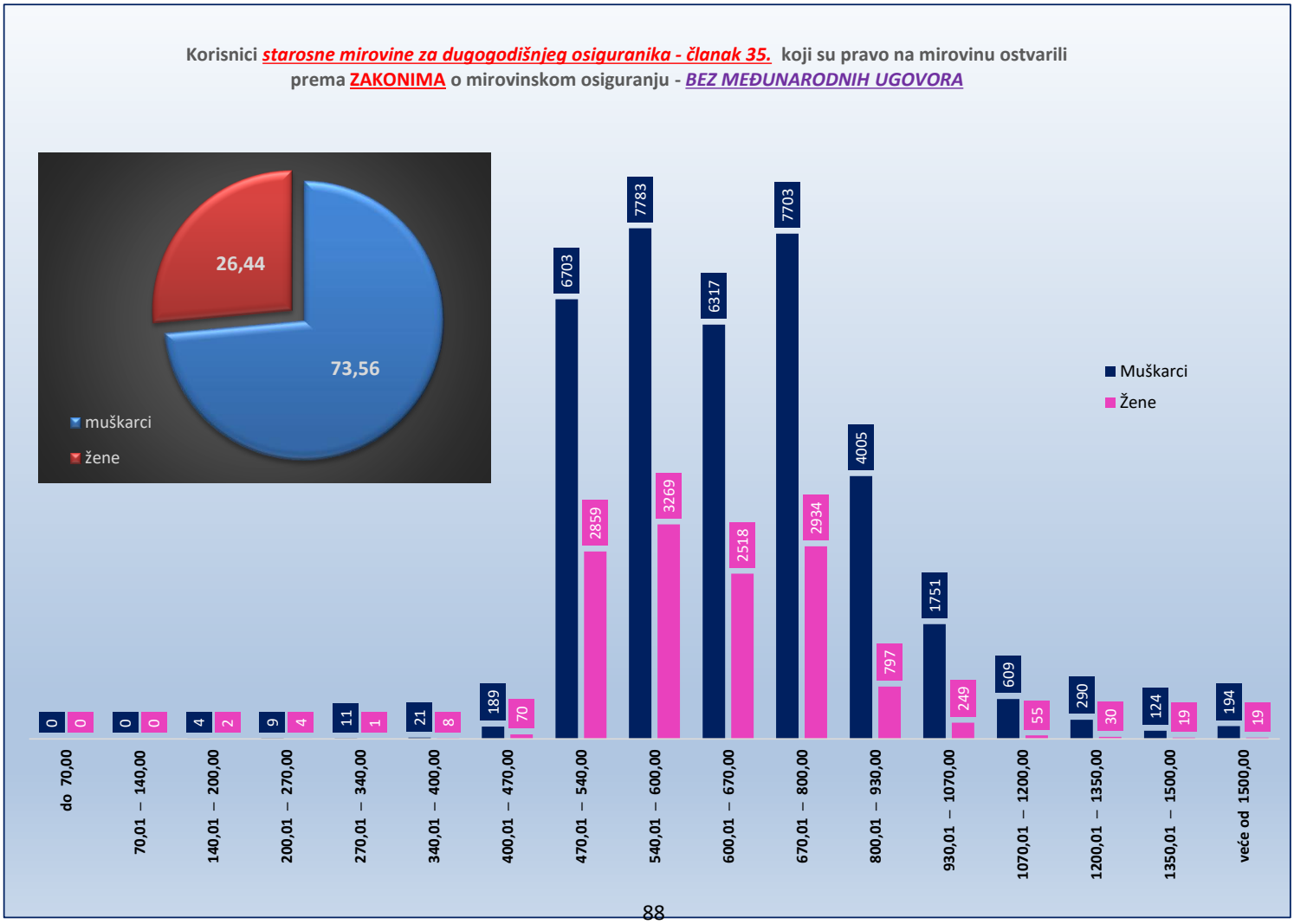

KORISNICI *STAROSNE MIROVINE PREVEDENE IZ INVALIDSKE* KOJI SU PRAVO NA MIROVINU OSTVARILI PREMA *ZAKONIMA* O MIROVINSKOM OSIGURANJU - *BEZ MEĐUNARODNIH UGOVORA*

Tablica 10 - svi članak 58.-36.-202. za svibanj 2024. (isplata u lipnju 2024.)

Razredi svota netomirovina u eurima (EUR)	*SVEUKUPNO* korisnici *STAROSNE MIROVINE PREVEDENE IZ INVALIDSKE bez međunarodnih ugovora*								
	Ukupno			Muškarci			Žene		
	Broj korisnika	Prosječna mirovina	Prosječan staž	Broj korisnika	Prosječna mirovina	Prosječan staž	Broj korisnika	Prosječna mirovina	Prosječan staž
0	1	2	3	4	5	6	7	8	9
do 70,00	**38**	45,02	19 03 18	**19**	46,75	19 04 11	**19**	43,29	19 02 24
70,01 – 140,00	**689**	126,60	12 03 15	**196**	124,50	12 02 07	**493**	127,43	12 04 01
140,01 – 200,00	**1477**	173,27	13 07 04	**719**	175,29	13 07 11	**758**	171,36	13 06 28
200,01 – 270,00	**3760**	236,71	15 07 16	**2008**	236,33	15 11 14	**1752**	237,14	15 03 01
270,01 – 340,00	**5057**	305,99	19 01 02	**2400**	305,65	19 05 29	**2657**	306,30	18 08 25
340,01 – 400,00	**11181**	377,76	20 05 00	**4561**	377,25	20 11 04	**6620**	378,11	20 00 24
400,01 – 470,00	**10526**	433,97	25 05 02	**4887**	432,70	26 08 27	**5639**	435,07	24 03 12
470,01 – 540,00	**10763**	507,77	26 04 25	**5949**	512,13	27 10 19	**4814**	502,38	24 06 29
540,01 – 600,00	**6851**	567,59	27 11 16	**4203**	566,63	28 09 19	**2648**	569,13	26 07 13
600,01 – 670,00	**5652**	632,99	28 07 28	**3424**	633,27	29 09 10	**2228**	632,56	26 11 12
670,01 – 800,00	**5531**	726,91	29 02 13	**3342**	726,75	30 06 23	**2189**	727,16	27 01 18
800,01 – 930,00	**2506**	856,30	29 07 19	**1541**	856,53	31 01 26	**965**	855,93	27 02 09
930,01 – 1070,00	**1340**	983,65	29 08 04	**863**	989,09	31 00 03	**477**	973,81	27 03 08
1070,01 – 1200,00	**482**	1.128,33	30 01 23	**370**	1.129,97	31 01 05	**112**	1.122,93	27 00 04
1200,01 – 1350,00	**283**	1.259,83	29 10 15	**232**	1.260,96	30 05 25	**51**	1.254,70	27 00 22
1350,01 – 1500,00	**166**	1.423,31	30 02 11	**138**	1.425,06	30 09 27	**28**	1.414,68	27 01 23
veće od 1500,00	**129**	1.593,75	30 07 05	**111**	1.605,29	31 01 24	**18**	1.522,61	27 01 27
UKUPNO	**66431**	**501,75**	**24 05 20**	**34963**	**528,53**	**26 00 03**	**31468**	**472,01**	**22 09 05**

U broj korisnika mirovina **UKLJUČENI** su svi korisnici mirovina **ZOMO, DVO, ZOHBDR i HVO** (bez međunarodnih ugovora).

U tablici je prikazan ***ukupni*** staž korisnika mirovina.

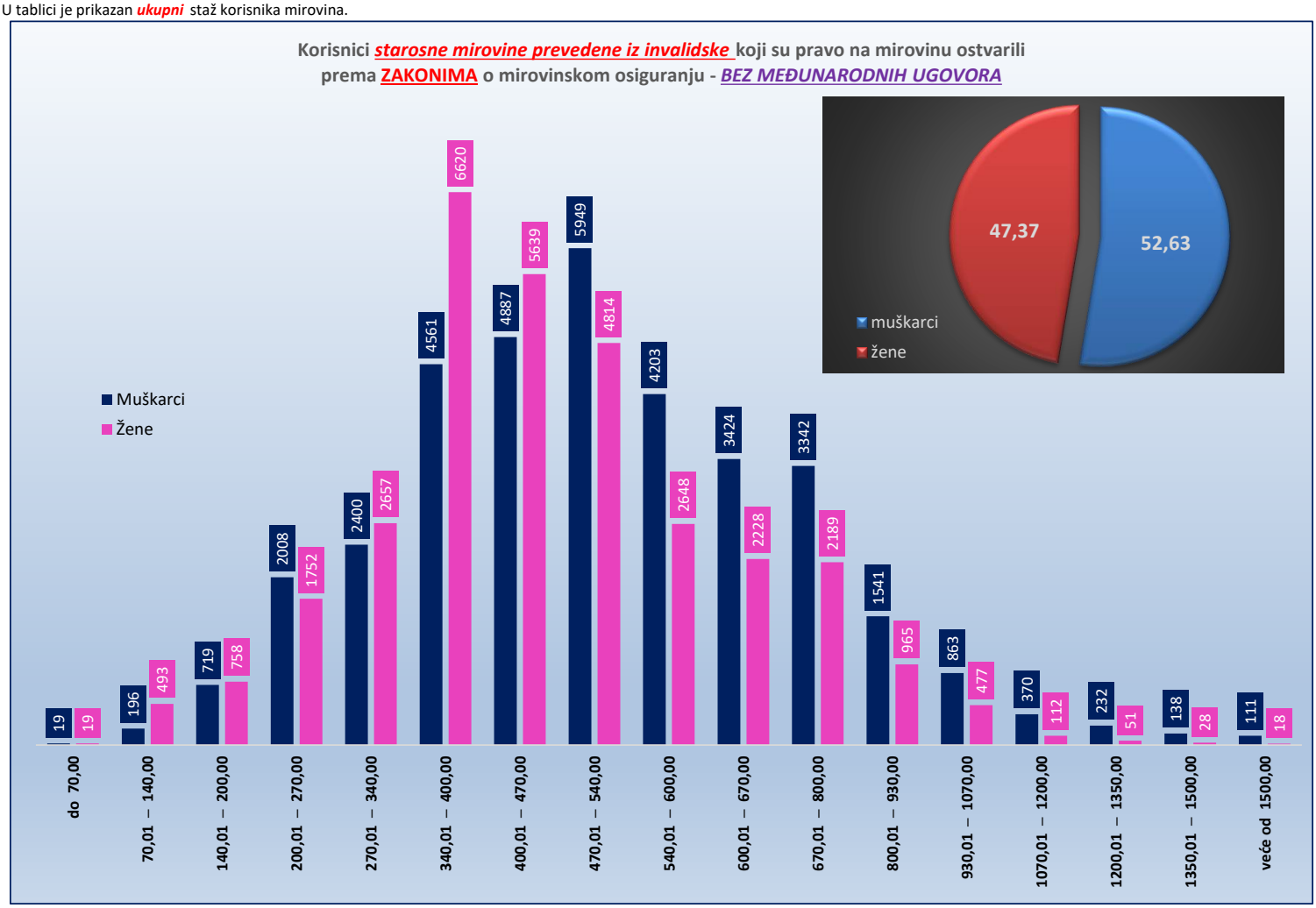

KORISNICI *PRIJEVREMENE STAROSNE MIROVINE* KOJI SU PRAVO NA MIROVINU OSTVARILI PREMA *ZAKONIMA* O MIROVINSKOM OSIGURANJU - *BEZ MEĐUNARODNIH UGOVORA*

Tablica 10 - svi PSM

za svibanj 2024. (isplata u lipnju 2024.)

Razredi svota netomirovina u eurima (EUR)	*SVEUKUPNO* korisnici *PRIJEVREMENE STAROSNE MIROVINE bez međunarodnih ugovora*								
	Ukupno			Muškarci			Žene		
	Broj korisnika	Prosječna mirovina	Prosječan staž	Broj korisnika	Prosječna mirovina	Prosječan staž	Broj korisnika	Prosječna mirovina	Prosječan staž
0	1	2	3	4	5	6	7	8	9
do 70,00	7	33,24		5	35,37		2	27,92	
70,01 – 140,00	7	116,90		4	120,00		3	112,76	
140,01 – 200,00	33	174,85	31 02 04	12	176,04		21	174,17	31 02 04
200,01 – 270,00	96	241,70	32 11 21	36	244,91	35 11 07	60	239,78	31 00 00
270,01 – 340,00	8550	318,88	31 10 05	187	319,69	36 03 01	8363	318,86	31 09 26
340,01 – 400,00	28378	369,61	33 05 05	5573	372,27	35 11 26	22805	368,96	32 10 00
400,01 – 470,00	44751	434,38	35 09 00	16656	437,12	37 01 17	28095	432,76	34 11 06
470,01 – 540,00	30934	501,57	36 08 24	15613	501,26	38 02 14	15321	501,89	35 02 20
540,01 – 600,00	18745	568,89	36 09 10	9491	569,32	38 05 13	9254	568,45	35 00 18
600,01 – 670,00	14942	632,13	37 02 16	8469	632,75	38 07 04	6473	631,33	35 05 00
670,01 – 800,00	15202	726,60	37 06 20	9707	727,83	38 08 29	5495	724,43	35 05 14
800,01 – 930,00	7193	856,98	37 06 11	4978	857,79	38 07 26	2215	855,16	35 00 00
930,01 – 1070,00	3749	985,63	37 02 07	2678	987,92	38 02 14	1071	979,91	34 07 21
1070,01 – 1200,00	1688	1.131,15	36 10 27	1238	1.131,34	37 09 02	450	1.130,61	34 06 16
1200,01 – 1350,00	1230	1.266,85	36 07 21	923	1.266,01	37 03 28	307	1.269,36	34 06 29
1350,01 – 1500,00	657	1.422,70	37 00 17	513	1.425,20	37 04 22	144	1.413,81	35 10 03
veće od 1500,00	388	1.606,43	38 08 23	332	1.613,27	38 11 08	56	1.565,88	37 06 02
UKUPNO	**176550**	**533,78**	**35 10 26**	**76415**	**599,77**	**37 11 21**	**100135**	**483,43**	**34 03 24**

U broj korisnika mirovina **UKLJUČENI** su svi korisnici mirovina **ZOMO, DVO, ZOHBDR i HVO** (bez međunarodnih ugovora).

U tablici je prikazan ***ukupni*** staž korisnika mirovina.

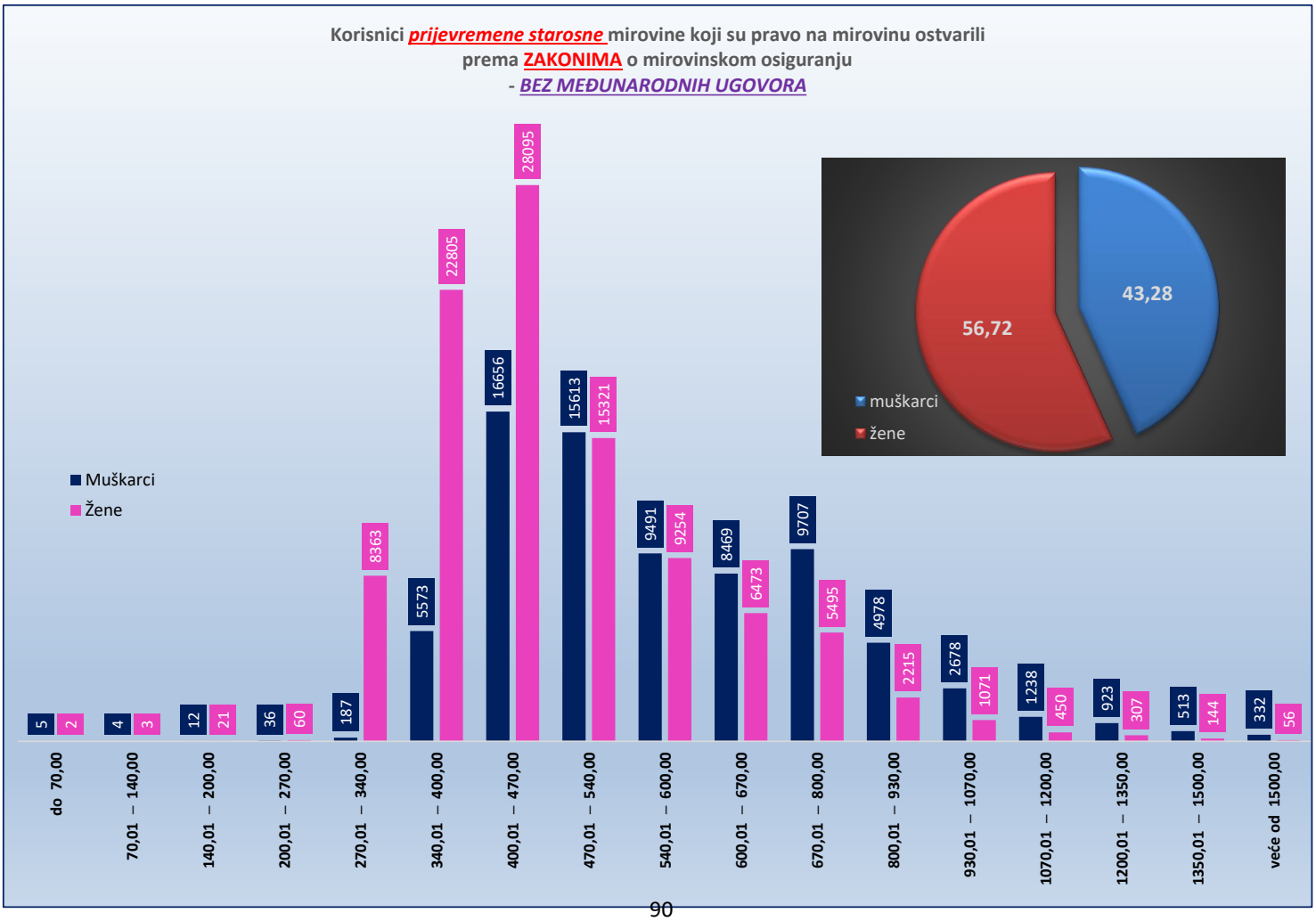

KORISNICI *PRIJEVREMENE STAROSNE MIROVINE ZBOG STEČAJA POSLODAVCA - ČLANAK 36.* KOJI SU PRAVO NA MIROVINU OSTVARILI PREMA *ZAKONIMA* O MIROVINSKOM OSIGURANJU - *BEZ MEĐUNARODNIH UGOVORA*

Tablica 10 - svi članak 36. za svibanj 2024. (isplata u lipnju 2024.)

Razredi svota netomirovina u eurima (EUR)	***SVEUKUPNO* korisnici *PRIJEVREMENE STAROSNE MIROVINE ZBOG STEČAJA POSLODAVCA - ČLANAK 36. bez međunarodnih ugovora***								
	Ukupno			Muškarci			Žene		
	Broj korisnika	Prosječna mirovina	Prosječan staž	Broj korisnika	Prosječna mirovina	Prosječan staž	Broj korisnika	Prosječna mirovina	Prosječan staž
0	1	2	3	4	5	6	7	8	9
do 70,00									
70,01 – 140,00									
140,01 – 200,00									
200,01 – 270,00									
270,01 – 340,00									
340,01 – 400,00	**13**	386,59	32 04 05	**2**	362,08	35 10 02	**11**	391,05	31 08 19
400,01 – 470,00	**143**	432,90	34 05 23	**40**	451,69	36 03 17	**103**	425,60	33 09 10
470,01 – 540,00	**90**	507,66	35 09 10	**62**	510,27	36 05 28	**28**	501,89	34 02 02
540,01 – 600,00	**57**	570,30	37 07 07	**55**	569,96	37 09 02	**2**	579,77	33 04 23
600,01 – 670,00	**38**	628,88	37 01 18	**37**	629,43	37 02 15	**1**	608,57	34 04 22
670,01 – 800,00	**27**	710,17	37 06 11	**23**	712,87	38 03 08	**4**	694,66	33 02 27
800,01 – 930,00	**7**	873,09	37 09 29	**6**	869,11	38 08 07	**1**	896,99	32 08 08
930,01 – 1070,00	**5**	1.004,72	36 10 09	**5**	1.004,72	36 10 09			
1070,01 – 1200,00	**2**	1.081,70	36 05 06	**2**	1.081,70	36 05 06			
1200,01 – 1350,00									
1350,01 – 1500,00									
veće od 1500,00									
UKUPNO	**382**	**527,48**	**35 09 05**	**232**	**576,99**	**37 01 07**	**150**	**450,90**	**33 08 04**

U broj korisnika mirovina **UKLJUČENI** su svi korisnici mirovina **ZOMO, DVO, ZOHBDR i HVO** (bez međunarodnih ugovora).

U tablici je prikazan ***ukupni*** staž korisnika mirovina.

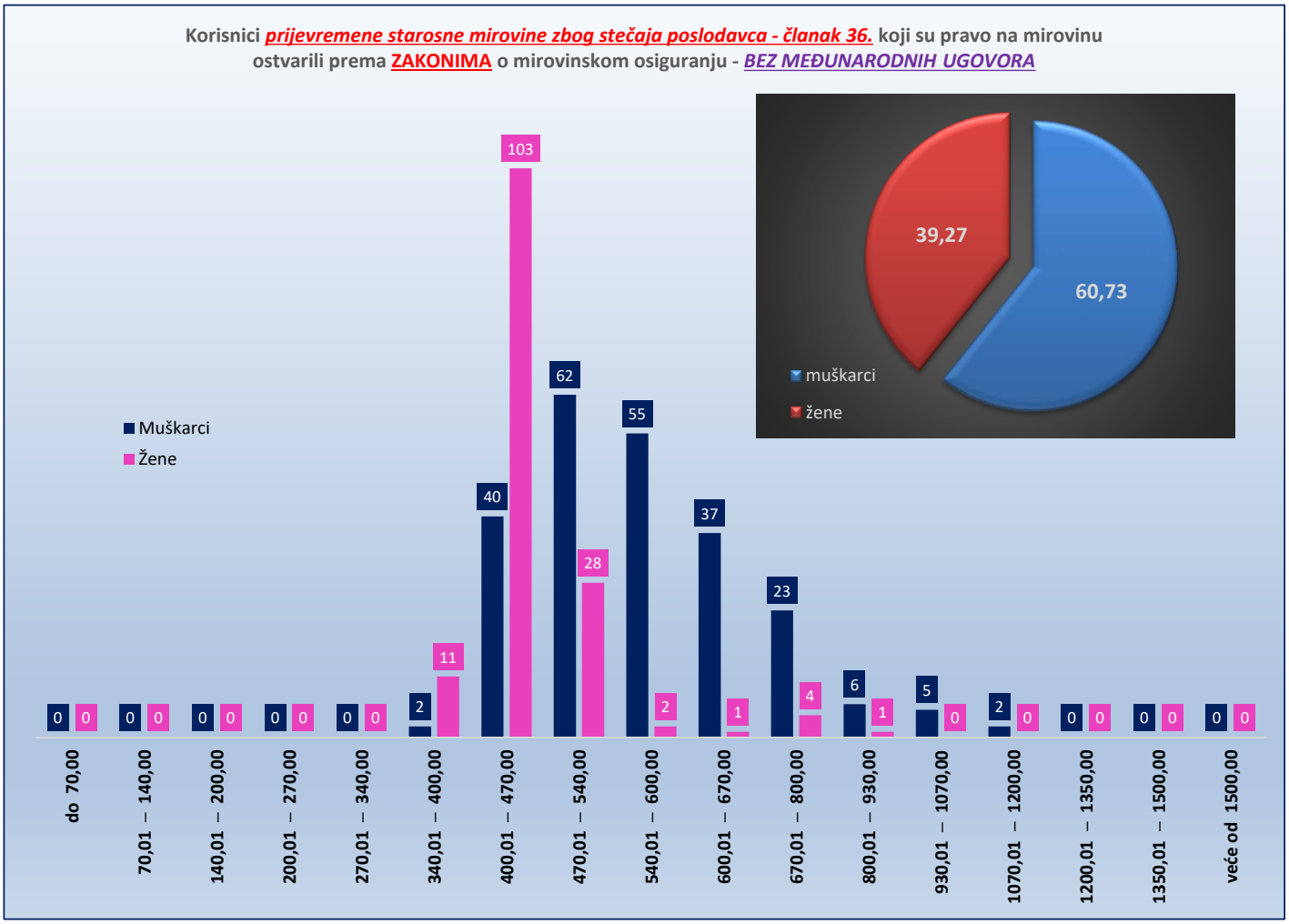

SVEUKUPNO KORISNICI *STAROSNE MIROVINE* KOJI SU PRAVO NA MIROVINU OSTVARILI PREMA *ZAKONIMA* O MIROVINSKOM OSIGURANJU

BEZ MEĐUNARODNIH UGOVORA

(zbroj tablica 10 - svi SM, 10 - svi PSM, 10 - svi članak 35., 10 - svi članak 36. i 10 - svi članak 58.-36.-202.)

Tablica 10 - svi SVEUKUPNO starosna mirovina — za svibanj 2024. (isplata u lipnju 2024.)

Razredi svota netomirovina u eurima (EUR)	*SVEUKUPNO* korisnici *STAROSNE MIROVINE bez međunarodnih ugovora* (zbroj tablica 10-svi SM, 10-svi PSM, 10-svi članak 35., 10-svi članak 36. i 10-svi članak 58.)								
	Ukupno			Muškarci			Žene		
	Broj korisnika	Prosječna mirovina	Prosječan staž	Broj korisnika	Prosječna mirovina	Prosječan staž	Broj korisnika	Prosječna mirovina	Prosječan staž
0	1	2	3	4	5	6	7	8	9
do 70,00	**781**	48,79	16 01 10	**144**	49,34	17 01 01	**637**	48,67	15 11 01
70,01 – 140,00	**2528**	124,60	15 08 11	**545**	119,42	15 06 19	**1983**	126,02	15 08 24
140,01 – 200,00	**12163**	181,52	15 11 19	**4486**	182,71	15 09 25	**7677**	180,82	16 00 16
200,01 – 270,00	**39856**	234,88	18 01 25	**16296**	236,05	18 04 13	**23560**	234,07	18 00 01
270,01 – 340,00	**51627**	307,60	23 08 18	**16138**	304,54	22 01 13	**35489**	308,99	24 05 04
340,01 – 400,00	**77067**	370,44	28 00 22	**23062**	371,77	27 11 11	**54005**	369,87	28 01 12
400,01 – 470,00	**88679**	434,59	32 06 11	**35363**	435,09	33 04 16	**53316**	434,26	31 11 24
470,01 – 540,00	**96558**	508,70	33 07 03	**50380**	511,08	33 11 11	**46178**	506,11	33 02 15
540,01 – 600,00	**71939**	568,56	35 06 10	**39638**	568,17	36 00 02	**32301**	569,04	34 11 14
600,01 – 670,00	**69160**	633,56	36 07 28	**36183**	633,53	37 06 11	**32977**	633,59	35 08 18
670,01 – 800,00	**86476**	730,23	38 01 07	**46094**	730,58	39 00 11	**40382**	729,85	37 00 17
800,01 – 930,00	**50784**	858,36	39 00 23	**28235**	859,03	39 10 21	**22549**	857,52	38 00 18
930,01 – 1070,00	**29551**	982,35	39 02 18	**17064**	989,29	39 11 16	**12487**	972,86	38 02 20
1070,01 – 1200,00	**11868**	1.129,65	39 02 05	**8136**	1.129,82	39 07 25	**3732**	1.129,27	38 02 00
1200,01 – 1350,00	**7933**	1.267,99	39 01 18	**5476**	1.268,13	39 05 01	**2457**	1.267,67	38 06 04
1350,01 – 1500,00	**5235**	1.421,83	39 00 29	**3707**	1.422,36	39 01 08	**1528**	1.420,52	39 00 07
veće od 1500,00	**7104**	1.765,37	41 07 00	**5157**	1.777,67	41 08 15	**1947**	1.732,78	41 02 29
UKUPNO	**709309**	**575,13**	**32 10 10**	**336104**	**625,38**	**34 05 04**	**373205**	**529,88**	**31 05 11**

U broj korisnika mirovina **UKLJUČENI** su svi korisnici mirovina **ZOMO, DVO, ZOHBDR i HVO** (bez međunarodnih ugovora).

U tablici je prikazan ***ukupni*** staž korisnika mirovina.

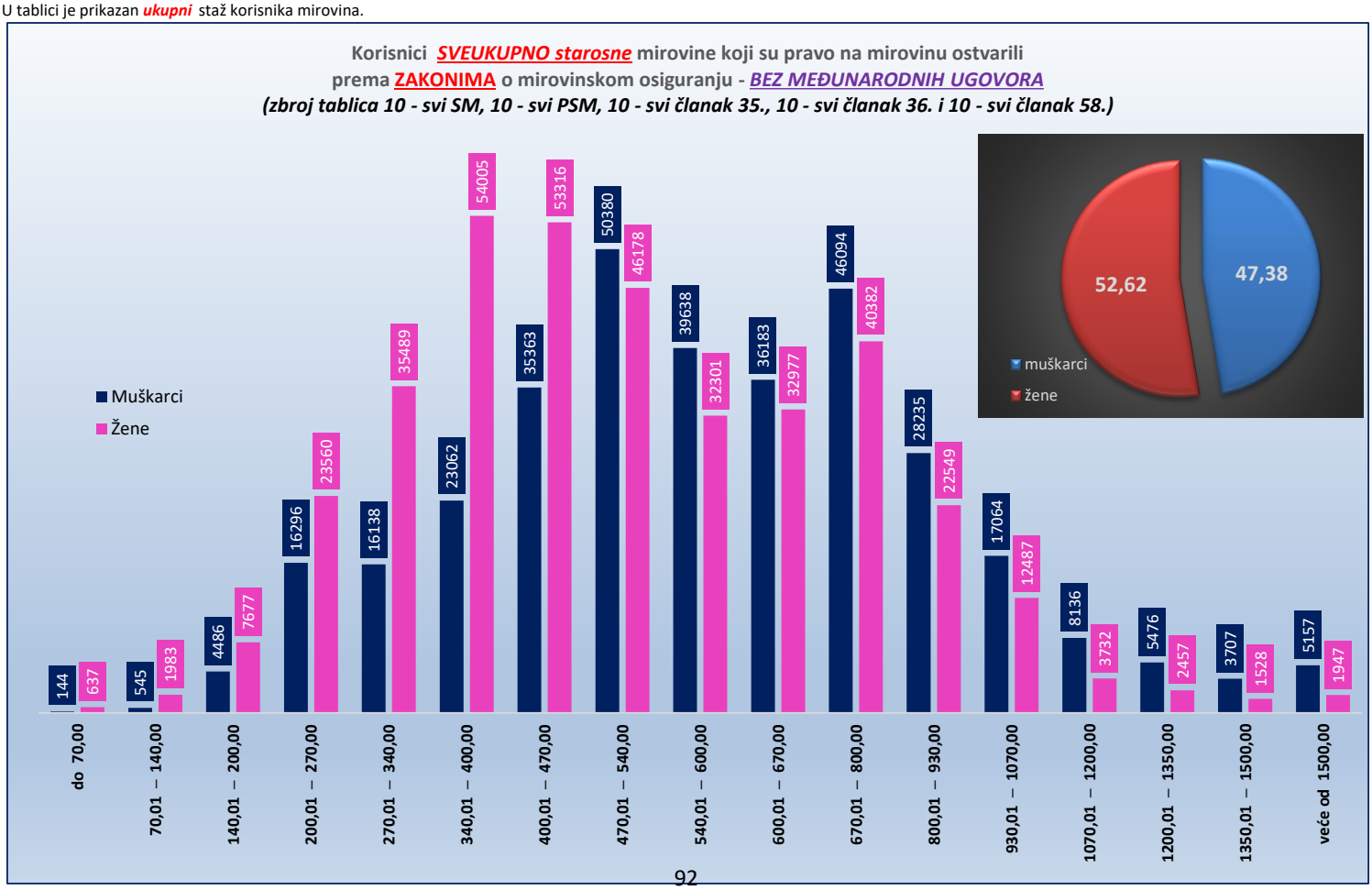

KORISNICI *INVALIDSKE MIROVINE* KOJI SU PRAVO NA MIROVINU OSTVARILI PREMA *ZAKONIMA* O MIROVINSKOM OSIGURANJU - *BEZ MEĐUNARODNIH UGOVORA*

Tablica 10 - svi INV

za svibanj 2024. (isplata u lipnju 2024.)

Razredi svota netomirovina u eurima (EUR)	*SVEUKUPNO* korisnici *INVALIDSKE MIROVINE bez međunarodnih ugovora*								
	Ukupno			Muškarci			Žene		
	Broj korisnika	Prosječna mirovina	Prosječan staž	Broj korisnika	Prosječna mirovina	Prosječan staž	Broj korisnika	Prosječna mirovina	Prosječan staž
0	1	2	3	4	5	6	7	8	9
do 70,00	**932**	52,10	12 00 04	**586**	51,83	11 08 10	**346**	52,55	12 06 05
70,01 – 140,00	**1620**	108,49	12 11 29	**1004**	107,54	13 00 07	**616**	110,05	12 11 08
140,01 – 200,00	**3726**	172,69	13 00 07	**2117**	172,52	13 04 29	**1609**	172,91	12 06 13
200,01 – 270,00	**9883**	237,41	14 05 00	**5038**	237,30	14 03 17	**4845**	237,53	14 06 13
270,01 – 340,00	**18746**	307,36	19 06 25	**8898**	307,07	19 02 01	**9848**	307,62	19 11 01
340,01 – 400,00	**17286**	367,33	23 06 22	**8929**	369,17	22 11 26	**8357**	365,36	24 01 20
400,01 – 470,00	**18043**	429,78	23 03 21	**13250**	429,64	22 07 02	**4793**	430,16	25 02 12
470,01 – 540,00	**15459**	510,24	23 08 27	**13209**	511,68	23 02 17	**2250**	501,80	26 07 11
540,01 – 600,00	**9720**	567,09	24 03 21	**8857**	567,01	24 01 10	**863**	567,91	26 02 19
600,01 – 670,00	**8017**	632,32	25 03 21	**7347**	632,32	25 02 26	**670**	632,28	26 00 06
670,01 – 800,00	**9388**	730,94	25 00 27	**8853**	731,22	25 00 05	**535**	726,35	26 00 04
800,01 – 930,00	**6459**	861,58	24 07 25	**6218**	861,86	24 07 14	**241**	854,47	25 04 18
930,01 – 1070,00	**6825**	1.000,57	22 06 27	**6608**	1.000,74	22 06 06	**217**	995,41	24 03 06
1070,01 – 1200,00	**3808**	1.133,56	23 08 28	**3708**	1.133,61	23 08 19	**100**	1.131,73	24 06 12
1200,01 – 1350,00	**6349**	1.264,56	19 04 17	**6202**	1.264,59	19 03 14	**147**	1.263,17	23 02 05
1350,01 – 1500,00	**3377**	1.422,02	20 10 24	**3303**	1.422,03	20 10 26	**74**	1.421,78	20 08 20
veće od 1500,00	**13575**	1.771,36	18 04 06	**13398**	1.772,48	18 04 08	**177**	1.686,78	18 00 03
UKUPNO	**153213**	**665,73**	**21 06 09**	**117525**	**755,44**	**21 07 14**	**35688**	**370,31**	**21 02 18**

U broj korisnika mirovina **UKLJUČENI** su svi korisnici mirovina **ZOMO, DVO, ZOHBDR i HVO** (bez međunarodnih ugovora).

U tablici je prikazan ***ukupni*** staž korisnika mirovina.

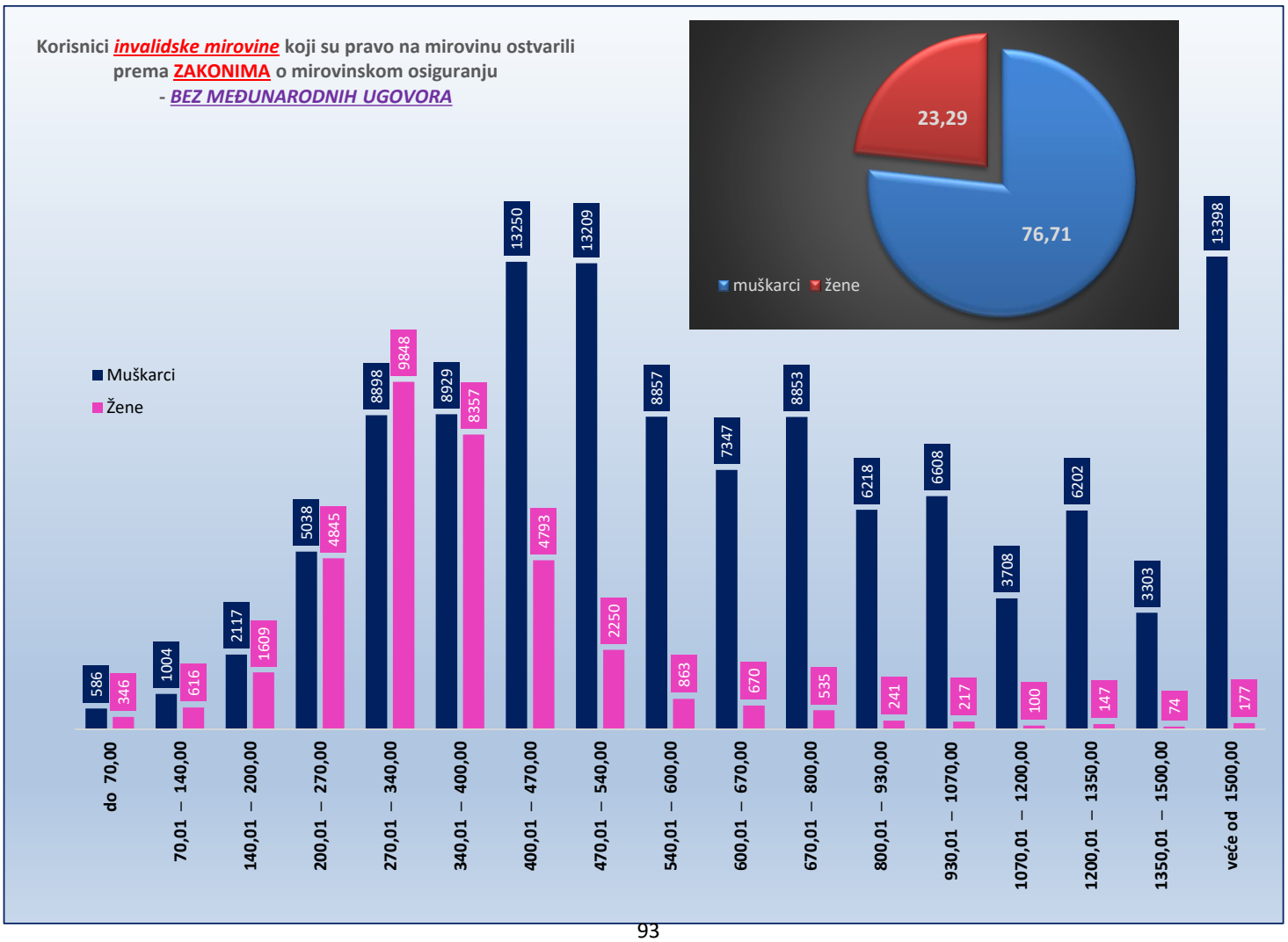

KORISNICI *OBITELJSKE MIROVINE* KOJI SU PRAVO NA MIROVINU OSTVARILI PREMA *ZAKONIMA* O MIROVINSKOM OSIGURANJU - *BEZ MEĐUNARODNIH UGOVORA*

Tablica 10 - svi OBT

za svibanj 2024. (isplata u lipnju 2024.)

Razredi svota netomirovina u eurima (EUR)	*SVEUKUPNO* korisnici *OBITELJSKE MIROVINE bez međunarodnih ugovora*								
	Ukupno			Muškarci			Žene		
	Broj korisnika	Prosječna mirovina	Prosječan staž	Broj korisnika	Prosječna mirovina	Prosječan staž	Broj korisnika	Prosječna mirovina	Prosječan staž
0	1	2	3	4	5	6	7	8	9
do 70,00	**334**	46,62	19 04 02	**29**	46,59	15 01 03	**305**	46,62	19 09 00
70,01 – 140,00	**1809**	115,49	14 05 08	**235**	113,38	14 07 15	**1574**	115,81	14 04 29
140,01 – 200,00	**8043**	171,84	15 06 06	**704**	173,94	14 11 23	**7339**	171,64	15 06 24
200,01 – 270,00	**22755**	229,35	16 07 17	**2773**	231,12	14 09 22	**19982**	229,10	16 10 19
270,01 – 340,00	**19398**	304,96	24 10 06	**2305**	303,61	22 05 17	**17093**	305,15	25 01 27
340,01 – 400,00	**19167**	372,05	28 09 13	**1847**	371,54	26 06 10	**17320**	372,11	29 00 05
400,01 – 470,00	**30155**	429,12	28 05 21	**2038**	430,15	26 02 08	**28117**	429,04	28 07 21
470,01 – 540,00	**18718**	503,82	32 08 06	**1124**	503,02	29 08 09	**17594**	503,87	32 10 18
540,01 – 600,00	**11709**	569,30	34 09 11	**635**	568,29	31 10 19	**11074**	569,35	34 11 12
600,01 – 670,00	**10339**	632,05	35 06 29	**477**	634,18	33 09 08	**9862**	631,95	35 08 02
670,01 – 800,00	**11126**	729,04	35 01 29	**607**	727,98	32 02 21	**10519**	729,10	35 03 29
800,01 – 930,00	**5974**	860,66	33 06 22	**299**	860,42	31 08 07	**5675**	860,67	33 07 27
930,01 – 1070,00	**4295**	995,88	32 07 29	**256**	993,51	29 02 23	**4039**	996,03	32 10 15
1070,01 – 1200,00	**3113**	1.138,48	31 09 10	**145**	1.138,92	27 02 13	**2968**	1.138,45	31 11 28
1200,01 – 1350,00	**1652**	1.271,07	26 05 03	**110**	1.263,67	24 03 04	**1542**	1.271,60	26 07 00
1350,01 – 1500,00	**1764**	1.435,43	16 02 03	**140**	1.446,01	12 00 16	**1624**	1.434,52	16 06 10
veće od 1500,00	**7099**	1.750,76	09 11 06	**478**	1.788,96	06 11 12	**6621**	1.748,00	10 01 20
UKUPNO	**177450**	**527,35**	**26 10 22**	**14202**	**464,58**	**23 00 02**	**163248**	**532,81**	**27 02 21**

U broj korisnika mirovina **UKLJUČENI** su svi korisnici mirovina **ZOMO, DVO, ZOHBDR i HVO** (bez međunarodnih ugovora).

U tablici je prikazan ***ukupni*** staž korisnika mirovina.

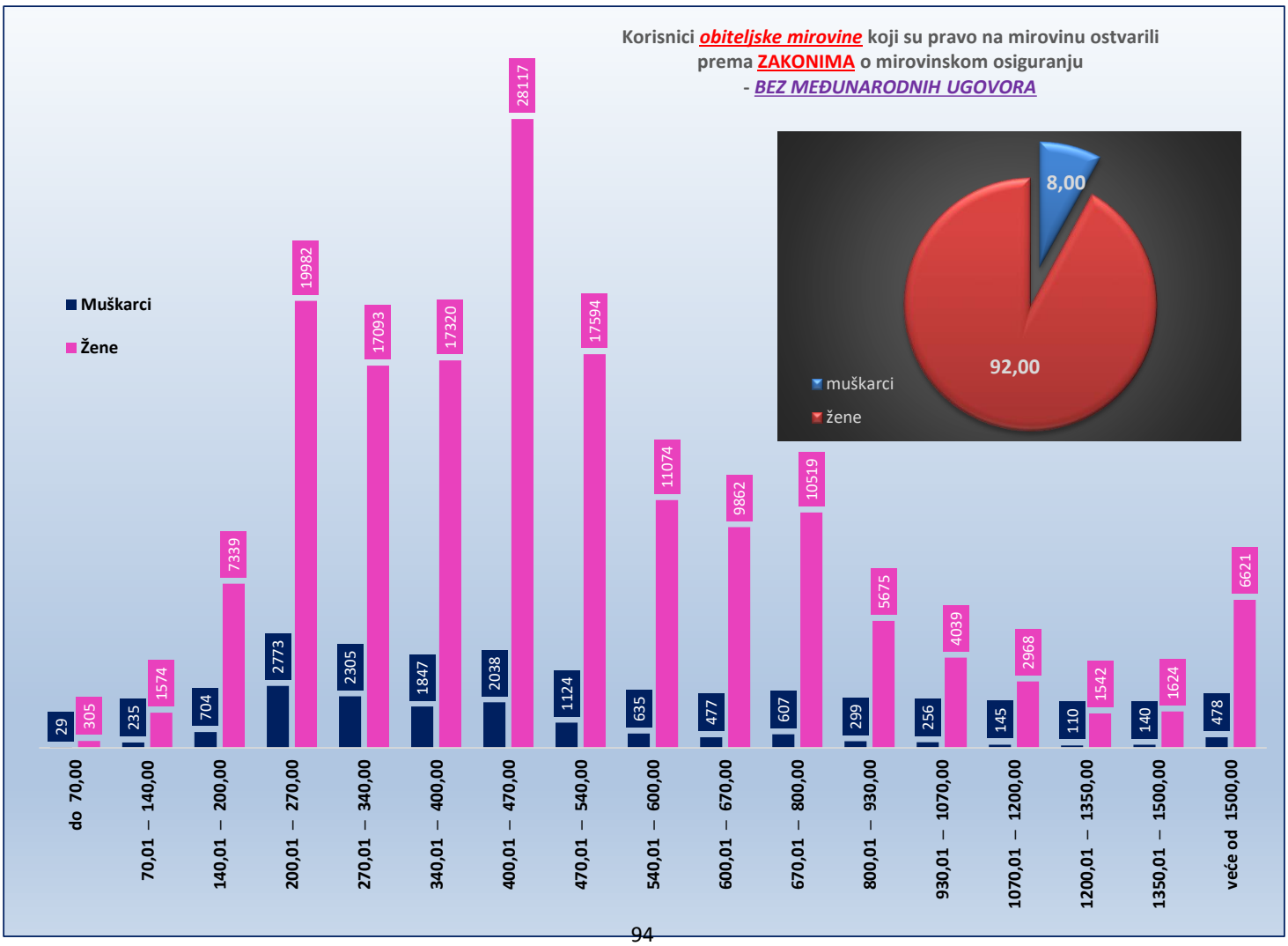

SVEUKUPNO KORISNICI *MIROVINE* KOJI SU PRAVO NA MIROVINU OSTVARILI PREMA *ZAKONIMA* O MIROVINSKOM OSIGURANJU

BEZ MEĐUNARODNIH UGOVORA

(zbroj tablica 10 - svi SVEUKUPNO starosna mirovina, 10 - svi INV i 10 - svi OBT)

Tablica 10 - SVEUKUPNO

za svibanj 2024. (isplata u lipnju 2024.)

Razredi svota netomirovina u eurima (EUR)	*SVEUKUPNO* korisnici *MIROVINE* *bez međunarodnih ugovora* (zbroj tablica 10 - svi SVEUKUPNO starosna mirovina, 10 - svi INV i 10 - svi OBT)								
	Ukupno			Muškarci			Žene		
	Broj korisnika	Prosječna mirovina	Prosječan staž	Broj korisnika	Prosječna mirovina	Prosječan staž	Broj korisnika	Prosječna mirovina	Prosječan staž
0	1	2	3	4	5	6	7	8	9
do 70,00	**2047**	49,94	14 09 10	**759**	51,16	12 09 17	**1288**	49,23	15 10 28
70,01 – 140,00	**5957**	117,45	14 06 25	**1784**	111,94	13 11 27	**4173**	119,81	14 09 22
140,01 – 200,00	**23932**	176,89	15 04 08	**7307**	178,91	15 00 15	**16625**	176,00	15 05 27
200,01 – 270,00	**72494**	233,49	17 01 29	**24107**	235,74	17 01 12	**48387**	232,36	17 02 08
270,01 – 340,00	**89771**	306,98	23 01 04	**27341**	305,29	21 02 12	**62430**	307,72	23 11 01
340,01 – 400,00	**113520**	370,24	27 06 05	**33838**	371,07	26 07 02	**79682**	369,88	27 10 26
400,01 – 470,00	**136877**	432,75	30 05 10	**50651**	433,47	30 04 01	**86226**	432,33	30 06 03
470,01 – 540,00	**130735**	508,18	32 04 03	**64713**	511,06	31 09 11	**66022**	505,36	32 10 25
540,01 – 600,00	**93368**	568,50	34 03 19	**49130**	567,96	33 10 19	**44238**	569,09	34 09 11
600,01 – 670,00	**87516**	633,27	35 06 14	**44007**	633,34	35 06 08	**43509**	633,19	35 06 20
670,01 – 800,00	**106990**	730,17	36 08 28	**55554**	730,65	36 10 17	**51436**	729,66	36 07 06
800,01 – 930,00	**63217**	858,90	37 02 01	**34752**	859,55	37 02 24	**28465**	858,12	37 01 03
930,01 – 1070,00	**40671**	986,83	35 10 11	**23928**	992,50	35 02 14	**16743**	978,75	36 09 10
1070,01 – 1200,00	**18789**	1.131,90	34 11 02	**11989**	1.131,10	34 08 19	**6800**	1.133,32	35 03 05
1200,01 – 1350,00	**15934**	1.266,94	30 00 02	**11788**	1.266,23	28 09 05	**4146**	1.268,97	33 06 22
1350,01 – 1500,00	**10376**	1.424,20	29 03 24	**7150**	1.422,67	30 03 04	**3226**	1.427,60	27 02 25
veće od 1500,00	**27778**	1.764,56	22 01 07	**19033**	1.774,30	24 04 15	**8745**	1.743,37	17 02 08
UKUPNO	**1039972**	**580,33**	**30 02 13**	**467831**	**653,17**	**30 11 14**	**572141**	**520,76**	**29 07 10**

U broj korisnika mirovina **UKLJUČENI** su svi korisnici mirovina **ZOMO, DVO, ZOHBDR i HVO** (bez međunarodnih ugovora).

U tablici je prikazan ***ukupni*** staž korisnika mirovina.

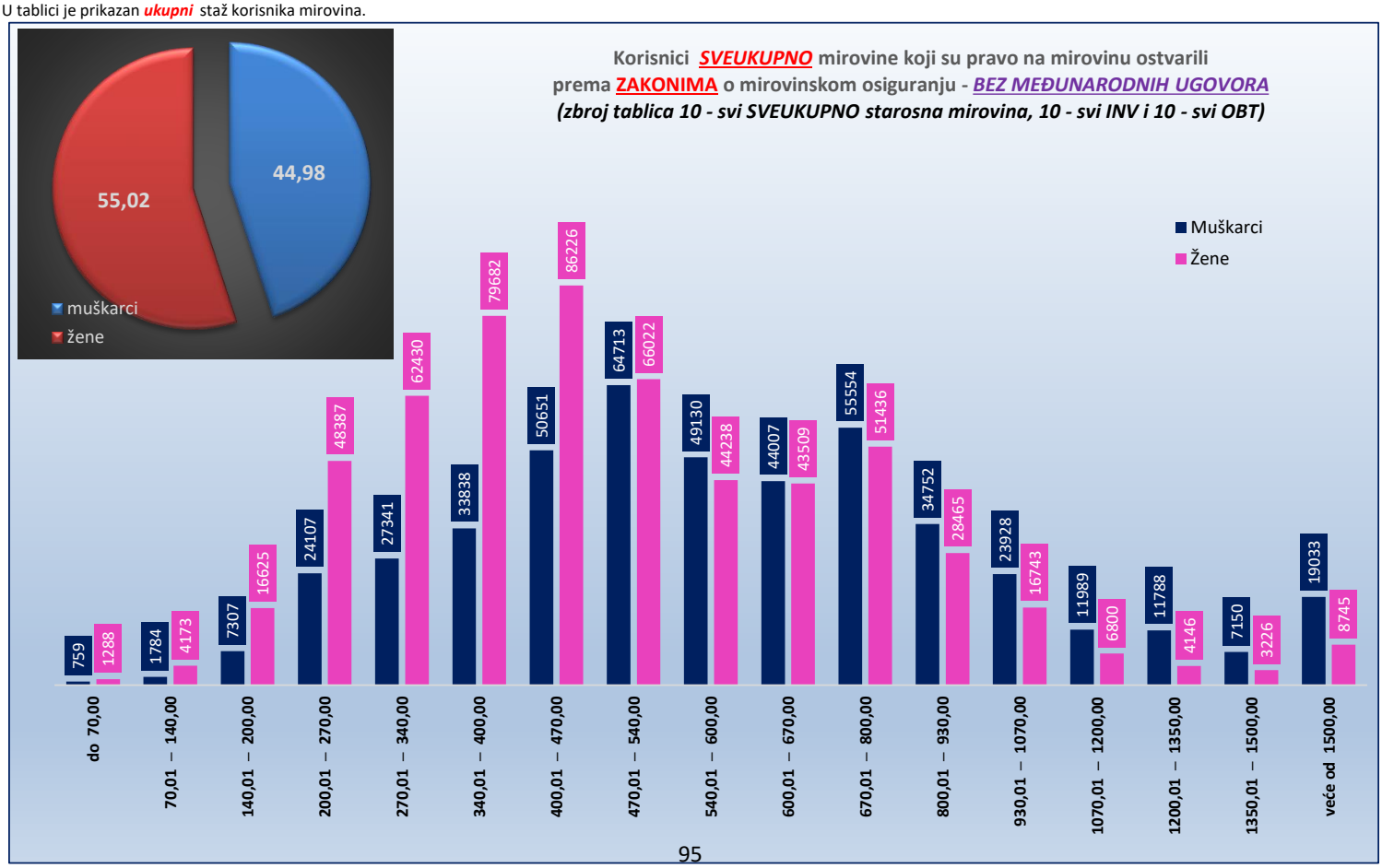

SVEUKUPNO NETOMIROVINA U EURIMA ZA SVIBANJ

KORISNIKA KOJI SU PRAVO NA MIROVINU OSTVARILI PREMA

***ZAKONIMA* O MIROVINSKOM OSIGURANJU**

BEZ MEĐUNARODNIH UGOVORA

Tablica 10 - TREND

Godina	Prosječna netomirovina u eurima (EUR) za svibanj	Veća/manja prosječna netomirovina u odnosu na isti mjesec prethodne godine u %	Prosječna netoplaća u RH u eurima (EUR) za svibanj (izvor: DZS) [2]	Udio u netoplaći u RH
2013.	351,74		741	47,5%
2014.	352,60	0,24	730	48,3%
2015.[1]	353,80	0,34	741	47,7%
2016.[1]	356,33	0,72	757	47,1%
2017.[1]	360,98	1,30	800	45,1%
2018.[1]	376,46	4,29	843	44,7%
2019.[1]	391,20	3,92	860	45,5%
2020.[1]	405,90	3,76	883	46,0%
2021.[1]	415,40	2,34	943	44,1%
2022.[1]	436,71	5,13	1.021	42,8%
2023.[1]	501,01	14,72	1.133	44,2%
2024.[1][2]	580,33	15,83	1.323	43,9%

[1] Od 2015. godine, prosječna mjesečna isplaćena neto plaća po zaposlenome u pravnim osobama obrađuje se prema JOPPD obrascu.

[2] ***U trenutku objavljivanja publikacije, posljednja je dostupna*** prosječna mjesečna isplaćena netoplaća Republike Hrvatske za travanj 2024. u eurima (EUR) (izvor: DZS)

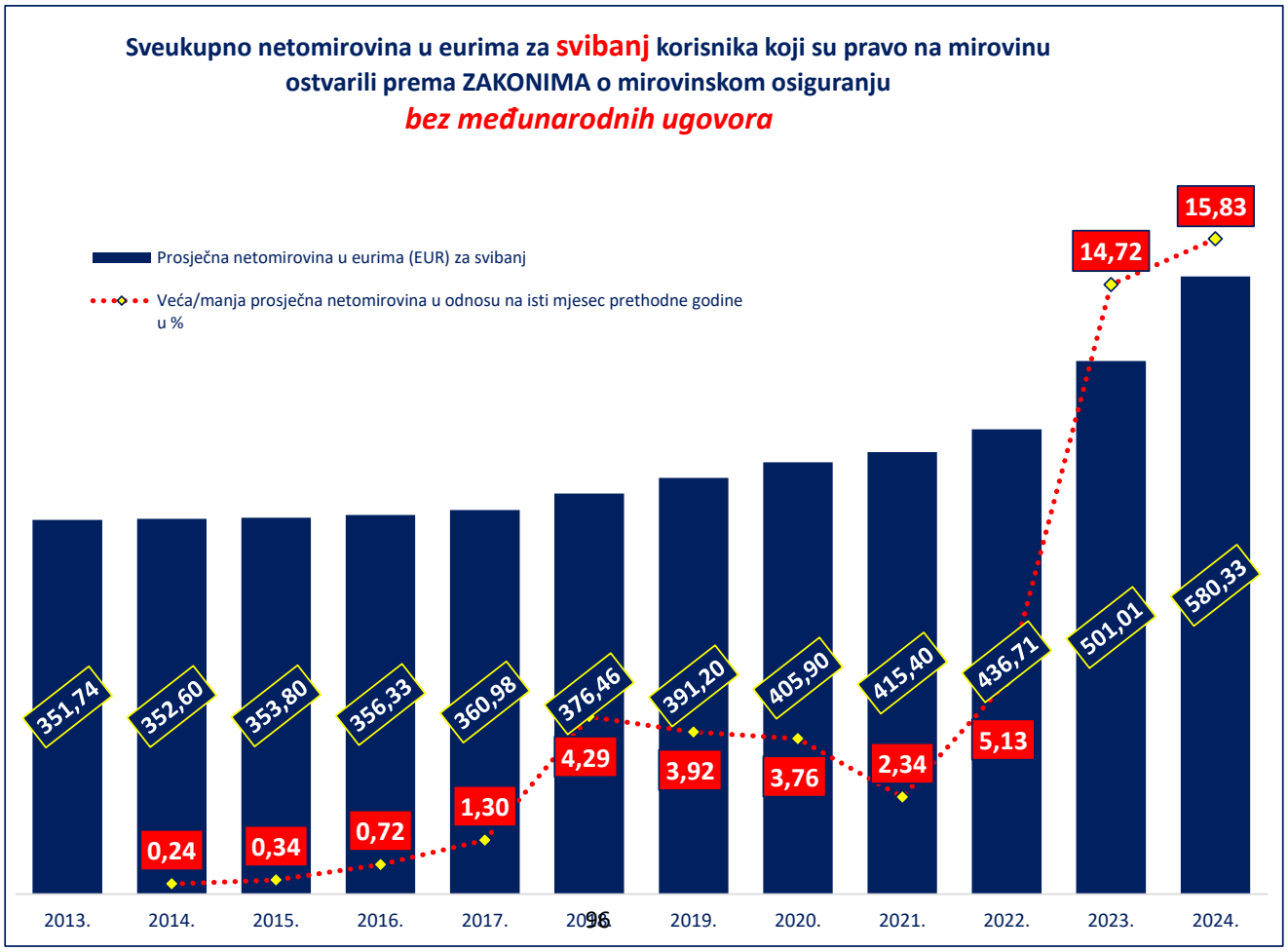

PROSJEČAN BROJ KORISNIKA MIROVINA I PROSJEČNE NETOMIROVINE

za razdoblje I. - XII. 2023. i za I.-V. 2024.

Korisnici mirovina koji su pravo na mirovinu ostvarili prema Zakonu o mirovinskom osiguranju

Tablica 11.

Prosječna netomirovina izražena je u eurima (EUR).

Vrste mirovina	Prosječan broj korisnika za razdoblje I.-XII.2023.	Prosječna netomirovina za razdoblje I.-XII.2023.	*Bez međunarodnih ugovora*			
			Prosječan broj korisnika za razdoblje *I.-XII.2023.*	Prosječna netomirovina za razdoblje *I.-XII.2023.*	Prosječan broj korisnika za *I.-V.2024.*	Prosječna netomirovina za *I.-V.2024.*
0	1	2	3	4	5	6
Starosna mirovina	498858	450,37	404364	525,59	407637	578,76
Starosna mirovina za **dugogodišnjeg osiguranika - čl. 35.**	50408	580,66	44487	609,74	47677	659,91
Starosna mirovina **prevedena iz invalidske**	76653	397,02	66461	446,10	65136	487,82
Prosječno ukupna starosna	**625919**	**454,33**	**515312**	**522,60**	**520451**	**574,81**
Prijevremena starosna	210451	434,74	174485	481,72	176440	524,74
Prijevremena starosna mirovina **zbog stečaja poslodavca - čl. 36.**	382	478,14	374	478,52	379	519,02
Prosječno sveukupna starosna	**836752**	**449,41**	**690170**	**512,24**	**697270**	**562,11**
Invalidska mirovina	95256	338,50	90037	353,43	87794	384,32
Obiteljska mirovina	199921	358,35	167048	408,18	160579	442,91
UKUPNO	**1131929**	**424,00**	**947255**	**478,79**	**945643**	**525,36**

Napomena:

U broj korisnika mirovina nisu uključeni korisnici mirovina DVO, ZOHBDR i HVO.

Tablica 11 a.

Prosječna netomirovina izražena je u eurima (EUR).

Kategorije korisnika kojima su mirovine priznate i/ili određene prema posebnim propisima	Prosječan broj korisnika za razdoblje *I.-XII.2023.*	Prosječna netomirovina za razdoblje *I.-XII.2023.*	Prosječan broj korisnika za *I.-V.2024.*	Prosječna netomirovina za *I.-V.2024.*
1	2	3	4	5
Radnici na poslovima ovlaštenih službenih osoba u tijelima unutarnjih poslova i pravosuđa, kao i na poslovima razminiranja:				
a) radnici na poslovima ovlaštenih službenih osoba u tijelima unutarnjih poslova i pravosuđa, kojima je pravo na mirovinu priznato prema propisima koji su bili na snazi do stupanja na snagu Zakona o pravima DVO, PS i OSO	7017	752,91	6728	869,96
b) radnici na poslovima policijskih službenika, ovlaštenih službenih osoba pravosuđa i službene osobe s posebnim dužnostima i ovlastima u sigurnosno obavještajnom sustavu RH koji su pravo na mirovinu ostvarili prema Zakonu o pravima DVO, PS i OSO	9532	711,53	9904	818,84
c) radnici na poslovima razminiranja	668	678,51	687	785,64
Korisnici koji pravo na mirovinu ostvaruju prema Zakonu o vatrogastvu (NN 125/19)	361	815,83	410	945,36
Djelatne vojne osobe - DVO	16087	647,31	16146	736,57
Pripadnici Hrvatske domovinske vojske od 1941. do 1945. godine	1854	443,67	1529	491,93
Bivši politički zatvorenici	2054	678,88	1906	777,70
Hrvatski branitelji iz Domovinskog rata - ZOHBDR	71339	974,27	71630	1.119,67
Mirovine priznate prema općim propisima, a određene prema ZOHBDR - u iz 2017. (čl. 27., 35., 48. i 49. stavak 2.)	58067	476,09	60766	520,53
Pripadnici bivše Jugoslavenske narodne armije - JNA	3604	554,51	3279	618,05
Pripadnici bivše Jugoslavenske narodne armije - JNA - čl. 185. ZOMO	156	543,23	149	592,13
Sudionici Narodnooslobodilačkog rata - NOR	4849	509,69	4185	567,07
Zastupnici u Hrvatskom saboru, članovi Vlade, suci Ustavnog suda i glavni državni revizor	682	1.712,51	682	2.007,18
Članovi Izvršnog vijeća Sabora, Saveznog izvršnog vijeća i administrativno umirovljeni javni službenici	64	595,20	58	673,28
Bivši službenici u saveznim tijelima bivše SFRJ - članak 38. ZOMO	18	634,35	16	722,85
Redoviti članovi Hrvatske akademije znanosti i umjetnosti - HAZU	124	1.546,92	116	1.758,40
Radnici u Istarskim ugljenokopima "Tupljak" d.d. Labin	246	634,55	243	685,03
Radnici profesionalno izloženi azbestu	817	528,96	806	576,02
Osiguranici - članovi posade broda u međunarodnoj plovidbi i nacionalnoj plovidbi - članak 129.a stavak 2. Pomorskog zakonika	205	344,87	207	372,92
Korisnici koji pravo na mirovinu ostvaruju prema Zakonu o kazalištima (NN 23/23)	4	826,04	8	982,57
Pripadnici Hrvatskog vijeća obrane - HVO	6857	553,43	7204	617,09
UKUPNO	**184599**	**-**	**186658**	**-**

PROSJEČNE NETOPLAĆE RH I PROSJEČNE SVOTE NETOMIROVINA PREMA GODINAMA

korisnika koji su pravo na mirovinu ostvarili prema Zakonu o mirovinskom osiguranju *(godišnji prosjeci)*

Tablica 11 b.

BEZ međunarodnih ugovora

Godina	Prosječna godišnja netoplaća u RH u eurima (EUR) (izvor: DZS)	Starosna mirovina (uključene prijevremene)		Invalidska mirovina		Obiteljska mirovina		Ukupno mirovine	
		Prosječna netomirovina u eurima (EUR)	Udio u netoplaći u RH	Prosječna netomirovina u eurima (EUR)	Udio u netoplaći u RH	Prosječna netomirovina u eurima (EUR)	Udio u netoplaći u RH	Prosječna netomirovina u eurima (EUR)	Udio u netoplaći u RH
2018.	828	383,87	46,34	268,82	32,45	286,38	34,57	**350,54**	**42,31**
2019.	857	398,80	46,53	278,77	32,53	297,39	34,70	**365,24**	**42,62**
2020.	898	411,16	45,81	286,52	31,92	306,24	34,12	**377,54**	**42,06**
2021.	946	422,50	44,65	292,97	30,96	314,20	33,21	**388,56**	**41,07**
2022.	1.016	448,51	44,16	310,58	30,58	333,38	32,82	**413,25**	**40,69**
2023.	1.148	512,24	44,62	353,43	30,79	408,18	35,56	**478,79**	**41,71**

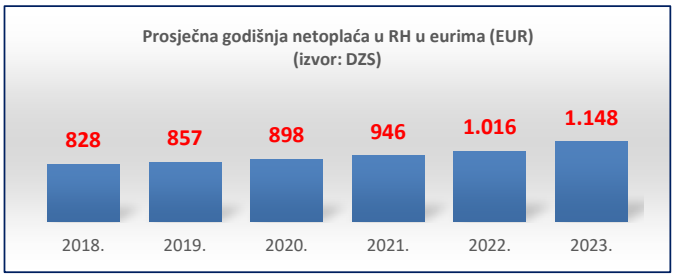

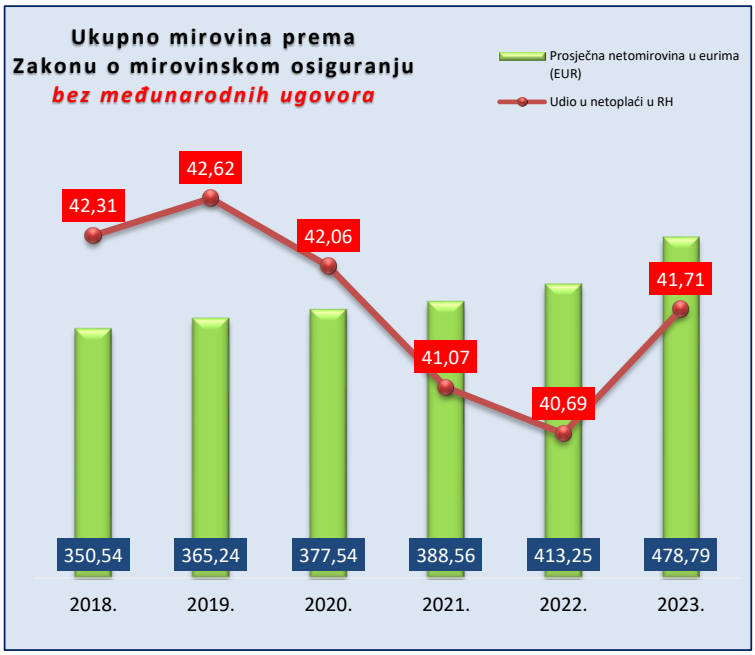

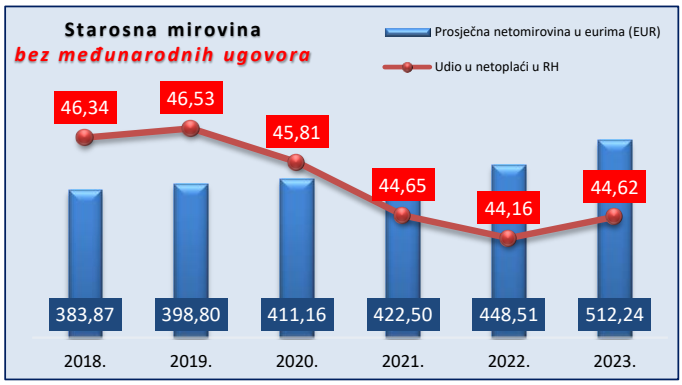

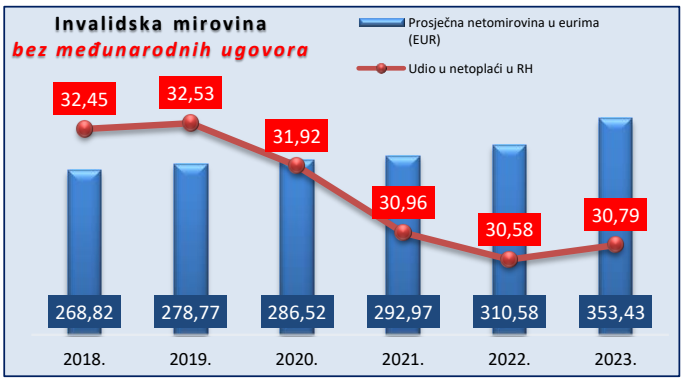

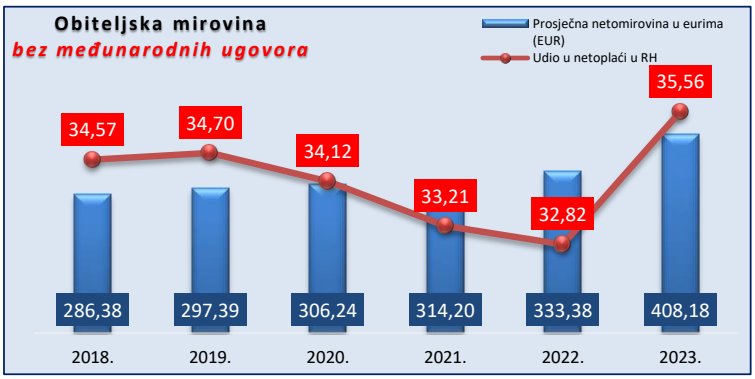

Tablica 11 c.

Mirovine i uz primjenu međunarodnih ugovora

Godina	Prosječna godišnja netoplaća u RH u eurima (EUR) (izvor: DZS)	Starosna mirovina (uključene prijevremene)		Invalidska mirovina		Obiteljska mirovina		Ukupno mirovine	
		Prosječna netomirovina u eurima (EUR)	Udio u netoplaći u RH	Prosječna netomirovina u eurima (EUR)	Udio u netoplaći u RH	Prosječna netomirovina u eurima (EUR)	Udio u netoplaći u RH	Prosječna netomirovina u eurima (EUR)	Udio u netoplaći u RH
2018.	828	337,76	40,77	257,50	31,08	259,81	31,36	**313,90**	**37,89**
2019.	857	350,82	40,94	266,85	31,14	268,38	31,32	**326,43**	**38,09**
2020.	898	361,52	40,28	274,15	30,54	274,98	30,63	**336,74**	**37,52**
2021.	946	371,11	39,22	280,33	29,63	280,61	29,66	**345,80**	**36,55**
2022.	1.016	393,47	38,74	297,29	29,27	295,86	29,13	**366,84**	**36,12**
2023.	1.148	449,42	39,15	338,50	29,49	358,35	31,22	**424,05**	**36,94**

U podatke u tablicama 11 b. i 11 c. **nisu** uključeni korisnici mirovina DVO, ZOHBDR i HVO.

SVEUKUPNO KORISNICI MIROVINE KOJI SU PRAVO NA MIROVINU OSTVARILI PREMA ZAKONIMA O MIROVINSKOM OSIGURANJU

Tablica 11 d.

Prosječna netomirovina izražena je u eurima (EUR).

Godine	Prosječna godišnja netoplaća u RH u eurima (EUR) (izvor: DZS)	Prosječna netoplaća za *prosinac* u RH u eurima (EUR) (izvor: DZS)	Postotak usklađivanja (%)		Ukupno mirovine i uz primjenu međunarodnih ugovora		Ukupno korisnika mirovina u prosincu
					Prosječna netomirovina *za prosinac*	Udio u netoplaći RH za prosinac	
0	1	2	01.01.	01.07.	3	4 (kol.3/kol.2)	5
2008.	687	718	2,55	4,05	310,75	43,28	1.148.290
2009.	705	712	2,30	1,35	316,71	44,48	1.173.814
2010.	709	723	-	-	313,30	43,33	1.200.386
2011.	722	729	-	-	311,45	42,72	1.213.121
2012.	727	728	0,85	1,20	316,31	43,45	1.217.692
2013.	732	737	1,25	1,00	328,48	44,57	1.190.815
2014.	734	759	-	-	321,95	42,42	1.223.738
2015.	742	750	-	0,30	321,53	42,87	1.228.020
2016.	755	775	0,46	0,35	323,45	41,74	1.233.375
2017.	794	793	0,65	2,10	335,10	42,26	1.232.651
2018.	828	831	0,94	2,70	347,55	41,82	1.236.258
2019.	857	871	1,15	2,44	361,64	41,52	1.241.111
2020.	898	929	0,70	1,41	369,88	39,81	1.241.085
2021.	946	966	0,56	2,46	381,21	39,46	1.232.601
2022.	1.016	1.046	2,24	6,18	413,53	39,53	1.227.671
2023.	1.148	1.191	5,37	8,42	491,34	41,25	1.225.246

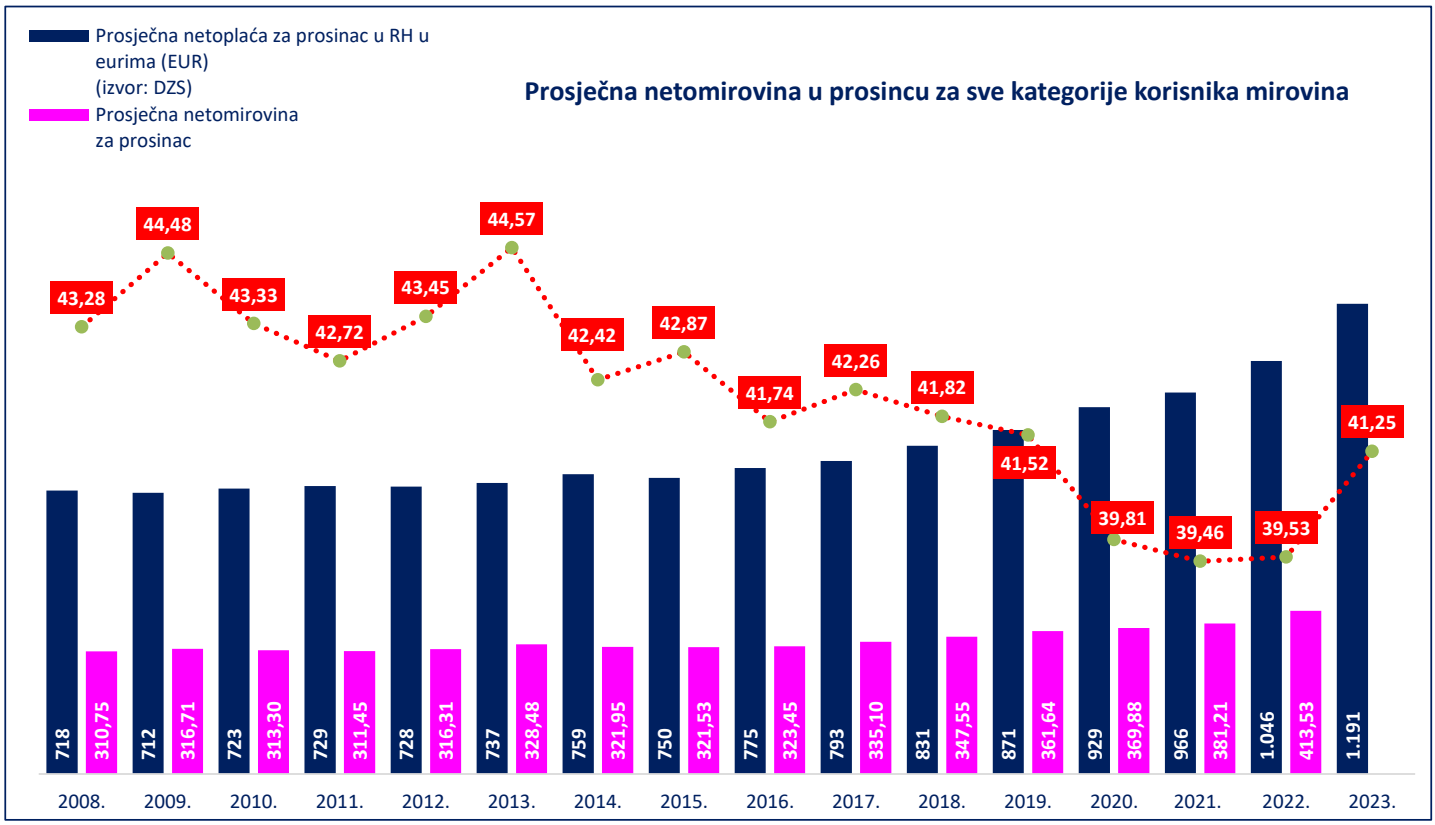

KORISNICI MIROVINA KOJI SU PRAVO NA MIROVINU OSTVARILI PREMA *ZAKONU O MIROVINSKOM OSIGURANJU*

Tablica 12. Prosječna netomirovina izražena je u eurima (EUR).

Stanje podataka za prosinac	Ukupno				Starosna mirovina				Invalidska mirovina				Obiteljska mirovina			
	S primjenom međunarodnih ugovora		*Bez međunarodnih ugovora*		S primjenom međunarodnih ugovora		*Bez međunarodnih ugovora*		S primjenom međunarodnih ugovora		*Bez međunarodnih ugovora*		S primjenom međunarodnih ugovora		*Bez međunarodnih ugovora*	
	Broj korisnika	Prosječna mirovina	Broj korisnika	Prosječna mirovina	Broj korisnika	Prosječna mirovina	Broj korisnika	Prosječna mirovina	Broj korisnika	Prosječna mirovina	Broj korisnika	Prosječna mirovina	Broj korisnika	Prosječna mirovina	Broj korisnika	Prosječna mirovina
0	1	2	3	4	5	6	7	8	9	10	11	12	13	14	15	16
2015.	**1135166**	**297,02**	**975780**	**329,36**	770901	320,38	644028	362,48	134665	244,46	127196	255,72	229600	249,40	204556	270,89
2016.	**1140124**	**299,30**	**975266**	**332,91**	782894	322,80	651630	365,99	129613	244,62	122472	255,72	227617	249,59	201164	272,76
2017.	**1140414**	**307,64**	**971976**	**342,92**	789799	331,43	655750	376,21	125510	251,68	118781	262,73	225105	255,37	197445	280,59
2018.	**1143130**	**319,33**	**970484**	**356,77**	800799	343,38	663332	390,19	120101	261,73	113635	273,18	222230	263,76	193517	291,32
2019.	**1147439**	**332,74**	**971183**	**372,51**	814573	357,47	674385	406,25	113127	271,55	106863	283,74	219739	272,57	189935	302,66
2020.	**1147410**	**340,64**	**968583**	**382,07**	823542	365,66	681262	415,78	107357	276,55	101411	288,96	216511	277,28	185910	309,34
2021.	**1139096**	**351,36**	**958191**	**395,11**	823298	377,00	679796	429,26	101888	284,85	96260	297,59	213910	284,37	182135	319,17
2022.	**1133405**	**380,97**	**949965**	**429,47**	825448	408,46	680245	465,66	96878	308,73	91532	322,46	211079	306,58	178188	346,27
2023.	**1130294**	**452,74**	**945962**	**511,31**	841994	480,65	695563	547,37	93584	358,83	88526	374,43	194716	377,17	161873	431,23

KORISNICI KOJI SU PRAVO NA MIROVINU ***PRVI PUT*** OSTVARILI U RAZDOBLJU 2015.-2023. PREMA ZAKONU O MIROVINSKOM OSIGURANJU

Tablica 12 a. Prosječna netomirovina izražena je u eurima (EUR).

Stanje podataka za prosinac	Ukupno				Starosna mirovina				Invalidska mirovina				Obiteljska mirovina			
	S primjenom međunarodnih ugovora		*Bez međunarodnih ugovora*		S primjenom međunarodnih ugovora		*Bez međunarodnih ugovora*		S primjenom međunarodnih ugovora		*Bez međunarodnih ugovora*		S primjenom međunarodnih ugovora		*Bez međunarodnih ugovora*	
	Broj korisnika	Prosječna mirovina	Broj korisnika	Prosječna mirovina	Broj korisnika	Prosječna mirovina	Broj korisnika	Prosječna mirovina	Broj korisnika	Prosječna mirovina	Broj korisnika	Prosječna mirovina	Broj korisnika	Prosječna mirovina	Broj korisnika	Prosječna mirovina
0	1	2	3	4	5	6	7	8	9	10	11	12	13	14	15	16
2015.	**49256**	**292,17**	**40689**	**332,61**	35631	312,13	29083	357,67	2102	214,55	1847	236,69	11523	244,61	9759	276,08
2016.	**49995**	**294,47**	**41084**	**335,45**	36732	313,39	29868	358,81	2802	226,16	2479	246,95	10461	246,34	8737	280,69
2017.	**48634**	**305,06**	**40721**	**343,12**	34527	326,26	28591	369,28	3005	244,91	2780	259,80	11102	255,41	9350	287,90
2018.	**51075**	**323,65**	**42784**	**364,25**	37668	345,46	31367	389,75	2911	236,69	2601	256,83	10496	269,47	8816	305,21
2019.	**50220**	**338,41**	**41811**	**383,56**	37102	360,87	30812	409,08	2454	242,99	2069	274,55	10664	282,19	8930	320,76
2020.	**50008**	**342,09**	**41288**	**390,20**	37385	361,81	30731	413,45	2133	257,05	1860	283,68	10490	289,11	8697	330,83
2021.	**51583**	**350,80**	**42009**	**404,69**	36797	373,75	29761	432,82	2319	275,98	2066	300,28	12467	296,99	10182	343,66
2022.	**50604**	**388,47**	**41105**	**448,59**	35758	407,84	28723	474,30	2043	300,66	1767	333,89	12803	348,38	10615	398,10
2023.	**43073**	**455,16**	**34731**	**528,31**	33958	479,21	27366	555,21	2090	336,82	1817	372,17	7025	374,14	5548	446,72

U podatke u tablicama 12. i 12 a. **nisu** uključeni korisnici mirovina DVO, ZOHBDR i HVO.

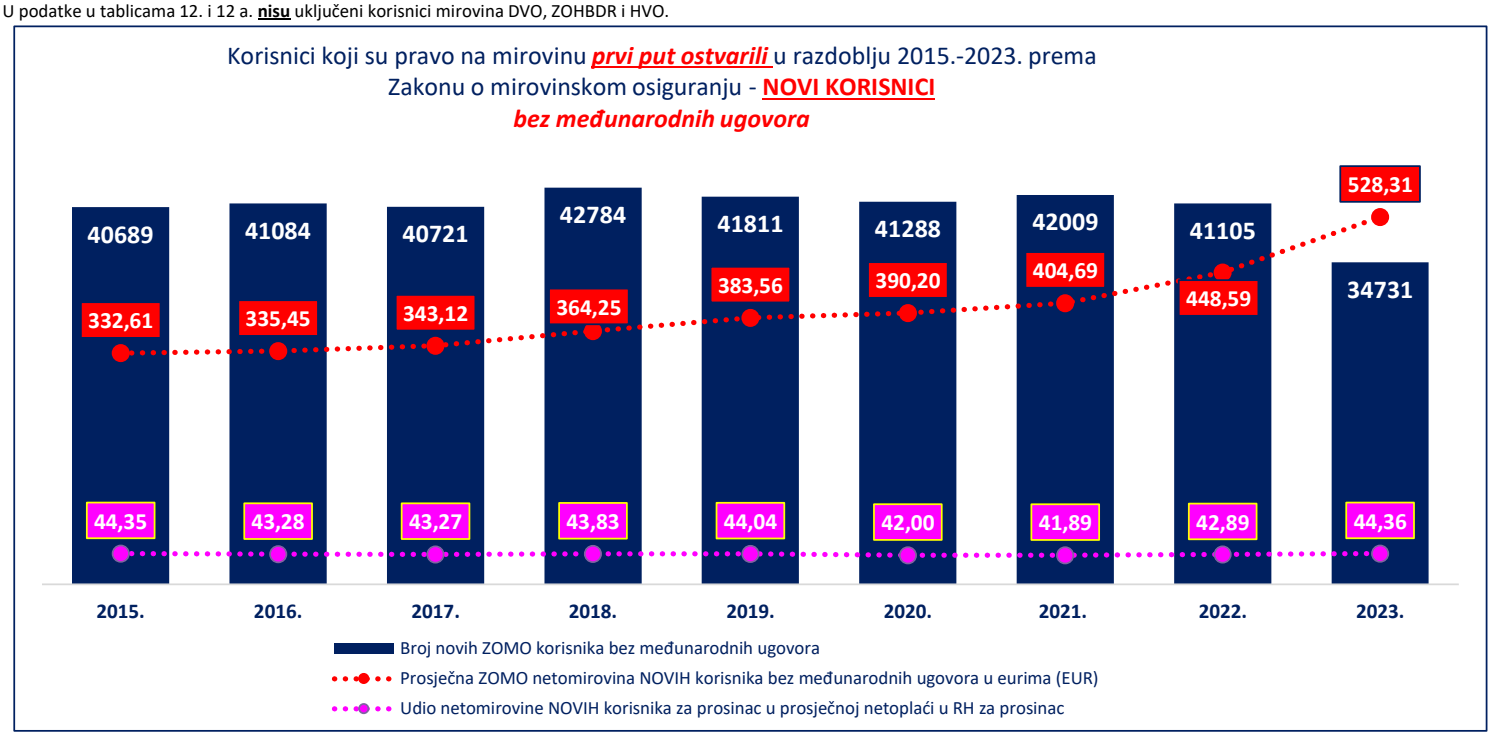

Kategorije korisnika kojima su mirovine priznate i/ili određene prema posebnim propisima

Tablica 12 b.

Red. br.	Kategorije korisnika kojima su mirovine priznate i/ili određene prema posebnim propisima	za prosinac 2018. (isplata u siječnju 2019.)		za prosinac 2019. (isplata u siječnju 2020.)		za prosinac 2020. (isplata u siječnju 2021.)		za prosinac 2021. (isplata u siječnju 2022.)		za prosinac 2022. (isplata u siječnju 2023.)		za prosinac 2023. (isplata u siječnju 2024.)	
		Broj korisnika	Prosječna netomirovina u eurima (EUR)	Broj korisnika	Prosječna netomirovina u eurima (EUR)	Broj korisnika	Prosječna netomirovina u eurima (EUR)	Broj korisnika	Prosječna netomirovina u eurima (EUR)	Broj korisnika	Prosječna netomirovina u eurima (EUR)	Broj korisnika	Prosječna netomirovina u eurima (EUR)
0	1	2	3	4	5	6	7	8	9	10	11	12	13
1.	Radnici na poslovima ovlaštenih službenih osoba u tijelima unutarnjih poslova i pravosuđa, kao i na poslovima razminiranja:												
	a) radnici na poslovima ovlaštenih službenih osoba u tijelima unutarnjih poslova i pravosuđa, kojima je pravo na mirovinu priznato prema propisima koji su bili na snazi do stupanja na snagu Zakona o pravima DVO, PS i OSO	8991	**556,09**	8576	**577,18**	8221	**591,68**	7739	**610,07**	7345	**659,61**	6841	**815,05**
	b) radnici na poslovima policijskih službenika, ovlaštenih službenih osoba pravosuđa i službene osobe s posebnim dužnostima i ovlastima u sigurnosno obavještajnom sustavu RH koji su pravo na mirovinu ostvarili prema Zakonu o pravima DVO, PS i OSO	7607	**542,58**	8283	**564,38**	8646	**578,58**	8995	**596,85**	9213	**644,41**	9716	**767,61**
	c) radnici na poslovima razminiranja	305	**708,71**	540	**556,28**	595	**565,53**	625	**575,86**	657	**614,63**	676	**733,16**
2.	Korisnici koji pravo na mirovinu ostvaruju prema Zakonu o vatrogastvu (NN 125/19)*					**68,00**	**660,49**	**193,00**	**704,76**	323	**746,32**	394	**881,56**
3.	Djelatne vojne osobe - DVO	15104	**501,83**	15647	**515,90**	15866	**527,40**	15881	**542,39**	16096	**588,28**	16187	**694,83**
4.	Pripadnici Hrvatske domovinske vojske od 1941. do 1945. godine	4976	**321,66**	4133	**330,38**	3345	**336,93**	2682	**348,87**	2137	**375,98**	1650	**470,06**
5.	Bivši politički zatvorenici	3024	**512,19**	2827	**527,62**	2623	**536,88**	2387	**547,89**	2193	**587,06**	1959	**731,67**
6.	Hrvatski branitelji iz Domovinskog rata - ZOHBDR	71259	**762,33**	71293	**786,50**	71031	**799,78**	70836	**817,25**	71407	**882,40**	71529	**1.046,08**
7.	Mirovine priznate prema općim propisima, a određene prema ZOHBDR - u iz 2017. (čl. 27., 35., 36., 48. i 49. stavak 2.)	37452	**343,33**	42560	**365,49**	46832	**377,82**	51725	**393,84**	56920	**431,48**	59900	**506,44**
8.	Pripadnici bivše Jugoslavenske narodne armije - JNA	5988	**425,14**	5459	**437,91**	4924	**444,45**	4401	**453,21**	3925	**486,48**	3388	**589,77**
9.	Pripadnici bivše Jugoslavenske narodne armije - JNA - čl. 185. ZOMO	141	**412,53**	142	**423,88**	159	**441,42**	157	**456,21**	158	**492,73**	153	**579,65**
10.	Sudionici Narodnooslobodilačkog rata - NOR	11416	**375,43**	9798	**388,61**	8164	**395,04**	6710	**404,86**	5453	**436,80**	4432	**539,71**
11.	Zastupnici u Hrvatskom saboru, članovi Vlade, suci Ustavnog suda i glavni državni revizor	665	**1.299,75**	674	**1.332,53**	682	**1.365,51**	682	**1.398,43**	684	**1.495,32**	685	**1.864,42**
12.	Članovi Izvršnog vijeća Sabora, Saveznog izvršnog vijeća i administrativno umirovljeni javni službenici	101	**427,65**	95	**444,17**	87	**455,80**	77	**475,42**	70	**525,68**	60	**642,98**
13.	Bivši službenici u saveznim tijelima bivše SFRJ - članak 38. ZOMO	36	**490,86**	34	**499,28**	31	**518,14**	26	**517,29**	20	**563,97**	17	**674,65**
14.	Redoviti članovi Hrvatske akademije znanosti i umjetnosti - HAZU	138	**1.174,44**	140	**1.211,04**	137	**1.241,88**	132	**1.258,69**	128	**1.326,04**	120	**1.716,58**
15.	Radnici u Istarskim ugljenokopima "Tupljak" d.d. Labin	255	**505,47**	254	**520,82**	251	**532,94**	246	**544,54**	249	**585,23**	244	**669,42**
16.	Radnici profesionalno izloženi azbestu	869	**408,06**	869	**423,61**	861	**431,36**	851	**443,28**	832	**480,51**	811	**562,54**
17.	Osiguranici - članovi posade broda u međunarodnoj plovidbi i nacionalnoj plovidbi - članak 129.a stavak 2. Pomorskog zakonika	162	**272,84**	177	**279,32**	191	**284,94**	200	**290,69**	202	**315,65**	209	**364,42**
18.	Pripadnici Hrvatskog vijeća obrane - HVO	6765	**403,10**	6732	**429,56**	6778	**446,16**	6788	**462,94**	6763	**505,22**	7236	**583,26**
	UKUPNO	**175254**	**-**	**178233**	**-**	**179492**		**181333**	**-**	**184775**	**-**	**186207**	**-**

Broj korisnika iz kategorija korisnika kojima su mirovine priznate i/ili određene prema posebnim propisima

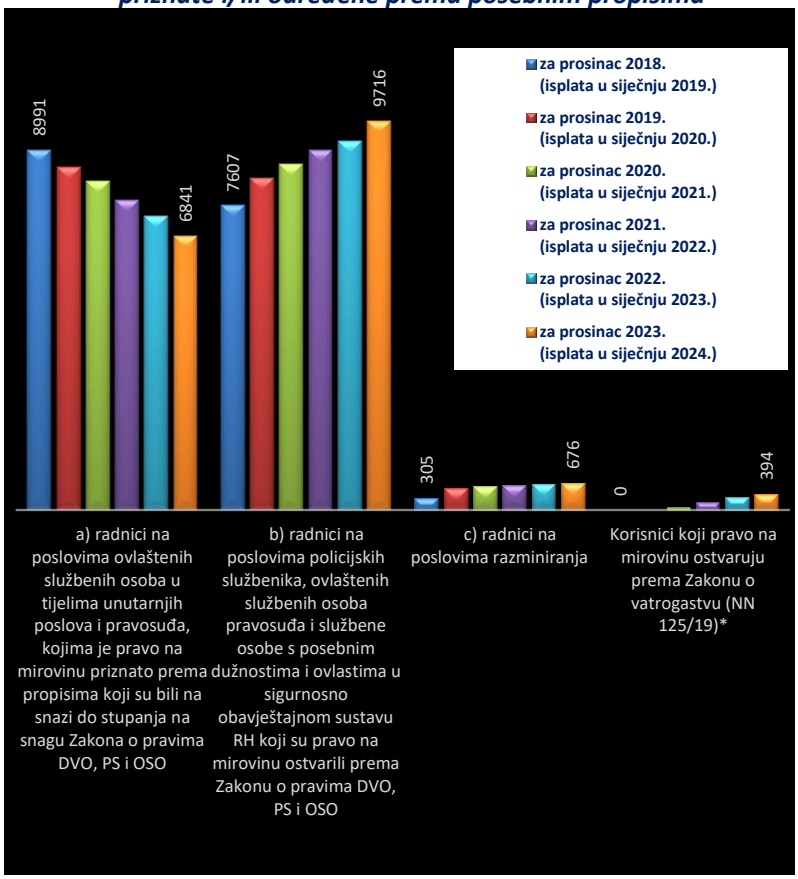

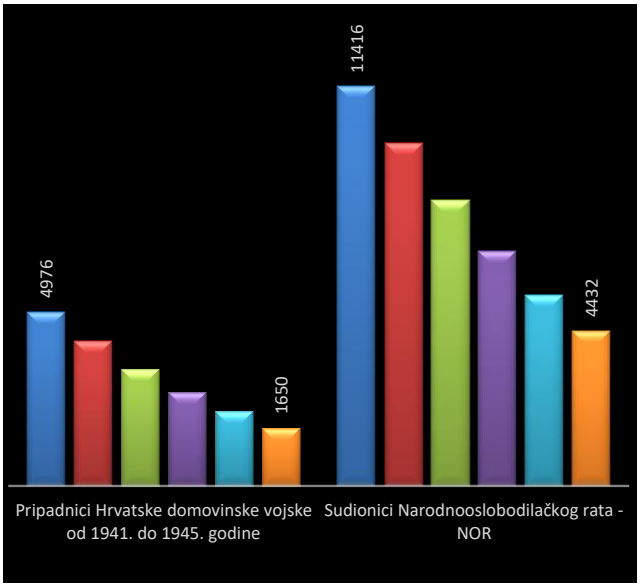

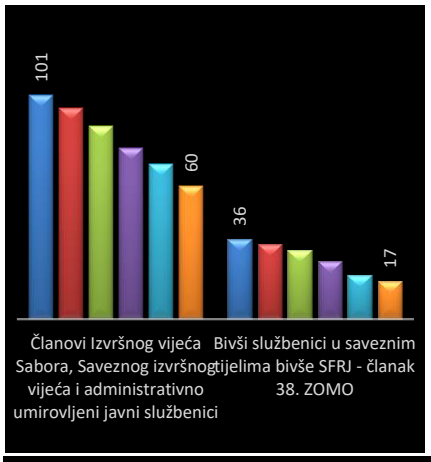

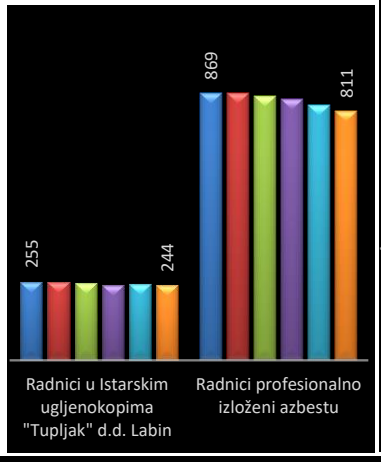

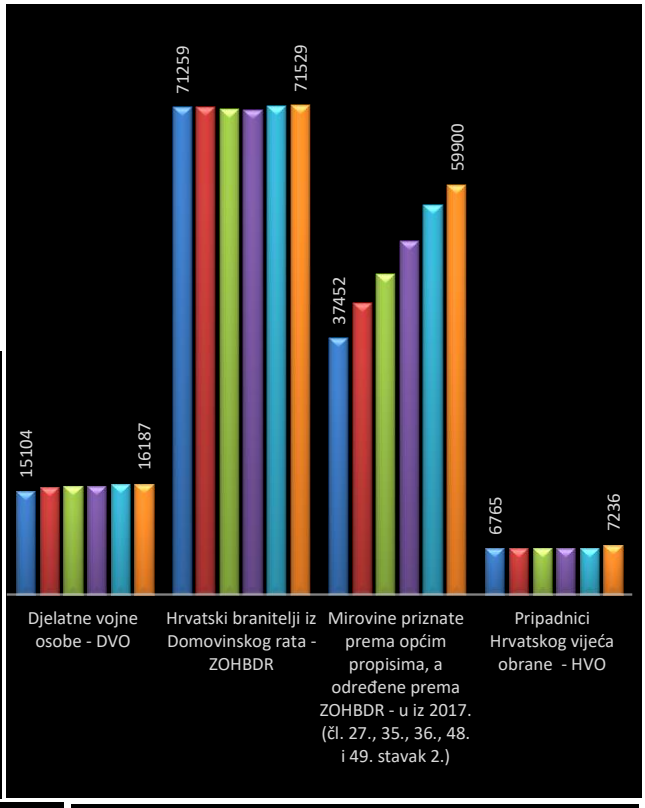

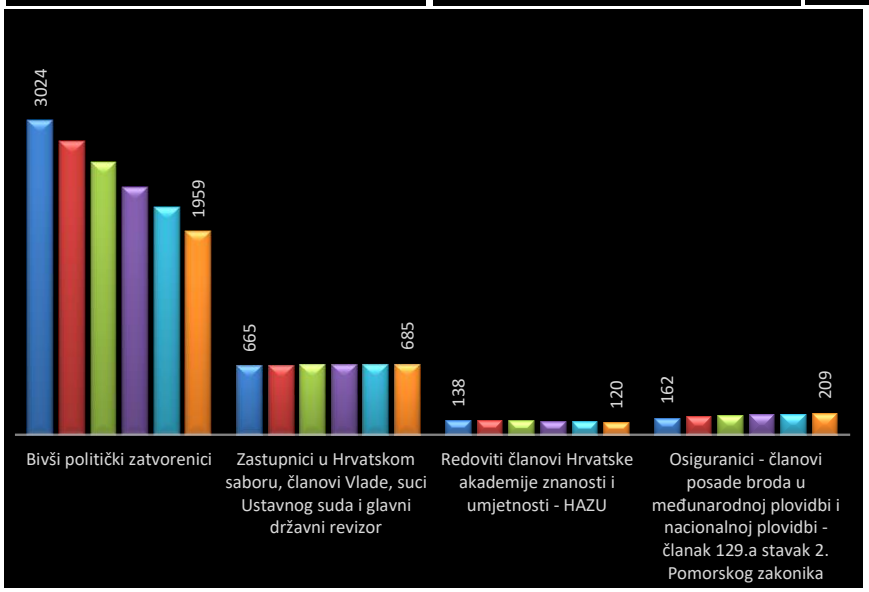

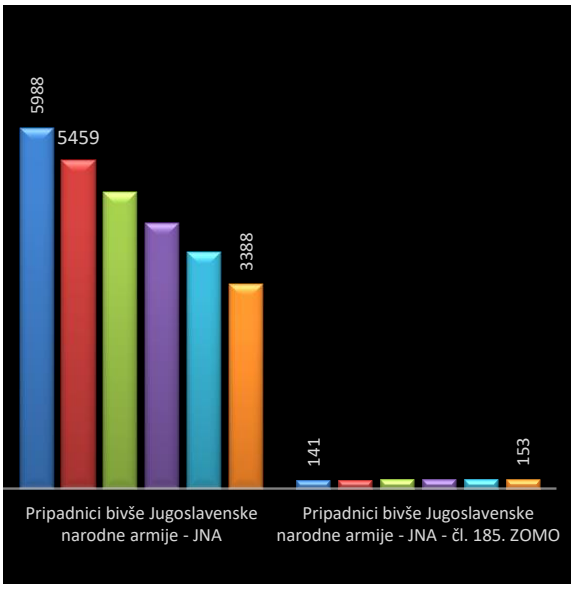

KRETANJE SVEUKUPNOG BROJA KORISNIKA MIROVINA PREMA GODINAMA I MJESECIMA

Tablica 13.

Red. br.	Isplata u mjesecu	Godine											Indeks 2024./2023.
		2014.*	2015.	2016.	2017.	2018.	2019.	2020.	2021.	2022.	2023.	2024.	
0	1	2	3	4	5	6	7	8	9	10	11	12	13
1.	siječnju	1190815	1223738	1228020	1233375	1232651	1236258	1241111	1241085	1232601	1227671	1225246	99,8
2.	veljači	1195881	1223553	1229474	1233079	1233345	1237870	1240037	1240612	1232708	1226775	1225457	99,9
3.	ožujku	1202615	1225142	1231034	1230830	1234572	1239963	1243417	1241244	1232780	1227499	1226806	99,9
4.	travnju	1208936	1225255	1231472	1232897	1234291	1241280	1243681	1241254	1231795	1228274	1227689	100,0
5.	svibnju	1212241	1223204	1231031	1232466	1233822	1240948	1243309	1240063	1231064	1227071	1226530	100,0
6.	lipnju	1213962	1223833	1231726	1232352	1234121	1240673	1243621	1238940	1230795	1226667	1227174	100,0
7.	srpnju	1215683	1222829	1231107	1231877	1233508	1240428	1242819	1237169	1229760	1225280		
8.	kolovozu	1217839	1223818	1231766	1231879	1233430	1240429	1244259	1237070	1230173	1225033		
9.	rujnu	1218777	1223637	1231756	1231109	1233211	1240266	1243722	1236848	1229242	1224544		
10.	listopadu	1220681	1224783	1232702	1232229	1234073	1240855	1244094	1237578	1229564	1224909		
11.	studenome	1221767	1225562	1233394	1232448	1235084	1240827	1244239	1237237	1229791	1227004		
12.	prosincu	1223160	1225701	1232959	1231858	1235642	1240619	1242975	1234991	1228771	1226239		

* Provedba Zakona o mirovinskom osiguranju - članak 95. (NN 157/13, 151/14, 33/15, 93/15, 120/16, 18/18, 62/18 i 115/18).

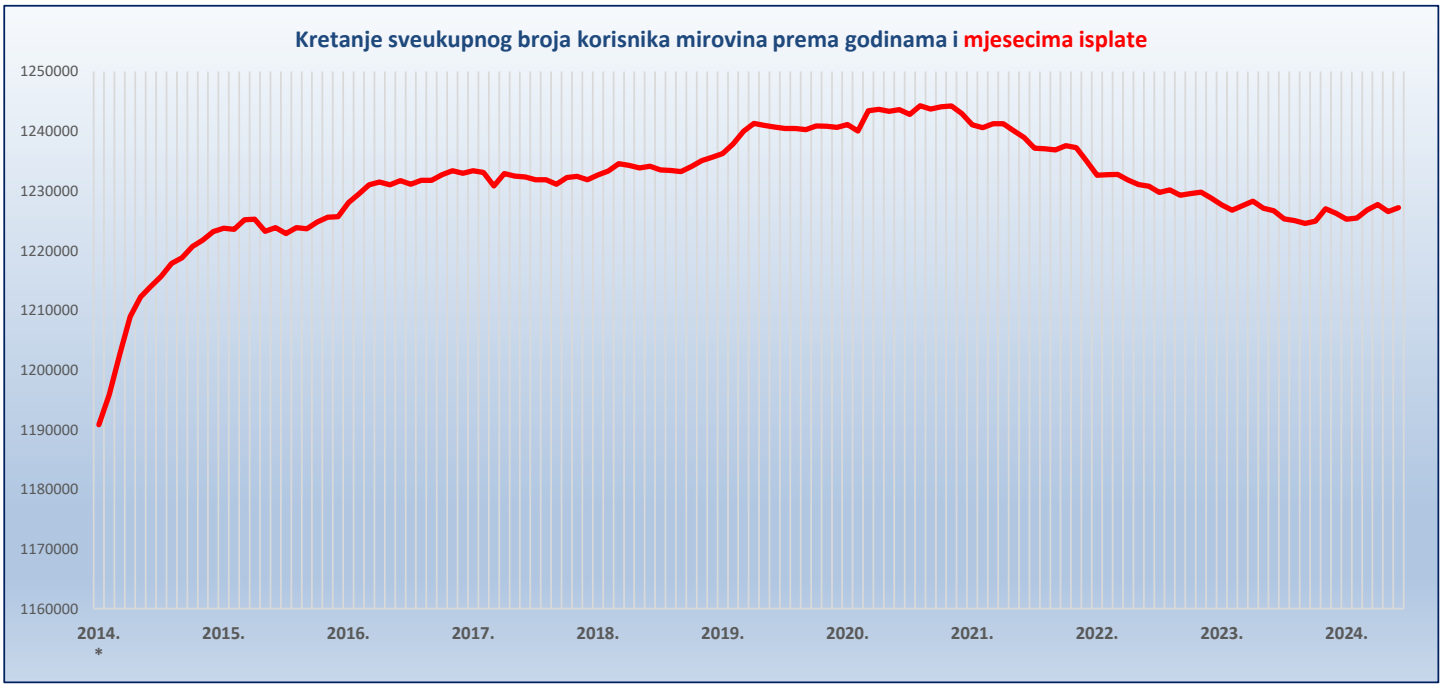

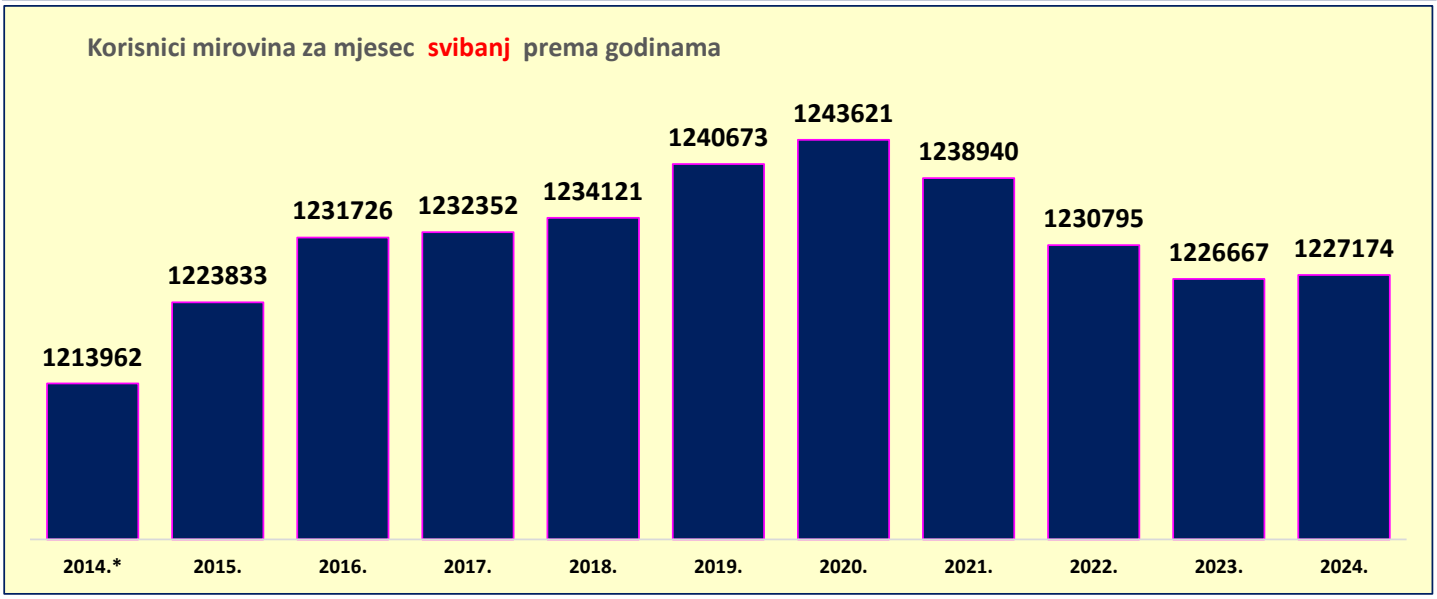

PROSJEČNA NETOMIROVINA U EURIMA (EUR) ZA *SVEUKUPNE* KORISNIKE KOJI SU PRAVO NA MIROVINU OSTVARILI PREMA ZAKONIMA O MIROVINSKOM OSIGURANJU *PREMA ISPLATI U MJESECU*

BEZ MEĐUNARODNIH UGOVORA

Tablica 13 a.

Red. br.	*Isplata u mjesecu*	Godine											
		2013.*	2014.*	2015.*	2016.*	2017.*	2018.*	2019.*	2020.*	2021.*	2022.*	2023.	2024.
0	1	2	3	4	5	6	7	8	9	10	11	12	13
1.	siječnju	346,87	356,23	354,04	354,73	357,87	371,67	386,30	402,70	412,59	426,20	463,39	551,42
2.	veljači	346,95	352,82	353,50	354,79	358,54	371,76	386,49	402,76	412,73	426,49	471,44	556,60
3.	ožujku	345,97	352,76	353,53	354,88	358,55	371,89	386,67	402,90	412,81	426,60	471,53	556,85
4.	travnju	350,92	352,58	353,61	356,11	360,50	376,06	390,63	405,47	414,94	435,16	495,88	577,24
5.	svibnju	351,65	352,55	353,76	356,34	360,94	376,42	391,11	405,80	415,28	436,57	499,90	579,97
6.	lipnju	351,74	352,60	353,80	356,33	360,98	376,46	391,20	405,90	415,40	436,71	501,01	580,33
7.	srpnju	351,85	352,74	353,91	356,41	361,07	376,59	391,50	405,94	415,63	436,99	502,15	
8.	kolovozu	351,83	352,74	353,88	356,39	361,00	376,56	392,76	405,98	415,65	436,99	506,15	
9.	rujnu	354,97	352,71	354,67	357,26	368,01	385,89	401,53	411,35	425,19	462,00	545,11	
10.	listopadu	355,48	352,82	354,80	357,37	371,67	386,34	402,00	411,73	425,66	463,13	547,95	
11.	studenome	356,80	352,87	354,84	357,39	371,74	386,38	402,12	411,97	426,00	463,26	548,70	
12.	prosincu	356,55	352,87	354,87	357,38	371,76	386,34	402,13	411,93	426,10	463,38	549,44	

U broj korisnika mirovina ***UKLJUČENI*** su svi korisnici mirovina ZOMO, DVO, ZOHBDR i HVO (bez međunarodnih ugovora).

* Preračunavanje novčanih iznosa iz kuna u iznos u euru provedeno je sukladno članku 14. Zakona o uvođenju eura kao službene valute u Republici Hrvatskoj („Narodne novine“, br. 57/22 i 88/22) primjenom punog brojčanog iznosa fiksnog tečaja konverzije 1 euro = 7,53450 kuna.

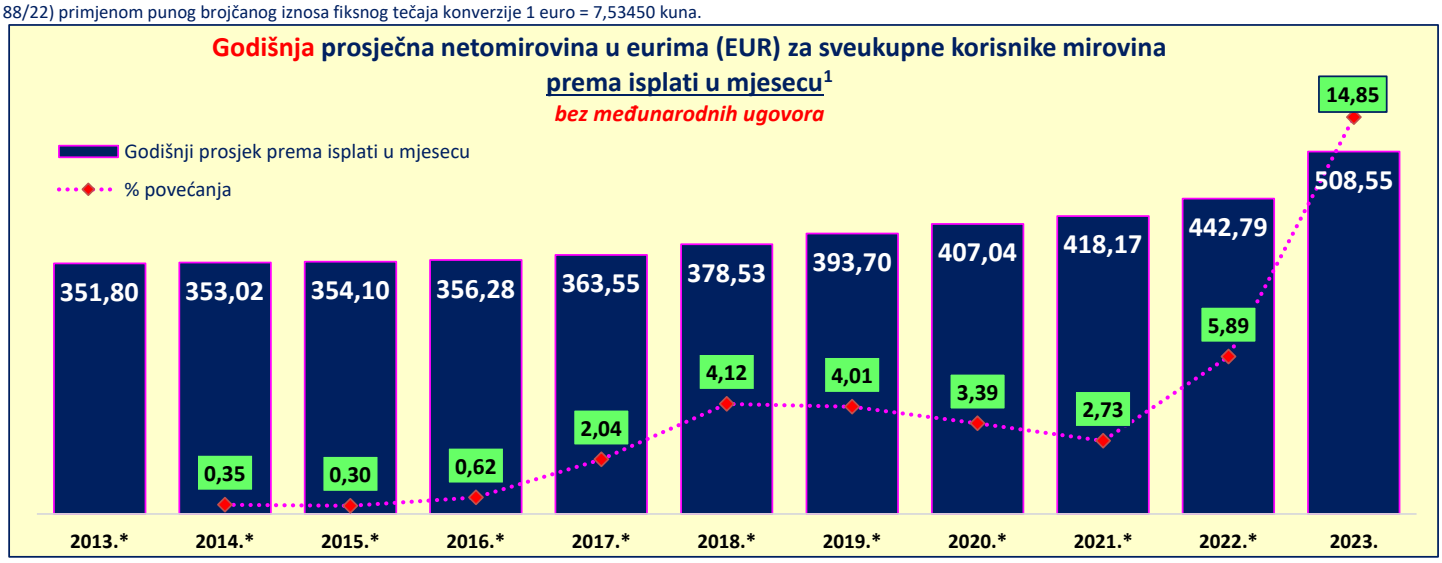

[1] Prosječna netomirovina za pojedinu godinu izvodi se iz 12 mjesečnih obrada isplaćenih mirovina ***u razdoblju*** od siječnja do prosinca, odnosno stanje podataka isplaćenih mirovina ***za razdoblje*** od prosinca do studenoga (**FINANCIJSKO STANJE**).

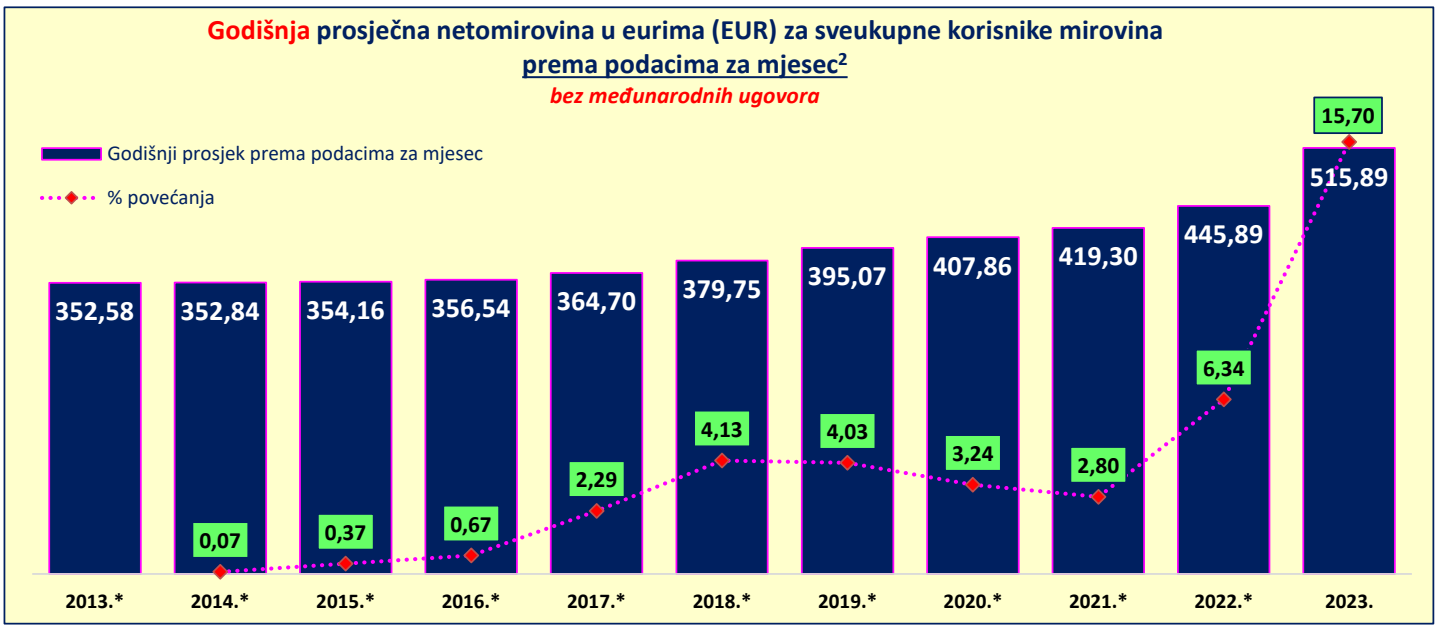

[2] Prosječna netomirovina za pojedinu godinu izvodi se iz 12 mjesečnih obrada stanja podataka isplaćenih mirovina ***za razdoblje*** od siječnja do prosinca odnosno isplaćenih mirovina ***u razdoblju*** od veljače do siječnja.

KORISNICI MIROVINA PREMA DOBNIM SKUPINAMA I SPOLU KOJI SU PRAVO NA MIROVINU OSTVARILI PREMA ZAKONU O MIROVINSKOM OSIGURANJU

Tablica 14. za svibanj 2024. (isplata u lipnju 2024.)

Red. br.	Dobne skupine	Ukupno		Muškarci		Žene	
		Broj korisnika	%	Broj korisnika	%	Broj korisnika	%
0	1	2	3	4	5	6	7
1.	do 24	8150	0,72	3864	0,79	4286	0,67
2.	25-29	1005	0,09	410	0,08	595	0,09
3.	30-34	511	0,05	322	0,07	189	0,03
4.	35-39	1163	0,10	760	0,15	403	0,06
5.	40-44	2751	0,24	1739	0,35	1012	0,16
6.	45-49	5223	0,46	3259	0,66	1964	0,31
7.	50-54	10639	0,94	5952	1,21	4687	0,73
8.	55-59	26272	2,32	12030	2,45	14242	2,22
9.	60-64	102714	9,07	40499	8,25	62215	9,70
10.	65-69	261371	23,09	119177	24,28	142194	22,18
11.	70-74	264101	23,33	124282	25,32	139819	21,81
12.	75-79	195613	17,28	85327	17,38	110286	17,20
13.	80-84	133055	11,75	52941	10,78	80114	12,49
14.	85 i više	119546	10,56	40348	8,22	79198	12,35
15.	Nepoznato	0		0		0	
UKUPNO		**1132114**	**100,00**	**490910**	**100,00**	**641204**	**100,00**

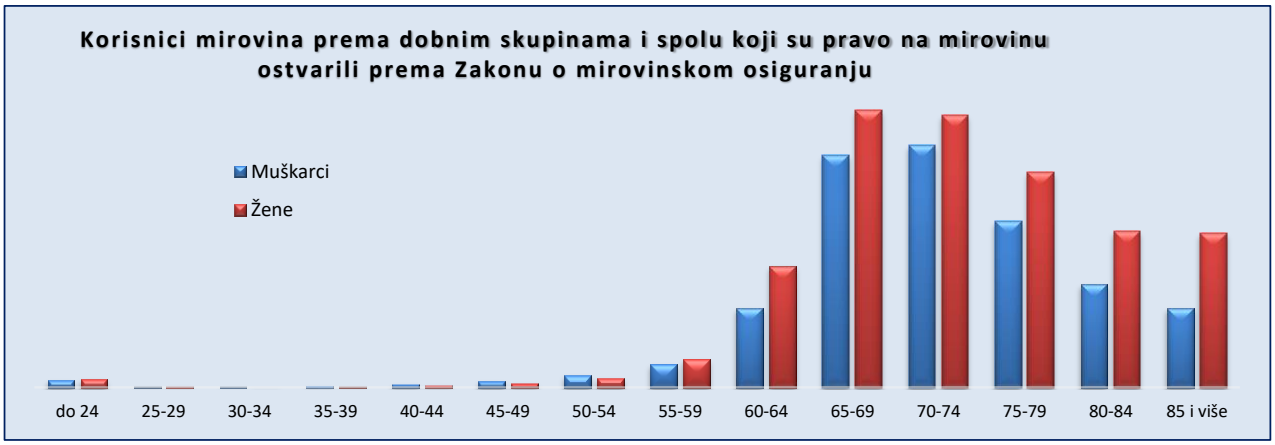

KORISNICI MIROVINA PREMA GODINAMA MIROVINSKOG STAŽA I SPOLU KOJI SU PRAVO NA MIROVINU OSTVARILI PREMA ZAKONU O MIROVINSKOM OSIGURANJU

Tablica 14 a. za svibanj 2024. (isplata u lipnju 2024.)

Red. br.	Godine mirovinskog staža (ukupni mirovinski staž)	Ukupno		Muškarci		Žene	
		Broj korisnika	%	Broj korisnika	%	Broj korisnika	%
0	1	2	3	4	5	6	7
1.	do 4	17011	1,50	8533	1,74	8478	1,32
2.	5-9	18486	1,63	6215	1,27	12271	1,91
3.	10-14	32519	2,87	12091	2,46	20428	3,19
4.	15-19	119230	10,53	47505	9,68	71725	11,19
5.	20-24	116406	10,28	45532	9,28	70874	11,05
6.	25-29	122691	10,84	48010	9,78	74681	11,65
7.	30-34	197878	17,48	53970	10,99	143908	22,44
8.	35-39	280092	24,74	130712	26,63	149380	23,30
9.	40 i više	227801	20,12	138342	28,18	89459	13,95
UKUPNO		**1132114**	**100,00**	**490910**	**100,00**	**641204**	**100,00**

Napomena: u podatke u tablicama 14. i 14 a. *nisu* uključeni korisnici mirovina DVO, ZOHBDR i HVO.

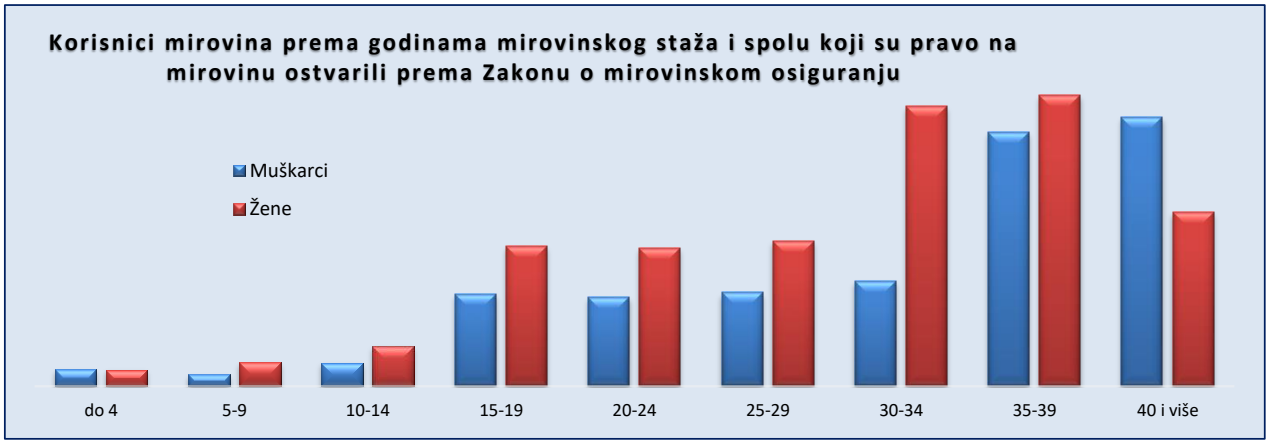

KORISNICI MIROVINA PREMA DOBNIM SKUPINAMA I SPOLU KOJI SU PRAVO NA MIROVINU OSTVARILI PREMA ZAKONU O MIROVINSKOM OSIGURANJU

Tablica 14-1. za svibanj 2024. (isplata u lipnju 2024.)

Red. br.	Dobne skupine	Ukupno			Muškarci			Žene		
		Broj korisnika	Prosječan staž	Prosječna netomirovina u eurima (EUR)	Broj korisnika	Prosječan staž	Prosječna netomirovina u eurima (EUR)	Broj korisnika	Prosječan staž	Prosječna netomirovina u eurima (EUR)
0	1	2	3	4	5	6	7	8	9	10
1.	do 24	8150	18 00 02	348,90	3864	17 08 15	347,41	4286	18 03 03	350,25
2.	25-29	1005	21 09 04	380,60	410	21 00 29	381,40	595	22 02 19	380,06
3.	30-34	511	17 09 14	336,76	322	17 09 20	335,73	189	17 09 03	338,53
4.	35-39	1163	15 07 15	325,96	760	15 01 27	328,35	403	16 05 26	321,44
5.	40-44	2751	16 02 13	330,46	1739	15 10 15	330,57	1012	16 09 15	330,27
6.	45-49	5223	17 05 24	357,25	3259	17 05 25	364,56	1964	17 05 23	345,11
7.	50-54	10639	21 00 13	420,39	5952	22 03 00	470,87	4687	19 06 04	356,29
8.	55-59	26272	24 01 03	423,62	12030	25 01 01	501,69	14242	23 02 29	357,67
9.	60-64	102714	31 08 06	460,40	40499	32 11 07	525,91	62215	30 10 20	417,75
10.	65-69	261371	31 10 03	459,25	119177	33 02 26	492,04	142194	30 08 03	431,77
11.	70-74	264101	31 07 23	464,27	124282	32 11 23	487,92	139819	30 05 16	443,24
12.	75-79	195613	31 11 29	483,38	85327	33 09 03	499,63	110286	30 07 16	470,80
13.	80-84	133055	31 11 02	505,18	52941	34 01 02	528,79	80114	30 05 22	489,58
14.	85 i više	119546	31 02 27	511,99	40348	34 00 14	568,25	79198	29 09 26	483,32
15.	Nepoznato	0			0			0		
UKUPNO		**1132114**	**31 02 25**	**472,63**	**490910**	**32 08 24**	**502,31**	**641204**	**30 01 04**	**449,90**

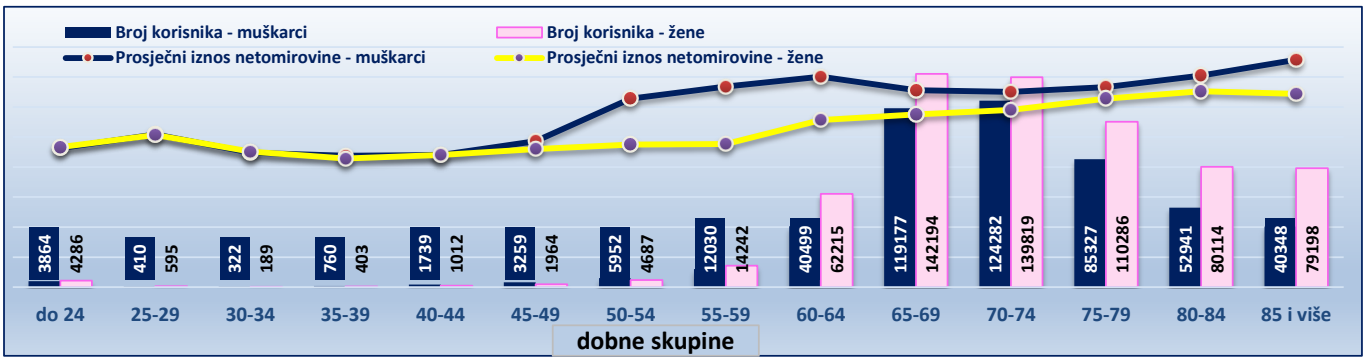

KORISNICI MIROVINA PREMA DOBNIM SKUPINAMA I SPOLU KOJI SU PRAVO NA MIROVINU OSTVARILI PREMA ZAKONU O MIROVINSKOM OSIGURANJU - *bez međunarodnih ugovora*

Tablica 14-2. za svibanj 2024. (isplata u lipnju 2024.)

Red. br.	Dobne skupine	Ukupno			Muškarci			Žene		
		Broj korisnika	Prosječan staž	Prosječna netomirovina u eurima (EUR)	Broj korisnika	Prosječan staž	Prosječna netomirovina u eurima (EUR)	Broj korisnika	Prosječan staž	Prosječna netomirovina u eurima (EUR)
0	1	2	3	4	5	6	7	8	9	10
1.	do 24	7823	18 00 01	359,08	3704	17 08 18	357,81	4119	18 02 28	360,22
2.	25-29	959	21 09 28	393,80	388	20 11 28	395,75	571	22 04 22	392,48
3.	30-34	496	17 08 24	343,08	313	17 08 18	342,13	183	17 09 05	344,71
4.	35-39	1119	15 02 19	332,59	741	14 08 28	331,20	378	16 02 01	335,30
5.	40-44	2657	15 11 06	337,23	1691	15 07 18	335,61	966	16 05 10	340,07
6.	45-49	5053	17 03 25	364,37	3174	17 04 02	370,45	1879	17 03 13	354,09
7.	50-54	10201	21 01 04	432,60	5796	22 03 11	479,23	4405	19 06 16	371,25
8.	55-59	24581	24 05 14	445,03	11423	25 05 23	520,82	13158	23 06 20	379,24
9.	60-64	94062	31 10 08	484,90	36905	33 00 16	553,17	57157	31 01 01	440,82
10.	65-69	220818	32 00 26	512,81	96521	33 08 01	563,84	124297	30 10 11	473,19
11.	70-74	215826	31 08 03	533,00	98169	33 01 26	572,20	117657	30 05 05	500,30
12.	75-79	153563	31 07 26	574,83	62945	33 05 10	621,54	90618	30 04 26	542,38
13.	80-84	105420	31 05 13	597,75	38122	33 08 02	672,49	67298	30 02 11	555,41
14.	85 i više	102514	30 11 08	570,54	31764	33 09 01	676,00	70750	29 08 03	523,19
15.	Nepoznato	0			0			0		
UKUPNO		**945092**	**31 01 07**	**534,84**	**391656**	**32 07 15**	**586,07**	**553436**	**30 00 12**	**498,59**

Napomena: u podatke u tablicama 14-1. i 14-2. *nisu* uključeni korisnici mirovina DVO, ZOHBDR i HVO. U tablicama je prikazan *ukupni* staž korisnika mirovina.

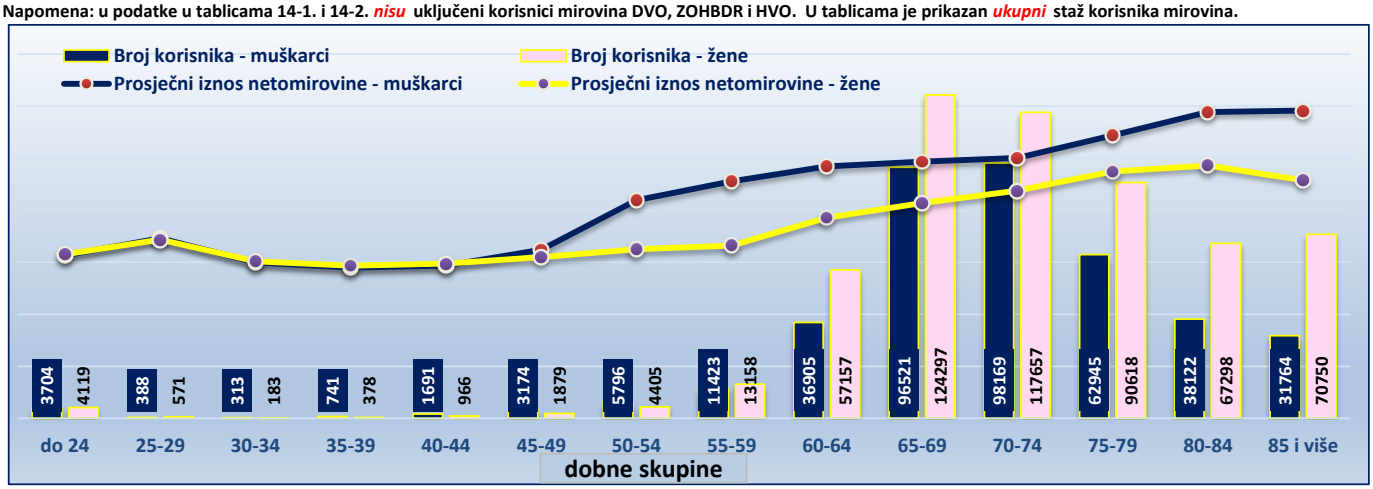

KORISNICI MIROVINA PREMA GODINAMA MIROVINSKOG STAŽA I SPOLU KOJI SU PRAVO NA MIROVINU OSTVARILI PREMA ZAKONU O MIROVINSKOM OSIGURANJU - *bez međunarodnih ugovora*

Tablica 14-3. za svibanj 2024. (isplata u lipnju 2024.)

Red. br.	Godine mirovinskog staža (ukupni mirovinski staž)	Ukupno				Muškarci				Žene			
		Broj korisnika	Prosječna dob	Prosječan staž	Prosječna netomirovina u eurima (EUR)	Broj korisnika	Prosječna dob	Prosječan staž	Prosječna netomirovina u eurima (EUR)	Broj korisnika	Prosječna dob	Prosječan staž	Prosječna netomirovina u eurima (EUR)
0	1	2	3	4	5	6	7	8	9	10	11	12	13
1.	do 4	16582	64 01	03 01 05	483,37	8265	62 00	03 01 26	498,96	8317	66 02	03 00 16	467,88
2.	5 - 9	16209	59 07	07 07 29	277,83	5595	51 09	07 08 24	304,98	10614	63 09	07 07 16	263,51
3.	10 - 14	28353	64 07	12 08 00	288,26	10313	60 01	12 08 04	310,88	18040	67 02	12 07 28	275,33
4.	15 - 19	97484	71 03	17 05 04	289,78	36414	69 02	17 05 11	312,80	61070	72 06	17 05 00	276,04
5.	20 - 24	98567	72 02	22 04 21	374,85	37120	70 10	22 05 10	400,09	61447	73 00	22 04 09	359,61
6.	25 - 29	104582	72 07	27 04 21	459,67	39163	71 08	27 05 23	501,52	65419	73 02	27 04 02	434,62
7.	30	50279	74 10	30 04 07	506,96	10360	72 01	30 05 14	558,30	39919	75 07	30 03 28	493,63
8.	31	32980	73 05	31 05 18	517,24	8951	72 03	31 05 23	566,72	24029	73 11	31 05 16	498,81
9.	32	32274	72 11	32 05 18	523,50	8738	73 00	32 05 25	571,75	23536	72 10	32 05 15	505,58
10.	33	29148	72 08	33 05 15	541,83	8125	73 05	33 05 22	589,86	21023	72 05	33 05 13	523,27
11.	34	23691	72 00	34 05 15	562,42	6900	72 08	34 05 19	618,13	16791	71 09	34 05 13	539,53
12.	35	88430	76 05	35 03 11	597,30	34240	75 04	35 03 25	599,52	54190	77 02	35 03 02	595,91
13.	36	40780	73 00	36 05 17	603,19	18417	73 09	36 05 20	628,44	22363	72 05	36 05 15	582,39
14.	37	36874	72 04	37 05 17	624,91	17134	73 05	37 05 20	650,79	19740	71 05	37 05 14	602,46
15.	38	34181	71 10	38 05 17	653,09	16983	72 08	38 05 21	671,70	17198	71 00	38 05 13	634,72
16.	39	29329	71 04	39 05 11	691,87	15784	71 06	39 05 13	699,71	13545	71 00	39 05 08	682,73
17.	40	53216	76 11	40 03 18	715,95	29179	77 00	40 03 19	752,24	24037	76 08	40 03 16	671,89
18.	41	46336	69 04	41 04 22	699,25	27799	69 05	41 04 21	699,91	18537	69 02	41 04 22	698,26
19.	42	25239	70 05	42 05 12	741,15	15087	70 04	42 05 13	739,16	10152	70 06	42 05 11	744,10
20.	43	18189	70 11	43 05 15	773,83	10684	70 09	43 05 17	778,91	7505	71 02	43 05 13	766,59
21.	44	13462	71 03	44 05 13	808,10	8185	70 09	44 05 17	812,45	5277	71 11	44 05 09	801,37
22.	45	10917	71 03	45 05 11	830,45	6053	70 09	45 05 13	832,75	4864	71 10	45 05 07	827,58
23.	46 i više	17990	70 03	48 03 23	925,57	12167	69 03	48 06 21	939,83	5823	72 04	47 09 24	895,78
UKUPNO		**945092**	**72 02**	**31 01 07**	**534,84**	**391656**	**71 03**	**32 07 15**	**586,07**	**553436**	**72 10**	**30 00 12**	**498,59**
24.	0 - 34	530149	71 05	24 05 17	419,74	179944	69 06	23 08 07	443,64	350205	72 05	24 10 11	407,46
25.	35 - 39	229594	73 10	36 10 07	623,17	102558	73 08	37 00 14	640,65	127036	73 11	36 08 09	609,06
26.	40 i više	185349	72 02	42 06 22	754,67	109154	71 10	42 08 15	769,61	76195	72 06	42 04 06	733,27

Napomena: u podatke u tablici 14-3. nisu uključeni korisnici mirovina DVO, ZOHBDR i HVO. U tablici je prikazan *ukupni* staž korisnika mirovina.

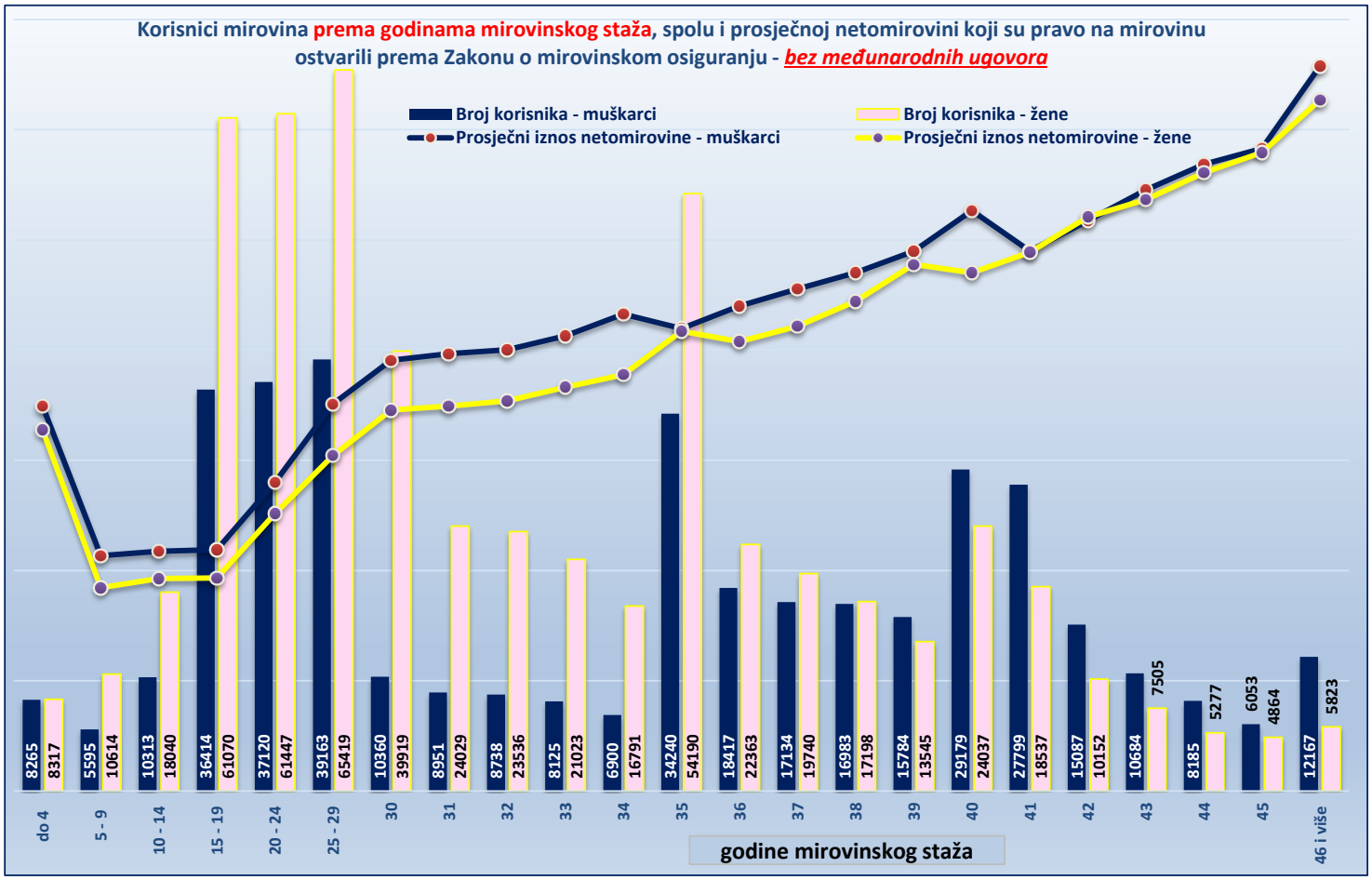

KORISNICI MIROVINA PREMA DOBNIM SKUPINAMA I SPOLU KOJI SU PRAVO NA MIROVINU OSTVARILI PREMA ZAKONU O PRAVIMA IZ MIROVINSKOG OSIGURANJA DJELATNIH VOJNIH OSOBA, POLICIJSKIH SLUŽBENIKA I OVLAŠTENIH SLUŽBENIH OSOBA - DVO

Tablica 14 b. za svibanj 2024. (isplata u lipnju 2024.)

Red. br.	Dobne skupine	Ukupno		Muškarci		Žene	
		Broj korisnika	%	Broj korisnika	%	Broj korisnika	%
0	1	2	3	4	5	6	7
1.	do 24	157	0,97	64	0,46	93	4,36
2.	25-29	40	0,25	25	0,18	15	0,70
3.	30-34	23	0,14	18	0,13	5	0,23
4.	35-39	44	0,27	41	0,29	3	0,14
5.	40-44	40	0,25	27	0,19	13	0,61
6.	45-49	896	5,55	868	6,19	28	1,31
7.	50-54	2988	18,50	2786	19,87	202	9,47
8.	55-59	3715	23,00	3329	23,74	386	18,09
9.	60-64	3556	22,01	3061	21,83	495	23,20
10.	65-69	2369	14,67	1998	14,25	371	17,39
11.	70-74	1153	7,14	912	6,50	241	11,29
12.	75-79	722	4,47	561	4,00	161	7,54
13.	80-84	331	2,05	245	1,75	86	4,03
14.	85 i više	120	0,74	85	0,61	35	1,64
15.	Nepoznato	0		0		0	
UKUPNO		**16154**	**100,00**	**14020**	**100,00**	**2134**	**100,00**

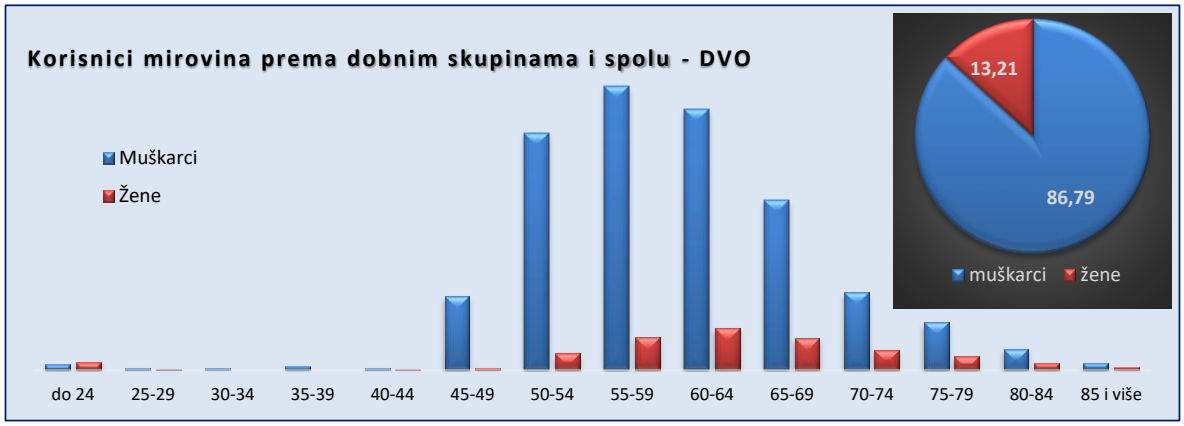

KORISNICI MIROVINA PREMA GODINAMA MIROVINSKOG STAŽA I SPOLU KOJI SU PRAVO NA MIROVINU OSTVARILI PREMA ZAKONU O PRAVIMA IZ MIROVINSKOG OSIGURANJA DJELATNIH VOJNIH OSOBA, POLICIJSKIH SLUŽBENIKA I OVLAŠTENIH SLUŽBENIH OSOBA - DVO

Tablica 14 c. za svibanj 2024. (isplata u lipnju 2024.)

Red. br.	Godine mirovinskog staža (ukupni mirovinski staž)	Ukupno		Muškarci		Žene	
		Broj korisnika	%	Broj korisnika	%	Broj korisnika	%
0	1	2	3	4	5	6	7
1.	do 4	39	0,24	26	0,19	13	0,61
2.	5-9	150	0,93	120	0,86	30	1,41
3.	10-14	309	1,91	257	1,83	52	2,44
4.	15-19	494	3,06	414	2,95	80	3,75
5.	20-24	1754	10,86	1503	10,72	251	11,76
6.	25-29	3708	22,95	3241	23,12	467	21,88
7.	30-34	4815	29,81	4287	30,58	528	24,74
8.	35-39	2766	17,12	2352	16,78	414	19,40
9.	40 i više	2119	13,12	1820	12,98	299	14,01
UKUPNO		**16154**	**100,00**	**14020**	**100,00**	**2134**	**100,00**

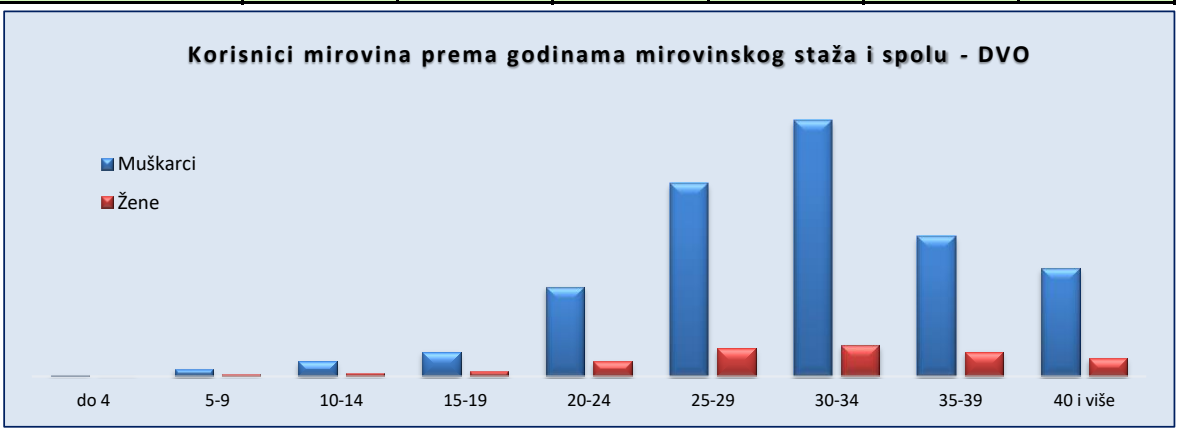

KORISNICI MIROVINA PREMA DOBNIM SKUPINAMA I SPOLU KOJI SU PRAVO NA MIROVINU OSTVARILI PREMA
Zakonu o hrvatskim braniteljima iz Domovinskog rata i članovima njihovih obitelji - ZOHBDR

Tablica 14 d. za svibanj 2024. (isplata u lipnju 2024.)

Red. br.	Dobne skupine	Ukupno		Muškarci		Žene	
		Broj korisnika	%	Broj korisnika	%	Broj korisnika	%
0	1	2	3	4	5	6	7
1.	do 24	550	0,77	236	0,42	314	2,03
2.	25-29	109	0,15	42	0,07	67	0,43
3.	30-34	43	0,06	14	0,02	29	0,19
4.	35-39	43	0,06	16	0,03	27	0,17
5.	40-44	78	0,11	34	0,06	44	0,28
6.	45-49	792	1,10	641	1,14	151	0,98
7.	50-54	10251	14,29	9211	16,37	1040	6,73
8.	55-59	15747	21,95	13576	24,13	2171	14,04
9.	60-64	15184	21,17	12304	21,87	2880	18,62
10.	65-69	13913	19,40	10966	19,49	2947	19,06
11.	70-74	8502	11,85	6104	10,85	2398	15,51
12.	75-79	3703	5,16	2074	3,69	1629	10,53
13.	80-84	1769	2,47	734	1,30	1035	6,69
14.	85 i više	1040	1,45	308	0,55	732	4,73
15.	Nepoznato	0		0		0	
UKUPNO		**71724**	**100,00**	**56260**	**100,00**	**15464**	**100,00**

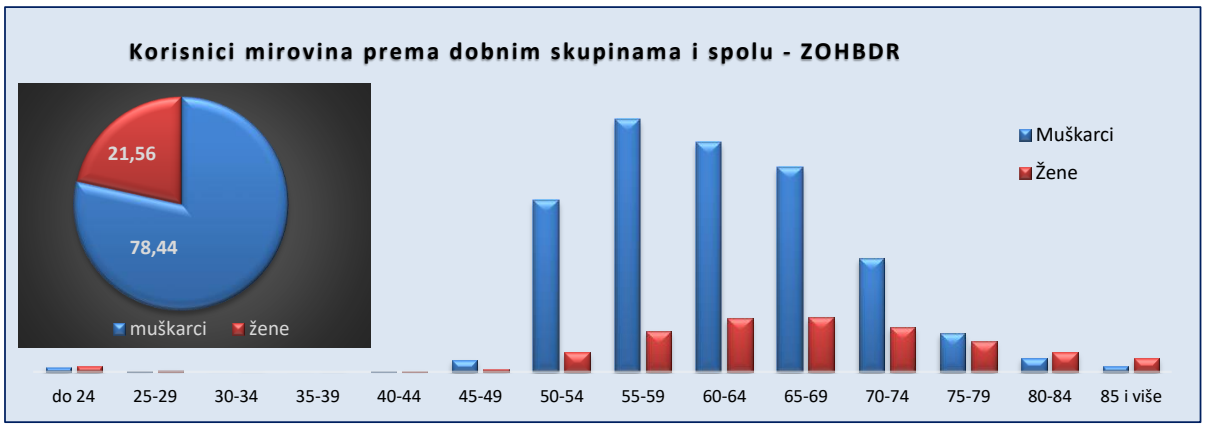

KORISNICI MIROVINA PREMA GODINAMA MIROVINSKOG STAŽA I SPOLU KOJI SU PRAVO NA MIROVINU OSTVARILI PREMA
Zakonu o hrvatskim braniteljima iz Domovinskog rata i članovima njihovih obitelji - ZOHBDR

Tablica 14 e. za svibanj 2024. (isplata u lipnju 2024.)

Red. br.	Godine mirovinskog staža (ukupni mirovinski staž)	Ukupno		Muškarci		Žene	
		Broj korisnika	%	Broj korisnika	%	Broj korisnika	%
0	1	2	3	4	5	6	7
1.	do 4	7610	10,61	3354	5,96	4256	27,52
2.	5-9	9676	13,49	7624	13,55	2052	13,27
3.	10-14	9872	13,76	8120	14,43	1752	11,33
4.	15-19	10994	15,33	9244	16,43	1750	11,32
5.	20-24	12377	17,26	10518	18,70	1859	12,02
6.	25-29	10660	14,86	8920	15,85	1740	11,25
7.	30-34	6711	9,36	5454	9,69	1257	8,13
8.	35-39	2881	4,02	2278	4,05	603	3,90
9.	40 i više	943	1,31	748	1,33	195	1,26
UKUPNO		**71724**	**100,00**	**56260**	**100,00**	**15464**	**100,00**

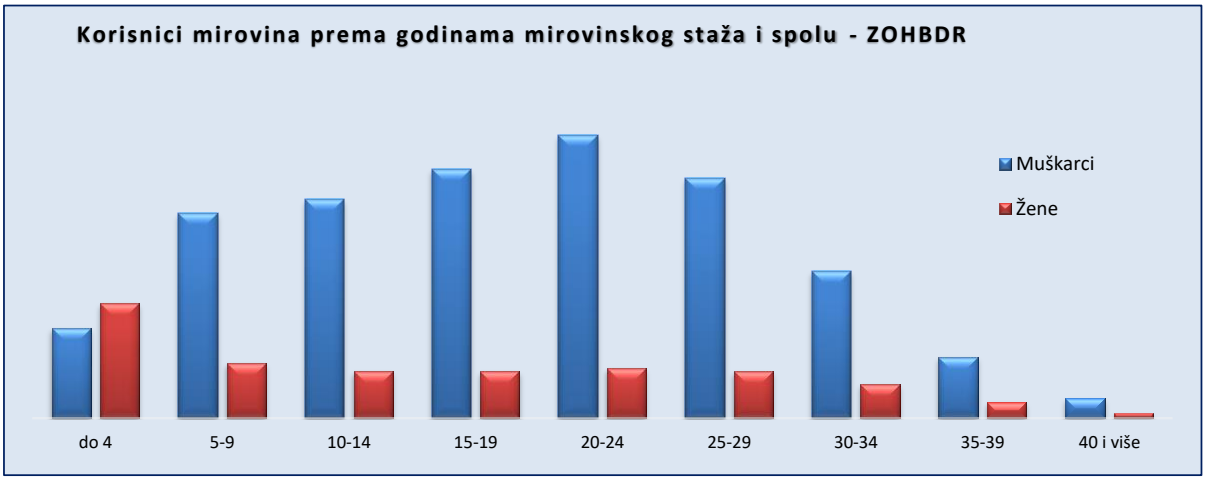

KORISNICI INVALIDSKIH MIROVINA PREMA MIROVINSKIM FAKTORIMA KOJI SU PRAVO NA MIROVINU OSTVARILI PREMA ZAKONU O MIROVINSKOM OSIGURANJU
za svibanj 2024. (isplata u lipnju 2024.)

Tablica 15.

Red. br.	Vrste invalidskih mirovina	Broj korisnika	Prosječna netomirovina u eurima (EUR)	Prosječan staž
0	1	2	3	4
1.	Invalidska mirovina zbog opće nesposobnosti za rad, odnosno zbog potpunog gubitka radne sposobnosti (mirovinski faktor **1,0**)	32460	428,09	20 05 19
2.	Invalidska mirovina zbog profesionalne nesposobnosti za rad, odnosno zbog djelomičnog gubitka radne sposobnosti (mirovinski faktor **0,8**)	56042	357,31	22 11 11
3.	Privremena invalidska mirovina, članak 57. ZOMO (mirovinski faktor **0,8**)	3	385,92	–
4.	Invalidska mirovina zbog profesionalne nesposobnosti za rad, odnosno zbog djelomičnog gubitka radne sposobnosti nastala zbog bolesti ili ozljede izvan rada, koja se isplaćuje osiguraniku za vrijeme zaposlenja, odnosno obavljanja samostalne djelatnosti (mirovinski faktor **0,5**)	2347	178,31	19 07 00
5.	Invalidska mirovina zbog profesionalne nesposobnosti za rad, odnosno zbog djelomičnog gubitka radne sposobnosti, koja se isplaćuje osiguraniku za vrijeme zaposlenja, odnosno obavljanja samostalne djelatnosti – kumulirani uzrok invalidnosti nastao poslije 18. prosinca 2002. (mirovinski faktor **0,3334-0,4999 i 0,5001-0,6666**)	108	272,32	21 06 20
6.	Invalidska mirovina zbog profesionalne nesposobnosti za rad, odnosno zbog djelomičnog gubitka radne sposobnosti, uzrokovane ozljedom na radu ili profesionalnom bolešću, koja se isplaćuje osiguraniku za vrijeme zaposlenja ili obavljanja samostalne djelatnosti (mirovinski faktor **0,6667**)	342	388,56	18 06 09
7.	Invalidska mirovina prijašnjem korisniku prava na raspoređivanje, odnosno zaposlenje na drugom poslu za vrijeme zaposlenja (mirovinski faktor **0,1667**)	1083	65,64	13 07 27
UKUPNO		**92385**	**374,23**	**21 10 16**

Napomena:
U broj korisnika mirovina nisu uključeni korisnici mirovina DVO, ZOHBDR i HVO. U tablici je prikazan ***ukupni*** staž korisnika mirovina.

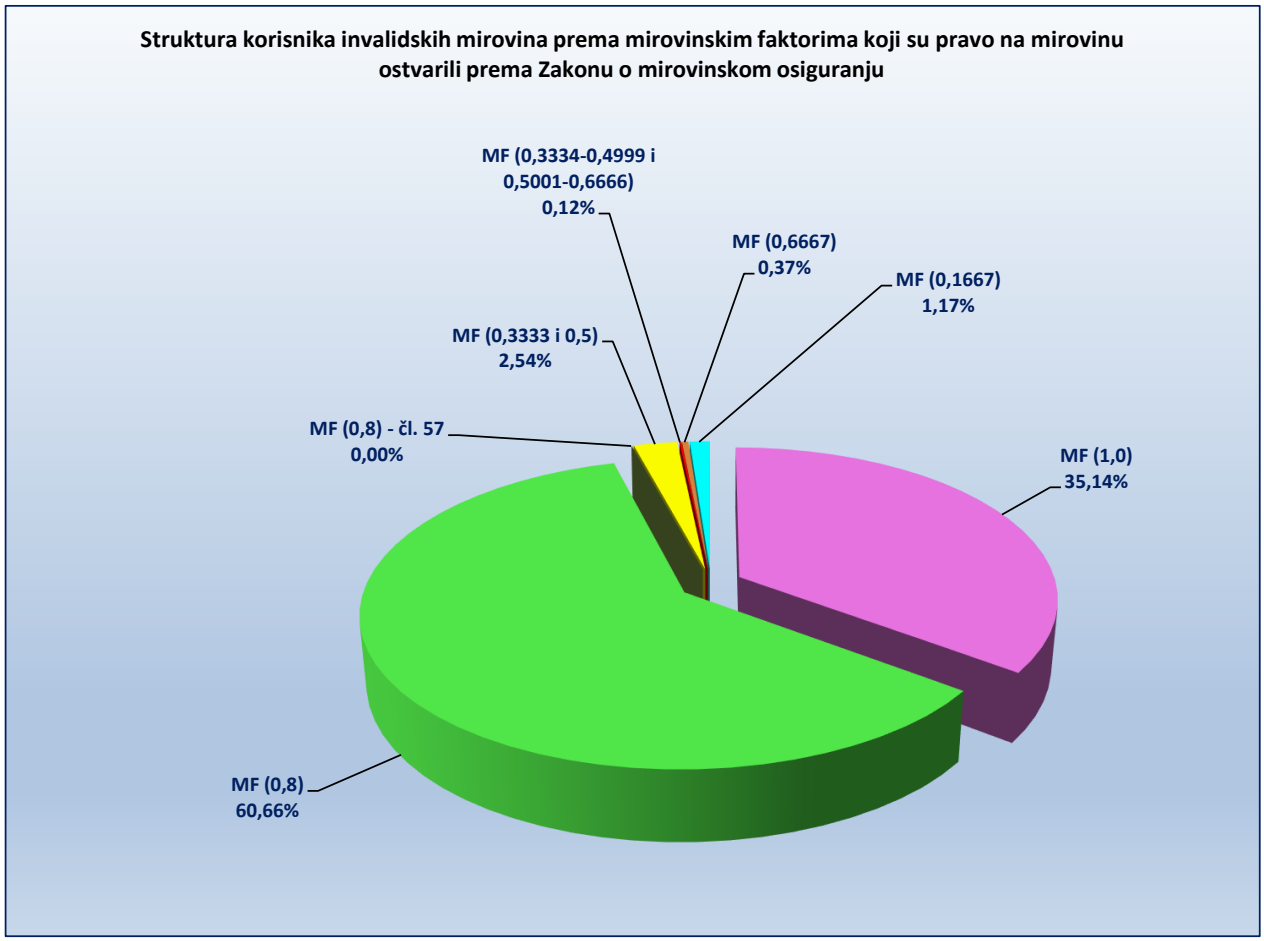

KORISNICI INVALIDSKIH MIROVINA PREMA MIROVINSKIM FAKTORIMA KOJI SU PRAVO NA MIROVINU OSTVARILI PREMA ZAKONU O PRAVIMA IZ MIROVINSKOG OSIGURANJA DJELATNIH VOJNIH OSOBA, POLICIJSKIH SLUŽBENIKA I OVLAŠTENIH SLUŽBENIH OSOBA - DVO
za svibanj 2024. (isplata u lipnju 2024.)

Tablica 15 a.

Red. br.	Vrste invalidskih mirovina	Broj korisnika	Prosječna netomirovina u eurima (EUR)	Prosječan staž
0	1	2	3	4
1.	Invalidska mirovina zbog opće nesposobnosti za rad (mirovinski faktor **1,0**)	424	940,13	21 03 01
2.	Invalidska mirovina zbog profesionalne nesposobnosti za rad (mirovinski faktor **0,8**)	6534	663,08	27 07 02
3.	Invalidska mirovina zbog profesionalne nesposobnosti za rad koja se isplaćuje osiguraniku za vrijeme zaposlenja, odnosno obavljanja samostalne djelatnosti (mirovinski faktor **0,3333 i 0,5**)	153	309,70	17 05 20
4.	Invalidska mirovina zbog profesionalne nesposobnosti za rad koja se isplaćuje osiguraniku za vrijeme zaposlenja, odnosno obavljanja samostalne djelatnosti – kumulirani uzrok invalidnosti nastao nakon 18. prosinca 2002. (mirovinski faktor **0,3334-0,4999 i 0,5001-0,6666**)	7	359,01	19 09 02
5.	Invalidska mirovina zbog profesionalne nesposobnosti za rad uzrokovane ozljedom na radu ili profesionalnom bolešću, koja se isplaćuje osiguraniku za vrijeme zaposlenja ili obavljanja samostalne djelatnosti (mirovinski faktor **0,6667**)	675	602,61	26 10 01
UKUPNO		**7793**	**665,70**	**26 11 22**

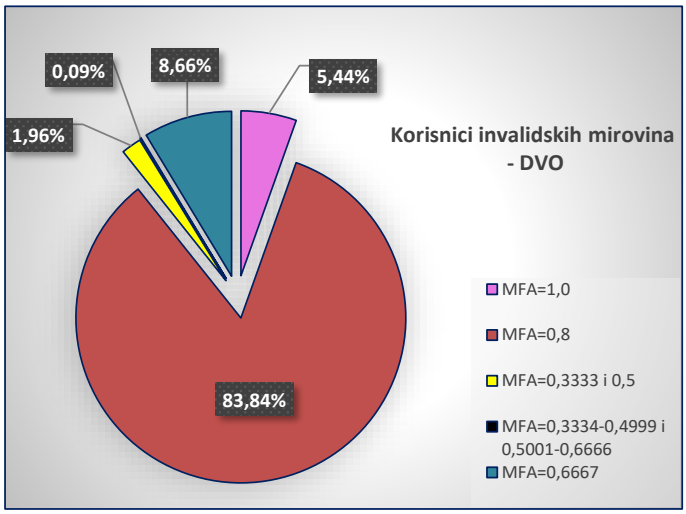

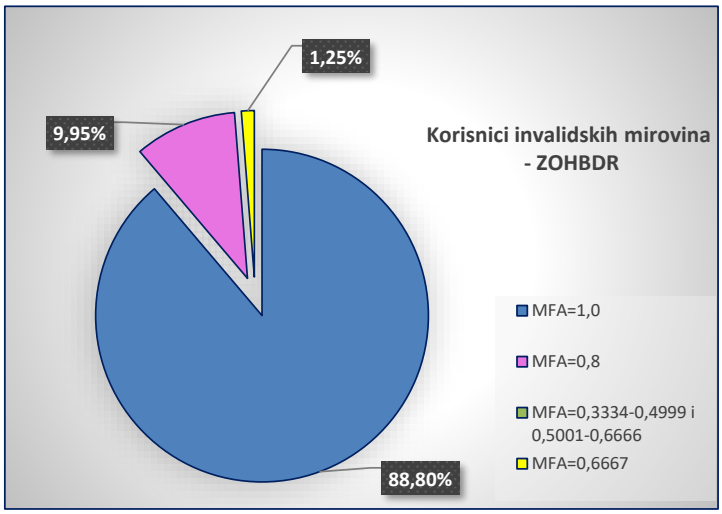

KORISNICI INVALIDSKIH MIROVINA PREMA MIROVINSKIM FAKTORIMA KOJI SU PRAVO NA MIROVINU OSTVARILI PREMA Zakonu o hrvatskim braniteljima iz Domovinskog rata i članovima njihovih obitelji - ZOHBDR
za svibanj 2024. (isplata u lipnju 2024.)

Tablica 15 b.

Red. br.	Vrste invalidskih mirovina	Broj korisnika	Prosječna netomirovina u eurima (EUR)	Prosječan staž
0	1	2	3	4
1.	Invalidska mirovina zbog opće nesposobnosti za rad, odnosno zbog potpunog gubitka radne sposobnosti (mirovinski faktor **1,0**)	46267	1.185,59	20 03 24
2.	Invalidska mirovina zbog profesionalne nesposobnosti za rad, odnosno zbog djelomičnog gubitka radne sposobnosti (mirovinski faktor **0,8**)	5183	705,17	19 04 27
3.	Invalidska mirovina zbog profesionalne nesposobnosti za rad, odnosno zbog djelomičnog gubitka radne sposobnosti, koja se isplaćuje osiguraniku za vrijeme zaposlenja, odnosno obavljanja samostalne djelatnosti - kumulirani uzrok invalidnosti nastao dijelom kao posljedica sudjelovanja u Domovinskom ratu (mirovinski faktor **0,3334-0,4999 i 0,5001-0,6666**)	1	156,65	11 08 16
4.	Invalidska mirovina zbog profesionalne nesposobnosti za rad, odnosno zbog djelomičnog gubitka radne sposobnosti, koja je u cijelosti ili dijelom nastala kao posljedica ranjavanja, ozljeda, zatočeništva u logoru, bolesti, odnosno pojave bolesti zadobivene u obrani suvereniteta Republike Hrvatske koja se isplaćuje hrvatskom branitelju za vrijeme zaposlenja ili obavljanja samostalne djelatnosti (mirovinski faktor **0,6667**)	652	625,55	20 04 17
UKUPNO		**52103**	**1.130,77**	**20 02 21**

U tablicama 15 a. i 15 b. prikazan je ***ukupni*** staž korisnika mirovina.

KORISNICI NAJVIŠE MIROVINE KOJIMA JE MIROVINA ODREĐENA
PREMA ZAKONU KOJI SE PRIMJENJIVAO do 31. prosinca 1998.
za svibanj 2024. (isplata u lipnju 2024.)

Tablica 16.

Red br.	Vrste mirovina	Broj korisnika	Prosječna netomirovina u eurima (EUR)	Prosječan staž
0	1	2	3	4
1.	Starosna mirovina	905	1.474,28	35 02 28
2.	Invalidska mirovina	22	1.443,79	27 07 05
3.	Obiteljska mirovina	198	1.152,09	36 10 04
UKUPNO		**1125**	**1.416,98**	**35 04 15**

KORISNICI MINIMALNE MIROVINE KOJIMA JE MIROVINA ODREĐENA
PREMA ZAKONU KOJI SE PRIMJENJIVAO do 31. prosinca 1998.
za svibanj 2024. (isplata u lipnju 2024.)

Tablica 16 a.

Red br.	Vrste mirovina	Broj korisnika	Prosječna netomirovina u eurima (EUR)	Prosječan staž
0	1	2	3	4
1.	Starosna mirovina	7712	570,72	35 07 05
2.	Invalidska mirovina	363	514,07	16 08 19
3.	Obiteljska mirovina	420	424,42	26 05 24
UKUPNO		**8495**	**561,07**	**34 04 02**

KORISNICI NAJVIŠE MIROVINE KOJIMA JE MIROVINA ODREĐENA
PREMA ZAKONU O NAJVIŠOJ MIROVINI
za svibanj 2024. (isplata u lipnju 2024.)

Tablica 16 b.

Red br.	Vrste mirovina	Broj korisnika	Prosječna netomirovina u eurima (EUR)	Prosječan staž
0	1	2	3	4
1.	Starosna mirovina	877	1.499,10	37 02 29
2.	Invalidska mirovina	27	1.128,47	25 02 25
3.	Obiteljska mirovina	788	1.220,03	37 11 11
UKUPNO		**1692**	**1.363,22**	**37 04 17**

KORISNICI NAJNIŽE MIROVINE KOJIMA JE MIROVINA ODREĐENA PREMA
ZAKONU O MIROVINSKOM OSIGURANJU
za svibanj 2024. (isplata u lipnju 2024.)

Tablica 16 c.

Red br.	Vrste mirovina	Broj korisnika	Prosječna netomirovina u eurima (EUR)	Prosječan staž
0	1	2	3	4
1.	Starosna mirovina	244859	348,62	30 03 17
2.	Invalidska mirovina	41436	307,30	20 00 15
3.	Obiteljska mirovina	27058	235,82	21 09 00
UKUPNO		**313353**	**333,42**	**28 02 11**

U podatke u tablicama 16., 16 a., 16 b. i 16 c. nisu uključeni korisnici mirovina DVO, ZOHBDR i HVO.
U spomenutim tablicama prikazan je ***ukupni*** staž korisnika mirovina.

KORISNICI NAJNIŽE MIROVINE KOJIMA JE MIROVINA ODREĐENA PREMA ZAKONU O MIROVINSKOM OSIGURANJU za svibanj 2024. (isplata u lipnju 2024.)

Tablica 16 d.

Red br.	Vrste mirovina	Broj korisnika	Prosječna najniža mirovina	Prosječna mirovina određena na osnovi mirovinskog staža i ostvarenih plaća	Prosječan staž	*Bez međunarodnih ugovora*			
						Broj korisnika	Prosječna najniža mirovina	Prosječna mirovina određena na osnovi mirovinskog staža i ostvarenih plaća	Prosječan staž
0	1	2	3	4	5	6	7	8	9
1.	**Radnici kod pravnih i fizičkih osoba (bivši Fond radnika)**								
	Starosna mirovina	206909	350,22	245,40	30 11 24	171289	392,40	274,30	31 00 03
	Invalidska mirovina	38990	306,61	216,02	20 00 02	36965	318,99	224,85	20 00 24
	Obiteljska mirovina	23307	236,08	167,25	21 10 09	18310	279,02	196,20	21 03 12
	Ukupno	**269206**	**334,02**	**234,38**	**28 07 03**	**226564**	**371,26**	**259,92**	**28 05 07**
2.	**Obrtnici (bivši Fond samostalnih privrednika)**								
	Starosna mirovina	12751	396,45	297,71	32 09 26	11259	417,92	313,34	32 11 10
	Invalidska mirovina	1806	309,03	222,44	21 04 03	1764	314,26	226,18	21 04 24
	Obiteljska mirovina	1629	266,35	195,14	24 08 23	1460	281,89	205,78	24 03 23
	Ukupno	**16186**	**373,60**	**278,99**	**30 08 22**	**14483**	**391,58**	**291,88**	**30 07 29**
3.	**Poljoprivrednici (bivši Fond individualnih poljoprivrednika)**								
	Starosna mirovina	25199	311,31	115,14	23 05 27	23706	317,60	116,64	23 02 25
	Invalidska mirovina	640	344,46	153,73	19 04 21	625	350,43	156,36	19 04 19
	Obiteljska mirovina	2122	209,54	85,87	18 03 12	1975	216,63	88,35	17 10 10
	Ukupno	**27961**	**304,35**	**113,80**	**23 00 04**	**26306**	**310,80**	**115,46**	**22 08 29**
	UKUPNO (1+2+3)	**313353**	**333,42**	**225,92**	**28 02 11**	**267353**	**366,41**	**247,44**	**28 00 01**

Prosječna netomirovina izražena je u eurima (EUR).

KORISNICI NAJNIŽE MIROVINE KOJIMA JE MIROVINA ODREĐENA PREMA ZAKONU O MIROVINSKOM OSIGURANJU za svibanj 2024. (isplata u lipnju 2024.)

Tablica 16 e.

Red br.	Vrste mirovina	Broj korisnika	Prosječna najniža mirovina	Prosječna mirovina određena na osnovi mirovinskog staža i ostvarenih plaća	Prosječan staž	*Bez međunarodnih ugovora*			
						Broj korisnika	Prosječna najniža mirovina	Prosječna mirovina određena na osnovi mirovinskog staža i ostvarenih plaća	Prosječan staž
0	1	2	3	4	5	6	7	8	9
1.	Starosna mirovina	244859	348,62	234,72	30 03 17	206254	385,19	258,31	30 02 19
2.	Invalidska mirovina	41436	307,30	215,34	20 00 15	39354	319,27	223,82	20 01 12
3.	Obiteljska mirovina	27058	235,82	162,55	21 09 00	21745	273,55	187,05	21 02 03
	Ukupno	**313353**	**333,42**	**225,92**	**28 02 11**	**267353**	**366,41**	**247,44**	**28 00 01**

Napomena:

U podatke u tablicama 16 d. i 16 e. **nisu** uključeni korisnici mirovina DVO, ZOHBDR i HVO. U spomenutim tablicama prikazan je ***ukupni*** staž korisnika mirovina.

Prosječna netomirovina izražena je u eurima (EUR).

KORISNICI NAJNIŽE MIROVINE KOJIMA JE MIROVINA ODREĐENA

PREMA ZAKONU O MIROVINSKOM OSIGURANJU *bez međunarodnih ugovora*

za svibanj 2024. (isplata u lipnju 2024.)

Tablica 16 f.

Vrste mirovina	Broj korisnika	Prosječna najniža mirovina	Prosječna mirovina određena na osnovi mirovinskog staža i ostvarenih plaća	Prosječan staž	Razlika	Broj korisnika	Prosječna najniža mirovina	Prosječna mirovina određena na osnovi mirovinskog staža i ostvarenih plaća	Prosječan staž	Razlika	Broj korisnika	Prosječna najniža mirovina	Prosječna mirovina određena na osnovi mirovinskog staža i ostvarenih plaća	Prosječan staž	Razlika
	UKUPNO					**MUŠKARCI**					**ŽENE**				
Radnici kod pravnih i fizičkih osoba (bivši Fond radnika)															
Starosna	171289	392,40	274,30	31 00 03	118,10	51297	396,90	285,59	32 00 10	111,31	119992	390,48	269,48	30 06 28	121,00
Invalidska	36965	318,99	224,85	20 00 24	94,14	15403	317,23	228,49	19 02 04	88,74	21562	320,24	222,25	20 08 16	97,99
Obiteljska	18310	279,02	196,20	21 03 12	82,82	2982	275,44	182,86	17 11 26	92,58	15328	279,72	198,96	21 11 06	80,76
Ukupno I.	**226564**	**371,26**	**259,92**	**28 05 07**	**111,34**	**69682**	**374,09**	**268,57**	**28 07 02**	105,52	**156882**	**370,00**	**256,10**	**28 04 12**	113,90
Obrtnici (bivši Fond samostalnih privrednika)															
Starosna	11259	417,92	313,34	32 11 10	104,58	6225	431,63	329,15	34 03 07	102,48	5034	400,95	293,79	31 03 12	107,16
Invalidska	1764	314,26	226,18	21 04 24	88,08	1028	312,11	230,84	21 07 21	81,27	736	317,26	219,64	21 00 22	97,62
Obiteljska	1460	281,89	205,78	24 03 23	76,11	183	275,03	186,60	18 05 22	88,43	1277	282,87	208,89	25 01 23	73,98
Ukupno II.	**14483**	**391,58**	**291,88**	**30 07 29**	**99,70**	**7436**	**411,26**	**312,05**	**32 01 17**	**99,21**	**7047**	**370,81**	**270,66**	**29 01 07**	**100,15**
Poljoprivrednici (bivši Fond individualnih poljoprivrednika)															
Starosna	23706	317,60	116,64	23 02 25	200,96	5534	324,16	162,11	25 11 01	162,05	18172	315,60	102,79	22 05 02	212,81
Invalidska	625	350,43	156,36	19 04 19	194,07	279	346,52	167,03	18 08 18	179,49	346	353,60	147,75	19 11 08	205,85
Obiteljska	1975	216,63	88,35	17 10 10	128,28	379	220,87	74,48	18 02 08	146,39	1596	215,62	91,65	17 09 11	123,97
Ukupno III.	**26306**	**310,80**	**115,46**	**22 08 29**	**195,34**	**6192**	**318,85**	**156,97**	**25 01 11**	**161,88**	**20114**	**308,32**	**102,68**	**22 00 02**	**205,64**
Sveukupno I.+II.+III.	**267353**	**366,41**	**247,44**	**28 00 01**	**118,97**	**83310**	**373,30**	**264,16**	**28 07 24**	**109,14**	**184043**	**363,29**	**239,89**	**27 08 13**	**123,40**

U broj korisnika mirovina nisu uključeni korisnici mirovina DVO, ZOHBDR i HVO. U tablici je prikazan ***ukupni*** staž korisnika mirovina.

Prosječna netomirovina izražena je u eurima (EUR).

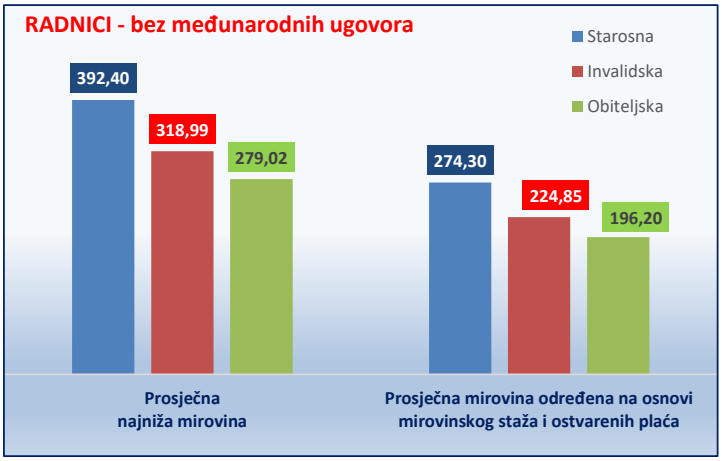

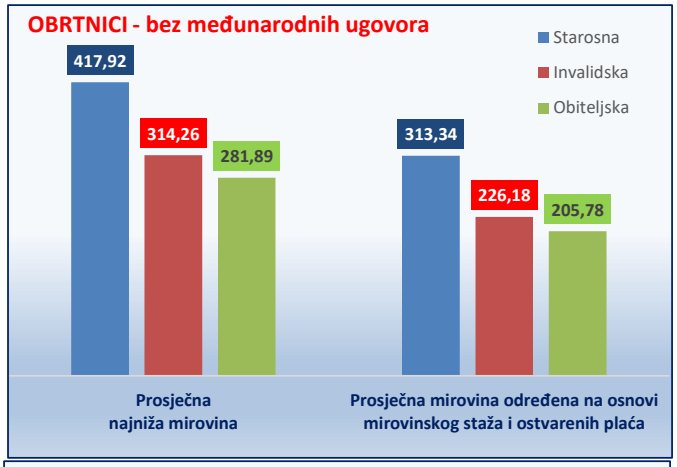

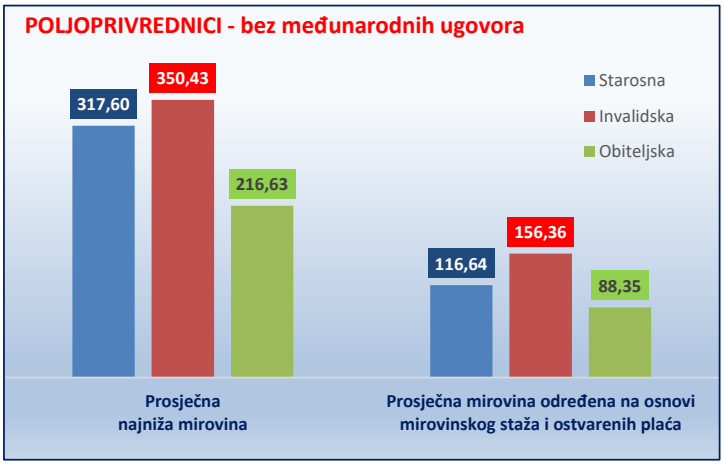

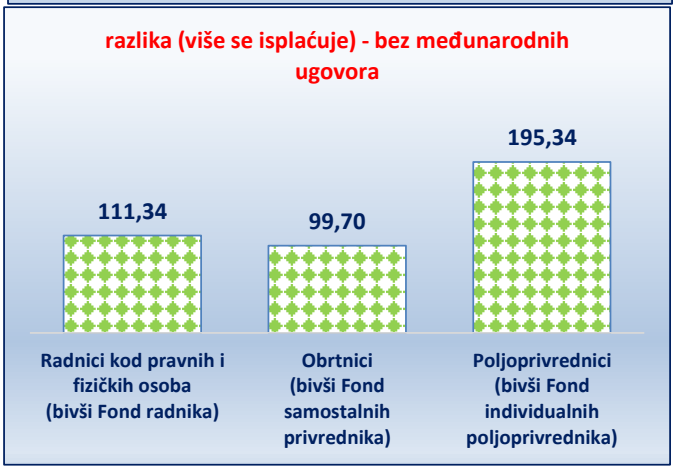

KORISNICI OSTALIH PRAVA IZ MIROVINSKOG OSIGURANJA
za svibanj 2024. (isplata u lipnju 2024.)

Korisnici kojima se uz mirovinu isplaćuje zaštitni dodatak ostvaren prema zakonima koji su se primjenjivali do 31. prosinca 1998.

Tablica 18. u eurima (EUR)

Red. br.	Vrsta prava	Broj korisnika	Prosječan zaštitni dodatak
0	1	2	3
1.	Uz starosnu mirovinu	13783	90,38
2.	Uz invalidsku mirovinu	1318	111,78
3.	Uz obiteljsku mirovinu	7621	94,50
UKUPNO		**22722**	**93,00**

Naknada zbog tjelesnog oštećenja ostvarena prema ZOMIO - u koji se primjenjivao do 31. prosinca 1998.

Tablica 18 a. u eurima (EUR)

Red. br.	Vrsta prava	Broj korisnika	Prosječna naknada
0	1	2	3
1.	Pravo uz:	37567	25,93
	a) starosnu mirovinu	31184	24,05
	b) invalidsku mirovinu	6383	35,15
2.	Samostalno pravo	4545	23,76
UKUPNO		**42112**	**25,70**

Naknada zbog tjelesnog oštećenja ostvarena prema ZOMO - u

Tablica 18 b. u eurima (EUR)

Red. br.	Vrsta prava	Broj korisnika	Prosječna naknada
0	1	2	3
1.	Pravo uz mirovinu	3922	50,94
2.	Samostalno pravo	1925	42,03
UKUPNO		**5847**	**48,01**

Naknada zbog tjelesnog oštećenja ostvarena prema ZOMIO - u i ZOMO - u

Tablica 18 c. u eurima (EUR)

Red. br.	Vrsta prava	Broj korisnika	Prosječna naknada
0	1	2	3
1.	Naknada zbog tjelesnog oštećenja ostvarena prema ZOMIO-u i ZOMO-u	99	67,00
UKUPNO		**99**	**67,00**

Doplatak za pomoć i njegu ostvaren prema ZOMIO - u koji se je primjenjivao do 31. prosinca 1998.

Tablica 18 d. u eurima (EUR)

Red. br.	Vrsta prava	Broj korisnika	Prosječan doplatak
0	1	2	3
1.	Pravo uz mirovinu	3128	161,71
2.	Samostalno pravo - slijepe osobe	119	211,75
3.	Samostalno pravo - ostali	190	146,93
UKUPNO (2 + 3)		**309**	**171,90**
UKUPNO (1 + 2 + 3)		**3437**	**162,63**

U podatke u tablicama 18., 18 a., 18 b., 18 c. i 18 d. **nisu** uključeni korisnici mirovina DVO, ZOHBDR i HVO.

PROSJEČNI MIROVINSKI STAŽ KORISNIKA MIROVINA KOJI SU PRAVO NA MIROVINU OSTVARILI PREMA ZAKONU O MIROVINSKOM OSIGURANJU

Tablica 19. za svibanj 2024. (isplata u lipnju 2024.)

Vrste mirovina	Ukupno	Muškarci	Žene
0	1	2	3
Starosna mirovina	32 11 06	34 05 10	31 05 10
Invalidska mirovina	21 10 16	22 04 00	21 01 14
Obiteljska mirovina	28 03 23	24 02 26	28 07 26
UKUPNO	**31 02 25**	**32 08 24**	**30 01 04**

PROSJEČNA DOB KORISNIKA MIROVINA KOJI SU PRAVO NA MIROVINU OSTVARILI PREMA ZAKONU O MIROVINSKOM OSIGURANJU

Tablica 19 a. za svibanj 2024. (isplata u lipnju 2024.)

Vrste mirovina	Ukupno	Muškarci	Žene
0	1	2	3
Starosna mirovina	73 04	73 06	73 02
Invalidska mirovina	63 11	64 04	63 01
Obiteljska mirovina	72 10	54 05	74 04
UKUPNO	**72 06**	**71 10**	**73 00**

BROJ GODINA KORIŠTENJA PRAVA NA MIROVINU KORISNIKA MIROVINA KOJI SU PRAVO NA MIROVINU OSTVARILI PREMA ZAKONU O MIROVINSKOM OSIGURANJU

Tablica 19 b. za svibanj 2024. (isplata u lipnju 2024.)

Vrste mirovina	Ukupno	Muškarci	Žene
0	1	2	3
Starosna mirovina	22 01	19 01	25 10
Invalidska mirovina	19 10	19 02	22 00
Obiteljska mirovina	18 03	-	-

PROSJEČNI MIROVINSKI STAŽ KORISNIKA MIROVINA KOJI SU PRAVO NA MIROVINU OSTVARILI U 2024. GODINI PREMA ZAKONU O MIROVINSKOM OSIGURANJU
NOVI KORISNICI

Tablica 19 c. za svibanj 2024. (isplata u lipnju 2024.)

Vrste mirovina	Ukupno	Muškarci	Žene
0	1	2	3
Starosna mirovina	34 02 28	34 05 00	34 00 04
Invalidska mirovina	24 00 22	24 04 18	23 06 29
Obiteljska mirovina	28 06 03	24 05 27	29 01 07
UKUPNO	**32 06 08**	**33 01 28**	**31 10 26**

PROSJEČNA DOB KORISNIKA MIROVINA KOJI SU PRAVO NA MIROVINU OSTVARILI U 2024. GODINI PREMA ZAKONU O MIROVINSKOM OSIGURANJU
NOVI KORISNICI

Tablica 19 d. za svibanj 2024. (isplata u lipnju 2024.)

Vrste mirovina	Ukupno	Muškarci	Žene
0	1	2	3
Starosna mirovina	63 10	63 11	63 07
Invalidska mirovina	54 10	55 00	54 06
Obiteljska mirovina	61 00	41 00	63 11
UKUPNO	**62 09**	**62 02**	**63 04**

Napomena:

U podatke u tablicama 19. - 19 d. nisu uključeni korisnici mirovina DVO, ZOHBDR i HVO.

Staž: ggmmdd = godine, mjeseci, dani **Dob:** ggmm = godine, mjeseci

Za obiteljske mirovine dob i spol odnose se na naslovnika, a staž na korisnika od kojeg je određeno pravo na mirovinu.

U tablicama je prikazan ***ukupni*** staž korisnika mirovina.

KORISNICI KOJI SU PRAVO NA MIROVINU *PRVI PUT* OSTVARILI U 2024. GODINI
PREMA ZAKONU O MIROVINSKOM OSIGURANJU - NOVI KORISNICI *

Tablica 19 e. za razdoblje od siječnja do svibnja 2024. (isplata u lipnju 2024.)

Vrste mirovina	Broj korisnika			Prosječna netomirovina u eurima (EUR)			Prosječan staž			Prosječna dob		
	Ukupno	Muškarci	Žene	**Ukupno**	Muškarci	Žene	**Ukupno**	Muškarci	Žene	**Ukupno**	Muškarci	Žene
0	1	2	3	4	5	6	7	8	9	10	11	12
Starosna mirovina	9545	5587	3958	**453,10**	444,23	465,61	31 10 04	31 10 25	31 09 03	64 11	64 10	65 00
Starosna mirovina za dugogodišnjeg osiguranika - čl. 35.	2268	1491	777	**593,19**	595,75	588,27	42 04 27	42 06 25	42 01 14	62 01	62 04	61 07
Ukupno starosna	**11813**	**7078**	**4735**	**479,99**	**476,15**	**485,73**	**33 08 05**	**33 10 26**	**33 04 07**	**64 04**	**64 04**	**64 06**
Prijevremena starosna mirovina	2019	949	1070	**461,87**	475,47	449,81	37 06 00	38 01 22	36 11 04	60 07	61 05	59 10
Prijevremena starosna mirovina zbog stečaja poslodavca - čl. 36.	6	5	1	**569,08**	599,51	416,95	36 09 11	37 05 21	33 03 13	59 08	60 00	58 03
Sveukupno starosna	**13838**	**8032**	**5806**	**477,39**	**476,15**	**479,10**	**34 02 28**	**34 05 00**	**34 00 04**	**63 10**	**63 11**	**63 07**
Invalidska mirovina	1090	661	429	**341,54**	357,85	316,39	24 00 22	24 04 18	23 06 29	54 10	55 00	54 06
Obiteljska mirovina	3546	460	3086	**392,63**	342,26	400,13	28 06 03	24 05 27	29 01 07	61 00	41 00	63 11
SVEUKUPNO	**18474**	**9153**	**9321**	**453,10**	**460,88**	**445,47**	**32 06 08**	**33 01 28**	**31 10 26**	**62 09**	**62 02**	**63 04**

KORISNICI KOJI SU PRAVO NA MIROVINU *PRVI PUT* OSTVARILI U 2024. GODINI
PREMA ZAKONU O MIROVINSKOM OSIGURANJU - NOVI KORISNICI *

bez korisnika mirovina koji su mirovine ostvarili prema međunarodnim ugovorima

Tablica 19 f. za razdoblje od siječnja do svibnja 2024. (isplata u lipnju 2024.)

Vrste mirovina	Broj korisnika			Prosječna netomirovina u eurima (EUR)			Prosječan staž			Prosječna dob		
	Ukupno	Muškarci	Žene	**Ukupno**	Muškarci	Žene	**Ukupno**	Muškarci	Žene	**Ukupno**	Muškarci	Žene
0	1	2	3	4	5	6	7	8	9	10	11	12
Starosna mirovina	6804	3717	3087	580,55	598,71	558,69	32 11 19	33 05 25	32 03 29	64 09	64 05	65 02
Starosna mirovina za dugogodišnjeg osiguranika - čl. 35.	2042	1310	732	620,97	629,97	604,88	42 04 29	42 07 03	42 01 14	62 01	62 04	61 07
Ukupno starosna	**8846**	**5027**	**3819**	**589,88**	**606,86**	**567,54**	**34 11 10**	**35 07 03**	**34 01 04**	**64 02**	**63 11**	**64 06**
Prijevremena starosna mirovina	1698	753	945	512,06	548,53	483,01	37 03 28	37 11 01	36 10 13	60 05	61 03	59 09
Prijevremena starosna mirovina zbog stečaja poslodavca - čl. 36.	6	5	1	569,08	599,51	416,95	36 09 11	37 05 21	33 03 13	59 08	60 00	58 03
Sveukupno starosna	**10550**	**5785**	**4765**	**577,35**	**599,26**	**550,75**	**35 03 29**	**35 10 28**	**34 07 26**	**63 07**	**63 07**	**63 06**
Invalidska mirovina	942	545	397	378,38	409,86	335,16	24 00 01	24 05 27	23 03 24	54 03	54 03	54 04
Obiteljska mirovina	2799	405	2394	469,67	378,04	485,17	28 04 19	24 01 19	29 01 06	59 03	38 06	62 09
SVEUKUPNO	**14291**	**6735**	**7556**	**543,14**	**570,63**	**518,64**	**33 02 07**	**34 02 20**	**32 03 11**	**62 01**	**61 04**	**62 10**

Napomena:

U tablicama 19 e. i 19 f. u broj korisnika mirovina **nisu** uključeni korisnici mirovina koji su prvi put ostvarili pravo na mirovinu, a određen im je **predujam** (akontacija), ni korisnici mirovina DVO, ZOHBDR i HVO.

"Prvi puta" definira pojam prvog ulaska u sustav isplate redovne mirovine za razdoblje od početka tekuće godine do zadnje obrade podataka.

Staž: ggmmdd = godine, mjeseci, dani

Dob: ggmm = godine, mjeseci

U tablicama je prikazan ***ukupni*** staž korisnika mirovina.

* Privremeni rezultati.

KORISNICI MIROVINA KOJIMA JE U 2024. GODINI PRESTALO PRAVO NA MIROVINU - uzrok smrt *
KOJI SU PRAVO NA MIROVINU OSTVARILI PREMA ZAKONU O MIROVINSKOM OSIGURANJU

Tablica 19 g. za razdoblje od siječnja do svibnja 2024. (isplata u lipnju 2024.)

Vrste mirovina	Broj korisnika			Prosječna netomirovina u eurima (EUR)			Prosječno korištenje prava na mirovinu		
	Ukupno	Muškarci	Žene	Ukupno	Muškarci	Žene	Ukupno	Muškarci	Žene
0	1	2	3	4	5	6	7	8	9
Starosna	12804	7190	5614	457,66	485,76	421,66	22 01	19 01	25 10
Invalidska	1539	1162	377	428,97	463,01	324,06	19 10	19 02	22 00
Obiteljska	4668	-	-	423,54	-	-	18 03	-	-
UKUPNO	**19011**	**-**	**-**	**446,96**	**-**	**-**	**-**	**-**	**-**

Napomena:

* Privremeni rezultati.

U broj korisnika mirovina nisu uključeni korisnici mirovina DVO, ZOHBDR i HVO.

Prosječno korištenje prava na mirovinu: **gg mm** (godine, mjeseci)

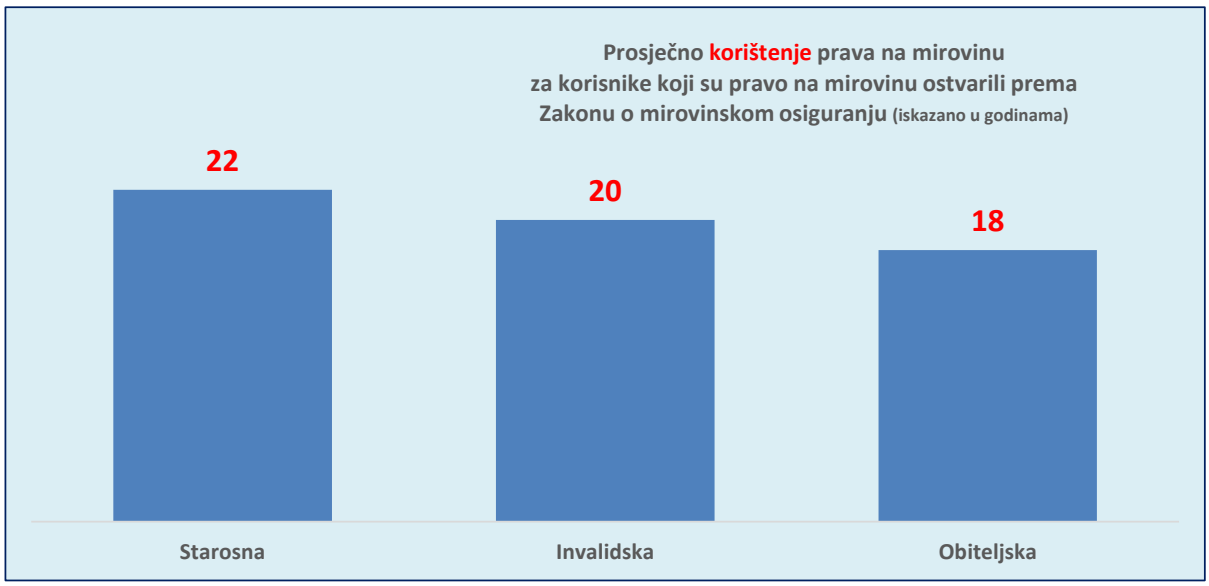

KORISNICI MIROVINA KOJI SU PRAVO NA MIROVINU OSTVARILI PREMA ZAKONU O MIROVINSKOM OSIGURANJU

*za razdoblje od siječnja do svibnja 2024. (isplata u lipnju 2024.) **

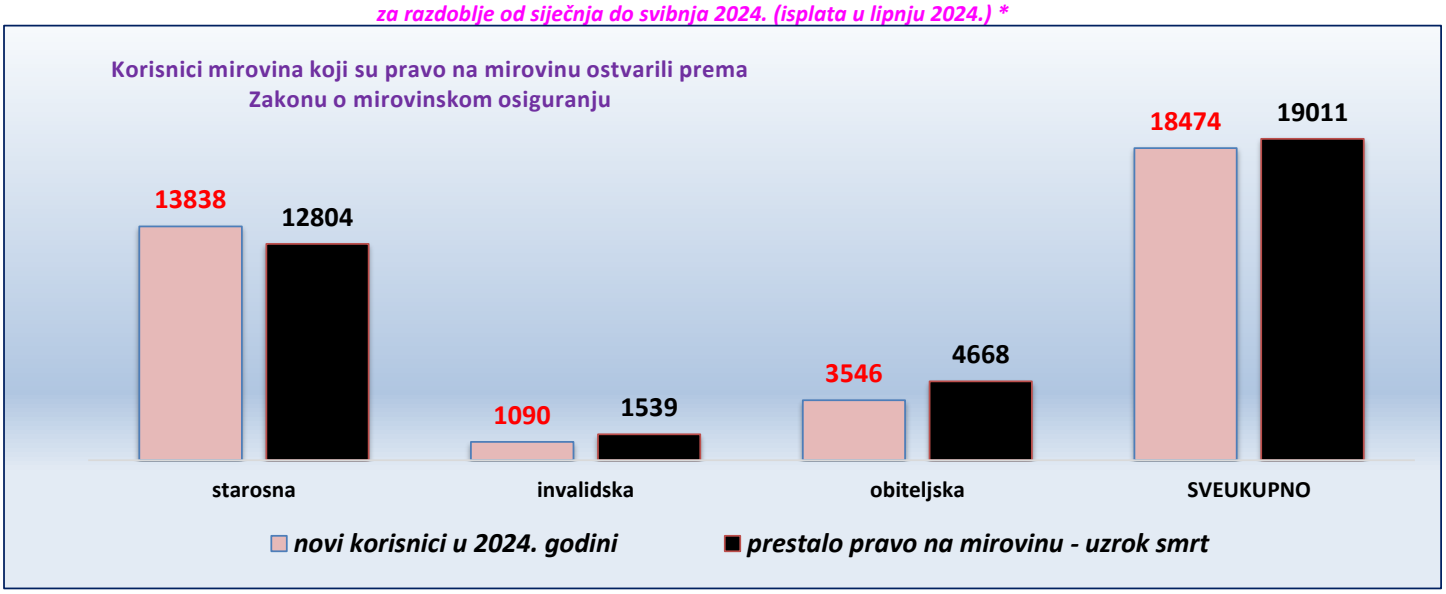

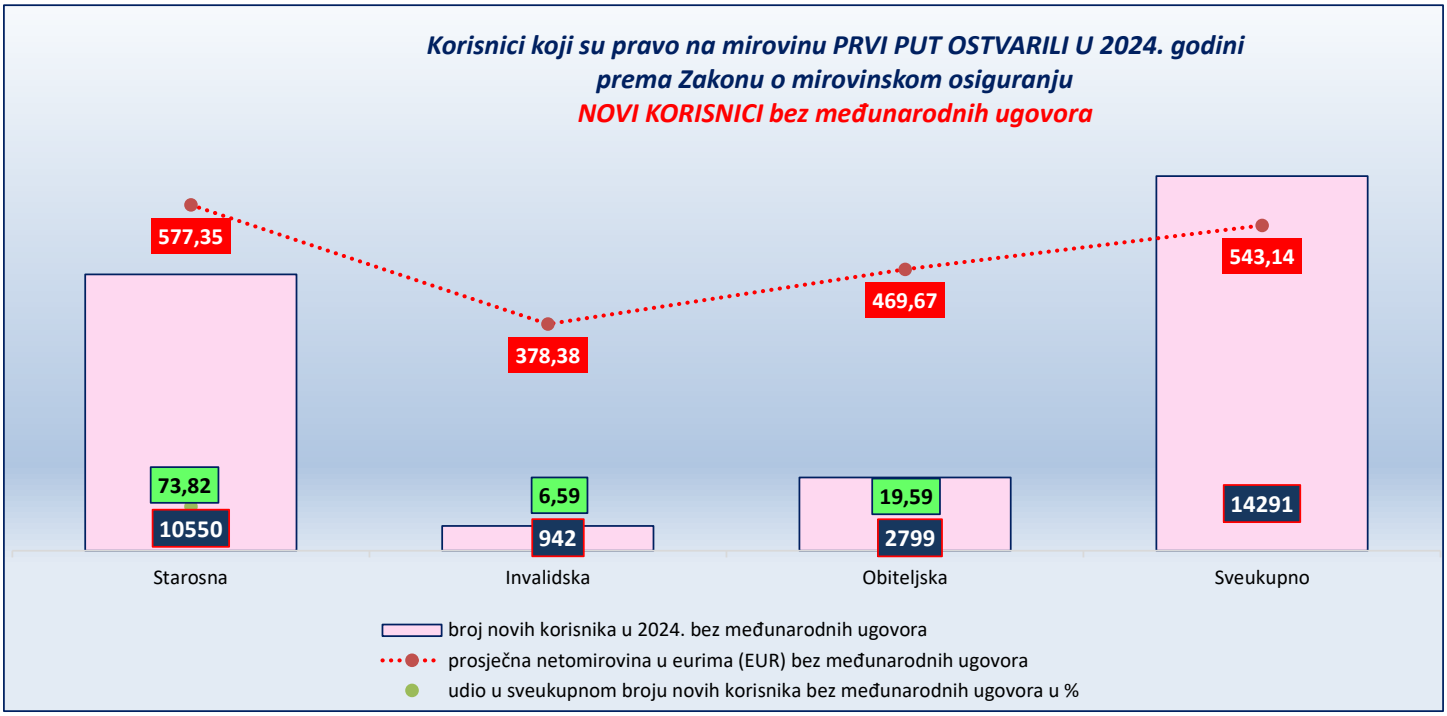

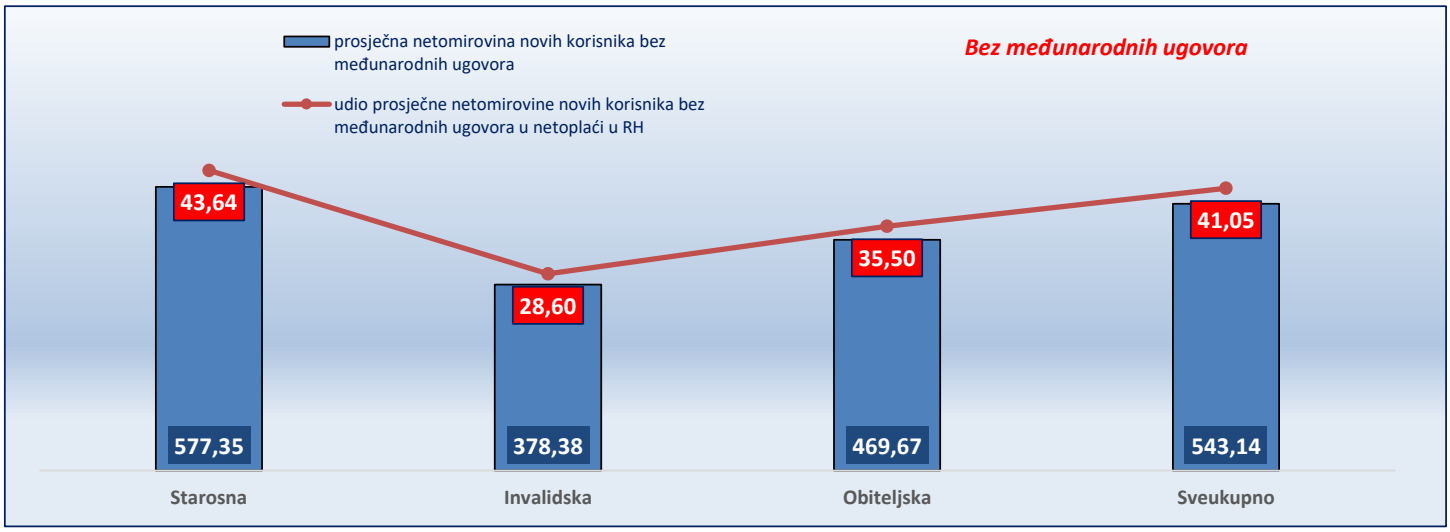

U prikazu grafova **nisu** uključeni korisnici mirovina DVO, ZOHBDR i HVO.

U broj **NOVIH** korisnika **nisu** uključeni korisnici mirovina koji su prvi puta ostvarili pravo na mirovinu, a određen im je **predujam** (akontacija).

"Prvi puta" definira pojam prvog ulaska u sustav isplate redovne mirovine.

* Privremeni rezultati.

KORISNICI MIROVINA KOJI SU PRAVO NA MIROVINU OSTVARILI PREMA ZAKONU O MIROVINSKOM OSIGURANJU
za razdoblje od siječnja do svibnja (isplata u lipnju) 2021.-2024. *

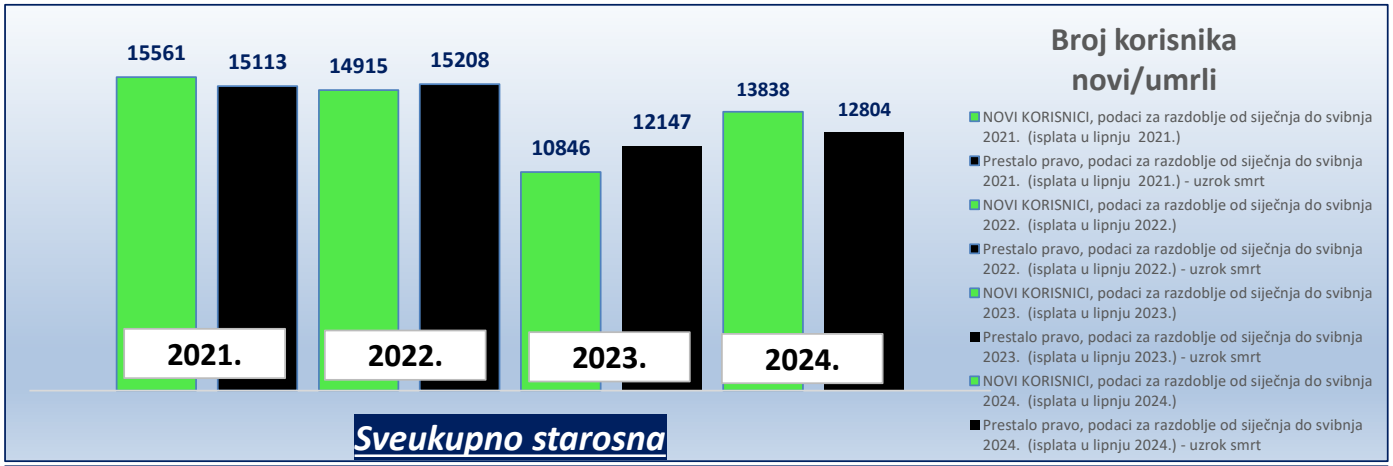

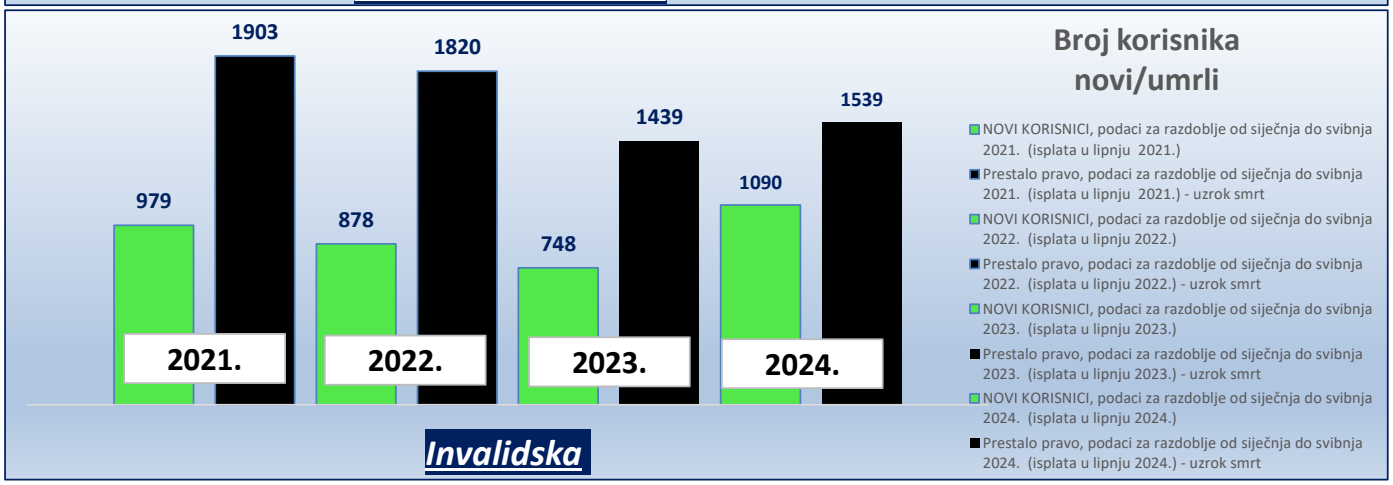

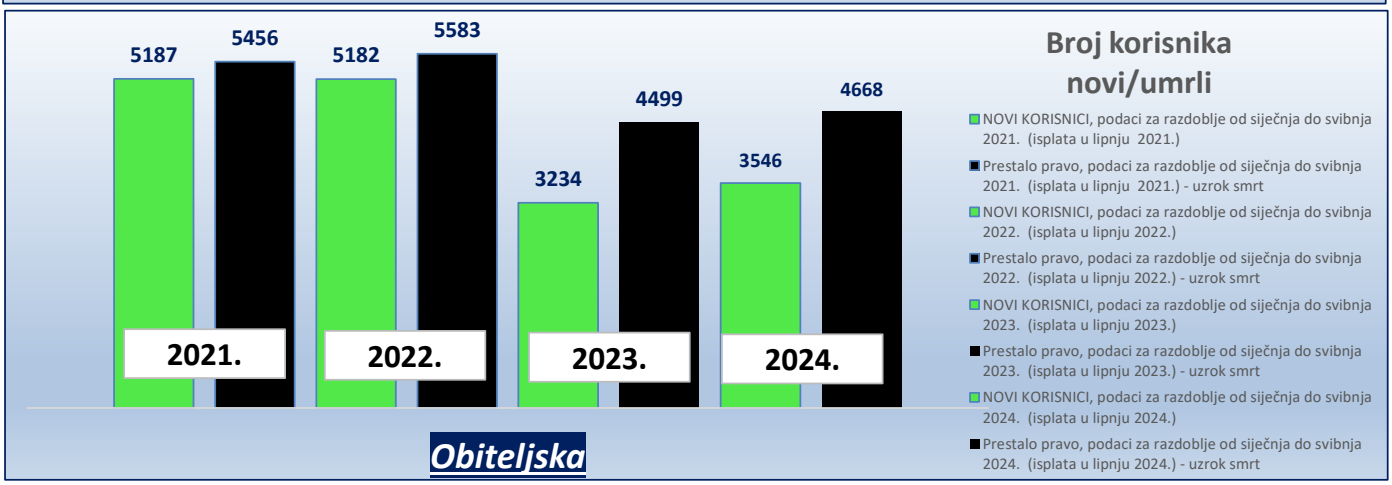

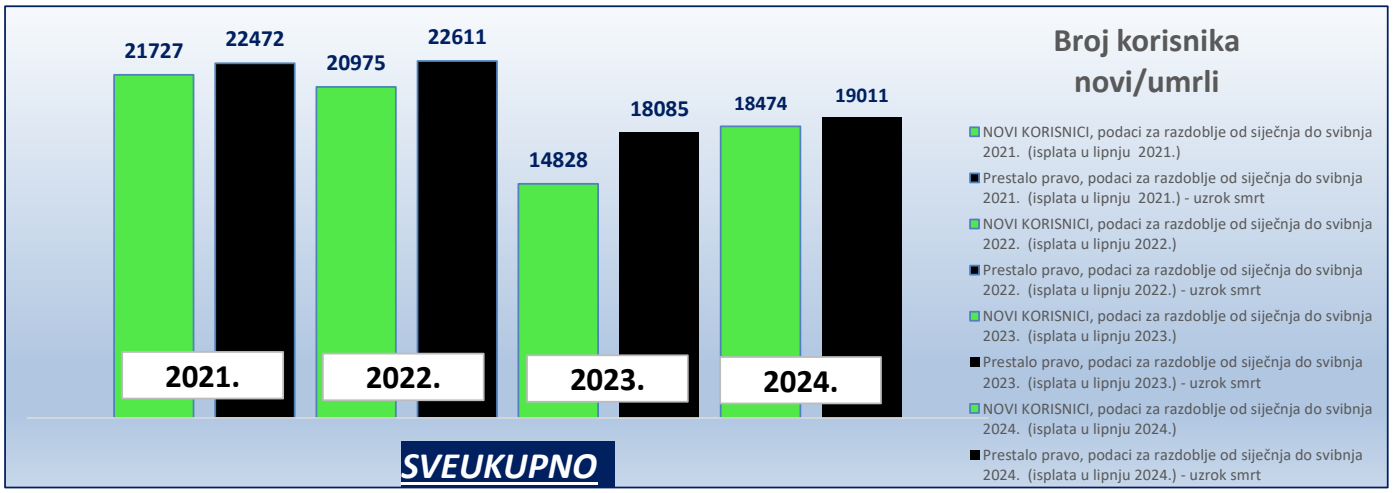

U prikazu grafova nisu uključeni korisnici mirovina DVO, ZOHBDR i HVO te predujam (akontacija) kod novih korisnika.

* Privremeni rezultati.

KORISNICI MIROVINA KOJI SU PRAVO NA MIROVINU OSTVARILI PREMA ZAKONU O MIROVINSKOM OSIGURANJU
prema vrstama prava i spolu - *NOVI KORISNICI*
za razdoblje od siječnja do svibnja (isplata u lipnju) 2023.-2024. *

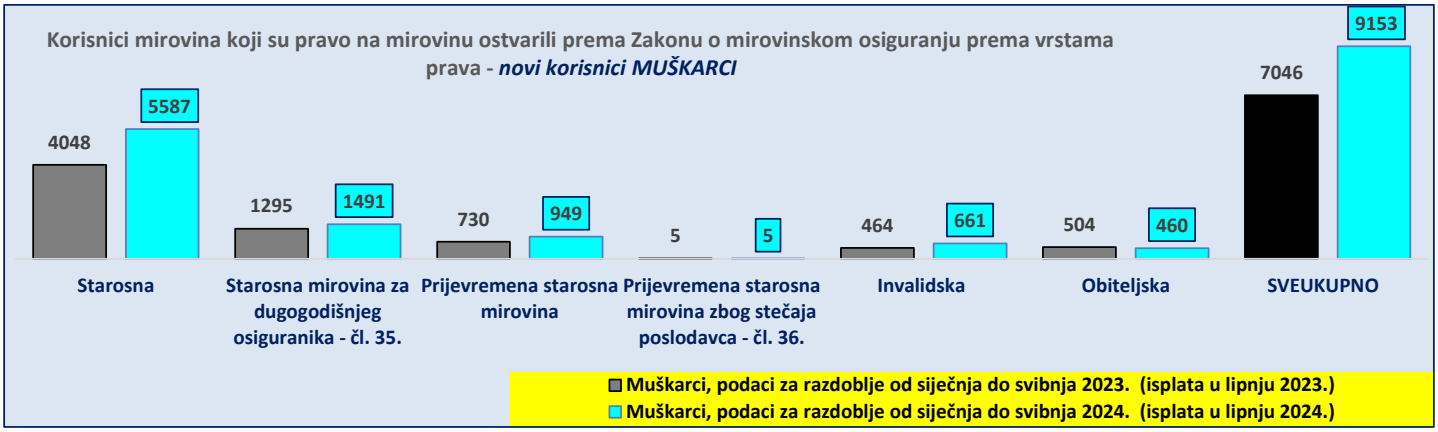

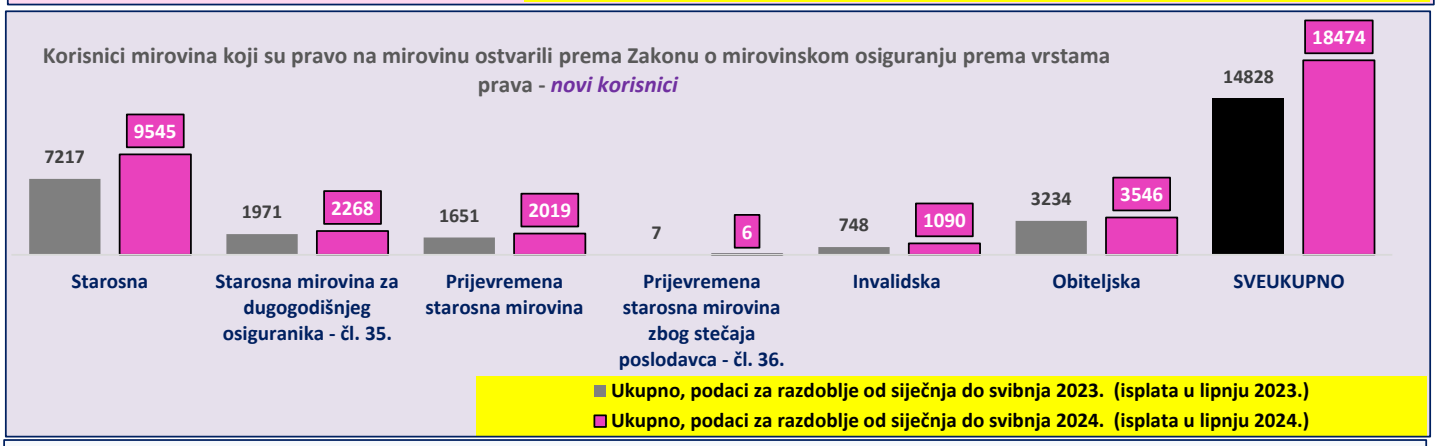

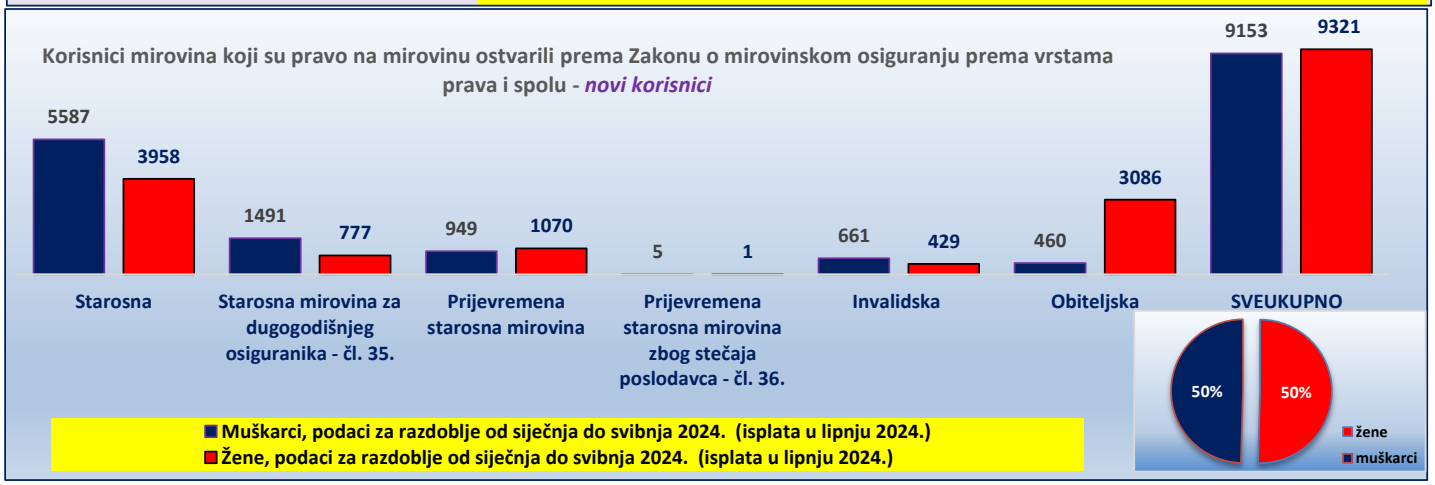

U prikazu grafova u broj korisnika mirovina nisu uključeni korisnici mirovina koji su prvi put ostvarili pravo na mirovinu, a određen im je predujam (akontacija), ni korisnici mirovina DVO, ZOHBDR i HVO.
* Privremeni rezultati.

KORISNICI *OSNOVNIH MIROVINA* KOJI SU PRAVO NA MIROVINU *PRVI PUT* OSTVARILI U *2024.* GODINI
PREMA ZAKONU O MIROVINSKOM OSIGURANJU - NOVI KORISNICI *

Tablica 19 o. za razdoblje od siječnja do svibnja 2024. (isplata u lipnju 2024.)

Vrste mirovina	Broj korisnika			Prosječna netomirovina u eurima (EUR)			Prosječan staž			Prosječna dob		
	Ukupno	Muškarci	Žene	**Ukupno**	Muškarci	Žene	**Ukupno**	Muškarci	Žene	**Ukupno**	Muškarci	Žene
0	1	2	3	4	5	6	7	8	9	10	11	12
Starosna mirovina	576	298	278	**886,38**	893,80	878,42	40 04 17	40 10 12	39 10 14	64 10	64 10	64 11
Starosna mirovina za dugogodišnjeg osiguranika - čl. 35.	305	192	113	**684,73**	699,80	659,12	42 05 04	42 08 12	41 11 23	61 10	62 02	61 03
Ukupno starosna	**881**	**490**	**391**	**816,57**	**817,79**	**815,05**	**41 01 00**	**41 06 29**	**40 05 21**	**63 10**	**63 09**	**63 10**
Prijevremena starosna mirovina	340	195	145	**611,57**	650,27	559,53	37 06 28	38 00 29	36 10 23	60 06	61 02	59 07
Prijevremena starosna mirovina zbog stečaja poslodavca - čl. 36.												
Sveukupno starosna	**1221**	**685**	**536**	**759,49**	**770,10**	**745,92**	**40 01 08**	**40 07 01**	**39 06 03**	**62 11**	**63 00**	**62 08**
Invalidska mirovina	12	7	5	**565,91**	614,82	497,43	31 09 16	33 08 03	29 01 24	60 00	59 05	60 09
Obiteljska mirovina	356	120	236	**356,59**	324,88	372,71	28 04 03	25 11 04	29 06 28	34 02	26 09	37 11
SVEUKUPNO	**1589**	**812**	**777**	**667,76**	**702,97**	**630,97**	**37 04 27**	**38 04 07**	**36 05 02**	**56 05**	**57 08**	**55 02**

KORISNICI *OSNOVNIH MIROVINA* KOJI SU PRAVO NA MIROVINU *PRVI PUT* OSTVARILI U *2024.* GODINI
PREMA ZAKONU O MIROVINSKOM OSIGURANJU - NOVI KORISNICI *
bez korisnika mirovina koji su mirovine ostvarili prema međunarodnim ugovorima

Tablica 19 p. za razdoblje od siječnja do svibnja 2024. (isplata u lipnju 2024.)

Vrste mirovina	Broj korisnika			Prosječna netomirovina u eurima (EUR)			Prosječan staž			Prosječna dob		
	Ukupno	Muškarci	Žene	**Ukupno**	Muškarci	Žene	**Ukupno**	Muškarci	Žene	**Ukupno**	Muškarci	Žene
0	1	2	3	4	5	6	7	8	9	10	11	12
Starosna mirovina	567	293	274	890,86	900,19	880,88	40 05 24	41 00 15	39 10 19	64 10	64 10	64 11
Starosna mirovina za dugogodišnjeg osiguranika - čl. 35.	291	181	110	690,10	707,60	661,30	42 05 18	42 09 04	41 11 28	61 10	62 02	61 03
Ukupno starosna	**858**	**474**	**384**	**822,77**	**826,65**	**817,98**	**41 01 24**	**41 08 13**	**40 05 24**	**63 10**	**63 10**	**63 10**
Prijevremena starosna mirovina	329	188	141	617,47	659,01	562,09	37 07 00	38 00 26	36 11 04	60 06	61 02	59 07
Prijevremena starosna mirovina zbog stečaja poslodavca - čl. 36.												
Sveukupno starosna	**1187**	**662**	**525**	**765,87**	**779,04**	**749,26**	**40 01 28**	**40 08 02**	**39 06 10**	**62 11**	**63 01**	**62 08**
Invalidska mirovina	12	7	5	565,91	614,82	497,43	31 09 16	33 08 03	29 01 24	60 00	59 05	60 09
Obiteljska mirovina	355	120	235	357,41	324,88	374,02	28 04 22	25 11 04	29 07 29	34 03	26 09	38 01
SVEUKUPNO	**1554**	**789**	**765**	**671,01**	**708,51**	**632,34**	**37 04 28**	**38 04 11**	**36 05 04**	**56 04**	**57 07**	**55 01**

Napomena:

U tablicama 19 o. i 19 p. u broj korisnika mirovina **nisu** uključeni korisnici osnovnih mirovina koji su prvi put ostvarili pravo na mirovinu, a određen im je **predujam** (akontacija). "Prvi puta" definira pojam prvog ulaska u sustav isplate redovne mirovine.

Od siječnja 2024. u primjeni je članak 1. Zakona o izmjenama Zakona o dodatku na mirovine ostvarene prema Zakonu o mirovinskom osiguranju (NN 156/23).

Staž: ggmmdd = godine, mjeseci, dani
Dob: ggmm = godine, mjeseci
U tablicama je prikazan ***ukupni*** staž korisnika mirovina.
* Privremeni rezultati.

za razdoblje od siječnja do svibnja 2024. (isplata u lipnju 2024.)

Korisnici mirovina prema vrstama mirovina, prosječnoj mirovini i udjelu netomirovine u netoplaći RH koji su pravo na mirovin u *PRVI PUT OSTVARILI U 2024*. *godini* prema Zakonu o mirovinskom osiguranju -

NOVI KORISNICI bez međunarodnih ugovora

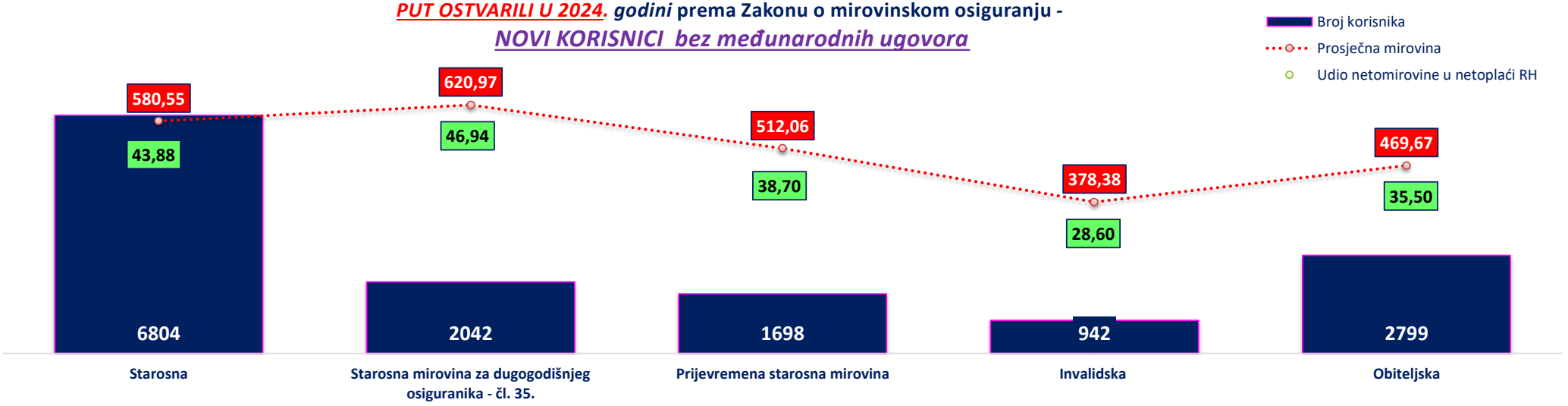

Korisnici *OSNOVNIH mirovina* prema vrstama mirovina, prosječnoj mirovini te udjelu netomirovine u netoplaći RH koji su pravo na mirovinu *PRVI PUT OSTVARILI U 2024.* *godini* prema Zakonu o mirovinskom osiguranju -

NOVI KORISNICI osnovnih mirovina bez međunarodnih ugovora

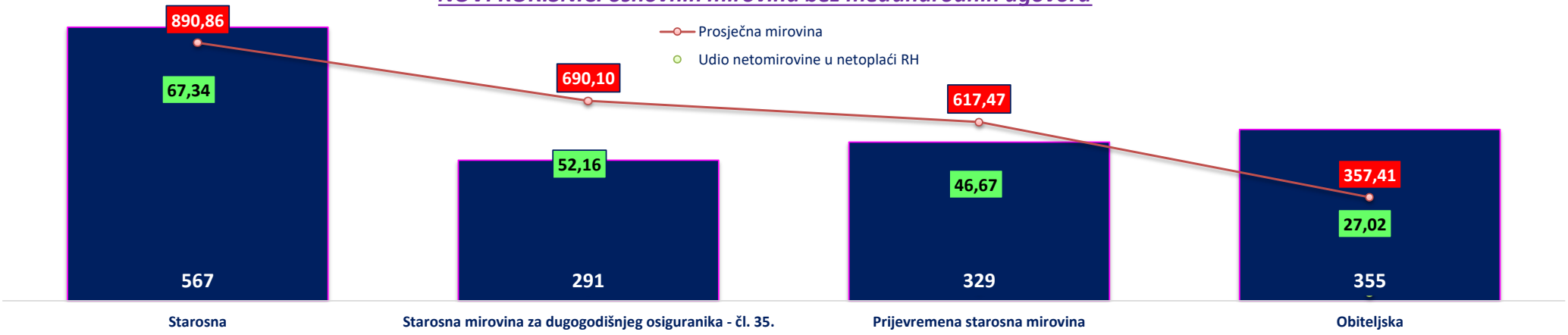

Od siječnja 2024. u primjeni je članak 1. Zakona o izmjenama Zakona o dodatku na mirovine ostvarene prema Zakonu o mirovinskom osiguranju (NN 156/23).
Privremeni rezultati.

KORISNICI MIROVINA PREMA VRSTAMA MIROVINA, SPOLU, PROSJEČNOJ MIROVINI I PROSJEČNOM STAŽU KOJI SU PRAVO NA MIROVINU OSTVARILI PREMA ZAKONU O MIROVINSKOM OSIGURANJU (zbroj tablica 20 a. i 20 b.)

Tablica 20. za svibanj 2024. (isplata u lipnju 2024.)

Vrste mirovina	Broj korisnika			Prosječna netomirovina u eurima (EUR)				Prosječan staž			Prosječna dob		
	Ukupno	Muškarci	Žene	**Ukupno**	Udio netomirovine u netoplaći RH	Muškarci	Žene	**Ukupno**	Muškarci	Žene	**Ukupno**	Muškarci	Žene
0	1	2	3	4	4a	5	6	7	8	9	10	11	12
Starosna mirovina	**504257**	237093	267164	**503,73**	38,07	**517,62**	**491,40**	31 09 18	32 11 02	30 09 24	75 02	74 10	75 07
Starosna mirovina za dugogodišnjeg osiguranika - čl. 35.	**54901**	41406	13495	**638,71**	48,28	**643,02**	**625,49**	42 05 14	42 07 14	41 11 16	66 11	67 07	65 00
Starosna mirovina prevedena iz invalidske	**74639**	40290	34349	**441,43**	33,37	**443,59**	**438,90**	24 07 15	26 00 00	23 00 04	75 00	75 03	74 09
Ukupno starosna	**633797**	**318789**	**315008**	**508,09**	**38,40**	**524,55**	**491,42**	**31 10 15**	**33 03 17**	**30 05 05**	**74 06**	**73 11**	**75 00**
Prijevremena starosna mirovina - ZOMO	**212272**	99978	112294	**482,52**	36,47	**512,16**	**456,12**	36 00 25	38 00 23	34 03 15	70 00	72 00	68 01
Prijevremena starosna mirovina zbog stečaja poslodavca - čl. 36.	**390**	238	152	**527,04**	39,84	**576,63**	**449,40**	35 09 01	37 01 01	33 07 25	65 02	66 04	63 05
Sveukupno starosna	**846459**	**419005**	**427454**	**501,68**	**37,92**	**521,63**	**482,13**	**32 11 06**	**34 05 10**	**31 05 10**	**73 04**	**73 06**	**73 02**
Invalidska mirovina	**92385**	57209	35176	**374,23**	28,29	**396,12**	**338,63**	21 10 16	22 04 00	21 01 14	63 11	64 04	63 01
Obiteljska mirovina	**193270**	14696	178574	**392,40**	29,66	**364,83**	**394,67**	28 03 23	24 02 26	28 07 26	72 10	54 05	74 04
SVEUKUPNO	**1132114**	**490910**	**641204**	**472,63**	**35,72**	**502,31**	**449,90**	**31 02 25**	**32 08 24**	**30 01 04**	**72 06**	**71 10**	**73 00**
Prosječna starosna mirovina prema ZOMO-u **s mirovinskim stažem od 40 i više godina**	113701	71292	42409	719,10	54,35	715,83	724,59	43 00 24	43 00 02	43 02 00	74 07	75 07	72 10
Prosječna ukupna mirovina prema ZOMO-u **s mirovinskim stažem od 40 i više godina**	227801	138342	89459	652,54	49,32	655,12	648,56	42 06 01	42 07 04	42 04 11	72 07	72 05	72 11
Korisnici **najniže** mirovine kojima je mirovina određena prema ZOMO-u	313353	107139	206214	333,42	25,20	321,81	339,45	28 02 11	29 00 22	27 09 02	–	–	–
Korisnici **najviše** mirovine kojima je mirovina određena prema Zakonu o najvišoj mirovini	1692	742	950	1.363,22	103,04	1.498,63	1.257,45	37 04 17	37 04 10	37 04 22	–	–	–

KORISNICI MIROVINA PREMA VRSTAMA MIROVINA, SPOLU, PROSJEČNOJ MIROVINI I PROSJEČNOM STAŽU KOJI SU PRAVO NA MIROVINU OSTVARILI do 31. prosinca 1998.

Tablica 20 a. za svibanj 2024. (isplata u lipnju 2024.)

Vrste mirovina	Broj korisnika			Prosječna netomirovina u eurima (EUR)				Prosječan staž			Prosječna dob		
	Ukupno	Muškarci	Žene	**Ukupno**	Udio netomirovine u netoplaći RH	Muškarci	Žene	**Ukupno**	Muškarci	Žene	**Ukupno**	Muškarci	Žene
0	1	2	3	4	4a	5	6	7	8	9	10	11	12
Starosna mirovina	**105503**	35719	69784	**606,31**	45,83	**672,41**	**572,48**	32 08 13	35 10 09	31 01 11	84 05	85 07	83 09
Starosna mirovina prevedena iz invalidske	**42718**	19151	23567	**488,58**	36,93	**502,06**	**477,62**	23 05 10	24 11 10	22 02 22	78 00	79 02	77 01
Ukupno starosna	**148221**	**54870**	**93351**	**572,38**	**43,26**	**612,95**	**548,54**	**30 00 05**	**32 00 00**	**28 10 17**	**82 07**	**83 04**	**82 01**
Invalidska mirovina	**6577**	4694	1883	**516,29**	39,02	**534,55**	**470,78**	18 00 25	18 10 10	16 03 24	71 05	72 02	69 07
Obiteljska mirovina	**32656**	1927	30729	**428,80**	32,41	**403,49**	**430,39**	24 09 19	23 02 05	24 10 26	81 00	71 03	81 07
UKUPNO	**187454**	**61491**	**125963**	**545,40**	**41,22**	**600,40**	**518,55**	**28 08 25**	**30 09 22**	**27 08 25**	**81 11**	**82 01**	**81 09**

KORISNICI MIROVINA PREMA VRSTAMA MIROVINA, SPOLU, PROSJEČNOJ MIROVINI I PROSJEČNOM STAŽU KOJI SU PRAVO NA MIROVINU OSTVARILI od 1. siječnja 1999.

Tablica 20 b. za svibanj 2024. (isplata u lipnju 2024.)

Vrste mirovina	Broj korisnika			Prosječna netomirovina u eurima (EUR)				Prosječan staž			Prosječna dob		
	Ukupno	Muškarci	Žene	**Ukupno**	Udio netomirovine u netoplaći RH	Muškarci	Žene	**Ukupno**	Muškarci	Žene	**Ukupno**	Muškarci	Žene
0	1	2	3	4	4a	5	6	7	8	9	10	11	12
Starosna mirovina	**398787**	201374	197413	**476,60**	36,02	**490,17**	**462,76**	31 06 20	32 04 22	30 08 14	72 09	72 11	72 08
Starosna mirovina za dugogodišnjeg osiguranika - čl. 35.	**54901**	41406	13495	**638,71**	48,28	**643,02**	**625,49**	42 05 14	42 07 14	41 11 16	66 11	67 07	65 00
Starosna mirovina prevedena iz invalidske	**31921**	21139	10782	**378,34**	28,60	**390,62**	**354,27**	26 02 12	26 11 23	24 08 11	71 00	71 09	69 06
Ukupno starosna	**485609**	**263919**	**221690**	**488,47**	**36,92**	**506,18**	**467,39**	**32 05 08**	**33 06 27**	**31 01 02**	**72 00**	**72 00**	**72 00**
Prijevremena starosna mirovina - ZOMO	**212239**	99978	112261	**482,50**	36,47	**512,16**	**456,08**	36 00 25	38 00 23	34 03 16	69 11	72 00	68 01
Prijevremena starosna mirovina zbog stečaja poslodavca - čl. 36.	**390**	238	152	**527,04**	39,84	**576,63**	**449,40**	35 09 01	37 01 01	33 07 25	65 02	66 04	63 05
Sveukupno starosna	**698238**	**364135**	**334103**	**486,68**	**36,79**	**507,87**	**463,58**	**33 06 17**	**34 09 25**	**32 02 00**	**71 04**	**72 00**	**70 09**
Invalidska mirovina	**85808**	52515	33293	**363,34**	27,46	**383,74**	**331,16**	22 01 19	22 07 12	21 04 22	63 03	63 08	62 09
Obiteljska mirovina	**160614**	12769	147845	**385,00**	29,10	**359,00**	**387,25**	29 00 08	24 04 25	29 05 03	71 02	51 11	72 10
SVEUKUPNO	**944660**	**429419**	**515241**	**458,19**	**34,63**	**488,26**	**433,12**	**31 08 26**	**33 00 03**	**30 08 07**	**70 07**	**70 04**	**70 10**

U podatke u tablicama 20., 20 a. i 20 b. nisu uključeni korisnici mirovina DVO, ZOHBDR i HVO. U spomenutim tablicama prikazan je ***ukupni*** staž korisnika mirovina.

Za obiteljske mirovine dob se odnosi na naslovnika.

KORISNICI MIROVINA PREMA VRSTAMA MIROVINA, SPOLU, PROSJEČNOJ MIROVINI I PROSJEČNOM STAŽU KOJI SU PRAVO NA MIROVINU OSTVARILI PREMA ZAKONU O MIROVINSKOM OSIGURANJU *BEZ MEĐUNARODNIH UGOVORA*

Tablica 20.-BMU

za svibanj 2024. (isplata u lipnju 2024.)

Vrste mirovina	Broj korisnika			Prosječna netomirovina u eurima (EUR)				Prosječan staž			Prosječna dob		
	Ukupno	Muškarci	Žene	**Ukupno**	Udio netomirovine u netoplaći RH	Muškarci	Žene	**Ukupno**	Muškarci	Žene	**Ukupno**	Muškarci	Žene
0	1	2	3	4	4a	5	6	7	8	9	10	11	12
Starosna mirovina	**407636**	179625	228011	589,38	44,55	637,23	551,69	31 10 20	33 03 01	30 09 26	75 02	74 08	75 08
Starosna mirovina za dugogodišnjeg osiguranika - čl. 35.	**48547**	35713	12834	670,42	50,67	682,17	637,72	42 05 09	42 07 15	41 11 13	66 10	67 05	65 00
Starosna mirovina prevedena iz invalidske	**64755**	33329	31426	495,94	37,49	518,82	471,68	24 04 22	25 11 11	22 09 04	74 10	75 01	74 07
Ukupno starosna	**520938**	**248667**	**272271**	**585,32**	**44,24**	**627,81**	**546,51**	**31 11 08**	**33 07 13**	**30 04 26**	**74 04**	**73 08**	**75 00**
Prijevremena starosna mirovina	**176544**	76411	100133	533,77	40,35	599,74	483,42	35 10 26	37 11 21	34 03 24	69 06	71 06	67 11
Prijevremena starosna mirovina zbog stečaja poslodavca - čl. 36.	**382**	232	150	527,48	39,87	576,99	450,90	35 09 05	37 01 07	33 08 04	65 01	66 03	63 04
Sveukupno starosna	**697864**	**325310**	**372554**	**572,25**	**43,25**	**621,18**	**529,51**	**32 11 10**	**34 07 23**	**31 05 14**	**73 02**	**73 02**	**73 01**
Invalidska mirovina	**87335**	53250	34085	390,67	29,53	418,65	346,95	21 11 07	22 05 03	21 01 27	63 09	64 02	63 01
Obiteljska mirovina	**159893**	13096	146797	450,35	34,04	394,65	455,32	28 01 15	23 11 09	28 06 02	72 06	52 09	74 03
SVEUKUPNO	**945092**	**391656**	**553436**	**534,84**	**40,43**	**586,07**	**498,59**	**31 01 07**	**32 07 15**	**30 00 12**	**72 02**	**71 03**	**72 10**
Prosječna starosna mirovina prema ZOMO-u **s mirovinskim stažem od 40 i više godina**	91252	55715	35537	853,45	64,51	861,69	840,55	43 01 21	43 01 21	43 01 22	73 10	74 11	72 03
Prosječna starosna mirovina prema ZOMO-u **s mirovinskim stažem od 40 i više godina i navršenih 65 godina života**	84627	50174	34453	851,06	64,33	856,39	843,29	42 11 08	42 09 18	43 01 17	74 11	76 07	72 07
Prosječna ukupna mirovina prema ZOMO-u **s mirovinskim stažem od 40 i više godina**	185349	109154	76195	754,67	57,04	769,61	733,27	42 06 22	42 08 15	42 04 06	72 02	71 10	72 06
Korisnici **najniže** mirovine kojima je mirovina određena prema ZOMO-u	267353	83310	184043	366,41	27,70	373,30	363,29	28 00 01	28 07 24	27 08 13	–	–	–
Korisnici **najviše** mirovine kojima je mirovina određena prema Zakonu o najvišoj mirovini	1542	640	902	1.438,01	108,69	1.639,39	1.295,13	37 06 01	37 04 22	37 06 28	–	–	–

Napomena:

U broj korisnika mirovina **nisu uključeni** korisnici mirovina DVO, ZOHBDR i HVO. U tablici je prikazan ***ukupni*** staž korisnika mirovina.

Za obiteljske mirovine dob se odnosi na naslovnika.

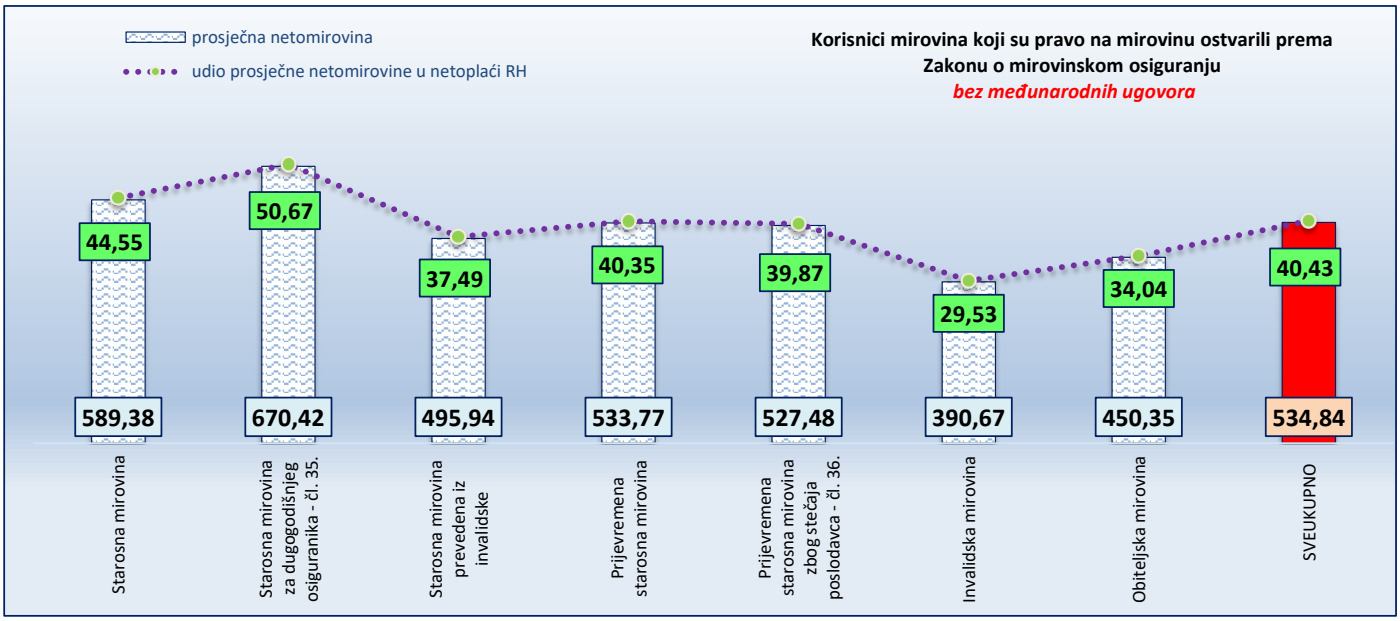

KORISNICI *OSNOVNIH* MIROVINA PREMA VRSTAMA MIROVINA, SPOLU, PROSJEČNOJ MIROVINI I PROSJEČNOM STAŽU KOJI SU PRAVO NA MIROVINU OSTVARILI PREMA ZAKONU O MIROVINSKOM OSIGURANJU

Tablica 20.-OM — za svibanj 2024. (isplata u lipnju 2024.)

Vrste mirovina	Broj korisnika			Prosječna netomirovina u eurima (EUR)				Prosječan staž			Prosječna dob		
	Ukupno	Muškarci	Žene	**Ukupno**	Udio netomirovine u netoplaći RH	Muškarci	Žene	**Ukupno**	Muškarci	Žene	**Ukupno**	Muškarci	Žene
0	1	2	3	4	4a	5	6	7	8	9	10	11	12
Starosna mirovina	7109	3781	3328	893,18	67,51	904,43	880,39	39 08 27	40 03 02	39 01 21	67 03	67 03	67 02
Starosna mirovina za dugogodišnjeg osiguranika - članak 35.	2718	1703	1015	740,99	56,01	759,25	710,35	42 02 26	42 05 24	41 10 05	64 05	64 11	63 07
Starosna mirovina prevedena iz invalidske	34	24	10	511,20	38,64	561,66	390,11	32 04 26	32 08 28	31 07 09	66 05	66 07	66 00
Ukupno starosna	**9861**	**5508**	**4353**	**849,91**	**64,24**	**858,05**	**839,62**	**40 04 25**	**40 11 01**	**39 09 04**	**66 05**	**66 07**	**66 04**
Prijevremena starosna mirovina	5360	2628	2732	668,48	50,53	741,04	598,68	36 11 18	37 08 16	36 02 24	63 04	64 04	62 04
Prijevremena starosna mirovina zbog stečaja poslodavca - čl. 36.	10	6	4	637,27	48,17	743,09	478,54	36 05 15	38 10 28	32 09 16	61 10	62 02	61 04
Sveukupno starosna	**15231**	**8142**	**7089**	**785,92**	**59,40**	**820,20**	**746,56**	**39 02 09**	**39 10 19**	**38 04 26**	**65 04**	**65 10**	**64 10**
Invalidska mirovina	65	53	12	556,70	42,08	567,30	509,85	32 04 04	32 11 21	29 07 08	62 04	62 05	61 11
Obiteljska mirovina	2908	886	2022	384,40	29,06	354,49	397,51	27 05 12	24 04 23	28 09 16	37 03	27 04	41 08
SVEUKUPNO	**18204**	**9081**	**9123**	**720,96**	**54,49**	**773,28**	**668,89**	**37 03 13**	**38 03 26**	**36 03 02**	**60 10**	**62 01**	**59 08**

KORISNICI *OSNOVNIH* MIROVINA PREMA VRSTAMA MIROVINA, SPOLU, PROSJEČNOJ MIROVINI I PROSJEČNOM STAŽU KOJI SU PRAVO NA MIROVINU OSTVARILI PREMA ZAKONU O MIROVINSKOM OSIGURANJU *BEZ MEĐUNARODNIH UGOVORA*

Tablica 20.-OM-BMU — za svibanj 2024. (isplata u lipnju 2024.)

Vrste mirovina	Broj korisnika			Prosječna netomirovina u eurima (EUR)				Prosječan staž			Prosječna dob		
	Ukupno	Muškarci	Žene	**Ukupno**	Udio netomirovine u netoplaći RH	Muškarci	Žene	**Ukupno**	Muškarci	Žene	**Ukupno**	Muškarci	Žene
0	1	2	3	4	4a	5	6	7	8	9	10	11	12
Starosna mirovina	7047	3738	3309	896,13	67,73	908,59	882,06	39 09 05	40 03 13	39 01 28	67 03	67 04	67 02
Starosna mirovina za dugogodišnjeg osiguranika - članak 35.	2608	1611	997	744,72	56,29	765,11	711,78	42 02 24	42 05 23	41 10 05	64 05	64 11	63 07
Starosna mirovina prevedena iz invalidske	33	24	9	523,69	39,58	561,66	422,43	32 10 11	32 08 28	33 01 29	66 05	66 07	65 10
Ukupno starosna	**9688**	**5373**	**4315**	**854,10**	**64,56**	**864,02**	**841,76**	**40 04 25**	**40 11 01**	**39 09 09**	**66 06**	**66 07**	**66 04**
Prijevremena starosna mirovina	5191	2528	2663	672,30	50,82	746,16	602,18	36 11 27	37 08 22	36 03 10	63 03	64 04	62 04
Prijevremena starosna mirovina zbog stečaja poslodavca - čl. 36.	10	6	4	637,27	48,17	743,09	478,54	36 05 15	38 10 28	32 09 16	61 10	62 02	61 04
Sveukupno starosna	**14889**	**7907**	**6982**	**790,57**	**59,76**	**826,24**	**750,17**	**39 02 17**	**39 10 25**	**38 05 11**	**65 04**	**65 10**	**64 10**
Invalidska mirovina	64	52	12	563,91	42,62	576,38	509,85	32 06 29	33 03 05	29 07 08	62 04	62 05	61 11
Obiteljska mirovina	2898	884	2014	384,89	29,09	355,15	397,94	27 05 22	24 05 05	28 09 26	37 03	27 04	41 08
SVEUKUPNO	**17851**	**8843**	**9008**	**723,90**	**54,72**	**777,68**	**671,10**	**37 03 11**	**38 03 19**	**36 03 08**	**60 10**	**62 00**	**59 07**

Napomena: U broj korisnika mirovina ***nisu uključeni*** korisnici mirovina DVO, ZOHBDR i HVO. U tablicama je prikazan ***ukupni*** staž korisnika mirovina.

Od siječnja 2024. u primjeni je članak 1. Zakona o izmjenama Zakona o dodatku na mirovine ostvarene prema Zakonu o mirovinskom osiguranju (NN 156/23).

za svibanj 2024. (isplata u lipnju 2024.)

Korisnici mirovina prema vrstama mirovina, prosječnoj mirovini i udjelu netomirovine u netoplaći RH koji su pravo na mirovin u ostvarili prema Zakonu o mirovinskom osiguranju - *bez međunarodnih ugovora*

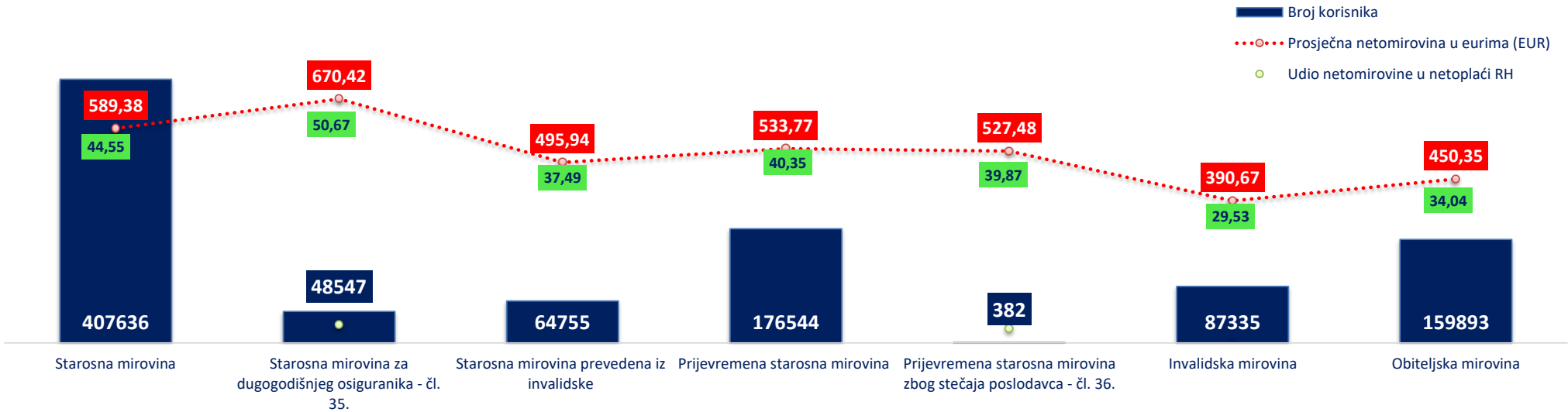

Korisnici *osnovnih* mirovina prema vrstama mirovina, prosječnoj mirovini i udjelu netomirovine u netoplaći RH koji su pravo na mirovinu ostvarili prema Zakonu o mirovinskom osiguranju - *bez međunarodnih ugovora*

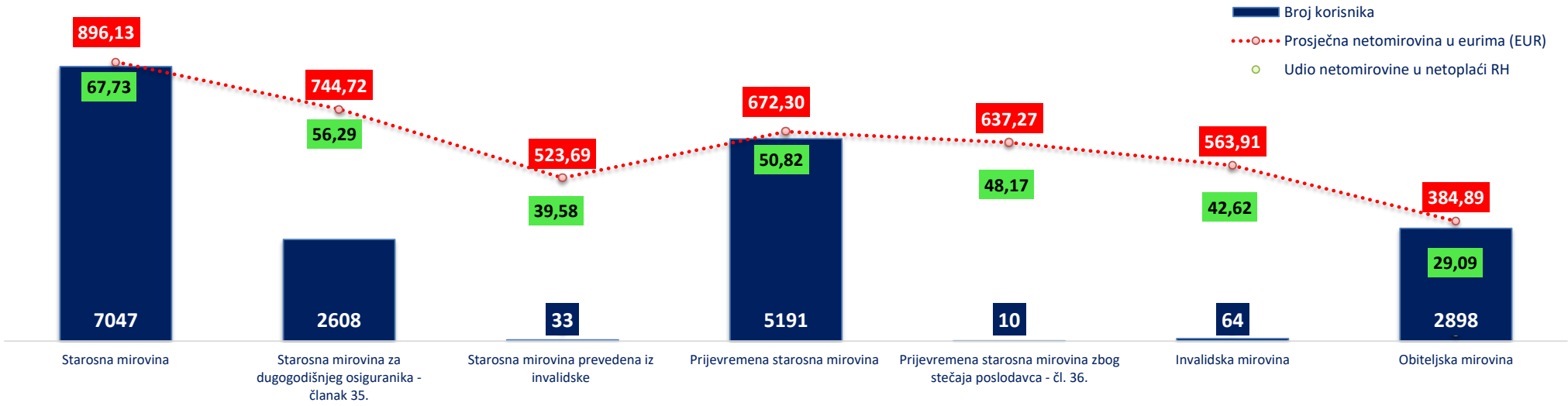

Od siječnja 2024. u primjeni je članak 1. Zakona o izmjenama Zakona o dodatku na mirovine ostvarene prema Zakonu o mirovinskom osiguranju (NN 156/23).

za svibanj 2024. (isplata u lipnju 2024.)

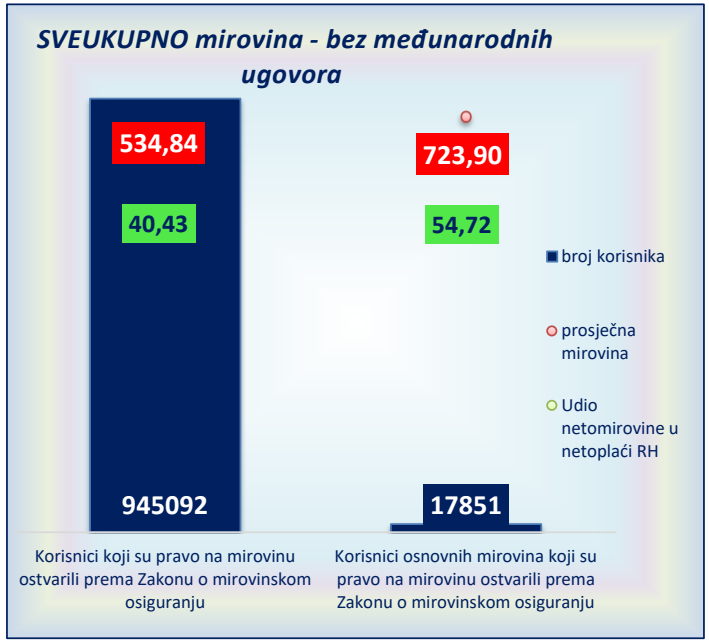

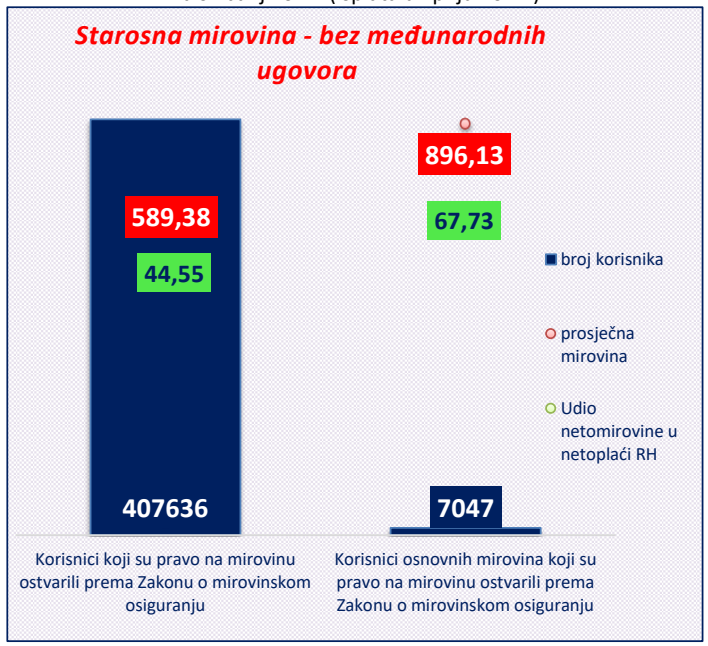

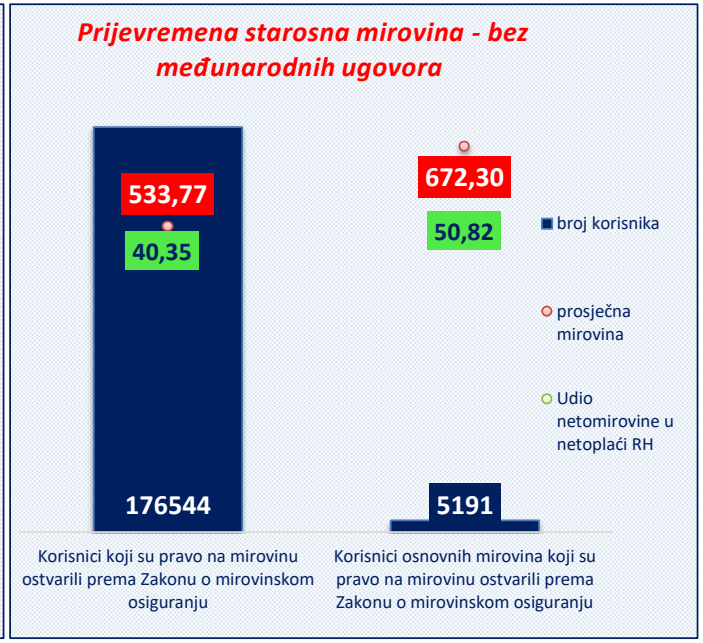

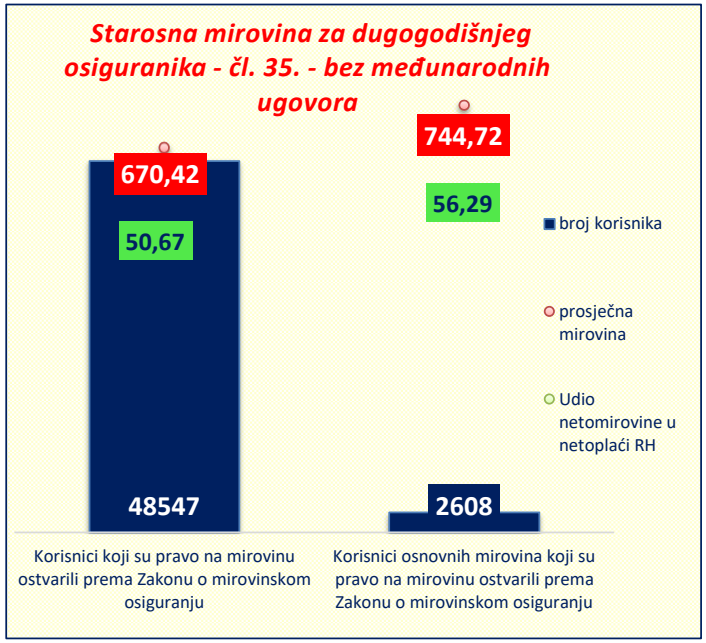

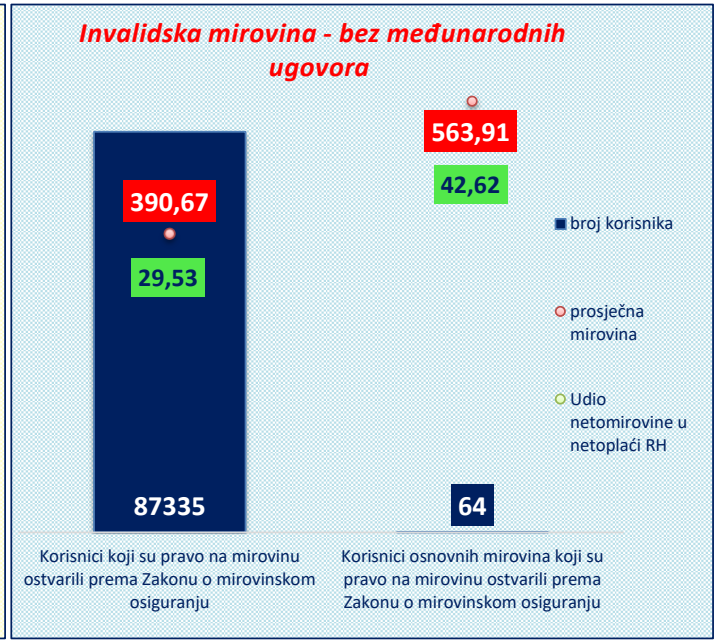

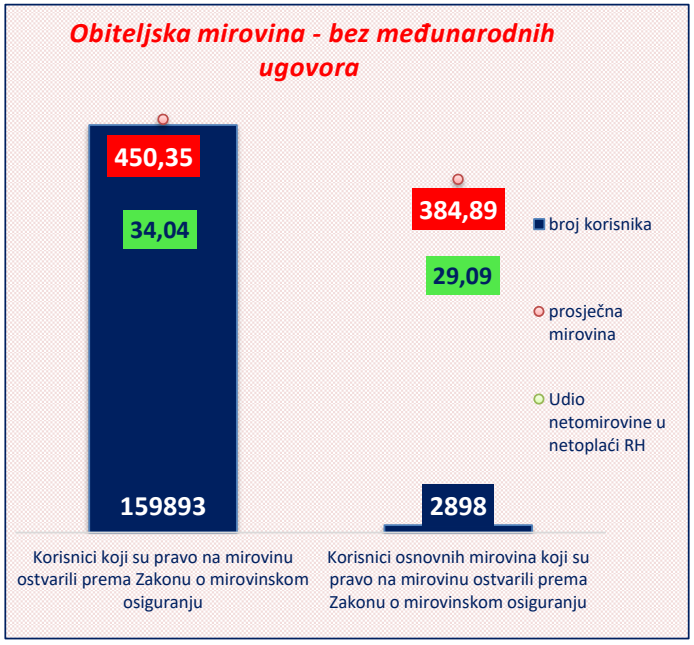

KORISNICI *OSNOVNIH* MIROVINA PREMA GODINAMA MIROVINSKOG STAŽA, SPOLU I PROSJEČNOJ NETOMIROVINI KOJI SU PRAVO NA MIROVINU OSTVARILI PREMA ZAKONU O MIROVINSKOM OSIGURANJU

Tablica 20.-OM-1 za svibanj 2024. (isplata u lipnju 2024.)

Red. br.	Godine mirovinskog staža	Ukupno				Muškarci				Žene			
		Broj korisnika	Prosječna dob	Prosječan staž	Prosječna netomirovina u eurima (EUR)	Broj korisnika	Prosječna dob	Prosječan staž	Prosječna netomirovina u eurima (EUR)	Broj korisnika	Prosječna dob	Prosječan staž	Prosječna netomirovina u eurima (EUR)
0	1	2	3	4	5	6	7	8	9	10	11	12	13
1.	do 4	97	50 08	03 02 07	462,15	44	51 07	02 07 04	588,09	53	49 10	03 08 27	357,60
2.	5 - 9	88	22 08	07 09 03	190,75	38	13 10	07 08 21	203,40	50	29 04	07 09 12	181,13
3.	10 - 14	186	24 01	12 10 10	230,25	81	21 01	13 00 16	221,73	105	26 05	12 08 16	236,81
4.	15 - 19	421	29 05	17 07 04	269,46	167	26 11	17 05 16	265,49	254	31 01	17 08 06	272,06
5.	20 - 24	648	38 01	22 07 20	350,16	263	35 08	22 08 09	341,75	385	39 09	22 07 06	355,91
6.	25 - 29	898	47 08	27 06 10	437,22	375	45 09	27 06 01	462,89	523	49 00	27 06 16	418,82
7.	30	202	52 08	30 05 17	491,64	69	47 08	30 06 08	518,34	133	55 03	30 05 06	477,78
8.	31	212	56 01	31 06 01	541,67	81	57 01	31 05 27	610,44	131	55 05	31 06 03	499,14
9.	32	401	58 05	32 06 28	524,72	80	56 06	32 06 09	528,05	321	58 11	32 07 03	523,89
10.	33	563	59 07	33 05 12	563,71	79	57 04	33 05 06	651,33	484	60 00	33 05 13	549,41
11.	34	557	60 08	34 05 27	606,82	108	61 08	34 06 06	652,79	449	60 05	34 05 25	595,76
12.	35	1302	63 01	35 05 04	703,13	770	64 00	35 04 20	749,33	532	61 09	35 05 25	636,26
13.	36	1216	63 04	36 05 25	722,70	620	64 03	36 05 27	770,13	596	62 04	36 05 22	673,35
14.	37	1321	63 11	37 05 23	734,88	666	65 04	37 05 23	780,56	655	62 05	37 05 23	688,44
15.	38	1416	64 05	38 05 23	754,92	737	65 05	38 05 20	794,81	679	63 04	38 05 27	711,62
16.	39	1394	65 01	39 05 21	828,07	751	66 00	39 05 26	860,87	643	63 11	39 05 16	789,76
17.	40	1216	66 00	40 05 13	911,27	650	66 07	40 05 14	934,41	566	65 05	40 05 13	884,70
18.	41	2421	65 00	41 04 21	795,13	1289	65 05	41 04 21	811,09	1132	64 05	41 04 20	776,96
19.	42	1126	65 07	42 05 15	845,17	623	65 09	42 05 20	847,47	503	65 04	42 05 09	842,31
20.	43	760	65 10	43 05 18	848,79	428	66 01	43 05 09	855,36	332	65 06	43 05 29	840,32
21.	44	481	66 01	44 05 11	855,54	293	66 05	44 05 14	850,87	188	65 07	44 05 06	862,83
22.	45	421	70 08	45 05 15	860,15	218	74 08	45 05 03	872,93	203	66 04	45 05 27	846,43
23.	46 i više	857	64 00	48 10 22	951,30	651	63 06	49 03 07	952,81	206	65 08	47 08 04	946,56
UKUPNO		**18204**	**60 10**	**37 03 13**	**720,96**	**9081**	**62 01**	**38 03 26**	**773,28**	**9123**	**59 08**	**36 03 02**	**668,89**
24.	0 - 34	4273	47 10	27 01 12	448,71	1385	42 08	25 03 17	439,55	2888	50 04	27 11 28	453,10
25.	35 - 39	6649	64 00	37 06 10	750,24	3544	65 00	37 05 25	791,93	3105	62 10	37 06 28	702,65
26.	40 i više	7282	65 07	42 11 09	853,99	4152	66 00	43 03 11	868,69	3130	65 01	42 05 21	834,49

Napomena: u podatke u tablici 20.-OM-1 nisu uključeni korisnici mirovina DVO, ZOHBDR i HVO. U tablici je prikazan *ukupni* staž korisnika mirovina.

Od siječnja 2024. u primjeni je članak 1. Zakona o izmjenama Zakona o dodatku na mirovine ostvarene prema Zakonu o mirovinskom osiguranju (NN 156/23).

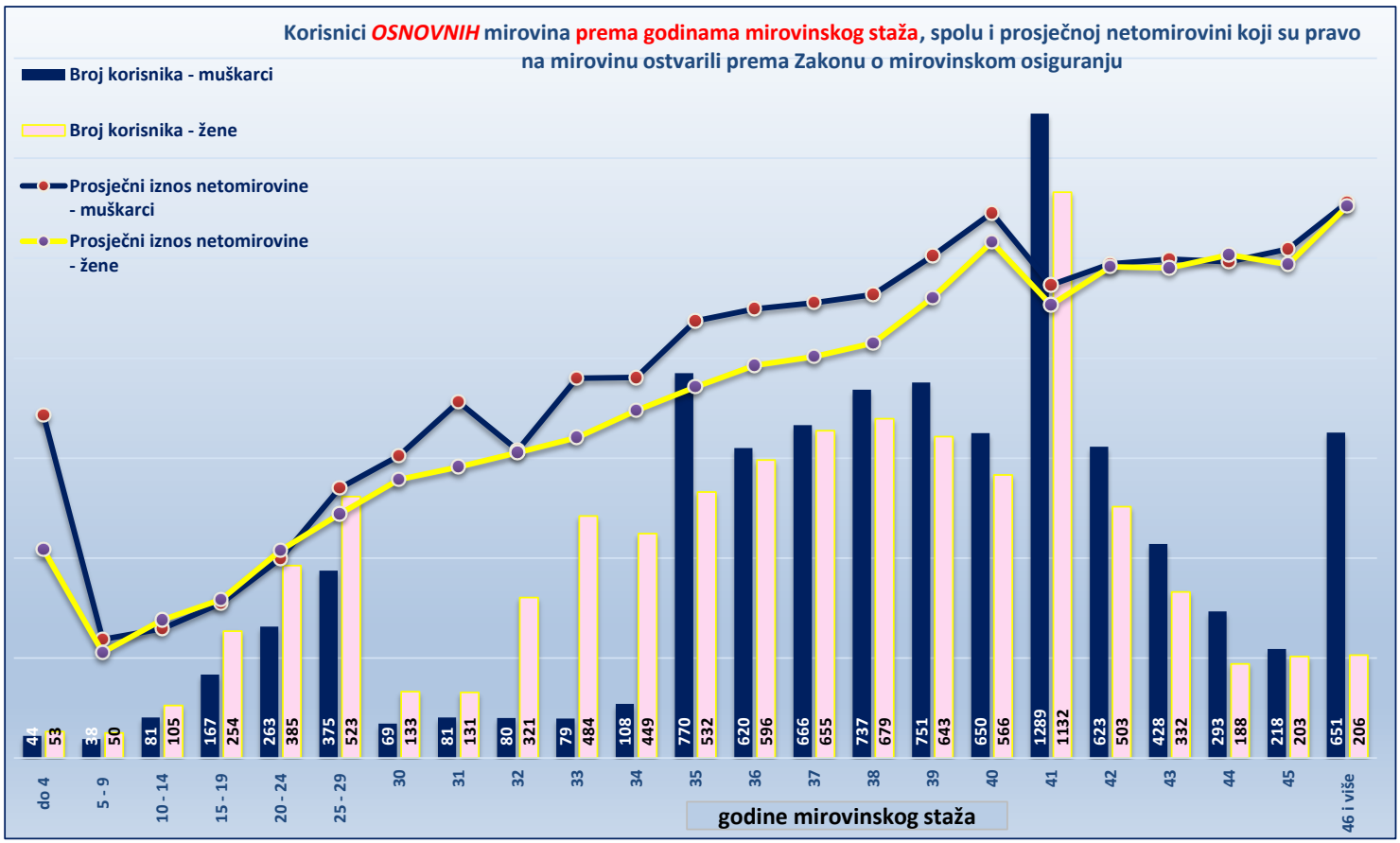

KORISNICI MIROVINA PREMA VRSTAMA MIROVINA, SPOLU, PROSJEČNOJ MIROVINI I PROSJEČNOM STAŽU KOJI SU PRAVO NA MIROVINU OSTVARILI PREMA ZAKONU O PRAVIMA IZ MIROVINSKOG OSIGURANJA DJELATNIH VOJNIH OSOBA, POLICIJSKIH SLUŽBENIKA I OVLAŠTENIH SLUŽBENIH OSOBA - DVO

Tablica 20 c. za svibanj 2024. (isplata u lipnju 2024.)

Vrste mirovina	Ukupno			Muškarci			Žene		
	Broj korisnika	Prosječna netomirovina u eurima (EUR)	Prosječan staž	Broj korisnika	Prosječna netomirovina u eurima (EUR)	Prosječan staž	Broj korisnika	Prosječna netomirovina u eurima (EUR)	Prosječan staž
0	1	2	3	4	5	6	7	8	9
Starosna mirovina	**7047**	834,76	36 03 14	6600	837,04	36 03 23	447	801,19	35 11 02
Invalidska mirovina	**7793**	665,70	26 11 22	7303	670,36	26 11 23	490	596,23	26 11 12
Obiteljska mirovina	**1314**	791,09	30 07 06	117	776,27	26 09 09	1197	792,53	30 11 23
UKUPNO	**16154**	**749,65**	**31 03 29**	**14020**	**749,71**	**31 04 12**	**2134**	**749,27**	**31 00 28**

U tablici je prikazan ***ukupni*** staž korisnika mirovina.

KORISNICI MIROVINA PREMA VRSTAMA MIROVINA, SPOLU, PROSJEČNOJ MIROVINI I PROSJEČNOM STAŽU KOJI SU PRAVO NA MIROVINU OSTVARILI PREMA ZAKONU O HRVATSKIM BRANITELJIMA IZ DOMOVINSKOG RATA I ČLANOVIMA NJIHOVIH OBITELJI - ZOHBDR

Tablica 20 d. za svibanj 2024. (isplata u lipnju 2024.)

Vrste mirovina	Ukupno			Muškarci			Žene		
	Broj korisnika	Prosječna netomirovina u eurima (EUR)	Prosječan staž	Broj korisnika	Prosječna netomirovina u eurima (EUR)	Prosječan staž	Broj korisnika	Prosječna netomirovina u eurima (EUR)	Prosječan staž
0	1	2	3	4	5	6	7	8	9
Najniža mirovina (čl.49. st.3. ZOHBDR 2017.)	**2809**	549,22	07 05 15	2640	547,57	07 05 27	169	575,05	06 11 12
Starosna mirovina prevedena iz invalidske	**1679**	725,99	27 05 14	1637	726,21	27 06 02	42	717,30	25 06 11
Invalidska mirovina	**52103**	1.130,77	20 02 21	51067	1.132,99	20 02 19	1036	1.021,31	20 06 03
Obiteljska mirovina	**15133**	1.311,12	14 08 04	916	1.400,32	09 11 16	14217	1.305,37	14 11 26
UKUPNO	**71724**	**1.136,57**	**18 08 23**	**56260**	**1.098,03**	**19 08 03**	**15464**	**1.276,76**	**15 03 14**

U tablici je prikazan ***ukupni*** staž korisnika mirovina.

KORISNICI MIROVINA PREMA VRSTAMA MIROVINA, SPOLU, PROSJEČNOJ MIROVINI I PROSJEČNOM STAŽU KOJI SU PRAVO NA MIROVINU OSTVARILI PREMA UGOVORU IZMEĐU REPUBLIKE HRVATSKE I BOSNE I HERCEGOVINE O SURADNJI NA PODRUČJU PRAVA STRADALNIKA RATA U BOSNI I HERCEGOVINI KOJI SU BILI PRIPADNICI HRVATSKOG VIJEĆA OBRANE I ČLANOVA NJIHOVIH OBITELJI I GLAVI IX. ZOHBDR-a IZ 2017. - HVO

Tablica 20 e. za svibanj 2024. (isplata u lipnju 2024.)

Vrste mirovina	Ukupno			Muškarci			Žene		
	Broj korisnika	Prosječna netomirovina u eurima (EUR)	Prosječan staž	Broj korisnika	Prosječna netomirovina u eurima (EUR)	Prosječan staž	Broj korisnika	Prosječna netomirovina u eurima (EUR)	Prosječan staž
0	1	2	3	4	5	6	7	8	9
Invalidska mirovina	**6055**	630,22	08 01 12	5977	631,76	08 01 26	78	512,53	04 08 15
Obiteljska mirovina	**1127**	619,24	05 01 00	73	768,52	03 11 02	1054	608,90	05 01 20
UKUPNO	**7182**	**628,50**	**06 08 16**	**6050**	**633,41**	**08 00 02**	**1132**	**602,26**	**05 01 17**

U tablici je prikazan ***ukupni*** staž korisnika mirovina.

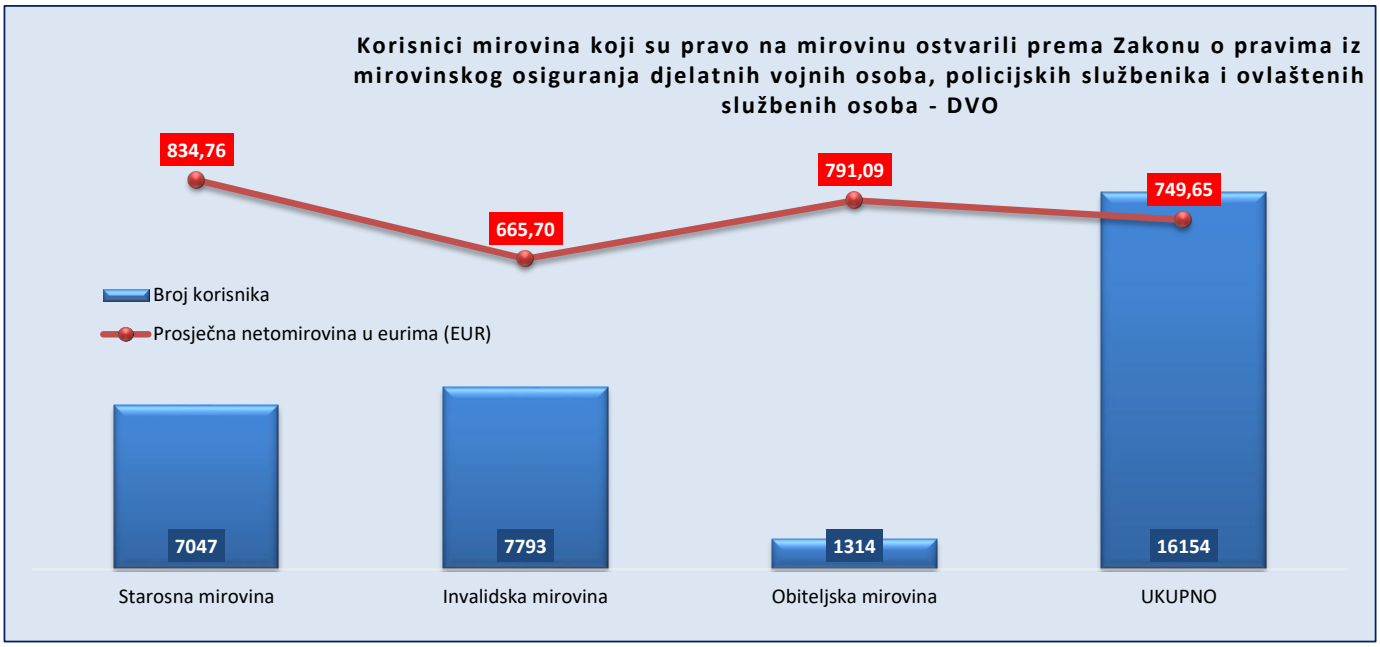
Korisnici mirovina koji su pravo na mirovinu ostvarili prema Zakonu o pravima iz mirovinskog osiguranja djelatnih vojnih osoba, policijskih službenika i ovlaštenih službenih osoba - DVO
834,76
665,70
791,09
749,65
Broj korisnika
Prosječna netomirovina u eurima (EUR)
7047
7793
1314
16154
Starosna mirovina
Invalidska mirovina
Obiteljska mirovina
UKUPNO

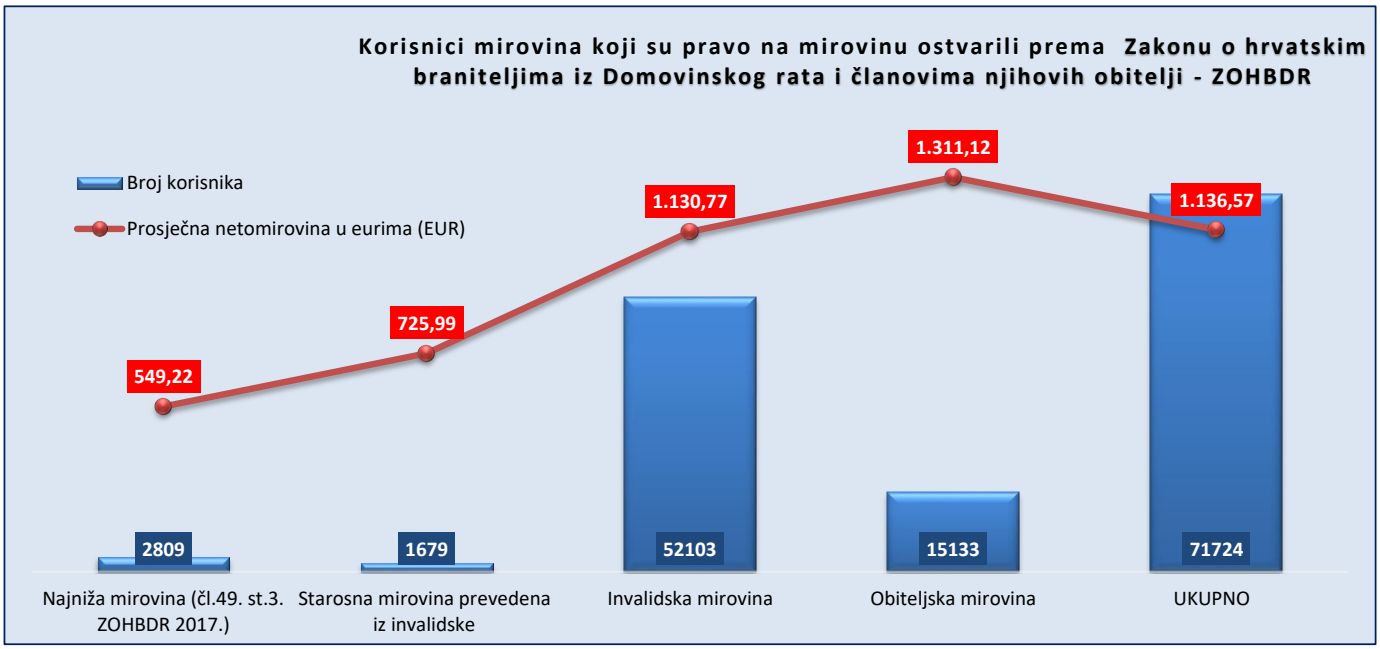
Korisnici mirovina koji su pravo na mirovinu ostvarili prema Zakonu o hrvatskim braniteljima iz Domovinskog rata i članovima njihovih obitelji - ZOHBDR
Broj korisnika
Prosječna netomirovina u eurima (EUR)
549,22
725,99
1.130,77
1.311,12
1.136,57
2809
1679
52103
15133
71724
Najniža mirovina (čl.49. st.3. ZOHBDR 2017.)
Starosna mirovina prevedena iz invalidske
Invalidska mirovina
Obiteljska mirovina
UKUPNO

Korisnici mirovina koji su pravo na mirovinu ostvarili prema Ugovoru između RH i BiH o suradnji na području prava stradalnika rata u Bosni i Hercegovini koji su bili pripadnici HVO-a i članova njihovih obitelji i glavi IX. ZOHBDR-a iz 2017. - HVO
630,22
619,24
628,50
Broj korisnika
Prosječna netomirovina u eurima (EUR)
6055
1127
7182
Invalidska mirovina
Obiteljska mirovina
UKUPNO

KORISNICI MIROVINA - SUDIONICI NARODNOOSLOBODILAČKOG RATA - NOR

Tablica 20 f. za svibanj 2024. (isplata u lipnju 2024.)

Vrste mirovina	Ukupno			Muškarci			Žene		
	Broj korisnika	Prosječna netomirovina u eurima (EUR)	Prosječan staž	Broj korisnika	Prosječna netomirovina u eurima (EUR)	Prosječan staž	Broj korisnika	Prosječna netomirovina u eurima (EUR)	Prosječan staž
0	1	2	3	4	5	6	7	8	9
Starosna mirovina	**321**	743,30	30 03 18	171	792,23	33 03 21	150	687,53	26 10 15
Invalidska mirovina	**63**	651,57	22 11 29	38	628,37	26 00 24	25	686,84	18 03 21
Obiteljska mirovina	**3668**	560,40	29 10 03	366	501,51	26 09 17	3302	566,93	30 02 02
UKUPNO	**4052**	**576,31**	**29 09 08**	**575**	**596,35**	**28 08 07**	**3477**	**572,99**	**29 11 13**

U tablici je prikazan ***ukupni*** staž korisnika mirovina.

KORISNICI MIROVINA - PRIPADNICI HRVATSKE DOMOVINSKE VOJSKE OD 1941. DO 1945. GODINE

Tablica 20 g. za svibanj 2024. (isplata u lipnju 2024.)

Vrste mirovina	Ukupno			Muškarci			Žene		
	Broj korisnika	Prosječna netomirovina u eurima (EUR)	Prosječan staž	Broj korisnika	Prosječna netomirovina u eurima (EUR)	Prosječan staž	Broj korisnika	Prosječna netomirovina u eurima (EUR)	Prosječan staž
0	1	2	3	4	5	6	7	8	9
Starosna mirovina	**74**	617,33	34 03 23	74	617,33	34 03 23			
Invalidska mirovina	**15**	504,69	26 06 16	14	508,31	26 10 22	1	454,06	21 08 17
Obiteljska mirovina	**1379**	494,62	33 04 18	82	472,78	33 07 01	1297	496,01	33 04 14
UKUPNO	**1468**	**500,91**	**33 04 10**	**170**	**538,63**	**33 04 06**	**1298**	**495,97**	**33 04 11**

U tablici je prikazan ***ukupni*** staž korisnika mirovina.

KORISNICI MIROVINA - BIVŠI POLITIČKI ZATVORENICI

Tablica 20 h. za svibanj 2024. (isplata u lipnju 2024.)

Vrste mirovina	Ukupno			Muškarci			Žene		
	Broj korisnika	Prosječna netomirovina u eurima (EUR)	Prosječan staž	Broj korisnika	Prosječna netomirovina u eurima (EUR)	Prosječan staž	Broj korisnika	Prosječna netomirovina u eurima (EUR)	Prosječan staž
0	1	2	3	4	5	6	7	8	9
Starosna mirovina	**606**	858,38	34 11 16	555	857,07	35 03 16	51	872,57	31 02 19
Invalidska mirovina	**173**	759,41	25 04 06	166	750,79	25 05 11	7	963,78	23 00 20
Obiteljska mirovina	**1101**	757,66	33 06 24	45	759,95	34 02 03	1056	757,56	33 06 14
UKUPNO	**1880**	**790,28**	**33 03 01**	**766**	**828,33**	**33 01 03**	**1114**	**764,12**	**33 04 11**

U tablici je prikazan ***ukupni*** staž korisnika mirovina.

KORISNICI MIROVINA - PRIPADNICI BIVŠE JUGOSLAVENSKE NARODNE ARMIJE - JNA

Tablica 20 i. za svibanj 2024. (isplata u lipnju 2024.)

Vrste mirovina	Ukupno			Muškarci			Žene		
	Broj korisnika	Prosječna netomirovina u eurima (EUR)	Prosječan staž	Broj korisnika	Prosječna netomirovina u eurima (EUR)	Prosječan staž	Broj korisnika	Prosječna netomirovina u eurima (EUR)	Prosječan staž
0	1	2	3	4	5	6	7	8	9
Starosna mirovina	**724**	731,13		710	731,22		14	726,14	
Invalidska mirovina	**586**	653,57		554	646,57		32	774,60	
Obiteljska mirovina	**1906**	582,20		66	603,96		1840	581,42	
UKUPNO	**3216**	**628,73**		**1330**	**689,65**		**1886**	**585,77**	

KORISNICI MIROVINA - PRIPADNICI BIVŠE JUGOSLAVENSKE NARODNE ARMIJE - JNA - ČLANAK 185. ZOMO

Tablica 20 j. za svibanj 2024. (isplata u lipnju 2024.)

Vrste mirovina	Ukupno			Muškarci			Žene		
	Broj korisnika	Prosječna netomirovina u eurima (EUR)	Prosječan staž	Broj korisnika	Prosječna netomirovina u eurima (EUR)	Prosječan staž	Broj korisnika	Prosječna netomirovina u eurima (EUR)	Prosječan staž
0	1	2	3	4	5	6	7	8	9
Starosna mirovina	**127**	626,29	39 04 29	126	625,68	39 05 12	1	703,03	35 00 06
Invalidska mirovina	**11**	478,82	29 05 21	11	478,82	29 05 21			
Obiteljska mirovina	**11**	474,99	38 04 22				11	474,99	38 04 22
UKUPNO	**149**	**604,23**	**38 07 09**	**137**	**613,89**	**38 07 24**	**12**	**494,00**	**38 01 09**

U tablici je prikazan ***ukupni*** staž korisnika mirovina.

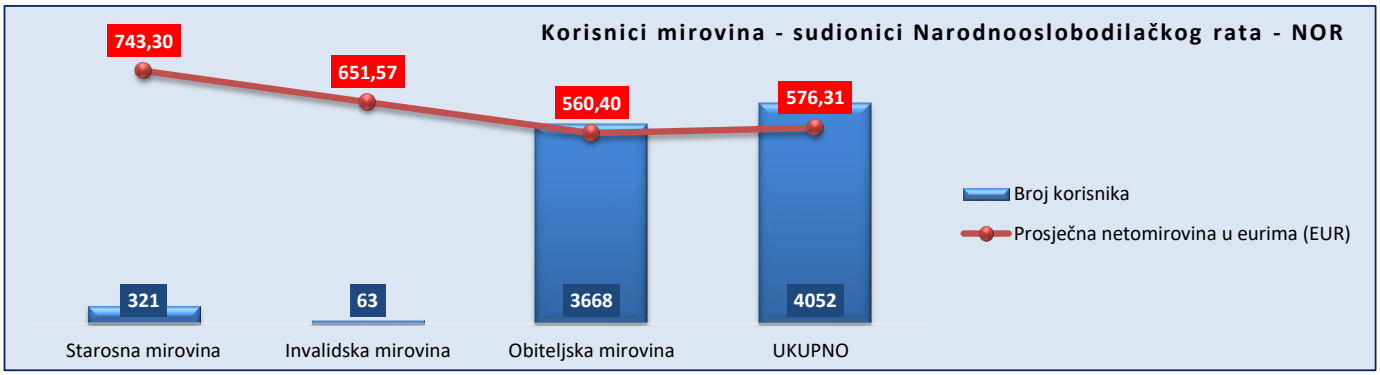
Korisnici mirovina - sudionici Narodnooslobodilačkog rata - NOR
743,30
651,57
560,40
576,31
321
63
3668
4052
Starosna mirovina
Invalidska mirovina
Obiteljska mirovina
UKUPNO
Broj korisnika
Prosječna netomirovina u eurima (EUR)

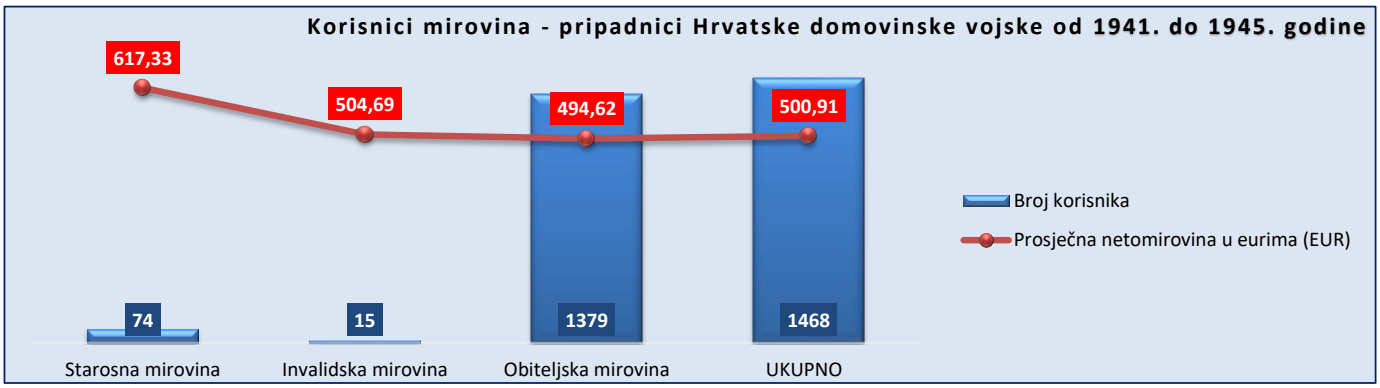
Korisnici mirovina - pripadnici Hrvatske domovinske vojske od 1941. do 1945. godine
617,33
504,69
494,62
500,91
74
15
1379
1468
Starosna mirovina
Invalidska mirovina
Obiteljska mirovina
UKUPNO
Broj korisnika
Prosječna netomirovina u eurima (EUR)

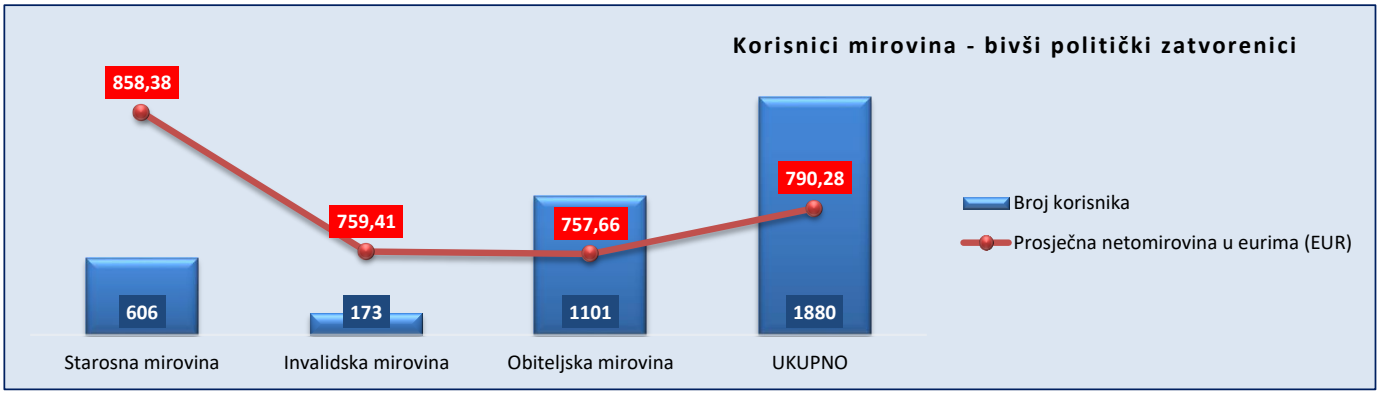
Korisnici mirovina - bivši politički zatvorenici
858,38
759,41
757,66
790,28
606
173
1101
1880
Starosna mirovina
Invalidska mirovina
Obiteljska mirovina
UKUPNO
Broj korisnika
Prosječna netomirovina u eurima (EUR)

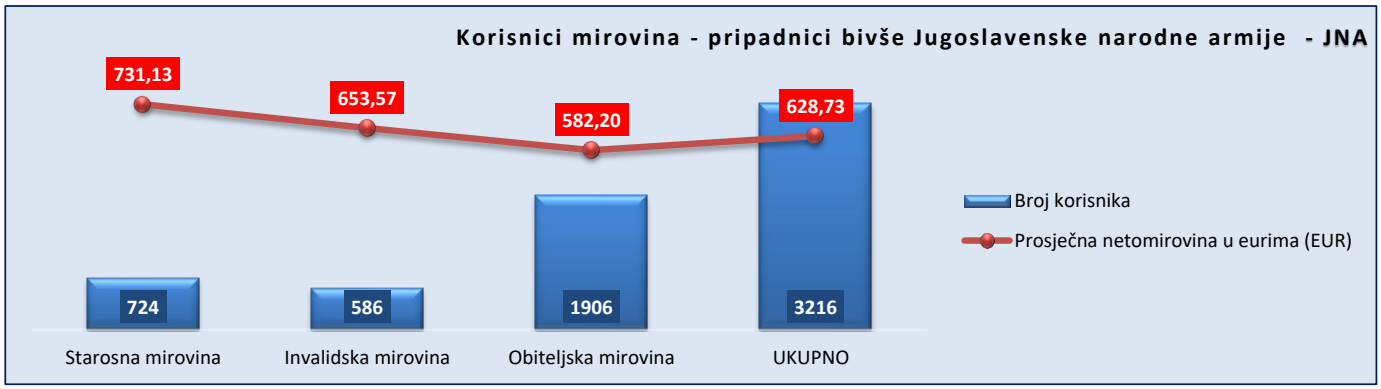
Korisnici mirovina - pripadnici bivše Jugoslavenske narodne armije - JNA
731,13
653,57
582,20
628,73
724
586
1906
3216
Starosna mirovina
Invalidska mirovina
Obiteljska mirovina
UKUPNO
Broj korisnika
Prosječna netomirovina u eurima (EUR)

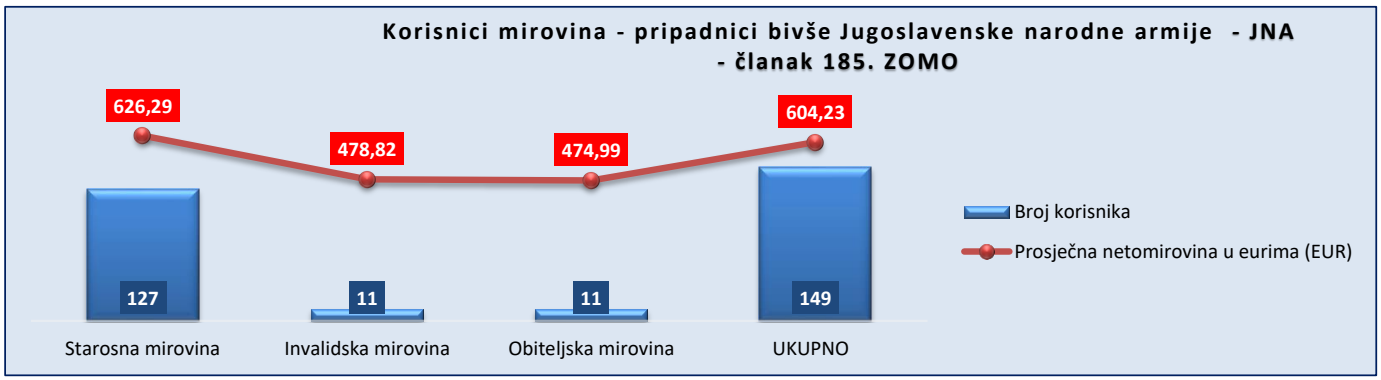
Korisnici mirovina - pripadnici bivše Jugoslavenske narodne armije - JNA
- članak 185. ZOMO
626,29
478,82
474,99
604,23
127
11
11
149
Starosna mirovina
Invalidska mirovina
Obiteljska mirovina
UKUPNO
Broj korisnika
Prosječna netomirovina u eurima (EUR)

KORISNICI MIROVINA KOJIMA SU MIROVINE PRIZNATE PREMA OPĆIM PROPISIMA, A ODREĐENE PREMA ZOHBDR-u IZ 2017.

Tablica 20 k. za svibanj 2024. (isplata u lipnju 2024.)

Vrste mirovina	Ukupno			Muškarci			Žene		
	Broj korisnika	Prosječna netomirovina u eurima (EUR)	Prosječan staž	Broj korisnika	Prosječna netomirovina u eurima (EUR)	Prosječan staž	Broj korisnika	Prosječna netomirovina u eurima (EUR)	Prosječan staž
0	1	2	3	4	5	6	7	8	9
Starosna mirovina	39343	565,50	33 11 12	37387	564,91	34 00 26	1956	576,84	31 04 20
Invalidska mirovina	12059	500,83	22 10 10	11653	500,45	22 10 26	406	511,74	21 06 26
Obiteljska mirovina	10152	432,45	25 11 29	761	441,71	22 05 14	9391	431,70	26 03 08
UKUPNO	**61554**	**530,89**	**30 05 15**	**49801**	**547,94**	**31 03 11**	**11753**	**458,62**	**26 11 20**

U tablici je prikazan ***ukupni*** staž korisnika mirovina.

KORISNICI MIROVINA - ČLANOVI IZVRŠNOG VIJEĆA SABORA, SAVEZNOG IZVRŠNOG VIJEĆA I ADMINISTRATIVNO UMIROVLJENI JAVNI SLUŽBENICI

Tablica 20 l. za svibanj 2024. (isplata u lipnju 2024.)

Vrste mirovina	Ukupno			Muškarci			Žene		
	Broj korisnika	Prosječna netomirovina u eurima (EUR)	Prosječan staž	Broj korisnika	Prosječna netomirovina u eurima (EUR)	Prosječan staž	Broj korisnika	Prosječna netomirovina u eurima (EUR)	Prosječan staž
0	1	2	3	4	5	6	7	8	9
Starosna mirovina	34	760,18	30 01 07	20	800,93	30 06 03	14	701,96	29 05 28
Invalidska mirovina									
Obiteljska mirovina	23	576,33	26 06 17	4	410,03	11 00 18	19	611,34	27 07 26
UKUPNO	**57**	**685,99**	**29 00 01**	**24**	**735,78**	**29 07 00**	**33**	**649,78**	**28 06 14**

U tablici je prikazan ***ukupni*** staž korisnika mirovina.

KORISNICI MIROVINA - BIVŠI SLUŽBENICI U SAVEZNIM TIJELIMA BIVŠE SFRJ - članak 38. ZOMO

Tablica 20 m. za svibanj 2024. (isplata u lipnju 2024.)

Vrste mirovina	Ukupno			Muškarci			Žene		
	Broj korisnika	Prosječna netomirovina u eurima (EUR)	Prosječan staž	Broj korisnika	Prosječna netomirovina u eurima (EUR)	Prosječan staž	Broj korisnika	Prosječna netomirovina u eurima (EUR)	Prosječan staž
0	1	2	3	4	5	6	7	8	9
Starosna mirovina	4	754,83		2	953,51		2	556,15	
Invalidska mirovina									
Obiteljska mirovina	11	725,84					11	725,84	
UKUPNO	**15**	**733,57**		**2**	**953,51**		**13**	**699,74**	

KORISNICI MIROVINA - ZASTUPNICI U HRVATSKOM SABORU, ČLANOVI VLADE, SUCI USTAVNOG SUDA I GLAVNI DRŽAVNI REVIZOR

Tablica 20 n. za svibanj 2024. (isplata u lipnju 2024.)

Vrste mirovina	Ukupno			Muškarci			Žene		
	Broj korisnika	Prosječna netomirovina u eurima (EUR)	Prosječan staž	Broj korisnika	Prosječna netomirovina u eurima (EUR)	Prosječan staž	Broj korisnika	Prosječna netomirovina u eurima (EUR)	Prosječan staž
0	1	2	3	4	5	6	7	8	9
Starosna mirovina	508	2.127,23	32 01 11	442	2.132,98	32 05 15	66	2.088,70	29 10 10
Invalidska mirovina	5	2.291,23	23 05 13	5	2.291,23	23 05 13			
Obiteljska mirovina	168	1.769,23	34 11 29	7	1.687,53	33 02 01	161	1.772,78	35 00 23
UKUPNO	**681**	**2.040,11**	**32 09 06**	**454**	**2.127,85**	**32 04 13**	**227**	**1.864,63**	**33 06 17**

U tablici je prikazan ***ukupni*** staž korisnika mirovina.

KORISNICI MIROVINA - REDOVITI ČLANOVI HRVATSKE AKADEMIJE ZNANOSTI I UMJETNOSTI - HAZU

Tablica 20 s. za svibanj 2024. (isplata u lipnju 2024.)

Vrste mirovina	Ukupno			Muškarci			Žene		
	Broj korisnika	Prosječna netomirovina u eurima (EUR)	Prosječan staž	Broj korisnika	Prosječna netomirovina u eurima (EUR)	Prosječan staž	Broj korisnika	Prosječna netomirovina u eurima (EUR)	Prosječan staž
0	1	2	3	4	5	6	7	8	9
Starosna mirovina	70	1.985,72	42 04 23	61	1.976,20	42 03 25	9	2.050,25	42 11 02
Invalidska mirovina									
Obiteljska mirovina	45	1.472,50	41 05 24	1	1.527,08	41 11 25	44	1.471,26	41 05 20
UKUPNO	**115**	**1.784,90**	**42 00 12**	**62**	**1.968,96**	**42 03 23**	**53**	**1.569,58**	**41 08 19**

U tablici je prikazan ***ukupni*** staž korisnika mirovina.

KORISNICI KOJI PRAVO NA MIROVINU OSTVARUJU PREMA ZAKONU O KAZALIŠTIMA (NN 23/23)

Tablica 20 bl. za svibanj 2024. (isplata u lipnju 2024.)

Vrste mirovina	Ukupno			Muškarci			Žene		
	Broj korisnika	Prosječna netomirovina u eurima (EUR)	Prosječan staž	Broj korisnika	Prosječna netomirovina u eurima (EUR)	Prosječan staž	Broj korisnika	Prosječna netomirovina u eurima (EUR)	Prosječan staž
0	1	2	3	4	5	6	7	8	9
Starosna mirovina	10	979,34		3	921,47		7	1.004,15	
Invalidska mirovina									
Obiteljska mirovina									
UKUPNO	**10**	**979,34**		**3**	**921,47**		**7**	**1.004,15**	

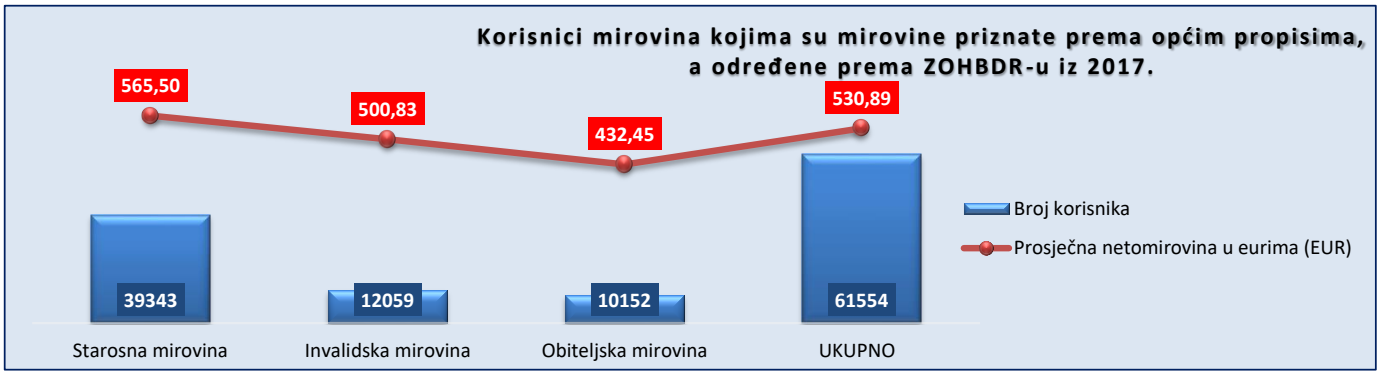
Korisnici mirovina kojima su mirovine priznate prema općim propisima, a određene prema ZOHBDR-u iz 2017.
565,50
500,83
432,45
530,89
39343
12059
10152
61554
Starosna mirovina
Invalidska mirovina
Obiteljska mirovina
UKUPNO
Broj korisnika
Prosječna netomirovina u eurima (EUR)

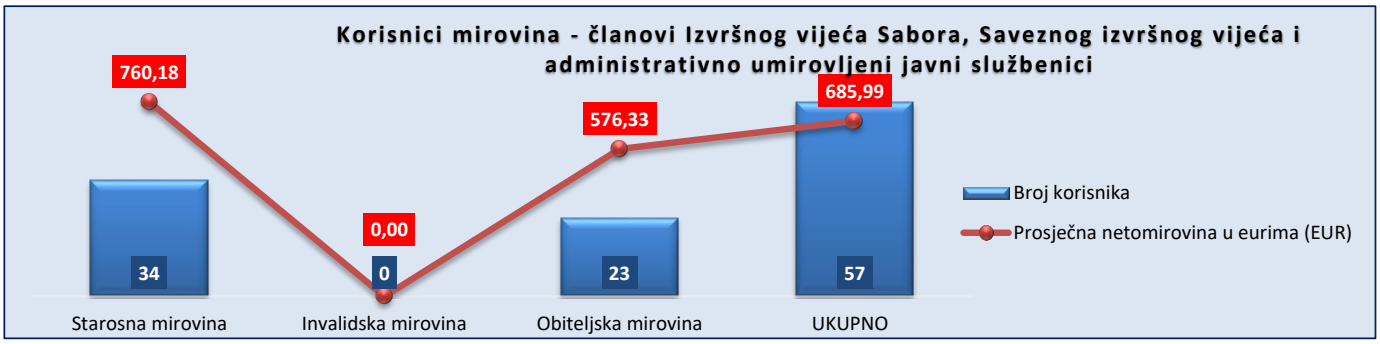
Korisnici mirovina - članovi Izvršnog vijeća Sabora, Saveznog izvršnog vijeća i administrativno umirovljeni javni službenici
760,18
0,00
576,33
685,99
34
0
23
57
Starosna mirovina
Invalidska mirovina
Obiteljska mirovina
UKUPNO
Broj korisnika
Prosječna netomirovina u eurima (EUR)


Korisnici mirovina - bivši službenici u saveznim tijelima bivše SFRJ - članak 38. ZOMO
754,83
0,00
725,84
733,57
4
0
11
15
Starosna mirovina
Invalidska mirovina
Obiteljska mirovina
UKUPNO
Broj korisnika
Prosječna netomirovina u eurima (EUR)


Korisnici mirovina - zastupnici u Hrvatskom saboru, članovi Vlade, suci Ustavnog suda i glavni državni revizor
2.127,23
2.291,23
1.769,23
2.040,11
508
5
168
681
Starosna mirovina
Invalidska mirovina
Obiteljska mirovina
UKUPNO
Broj korisnika
Prosječna netomirovina u eurima (EUR)

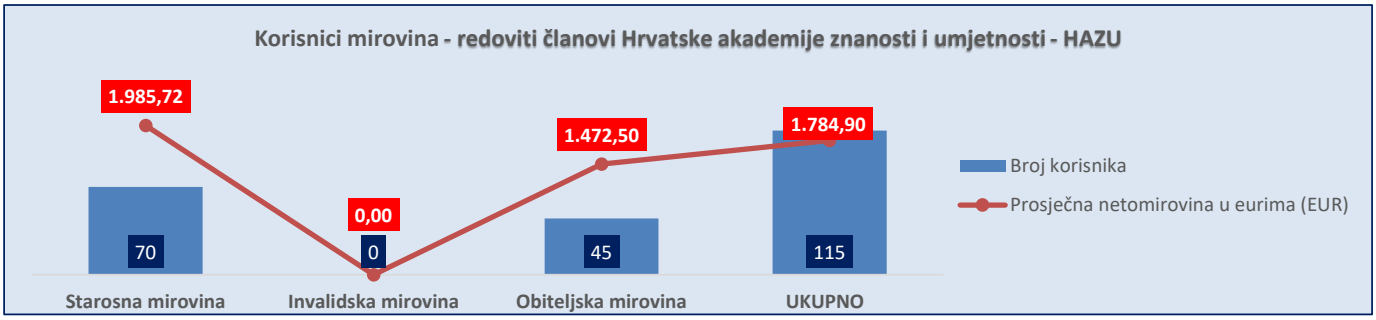
Korisnici mirovina - redoviti članovi Hrvatske akademije znanosti i umjetnosti - HAZU
1.985,72
0,00
1.472,50
1.784,90
70
0
45
115
Starosna mirovina
Invalidska mirovina
Obiteljska mirovina
UKUPNO
Broj korisnika
Prosječna netomirovina u eurima (EUR)

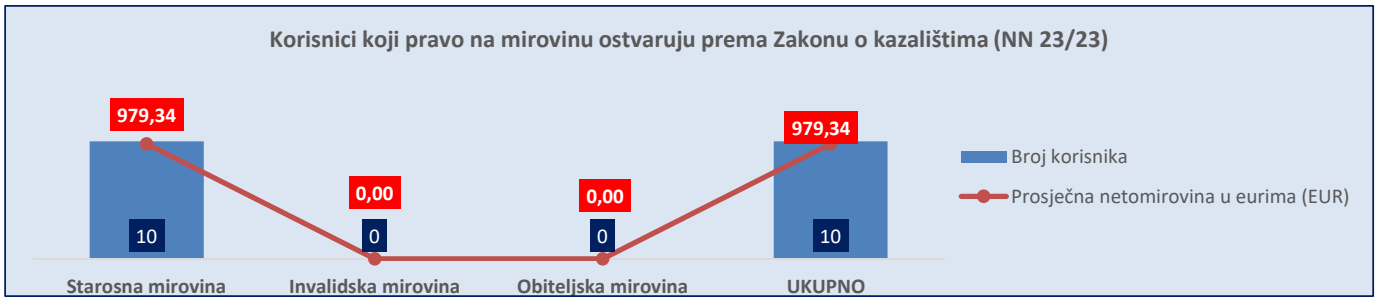
Korisnici koji pravo na mirovinu ostvaruju prema Zakonu o kazalištima (NN 23/23)
979,34
0,00
0,00
979,34
10
0
0
10
Starosna mirovina
Invalidska mirovina
Obiteljska mirovina
UKUPNO
Broj korisnika
Prosječna netomirovina u eurima (EUR)

KORISNICI MIROVINA - RADNICI U ISTARSKIM UGLJENOKOPIMA "TUPLJAK" d.d. LABIN

Tablica 20 o. za svibanj 2024. (isplata u lipnju 2024.)

Vrste mirovina	Ukupno			Muškarci			Žene		
	Broj korisnika	Prosječna netomirovina u eurima (EUR)	Prosječan staž	Broj korisnika	Prosječna netomirovina u eurima (EUR)	Prosječan staž	Broj korisnika	Prosječna netomirovina u eurima (EUR)	Prosječan staž
0	1	2	3	4	5	6	7	8	9
Starosna mirovina	**101**	684,79	30 11 08	101	684,79	30 11 08			
Invalidska mirovina	**106**	746,31	27 09 09	106	746,31	27 09 09			
Obiteljska mirovina	**35**	583,35	31 08 02				35	583,35	31 08 02
UKUPNO	**242**	**697,06**	**29 07 26**	**207**	**716,29**	**29 03 22**	**35**	**583,35**	**31 08 02**

U tablici je prikazan ***ukupni*** staž korisnika mirovina.

KORISNICI MIROVINA - RADNICI PROFESIONALNO IZLOŽENI AZBESTU

Tablica 20 p. za svibanj 2024. (isplata u lipnju 2024.)

Vrste mirovina	Ukupno			Muškarci			Žene		
	Broj korisnika	Prosječna netomirovina u eurima (EUR)	Prosječan staž	Broj korisnika	Prosječna netomirovina u eurima (EUR)	Prosječan staž	Broj korisnika	Prosječna netomirovina u eurima (EUR)	Prosječan staž
0	1	2	3	4	5	6	7	8	9
Starosna mirovina	**752**	591,09	27 06 25	451	603,38	29 02 20	301	572,67	25 00 26
Invalidska mirovina									
Obiteljska mirovina	**48**	497,12	30 11 09	1	476,55	34 03 20	47	497,56	30 10 13
UKUPNO	**800**	**585,45**	**27 09 09**	**452**	**603,10**	**29 02 24**	**348**	**562,53**	**25 10 12**

U tablici je prikazan ***ukupni*** staž korisnika mirovina.

KORISNICI MIROVINA – OSIGURANICI - ČLANOVI POSADE BRODA U MEĐUNARODNOJ PLOVIDBI I NACIONALNOJ PLOVIDBI

Tablica 20 r. za svibanj 2024. (isplata u lipnju 2024.)

Vrste mirovina	Ukupno			Muškarci			Žene		
	Broj korisnika	Prosječna netomirovina u eurima (EUR)	Prosječan staž	Broj korisnika	Prosječna netomirovina u eurima (EUR)	Prosječan staž	Broj korisnika	Prosječna netomirovina u eurima (EUR)	Prosječan staž
0	1	2	3	4	5	6	7	8	9
Starosna mirovina	**198**	382,84	29 01 01	198	382,84	29 01 01			
Invalidska mirovina									
Obiteljska mirovina	**8**	267,49	27 01 17				8	267,49	27 01 17
UKUPNO	**206**	**378,36**	**29 00 04**	**198**	**382,84**	**29 01 01**	**8**	**267,49**	**27 01 17**

U tablici je prikazan ***ukupni*** staž korisnika mirovina.

KORISNICI MIROVINA - RADNICI NA POSLOVIMA OVLAŠTENIH SLUŽBENIH OSOBA U TIJELIMA UNUTARNJIH POSLOVA I PRAVOSUĐA, KAO I NA POSLOVIMA RAZMINIRANJA

Tablica 20 t. za svibanj 2024. (isplata u lipnju 2024.)

Vrste mirovina	Ukupno			Muškarci			Žene		
	Broj korisnika	Prosječna netomirovina u eurima (EUR)	Prosječan staž	Broj korisnika	Prosječna netomirovina u eurima (EUR)	Prosječan staž	Broj korisnika	Prosječna netomirovina u eurima (EUR)	Prosječan staž
0	1	2	3	4	5	6	7	8	9
Starosna mirovina	**13354**	892,05	35 04 09	12132	890,66	35 04 01	1222	905,77	35 07 06
Invalidska mirovina	**880**	737,49	25 01 10	743	731,58	24 10 13	137	769,50	26 05 26
Obiteljska mirovina	**3128**	717,84	33 03 09	168	692,73	31 05 14	2960	719,27	33 04 16
UKUPNO	**17362**	**852,83**	**34 05 16**	**13043**	**879,05**	**34 08 08**	**4319**	**773,63**	**33 09 12**

U tablici je prikazan ***ukupni*** staž korisnika mirovina.

KORISNICI KOJI PRAVO NA MIROVINU OSTVARUJU PREMA ZAKONU O VATROGASTVU (NN 125/19) - VATROGASCI

Tablica 20 v. za svibanj 2024. (isplata u lipnju 2024.)

Vrste mirovina	Ukupno			Muškarci			Žene		
	Broj korisnika	Prosječna netomirovina u eurima (EUR)	Prosječan staž	Broj korisnika	Prosječna netomirovina u eurima (EUR)	Prosječan staž	Broj korisnika	Prosječna netomirovina u eurima (EUR)	Prosječan staž
0	1	2	3	4	5	6	7	8	9
Starosna mirovina	**417**	964,07	44 02 02	414	964,71	44 02 10	3	875,99	41 02 21
Invalidska mirovina									
Obiteljska mirovina	**8**	873,32	44 10 28	1	698,84		7	898,25	44 10 28
UKUPNO	**425**	**962,36**	**44 02 06**	**415**	**964,07**	**44 02 10**	**10**	**891,57**	**43 09 20**

U tablici je prikazan ***ukupni*** staž korisnika mirovina.

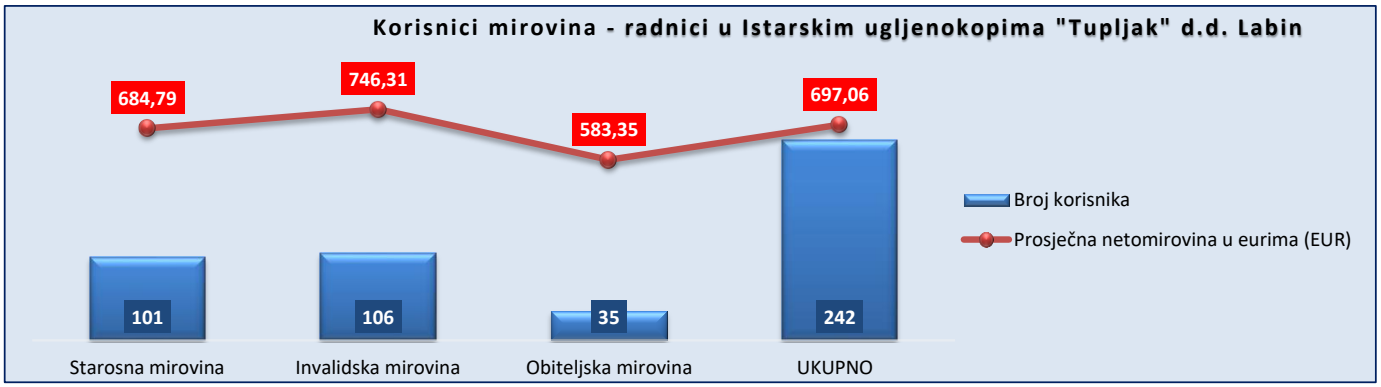
Korisnici mirovina - radnici u Istarskim ugljenokopima "Tupljak" d.d. Labin
684,79
746,31
583,35
697,06
101
106
35
242
Starosna mirovina
Invalidska mirovina
Obiteljska mirovina
UKUPNO
Broj korisnika
Prosječna netomirovina u eurima (EUR)

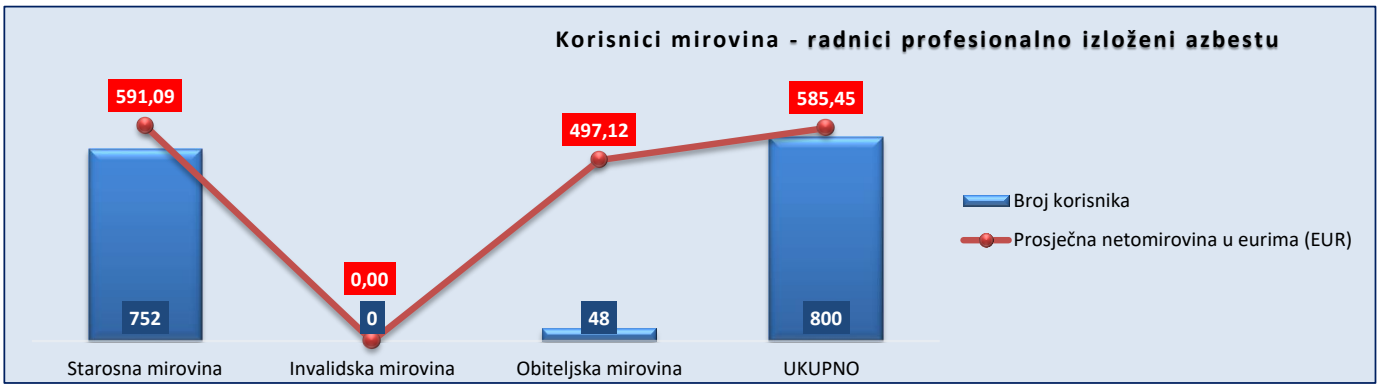
Korisnici mirovina - radnici profesionalno izloženi azbestu
591,09
0,00
497,12
585,45
752
0
48
800
Starosna mirovina
Invalidska mirovina
Obiteljska mirovina
UKUPNO
Broj korisnika
Prosječna netomirovina u eurima (EUR)

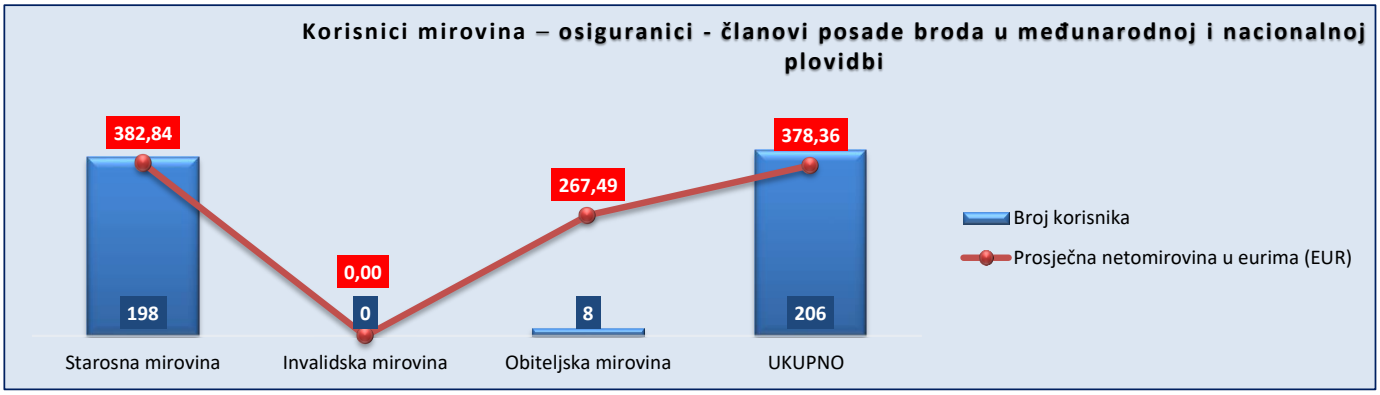
Korisnici mirovina – osiguranici - članovi posade broda u međunarodnoj i nacionalnoj plovidbi
382,84
0,00
267,49
378,36
198
0
8
206
Starosna mirovina
Invalidska mirovina
Obiteljska mirovina
UKUPNO
Broj korisnika
Prosječna netomirovina u eurima (EUR)

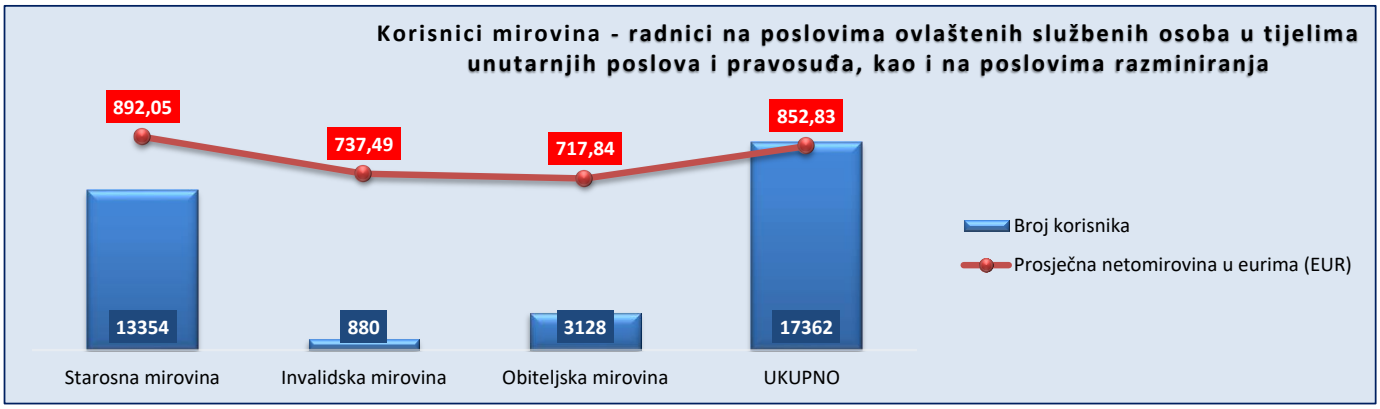
Korisnici mirovina - radnici na poslovima ovlaštenih službenih osoba u tijelima unutarnjih poslova i pravosuđa, kao i na poslovima razminiranja
892,05
737,49
717,84
852,83
13354
880
3128
17362
Starosna mirovina
Invalidska mirovina
Obiteljska mirovina
UKUPNO
Broj korisnika
Prosječna netomirovina u eurima (EUR)

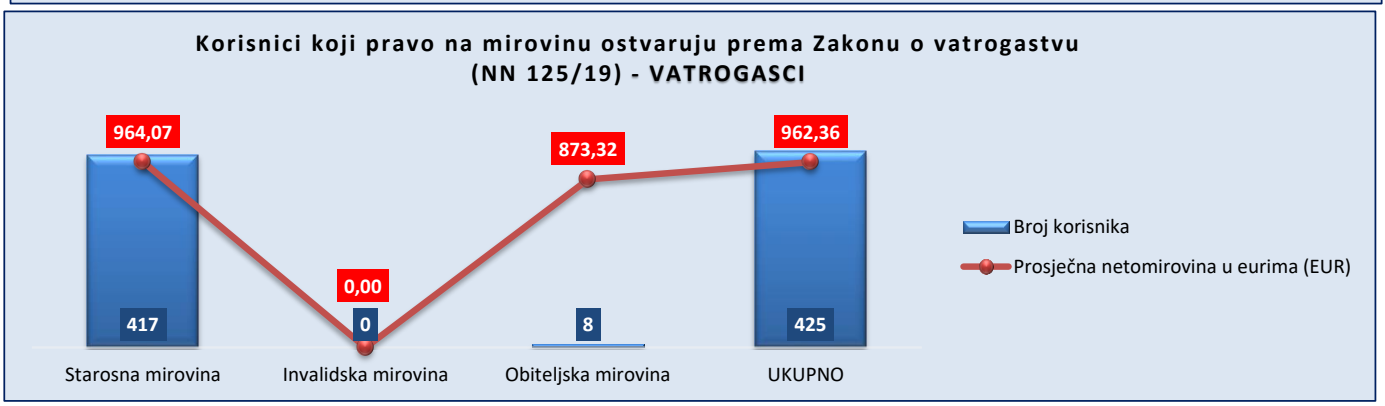
Korisnici koji pravo na mirovinu ostvaruju prema Zakonu o vatrogastvu (NN 125/19) - VATROGASCI
964,07
0,00
873,32
962,36
417
0
8
425
Starosna mirovina
Invalidska mirovina
Obiteljska mirovina
UKUPNO
Broj korisnika
Prosječna netomirovina u eurima (EUR)

KORISNICI MIROVINA PREMA VRSTAMA MIROVINA, PODRUČNIM SLUŽBAMA I PODRUČNIM UREDIMA KOJI SU PRAVO NA MIROVINU OSTVARILI PREMA ZAKONU O MIROVINSKOM OSIGURANJU

Tablica 21. za svibanj 2024. (isplata u lipnju 2024.)

Red. broj	Područna služba / područni ured u	Vrste mirovina							
		UKUPNO		Starosna mirovina		Invalidska mirovina		Obiteljska mirovina	
		Broj korisnika	Prosječna netomirovina u eurima (EUR)	Broj korisnika	Prosječna netomirovina u eurima (EUR)	Broj korisnika	Prosječna netomirovina u eurima (EUR)	Broj korisnika	Prosječna netomirovina u eurima (EUR)
0	1	2	3	4	5	6	7	8	9
1.	Bjelovaru	30379	425,93	22260	450,25	2609	372,95	5510	352,77
2.	Dubrovniku	31693	471,79	24507	496,67	1655	361,85	5531	394,46
3.	Gospiću	14101	397,86	10059	413,23	965	392,60	3077	349,28
4.	Karlovcu	35550	446,25	27503	467,77	2084	382,88	5963	369,15
5.	Koprivnici	26895	440,72	19590	465,93	2938	377,38	4367	370,28
6.	Osijeku - PS	77204	433,57	55252	461,09	6654	365,51	15298	363,81
7.	Požegi	18521	415,52	12945	444,16	1984	368,91	3592	338,06
8.	Puli - Pola	57970	523,17	45913	547,24	3662	388,50	8395	450,30
9.	Rijeci - PS	91819	516,57	72054	539,60	5248	379,47	14517	451,78
10.	Sisku	48381	424,34	34270	447,82	3599	370,06	10512	366,35
11.	Slavonskom Brodu	34415	422,74	24010	453,13	2734	354,70	7671	351,90
12.	Splitu - PS	112437	484,87	81080	521,39	11804	370,10	19553	402,72
13.	Šibeniku	30768	442,20	22278	464,20	2197	374,93	6293	387,79
14.	Varaždinu - PS	66948	449,06	49511	478,73	8270	360,10	9167	369,08
15.	Virovitici	16721	442,25	11687	468,53	1539	390,21	3495	377,27
16.	Vukovaru	35929	434,43	26054	454,59	3038	368,15	6837	387,07
17.	Zadru	42403	469,23	32536	485,51	2730	400,32	7137	421,39
18.	Zagrebu - PS	359980	496,57	274950	528,89	28675	378,51	56355	398,92
UKUPNO		**1132114**	**472,63**	**846459**	**501,68**	**92385**	**374,23**	**193270**	**392,40**

U broj korisnika mirovina nisu uključeni korisnici mirovina DVO, ZOHBDR i HVO.

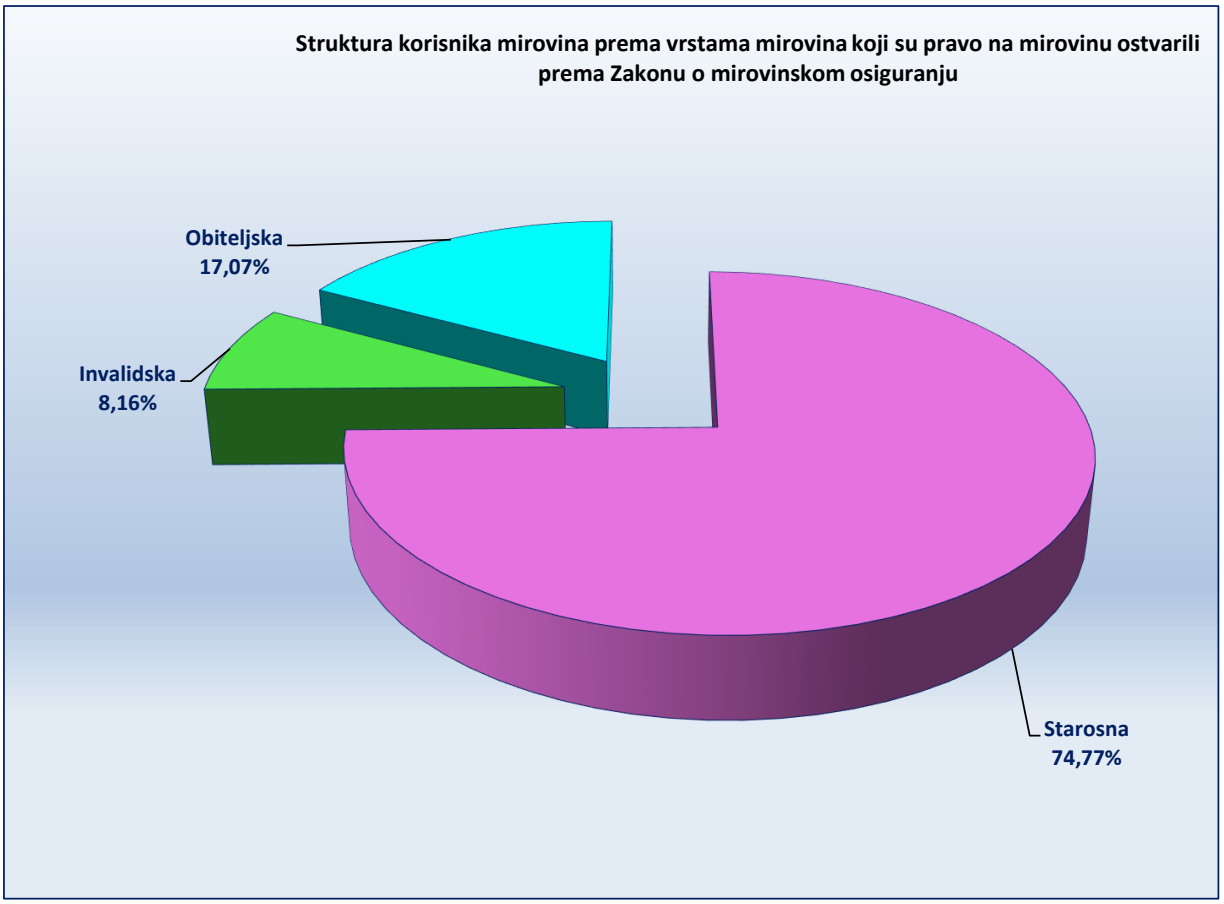

KORISNICI MIROVINA PREMA VRSTAMA MIROVINA, PODRUČNIM SLUŽBAMA I PODRUČNIM UREDIMA KOJI SU PRAVO NA MIROVINU OSTVARILI PREMA ZAKONU O PRAVIMA IZ MIROVINSKOG OSIGURANJA DJELATNIH VOJNIH OSOBA, POLICIJSKIH SLUŽBENIKA I OVLAŠTENIH SLUŽBENIH OSOBA - DVO

Tablica 21 a. za svibanj 2024. (isplata u lipnju 2024.)

Red. broj	Područna služba / područni ured u	Vrste mirovina							
		UKUPNO		Starosna mirovina		Invalidska mirovina		Obiteljska mirovina	
		Broj korisnika	Prosječna netomirovina u eurima (EUR)	Broj korisnika	Prosječna netomirovina u eurima (EUR)	Broj korisnika	Prosječna netomirovina u eurima (EUR)	Broj korisnika	Prosječna netomirovina u eurima (EUR)
0	1	2	3	4	5	6	7	8	9
1.	Bjelovaru	437	690,70	174	775,00	229	627,55	34	684,57
2.	Dubrovniku	254	726,19	122	822,82	119	629,99	13	699,90
3.	Gospiću	442	747,64	137	804,86	274	712,11	31	808,77
4.	Karlovcu	656	764,62	313	855,99	293	670,07	50	746,67
5.	Koprivnici	369	714,22	147	811,06	189	639,24	33	712,34
6.	Osijeku - PS	2154	695,25	926	735,09	1070	655,85	158	728,55
7.	Požegi	462	686,14	159	768,99	258	627,99	45	726,89
8.	Puli - Pola	425	819,46	218	943,86	172	657,35	35	841,29
9.	Rijeci - PS	545	752,46	209	882,87	297	654,92	39	796,43
10.	Sisku	681	650,21	273	707,44	368	610,31	40	626,76
11.	Slavonskom Brodu	906	651,97	385	658,97	450	630,27	71	751,56
12.	Splitu - PS	1509	802,09	798	880,21	544	679,04	167	829,67
13.	Šibeniku	309	790,33	162	877,41	125	698,87	22	668,83
14.	Varaždinu - PS	808	698,78	310	739,58	438	662,19	60	755,07
15.	Virovitici	459	648,85	150	682,47	269	624,21	40	688,48
16.	Vukovaru	903	668,85	408	668,47	429	661,58	66	718,49
17.	Zadru	718	793,86	365	878,52	286	684,29	67	800,41
18.	Zagrebu - PS	4117	833,34	1791	971,87	1983	697,47	343	895,87
UKUPNO		**16154**	**749,65**	**7047**	**834,76**	**7793**	**665,70**	**1314**	**791,09**

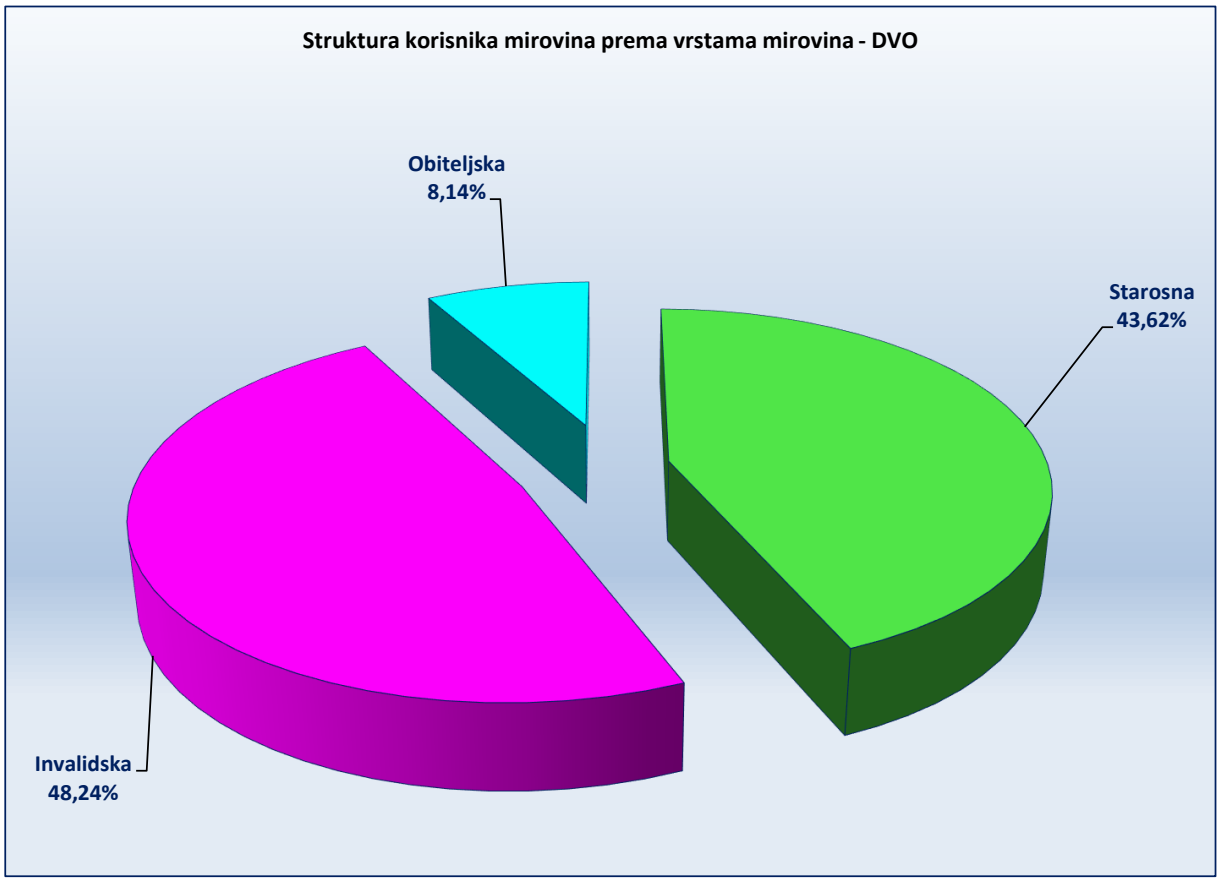

KORISNICI MIROVINA PREMA VRSTAMA MIROVINA, PODRUČNIM SLUŽBAMA I PODRUČNIM UREDIMA KOJI SU PRAVO NA MIROVINU OSTVARILI PREMA Zakonu o hrvatskim braniteljima iz Domovinskog rata i članovima njihovih obitelji - ZOHBDR

Tablica 21 b. za svibanj 2024. (isplata u lipnju 2024.)

Red. broj	Područna služba / područni ured u	Vrste mirovina									
		UKUPNO		Najniža mirovina (čl. 49. st.3. ZOHBDR 2017.)		Starosna mirovina prevedena iz invalidske		Invalidska mirovina		Obiteljska mirovina	
		Broj korisnika	Prosječna netomirovina u eurima (EUR)	Broj korisnika	Prosječna netomirovina u eurima (EUR)	Broj korisnika	Prosječna netomirovina u eurima (EUR)	Broj korisnika	Prosječna netomirovina u eurima (EUR)	Broj korisnika	Prosječna netomirovina u eurima (EUR)
0	1	2	3	4	5	6	7	8	9	10	11
1.	Bjelovaru	1809	1.082,17	129	537,89	46	752,56	1248	1.085,82	386	1.291,55
2.	Dubrovniku	2337	1.062,77	100	551,26	78	730,15	1737	1.057,66	422	1.266,50
3.	Gospiću	1328	1.102,58	72	559,97	24	748,73	983	1.098,78	249	1.308,60
4.	Karlovcu	2817	1.109,62	163	556,54	93	754,21	1923	1.118,56	638	1.275,80
5.	Koprivnici	1180	1.070,65	56	532,51	8	623,02	918	1.087,71	198	1.161,86
6.	Osijeku - PS	7763	1.078,92	259	549,45	152	675,53	5796	1.068,68	1556	1.244,59
7.	Požegi	1840	1.108,20	100	539,25	25	681,52	1353	1.103,28	362	1.313,24
8.	Puli - Pola	787	1.244,67	19	526,03	27	838,85	565	1.238,03	176	1.405,83
9.	Rijeci - PS	1709	1.112,17	137	536,49	44	695,74	1165	1.114,04	363	1.373,90
10.	Sisku	4321	1.076,44	169	574,12	161	689,50	3080	1.094,40	911	1.177,28
11.	Slavonskom Brodu	4491	1.126,89	223	545,58	75	742,99	3244	1.127,87	949	1.290,47
12.	Splitu - PS	10332	1.061,11	244	545,08	322	668,51	8259	1.064,31	1507	1.211,01
13.	Šibeniku	3344	1.050,94	85	549,47	17	869,15	2782	1.055,61	460	1.122,08
14.	Varaždinu - PS	1780	1.231,96	25	537,54	25	706,84	1381	1.230,52	349	1.325,00
15.	Virovitici	2031	992,44	169	532,79	60	688,24	1449	1.011,97	353	1.184,04
16.	Vukovaru	5828	1.192,86	277	574,05	93	728,79	4071	1.212,82	1387	1.288,98
17.	Zadru	3716	1.066,24	166	558,98	143	715,94	2795	1.077,74	612	1.233,13
18.	Zagrebu - PS	14311	1.300,87	416	538,46	286	823,06	9354	1.276,30	4255	1.461,55
UKUPNO		**71724**	**1.136,57**	**2809**	**549,22**	**1679**	**725,99**	**52103**	**1.130,77**	**15133**	**1.311,12**

Struktura korisnika mirovina prema vrstama mirovina - ZOHBDR

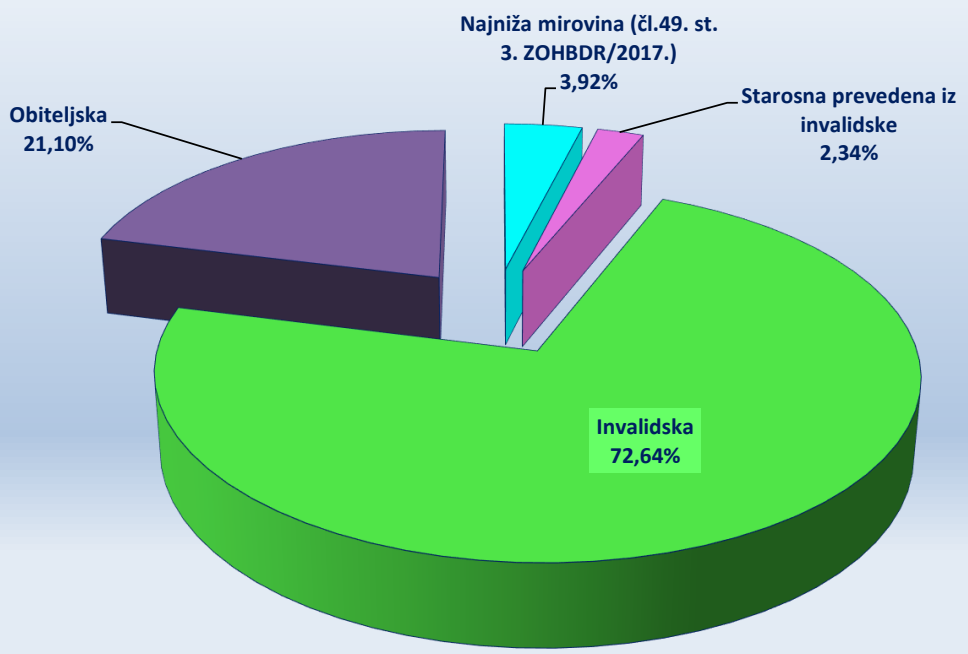

KORISNICI MIROVINA PREMA VRSTAMA MIROVINA, PODRUČNIM SLUŽBAMA I PODRUČNIM UREDIMA KOJI SU PRAVO NA MIROVINU OSTVARILI PREMA UGOVORU IZMEĐU REPUBLIKE HRVATSKE I BOSNE I HERCEGOVINE O SURADNJI NA PODRUČJU PRAVA STRADALNIKA RATA U BOSNI I HERCEGOVINI KOJI SU BILI PRIPADNICI HRVATSKOG VIJEĆA OBRANE I ČLANOVA NJIHOVIH OBITELJI I GLAVI IX. ZOHBDR-a IZ 2017. - HVO

Tablica 21 c. za svibanj 2024. (isplata u lipnju 2024.)

Red. broj	Područna služba / područni ured u	Vrste mirovina					
		UKUPNO		Invalidska mirovina		Obiteljska mirovina	
		Broj korisnika	Prosječna netomirovina u eurima (EUR)	Broj korisnika	Prosječna netomirovina u eurima (EUR)	Broj korisnika	Prosječna netomirovina u eurima (EUR)
0	1	2	3	4	5	6	7
1.	Bjelovaru	62	657,40	54	674,11	8	544,59
2.	Dubrovniku	192	591,53	163	603,30	29	525,38
3.	Gospiću	19	577,53	15	548,64	4	685,86
4.	Karlovcu	49	599,99	40	571,68	9	725,81
5.	Koprivnici	108	606,47	95	621,39	13	497,46
6.	Osijeku - PS	502	569,08	439	577,40	63	511,12
7.	Požegi	105	593,09	85	595,65	20	582,22
8.	Puli - Pola	227	549,73	208	549,46	19	552,76
9.	Rijeci - PS	377	556,54	331	559,80	46	533,06
10.	Sisku	221	652,49	191	666,88	30	560,87
11.	Slavonskom Brodu	473	658,68	357	653,68	116	674,07
12.	Splitu - PS	899	596,24	770	582,39	129	678,94
13.	Šibeniku	405	611,36	364	622,27	41	514,48
14.	Varaždinu - PS	196	608,38	176	609,43	20	599,11
15.	Virovitici	28	515,12	23	504,63	5	563,36
16.	Vukovaru	233	600,32	188	606,77	45	573,35
17.	Zadru	197	660,58	176	676,27	21	529,10
18.	Zagrebu - PS	2889	667,38	2380	672,18	509	644,93
UKUPNO		**7182**	**628,50**	**6055**	**630,22**	**1127**	**619,24**

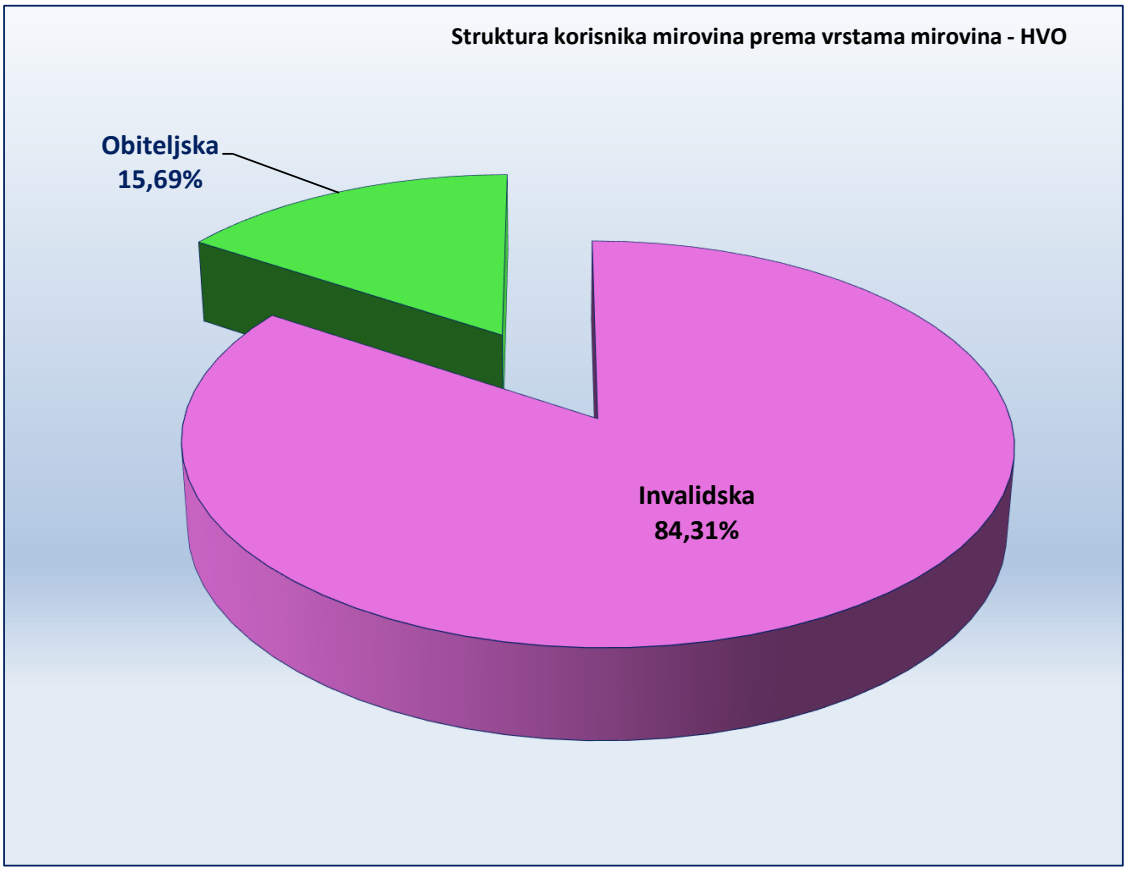

KORISNICI MIROVINA PREMA VRSTAMA MIROVINA I ŽUPANIJAMA KOJI SU PRAVO NA MIROVINU OSTVARILI PREMA ZAKONU O MIROVINSKOM OSIGURANJU

Tablica 22. za svibanj 2024. (isplata u lipnju 2024.)

Red. broj	Županija	Vrste mirovina							
		UKUPNO		Starosna mirovina		Invalidska mirovina		Obiteljska mirovina	
		Broj korisnika	Prosječna netomirovina u eurima (EUR)	Broj korisnika	Prosječna netomirovina u eurima (EUR)	Broj korisnika	Prosječna netomirovina u eurima (EUR)	Broj korisnika	Prosječna netomirovina u eurima (EUR)
0	1	2	3	4	5	6	7	8	9
1.	Zagrebačka	**70012**	511,82	52843	543,86	6718	392,77	10451	426,29
2.	Krapinsko-zagorska	**31334**	464,06	20362	509,20	5263	371,89	5709	388,03
3.	Sisačko-moslavačka	**37112**	489,98	26356	522,21	3267	389,62	7489	420,34
4.	Karlovačka	**30329**	494,15	23659	517,44	1961	401,06	4709	415,89
5.	Varaždinska	**40312**	478,30	29405	513,08	5366	370,52	5541	398,10
6.	Koprivničko-križevačka	**26069**	452,78	19014	478,69	2920	381,75	4135	383,83
7.	Bjelovarsko-bilogorska	**26252**	460,90	19329	487,50	2469	384,47	4454	387,80
8.	Primorsko-goranska	**79781**	570,97	63998	589,34	4695	407,20	11088	534,30
9.	Ličko-senjska	**11132**	442,51	7999	463,69	884	404,65	2249	382,06
10.	Virovitičko-podravska	**16691**	450,22	11578	480,70	1597	390,08	3516	377,14
11.	Požeško-slavonska	**15946**	451,04	11074	486,82	1938	374,45	2934	366,59
12.	Brodsko-posavska	**29804**	454,01	20754	488,88	2645	361,20	6405	379,34
13.	Zadarska	**38732**	495,25	29752	514,02	2661	406,63	6319	444,21
14.	Osječko-baranjska	**61977**	485,56	44344	519,14	6158	378,13	11475	413,43
15.	Šibensko-kninska	**25639**	483,85	18463	512,52	2072	387,32	5104	419,32
16.	Vukovarsko-srijemska	**32956**	456,19	23373	485,02	3006	372,93	6577	391,80
17.	Splitsko-dalmatinska	**101912**	512,73	73843	549,74	11448	376,61	16621	442,10
18.	Istarska	**54897**	551,99	44282	571,51	3454	405,37	7161	501,98
19.	Dubrovačko-neretvanska	**28128**	536,07	22399	557,83	1516	388,94	4213	473,32
20.	Međimurska	**24704**	432,53	18654	459,62	2914	346,17	3136	351,61
21.	Grad Zagreb	**186241**	623,13	150919	650,36	14012	409,43	21310	570,85
UKUPNO		**969960**	**522,22**	**732400**	**553,64**	**86964**	**387,08**	**150596**	**447,45**
	Isplata u republike bivše SFRJ	129670	184,12	87855	176,16	4331	174,20	37484	203,91
	Isplata u inozemstvo (bez republika bivše SFRJ)	32484	143,41	26204	140,83	1090	143,65	5190	156,42
SVEUKUPNO		**1132114**	**472,63**	**846459**	**501,68**	**92385**	**374,23**	**193270**	**392,40**

U broj korisnika mirovina nisu uključeni korisnici mirovina DVO, ZOHBDR i HVO.

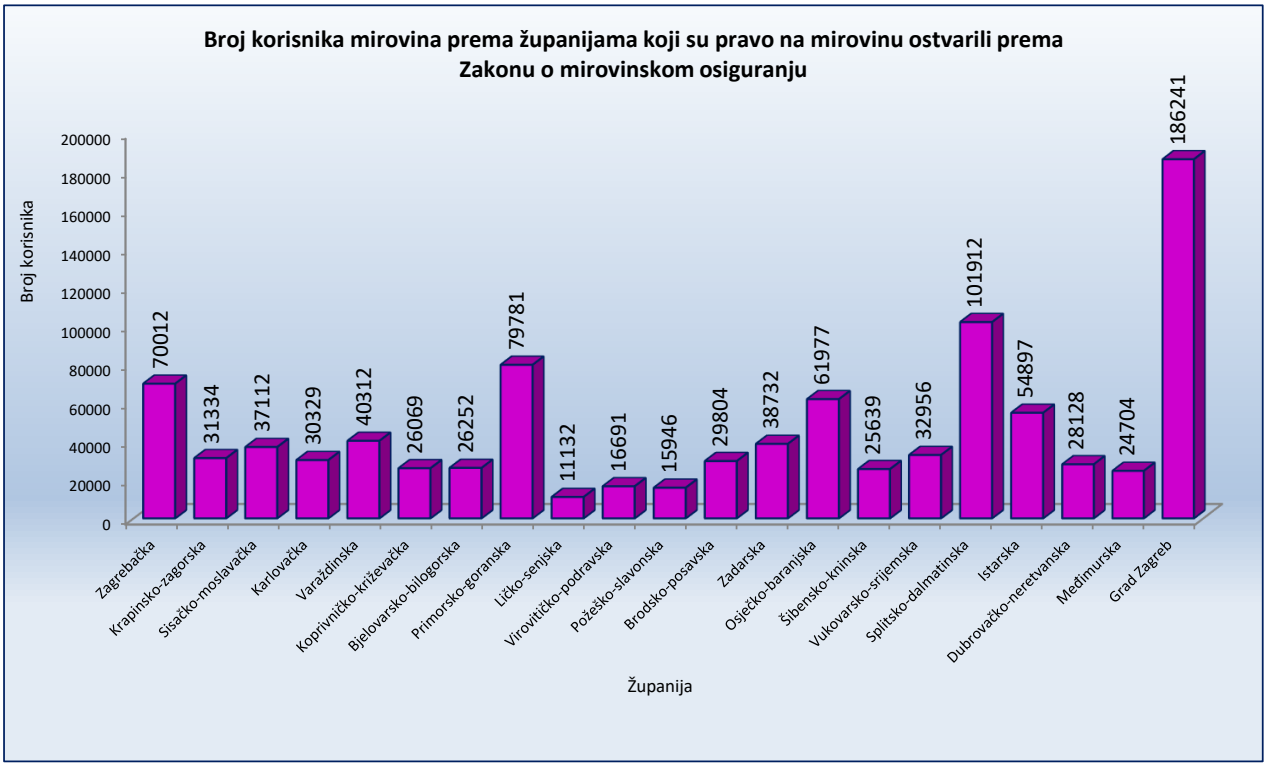

KORISNICI MIROVINA PREMA VRSTAMA MIROVINA I ŽUPANIJAMA KOJI SU PRAVO NA MIROVINU OSTVARILI PREMA ZAKONU O PRAVIMA IZ MIROVINSKOG OSIGURANJA DJELATNIH VOJNIH OSOBA, POLICIJSKIH SLUŽBENIKA I OVLAŠTENIH SLUŽBENIH OSOBA - DVO

Tablica 22 a. za svibanj 2024. (isplata u lipnju 2024.)

Red. broj	Županija	Vrste mirovina							
		UKUPNO		Starosna mirovina		Invalidska mirovina		Obiteljska mirovina	
		Broj korisnika	Prosječna netomirovina u eurima (EUR)	Broj korisnika	Prosječna netomirovina u eurima (EUR)	Broj korisnika	Prosječna netomirovina u eurima (EUR)	Broj korisnika	Prosječna netomirovina u eurima (EUR)
0	1	2	3	4	5	6	7	8	9
1.	Zagrebačka	**1011**	780,71	436	895,83	506	671,32	69	855,45
2.	Krapinsko-zagorska	**200**	740,70	59	886,53	124	649,06	17	902,97
3.	Sisačko-moslavačka	**697**	650,77	275	709,78	380	611,92	42	615,95
4.	Karlovačka	**680**	767,36	325	859,69	304	673,07	51	740,96
5.	Varaždinska	**619**	704,12	227	730,61	346	680,46	46	751,36
6.	Koprivničko-križevačka	**390**	713,70	152	828,24	204	630,14	34	702,94
7.	Bjelovarsko-bilogorska	**457**	695,42	172	786,02	250	635,30	35	679,69
8.	Primorsko-goranska	**575**	762,87	216	891,91	318	664,06	41	849,40
9.	Ličko-senjska	**470**	745,90	140	800,57	300	715,76	30	792,27
10.	Virovitičko-podravska	**474**	653,20	156	695,15	277	624,35	41	688,51
11.	Požeško-slavonska	**474**	687,07	161	772,98	268	628,77	45	726,89
12.	Brodsko-posavska	**950**	652,00	391	661,43	487	629,81	72	750,94
13.	Zadarska	**769**	806,29	393	896,24	309	690,30	67	813,62
14.	Osječko-baranjska	**2193**	697,28	936	736,98	1103	658,87	154	731,14
15.	Šibensko-kninska	**324**	791,57	168	879,40	134	701,60	22	668,83
16.	Vukovarsko-srijemska	**913**	673,88	411	673,97	434	667,02	68	717,12
17.	Splitsko-dalmatinska	**1583**	812,07	843	893,96	573	686,15	167	830,74
18.	Istarska	**455**	831,31	237	954,87	184	669,49	34	845,76
19.	Dubrovačko-neretvanska	**278**	730,31	129	833,41	135	633,96	14	709,29
20.	Međimurska	**213**	698,44	89	781,64	111	620,82	13	791,70
21.	Grad Zagreb	**2390**	859,30	1127	990,34	1035	707,13	228	902,32
UKUPNO		**16115**	**749,54**	**7043**	**834,95**	**7782**	**665,70**	**1290**	**789,08**
	Isplata u republike bivše SFRJ	28	856,68	1	915,12	8	677,70	19	928,96
	Isplata u inozemstvo (bez republika bivše SFRJ)	11	635,04	3	375,01	3	645,95	5	784,52
SVEUKUPNO		**16154**	**749,65**	**7047**	**834,76**	**7793**	**665,70**	**1314**	**791,09**

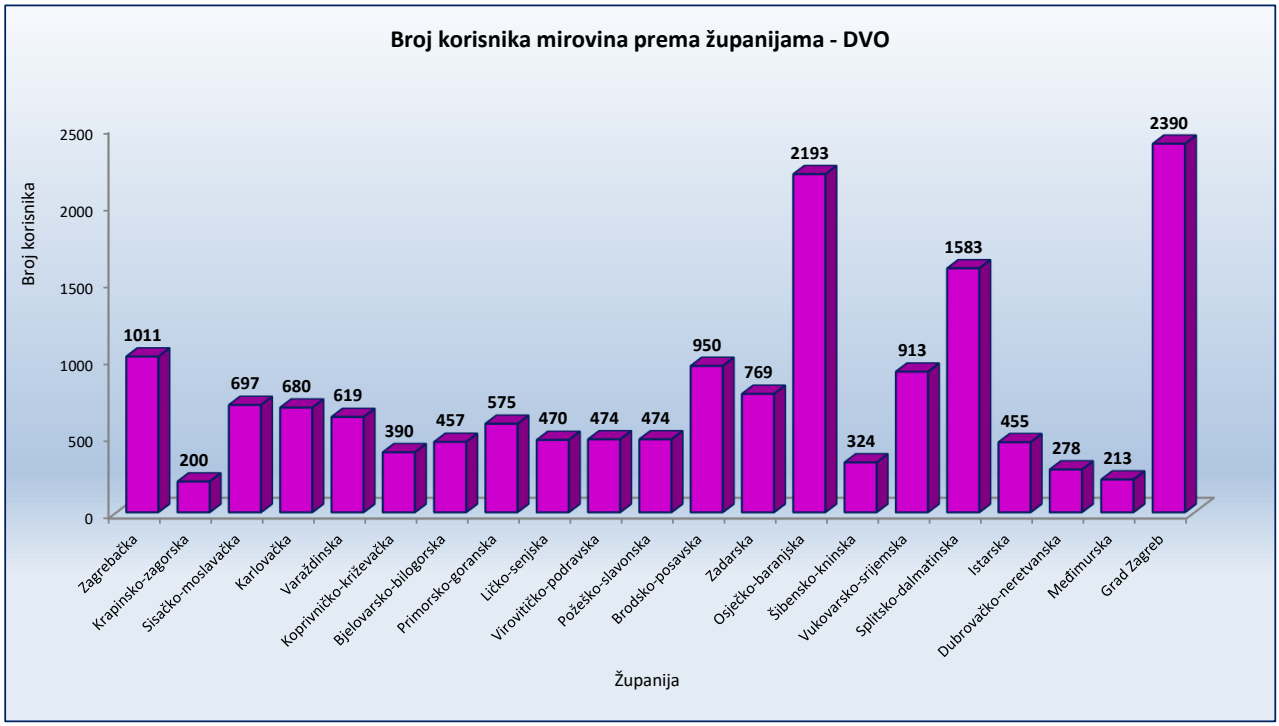

KORISNICI MIROVINA PREMA VRSTAMA MIROVINA I ŽUPANIJAMA KOJI SU PRAVO NA MIROVINU OSTVARILI PREMA ZAKONU O HRVATSKIM BRANITELJIMA IZ DOMOVINSKOG RATA I ČLANOVIMA NJIHOVIH OBITELJI - ZOHBDR

Tablica 22 b. za svibanj 2024. (isplata u lipnju 2024.)

Red. broj	Županija	Vrste mirovina									
		UKUPNO		Najniža mirovina (čl.49. st.3. ZOHBDR 2017.)		Starosna mirovina prevedena iz invalidske		Invalidska mirovina		Obiteljska mirovina	
		Broj korisnika	Prosječna netomirovina u eurima (EUR)	Broj korisnika	Prosječna netomirovina u eurima (EUR)	Broj korisnika	Prosječna netomirovina u eurima (EUR)	Broj korisnika	Prosječna netomirovina u eurima (EUR)	Broj korisnika	Prosječna netomirovina u eurima (EUR)
0	1	2	3	4	5	6	7	8	9	10	11
1.	Zagrebačka	**2747**	1.219,87	111	544,77	69	762,62	1935	1.220,56	632	1.386,25
2.	Krapinsko-zagorska	**689**	1.146,48	12	544,90	16	739,59	558	1.159,83	103	1.207,41
3.	Sisačko-moslavačka	**4343**	1.076,91	169	574,22	161	688,91	3104	1.095,34	909	1.176,17
4.	Karlovačka	**2863**	1.114,67	166	555,59	92	754,83	1964	1.125,51	641	1.277,90
5.	Varaždinska	**1386**	1.259,60	13	545,81	19	731,67	1091	1.254,76	263	1.353,13
6.	Koprivničko-križevačka	**1221**	1.073,25	62	534,65	8	623,02	949	1.091,38	202	1.171,22
7.	Bjelovarsko-bilogorska	**1770**	1.087,83	131	538,96	43	763,86	1217	1.096,12	379	1.287,70
8.	Primorsko-goranska	**1725**	1.121,93	135	536,70	44	695,74	1184	1.124,33	362	1.384,13
9.	Ličko-senjska	**1328**	1.104,33	73	560,29	23	755,75	985	1.104,62	247	1.296,42
10.	Virovitičko-podravska	**2115**	1.000,81	170	532,70	64	681,19	1514	1.019,19	367	1.197,56
11.	Požeško-slavonska	**1853**	1.111,73	101	539,26	26	693,70	1358	1.107,11	368	1.315,43
12.	Brodsko-posavska	**4532**	1.133,57	219	544,84	76	741,81	3275	1.134,41	962	1.295,68
13.	Zadarska	**3798**	1.069,06	175	558,33	146	714,26	2869	1.082,97	608	1.235,61
14.	Osječko-baranjska	**7713**	1.080,34	250	549,35	151	676,50	5797	1.069,86	1515	1.248,34
15.	Šibensko-kninska	**3317**	1.054,82	83	549,82	17	890,23	2758	1.058,78	459	1.128,47
16.	Vukovarsko-srijemska	**5873**	1.195,78	281	573,50	95	726,35	4126	1.219,51	1371	1.284,42
17.	Splitsko-dalmatinska	**10370**	1.073,31	201	545,63	320	670,89	8355	1.076,05	1494	1.215,20
18.	Istarska	**823**	1.240,56	23	525,48	28	830,35	593	1.237,77	179	1.405,84
19.	Dubrovačko-neretvanska	**2378**	1.053,66	120	551,62	79	726,18	1771	1.054,34	408	1.261,80
20.	Međimurska	**437**	1.183,47	11	528,71	7	636,06	326	1.197,01	93	1.254,68
21.	Grad Zagreb	**8377**	1.278,09	244	538,30	194	852,00	5877	1.265,03	2062	1.442,93
UKUPNO		**69658**	**1.126,96**	**2750**	**549,73**	**1678**	**725,96**	**51606**	**1.128,09**	**13624**	**1.288,60**
	Isplata u republike bivše SFRJ	2006	1.465,85	57	523,90	1	769,17	474	1.419,36	1474	1.517,70
	Isplata u inozemstvo (bez republika bivše SFRJ)	60	1.277,97	2	570,23			23	1.190,16	35	1.376,11
SVEUKUPNO		**71724**	**1.136,57**	**2809**	**549,22**	**1679**	**725,99**	**52103**	**1.130,77**	**15133**	**1.311,12**

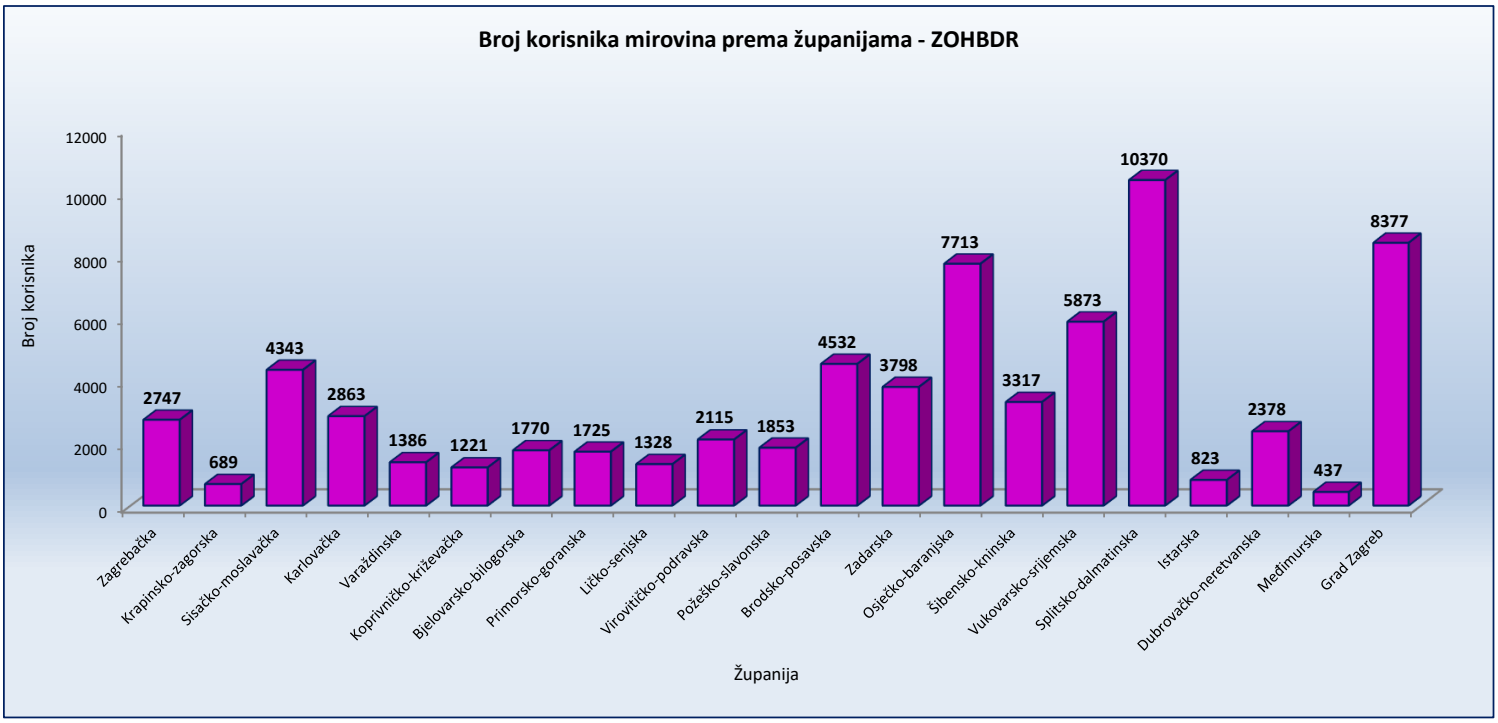

KORISNICI MIROVINA PREMA VRSTAMA MIROVINA I ŽUPANIJAMA KOJI SU PRAVO NA MIROVINU OSTVARILI PREMA UGOVORU IZMEĐU REPUBLIKE HRVATSKE I BOSNE I HERCEGOVINE O SURADNJI NA PODRUČJU PRAVA STRADALNIKA RATA U BOSNI I HERCEGOVINI KOJI SU BILI PRIPADNICI HRVATSKOG VIJEĆA OBRANE I ČLANOVA NJIHOVIH OBITELJI I GLAVI IX. ZOHBDR-a IZ 2017. - HVO

Tablica 22 c. za svibanj 2024. (isplata u lipnju 2024.)

Red. broj	Županija	Vrste mirovina					
		UKUPNO		Invalidska mirovina		Obiteljska mirovina	
		Broj korisnika	Prosječna netomirovina u eurima (EUR)	Broj korisnika	Prosječna netomirovina u eurima (EUR)	Broj korisnika	Prosječna netomirovina u eurima (EUR)
0	1	2	3	6	7	8	9
1.	Zagrebačka	**175**	616,71	154	621,24	21	583,46
2.	Krapinsko-zagorska	**8**	722,44	7	801,23	1	170,93
3.	Sisačko-moslavačka	**125**	705,97	108	730,75	17	548,53
4.	Karlovačka	**50**	623,00	42	613,89	8	670,83
5.	Varaždinska	**18**	640,79	15	668,96	3	499,92
6.	Koprivničko-križevačka	**27**	642,15	19	694,18	8	518,59
7.	Bjelovarsko-bilogorska	**32**	631,77	31	630,34	1	676,09
8.	Primorsko-goranska	**47**	662,57	41	658,80	6	688,33
9.	Ličko-senjska	**28**	565,86	24	550,56	4	657,62
10.	Virovitičko-podravska	**49**	594,99	43	594,04	6	601,80
11.	Požeško-slavonska	**64**	639,55	52	652,27	12	584,42
12.	Brodsko-posavska	**422**	670,06	326	664,91	96	687,54
13.	Zadarska	**82**	696,80	75	690,59	7	763,35
14.	Osječko-baranjska	**109**	649,38	95	634,21	14	752,30
15.	Šibensko-kninska	**220**	694,36	200	701,46	20	623,32
16.	Vukovarsko-srijemska	**108**	632,03	92	628,94	16	649,78
17.	Splitsko-dalmatinska	**317**	730,17	291	730,20	26	729,87
18.	Istarska	**55**	608,97	48	615,12	7	566,83
19.	Dubrovačko-neretvanska	**66**	647,74	58	668,56	8	496,82
20.	Međimurska						
21.	Grad Zagreb	**498**	708,33	437	715,12	61	659,72
UKUPNO		**2500**	**676,57**	**2158**	**680,58**	**342**	**651,25**
	Isplata u republike bivše SFRJ	4663	603,12	3884	602,83	779	604,58
	Isplata u inozemstvo (bez republika bivše SFRJ)	19	531,71	13	455,50	6	696,82
SVEUKUPNO		**7182**	**628,50**	**6055**	**630,22**	**1127**	**619,24**

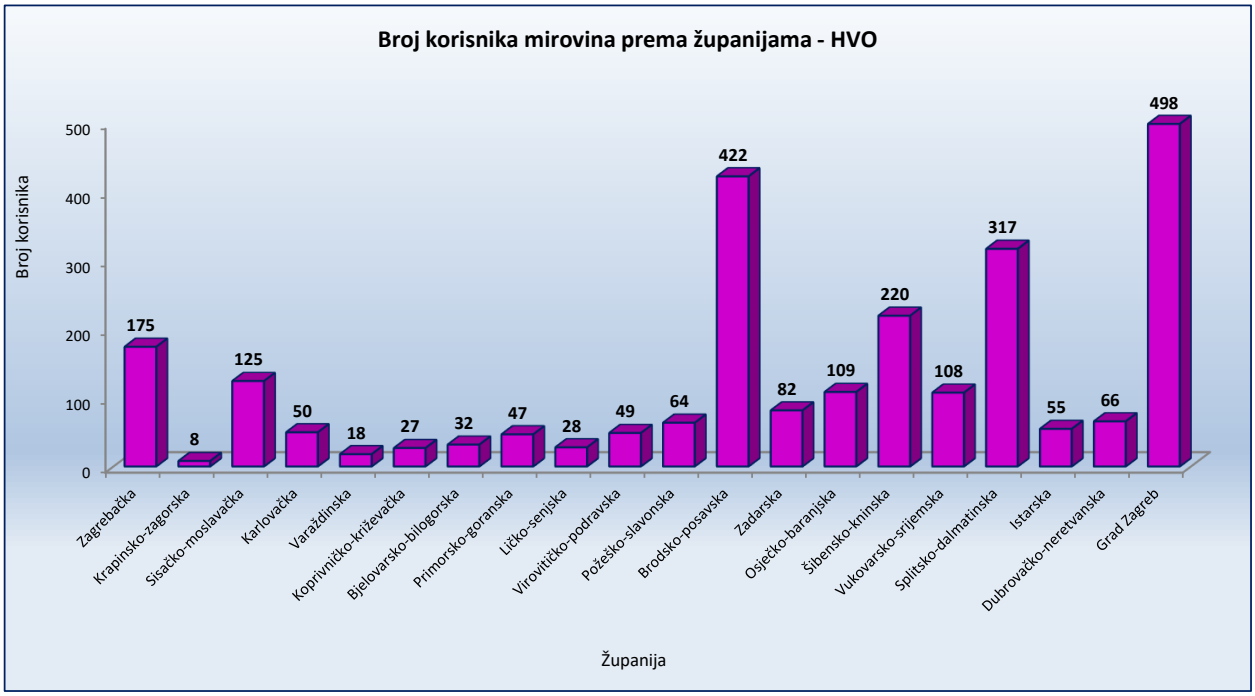

za svibanj 2024. (isplata u lipnju 2024.)

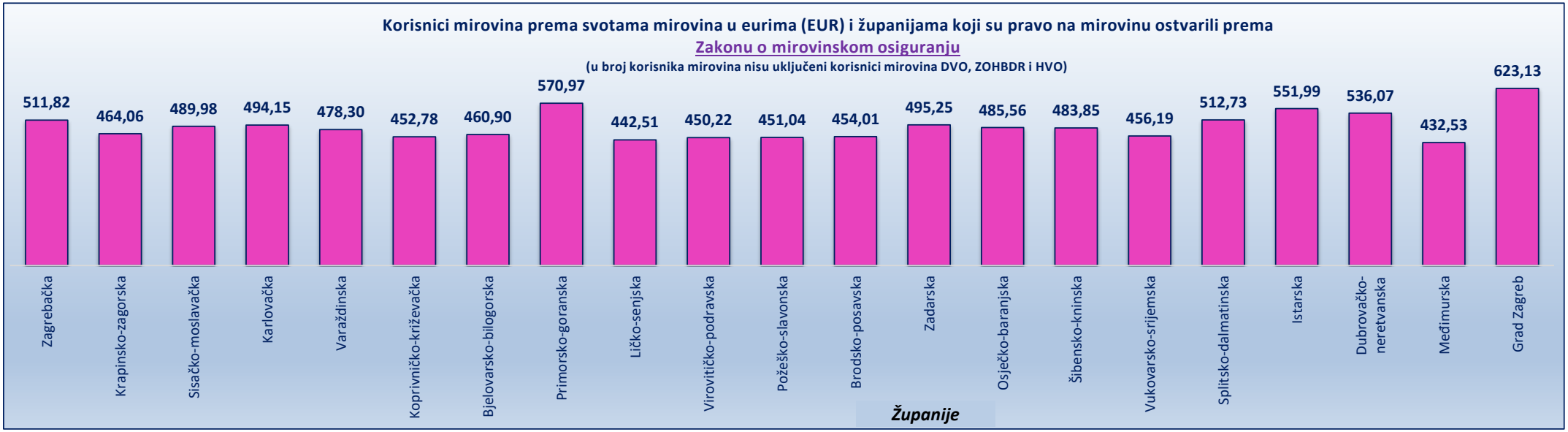

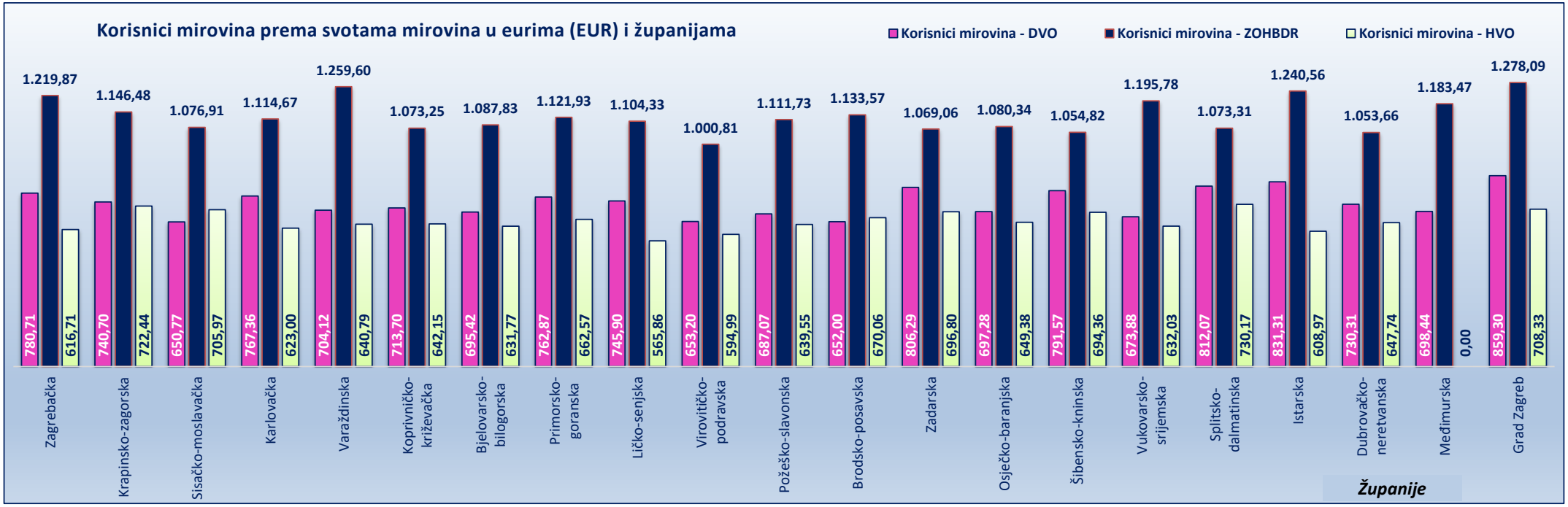

KORISNICI KOJIMA JE ISPLAĆENA OSOBNA (starosna, prijevremena starosna ili invalidska mirovina) I DIO OBITELJSKE MIROVINE (DOM)

za svibanj 2024. (isplata u lipnju 2024.)

Tablica 22 DOM-1. u eurima (EUR)

Vrste mirovina	Broj korisnika	Prosjek brutomirovine* iz obveznog mirovinskog osiguranja u RH	Prosjek brutoiznosa* dijela obiteljske mirovine (DOM)	Prosjek ukupno isplaćenog netoiznosa	Prosječan staž iz obveznog mirovinskog osiguranja GG MM DD	Prosječna dob GG MM
I. Korisnici mirovina koji su pravo na mirovinu ostvarili prema Zakonu o mirovinskom osiguranju - ZOMO						
Starosna mirovina	72623	514,09	105,88	602,48	31 07 20	80 04
Starosna mirovina za dugogodišnjeg osiguranika - čl. 35.	1865	644,14	101,58	717,21	42 04 18	69 09
Starosna mirovina prevedena iz invalidske	9441	472,21	102,80	573,75	24 07 05	79 04
Ukupno starosna	**83929**	**512,27**	**105,44**	**601,80**	**31 01 01**	**80 00**
Prijevremena starosna mirovina	18056	482,75	104,13	570,70	34 03 02	73 04
Prijevremena starosna mirovina zbog stečaja poslodavca - čl. 36.	3	474,10	111,24	552,72	35 11 14	68 04
Sveukupno starosna	**101988**	**507,04**	**105,21**	**596,29**	**31 07 23**	**78 10**
Invalidska mirovina	3545	403,54	92,97	492,91	25 07 27	73 08
UKUPNO	**105533**	**503,57**	**104,80**	**592,82**	**31 05 10**	**78 08**
II. Korisnici mirovina koji su pravo na mirovinu ostvarili prema Zakonu o pravima iz mirovinskog osiguranja djelatnih vojnih osoba, policijskih službenika i ovlaštenih službenih osoba - **DVO**	101	721,37	106,01	781,29	33 03 25	71 03
III. Korisnici mirovina koji su pravo na mirovinu ostvarili prema Zakonu o hrvatskim braniteljima iz Domovinskog rata i članovima njihovih obitelji - **ZOHBDR**	460	728,94	86,68	785,95	25 07 15	74 00
IV. Korisnici mirovina koji su pravo na mirovinu ostvarili prema Ugovoru između Republike Hrvatske i Bosne i Hercegovine o suradnji na području prava stradalnika rata u Bosni Hercegovini koji su bili pripadnici Hrvatskog vijeća obrane i članova njihovih obitelji i glavi IX. ZOHBDR-a iz 2017. - **HVO**	3	642,57	58,83	687,03	-	73 04
S V E U K U P N O (I+II+III+IV)	**106097**	**504,75**	**104,72**	**593,84**	**31 05 01**	**78 08**
SVEUKUPNO DOM *bez međunarodnih ugovora*	**102243**	**510,32**	**105,82**	**600,23**	**31 04 17**	**78 08**

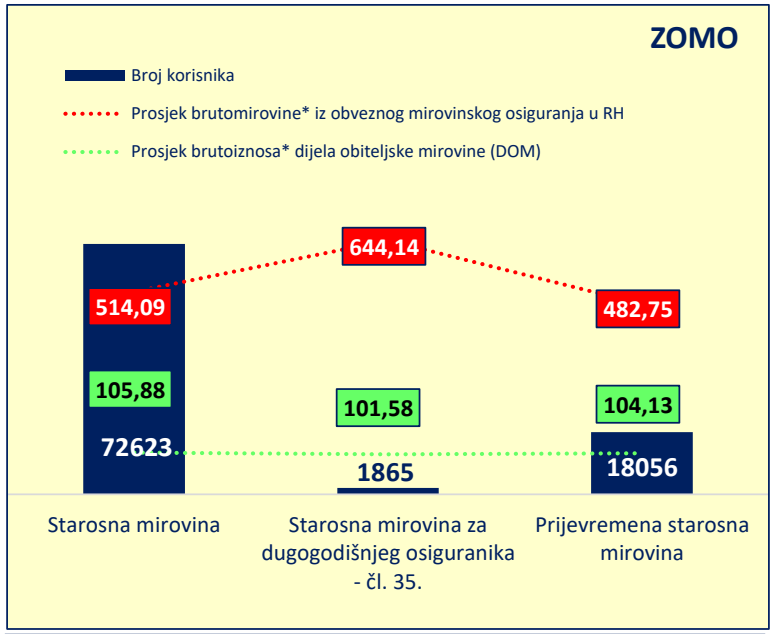

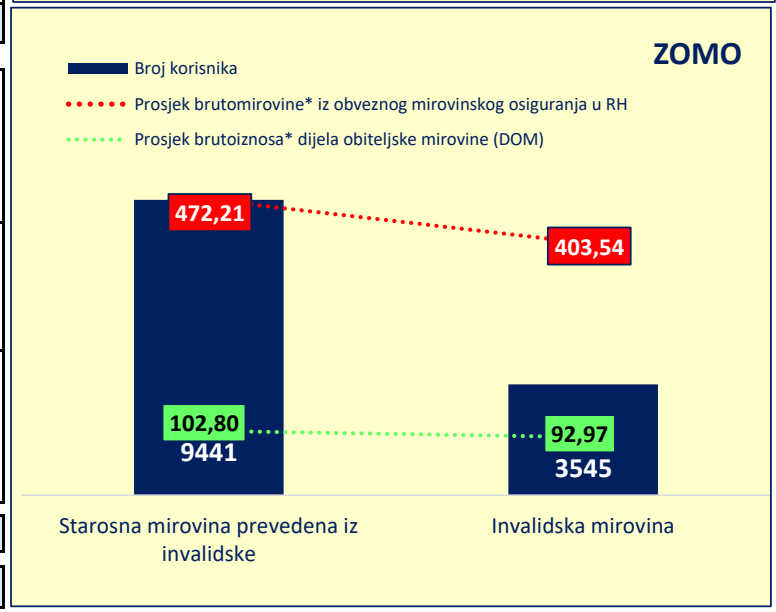

* Iznosi su prikazani u brutu jer se tek njihovim zbrajanjem dobije jedinstveni iznos koji podliježe daljnjem oporezivanju.

KORISNICI KOJIMA JE ISPLAĆENA OSOBNA I DIO OBITELJSKE MIROVINE (DOM) *prema spolu i razredima svota dijela obiteljske mirovine*

za svibanj 2024. (isplata u lipnju 2024.)

Tablica 22 DOM-2. u eurima (EUR)

razredi *brutoiznosa** dijela obiteljske mirovine (DOM)	Muškarci				Broj korisnika muškaraca	Žene				Broj korisnika žena	Broj korisnika UKUPNO	Udio korisnika pojedinog razreda u ukupnom broju korisnika dijela obiteljske mirovine (DOM)
	Starosna mirovina		Invalidska mirovina			Starosna mirovina		Invalidska mirovina				
	Broj korisnika	Prosjek brutomirovine* iz obveznog mirovinskog osiguranja u RH	Broj korisnika	Prosjek brutomirovine* iz obveznog mirovinskog osiguranja u RH		Broj korisnika	Prosjek brutomirovine* iz obveznog mirovinskog osiguranja u RH	Broj korisnika	Prosjek brutomirovine* iz obveznog mirovinskog osiguranja u RH			
<20	168	713,96	7	608,61	175	469	606,72	4	234,36	473	**648**	**0,61**
20-40	1125	447,51	64	470,53	1189	3687	307,20	59	290,00	3746	**4935**	**4,65**
40-60	2097	504,31	172	510,49	2269	6894	352,32	161	309,01	7055	**9324**	**8,79**
60-80	4360	535,32	394	530,54	4754	9658	419,68	420	346,57	10078	**14832**	**13,98**
80-100	4084	587,54	443	510,55	4527	15280	460,29	720	358,29	16000	**20527**	**19,35**
100-120	2930	620,27	246	556,50	3176	17699	491,73	660	377,24	18359	**21535**	**20,30**
120-140	1539	649,23	104	586,32	1643	12763	542,07	260	445,84	13023	**14666**	**13,82**
140-160	769	664,84	42	647,36	811	8579	587,31	88	535,60	8667	**9478**	**8,93**
160-180	382	661,38	12	619,87	394	4855	625,29	29	579,95	4884	**5278**	**4,97**
180-200	132	681,89	11	661,06	143	2630	650,90	13	611,01	2643	**2786**	**2,63**
200-220	51	684,41	4	749,23	55	1323	675,29	8	665,15	1331	**1386**	**1,31**
220-240	14	692,67			14	514	693,15	1	734,74	515	**529**	**0,50**
240-260	4	718,47			4	148	701,46			148	**152**	**0,14**
260-280	1	715,84			1	8	637,02			8	**9**	**0,01**
280-300						4	560,29	1	475,77	5	**5**	**0,00**
300-320						4	594,03			4	**4**	**0,00**
320-340						1	545,56			1	**1**	
360-380						1	601,06			1	**1**	**0,00**
400-420								1	353,48	1	**1**	**0,00**
Ukupno	**17656**	**573,92**	**1499**	**533,79**	**19155**	**84517**	**493,45**	**2425**	**377,32**	**86942**	**106097**	

* Iznosi su prikazani u brutu jer se tek njihovim zbrajanjem dobije jedinstveni iznos koji podliježe daljnjem oporezivanju.

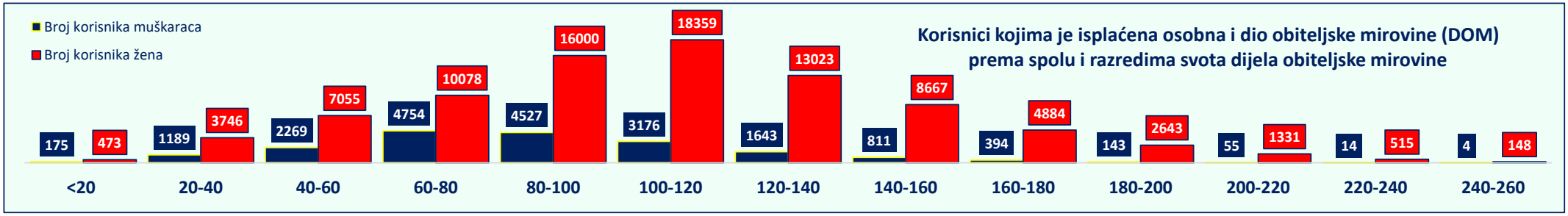

KORISNICI KOJIMA JE ISPLAĆENA OSOBNA (starosna, prijevremena starosna ili invalidska mirovina) I DIO OBITELJSKE MIROVINE (DOM) prema spolu i županijama

za svibanj 2024. (isplata u lipnju 2024.)

Tablica 22 DOM-3. u eurima (EUR)

Županije	Muškarci				Žene				Ukupno				
	Broj korisnika	Prosjek brutomirovine* iz obveznog mirovinskog osiguranja u RH	Prosjek brutoiznosa* dijela obiteljske mirovine (DOM)	Prosjek ukupno isplaćenog netoiznosa	Broj korisnika	Prosjek brutomirovine* iz obveznog mirovinskog osiguranja u RH	Prosjek brutoiznosa* dijela obiteljske mirovine (DOM)	Prosjek ukupno isplaćenog netoiznosa	Broj korisnika	Udio korisnika određene županije u ukupno korisnicima	Prosjek brutomirovine* iz obveznog mirovinskog osiguranja u RH	Prosjek brutoiznosa* dijela obiteljske mirovine (DOM)	Prosjek ukupno isplaćenog netoiznosa
Bjelovarsko-bilogorska županija	580	504,52	80,07	569,02	2476	405,08	88,50	485,03	**3056**	**2,88**	**423,95**	**86,90**	**500,97**
Brodsko-posavska županija	524	532,16	78,89	592,84	2186	451,24	98,96	536,90	**2710**	**2,55**	**466,89**	**95,08**	**547,72**
Dubrovačko-neretvanska županija	508	590,21	90,23	658,82	2564	499,34	109,62	594,01	**3072**	**2,90**	**514,37**	**106,42**	**604,72**
Grad Zagreb	3269	635,92	99,53	708,67	16838	568,64	122,78	671,81	**20107**	**18,95**	**579,58**	**119,00**	**677,80**
Istarska županija	1086	626,64	92,03	692,61	4630	525,03	121,28	628,41	**5716**	**5,39**	**544,34**	**115,72**	**640,61**
Karlovačka županija	652	571,15	82,13	629,54	3084	467,06	105,56	557,66	**3736**	**3,52**	**485,23**	**101,47**	**570,21**
Koprivničko-križevačka županija	559	469,47	76,17	528,89	2736	390,45	84,98	463,33	**3295**	**3,11**	**403,86**	**83,48**	**474,45**
Krapinsko-zagorska županija	579	518,09	85,84	593,61	2983	453,07	97,14	546,61	**3562**	**3,36**	**463,64**	**95,30**	**554,25**
Ličko-senjska županija	246	521,03	77,13	586,23	971	436,29	96,68	524,96	**1217**	**1,15**	**453,42**	**92,73**	**537,35**
Međimurska županija	433	519,91	85,69	591,84	2225	428,45	91,50	511,24	**2658**	**2,51**	**443,35**	**90,55**	**524,37**
Osječko-baranjska županija	1299	551,07	83,81	614,92	5433	467,58	103,79	557,49	**6732**	**6,35**	**483,69**	**99,94**	**568,57**
Požeško-slavonska županija	363	519,06	78,57	580,08	1443	434,63	95,47	519,19	**1806**	**1,70**	**451,60**	**92,07**	**531,43**
Primorsko-goranska županija	1621	634,63	93,06	702,67	6753	542,63	123,97	646,58	**8374**	**7,89**	**560,44**	**117,99**	**657,44**
Sisačko-moslavačka županija	751	560,09	82,16	619,55	2874	462,11	106,36	552,40	**3625**	**3,42**	**482,41**	**101,35**	**566,31**
Splitsko-dalmatisnka županija	1857	591,93	92,87	662,68	8691	510,51	113,82	608,65	**10548**	**9,94**	**524,85**	**110,13**	**618,16**
Šibensko-kninska županija	464	594,41	91,95	666,49	1818	503,48	114,10	604,46	**2282**	**2,15**	**521,96**	**109,59**	**617,07**
Varaždinska županija	910	515,46	85,44	583,75	4436	452,15	98,04	537,37	**5346**	**5,04**	**462,92**	**95,89**	**545,26**
Virovitičko-podravska županija	298	522,32	78,20	581,41	1401	419,90	93,41	501,01	**1699**	**1,60**	**437,87**	**90,74**	**515,11**
Vukovarsko-srijemska županija	708	514,51	78,14	581,10	3017	432,04	95,20	517,58	**3725**	**3,51**	**447,71**	**91,96**	**529,65**
Zadarska županija	706	552,52	86,52	620,58	2794	481,26	106,02	574,36	**3500**	**3,30**	**495,63**	**102,09**	**583,68**
Zagrebačka županija	1287	574,14	91,04	644,64	5851	480,82	104,82	573,39	**7138**	**6,73**	**497,64**	**102,33**	**586,24**
Izvan RH	455	368,99	59,75	427,00	1738	310,52	73,88	383,43	**2193**	**2,07**	**322,65**	**70,95**	**392,47**
Sveukupno	**19155**	**570,78**	**88,11**	**638,26**	**86942**	**490,21**	**108,38**	**584,05**	**106097**		**504,75**	**104,72**	**593,84**

* Iznosi su prikazani u brutu jer se tek njihovim zbrajanjem dobije jedinstveni iznos koji podliježe daljnjem oporezivanju.

KORISNICI KOJIMA JE ISPLAĆEN DIO OBITELJSKE MIROVINE (DOM) prema mjesecima i županijama

Tablica 22 DOM-3-trend

u eurima (EUR)

Županije	podaci za prosinac 2023., isplata u siječnju 2024.		podaci za siječanj 2024., isplata u veljači 2024.		podaci za veljaču 2024., isplata u ožujku 2024.		podaci za ožujak 2024., isplata u travnju 2024.		podaci za travanj 2024., isplata u svibnju 2024.		podaci za svibanj 2024., isplata u lipnju 2024.	
	Broj korisnika	Prosjek brutoiznosa* dijela obiteljske mirovine (DOM)	Broj korisnika	Prosjek brutoiznosa* dijela obiteljske mirovine (DOM)	Broj korisnika	Prosjek brutoiznosa* dijela obiteljske mirovine (DOM)	Broj korisnika	Prosjek brutoiznosa* dijela obiteljske mirovine (DOM)	Broj korisnika	Prosjek brutoiznosa* dijela obiteljske mirovine (DOM)	Broj korisnika	Prosjek brutoiznosa* dijela obiteljske mirovine (DOM)
Bjelovarsko-bilogorska županija	2753	83,73	2874	83,56	2974	83,33	3022	86,74	3039	86,84	3056	86,90
Brodsko-posavska županija	2634	91,34	2654	91,36	2655	91,51	2685	95,36	2696	95,15	2710	95,08
Dubrovačko-neretvanska županija	2942	101,94	2978	101,96	3005	101,86	3036	106,09	3066	106,29	3072	106,42
Grad Zagreb	17504	114,98	18284	114,84	18764	114,58	19329	119,16	19786	119,06	20107	119,00
Istarska županija	4817	113,02	5212	112,36	5395	112,06	5474	116,33	5620	116,01	5716	115,72
Karlovačka županija	3608	97,40	3644	97,42	3670	97,43	3713	101,44	3723	101,50	3736	101,47
Koprivničko-križevačka županija	3163	80,43	3204	80,21	3244	80,12	3272	83,46	3288	83,52	3295	83,48
Krapinsko-zagorska županija	3141	91,60	3245	91,68	3311	91,49	3418	95,17	3516	95,22	3562	95,30
Ličko-senjska županija	1166	89,63	1161	89,56	1170	89,15	1190	92,73	1205	92,80	1217	92,73
Međimurska županija	2493	87,48	2535	87,26	2568	87,13	2580	90,69	2631	90,72	2658	90,55
Osječko-baranjska županija	6302	96,14	6354	96,18	6417	96,09	6571	100,01	6637	100,04	6732	99,94
Požeško-slavonska županija	1795	87,88	1797	87,84	1795	87,96	1793	91,58	1804	91,94	1806	92,07
Primorsko-goranska županija	7461	114,45	7744	114,05	7968	113,71	8165	118,25	8302	118,17	8374	117,99
Sisačko-moslavačka županija	3419	97,75	3466	97,76	3508	97,72	3588	101,44	3608	101,44	3625	101,35
Splitsko-dalmatisnka županija	9885	106,29	10051	106,16	10206	106,04	10361	110,32	10464	110,13	10548	110,13
Šibensko-kninska županija	2109	105,55	2162	105,57	2215	105,50	2242	109,56	2254	109,45	2282	109,59
Varaždinska županija	5077	92,07	5157	92,09	5184	92,15	5240	96,02	5297	96,00	5346	95,89
Virovitičko-podravska županija	1628	86,69	1639	86,86	1656	87,06	1681	90,89	1689	90,85	1699	90,74
Vukovarsko-srijemska županija	3596	88,16	3616	88,15	3649	88,33	3670	92,06	3696	91,98	3725	91,96
Zadarska županija	3219	98,59	3305	98,25	3377	98,19	3443	102,17	3494	102,07	3500	102,09
Zagrebačka županija	6271	98,94	6493	98,67	6641	98,46	6842	102,43	7013	102,36	7138	102,33
Izvan RH	1572	69,41	1687	69,25	1794	69,09	1979	71,58	2114	71,38	2193	70,95
Sveukupno	**96555**	**100,89**	**99262**	**100,85**	**101166**	**100,75**	**103294**	**104,82**	**104942**	**104,77**	**106097**	**104,72**

* Iznosi su prikazani u brutu jer se tek njihovim zbrajanjem dobije jedinstveni iznos koji podliježe daljnjem oporezivanju.

KORISNICI KOJIMA JE ISPLAĆENA OSOBNA (starosna, prijevremena starosna ili invalidska mirovina) I DIO OBITELJSKE MIROVINE (DOM) prema dobi

za svibanj 2024. (isplata u lipnju 2024.)

Tablica 22 DOM-4. u eurima (EUR)

dobne skupine	Muškarci			Žene			Ukupno	
	Broj korisnika	Prosjek brutoiznosa dijela obiteljske mirovine (DOM)	Udio muškaraca određene dobne skupine u ukupnom broju korisnika određene dobne skupine	Broj korisnika	Prosjek brutoiznosa dijela obiteljske mirovine (DOM)	Udio žena određene dobne skupine u ukupnom broju korisnika određene dobne skupine	Broj korisnika	Prosjek brutoiznosa dijela obiteljske mirovine (DOM)
65-69	2088	84,65	15,97	10983	98,93	84,03	13071	96,65
70-74	4226	86,78	18,12	19098	102,30	81,88	23324	99,49
75-79	4299	89,56	17,02	20956	109,46	82,98	25255	106,07
80-84	3704	91,85	16,85	18279	114,31	83,15	21983	110,53
85-89	3219	87,69	20,55	12444	112,42	79,45	15663	107,34
90-94	1385	84,69	23,34	4548	114,52	76,66	5933	107,56
95-99	221	82,59	27,32	588	124,63	72,68	809	113,15
100-104	13	93,44	22,03	46	128,92	77,97	59	121,10
Sveukupno	**19155**	**88,11**	**18,05**	**86942**	**108,38**	**81,95**	**106097**	**104,72**

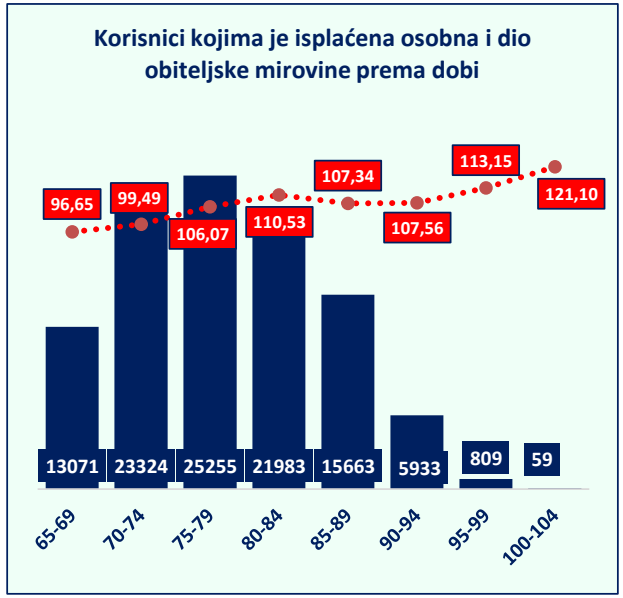

KORISNICI KOJIMA JE ISPLAĆENA OSOBNA I DIO OBITELJSKE MIROVINE (DOM) prema spolu

za svibanj 2024. (isplata u lipnju 2024.)

Tablica 22 DOM-5. u eurima (EUR)

Vrsta osobne mirovine prema spolu	Broj korisnika	Prosjek brutomirovine* iz obveznog mirovinskog osiguranja u RH	Prosjek brutoiznosa* dijela obiteljske mirovine (DOM)	Prosjek ukupno isplaćenog netoiznosa
Starosna mirovina	**102173**	**507,35**	**105,18**	**596,53**
Muškarci	17656	573,92	88,23	640,81
Žene	84517	493,45	108,72	587,28
Invalidska mirovina	**3924**	**437,09**	**92,66**	**523,67**
Muškarci	1499	533,79	86,67	608,26
Žene	2425	377,32	96,37	471,38
Sveukupno	**106097**	**504,75**	**104,72**	**593,84**

* Iznosi su prikazani u brutu jer se tek njihovim zbrajanjem dobije jedinstveni iznos koji podliježe daljnjem oporezivanju.

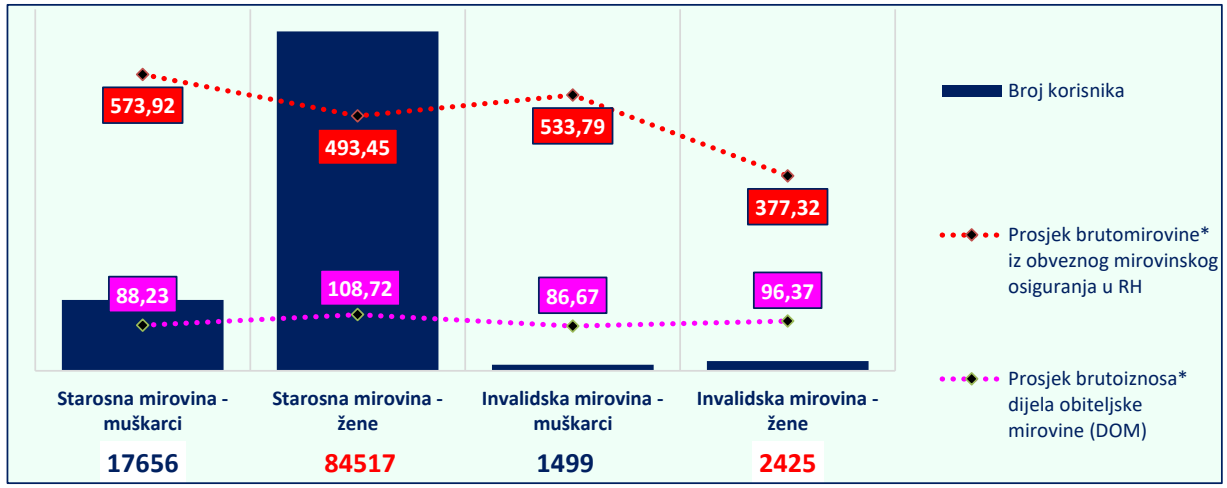

za svibanj 2024. (isplata u lipnju 2024.)

Tablica 22 DOM-6. u eurima (EUR)

Vrste mirovina	Broj SVIH korisnika mirovina	Prosječna netomirovina SVIH korisnika	Prosječan staž SVIH korisnika (GG MM DD)	Prosječna dob SVIH korisnika (GG MM)	BEZ korisnika dijela obiteljske mirovine		
					Prosječna netomirovina	Prosječan staž (GG MM DD)	Prosječna dob (GG MM)
I. Korisnici mirovina ostvarenih prema Zakonu o mirovinskom osiguranju - ZOMO							
Starosna mirovina	504257	503,73	31 09 18	75 02	486,24	31 09 24	74 06
Starosna mirovina za dugogodišnjeg osiguranika - čl. 35.	54901	638,71	42 05 14	66 11	635,60	42 05 15	66 10
Starosna mirovina prevedena iz invalidske	74639	441,43	24 07 15	75 00	422,53	24 07 17	74 07
Ukupno starosna	**633797**	**508,09**	**31 10 15**	**74 06**	**493,09**	**31 11 27**	**73 10**
Prijevremena starosna mirovina	212272	482,52	36 00 25	70 00	473,48	36 02 26	69 09
Prijevremena starosna mirovina zbog stečaja poslodavca - čl. 36.	390	527,04	35 09 01	65 02	526,62	35 09 01	65 02
Sveukupno starosna	**846459**	**501,68**	**32 11 06**	**73 04**	**487,99**	**33 01 03**	**72 09**
Invalidska mirovina	92385	374,23	21 10 16	63 11	369,41	21 08 15	63 06
Obiteljska mirovina	193270	392,40	28 03 23	72 10	392,40	28 03 23	72 10
UKUPNO	**1132114**	**472,63**	**31 02 25**	**72 06**	**459,73**	**31 02 14**	**71 11**

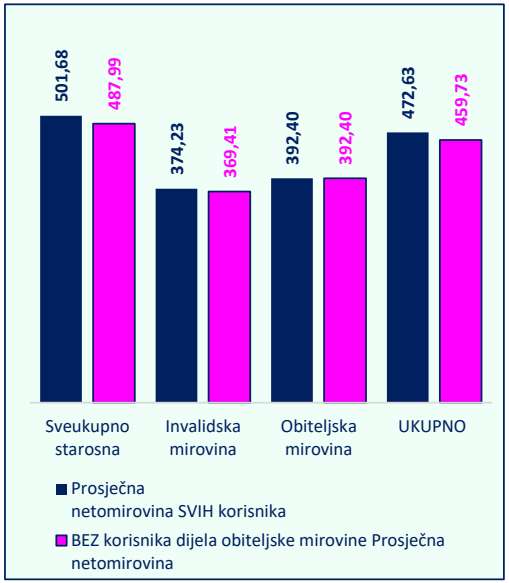

II. Korisnici mirovina ostvarenih prema Zakonu o pravima iz mirovinskog osiguranja djelatnih vojnih osoba, policijskih službenika i ovlaštenih službenih osoba - DVO

Starosna mirovina	7047	834,76	36 03 14	59 09	833,81	36 03 10	59 07
Invalidska mirovina	7793	665,70	26 11 22	60 07	664,57	26 11 04	60 06
Obiteljska mirovina	1314	791,09	30 07 06	59 04	791,09	30 07 06	59 04
UKUPNO	**16154**	**749,65**	**31 03 29**	**60 02**	**748,81**	**31 03 20**	**60 00**

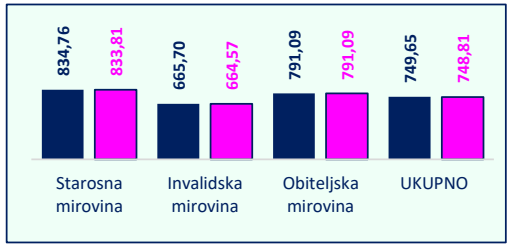

III. Korisnici mirovina ostvarenih prema Zakonu o hrvatskim braniteljima iz Domovinskog rata i članovima njihovih obitelji - ZOHBDR

Najniža mirovina (čl.49. st.3. ZOHBDR 2017.)	2809	549,22	07 05 15	69 08	547,04	07 05 24	69 06
Starosna mirovina prevedena iz invalidske mirovine	1679	725,99	27 05 14	67 08	725,95	27 04 14	67 08
Invalidska mirovina	52103	1130,77	20 02 21	61 02	1.132,36	20 02 03	61 01
Obiteljska mirovina	15133	1311,12	14 08 04	65 06	1.311,12	14 08 04	65 06
UKUPNO	**71724**	**1.136,57**	**18 08 23**	**62 07**	**1.138,60**	**18 08 10**	**62 06**

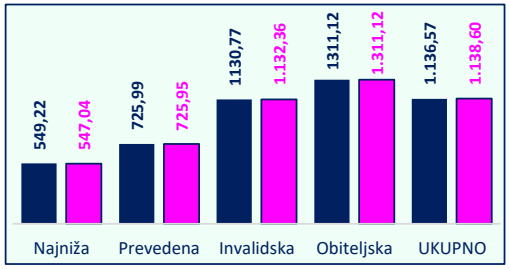

IV. Korisnici mirovina ostvarenih prema Ugovoru između Republike Hrvatske i Bosne i Hercegovine o suradnji na području prava stradalnika rata u Bosni i Hercegovini koji su bili pripadnici Hrvatskog vijeća obrane i članova njihovih obitelji i glavi IX. ZOHBDR-a iz 2017. - HVO

Invalidska mirovina*	6055	630,22	08 01 12	–	630,19	08 01 14	–
Obiteljska mirovina	1127	619,24	05 01 00	–	619,24	05 01 00	–
UKUPNO	**7182**	**628,50**	**06 08 16**	–	**628,47**	**06 08 17**	–

SVEUKUPNO (I.+II.+III.+IV.)	**1227174**	**515,99**	**30 05 18**	–	**508,12**	**30 04 12**	–

Tablica 22 DOM-7.

bez međunarodnih ugovora

za svibanj 2024. (isplata u lipnju 2024.)
u eurima (EUR)

Vrste mirovina	Broj SVIH korisnika mirovina	Prosječna netomirovina SVIH korisnika	Prosječan staž SVIH korisnika (GG MM DD)	Prosječna dob SVIH korisnika (GG MM)	BEZ korisnika dijela obiteljske mirovine: Prosječna netomirovina	Prosječan staž (GG MM DD)	Prosječna dob (GG MM)
I. Korisnici mirovina ostvarenih prema Zakonu o mirovinskom osiguranju - ZOMO							
Starosna mirovina	407636	589,38	31 10 20	75 02	584,32	31 11 05	74 04
Starosna mirovina za dugogodišnjeg osiguranika - čl. 35.	48547	670,42	42 05 09	66 10	668,01	42 05 10	66 09
Starosna mirovina prevedena iz invalidske	64755	495,94	24 04 22	74 10	482,56	24 04 10	74 03
Ukupno starosna	**520938**	**585,32**	**31 11 08**	**74 04**	**580,40**	**32 00 29**	**73 06**
Prijevremena starosna mirovina	176544	533,77	35 10 26	69 06	527,68	36 00 21	69 02
Prijevremena starosna mirovina zbog stečaja poslodavca - čl. 36.	382	527,48	35 09 05	65 01	527,06	35 09 05	65 01
Sveukupno starosna	**697864**	**572,25**	**32 11 10**	**73 02**	**566,32**	**33 01 22**	**72 04**
Invalidska mirovina	87335	390,67	21 11 07	63 09	386,22	21 09 04	63 04
Obiteljska mirovina	159893	450,35	28 01 15	72 06	450,35	28 01 15	72 06
UKUPNO	**945092**	**534,84**	**31 01 07**	**72 02**	**526,43**	**31 00 20**	**71 06**

Napomena: u tablici je prikazan ***ukupni*** staž korisnika mirovina.

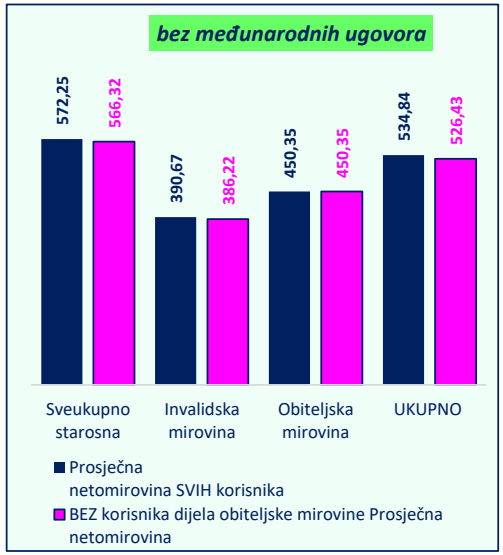

Vrste mirovina	Broj SVIH korisnika mirovina	Prosječna netomirovina SVIH korisnika	Prosječan staž SVIH korisnika (GG MM DD)	BEZ korisnika dijela obiteljske mirovine: Prosječna netomirovina	Prosječan staž (GG MM DD)
II. Korisnici mirovina ostvarenih prema Zakonu o pravima iz mirovinskog osiguranja djelatnih vojnih osoba, policijskih službenika i ovlaštenih službenih osoba - DVO					
Starosna mirovina	6960	838,64	36 03 26	837,71	36 03 22
Invalidska mirovina	7788	665,97	26 11 24	664,84	26 11 06
Obiteljska mirovina	1304	794,70	30 07 12	794,70	30 07 12
UKUPNO	**16052**	**751,30**	**31 03 26**	**750,47**	**31 03 18**

Napomena: u tablici je prikazan ***ukupni*** staž korisnika mirovina.

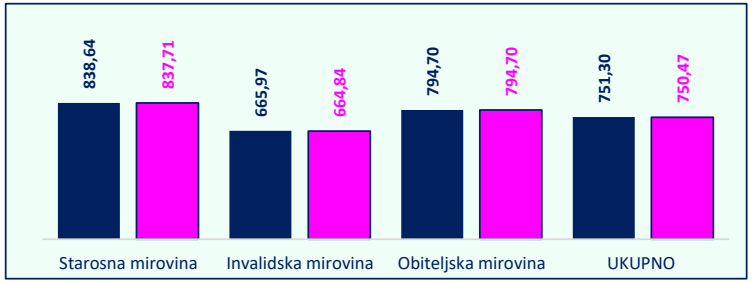

III. Korisnici mirovina ostvarenih prema Zakonu o hrvatskim braniteljima iz Domovinskog rata i članovima njihovih obitelji - ZOHBDR					
Najniža mirovina (čl.49. st.3. ZOHBDR 2017.)	2809	549,22	07 05 15	547,04	07 05 24
Starosna mirovina prevedena iz invalidske mirovine	1676	726,28	27 05 19	726,25	27 04 19
Invalidska mirovina	52035	1131,49	20 02 24	1.133,09	20 02 06
Obiteljska mirovina	15126	1311,43	14 08 04	1.311,43	14 08 04
UKUPNO	**71646**	**1.137,17**	**18 08 24**	**1.139,21**	**18 08 11**

Napomena: u tablici je prikazan ***ukupni*** staž korisnika mirovina.

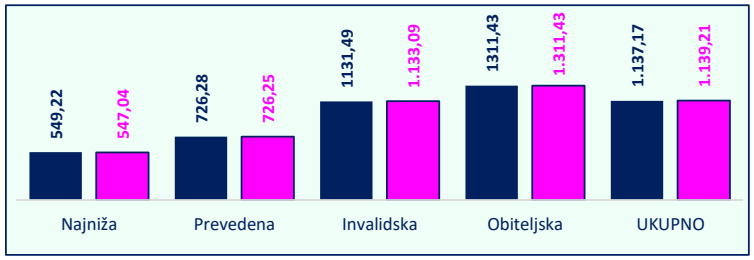

IV. Korisnici mirovina ostvarenih prema Ugovoru između Republike Hrvatske i Bosne i Hercegovine o suradnji na području prava stradalnika rata u Bosni i Hercegovini koji su bili pripadnici Hrvatskog vijeća obrane i članova njihovih obitelji i glavi IX. ZOHBDR-a iz 2017. - HVO					
Invalidska mirovina	6055	630,22	08 01 12	630,19	08 01 14
Obiteljska mirovina	1127	619,24	05 01 00	619,24	05 01 00
UKUPNO	**7182**	**628,50**	**06 08 16**	**628,47**	**06 08 17**
SVEUKUPNO (I.+II.+III.+IV.)	**1039972**	**580,33**	**30 02 13**	**577,56**	**30 00 23**

Napomena: u tablici je prikazan ***ukupni*** staž korisnika mirovina.

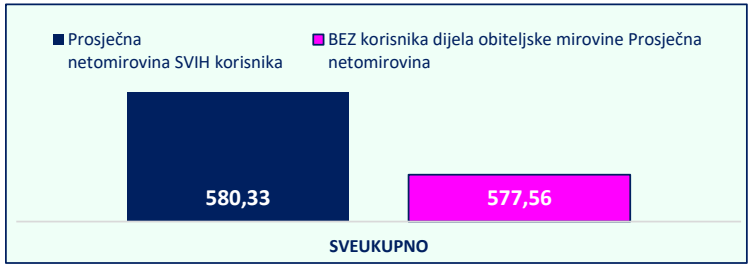

Tablica 22 ukupno

BROJ OSIGURANIKA I BROJ KORISNIKA MIROVINA TE NJIHOV ODNOS

za svibanj 2024. (isplata u lipnju 2024.)
u eurima (EUR)

Red. broj	Županija	Broj osiguranika	Broj korisnika mirovina	Odnos osiguranika i korisnika mirovina	Gradovi	Broj osiguranika	Broj korisnika mirovina	Odnos osiguranika i korisnika mirovina	Prosječna *ZOMO netomirovina* (uključeni korisnici prema međunarodnim ugovorima)
1.	Zagrebačka	97747	73945	1,32	Velika Gorica	18886	15064	1,25	557,03
2.	Krapinsko-zagorska	40848	32231	1,27	Krapina	6239	3589	1,74	494,25
3.	Sisačko-moslavačka	43742	42277	1,03	Sisak	17621	13661	1,29	547,18
4.	Karlovačka	39021	33922	1,15	Karlovac	22790	15401	1,48	533,96
5.	Varaždinska	71094	42335	1,68	Varaždin	34854	12580	2,77	577,46
6.	Koprivničko-križevačka	37194	27707	1,34	Koprivnica	16610	8351	1,99	535,48
7.	Bjelovarsko-bilogorska	33461	28511	1,17	Bjelovar	16370	10176	1,61	515,39
8.	Primorsko-goranska	126805	82128	1,54	Rijeka	64714	36231	1,79	599,65
9.	Ličko-senjska	18026	12958	1,39	Gospić	5401	3128	1,73	490,06
10.	Virovitičko-podravska	22407	19329	1,16	Virovitica	9385	5640	1,66	506,41
11.	Požeško-slavonska	20592	18337	1,12	Požega	11260	6657	1,69	499,99
12.	Brodsko-posavska	44915	35708	1,26	Slavonski Brod	28180	14207	1,98	494,73
13.	Zadarska	67608	43381	1,56	Zadar	40384	20377	1,98	546,77
14.	Osječko-baranjska	94931	71992	1,32	Osijek	52736	28272	1,87	543,59
15.	Šibensko-kninska	37385	29500	1,27	Šibenik	20859	14206	1,47	542,46
16.	Vukovarsko-srijemska	46403	39850	1,16	Vinkovci	16735	8240	2,03	523,65
					Vukovar	11164	7947	1,40	464,92
17.	Splitsko-dalmatinska	178309	114182	1,56	Split	88976	48223	1,85	572,40
18.	Istarska	108033	56230	1,92	Pula	32207	16598	1,94	580,08
19.	Dubrovačko-neretvanska	54709	30850	1,77	Dubrovnik	28557	11694	2,44	592,67
20.	Međimurska	43764	25354	1,73	Čakovec	20438	8249	2,48	515,48
21.	Grad Zagreb (kod korisnika mirovina **uključene** su isplate izvan RH)	494532	366447	1,35	Grad Zagreb (kod korisnika mirovina **nisu** uključene isplate izvan RH)	494532	197506	2,50	623,13
	UKUPNO	1721526	1227174	1,40					

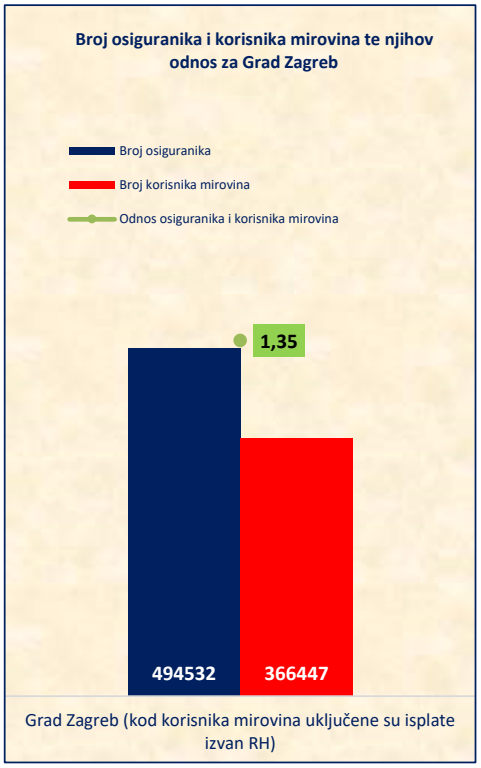

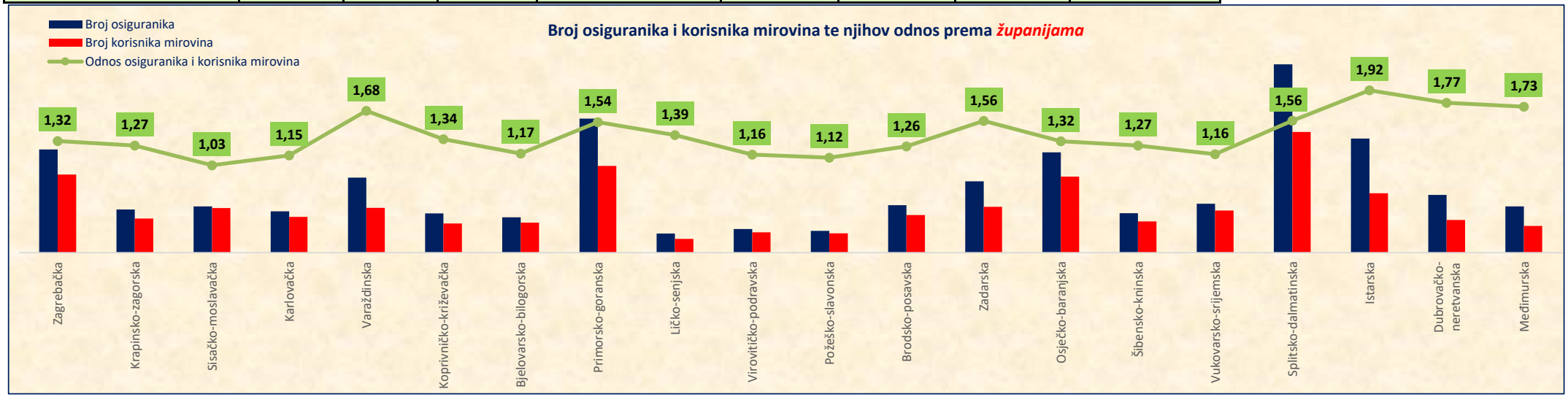

III. AKTUALNA VRIJEDNOST MIROVINE, NAJNIŽA MIROVINA I POSTOTAK USKLAĐIVANJA

Tablica 23.

Datum usklađivanja	Aktualna vrijednost mirovine* (AVM u eurima)	Aktualna vrijednost mirovine (AVM u kunama)	Vrijednost **najniže** mirovine za 1 godinu mir. staža* (VNM u eurima)	Vrijednost **najniže** mirovine za 1 godinu mir. staža (VNM u kunama)	Postotak usklađivanja (%)	Postotak promjene (%)	
						Mjesečne bruto plaće	Troškova života / Indeksa potrošačkih cijena
0	1E	1K	2E	2K	3	4	5
1.1.1999.*	**4,67**	**35,16**	4,52	34,08	-	-	-
1.7.1999.*	**4,85**	**36,51**	4,70	35,39	3,85	4,50	3,20
1.1.2000.*	**4,97**	**37,44**	4,82	36,29	2,55	4,40	0,70
1.7.2000.*	**5,14**	**38,75**	4,99	37,56	3,50	3,50	3,50
1.1.2001.*	**5,28**	**39,76**	5,12	38,54	2,60	2,90	2,30
1.7.2001.*	**5,41**	**40,79**	5,25	39,54	2,60	2,10	3,10
1.1.2002.*	**5,46**	**41,12**	5,29	39,86	0,80	1,30	0,30
1.7.2002.*	**5,61**	**42,27**	5,44	40,98	2,80	3,60	2,00
1.1.2003.*	**5,70**	**42,97**	5,53	41,66	1,65	3,50	-0,20
1.7.2003.*	**5,81**	**43,79**	5,63	42,45	1,90	1,70	2,10
1.1.2004.*	**5,91**	**44,51**	5,73	43,15	1,65	2,50	0,80
1.7.2004.*	**6,14**	**46,29**	5,96	44,88	4,00	4,00	-
1.1.2005.*	**6,28**	**47,35**	6,09	45,91	2,30	2,30	-
1.7.2005.*	**6,42**	**48,39**	6,23	46,92	2,20	2,20	-
1.1.2006.*	**6,52**	**49,16**	6,33	47,67	1,60	2,30	0,90
1.7.2006.*	**6,74**	**50,76**	6,53	49,22	3,25	3,70	2,80
1.1.2007.*	**6,82**	**51,42**	6,62	49,86	1,30	2,60	0,00
1.7.2007.*	**7,00**	**52,76**	6,79	51,16	2,60	3,30	1,90
1.1.2008.*	**7,18**	**54,11**	6,96	52,46	2,55	3,10	2,00
1.7.2008.*	**7,47**	**56,30**	7,24	54,58	4,05	3,90	4,20
1.1.2009.*	**7,64**	**57,59**	7,41	55,84	2,30	2,90	1,70
1.7.2009.*	**7,75**	**58,37**	7,51	56,59	1,35	1,00	1,70
1.1.2010.*	**7,75**	**58,37**	7,51	56,59	-	-0,50	-0,20
1.7.2010.*	**7,75**	**58,37**	7,51	56,59	-	-0,40	1,00
1.1.2011.*	**7,75**	**58,37**	7,51	56,59	-	0,60	0,30
1.7.2011.*	**7,75**	**58,37**	7,51	56,59	-	0,50	2,00
1.1.2012.*	**7,81**	**58,87**	7,57	57,07	0,85	1,40	0,30
1.7.2012.*	**7,91**	**59,58**	7,66	57,75	1,20	0,20	2,20
1.1.2013.*	**8,01**	**60,32**	7,76	58,47	1,25	0,40	2,10
1.7.2013.*	**8,09**	**60,92**	7,84	59,05	1,00	0,70	1,30
1.1.2014.*	**8,09**	**60,92**	7,84	59,05	-	-0,20	-0,20
1.7.2014.*	**8,09**	**60,92**	7,84	59,05	-	0,10	-0,10
1.1.2015.*	**8,09**	**60,92**	7,84	59,05	-	0,20	-0,20
1.7.2015.*	**8,11**	**61,10**	7,86	59,23	0,30	0,80	-0,20
1.1.2016.*	**8,15**	**61,38**	7,90	59,50	0,46	1,30	-0,50
1.7.2016.*	**8,17**	**61,59**	7,92	59,71	0,35	1,70	-1,00
1.1.2017.*	**8,23**	**61,99**	7,98	60,10	0,65	1,90	-1,10
1.7.2017.*	**8,40**	**63,29**	8,14	61,36	2,10	3,40	0,80
1.1.2018.*	**8,48**	**63,88**	8,22	61,94	0,94	3,90	1,10
1.7.2018.*	**8,71**	**65,60**	8,44	63,61	2,70	4,30	1,10
1.1.2019.*	**8,81**	**66,35**	8,54	64,34	1,15	4,90	1,50
1.7.2019.*	**9,02**	**67,97**	9,02	67,97	2,44	3,40	0,20
1.1.2020.*	**9,08**	**68,45**	9,08	68,45	0,70	0,70	0,70
1.7.2020.*	**9,21**	**69,42**	9,21	69,42	1,41	2,10	-0,20
1.1.2021.*	**9,27**	**69,81**	9,27	69,81	0,56	0,80	0,00
1.7.2021.*	**9,49**	**71,53**	9,49	71,53	2,46	3,00	1,20
1.1.2022.*	**9,71**	**73,13**	9,71	73,13	2,24	1,40	2,60
1.7.2022.*	**10,31**	**77,65**	10,31	77,65	6,18	6,30	5,90
1.1.2023.	**10,86**	**81,82**	11,19	84,31	5,37	2,50	6,60
1.7.2023.	**11,77**	**88,68**	12,13	91,39	8,42	10,70	3,10
1.1.2024.	**12,26**	**92,37**	12,64	95,24	4,19	4,70	3,00
1.7.2024.							

* Preračunavanje novčanih iznosa iz kuna u iznos u euru provedeno je sukladno članku 14. Zakona o uvođenju eura kao službene valute u Republici Hrvatskoj („Narodne novine“, br. 57/22 i 88/22) primjenom punog brojčanog iznosa fiksnog tečaja konverzije 1 euro = 7,53450 kuna.

BROJ KORISNIKA KOJIMA SE MIROVINA ISPLAĆIVALA U INOZEMSTVO
U 2023. GODINI PREMA DRŽAVAMA I VRSTAMA MIROVINA

Tablica 24.

Redni broj	Države	Vrste mirovina			
		Starosna mirovina	Invalidska mirovina	Obiteljska mirovina	UKUPNO
		Broj korisnika	Broj korisnika	Broj korisnika	Broj korisnika
0	1	2	3	4	5
1.	Australija	5.215	132	750	6.097
2.	Austrija	3.314	405	702	4.421
3.	Belgija	127	2	21	150
4.	Bosna i Hercegovina	33.628	7.291	24.512	65.431
5.	Bugarska	8	1	5	14
6.	Crna Gora	1.608	56	473	2.137
7.	Češka	154	8	62	224
8.	Danska	25	3	4	32
9.	Francuska	487	3	102	592
10.	Italija	1.109	20	176	1.305
11.	Kanada i Quebec	1.748	18	187	1.953
12.	Luksemburg	34	4	2	40
13.	Mađarska	116	9	44	169
14.	Sjeverna Makedonija	1.225	24	615	1.864
15.	Nizozemska	643	7	113	763
16.	Novi Zeland	25	1	2	28
17.	Njemačka	12.012	531	3.141	15.684
18.	Poljska	42	1	14	57
19.	SAD	654	9	141	804
20.	Slovačka	73	4	34	111
21.	Slovenija	8.355	269	1.424	10.048
22.	Srbija	46.174	1.766	13.512	61.452
23.	Španjolska	55	1	5	61
24.	Švedska	684	17	65	766
25.	Švicarska	753	38	55	846
26.	Velika Britanija	118	3	7	128
27.	Isplata u druge države *	211	21	50	282
UKUPNO		**118597**	**10644**	**46218**	**175459**

* **Uključeni podaci iz država:** Argentina, Armenija, Brazil, Cipar, Čile, Filipini, Finska, Grčka, Island, Irska, Izrael, Južnoafrička Republika, Koreja, Litva, Malta, Meksiko, Norveška, Paragvaj, Peru, Portugal, Rumunjska, Ruska Federacija, San Marino, Tajland, Turska, Ukrajina

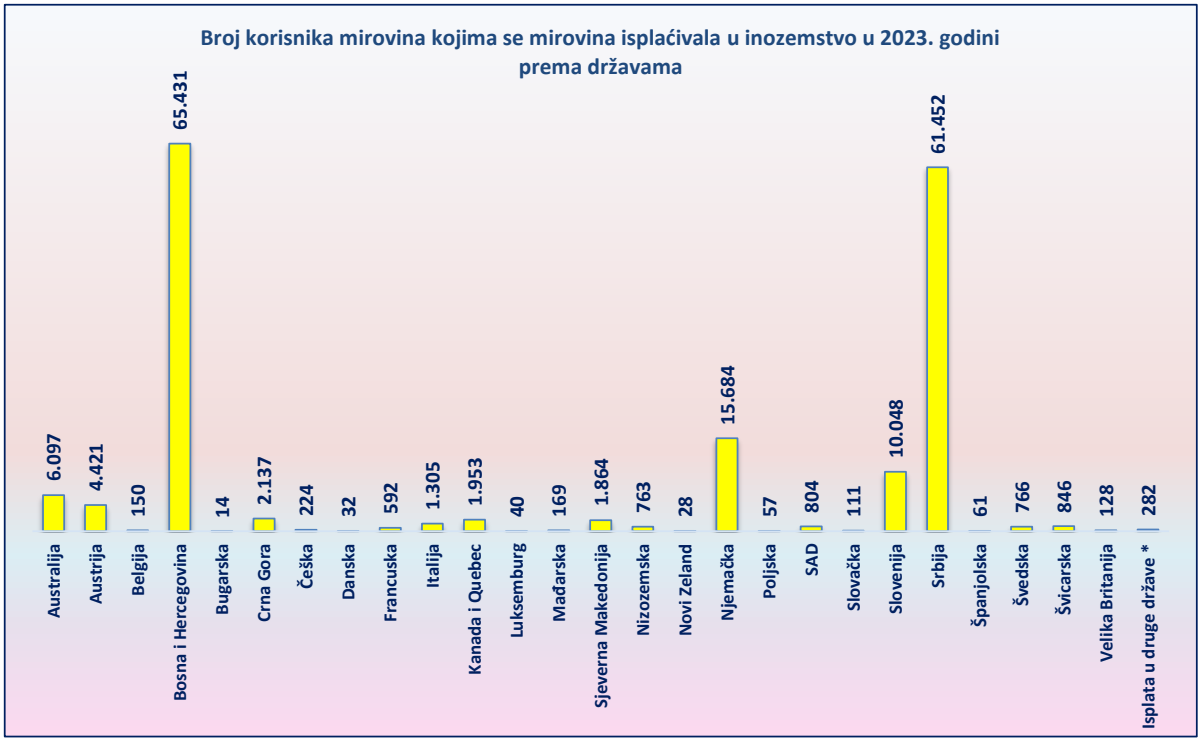

Stanje na dan 31.12.	Broj osiguranika	Broj korisnika mirovina	Odnos
1980.	1816191	449080	4,04
1981.	1849489	458134	4,04
1982.	1822573	468966	3,89
1983.	1857033	485044	3,83
1984.	1891226	504084	3,75
1985.	1931254	524154	3,68
1986.	1992768	545241	3,65
1987.	2027180	565123	3,59
1988.	2032016	585170	3,47
1989.	2031512	612572	3,32
1990.	1968737	655788	3,00
1991.	1839265	719868	2,56
1992.	1724792	774945	2,23
1993.	1698138	794811	2,14
1994.	1621901	825121	1,97
1995.	1567981	865769	1,81
1996.	1478975	888738	1,66
1997.	1468938	925520	1,59
1998.	1471509	955352	1,54
1999.	1406091	1017801	1,38
2000.	1380510	1018504	1,36
2001.	1402102	1032120	1,36
2002.	1421981	1042192	1,36
2003.	1443995	1054549	1,37
2004.	1460105	1065655	1,37
2005.	1498877	1080571	1,39
2006.	1538170	1100086	1,40
2007.	1579463	1121540	1,41
2008.	1604848	1148290	1,40
2009.	1530233	1173814	1,30
2010.	1475363	1200386	1,23
2011.	1468133	1213121	1,21
2012.	1432740	1217692	1,18
2013.	1400631	1190815	1,18
2014.	1397400	1223738	1,14
2015.	1413637	1228020	1,15
2016.	1440188	1233375	1,17
2017.	1475044	1232651	1,20
2018.	1506912	1236258	1,22
2019.	1545192	1241111	1,25
2020.	1536300	1241085	1,24
2021.	1571672	1232601	1,28
2022.	1607734	1227671	1,31
2023.	1648877	1225246	1,35

Stanje na posljednji dan u mjesecu	Broj osiguranika	Broj korisnika mirovina	Odnos
12.2019.	**1545192**	**1241111**	**1,25**
12.2020.	**1536300**	**1241085**	**1,24**
12.2021.	**1571672**	**1232601**	**1,28**
12.2022.	**1607734**	**1227671**	**1,31**
01.2023.	1604163	1226775	1,31
02.2023.	1610157	1227499	1,31
03.2023.	1621379	1228274	1,32
04.2023.	1639698	1227071	1,34
05.2023.	1664188	1226667	1,36
06.2023.	1680814	1225280	1,37
07.2023.	1686629	1225033	1,38
08.2023.	1681814	1224544	1,37
09.2023.	1677607	1224909	1,37
10.2023.	1661597	1227004	1,35
11.2023.	1658116	1226239	1,35
12.2023.	**1648877**	**1225246**	**1,35**
01.2024.	1646540	1225457	1,34
02.2024.	1653880	1226806	1,35
03.2024.	1665717	1227689	1,36
04.2024.	1691566	1226530	1,38
05.2024.	1721526	1227174	1,40
06.2024.			
07.2024.			
08.2024.			
09.2024.			
10.2024.			
11.2024.			
12.2024.			

Hrvatski zavod za mirovinsko osiguranje (u daljnjem tekstu Zavod) vodi ***evidenciju osiguranika***, a ne zaposlenih koji su definirani svojim brojem u službenim statistikama Državnog zavoda za statistiku, središnjeg tijela za statistiku RH. Zavod nije zadužen pratiti broj zaposlenih niti je to njegova svrha. Zavod u svojim statističkim evidencijama, uz osiguranike kod pravnih i fizičkih osoba te osiguranike obrtnike, poljoprivrednike, osiguranike samostalnih profesionalnih djelatnosti vodi i osiguranike s otvorenom prijavom na osiguranje, poput osoba na stručnom osposobljavanju, osoba s produženim osiguranjem i drugo. Te se osobe ne mogu smatrati zaposlenima i Državni zavod za statistiku ne uključuje ih u svoja izvješća o broju zaposlenih. Jedina dva službena izvora na temelju kojih se može govoriti o padu ili rastu zaposlenosti su podaci Državnog zavoda za statistiku (DZS) o broju zaposlenih, koje DZS prikuplja iz poreznih obrazaca JOPPD-a i Anketa o radnoj snazi, koja je prihvaćena i koristi se u cijelom svijetu.

U evidencijama Hrvatskog zavoda za mirovinsko osiguranje ***osiguranici*** se vode prema ***općini mjesta rada zadnje registrirane prijave o stjecanju svojstva osiguranika u bazi osiguranika.***

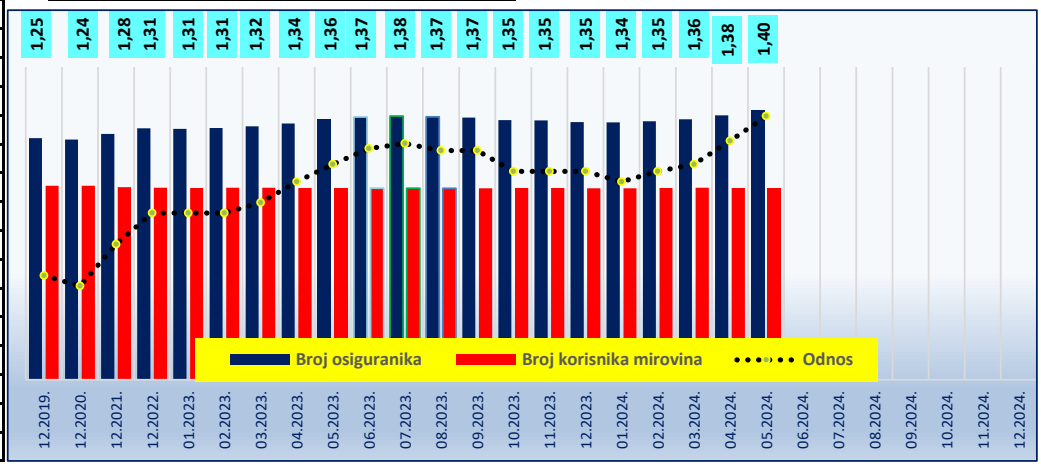

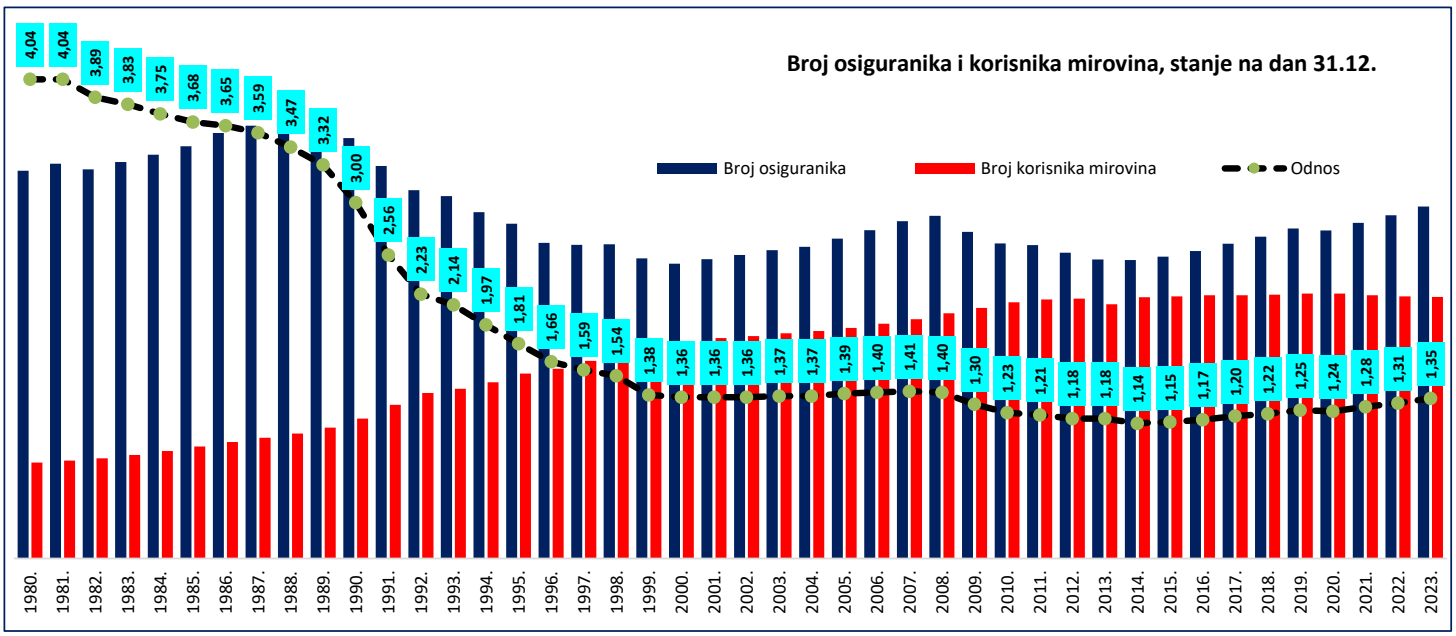

stanje na zadnji dan u mjesecu	Ukupan broj osiguranika																				
	Godine																				
	2004.	2005.	2006.	2007.	2008.	2009.	2010.	2011.	2012.	2013.	2014.	2015.	2016.	2017.	2018.	2019.	2020.	2021.	2022.	2023.	2024.
1	2	3	4	5	6	7	8	9	10	11	12	13	14	15	16	17	18	19	20	21	22
siječnju	1435666	1450059	1490860	1530528	1571522	1587365	1507067	1463418	1454695	1423210	1391288	1387337	1408790	1433402	1468631	1499928	1538621	1531689	1568927	1604163	1646540
veljači	1438413	1453101	1495150	1535842	1577682	1581882	1499465	1463133	1450081	1424402	1390898	1388803	1414115	1437782	1474303	1507243	1542328	1536247	1572876	1610157	1653880
ožujku	1444576	1456494	1504013	1545187	1587050	1578709	1498222	1469809	1455433	1431939	1394788	1399509	1425201	1452052	1489091	1521259	1529905	1546937	1582858	1621379	1665717
travnju	1454003	1468155	1515550	1558168	1599437	1579484	1506467	1484949	1474249	1449757	1414750	1423513	1449815	1475786	1514171	1545525	1520590	1557687	1599510	1639698	1691566
svibnju	1465791	1482175	1531247	1574550	1612892	1587006	1519529	1502167	1493079	1475578	1433827	1448021	1476865	1503700	1539946	1577987	1523653	1573949	1622421	1664188	1721526
lipnju	1477476	1507441	1547516	1589509	1630463	1596346	1532633	1521090	1511737	1497355	1460042	1472497	1498922	1525457	1554821	1593583	1541613	1596112	1640770	1680814	
srpnju	1489763	1519385	1560636	1602188	1639795	1598093	1542110	1528371	1516253	1506369	1467952	1481193	1504328	1532009	1563560	1600405	1554330	1606533	1645750	1686629	
kolovozu	1489290	1520847	1560470	1602407	1636312	1592045	1536944	1524738	1508144	1500744	1462281	1475914	1501955	1525489	1559197	1595446	1553879	1604453	1642551	1681814	
rujnu	1481243	1514878	1553890	1596073	1629857	1575219	1517737	1512337	1486424	1455600	1443744	1459211	1488807	1514241	1546848	1585676	1549077	1600410	1636971	1677607	
listopadu	1472914	1507623	1547298	1590412	1620729	1556919	1499265	1494822	1464082	1432129	1421053	1436197	1466090	1496040	1528590	1566446	1544378	1585829	1620791	1661597	
studenome	1468486	1507389	1546334	1589656	1616184	1548008	1491330	1485524	1451873	1413737	1411197	1425709	1456824	1485757	1521950	1556826	1545566	1583131	1617006	1658116	
prosincu	1460105	1498877	1538170	1579463	1604848	1530233	1475363	1468133	1432740	1400631	1397400	1413637	1440188	1475044	1506912	1545192	1536300	1571672	1607734	1648877	
GODIŠNJI prosječan broj osiguranika	**1464811**	**1490535**	**1532595**	**1574499**	**1610564**	**1575942**	**1510511**	**1493208**	**1474899**	**1450954**	**1424102**	**1434295**	**1460992**	**1488063**	**1522335**	**1557960**	**1540020**	**1574554**	**1613180**	**1652920**	
prosječan broj osiguranika za razdoblje I.-V.2024.	**1447690**	**1461997**	**1507364**	**1548855**	**1589717**	**1582889**	**1506150**	**1476695**	**1465507**	**1440977**	**1405110**	**1409437**	**1434957**	**1460544**	**1497228**	**1530388**	**1531019**	**1549302**	**1589318**	**1627917**	**1675846**

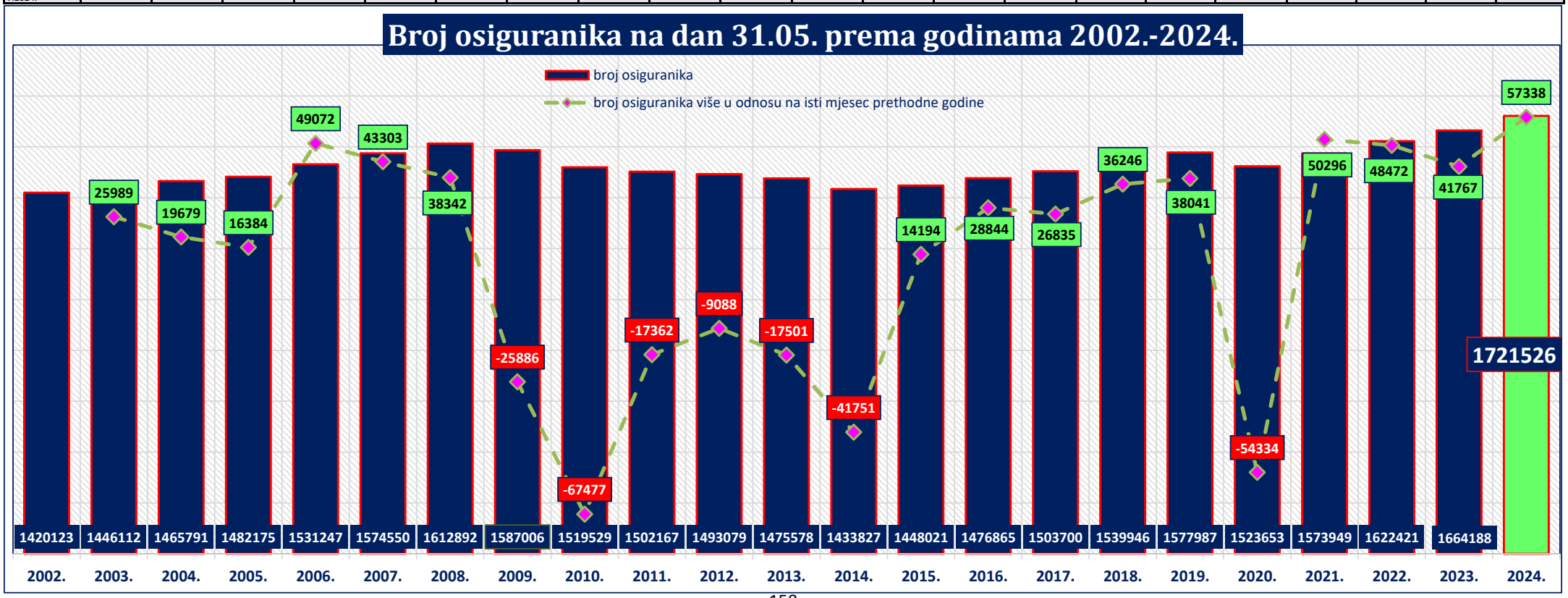

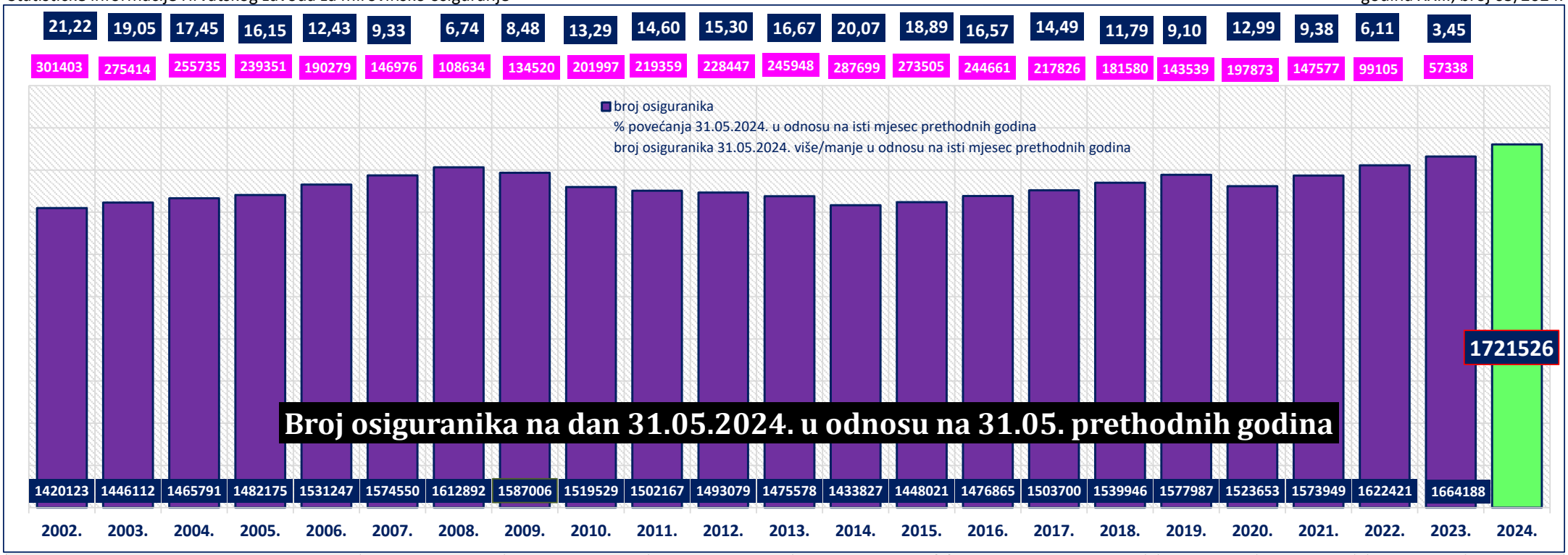

Područja djelatnosti prema NKD07	Osiguranici, stanje na dan 31.05.2021.	Osiguranici, stanje na dan 31.05.2022.	Osiguranici, stanje na dan 31.05.2023.	Osiguranici, stanje na dan 31.05.2024.	2024. vs. 2023. razlika 31.05.2024. i 31.05.2023.	2024. vs. 2023. razlika 31.05.2024. i 31.05.2023. u %	2024. vs. 2022. razlika 31.05.2024. i 31.05.2022.	2024. vs. 2022. razlika 31.05.2024. i 31.05.2022. u %	2024. vs. 2021. razlika 31.05.2024. i 31.05.2021.	2024. vs. 2021. razlika 31.05.2024. i 31.05.2021. u %
A POLJOPRIVREDA, ŠUMARSTVO I RIBARSTVO	57144	57845	57451	58038	587	1,02	193	0,33	894	1,56
B RUDARSTVO I VAĐENJE	3911	3974	4077	4160	83	2,04	186	4,68	249	6,37
C PRERAĐIVAČKA INDUSTRIJA	245053	249663	251207	252500	1293	0,51	2837	1,14	7447	3,04
D OPSKRBA ELEKTRIČNOM ENERGIJOM, PLINOM, PAROM I KLIMATIZACIJA	14909	14875	15106	15048	-58	-0,38	173	1,16	139	0,93
E OPSKRBA VODOM; UKLANJANJE OTPADNIH VODA, GOSPODARENJE OTPADOM	23169	23610	24158	24776	618	2,56	1166	4,94	1607	6,94
F GRAĐEVINARSTVO	126970	130937	135251	147205	11954	8,84	16268	12,42	20235	15,94
G TRGOVINA NA VELIKO I NA MALO; POPRAVAK MOTORNIH VOZILA I MOTOCIKALA	239352	244693	246111	253322	7211	2,93	8629	3,53	13970	5,84
H PRIJEVOZ I SKLADIŠTENJE	80879	84022	87943	91901	3958	4,50	7879	9,38	11022	13,63
I DJELATNOSTI PRUŽANJA SMJEŠTAJA TE PRIPREME I USLUŽIVANJA HRANE	95616	112911	120282	129108	8826	7,34	16197	14,34	33492	35,03
J INFORMACIJE I KOMUNIKACIJE	51277	55583	58848	61032	2184	3,71	5449	9,80	9755	19,02
K FINANCIJSKE DJELATNOSTI I DJELATNOSTI OSIGURANJA	43064	42057	41213	40909	-304	-0,74	-1148	-2,73	-2155	-5,00
L POSLOVANJE NEKRETNINAMA	13793	14643	15192	16190	998	6,57	1547	10,56	2397	17,38
M STRUČNE, ZNANSTVENE I TEHNIČKE DJELATNOSTI	95744	100535	107989	113039	5050	4,68	12504	12,44	17295	18,06
N ADMINISTRATIVNE I POMOĆNE USLUŽNE DJELATNOSTI	51668	55933	59342	63216	3874	6,53	7283	13,02	11548	22,35
O JAVNA UPRAVA I OBRANA; OBVEZNO SOCIJALNO OSIGURANJE	122439	118222	122937	123457	520	0,42	5235	4,43	1018	0,83
P OBRAZOVANJE	120106	122866	124449	127418	2969	2,39	4552	3,70	7312	6,09
Q DJELATNOSTI ZDRAVSTVENE ZAŠTITE I SOCIJALNE SKRBI	113168	113553	112961	116555	3594	3,18	3002	2,64	3387	2,99
R UMJETNOST, ZABAVA I REKREACIJA	29853	31244	32612	34151	1539	4,72	2907	9,30	4298	14,40
S OSTALE USLUŽNE DJELATNOSTI	42324	41725	43330	45687	2357	5,44	3962	9,50	3363	7,95
T DJELATNOSTI KUĆANSTAVA KAO POSLODAVACA; DJELATNOSTI KUĆANSTAVA...	1844	1737	1647	1569	-78	-4,74	-168	-9,67	-275	-14,91
U Djelatnosti izvanteritorijalnih organizacija i tijela	359	370	408	480	72	17,65	110	29,73	121	33,70
XY NEPOZNATO - NEPREVEDENE ŠIFRE DJELATNOSTI	1307	1423	1674	1765	91	5,44	342	24,03	458	35,04
Ukupno osiguranika Hrvatskog zavoda za mirovinsko osiguranj	**1573949**	**1622421**	**1664188**	**1721526**	**57338**	**3,45**	**99105**	**6,11**	**147577**	**9,38**

KRETANJE BROJA OSIGURANIKA PREMA PODRUČJIMA DJELATNOSTI, stanje na dan **31.05.**

	Područja NKD07	Broj osiguranika										
		Godine										
		2014.	2015.	2016.	2017.	2018.	2019.	2020.	2021.	2022.	2023.	2024.
A	Poljoprivreda, šumarstvo i ribarstvo	59368	56254	54929	55091	55947	55847	56100	57144	57845	57451	**58038**
B	Rudarstvo i vađenje	4980	4406	4158	4033	4040	4140	4061	3911	3974	4077	**4160**
C	Prerađivačka industrija	238849	239383	238992	245157	249528	248390	240359	245053	249663	251207	**252500**
D	Opskrba el. energijom, plinom, parom i klimatizacija	14868	14768	14713	14786	13746	14398	14529	14909	14875	15106	**15048**
E	Opskrba vodom; uklanjanje otpadnih voda, gospodarenje otpadom te djelatnosti sanacije okoliša	20394	21010	21482	22476	22730	23357	22817	23169	23610	24158	**24776**
F	Građevinarstvo	95286	94419	96420	98986	106304	114053	118770	126970	130937	135251	**147205**
G	Trgovina na veliko i na malo; popravak motornih vozila i motocikala	229063	228912	236253	239048	242201	243761	236173	239352	244693	246111	**253322**
H	Prijevoz i skladištenje	71655	71763	72906	74768	78211	82147	79730	80879	84022	87943	**91901**
I	Djelatnosti pružanja smještaja te pripreme i usluživanja hrane	92294	96835	102044	107551	113835	118074	87886	95616	112911	120282	**129108**
J	Informacije i komunikacije	35610	35592	37446	39527	42033	45616	47823	51277	55583	58848	**61032**
K	Financijske djelatnosti i djelatnosti osiguranja	48817	48206	47021	45607	44685	43934	43496	43064	42057	41213	**40909**
L	Poslovanje nekretninama	15092	14532	15139	16066	12856	13566	13753	13793	14643	15192	**16190**
M	Stručne, znanstvene i tehničke djelatnosti	73270	76392	80385	83163	86232	92026	93209	95744	100535	107989	**113039**
N	Administrativne i pomoćne uslužne djelatnosti	42695	45549	49212	50864	52149	53877	47322	51668	55933	59342	**63216**
O	Javna uprava i obrana; obvezno socijalno osiguranje	122602	125617	125050	122211	124616	124388	120753	122439	118222	122937	**123457**
P	Obrazovanje	106253	108109	111590	112421	113946	116369	114555	120106	122866	124449	**127418**
Q	Djelatnost zdravstvene zaštite i socijalne skrbi	96587	98236	100826	102454	104996	108778	109544	113168	113553	112961	**116555**
R	Umjetnost, zabava i rekreacija	25895	26764	27519	28473	29344	30654	29452	29853	31244	32612	**34151**
S	Ostale uslužne djelatnosti	32844	34595	36234	36874	38497	40756	39811	42324	41725	43330	**45687**
T	Djelatnost kućanstva kao poslodavca; djelatnost kućanstva koja proizvode različitu robu i obavljaju različite usluge za vlastite potrebe	3563	3045	2782	2492	2382	2186	1891	1844	1737	1647	**1569**
U	Djelatnost izvanteritorijalnih organizacija i tijela	297	293	320	281	309	348	351	359	370	408	**480**
	Nepoznate - neprevedene šifre djelatnosti	3545	3341	1444	1371	1359	1322	1268	1307	1423	1674	**1765**
	ukupan broj osiguranika prema područjima djelatnosti NKD07	**1433827**	**1448021**	**1476865**	**1503700**	**1539946**	**1577987**	**1523653**	**1573949**	**1622421**	**1664188**	**1721526**

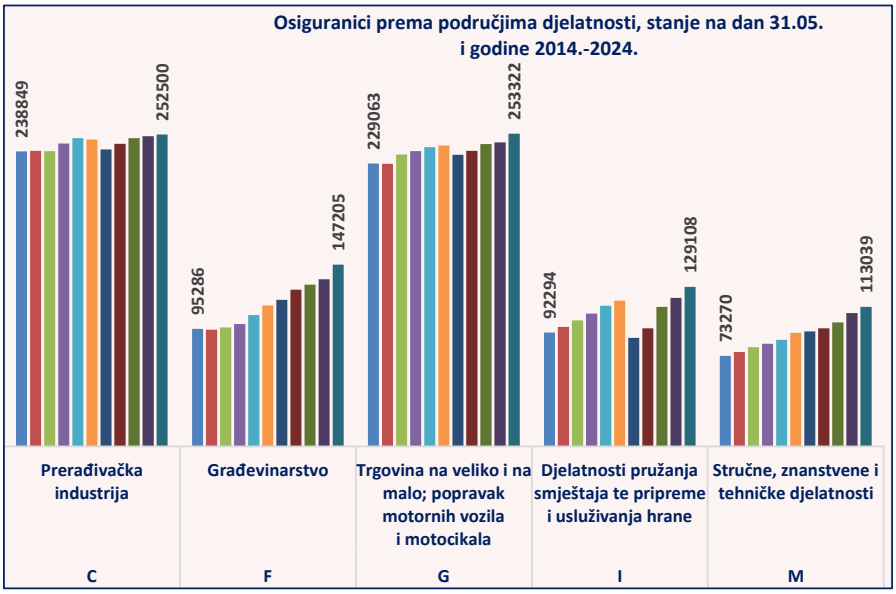

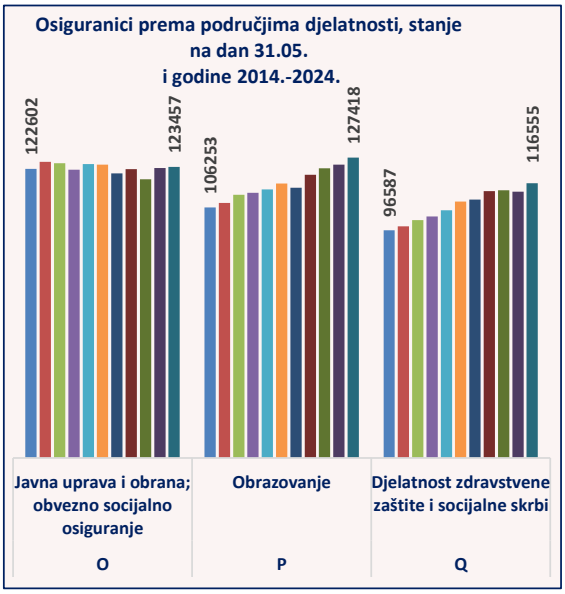

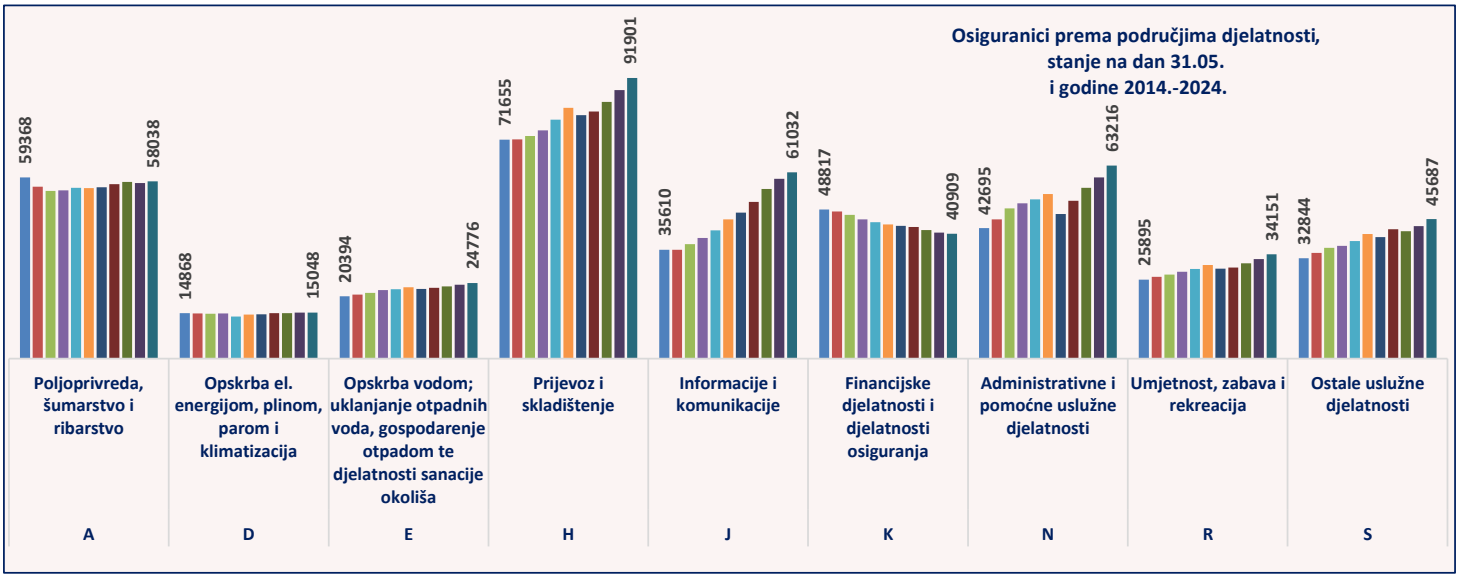

KRETANJE BROJA OSIGURANIKA PREMA ŽUPANIJAMA, stanje na dan **31.05.**

Županije	Broj osiguranika										
	Godine										
	2014.	2015.	2016.	2017.	2018.	2019.	2020.	2021.	2022.	2023.	2024.
1. Zagrebačka	69571	70205	73447	75925	79388	82426	83292	86078	88769	92181	**97747**
2. Krapinsko-zagorska	33601	35037	36079	36528	37288	37765	38074	39053	39574	40122	**40848**
3. Sisačko-moslavačka	38456	38198	38235	38063	39575	40659	40432	42440	42551	43189	**43742**
4. Karlovačka	33420	33630	34147	34757	35198	35797	35218	36687	37166	37895	**39021**
5. Varaždinska	60346	61276	62206	63156	63921	65312	65220	66738	68251	69206	**71094**
6. Koprivničko-križevačka	33019	33185	33509	33866	34142	34375	34149	34855	35401	36033	**37194**
7. Bjelovarsko-bilogorska	30660	30261	30357	30343	30851	31757	31046	32270	31884	32594	**33461**
8. Primorsko-goranska	111300	112894	114135	115724	117726	118890	111626	115259	120032	122673	**126805**
9. Ličko-senjska	14127	14675	15111	15184	16065	16636	14988	15381	16680	17270	**18026**
10. Virovitičko-podravska	19480	19546	19610	20038	20527	21233	20678	21537	21768	21807	**22407**
11. Požeško-slavonska	17576	18168	18771	18893	19157	19586	19079	19904	19975	20061	**20592**
12. Brodsko-posavska	34074	34825	35848	37109	38297	39122	38373	40491	40740	42716	**44915**
13. Zadarska	49483	50378	51992	53819	56458	59098	54877	57614	61021	63944	**67608**
14. Osječko-baranjska	81106	82167	84053	85610	86314	88956	87727	90677	90889	92792	**94931**
15. Šibensko-kninska	29495	30291	30818	31726	33221	34000	31143	32705	34513	36044	**37385**
16. Vukovarsko-srijemska	38520	39509	40065	39921	41303	42665	41710	44141	43802	45123	**46403**
17. Splitsko-dalmatinska	142442	144990	149149	152845	158019	162057	148979	154601	163902	169826	**178309**
18. Istarska	86564	87873	89061	92132	95768	97671	86485	91760	99750	103874	**108033**
19. Dubrovačko-neretvanska	42701	43148	45322	46602	48757	50881	44389	45913	49732	52017	**54709**
20. Međimurska	38071	38970	39945	40223	40996	41170	41053	42165	42882	43122	**43764**
21. Grad Zagreb	429815	428795	435005	441236	446975	457931	455115	463680	473139	481699	**494532**
ukupan broj osiguranika prema županijama (općina rada)	**1433827**	**1448021**	**1476865**	**1503700**	**1539946**	**1577987**	**1523653**	**1573949**	**1622421**	**1664188**	**1721526**

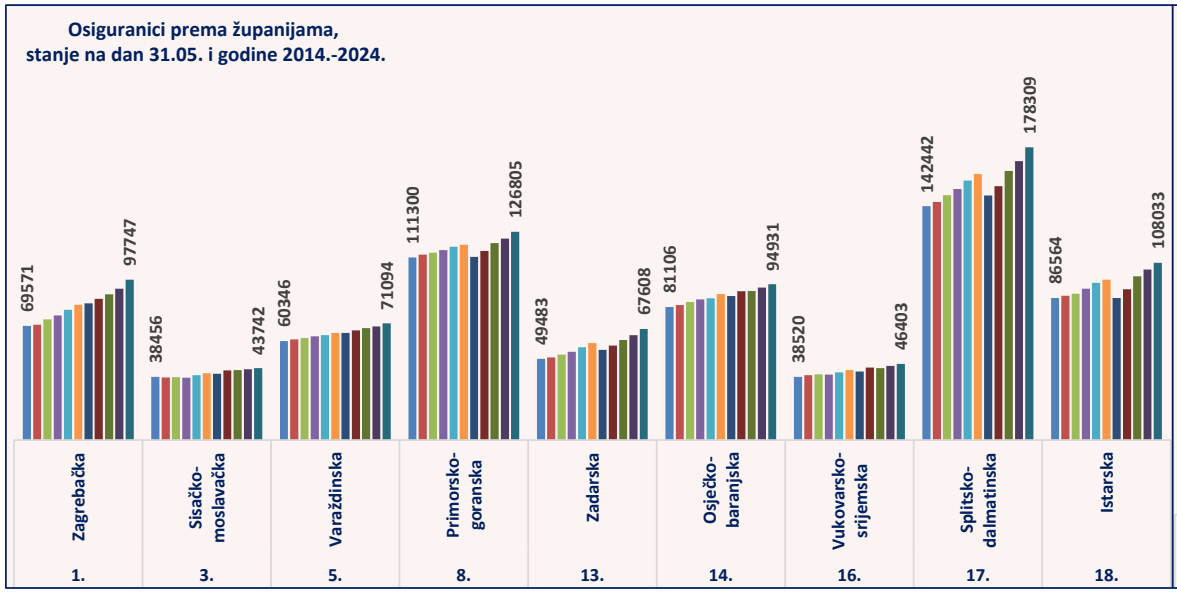

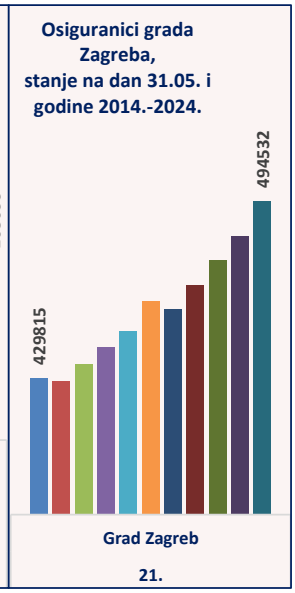

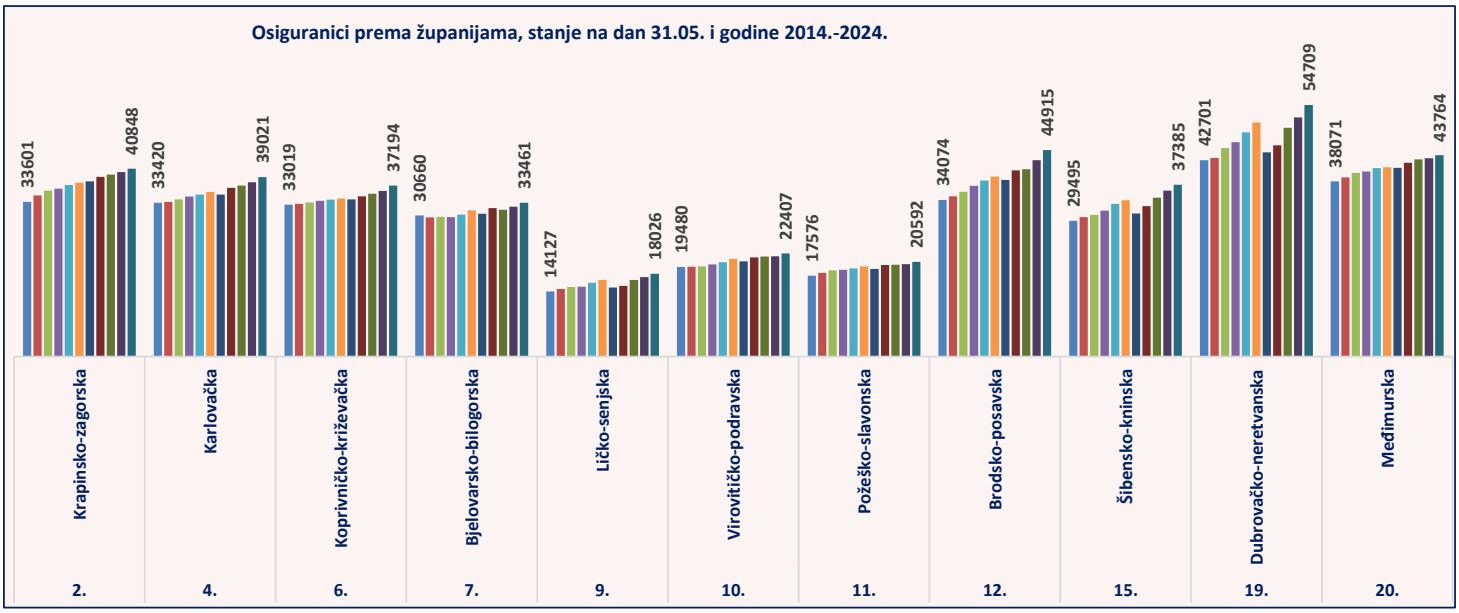

BROJ OSIGURANIKA

Županije/gradovi (općina rada)	Broj osiguranika na dan 31.05.2023.	Broj osiguranika na dan 30.04.2024.	Broj osiguranika na dan 31.05.2024.	31.05.2024. u odnosu na 30.04.2024.	31.05.2024. u odnosu na 31.05.2023.
Bjelovarsko-bilogorska županija	**32594**	**33186**	**33461**	**275**	**867**
Berek	156	150	150	0	-6
Bjelovar	16082	16345	16370	25	288
Čazma	2307	2338	2375	37	68
Daruvar	3901	3979	4049	70	148
Dežanovac	373	378	374	-4	1
Đulovac	556	601	618	17	62
Garešnica	2708	2749	2772	23	64
Grubišno Polje	1514	1580	1623	43	109
Hercegovac	476	452	459	7	-17
Ivanska	428	468	472	4	44
Kapela	325	345	347	2	22
Končanica	281	298	303	5	22
Nova Rača	390	367	376	9	-14
Rovišće	614	644	659	15	45
Severin	161	171	175	4	14
Sirač	590	599	606	7	16
Šandrovac	124	121	123	2	-1
Štefanje	225	239	242	3	17
Velika Pisanica	235	224	223	-1	-12
Velika Trnovitica	237	227	222	-5	-15
Veliki Grđevac	509	502	516	14	7
Veliko Trojstvo	305	321	322	1	17
Zrinski Topolovac	97	88	85	-3	-12
Brodsko-posavska županija	**42716**	**44627**	**44915**	**288**	**2199**
Bebrina	189	204	204	0	15
Brodski Stupnik	278	322	332	10	54
Bukovlje	297	299	331	32	34
Cernik	524	493	502	9	-22
Davor	318	332	335	3	17
Donji Andrijevci	399	478	471	-7	72
Dragalić	112	115	135	20	23
Garčin	465	534	541	7	76
Gornja Vrba	661	665	678	13	17
Gornji Bogićevci	170	211	206	-5	36
Gundinci	265	260	268	8	3
Klakar	242	281	273	-8	31
Nova Gradiška	5489	5628	5674	46	185
Nova Kapela	542	542	550	8	8
Okučani	504	573	584	11	80
Oprisavci	611	643	644	1	33
Oriovac	821	863	897	34	76
Podcrkavlje	122	144	144	0	22
Rešetari	688	692	694	2	6
Sibinj	612	649	663	14	51
Sikirevci	201	219	219	0	18
Slavonski Brod	26966	28141	28180	39	1214
Slavonski Šamac	219	231	233	2	14
Stara Gradiška	315	327	334	7	19
Staro Petrovo Selo	604	648	651	3	47
Velika Kopanica	472	510	516	6	44
Vrbje	168	137	170	33	2
Vrpolje	462	486	486	0	24
Dubrovačko-neretvanska županija	**52017**	**51795**	**54709**	**2914**	**2692**
Blato	1312	1370	1390	20	78
Dubrovačko Primorje	445	416	493	77	48

Županije/gradovi (općina rada)	Broj osiguranika na dan 31.05.2023.	Broj osiguranika na dan 30.04.2024.	Broj osiguranika na dan 31.05.2024.	31.05.2024. u odnosu na 30.04.2024.	31.05.2024. u odnosu na 31.05.2023.
Dubrovačko-neretvanska županija nastavak….					
Dubrovnik	27351	27103	28557	1454	1206
Janjina	183	192	183	-9	0
Konavle	3693	3686	3924	238	231
Korčula	2595	2401	2750	349	155
Kula Norinska	107	100	103	3	-4
Lastovo	264	239	258	19	-6
Lumbarda	292	261	302	41	10
Metković	5063	5356	5419	63	356
Mljet	440	378	459	81	19
Opuzen	1158	1248	1268	20	110
Orebić	1348	1291	1472	181	124
Ploče	2800	2818	2853	35	53
Pojezerje	93	95	96	1	3
Slivno	164	180	190	10	26
Smokvica	214	213	216	3	2
Ston	867	868	905	37	38
Trpanj	164	170	178	8	14
Vela Luka	1181	1105	1203	98	22
Zažablje	47	47	47	0	0
Župa Dubrovačka	2236	2258	2443	185	207
Grad Zagreb	**481699**	**493416**	**494532**	**1116**	**12833**
Zagreb	481699	493416	494532	1116	12833
Istarska županija	**103874**	**102474**	**108033**	**5559**	**4159**
Bale	497	481	515	34	18
Barban	490	557	559	2	69
Brtonigla	497	473	535	62	38
Buje	2032	2088	2122	34	90
Buzet	3233	3170	3148	-22	-85
Cerovlje	278	275	279	4	1
Fažana	882	837	966	129	84
Funtana	641	560	742	182	101
Gračišće	175	196	201	5	26
Grožnjan	129	121	129	8	0
Kanfanar	923	991	998	7	75
Karojba	406	315	310	-5	-96
Kaštelir - Labinci	382	395	409	14	27
Kršan	907	898	898	0	-9
Labin	6882	6709	7056	347	174
Lanišće	54	58	59	1	5
Ližnjan	427	456	488	32	61
Lupoglav	376	391	390	-1	14
Marčana	508	552	556	4	48
Medulin	2356	2146	2590	444	234
Motovun	407	405	429	24	22
Novigrad	2832	2677	2905	228	73
Oprtalj	213	215	211	-4	-2
Pazin	5026	5260	5264	4	238
Pićan	608	593	610	17	2
Poreč	14630	14268	15622	1354	992
Pula	31466	31585	32207	622	741
Raša	597	610	637	27	40
Rovinj	9908	9494	10408	914	500
Sveta Nedelja	469	491	499	8	30
Sveti Lovreč	212	218	223	5	11
Sveti Petar U Šumi	355	387	392	5	37
Svetvinčenat	355	358	362	4	7
Tar-Vabriga	801	699	819	120	18

Županije/gradovi (općina rada)	Broj osiguranika na dan 31.05.2023.	Broj osiguranika na dan 30.04.2024.	Broj osiguranika na dan 31.05.2024.	31.05.2024. u odnosu na 30.04.2024.	31.05.2024. u odnosu na 31.05.2023.
Istarska županija nastavak....					
Tinjan	449	446	448	2	-1
Umag	7582	7324	7949	625	367
Višnjan	782	815	814	-1	32
Vižinada	245	262	267	5	22
Vodnjan	1797	1813	1819	6	22
Vrsar	1743	1489	1809	320	66
Žminj	1322	1396	1389	-7	67
Karlovačka županija	**37895**	**38838**	**39021**	**183**	**1126**
Barilovići	625	765	777	12	152
Bosiljevo	256	259	275	16	19
Cetingrad	155	161	162	1	7
Draganić	461	480	474	-6	13
Duga Resa	2990	3074	3104	30	114
Generalski Stol	182	193	194	1	12
Josipdol	530	534	531	-3	1
Kamanje	269	267	267	0	-2
Karlovac	22199	22797	22790	-7	591
Krnjak	273	221	224	3	-49
Lasinja	101	110	106	-4	5
Netretić	318	341	352	11	34
Ogulin	4311	4413	4428	15	117
Ozalj	1819	1856	1864	8	45
Plaški	295	283	301	18	6
Rakovica	575	574	603	29	28
Ribnik	48	47	47	0	-1
Saborsko	29	37	40	3	11
Slunj	1167	1171	1196	25	29
Tounj	115	118	127	9	12
Vojnić	807	772	789	17	-18
Žakanje	370	365	370	5	0
Koprivničko-križevačka županija	**36033**	**37090**	**37194**	**104**	**1161**
Drnje	297	302	306	4	9
Đelekovec	208	220	227	7	19
Đurđevac	3059	3101	3086	-15	27
Ferdinandovac	255	252	249	-3	-6
Gola	529	536	538	2	9
Gornja Reka	213	258	261	3	48
Hlebine	90	88	90	2	0
Kalinovac	589	569	575	6	-14
Kalnik	146	144	139	-5	-7
Kloštar Podravski	514	540	548	8	34
Koprivnica	16355	16612	16610	-2	255
Koprivnički Bregi	247	269	272	3	25
Koprivnički Ivanec	208	212	216	4	8
Križevci	8754	9336	9384	48	630
Legrad	238	243	243	0	5
Molve	505	482	487	5	-18
Novigrad Podravski	331	311	331	20	0
Novo Virje	177	181	182	1	5
Peteranec	227	223	232	9	5
Podravske Sesvete	303	302	307	5	4
Rasinja	263	270	280	10	17
Sokolovac	380	379	378	-1	-2
Sveti Ivan Žabno	821	845	848	3	27
Sveti Petar Orehovec	625	639	630	-9	5
Virje	699	776	775	-1	76

Županije/gradovi (općina rada)	Broj osiguranika na dan 31.05.2023.	Broj osiguranika na dan 30.04.2024.	Broj osiguranika na dan 31.05.2024.	31.05.2024. u odnosu na 30.04.2024.	31.05.2024. u odnosu na 31.05.2023.
Krapinsko-zagorska županija	**40122**	**40749**	**40848**	**99**	**726**
Bedekovčina	1714	1767	1770	3	56
Budinščina	442	419	412	-7	-30
Desinić	543	560	558	-2	15
Donja Stubica	1836	1951	1947	-4	111
Đurmanec	571	585	594	9	23
Gornja Stubica	772	800	792	-8	20
Hraščina	133	130	134	4	1
Hum Na Sutli	2631	2524	2519	-5	-112
Jesenje	235	217	225	8	-10
Klanjec	781	777	777	0	-4
Konjščina	977	1000	995	-5	18
Kraljevec Na Sutli	173	182	177	-5	4
Krapina	6035	6232	6239	7	204
Krapinske Toplice	2209	2242	2235	-7	26
Kumrovec	232	239	242	3	10
Lobor	511	515	533	18	22
Mače	335	350	347	-3	12
Marija Bistrica	990	1053	1067	14	77
Mihovljan	358	408	400	-8	42
Novi Golubovec	202	209	212	3	10
Oroslavje	2099	2174	2185	11	86
Petrovsko	261	272	279	7	18
Pregrada	2157	2154	2167	13	10
Radoboj	396	421	423	2	27
Stubičke Toplice	837	847	869	22	32
Sveti Križ Začretje	1817	1788	1789	1	-28
Tuhelj	498	530	533	3	35
Veliko Trgovišće	1260	1355	1369	14	109
Zabok	6445	6623	6627	4	182
Zagorska Sela	97	89	92	3	-5
Zlatar	1615	1633	1628	-5	13
Zlatar Bistrica	960	703	712	9	-248
Ličko-senjska županija	**17270**	**16935**	**18026**	**1091**	**756**
Brinje	729	715	723	8	-6
Donji Lapac	271	252	254	2	-17
Gospić	5285	5367	5401	34	116
Karlobag	256	237	260	23	4
Lovinac	292	297	309	12	17
Novalja	2734	2319	3023	704	289
Otočac	2235	2232	2250	18	15
Perušić	758	769	777	8	19
Plitvička Jezera	2335	2397	2543	146	208
Senj	1883	1857	1987	130	104
Udbina	318	321	321	0	3
Vrhovine	174	172	178	6	4
Međimurska županija	**43122**	**43727**	**43764**	**37**	**642**
Belica	621	608	599	-9	-22
Čakovec	20280	20370	20438	68	158
Dekanovec	193	191	186	-5	-7
Domašinec	443	436	435	-1	-8
Donja Dubrava	493	494	501	7	8
Donji Kraljevec	2429	2421	2427	6	-2
Donji Vidovec	171	165	166	1	-5
Goričan	516	499	487	-12	-29
Gornji Mihaljevec	262	296	290	-6	28

Županije/gradovi (općina rada)	Broj osiguranika na dan 31.05.2023.	Broj osiguranika na dan 30.04.2024.	Broj osiguranika na dan 31.05.2024.	31.05.2024. u odnosu na 30.04.2024.	31.05.2024. u odnosu na 31.05.2023.
Međimurska županija nastavak....					
Kotoriba	831	865	864	-1	33
Mala Subotica	1785	1820	1824	4	39
Mursko Središće	1811	1957	1954	-3	143
Nedelišće	2749	2822	2813	-9	64
Orehovica	489	477	482	5	-7
Podturen	485	526	535	9	50
Prelog	4369	4372	4347	-25	-22
Pribislavec	586	515	511	-4	-75
Selnica	372	391	389	-2	17
Strahoninec	470	500	515	15	45
Sveta Marija	197	210	215	5	18
Sveti Juraj Na Bregu	643	695	680	-15	37
Sveti Martin Na Muri	1070	1161	1185	24	115
Šenkovec	865	914	899	-15	34
Štrigova	720	752	755	3	35
Vratišinec	272	270	267	-3	-5
Osječko-baranjska županija	**92792**	**94291**	**94931**	**640**	**2139**
Antunovac	472	505	510	5	38
Beli Manastir	2795	2749	2759	10	-36
Belišće	2718	2734	2785	51	67
Bilje	805	845	849	4	44
Bizovac	610	650	670	20	60
Čeminac	231	216	259	43	28
Čepin	1757	1936	1965	29	208
Darda	2917	2847	2862	15	-55
Donja Motičina	74	77	79	2	5
Donji Miholjac	2891	2917	2928	11	37
Draž	290	250	255	5	-35
Drenje	362	315	318	3	-44
Đakovo	8230	8352	8376	24	146
Đurđenovac	1268	1244	1243	-1	-25
Erdut	850	792	791	-1	-59
Ernestinovo	335	340	354	14	19
Feričanci	362	336	362	26	0
Gorjani	366	368	383	15	17
Jagodnjak	235	210	234	24	-1
Kneževi Vinogradi	733	748	748	0	15
Koška	482	493	494	1	12
Levanjska Varoš	96	92	94	2	-2
Magadenovac	262	268	276	8	14
Marijanci	229	219	232	13	3
Moslavina Podravska	102	94	99	5	-3
Našice	4982	5101	5179	78	197
Osijek	51429	52636	52736	100	1307
Petlovac	127	127	125	-2	-2
Petrijevci	537	494	504	10	-33
Podgorač	328	309	318	9	-10
Popovac	134	123	129	6	-5
Punitovci	238	211	242	31	4
Satnica Đakovačka	346	326	335	9	-11
Semeljci	667	639	639	0	-28
Strizivojna	714	702	723	21	9
Šodolovci	50	54	56	2	6
Trnava	186	168	172	4	-14
Valpovo	2450	2564	2577	13	127
Viljevo	196	208	216	8	20

Županije/gradovi (općina rada)	Broj osiguranika na dan 31.05.2023.	Broj osiguranika na dan 30.04.2024.	Broj osiguranika na dan 31.05.2024.	31.05.2024. u odnosu na 30.04.2024.	31.05.2024. u odnosu na 31.05.2023.
Osječko-baranjska županija nastavak….					
Viškovci	527	586	618	32	91
Vladislavci	258	283	274	-9	16
Vuka	151	163	163	0	12
Požeško-slavonska županija	**20061**	**20424**	**20592**	**168**	**531**
Brestovac	292	313	314	1	22
Čaglin	334	350	355	5	21
Jakšić	403	424	429	5	26
Kaptol	301	316	320	4	19
Kutjevo	1311	1360	1368	8	57
Lipik	1630	1636	1667	31	37
Pakrac	2244	2312	2309	-3	65
Pleternica	1538	1576	1610	34	72
Požega	11094	11193	11260	67	166
Velika	914	944	960	16	46
Primorsko-goranska županija	**122673**	**123265**	**126805**	**3540**	**4132**
Bakar	3712	3836	3875	39	163
Baška	1020	771	1089	318	69
Brod Moravice	116	132	135	3	19
Cres	1480	1381	1548	167	68
Crikvenica	4344	4213	4680	467	336
Čabar	900	915	906	-9	6
Čavle	1639	1659	1667	8	28
Delnice	2192	2166	2197	31	5
Dobrinj	563	517	585	68	22
Fužine	554	562	582	20	28
Jelenje	815	834	842	8	27
Kastav	2464	2709	2742	33	278
Klana	629	580	545	-35	-84
Kostrena	1089	1241	1236	-5	147
Kraljevica	872	917	942	25	70
Krk	4658	4579	4915	336	257
Lokve	254	245	249	4	-5
Lopar	318	232	332	100	14
Lovran	1406	1438	1484	46	78
Mali Lošinj	4192	4075	4510	435	318
Malinska-Dubašnica	2255	2119	2292	173	37
Matulji	3479	3575	3589	14	110
Mošćenička Draga	408	345	382	37	-26
Mrkopalj	155	164	161	-3	6
Novi Vinodolski	1504	1534	1671	137	167
Omišalj	1536	1444	1556	112	20
Opatija	6101	6096	6289	193	188
Punat	886	791	904	113	18
Rab	3523	3069	3502	433	-21
Ravna Gora	692	672	673	1	-19
Rijeka	63281	64637	64714	77	1433
Skrad	124	112	114	2	-10
Vinodolska Općina	530	535	566	31	36
Viškovo	3668	3859	3959	100	291
Vrbnik	437	413	450	37	13
Vrbovsko	877	898	922	24	45
Sisačko-moslavačka županija	**43189**	**43592**	**43742**	**150**	**553**
Donji Kukuruzari	130	110	113	3	-17
Dvor	615	640	643	3	28
Glina	2180	2202	2205	3	25
Gvozd	301	291	291	0	-10

Županije/gradovi (općina rada)	Broj osiguranika na dan 31.05.2023.	Broj osiguranika na dan 30.04.2024.	Broj osiguranika na dan 31.05.2024.	31.05.2024. u odnosu na 30.04.2024.	31.05.2024. u odnosu na 31.05.2023.
Sisačko-moslavačka županija nastavak....					
Hrvatska Dubica	220	215	221	6	1
Hrvatska Kostajnica	698	635	647	12	-51
Jasenovac	368	329	334	5	-34
Kutina	7201	7104	7124	20	-77
Lekenik	831	921	932	11	101
Lipovljani	674	660	642	-18	-32
Majur	233	156	156	0	-77
Martinska Ves	317	354	357	3	40
Novska	3268	3234	3269	35	1
Petrinja	4745	4975	5021	46	276
Popovača	2462	2525	2541	16	79
Sisak	17380	17620	17621	1	241
Sunja	554	550	555	5	1
Topusko	638	671	669	-2	31
Velika Ludina	374	400	401	1	27
Splitsko-dalmatinska županija	**169826**	**170510**	**178309**	**7799**	**8483**
Baška Voda	935	805	1080	275	145
Bol	1242	1042	1328	286	86
Brela	737	603	826	223	89
Cista Provo	356	363	361	-2	5
Dicmo	786	905	928	23	142
Dugi Rat	2313	2067	2454	387	141
Dugopolje	2807	3005	3027	22	220
Gradac	635	559	697	138	62
Hrvace	714	722	723	1	9
Hvar	3161	2236	3456	1220	295
Imotski	3487	3617	3603	-14	116
Jelsa	1248	1140	1336	196	88
Kaštela	10143	10660	10969	309	826
Klis	624	713	714	1	90
Komiža	535	488	586	98	51
Lećevica	64	51	61	10	-3
Lokvičići	69	62	63	1	-6
Lovreć	310	326	362	36	52
Makarska	7239	7033	7605	572	366
Marina	756	743	799	56	43
Milna	344	300	385	85	41
Muć	439	479	481	2	42
Nerežišća	278	304	307	3	29
Okrug	738	689	800	111	62
Omiš	4478	4537	4732	195	254
Otok	670	722	786	64	116
Podbablje	615	659	654	-5	39
Podgora	955	754	994	240	39
Podstrana	2054	2137	2249	112	195
Postira	716	688	734	46	18
Prgomet	67	78	75	-3	8
Primorski Dolac	99	84	87	3	-12
Proložac	479	502	511	9	32
Pučišća	510	498	530	32	20
Runovići	223	220	225	5	2
Seget	1500	1378	1577	199	77
Selca	458	463	485	22	27
Sinj	5490	5666	5749	83	259
Solin	8174	8606	8679	73	505
Split	86141	87865	88976	1111	2835

Županije/gradovi (općina rada)	Broj osiguranika na dan 31.05.2023.	Broj osiguranika na dan 30.04.2024.	Broj osiguranika na dan 31.05.2024.	31.05.2024. u odnosu na 30.04.2024.	31.05.2024. u odnosu na 31.05.2023.
Splitsko-dalmatinska županija nastavak....					
Stari Grad	1221	1058	1342	284	121
Sućuraj	117	110	125	15	8
Supetar	2287	2077	2369	292	82
Sutivan	335	336	367	31	32
Šestanovac	416	400	412	12	-4
Šolta	483	491	568	77	85
Trilj	1633	1741	1774	33	141
Trogir	5902	5891	6291	400	389
Tučepi	870	723	932	209	62
Vis	899	790	932	142	33
Vrgorac	2007	2028	2082	54	75
Vrlika	408	402	401	-1	-7
Zadvarje	100	107	107	0	7
Zagvozd	264	287	293	6	29
Zmijavci	295	300	320	20	25
Šibensko-kninska županija	**36044**	**35641**	**37385**	**1744**	**1341**
Bilice	231	232	254	22	23
Biskupija	178	170	177	7	-1
Civljane	72	74	75	1	3
Drniš	2003	2051	2087	36	84
Ervenik	94	87	87	0	-7
Kijevo	73	57	73	16	0
Kistanje	220	208	232	24	12
Knin	3507	3541	3592	51	85
Murter	1046	877	1022	145	-24
Pirovac	541	512	569	57	28
Primošten	1010	888	1102	214	92
Promina	215	241	240	-1	25
Rogoznica	834	769	878	109	44
Ružić	106	93	113	20	7
Skradin	579	558	606	48	27
Šibenik	20307	20321	20859	538	552
Tisno	1087	1044	1152	108	65
Tribunj	367	365	397	32	30
Unešić	145	170	165	-5	20
Vodice	3429	3383	3705	322	276
Varaždinska županija	**69206**	**70957**	**71094**	**137**	**1888**
Bednja	465	477	487	10	22
Beretinec	192	200	202	2	10
Breznica	318	351	354	3	36
Brezrnički Hum	410	387	389	2	-21
Cestica	1059	1125	1137	12	78
Donja Voća	208	217	221	4	13
Donji Martijanec	644	674	677	3	33
Gornji Kneginec	1870	2019	2024	5	154
Ivanec	5026	5273	5237	-36	211
Jalžabet	1856	2001	1981	-20	125
Klenovnik	324	325	334	9	10
Lepoglava	2281	2427	2447	20	166
Ludbreg	4363	4551	4574	23	211
Ljubešćica	680	685	682	-3	2
Mali Bukovec	313	328	325	-3	12
Maruševec	943	1016	1030	14	87
Novi Marof	3271	3411	3441	30	170
Petrijanec	1484	1512	1521	9	37
Sračinec	772	798	795	-3	23

Županije/gradovi (općina rada)	Broj osiguranika na dan 31.05.2023.	Broj osiguranika na dan 30.04.2024.	Broj osiguranika na dan 31.05.2024.	31.05.2024. u odnosu na 30.04.2024.	31.05.2024. u odnosu na 31.05.2023.
Varaždinska županija nastavak….					
Sveti Đurđ	309	315	322	7	13
Sveti Ilija	482	508	509	1	27
Trnovec Bartolovečki	3161	3228	3238	10	77
Varaždin	34715	34831	34854	23	139
Varaždinske Toplice	1507	1615	1633	18	126
Veliki Bukovec	737	751	756	5	19
Vidovec	927	957	963	6	36
Vinica	650	713	693	-20	43
Visoko	239	262	268	6	29
Virovitičko-podravska županija	**21807**	**22253**	**22407**	**154**	**600**
Crnac	138	127	129	2	-9
Čačinci	410	403	405	2	-5
Čađavica	387	368	379	11	-8
Gradina	450	454	454	0	4
Lukač	484	503	513	10	29
Mikleuš	175	179	179	0	4
Nova Bukovica	184	188	179	-9	-5
Orahovica	1872	1826	1855	29	-17
Pitomača	2219	2291	2310	19	91
Slatina	3855	3865	3942	77	87
Sopje	365	348	353	5	-12
Suhopolje	856	840	860	20	4
Špišić Bukovica	659	655	681	26	22
Virovitica	9014	9432	9385	-47	371
Voćin	362	366	372	6	10
Zdenci	377	408	411	3	34
Vukovarsko-srijemska županija	**45123**	**45814**	**46403**	**589**	**1280**
Andrijaševci	347	328	339	11	-8
Babina Greda	642	620	626	6	-16
Bogdanovci	108	80	98	18	-10
Borovo	441	434	441	7	0
Bošnjaci	388	396	446	50	58
Cerna	969	1012	1011	-1	42
Drenovci	592	615	629	14	37
Gradište	270	285	293	8	23
Gunja	483	525	534	9	51
Ilok	1462	1433	1467	34	5
Ivankovo	1170	1193	1208	15	38
Jarmina	232	254	256	2	24
Lovas	178	174	171	-3	-7
Markušica	224	203	229	26	5
Negoslavci	109	103	105	2	-4
Nijemci	673	708	711	3	38
Nuštar	761	791	818	27	57
Otok (Vinkovci)	1055	1037	1043	6	-12
Privlaka	292	296	297	1	5
Stari Jankovci	412	398	397	-1	-15
Stari Mikanovci	374	419	419	0	45
Štitar	199	225	244	19	45
Tompojevci	175	156	177	21	2
Tordinci	250	222	238	16	-12
Tovarnik	452	473	483	10	31
Trpinja	543	531	526	-5	-17
Vinkovci	16408	16663	16735	72	327
Vođinci	283	290	321	31	38
Vrbanja	682	705	723	18	41

Županije/gradovi (općina rada)	Broj osiguranika na dan 31.05.2023.	Broj osiguranika na dan 30.04.2024.	Broj osiguranika na dan 31.05.2024.	31.05.2024. u odnosu na 30.04.2024.	31.05.2024. u odnosu na 31.05.2023.
Vukovarsko-srijemska županija nastavak….					
Vukovar	10733	11008	11164	156	431
Županja	4216	4237	4254	17	38
Zadarska županija	**63944**	**64933**	**67608**	**2675**	**3664**
Benkovac	2982	3197	3204	7	222
Bibinje	703	752	780	28	77
Biograd Na Moru	3622	3604	3893	289	271
Galovac	151	170	168	-2	17
Gračac	773	801	804	3	31
Jasenice	325	328	330	2	5
Kali	568	585	592	7	24
Kolan	507	352	433	81	-74
Kukljica	166	163	201	38	35
Lišane Ostrovičke	92	94	94	0	2
Nin	1506	1352	1625	273	119
Novigrad	272	279	303	24	31
Obrovac	803	888	896	8	93
Pag	1462	1395	1624	229	162
Pakoštane	1194	1173	1326	153	132
Pašman	429	420	445	25	16
Polača	242	251	251	0	9
Poličnik	1102	1168	1170	2	68
Posedarje	529	525	557	32	28
Povljana	151	195	249	54	98
Preko	1041	1021	1090	69	49
Privlaka	381	395	444	49	63
Ražanac	352	341	389	48	37
Sali	550	529	621	92	71
Stankovci	495	551	555	4	60
Starigrad	570	530	669	139	99
Sukošan	1100	1111	1174	63	74
Sveti Filip I Jakov	809	828	871	43	62
Škabrnje	229	244	240	-4	11
Tkon	335	293	316	23	-19
Vir	870	853	943	90	73
Vrsi	291	313	332	19	41
Zadar	38754	39621	40384	763	1630
Zemunik Donji	588	611	635	24	47
Zagrebačka županija	**92181**	**97049**	**97747**	**698**	**5566**
Bedenica	426	428	430	2	4
Bistra	1106	1215	1212	-3	106
Brckovljani	829	955	983	28	154
Brdovec	1997	2093	2073	-20	76
Dubrava	975	984	991	7	16
Dubravica	166	171	171	0	5
Dugo Selo	6095	6479	6523	44	428
Farkaševac	456	455	451	-4	-5
Gradec	384	395	413	18	29
Ivanić-Grad	5608	5866	5892	26	284
Jakovlje	825	937	955	18	130
Jastrebarsko	5053	5259	5352	93	299
Klinča Selo	590	627	636	9	46
Kloštar Ivanić	881	938	946	8	65
Krašić	564	589	593	4	29
Kravarsko	350	377	384	7	34
Križ	1309	1489	1501	12	192
Luka	468	560	575	15	107

Županije/gradovi (općina rada)	Broj osiguranika na dan 31.05.2023.	Broj osiguranika na dan 30.04.2024.	Broj osiguranika na dan 31.05.2024.	31.05.2024. u odnosu na 30.04.2024.	31.05.2024. u odnosu na 31.05.2023.
Zagrebačka županija nastavak….					
Marija Gorica	243	246	243	-3	0
Orle	112	136	143	7	31
Pisarovina	866	854	873	19	7
Pokupsko	157	155	167	12	10
Preseka	77	87	88	1	11
Pušča	454	480	475	-5	21
Rakovec	120	124	127	3	7
Rugvica	2043	2243	2271	28	228
Samobor	11688	12043	12183	140	495
Stupnik	2226	2490	2486	-4	260
Sveta Nedjelja	10423	11013	11103	90	680
Sveti Ivan Zelina	5502	5708	5700	-8	198
Velika Gorica	17659	18814	18886	72	1227
Vrbovec	5087	5097	5154	57	67
Zaprešić	7385	7676	7703	27	318
Žumberak	57	66	64	-2	7
Ukupni zbroj	**1664188**	**1691566**	**1721526**	**29960**	**57338**

Hrvatski zavod za mirovinsko osiguranje (u daljnjem tekstu Zavod) vodi ***evidenciju osiguranika***, a ne zaposlenih koji su definirani svojim brojem u službenim statistikama Državnog zavoda za statistiku, središnjeg tijela za statistiku RH. Zavod nije zadužen pratiti broj zaposlenih niti je to njegova svrha. Zavod u svojim statističkim evidencijama, uz osiguranike kod pravnih i fizičkih osoba te osiguranike obrtnike, poljoprivrednike, osiguranike samostalnih profesionalnih djelatnosti vodi i osiguranike s otvorenom prijavom na osiguranje, poput osoba na stručnom osposobljavanju, osoba s produženim osiguranjem i drugo. Te se osobe ne mogu smatrati zaposlenima i Državni zavod za statistiku ne uključuje ih u svoja izvješća o broju zaposlenih. Jedina dva službena izvora na temelju kojih se može govoriti o padu ili rastu zaposlenosti su podaci Državnog zavoda za statistiku (DZS) o broju zaposlenih, koje DZS prikuplja iz poreznih obrazaca JOPPD-a i Anketa o radnoj snazi, koja je prihvaćena i koristi se u cijelom svijetu.

U evidencijama Hrvatskog zavoda za mirovinsko osiguranje ***osiguranici*** se vode prema ***općini mjesta rada zadnje registrirane prijave o stjecanju svojstva osiguranika u bazi osiguranika***.

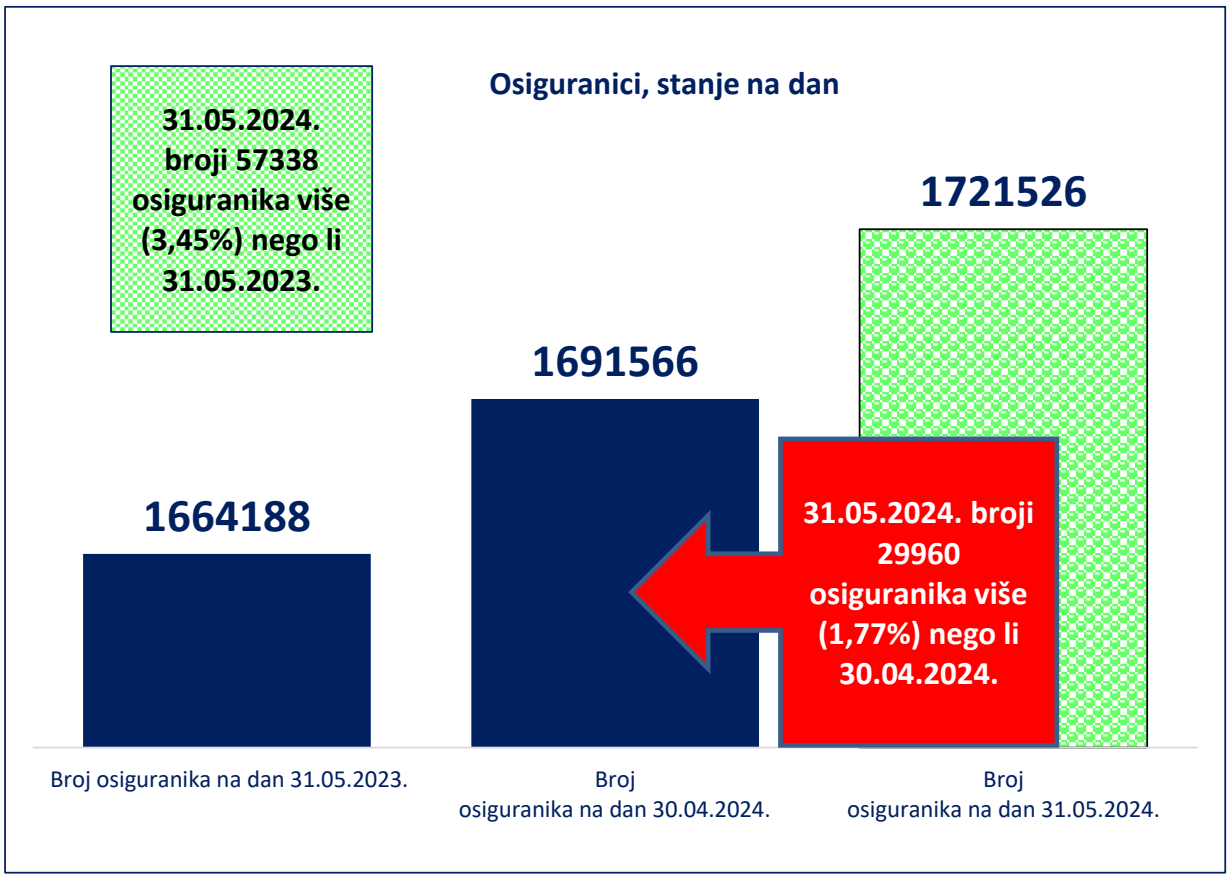

Godišnji *prosjeci* osiguranika prema gradovima*

Županije/gradovi (općina rada)	Godišnji prosjek osiguranika za 2018.	Godišnji prosjek osiguranika za 2019.	Godišnji prosjek osiguranika za 2020.	Godišnji prosjek osiguranika za 2021.	Godišnji prosjek osiguranika za 2022.	Godišnji prosjek osiguranika za 2023.
Bjelovarsko-bilogorska županija	**31077**	**31542**	**31243**	**31982**	**31869**	**32477**
Berek	200	193	181	171	150	150
Bjelovar	15749	15901	15617	15886	15905	16091
Čazma	2409	2416	2380	2350	2282	2311
Daruvar	3517	3601	3587	3739	3712	3872
Dežanovac	362	371	362	379	374	373
Đulovac	436	490	488	558	547	549
Garešnica	2373	2481	2542	2629	2643	2671
Grubišno Polje	1400	1424	1419	1476	1489	1525
Hercegovac	470	463	462	452	464	469
Ivanska	380	405	389	412	410	428
Kapela	259	270	288	287	290	319
Končanica	305	292	284	303	290	286
Nova Rača	391	391	391	394	371	376
Rovišće	514	518	573	601	611	628
Severin	295	261	210	166	164	163
Sirač	488	463	468	485	511	578
Šandrovac	103	116	120	121	120	120
Štefanje	195	207	214	222	226	228
Velika Pisanica	224	228	214	231	223	225
Velika Trnovitica	211	218	218	219	219	228
Veliki Grđevac	470	490	487	509	503	505
Veliko Trojstvo	230	235	250	291	278	292
Zrinski Topolovac	97	109	102	100	86	90
Brodsko-posavska županija	**38245**	**39203**	**39021**	**40335**	**40902**	**42759**
Bebrina	134	131	129	149	160	180
Brodski Stupnik	253	310	293	297	283	286
Bukovlje	148	159	176	229	211	284
Cernik	446	470	479	508	479	504
Davor	252	259	247	278	273	307
Donji Andrijevci	344	326	330	354	386	406
Dragalić	115	120	108	117	99	104
Garčin	316	331	379	438	449	462
Gornja Vrba	771	651	718	787	552	643
Gornji Bogićevci	118	134	134	146	158	171
Gundinci	185	201	214	244	246	257
Klakar	183	204	201	211	213	247
Nova Gradiška	4538	4784	4831	5055	5226	5469
Nova Kapela	498	496	502	535	531	522
Okučani	486	447	453	482	493	506
Oprisavci	389	439	421	490	549	603
Oriovac	702	712	753	779	804	819
Podcrkavlje	101	120	128	143	124	126
Rešetari	607	631	612	627	637	655
Sibinj	379	411	424	512	566	615
Sikirevci	168	179	180	192	186	198
Slavonski Brod	25406	25779	25377	25743	26205	27163
Slavonski Šamac	161	167	157	166	178	215
Stara Gradiška	242	246	251	267	294	315
Staro Petrovo Selo	529	548	543	583	579	617
Velika Kopanica	321	443	453	433	436	472
Vrbje	122	135	135	150	138	150
Vrpolje	333	372	397	419	448	464
Dubrovačko-neretvanska županija	**46353**	**48516**	**45075**	**46173**	**48206**	**50355**
Blato	1257	1325	1333	1338	1327	1341
Dubrovačko Primorje	371	398	370	382	410	425

Županije/gradovi (općina rada)	Godišnji prosjek osiguranika za 2018.	Godišnji prosjek osiguranika za 2019.	Godišnji prosjek osiguranika za 2020.	Godišnji prosjek osiguranika za 2021.	Godišnji prosjek osiguranika za 2022.	Godišnji prosjek osiguranika za 2023.
Dubrovačko-neretvanska županija nastavak....						
Dubrovnik	25520	26498	23620	23868	25266	26192
Janjina	147	210	428	303	180	179
Konavle	2769	2981	2574	2633	3103	3442
Korčula	2243	2295	2056	2189	2286	2475
Kula Norinska	133	127	127	133	104	102
Lastovo	234	240	227	236	247	257
Lumbarda	217	257	230	237	261	281
Metković	4300	4436	4514	4704	4883	5082
Mljet	365	393	345	356	367	405
Opuzen	835	895	958	1012	1066	1191
Orebić	1231	1269	1153	1225	1284	1343
Ploče	2619	2697	2654	2687	2686	2784
Pojezerje	84	70	69	85	77	87
Slivno	146	350	498	555	262	177
Smokvica	186	194	182	189	210	212
Ston	606	623	802	956	922	881
Trpanj	162	177	150	170	182	174
Vela Luka	1104	1142	1088	1113	1118	1142
Zažablje	55	42	40	57	44	45
Župa Dubrovačka	1772	1899	1658	1747	1921	2140
Grad Zagreb	**446567**	**456752**	**457329**	**463904**	**473345**	**482350**
Zagreb	446567	456752	457329	463904	473345	100176
Istarska županija	**90953**	**93097**	**88281**	**91316**	**96563**	**100176**
Bale	288	314	316	349	410	460
Barban	380	407	435	459	481	508
Brtonigla	412	455	428	433	464	469
Buje	1701	1770	1786	1843	1910	2012
Buzet	3058	3024	3048	3112	3155	3225
Cerovlje	228	221	238	238	261	278
Fažana	601	690	631	685	755	810
Funtana	421	446	335	405	500	531
Gračišće	149	156	169	163	166	176
Grožnjan	109	109	107	109	112	123
Kanfanar	605	707	701	759	850	923
Karojba	307	319	281	286	346	357
Kaštelir - Labinci	310	328	336	368	369	380
Kršan	719	746	797	866	860	901
Labin	5876	6082	5845	6025	6435	6638
Lanišće	36	47	45	44	48	53
Ližnjan	327	370	346	357	391	429
Lupoglav	353	353	330	330	355	375
Marčana	363	393	418	464	486	507
Medulin	1628	1751	1570	1717	1981	2174
Motovun	287	322	320	363	386	396
Novigrad	2319	2406	2166	2310	2508	2668
Oprtalj	212	220	205	199	206	212
Pazin	4693	5050	4993	4975	5017	5071
Pićan	688	677	651	632	630	606
Poreč	12026	12701	11419	11992	13037	13557
Pula	31705	30693	29680	29944	30591	31185
Raša	514	513	520	539	545	591
Rovinj	8211	8673	7600	8002	8728	9250
Sveta Nedelja	359	382	384	387	431	468
Sveti Lovreč	168	169	183	192	199	210
Sveti Petar U Šumi	292	349	348	310	341	358
Svetvinčenat	248	271	293	298	318	343
Tar-Vabriga	460	540	504	561	652	693

Županije/gradovi (općina rada)	Godišnji prosjek osiguranika za 2018.	Godišnji prosjek osiguranika za 2019.	Godišnji prosjek osiguranika za 2020.	Godišnji prosjek osiguranika za 2021.	Godišnji prosjek osiguranika za 2022.	Godišnji prosjek osiguranika za 2023.
Istarska županija nastavak….						
Tinjan	386	417	436	442	442	446
Umag	6277	6492	5964	6375	6953	7230
Višnjan	636	656	672	690	769	784
Vižinada	168	182	197	216	250	249
Vodnjan	1332	1430	1495	1560	1703	1794
Vrsar	1090	1141	902	1116	1264	1413
Žminj	1014	1128	1189	1209	1259	1325
Karlovačka županija	**35156**	**35640**	**35662**	**36656**	**37215**	**37893**
Barilovići	514	587	607	608	620	638
Bosiljevo	252	264	253	267	245	254
Cetingrad	136	136	142	153	150	151
Draganić	278	299	305	333	396	452
Duga Resa	2596	2629	2681	2851	2984	3007
Generalski Stol	140	158	162	171	167	178
Josipdol	553	566	551	520	508	512
Kamanje	282	280	279	284	280	269
Karlovac	21354	21389	21299	21747	21955	22285
Krnjak	135	135	169	235	256	257
Lasinja	76	86	108	144	122	100
Netretić	239	245	251	269	291	326
Ogulin	3997	4096	4080	4165	4272	4344
Ozalj	1794	1804	1778	1792	1797	1812
Plaški	210	239	251	246	246	278
Rakovica	396	411	382	437	515	543
Ribnik	54	50	44	47	44	47
Saborsko	43	43	38	47	36	33
Slunj	1012	1085	1080	1096	1113	1145
Tounj	112	120	125	111	106	110
Vojnić	658	692	745	794	753	785
Žakanje	325	328	334	340	358	367
Koprivničko-križevačka županija	**34021**	**34244**	**34328**	**34747**	**35402**	**36069**
Drnje	252	265	271	286	283	291
Đelekovec	179	175	176	180	188	211
Đurđevac	2945	2982	2873	2889	3051	3084
Ferdinandovac	247	235	235	233	241	246
Gola	437	457	480	503	529	531
Gornja Reka	175	187	187	197	211	219
Hlebine	57	58	65	63	69	82
Kalinovac	465	509	530	530	558	582
Kalnik	147	151	155	156	151	145
Kloštar Podravski	522	535	520	519	532	511
Koprivnica	16126	16159	16108	16229	16280	16355
Koprivnički Bregi	193	201	220	226	231	251
Koprivnički Ivanec	241	200	204	210	213	207
Križevci	7685	7823	7915	8059	8389	8834
Legrad	222	225	217	222	236	233
Molve	554	547	539	508	490	490
Novigrad Podravski	242	263	284	306	326	315
Novo Virje	151	159	173	172	169	173
Peteranec	178	198	203	208	211	228
Podravske Sesvete	250	240	252	276	278	298
Rasinja	312	280	283	281	266	263
Sokolovac	347	344	388	421	425	376
Sveti Ivan Žabno	784	759	768	792	793	824
Sveti Petar Orehovec	648	623	613	609	611	618
Virje	662	667	669	676	672	703

Županije/gradovi (općina rada)	Godišnji prosjek osiguranika za 2018.	Godišnji prosjek osiguranika za 2019.	Godišnji prosjek osiguranika za 2020.	Godišnji prosjek osiguranika za 2021.	Godišnji prosjek osiguranika za 2022.	Godišnji prosjek osiguranika za 2023.
Krapinsko-zagorska županija	**37194**	**37769**	**38188**	**39033**	**39594**	**40093**
Bedekovčina	1587	1610	1653	1688	1664	1685
Budinščina	364	378	395	414	428	450
Desinić	565	541	523	547	546	542
Donja Stubica	1770	1800	1830	1959	1971	1863
Đurmanec	480	487	503	531	555	575
Gornja Stubica	668	671	656	680	711	764
Hraščina	121	121	112	121	123	125
Hum Na Sutli	2446	2480	2508	2612	2626	2622
Jesenje	157	163	177	182	200	228
Klanjec	777	781	781	793	790	789
Konjščina	803	831	855	935	973	983
Kraljevec Na Sutli	169	167	163	159	164	171
Krapina	5845	5953	6067	5918	5866	6028
Krapinske Toplice	1990	2042	2039	2059	2077	2192
Kumrovec	261	261	253	241	234	234
Lobor	496	508	481	472	484	501
Mače	282	284	288	298	312	336
Marija Bistrica	879	902	939	955	975	994
Mihovljan	294	311	319	342	342	364
Novi Golubovec	180	202	205	202	205	208
Oroslavje	2026	2008	1969	2004	2030	2101
Petrovsko	196	200	210	215	232	263
Pregrada	2043	2081	2111	2160	2144	2174
Radoboj	318	337	327	345	357	388
Stubičke Toplice	771	756	767	802	832	844
Sveti Križ Začretje	1635	1701	1672	1788	1880	1810
Tuhelj	438	435	442	435	475	508
Veliko Trgovišće	956	969	1014	1103	1197	1275
Zabok	5825	6029	6197	6327	6445	6481
Zagorska Sela	116	112	105	103	101	99
Zlatar	1408	1475	1506	1570	1619	1628
Zlatar Bistrica	1330	1174	1126	1073	1039	870
Ličko-senjska županija	**15475**	**16036**	**15163**	**15564**	**16243**	**16788**
Brinje	572	607	600	654	674	715
Donji Lapac	228	250	240	236	245	261
Gospić	5014	5125	5076	5122	5197	5297
Karlobag	216	219	196	218	242	249
Lovinac	248	248	247	265	300	290
Novalja	1831	2037	1777	1965	2263	2444
Otočac	2231	2218	2172	2194	2193	2209
Perušić	761	768	734	713	726	742
Plitvička Jezera	2143	2260	1876	1890	2088	2243
Senj	1770	1815	1764	1800	1827	1855
Udbina	310	335	323	351	322	312
Vrhovine	152	154	159	156	167	170
Međimurska županija	**40893**	**41065**	**41309**	**42159**	**42930**	**43164**
Belica	563	567	583	604	629	615
Čakovec	20660	20291	20217	20347	20197	20198
Dekanovec	152	166	175	192	197	189
Domašinec	526	509	516	469	446	445
Donja Dubrava	462	449	457	450	477	498
Donji Kraljevec	2039	2143	2207	2285	2379	2430
Donji Vidovec	178	171	157	149	158	165
Goričan	944	822	515	510	528	514
Gornji Mihaljevec	205	247	257	259	279	272
Kotoriba	723	745	756	798	829	837

Županije/gradovi (općina rada)	Godišnji prosjek osiguranika za 2018.	Godišnji prosjek osiguranika za 2019.	Godišnji prosjek osiguranika za 2020.	Godišnji prosjek osiguranika za 2021.	Godišnji prosjek osiguranika za 2022.	Godišnji prosjek osiguranika za 2023.
Međimurska županija nastavak….						
Mala Subotica	1285	1393	1621	1641	1739	1798
Mursko Središće	1551	1692	1722	1722	1751	1839
Nedelišće	2278	2362	2475	2530	2655	2808
Orehovica	339	331	329	342	430	481
Podturen	379	399	418	445	480	489
Prelog	4029	4151	4175	4325	4419	4368
Pribislavec	343	319	392	618	695	559
Selnica	327	321	315	340	364	373
Strahoninec	412	422	434	457	492	479
Sveta Marija	181	185	203	208	203	195
Sveti Juraj Na Bregu	542	569	576	603	617	651
Sveti Martin Na Muri	1070	1016	983	980	1047	1090
Šenkovec	802	860	863	874	885	868
Štrigova	635	674	686	722	756	729
Vratišinec	266	264	278	287	279	270
Osječko-baranjska županija	**86534**	**88655**	**88622**	**90387**	**90902**	**92616**
Antunovac	336	408	442	447	449	474
Beli Manastir	2750	2639	2563	2656	2722	2774
Belišće	2809	2785	2484	2595	2647	2718
Bilje	731	786	791	809	784	799
Bizovac	590	649	662	612	622	612
Čeminac	257	254	234	240	194	215
Čepin	1314	1403	1436	1590	1651	1766
Darda	2521	2805	2855	2975	2839	2935
Donja Motičina	79	97	96	120	82	78
Donji Miholjac	2814	2895	2792	2782	2816	2854
Draž	272	282	269	262	250	262
Drenje	309	348	352	379	326	344
Đakovo	7606	7843	7896	7998	8009	8202
Đurđenovac	1174	1241	1248	1281	1289	1235
Erdut	657	702	720	763	764	825
Ernestinovo	329	336	323	316	337	340
Feričanci	346	351	346	348	327	349
Gorjani	364	382	348	359	339	357
Jagodnjak	222	259	265	270	241	231
Kneževi Vinogradi	677	686	683	708	719	735
Koška	428	455	467	483	468	470
Levanjska Varoš	106	112	98	121	104	93
Magadenovac	297	300	308	305	284	266
Marijanci	211	211	216	233	245	225
Moslavina Podravska	109	108	104	110	101	97
Našice	4638	4762	4846	4900	4906	4968
Osijek	48209	48974	49083	49736	50656	51574
Petlovac	162	147	140	146	129	143
Petrijevci	483	551	567	596	539	515
Podgorač	306	314	320	348	319	317
Popovac	154	157	140	143	134	127
Punitovci	182	179	181	201	197	219
Satnica Đakovačka	331	332	329	329	325	339
Semeljci	750	726	704	737	694	662
Strizivojna	614	634	664	687	708	700
Šodolovci	42	37	55	72	56	49
Trnava	142	156	174	182	154	172
Valpovo	2370	2397	2350	2410	2376	2455
Viljevo	172	172	172	181	175	190
Viškovci	290	378	471	502	504	530

Županije/gradovi (općina rada)	Godišnji prosjek osiguranika za 2018.	Godišnji prosjek osiguranika za 2019.	Godišnji prosjek osiguranika za 2020.	Godišnji prosjek osiguranika za 2021.	Godišnji prosjek osiguranika za 2022.	Godišnji prosjek osiguranika za 2023.
Osječko-baranjska županija nastavak….						
Vladislavci	237	250	261	276	266	249
Vuka	146	156	168	180	159	154
Požeško-slavonska županija	**19164**	**19441**	**19243**	**19795**	**19923**	**19998**
Brestovac	301	292	308	312	293	290
Čaglin	272	278	277	315	322	330
Jakšić	339	361	362	397	385	402
Kaptol	220	235	252	284	276	295
Kutjevo	1299	1336	1315	1315	1282	1297
Lipik	1529	1567	1520	1570	1600	1614
Pakrac	2118	2143	2107	2193	2246	2242
Pleternica	1281	1349	1418	1490	1531	1534
Požega	11143	11168	10999	11182	11201	11100
Velika	661	712	683	739	788	893
Primorsko-goranska županija	**114851**	**116406**	**113334**	**115291**	**118658**	**121131**
Bakar	2727	2985	3139	3230	3454	3704
Baška	791	797	626	703	795	848
Brod Moravice	122	124	123	122	102	124
Cres	1266	1319	1232	1280	1341	1393
Crikvenica	3722	3893	3656	3812	4065	4213
Čabar	924	958	939	914	890	887
Čavle	1412	1487	1501	1541	1606	1614
Delnice	2160	2189	2215	2223	2225	2188
Dobrinj	376	424	415	439	496	524
Fužine	493	507	521	524	532	557
Jelenje	808	808	822	825	844	820
Kastav	2052	2239	2322	2374	2475	2477
Klana	653	660	674	682	659	623
Kostrena	822	835	836	889	1004	1113
Kraljevica	805	819	798	807	824	870
Krk	3855	3934	3855	4086	4329	4462
Lokve	258	263	251	245	245	248
Lopar	275	272	221	242	256	282
Lovran	1286	1303	1257	1286	1324	1389
Mali Lošinj	3993	4049	3605	3751	3944	3998
Malinska-Dubašnica	1790	1889	1825	1922	2035	2118
Matulji	3074	3170	3195	3299	3398	3464
Mošćenička Draga	303	318	303	332	363	382
Mrkopalj	117	133	141	154	147	155
Novi Vinodolski	1333	1425	1302	1363	1440	1499
Omišalj	1399	1446	1283	1316	1370	1431
Opatija	5930	5979	5432	5592	5892	6028
Punat	791	813	711	709	759	807
Rab	3173	3239	2955	3061	3204	3335
Ravna Gora	686	682	669	691	689	690
Rijeka	62301	62129	61272	61596	62558	63266
Skrad	115	110	108	113	107	117
Vinodolska Općina	446	482	480	489	494	522
Viškovo	3088	3269	3356	3474	3558	3700
Vrbnik	316	342	327	354	390	411
Vrbovsko	1191	1118	969	850	845	872
Sisačko-moslavačka županija	**39646**	**40482**	**40838**	**42225**	**42334**	**42924**
Donji Kukuruzari	108	184	132	131	117	118
Dvor	492	504	517	568	554	604
Glina	1995	2057	2076	2179	2125	2162
Gvozd	227	248	261	291	269	280
Hrvatska Dubica	146	168	186	185	177	206

Županije/gradovi (općina rada)	Godišnji prosjek osiguranika za 2018.	Godišnji prosjek osiguranika za 2019.	Godišnji prosjek osiguranika za 2020.	Godišnji prosjek osiguranika za 2021.	Godišnji prosjek osiguranika za 2022.	Godišnji prosjek osiguranika za 2023.
Sisačko-moslavačka županija nastavak….						
Hrvatska Kostajnica	581	624	646	689	717	673
Jasenovac	316	319	293	347	322	352
Kutina	7285	7238	7135	7490	7388	7188
Lekenik	592	635	653	693	793	852
Lipovljani	731	726	701	667	658	661
Majur	154	163	173	210	197	208
Martinska Ves	276	281	317	315	304	325
Novska	2913	3046	3051	3222	3203	3236
Petrinja	3697	3866	4023	4322	4450	4730
Popovača	2221	2313	2317	2296	2350	2430
Sisak	16540	16660	16892	17113	17195	17344
Sunja	496	500	479	511	531	549
Topusko	574	627	665	654	636	644
Velika Ludina	302	322	323	345	350	363
Splitsko-dalmatinska županija	**153843**	**157576**	**151511**	**155844**	**161691**	**167229**
Baška Voda	942	968	771	847	902	953
Bol	1073	1096	857	956	1079	1155
Brela	742	745	533	623	691	710
Cista Provo	286	289	307	324	335	345
Dicmo	653	734	724	752	754	822
Dugi Rat	1591	1770	1581	1727	1903	2050
Dugopolje	2007	2167	2222	2319	2601	2809
Gradac	720	762	589	613	644	646
Hrvace	509	564	589	601	676	685
Hvar	2357	2483	1883	2079	2417	2682
Imotski	2809	2961	3102	3294	3384	3476
Jelsa	1046	1108	967	1061	1144	1214
Kaštela	8546	8923	8794	9071	9591	10107
Klis	500	534	529	575	582	617
Komiža	504	511	455	464	486	516
Lećevica	34	40	44	54	56	55
Lokvičići	66	66	67	67	66	62
Lovreć	253	268	274	294	307	316
Makarska	6149	6435	6009	6327	6793	7109
Marina	577	624	604	666	701	731
Milna	267	322	277	275	303	315
Muć	327	389	397	430	442	446
Nerežišća	246	259	266	281	284	278
Okrug	494	514	523	588	673	739
Omiš	4521	4198	4131	4229	4336	4473
Otok	531	685	633	615	620	657
Podbablje	446	534	547	551	563	604
Podgora	846	900	637	728	800	858
Podstrana	1555	1756	1665	1784	1953	2033
Postira	584	633	595	602	638	685
Prgomet	76	76	77	83	81	67
Primorski Dolac	65	76	72	72	78	82
Proložac	429	448	441	459	463	479
Pučišća	488	497	486	491	505	507
Runovići	222	222	229	219	222	230
Seget	1205	1309	1150	1218	1324	1409
Selca	438	449	424	430	440	452
Sinj	4812	4999	5018	5173	5301	5457
Solin	7271	7627	7642	7828	7882	8217
Split	82669	83252	81059	82115	83910	85569
Stari Grad	841	886	825	922	1050	1118

Županije/gradovi (općina rada)	Godišnji prosjek osiguranika za 2018.	Godišnji prosjek osiguranika za 2019.	Godišnji prosjek osiguranika za 2020.	Godišnji prosjek osiguranika za 2021.	Godišnji prosjek osiguranika za 2022.	Godišnji prosjek osiguranika za 2023.
Splitsko-dalmatinska županija nastavak….						
Sućuraj	111	115	101	103	106	117
Supetar	1861	1969	1811	1948	2035	2150
Sutivan	246	263	249	258	275	310
Šestanovac	295	325	359	380	391	406
Šolta	378	415	385	419	442	470
Trilj	1210	1328	1359	1446	1541	1633
Trogir	5643	5655	5179	5186	5419	5700
Tučepi	835	829	612	700	788	825
Vis	710	740	670	728	778	844
Vrgorac	1866	1850	1829	1902	1942	2000
Vrlika	377	406	395	378	380	391
Zadvarje	79	78	80	82	92	101
Zagvozd	274	269	250	256	256	266
Zmijavci	266	259	243	254	271	283
Šibensko-kninska županija	**32093**	**33126**	**31894**	**32914**	**33932**	**35259**
Bilice	135	164	172	189	202	228
Biskupija	126	121	117	137	128	167
Civljane	65	68	61	65	69	70
Drniš	1729	1797	1818	1898	1950	1987
Ervenik	146	121	117	110	109	98
Kijevo	92	83	78	75	64	65
Kistanje	203	211	192	204	197	214
Knin	3089	3334	3468	3563	3455	3447
Murter	794	837	760	844	944	978
Pirovac	342	388	396	443	494	537
Primošten	910	911	792	886	938	955
Promina	172	182	189	197	211	211
Rogoznica	639	670	625	675	731	800
Ružić	100	114	107	108	86	100
Skradin	461	473	436	462	473	522
Šibenik	19079	19475	18654	18884	19461	20021
Tisno	886	894	829	910	977	1040
Tribunj	280	288	287	323	330	358
Unešić	130	140	127	134	145	144
Vodice	2716	2857	2669	2810	2971	3319
Varaždinska županija	**63943**	**65342**	**65720**	**66807**	**68311**	**69428**
Bednja	427	465	431	455	464	472
Beretinec	160	171	171	168	186	195
Breznica	255	284	279	295	299	321
Breznički Hum	448	445	424	404	421	406
Cestica	1000	1012	1038	1054	1088	1071
Donja Voća	272	273	227	218	218	206
Donji Martijanec	667	671	671	677	657	645
Gornji Kneginec	1893	2000	1993	1866	1833	1899
Ivanec	4349	4458	4465	4647	4850	5071
Jalžabet	1595	1697	1761	1929	1935	1903
Klenovnik	198	201	212	221	267	322
Lepoglava	2002	2037	2033	2093	2232	2291
Ludbreg	3836	3921	3929	3976	4119	4344
Ljubešćica	545	581	623	640	665	679
Mali Bukovec	330	329	329	320	318	314
Maruševec	821	876	900	934	950	957
Novi Marof	3277	3398	3181	3183	3198	3298
Petrijanec	1230	1252	1249	1314	1420	1477
Sračinec	633	669	672	705	752	768
Sveti Đurđ	321	315	313	310	315	306

Županije/gradovi (općina rada)	Godišnji prosjek osiguranika za 2018.	Godišnji prosjek osiguranika za 2019.	Godišnji prosjek osiguranika za 2020.	Godišnji prosjek osiguranika za 2021.	Godišnji prosjek osiguranika za 2022.	Godišnji prosjek osiguranika za 2023.
Varaždinska županija nastavak….						
Sveti Ilija	361	386	398	436	494	490
Trnovec Bartolovečki	3516	3343	3269	3268	3163	3182
Varaždin	32302	32851	33380	33895	34519	34731
Varaždinske Toplice	1320	1408	1385	1380	1448	1523
Veliki Bukovec	745	767	802	778	743	738
Vidovec	713	765	812	837	883	914
Vinica	531	545	562	590	640	663
Visoko	196	222	214	214	235	243
Virovitičko-podravska županija	**20584**	**21096**	**20999**	**21487**	**21776**	**21703**
Crnac	120	133	132	136	126	134
Čačinci	376	395	377	373	386	395
Čađavica	297	324	347	387	392	372
Gradina	413	408	416	430	448	447
Lukač	450	485	466	487	494	491
Mikleuš	175	176	170	177	176	176
Nova Bukovica	165	173	173	183	185	184
Orahovica	1982	2020	1985	1982	1954	1851
Pitomača	1849	1902	1964	2065	2166	2188
Slatina	3561	3699	3716	3742	3829	3818
Sopje	337	341	333	350	351	355
Suhopolje	752	796	750	806	833	829
Špišić Bukovica	621	600	607	632	649	646
Virovitica	8934	9074	8993	9129	9142	9076
Voćin	338	339	315	338	342	356
Zdenci	217	232	257	272	302	385
Vukovarsko-srijemska županija	**41296**	**42481**	**42404**	**43715**	**43791**	**44707**
Andrijaševci	342	329	307	320	318	325
Babina Greda	447	472	459	492	566	618
Bogdanovci	111	113	96	103	87	95
Borovo	390	407	398	423	404	418
Bošnjaci	351	365	346	391	373	373
Cerna	748	780	827	890	928	971
Drenovci	493	536	531	566	553	572
Gradište	256	277	282	293	275	274
Gunja	462	492	468	482	468	481
Ilok	1349	1373	1348	1378	1380	1425
Ivankovo	872	979	1055	1125	1128	1164
Jarmina	208	208	195	207	215	236
Lovas	181	189	167	171	148	164
Markušica	187	196	194	201	200	208
Negoslavci	82	85	79	101	93	92
Nijemci	563	564	565	625	618	665
Nuštar	721	714	686	712	699	752
Otok (Vinkovci)	834	919	913	951	952	1024
Privlaka	252	272	279	313	269	291
Stari Jankovci	416	413	399	410	395	401
Stari Mikanovci	333	339	340	358	367	380
Štitar	150	177	191	200	183	197
Tompojevci	151	162	154	171	153	162
Tordinci	221	218	213	225	226	235
Tovarnik	354	392	399	423	404	445
Trpinja	455	481	480	506	490	517
Vinkovci	15638	15941	15938	16158	16267	16381
Vođinci	253	253	244	262	260	279
Vrbanja	481	513	529	586	609	669
Vukovar	9574	9935	10078	10437	10513	10724

Županije/gradovi (općina rada)	Godišnji prosjek osiguranika za 2018.	Godišnji prosjek osiguranika za 2019.	Godišnji prosjek osiguranika za 2020.	Godišnji prosjek osiguranika za 2021.	Godišnji prosjek osiguranika za 2022.	Godišnji prosjek osiguranika za 2023.
Vukovarsko-srijemska županija nastavak....						
Županja	4420	4388	4246	4238	4250	4169
Zadarska županija	**55135**	**57134**	**55989**	**57911**	**60513**	**63155**
Benkovac	2370	2515	2611	2787	2887	2974
Bibinje	480	535	559	628	660	689
Biograd Na Moru	3195	3285	3083	3222	3395	3548
Galovac	148	147	138	136	139	156
Gračac	637	697	716	701	771	771
Jasenice	221	239	235	264	300	319
Kali	503	527	549	575	548	567
Kolan	315	357	287	327	404	424
Kukljica	167	177	162	160	173	163
Lišane Ostrovičke	73	80	79	80	84	90
Nin	949	997	968	1128	1281	1338
Novigrad	216	228	221	258	256	277
Obrovac	597	631	660	699	764	828
Pag	1235	1312	1181	1280	1373	1448
Pakoštane	847	905	891	1018	1098	1175
Pašman	316	334	333	371	386	420
Polača	194	208	204	220	236	249
Poličnik	699	733	786	858	992	1106
Posedarje	431	453	417	464	490	521
Povljana	130	134	132	131	145	157
Preko	797	832	824	885	930	995
Privlaka	259	289	303	334	362	392
Ražanac	240	261	266	298	301	343
Sali	462	487	443	483	506	536
Stankovci	440	436	458	482	468	493
Starigrad	513	546	444	495	547	581
Sukošan	702	766	792	858	972	1078
Sveti Filip I Jakov	691	744	723	739	782	821
Škabrnje	156	170	180	193	207	230
Tkon	252	267	258	271	290	319
Vir	632	708	732	761	802	876
Vrsi	202	214	232	255	286	307
Zadar	35827	36644	35829	36182	37179	38394
Zemunik Donji	240	273	295	369	499	570
Zagrebačka županija	**79314**	**82359**	**83867**	**86309**	**89082**	**92647**
Bedenica	384	386	401	416	421	430
Bistra	1084	1081	1070	1090	1057	1119
Brckovljani	492	568	623	703	736	836
Brdovec	1595	1656	1793	1873	1927	1994
Dubrava	922	910	940	959	968	983
Dubravica	183	178	177	178	174	168
Dugo Selo	5955	5951	5765	5855	5989	6155
Farkaševac	609	574	533	507	482	454
Gradec	341	365	373	379	372	388
Ivanić-Grad	5166	5431	5316	5268	5365	5631
Jakovlje	498	525	544	608	746	840
Jastrebarsko	4641	4681	4686	4769	4959	5061
Klinča Selo	461	494	516	549	563	585
Kloštar Ivanić	821	850	840	853	858	879
Krašić	601	587	568	566	562	567
Kravarsko	267	305	337	345	357	358
Križ	980	1077	1137	1174	1232	1325
Luka	297	341	397	393	423	480
Marija Gorica	237	234	239	235	234	239
Orle	92	95	112	123	114	115

Županije/gradovi (općina rada)	Godišnji prosjek osiguranika za 2018.	Godišnji prosjek osiguranika za 2019.	Godišnji prosjek osiguranika za 2020.	Godišnji prosjek osiguranika za 2021.	Godišnji prosjek osiguranika za 2022.	Godišnji prosjek osiguranika za 2023.
Zagrebačka županija nastavak....						
Pisarovina	781	807	802	834	845	840
Pokupsko	149	155	156	169	150	155
Preseka	99	98	91	85	79	80
Pušča	476	502	502	487	476	461
Rakovec	115	110	108	106	110	119
Rugvica	1112	1289	1471	1678	1888	2073
Samobor	10398	10629	10793	11161	11386	11711
Stupnik	1574	1741	1790	1927	2102	2257
Sveta Nedjelja	7994	8598	8970	9580	10014	10513
Sveti Ivan Zelina	4451	4678	4851	5001	5283	5516
Velika Gorica	14792	15407	15839	16170	16773	17759
Vrbovec	4790	4929	4937	4968	5040	5085
Zaprešić	6880	7053	7119	7237	7334	7411
Žumberak	74	71	74	63	64	60
Ukupni zbroj	**1522335**	**1557960**	**1540020**	**1574554**	**1613180**	**1652920**

**** Prosječan broj osiguranika za pojedinu godinu izvodi se iz 12 mjesečnih obrada koje obuhvaćaju stanje na zadnji dan u mjesecu zadnje registrirane prijave o stjecanju svojstva osiguranika u bazi osiguranika.***

Hrvatski zavod za mirovinsko osiguranje (u daljnjem tekstu Zavod) vodi ***evidenciju osiguranika***, a ne zaposlenih koji su definirani svojim brojem u službenim statistikama Državnog zavoda za statistiku, središnjeg tijela za statistiku RH. Zavod nije zadužen pratiti broj zaposlenih niti je to njegova svrha. Osiguranici koje Zavod vodi u svojim statističkim evidencijama, uz osiguranike kod pravnih osoba i Hrvatske vojske, uključuje i osiguranike s otvorenom prijavom na osiguranje poput volontera, osobe na stručnom osposobljavanju, osobe s produženim osiguranjem i drugo. Te se osobe ne mogu smatrati zaposlenima i Državni zavod za statistiku ne uključuje ih u svoja izvješća o zaposlenosti. Jedina dva službena izvora na temelju kojih se može govoriti o padu ili rastu zaposlenosti su podaci Državnog zavoda za statistiku (DZS) o broju zaposlenih, koje DZS prikuplja iz poreznih obrazaca JOPPD-a i Anketa o radnoj snazi, koja je prihvaćena i koristi se u cijelom svijetu.

U evidencijama Hrvatskog zavoda za mirovinsko osiguranje ***osiguranici*** se vode prema ***općini mjesta rada zadnje registrirane prijave o stjecanju svojstva osiguranika u bazi osiguranika.***

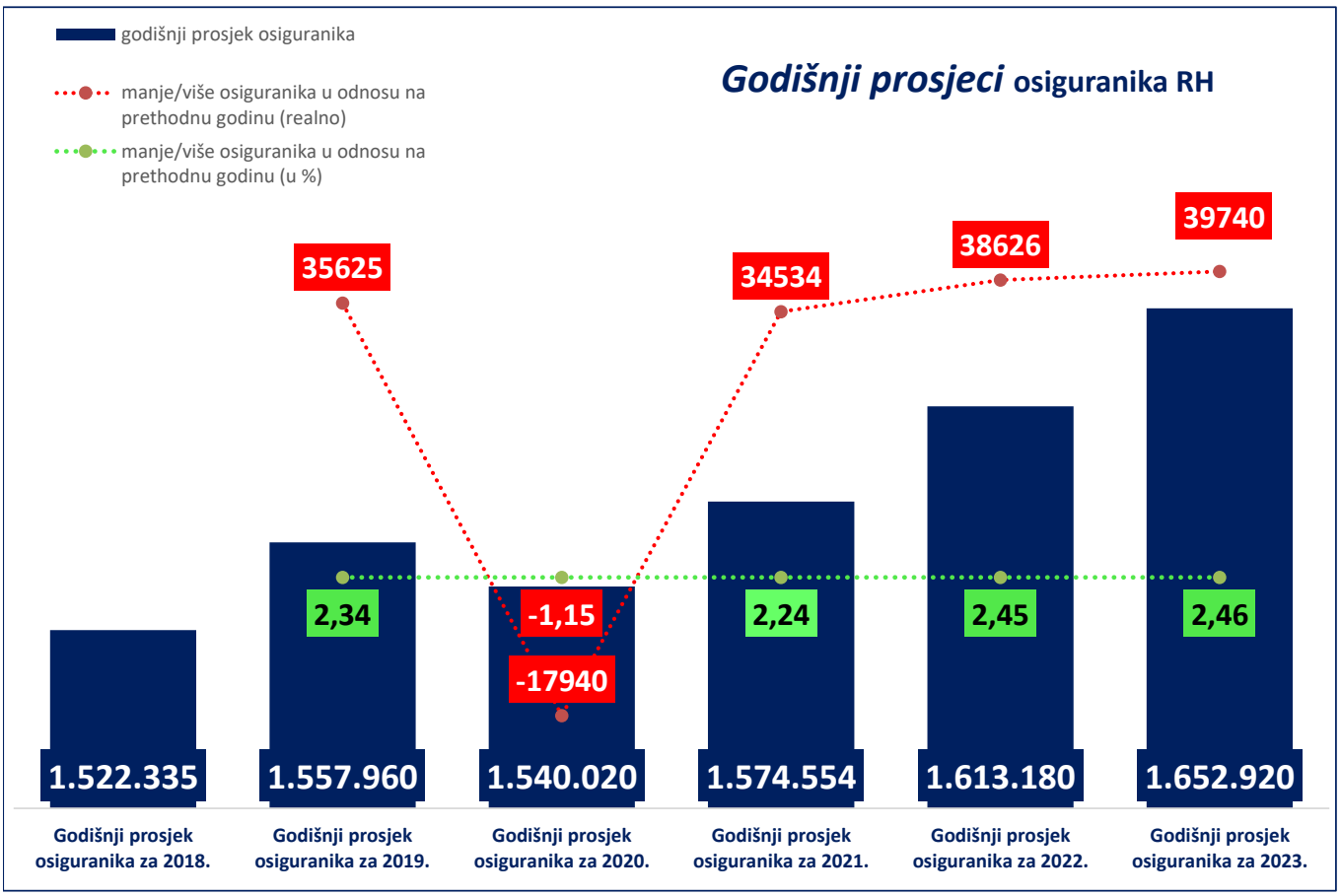

Godišnji prosjeci* osiguranika prema *županijama* za godine 2019.-2023.

Redni broj	Županija	Godišnji prosjek osiguranika za 2019.	Godišnji prosjek osiguranika za 2020.	Prosječno više/manje osiguranika u 2020. nego li u 2019. (u %)	Prosječno više/manje osiguranika u 2020. nego li u 2019. (realno)	Godišnji prosjek osiguranika za 2021.	Prosječno više/manje osiguranika u 2021. nego li u 2020. (u %)	Prosječno više/manje osiguranika u 2021. nego li u 2020. (realno)	Godišnji prosjek osiguranika za 2022.	Prosječno više/manje osiguranika u 2022. nego li u 2021. (u %)	Prosječno više/manje osiguranika u 2022. nego li u 2021. (realno)	Godišnji prosjek osiguranika za 2023.	Prosječno više/manje osiguranika u 2023. nego li u 2022. (u %)	Prosječno više/manje osiguranika u 2023. nego li u 2022. (realno)
1.	Bjelovarsko-bilogorska	31.542	31.243	-0,95	-299	31.982	2,37	739	31.869	-0,36	-114	32.477	1,91	608
2.	Brodsko-posavska	39.203	39.021	-0,46	-182	40.335	3,37	1.314	40.902	1,41	567	42.759	4,54	1.857
3.	Dubrovačko-neretvanska	48.516	45.075	-7,09	-3.440	46.173	2,44	1.098	48.206	4,40	2.032	50.355	4,46	2.150
4.	Grad Zagreb	456.752	457.329	0,13	577	463.904	1,44	6.575	473.345	2,04	9.441	482.350	1,90	9.005
5.	Istarska	93.097	88.281	-5,17	-4.816	91.316	3,44	3.036	96.563	5,75	5.247	100.176	3,74	3.612
6.	Karlovačka	35.640	35.662	0,06	23	36.656	2,79	993	37.215	1,53	559	37.893	1,82	677
7.	Koprivničko-križevačka	34.244	34.328	0,25	84	34.747	1,22	419	35.402	1,89	656	36.069	1,88	667
8.	Krapinsko-zagorska	37.769	38.188	1,11	420	39.033	2,21	845	39.594	1,44	561	40.093	1,26	498
9.	Ličko-senjska	16.036	15.163	-5,44	-873	15.564	2,64	401	16.243	4,36	679	16.788	3,35	544
10.	Međimurska	41.065	41.309	0,59	243	42.159	2,06	850	42.930	1,83	771	43.164	0,55	235
11.	Osječko-baranjska	88.655	88.622	-0,04	-33	90.387	1,99	1.765	90.902	0,57	516	92.616	1,89	1.714
12.	Požeško-slavonska	19.441	19.243	-1,02	-198	19.795	2,87	552	19.923	0,65	128	19.998	0,37	75
13.	Primorsko-goranska	116.406	113.334	-2,64	-3.072	115.291	1,73	1.958	118.658	2,92	3.366	121.131	2,08	2.474
14.	Sisačko-moslavačka	40.482	40.838	0,88	356	42.225	3,40	1.387	42.334	0,26	109	42.924	1,40	591
15.	Splitsko-dalmatinska	157.576	151.511	-3,85	-6.065	155.844	2,86	4.333	161.691	3,75	5.847	167.229	3,42	5.537
16.	Šibensko-kninska	33.126	31.894	-3,72	-1.232	32.914	3,20	1.020	33.932	3,09	1.018	35.259	3,91	1.327
17.	Varaždinska	65.342	65.720	0,58	378	66.807	1,65	1.087	68.311	2,25	1.503	69.428	1,64	1.118
18.	Virovitičko-podravska	21.096	20.999	-0,46	-96	21.487	2,32	488	21.776	1,34	289	21.703	-0,34	-73
19.	Vukovarsko-srijemska	42.481	42.404	-0,18	-77	43.715	3,09	1.311	43.791	0,17	77	44.707	2,09	916
20.	Zadarska	57.134	55.989	-2,00	-1.145	57.911	3,43	1.922	60.513	4,49	2.602	63.155	4,37	2.642
21.	Zagrebačka	82.359	83.867	1,83	1.509	86.309	2,91	2.442	89.082	3,21	2.773	92.647	4,00	3.565
	UKUPNO	**1.557.960**	**1.540.020**	**-1,15**	**-17.940**	**1.574.554**	**2,24**	**34.534**	**1.613.180**	**2,45**	**38.626**	**1.652.920**	**2,46**	**39.740**

** Prosječan broj osiguranika za pojedinu godinu izvodi se iz 12 mjesečnih obrada koje obuhvaćaju stanje na zadnji dan u mjesecu zadnje registrirane prijave o stjecanju svojstva osiguranika u bazi osiguranika.*

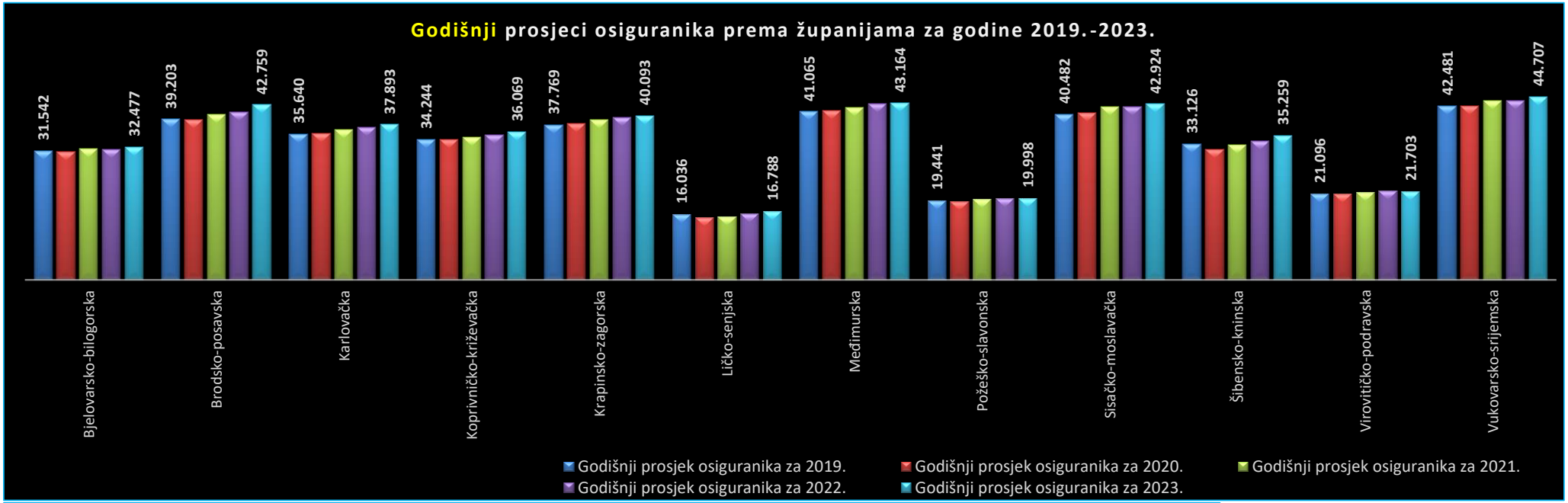
Godišnji prosjeci osiguranika prema županijama za godine 2019.-2023.
31.542
32.477
39.203
42.759
35.640
37.893
34.244
36.069
37.769
40.093
16.036
16.788
41.065
43.164
19.441
19.998
40.482
42.924
33.126
35.259
21.096
21.703
42.481
44.707
Bjelovarsko-bilogorska
Brodsko-posavska
Karlovačka
Koprivničko-križevačka
Krapinsko-zagorska
Ličko-senjska
Međimurska
Požeško-slavonska
Sisačko-moslavačka
Šibensko-kninska
Virovitičko-podravska
Vukovarsko-srijemska
Godišnji prosjek osiguranika za 2019.
Godišnji prosjek osiguranika za 2020.
Godišnji prosjek osiguranika za 2021.
Godišnji prosjek osiguranika za 2022.
Godišnji prosjek osiguranika za 2023.

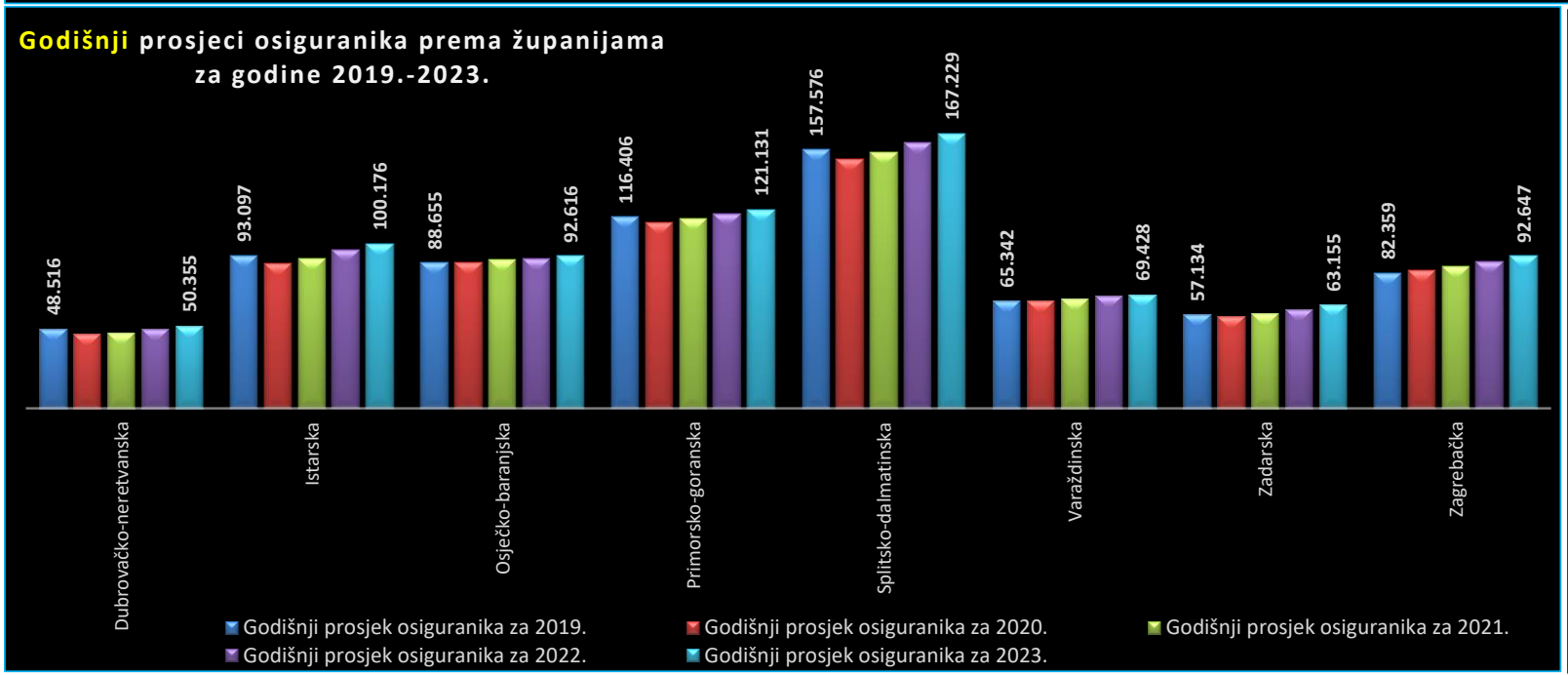
Godišnji prosjeci osiguranika prema županijama za godine 2019.-2023.
48.516
50.355
93.097
100.176
88.655
92.616
116.406
121.131
157.576
167.229
65.342
69.428
57.134
63.155
82.359
92.647
Dubrovačko-neretvanska
Istarska
Osječko-baranjska
Primorsko-goranska
Splitsko-dalmatinska
Varaždinska
Zadarska
Zagrebačka
Godišnji prosjek osiguranika za 2019.
Godišnji prosjek osiguranika za 2020.
Godišnji prosjek osiguranika za 2021.
Godišnji prosjek osiguranika za 2022.
Godišnji prosjek osiguranika za 2023.

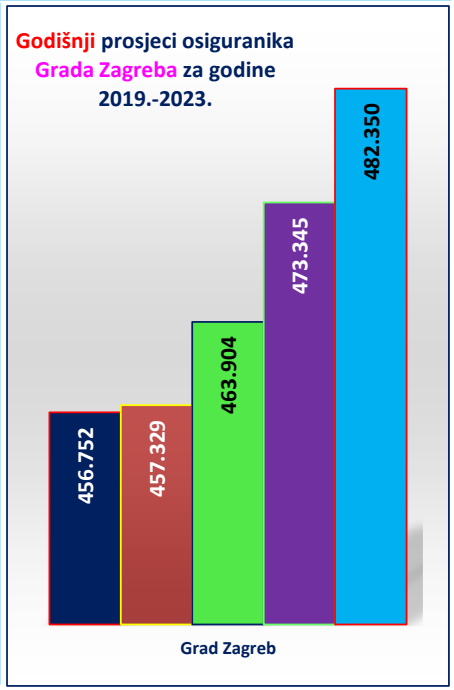
Godišnji prosjeci osiguranika Grada Zagreba za godine 2019.-2023.
456.752
457.329
463.904
473.345
482.350
Grad Zagreb

Godišnji prosjeci* osiguranika prema dobnim skupinama za godine 2019.-2023.

Redni broj	Dobne skupine	Godišnji prosjek osiguranika za 2019.	Godišnji prosjek osiguranika za 2020.	Prosječno više/manje osiguranika u 2020. nego li u 2019. (u %)	Prosječno više/manje osiguranika u 2020. nego li u 2019. (realno)	Godišnji prosjek osiguranika za 2021.	Prosječno više/manje osiguranika u 2021. nego li u 2020. (u %)	Prosječno više/manje osiguranika u 2021. nego li u 2020. (realno)	Godišnji prosjek osiguranika za 2022.	Prosječno više/manje osiguranika u 2022. nego li u 2021. (u %)	Prosječno više/manje osiguranika u 2022. nego li u 2021. (realno)	Godišnji prosjek osiguranika za 2023.	Prosječno više/manje osiguranika u 2023. nego li u 2022. (u %)	Prosječno više/manje osiguranika u 2023. nego li u 2022. (realno)
1.	15-19	16.969	13.151	-22,50	-3.818	13.224	0,56	73	15.105	14,22	1.881	16.334	8,14	1.229
2.	20-24	101.075	93.260	-7,73	-7.815	95.005	1,87	1.744	95.825	0,86	821	95.591	-0,24	-234
3.	25-29	164.075	158.498	-3,40	-	163.958	3,45	5.461	173.241	5,66	9.283	179.611	3,68	6.370
4.	30-34	200.056	192.246	-3,90	-7.810	193.455	0,63	1.209	194.903	0,75	1.448	196.329	0,73	1.426
5.	35-39	222.978	218.781	-1,88	-4.197	218.336	-0,20	-445	218.640	0,14	304	219.873	0,56	1.233
6.	40-44	217.996	219.440	0,66	1.443	224.407	2,26	4.968	229.096	2,09	4.689	232.884	1,65	3.788
7.	45-49	193.700	197.129	1,77	3.429	205.072	4,03	7.943	210.957	2,87	5.885	218.151	3,41	7.194
8.	50-54	187.374	183.357	-2,14	-4.017	183.101	-0,14	-256	184.728	0,89	1.627	188.958	2,29	4.230
9.	55-59	161.206	162.743	0,95	1.537	167.768	3,09	5.025	170.442	1,59	2.674	173.761	1,95	3.319
10.	60-64	78.157	84.204	7,74	6.048	90.376	7,33	6.172	96.477	6,75	6.101	102.998	6,76	6.521
11.	65 i više	14.371	17.212	19,77	2.841	19.853	15,34	2.641	23.764	19,70	3.911	28.432	19,64	4.668
UKUPNO		**1.557.960**	**1.540.020**	**-1,15**	**-17.940**	**1.574.554**	**2,24**	**34.534**	**1.613.180**	**2,45**	**38.626**	**1.652.920**	**2,46**	**39.740**

** Prosječan broj osiguranika za pojedinu godinu izvodi se iz 12 mjesečnih obrada koje obuhvaćaju stanje na zadnji dan u mjesecu zadnje registrirane prijave o stjecanju svojstva osiguranika u bazi osiguranika.*

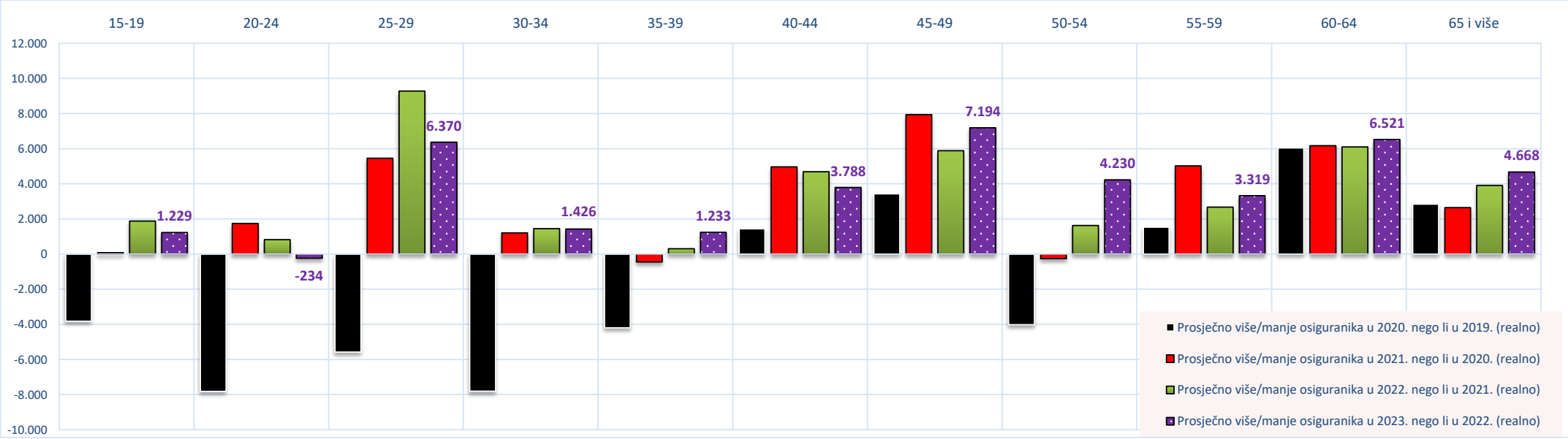

IV. DOPLATAK ZA DJECU

KORISNICI DOPLATKA ZA DJECU I BROJ DJECE PREMA GODINAMA

Tablica 25. **Stanje: 31. prosinca**

Godina	Broj korisnika	Lančani indeks	Broj djece	Lančani indeks
0	1	2	3	4
2003.	259911	95,6	490884	95,6
2004.	247219	95,1	466545	95,0
2005.	236986	95,9	445954	95,6
2006.	221288	93,4	416177	93,3
2007.	242980	109,8	455761	109,5
2008.	230188	94,7	431960	94,8
2009.	213994	93,0	403233	93,3
2010.	213136	99,6	399477	99,1
2011.	216013	101,3	403064	100,9
2012.	212796	98,5	395771	98,2
2013.	209862	98,6	388844	98,2
2014.	201655	96,1	374900	96,4
2015.	192671	95,5	357551	95,4
2016.	172238	89,4	322870	90,3
2017.	153522	89,1	290565	90,0
2018.	159297	103,8	305409	105,1
2019.	155330	97,5	298761	97,8
2020.	144653	93,1	280425	93,9
2021.	138981	96,1	269681	96,2
2022.	126186	90,8	245319	91,0
2023.	113495	89,9	219109	89,3

Tablica 25 a.

2023.	Broj korisnika	Broj djece	2024.	Broj korisnika	Broj djece
0	1	2	0	1	2
siječanj	126695	246303	siječanj	90291	187709
veljača	127329	247580	veljača	90370	188212
ožujak	95884	189212	ožujak*	87546	186410
travanj	104827	207095	travanj	114048	237745
svibanj	109127	215442	svibanj	132882	273370
lipanj	110761	218591	lipanj		
srpanj	111633	220314	srpanj		
kolovoz	112769	222409	kolovoz		
rujan	111216	214434	rujan		
listopad	112152	216427	listopad		
studeni	112983	218054	studeni		
prosinac	113495	219109	prosinac		

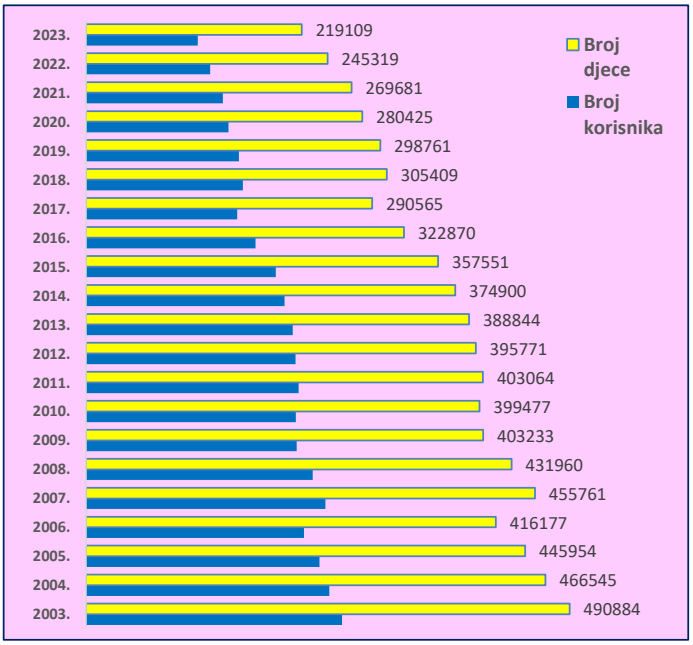

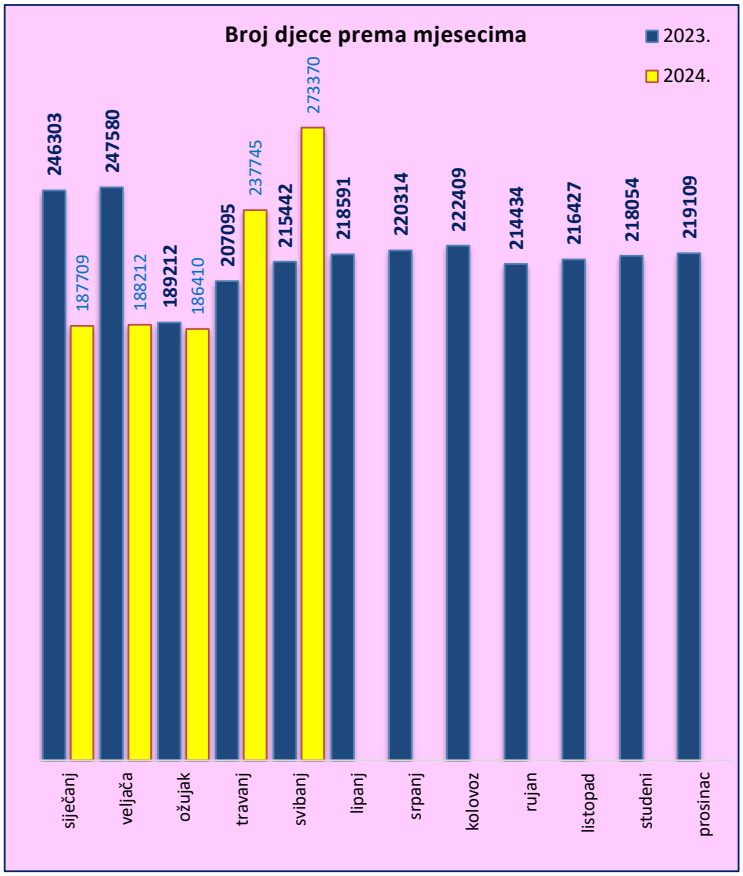

BROJ KORISNIKA I DJECE TE PROSJEČNE SVOTE DOPLATKA ZA DJECU

Tablica 25 b.

	Godišnji prosjek (siječanj-prosinac)						I.-V.2024.*
	2018.	2019.	2020.	2021.	2022.	2023.	
0	1	2	3	4	5	6	7
Broj korisnika	140765	151916	142231,333	134807	125518	112406	103027
Broj djece	270463	294703	277794,083	263906	246516	219581	214689
Prosječna obračunata svota doplatka za djecu **(nisu uključena** sredstva za isplatu za prethodne mjesece) - u eurima (EUR)	49,79	48,50	49,33	50,08	51,27	53,03	52,01
Prosječna obračunata svota doplatka za djecu **(uključena su** sredstva za isplatu za prethodne mjesece) - u eurima (EUR)	53,59	50,35	51,09	52,41	52,74	55,10	57,03

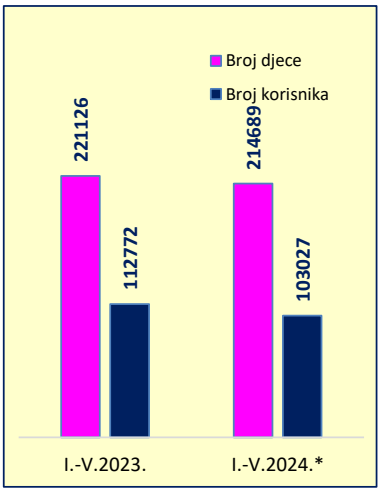

* Dana 1. ožujka 2024. stupio je na snagu Zakon o izmjenama i dopunama Zakona o doplatku za djecu (NN 156/23)

BROJ KORISNIKA I DJECE TE UKUPNA OBRAČUNATA SVOTA DOPLATKA ZA DJECU

Tablica 25 c.

za mjesec	Broj korisnika	Broj djece	Ukupna obračunata svota u eurima (EUR)
01.2019.	161157	309026	15.541.253,87
02.2019.	162968	312653	15.458.232,55
03.2019.	130279	256318	12.804.063,08
04.2019.	142074	279221	14.665.036,54
05.2019.	148821	291723	15.117.797,13
06.2019.	151802	297261	15.127.976,20
07.2019.	153937	301415	15.255.289,26
08.2019.	155294	303973	15.193.514,86
09.2019.	152562	292774	14.539.573,68
10.2019.	153906	295624	14.799.623,08
11.2019.	154856	297691	14.819.137,45
12.2019.	155330	298761	14.749.259,65
Ø 2019.	**151916**	**294703**	**14.839.229,78**
01.2020.	156379	300924	14.838.269,65
02.2020.	157522	303284	14.972.309,85
03.2020.	119804	237081	11.981.767,23
04.2020.	131253	259721	13.948.214,83
05.2020.	138304	273181	14.652.316,34
06.2020.	141662	279515	14.584.866,50
07.2020.	143246	282664	14.534.606,41
08.2020.	144317	284941	14.504.622,43
09.2020.	142297	275264	13.985.551,44
10.2020.	143276	277365	14.024.114,15
11.2020.	144063	279164	14.055.658,23
12.2020.	144653	280425	14.097.406,93
Ø 2020.	**142231**	**277794**	**14.181.642,00**
01.2021.	144918	281041	13.997.018,40
02.2021.	145584	282442	14.145.665,16
03.2021.	108053	214323	10.957.602,93
04.2021.	124532	246590	14.095.371,04
05.2021.	131344	259739	14.413.821,60
06.2021.	135396	267628	14.502.415,30
07.2021.	136936	270658	14.220.951,84
08.2021.	138647	274100	14.449.065,39
09.2021.	137019	265174	13.866.604,65
10.2021.	137840	267055	13.740.352,58
11.2021.	138436	268436	13.684.128,43
12.2021.	138981	269681	13.781.129,15
Ø 2021.	**134807**	**263906**	**13.821.177,21**
01.2022.	139445	270702	13.737.482,07
02.2022.	140005	271977	13.814.549,96
03.2022.	110558	219977	11.560.669,21
04.2022.	118326	235317	12.877.747,22
05.2022.	122259	242893	13.182.986,40
06.2022.	124084	246414	13.154.406,89
07.2022.	124875	248040	13.116.298,15
08.2022.	125798	249850	13.179.467,05
09.2022.	124107	240930	12.777.032,82
10.2022.	124957	242681	12.754.619,79
11.2022.	125613	244092	12.834.879,93
12.2022.	126186	245319	12.918.673,86
Ø 2022.	**125518**	**246516**	**12.992.401,11**
01.2023.	126695	246303	12.862.215,37
02.2023.	127329	247580	12.949.815,63
03.2023.	95884	189212	10.291.348,00
04.2023.	104827	207095	12.036.746,98
05.2023.	109127	215442	12.388.592,13
06.2023.	110761	218591	12.204.965,39
07.2023.	111633	220314	12.110.838,54
08.2023.	112769	222409	12.337.720,90
09.2023.	111216	214434	11.889.137,33
10.2023.	112152	216427	12.004.886,94
11.2023.	112983	218054	11.978.153,30
12.2023.	113495	219109	11.941.646,93
Ø 2023.	**112406**	**219581**	**12.083.005,62**
01.2024.	90291	187709	8.110.012,32
02.2024.	90370	188212	8.174.589,24
03.2024.*	87546	186410	11.385.810,28
04.2024.	114048	237745	16.388.830,60
05.2024.	132882	273370	18.813.597,09
06.2024.			
07.2024.			
08.2024.			
09.2024.			
10.2024.			
11.2024.			
12.2024.			
Ø 2024.			

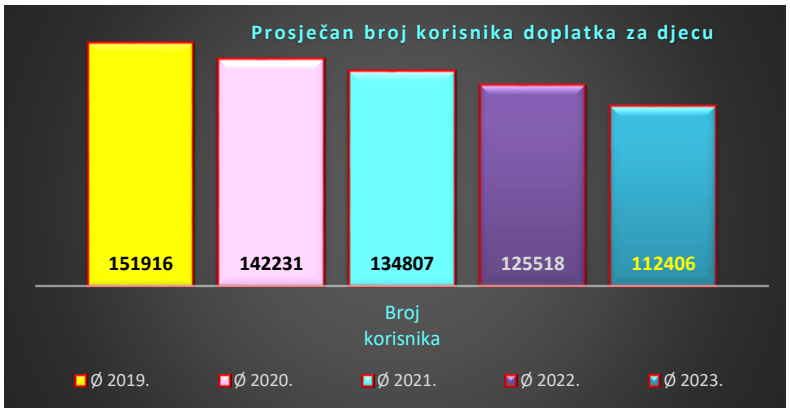



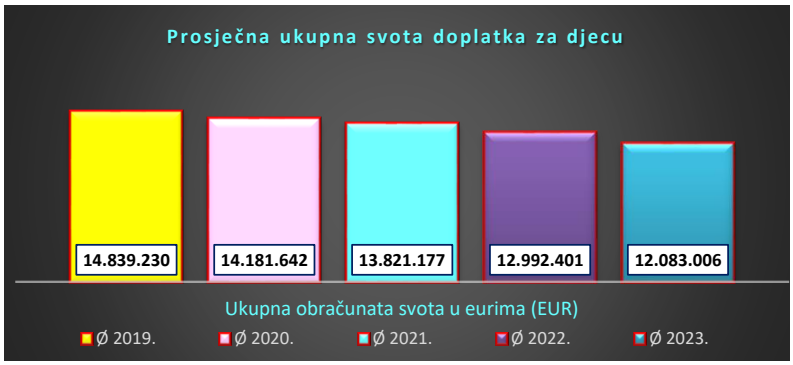

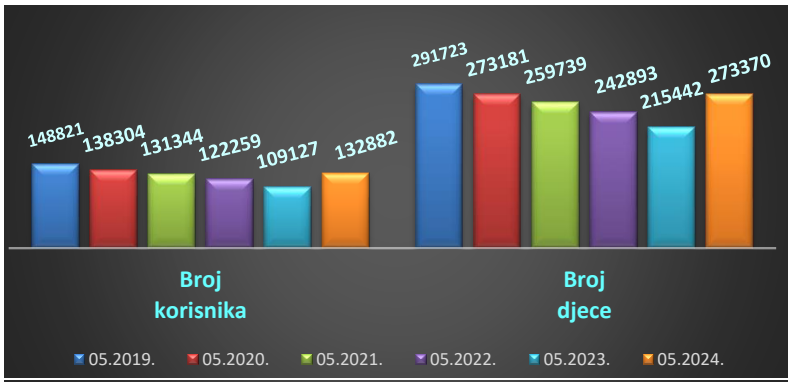

* Dana 1. ožujka 2024. stupio je na snagu Zakon o izmjenama i dopunama Zakona o doplatku za djecu (NN 156/23)

KRETANJE BROJA KORISNIKA DOPLATKA ZA DJECU
I BROJA DJECE PREMA GODINAMA I MJESECIMA

Tablica 26.

Red. broj	Isplata u mjesecu	2017.		2018.		2019.		2020.		2021.		2022.		2023.		2024.*		Indeks broja djece 2024./2023.
		Broj korisnika	Broj djece	Broj korisnika	Broj djece	Broj korisnika	Broj djece	Broj korisnika	Broj djece	Broj korisnika	Broj djece	Broj korisnika	Broj djece	Broj korisnika	Broj djece	Broj korisnika	Broj djece	
0	1	2	3	4	5	6	7	8	9	10	11	12	13	14	15	16	17	18
1.	siječnju	172238	322870	153522	290565	159297	305409	155330	298761	144653	280425	138981	269681	126186	245319	113495	219109	89,32
2.	veljači	173046	324387	154456	292331	161157	309026	156379	300924	144918	281041	139445	270702	126695	246303	90291	187709	76,21
3.	ožujku	173818	326005	155240	294002	162968	312653	157522	303284	145584	282442	140005	271977	127329	247580	90370	188212	76,02
4.	travnju*	122912	238305	94521	183206	130279	256318	119804	237081	108053	214323	110558	219977	95884	189212	87546	186410	98,52
5.	svibnju	144872	279609	117741	227379	142074	279221	131253	259721	124532	246590	118326	235317	104827	207095	114048	237745	114,80
6.	lipnju	151028	290477	125020	241225	148821	291723	138304	273181	131344	259739	122259	242893	109127	215442	132882	273370	126,89
7.	srpnju	153324	294630	132531	256715	151802	297261	141662	279515	135396	267628	124084	246414	110761	218591			
8.	kolovozu	154364	296687	138751	269689	153937	301415	143246	282664	136936	270658	124875	248040	111633	220314			
9.	rujnu	155455	298871	147393	287004	155294	303973	144317	284941	138647	274100	125798	249850	112769	222409			
10.	listopadu	151416	285987	151035	288834	152562	292774	142297	275264	137019	265174	124107	240930	111216	214434			
11.	studenome	152189	287683	155183	297081	153906	295624	143276	277365	137840	267055	124957	242681	112152	216427			
12.	prosincu	153150	289671	158014	302682	154856	297691	144063	279164	138436	268436	125613	244092	112983	218054			

* Dana 1. ožujka 2024. stupio je na snagu Zakon o izmjenama i dopunama Zakona o doplatku za djecu (NN 156/23)

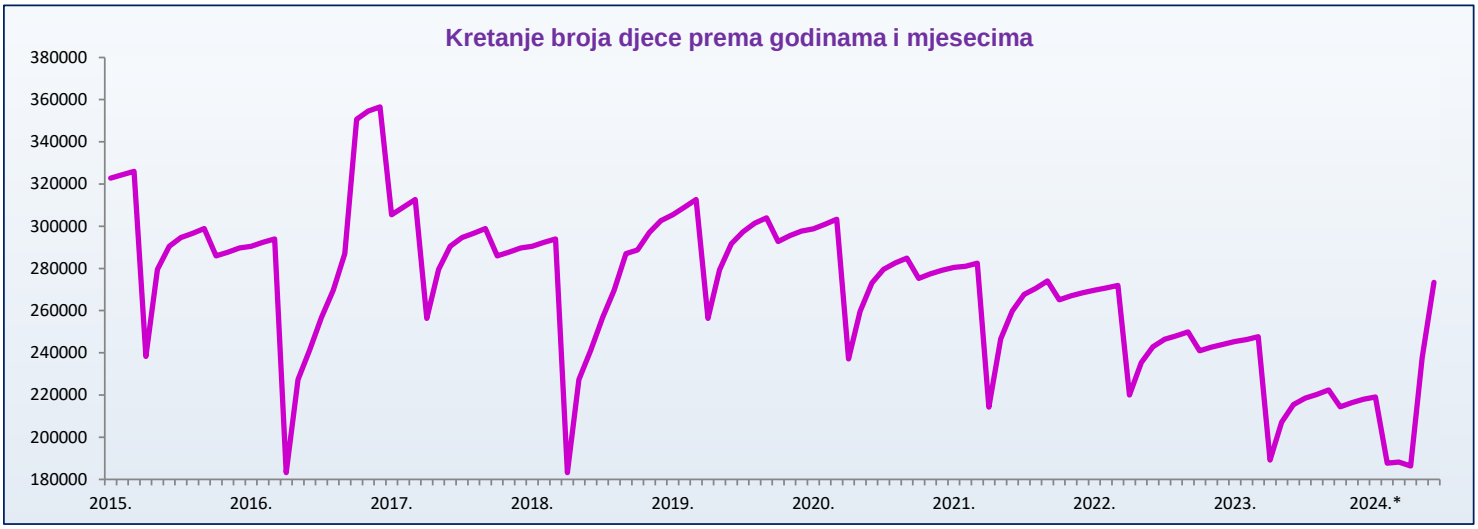

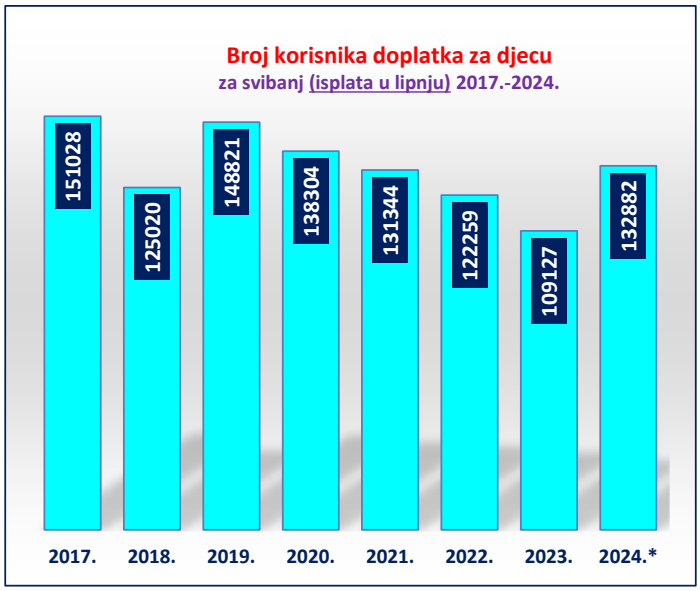

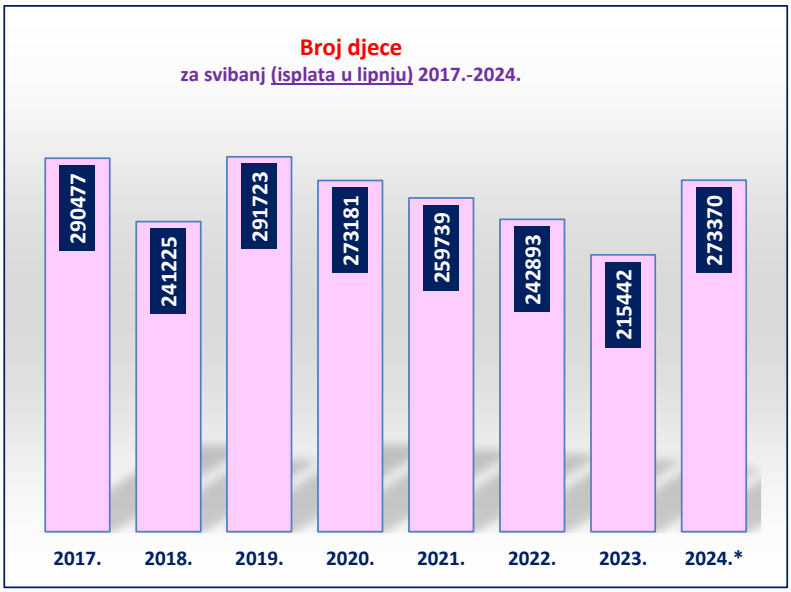

KORISNICI DOPLATKA ZA DJECU, BROJ DJECE I PROSJEČNE MJESEČNE OBRAČUNATE SVOTE DOPLATKA ZA DJECU PREMA PODRUČNIM SLUŽBAMA I PODRUČNIM UREDIMA

Tablica 27. za svibanj 2024. (isplata u lipnju 2024.)

Red. broj	Područna služba / područni ured u	Broj korisnika	Broj djece	Prosječna mjesečna obračunata svota doplatka u eurima (EUR)
0	1	2	3	4
1.	Bjelovaru	4640	9699	58,88
2.	Dubrovniku	4856	10066	54,99
3.	Gospiću	1816	3650	55,29
4.	Karlovcu	3821	7574	54,57
5.	Koprivnici	4627	9666	58,88
6.	Osijeku - PS	9922	19707	57,86
7.	Puli - Pola	4669	9194	54,13
8.	Rijeci - PS	5834	10952	53,14
9.	Sisku	5399	11226	58,58
10.	Slavonskom Brodu	5874	12040	58,54
11.	Požega	3455	7043	56,81
12.	Splitu - PS	18011	36063	54,60
13.	Šibeniku	4108	8005	54,46
14.	Varaždinu - PS	9418	20116	57,90
15.	Virovitici	4241	7992	56,13
16.	Vukovaru	7749	15728	57,35
17.	Zadru	6561	13500	55,66
18.	Zagrebu - PS	27881	61149	57,14
UKUPNO		**132882**	**273370**	**56,54**

Dana 1. ožujka 2024. stupio je na snagu Zakon o izmjenama i dopunama Zakona o doplatku za djecu (NN 156/23)

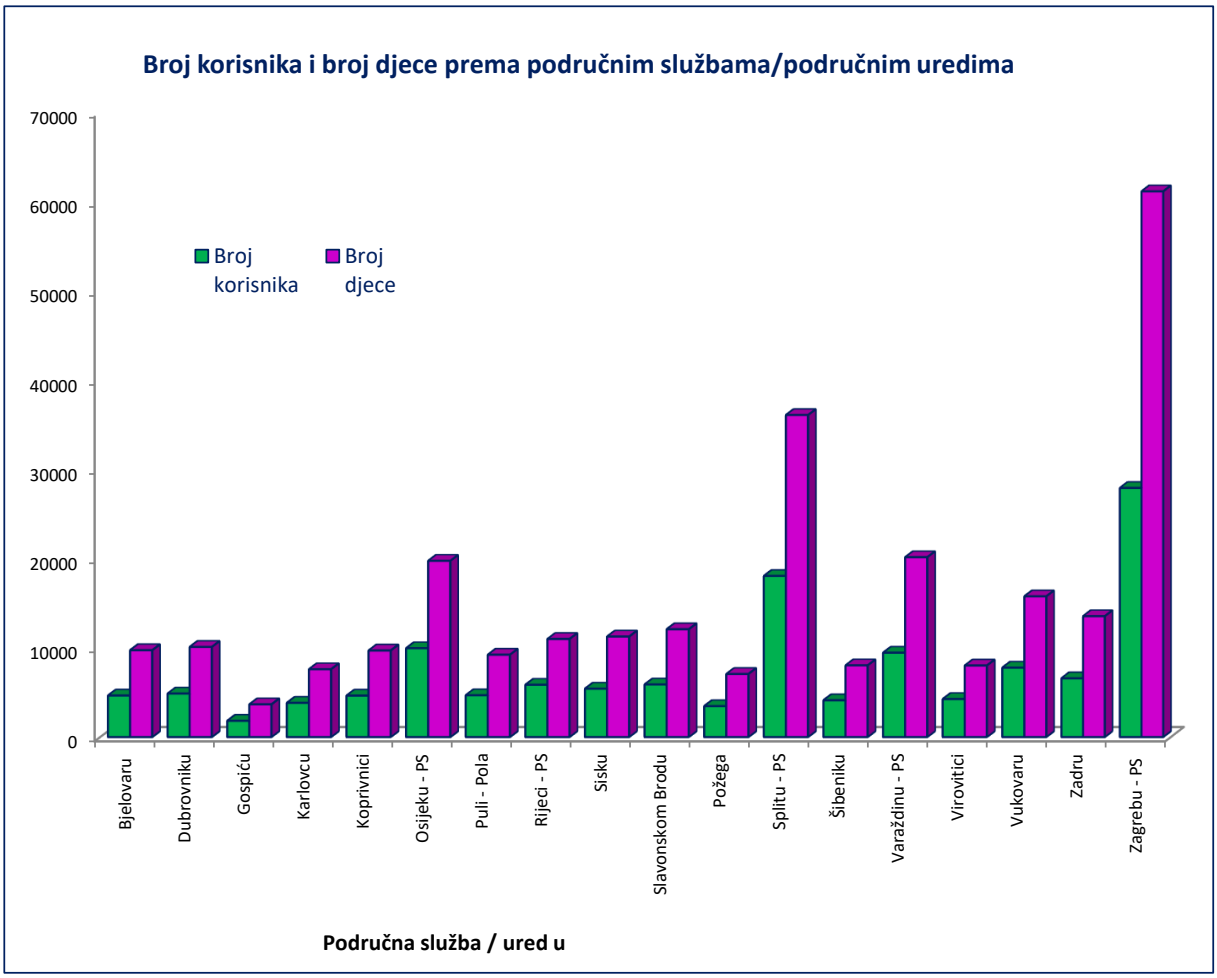

KORISNICI DOPLATKA ZA DJECU, BROJ DJECE I PROSJEČNE MJESEČNE OBRAČUNATE SVOTE DOPLATKA ZA DJECU PREMA ŽUPANIJAMA

Tablica 28. za svibanj 2024. (isplata u lipnju 2024.)

Red. broj	Županija	Broj korisnika	Broj djece	Prosječna mjesečna obračunata svota doplatka u eurima (EUR)
0	1	2	3	4
1.	Zagrebačka	7574	16597	57,08
2.	Krapinsko-zagorska	3196	6583	54,37
3.	Sisačko-moslavačka	5398	11227	58,59
4.	Karlovačka	3829	7588	54,57
5.	Varaždinska	5447	10849	53,63
6.	Koprivničko-križevačka	4631	9673	58,85
7.	Bjelovarsko-bilogorska	4647	9707	58,86
8.	Primorsko-goranska	5826	10944	53,15
9.	Ličko-senjska	1819	3659	55,27
10.	Virovitičko-podravska	4243	8005	56,17
11.	Požeško-slavonska	3460	7050	56,80
12.	Brodsko-posavska	5875	12041	58,53
13.	Zadarska	6560	13497	55,66
14.	Osječko-baranjska	9842	19500	57,74
15.	Šibensko-kninska	4109	8005	54,46
16.	Vukovarsko-srijemska	7836	15941	57,53
17.	Splitsko-dalmatinska	18007	36053	54,59
18.	Istarska	4668	9193	54,14
19.	Dubrovačko-neretvanska	4857	10068	55,00
20.	Međimurska	3972	9269	62,92
21.	Grad Zagreb	15740	35100	57,96
UKUPNO		**131536**	**270549**	**56,57**
22.	Doplatak za djecu primjenom uredbi EU	1346	2821	53,61
SVEUKUPNO		**132882**	**273370**	**56,54**

Dana 1. ožujka 2024. stupio je na snagu Zakon o izmjenama i dopunama Zakona o doplatku za djecu (NN 156/23)

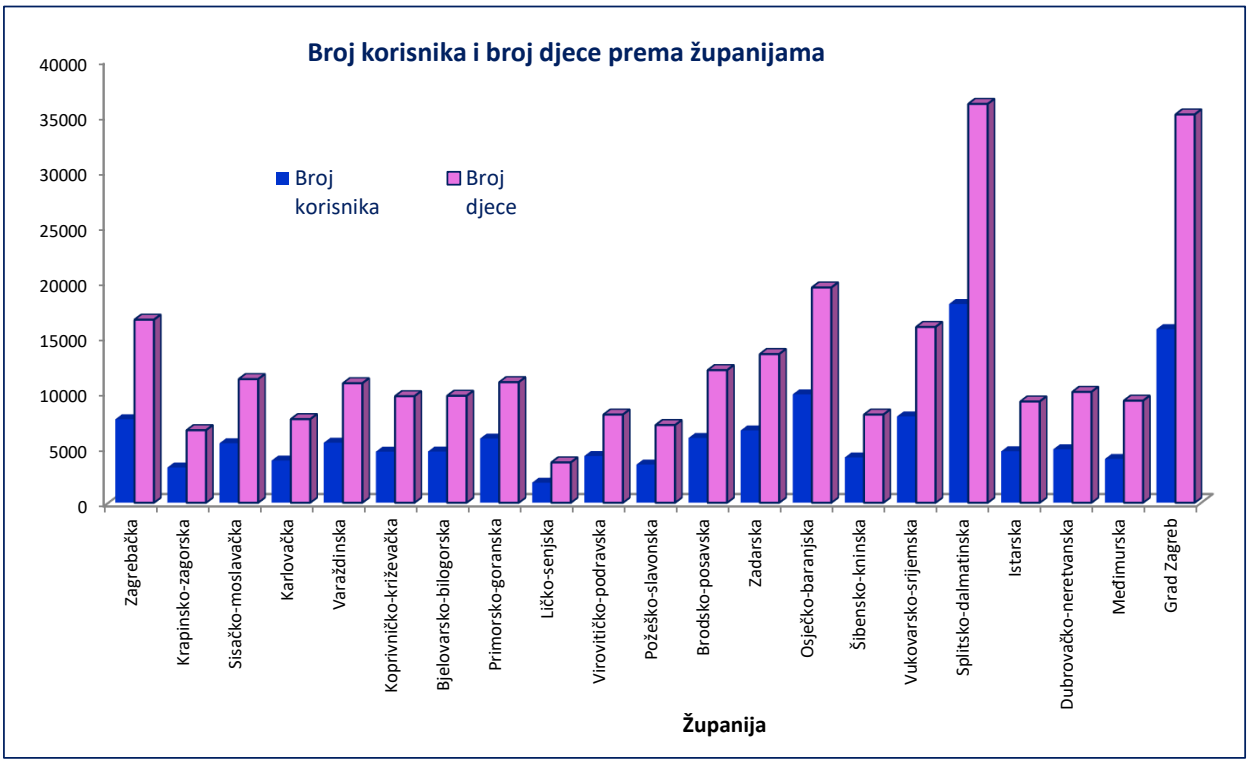

BROJ DJECE, BROJ KORISNIKA DOPLATKA ZA DJECU I OBRAČUNATE SVOTE DOPLATKA ZA DJECU PREMA CENZUSIMA

Tablica 29. za svibanj 2024. (isplata u lipnju 2024.)

Red. br.	KORISNICI DOPLATKA ZA DJECU KOJIMA JE OBRAČUNAT DOPLATAK ZA DJECU PREMA CENZUSIMA	Broj djece	Broj korisnika	Obračunata svota (sveukupno) u eurima (EUR)
0	1	2	3	4
1.	I. CENZUS 0%- 20% PRORAČUNSKE OSNOVICE	36 630	16 187	3.043.981,08
2.	II. CENZUS 20%- 40% PRORAČUNSKE OSNOVICE	37 813	15 923	2.907.464,17
3.	III. CENZUS 40%- 60% PRORAČUNSKE OSNOVICE	54 455	25 374	3.664.709,56
4.	IV. CENZUS 60%-100% PRORAČUNSKE OSNOVICE	102 217	51 965	6.519.396,71
5.	V. CENZUS 100%-140% PRORAČUNSKE OSNOVICE	39 324	21 995	2.408.771,48
6.	ČL. 122. ZOHBDR - BEZ CENZUSA	45	36	3.785,25
	UKUPNO (1.-6.)	**270 484**	**131 480**	**18.548.108,25**
7.	DOPLATAK ZA DJECU PRIMJENOM PROPISA EU	2 821	1 346	252.410,35
8.	KORISNICI PRIJE IZMJENA I DOPUNA ZAKONA	65	56	13.078,49
	SVEUKUPNO (1.-8)	**273 370**	**132 882**	**18.813.597,09**

Dana 1. ožujka 2024. stupio je na snagu Zakon o izmjenama i dopunama Zakona o doplatku za djecu (NN 156/23)

PRONATALITETNI DODATAK čl. 18. ZDD-a TUZ (već je obuhvaćen u gornjoj tablici 1.-6.)

Red. br.	KORISNICI DOPLATKA ZA DJECU KOJIMA PRIPADA DODATAK	Broj djece	Broj korisnika	Obračunata svota (sveukupno) u eurima (EUR)
1.	Dodatak za troje djece	-	25 998	2.094.255,24
2.	Dodatak za više od troje djece	-	9 424	1.390.374,72
	Sveukupno		**35 422**	**3.484.629,96**

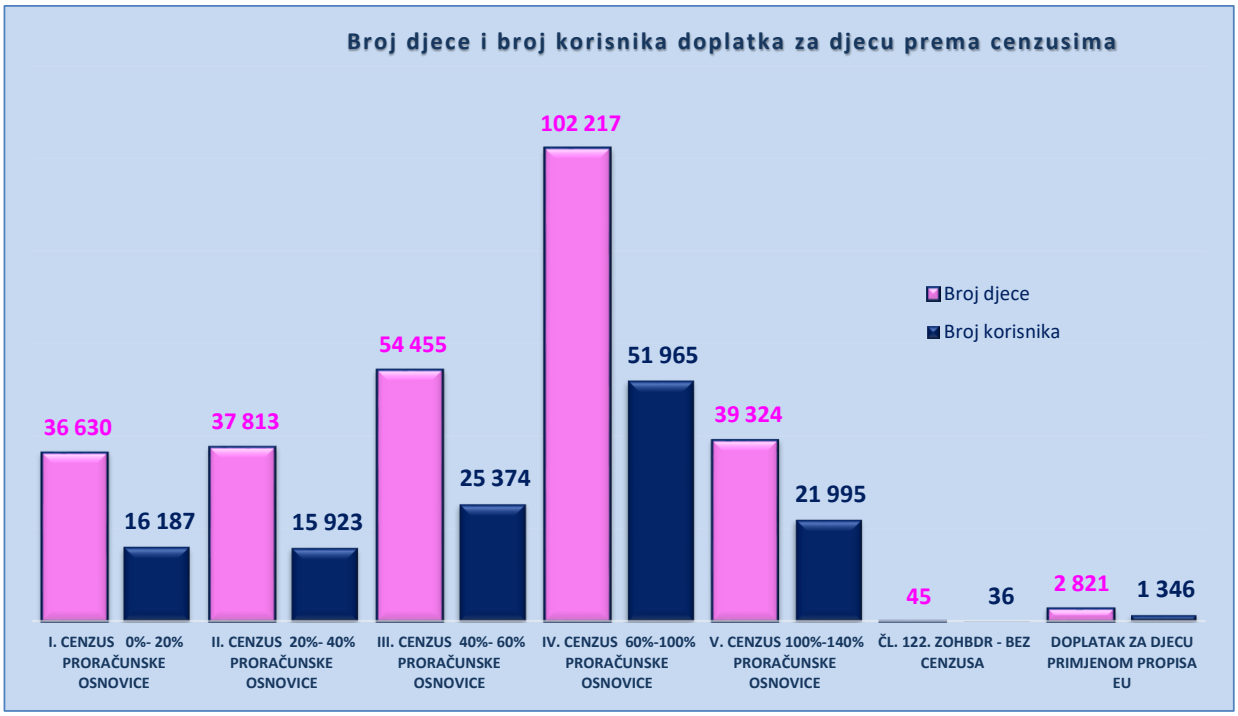

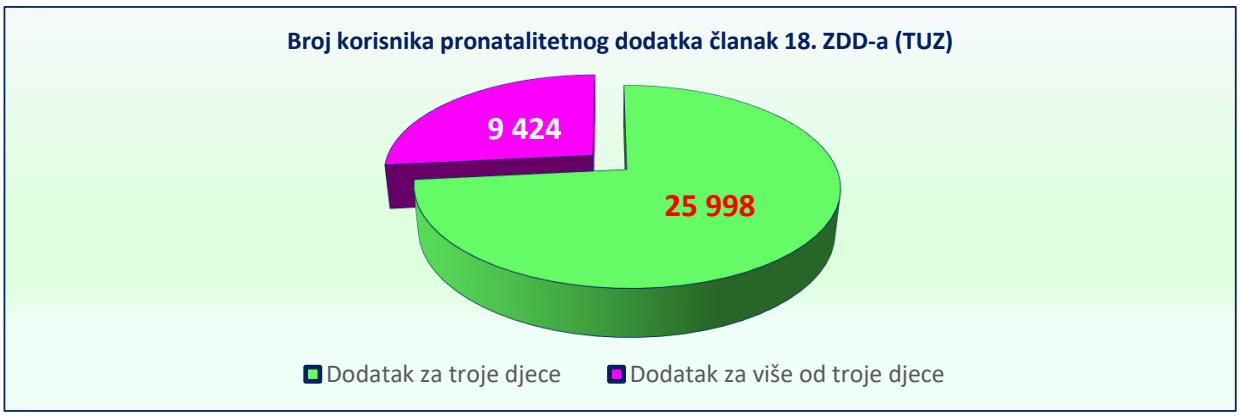

V. FINANCIJSKI PODACI
RASHODI HRVATSKOG ZAVODA ZA MIROVINSKO OSIGURANJE

RASHODI ZA MIROVINE I MIROVINSKA PRIMANJA

Tablica 30. *u eurima (EUR)*

Mjeseci	2020.	2021.	2022.	2023.	2024.*	Indeks
0	1	2	3	4	5	6 (5/4)
siječanj	460.718.647	469.770.761	482.175.689	519.121.861	623.310.670	120,1
veljača	461.220.308	470.942.269	482.811.313	530.398.267	627.259.358	118,3
ožujak	460.775.503	469.276.643	480.409.925	535.453.717	698.196.755	130,4
travanj	469.334.182	533.777.528	512.651.169	673.284.959	704.901.495	104,7
svibanj	463.119.311	471.685.776	546.955.851	565.530.908		
lipanj	463.651.305	470.900.732	490.648.628	571.230.211		
srpanj	463.266.131	475.534.318	496.211.007	569.858.716		
kolovoz	463.756.059	470.061.086	490.514.937	569.646.971		
rujan	475.451.478	493.296.258	549.746.070	664.542.036		
listopad	471.854.728	483.649.429	578.249.000	685.129.101		
studeni	471.431.558	482.995.673	520.980.251	624.668.194		
prosinac	469.730.036	481.547.853	587.611.311	703.689.153		
Ukupno I.-IV.	**1.852.048.640**	**1.943.767.201**	**1.958.048.096**	**2.258.258.804**	**2.653.668.278**	**117,5**
ukupno I.-XII.	**5.594.309.246**	**5.773.438.326**	**6.218.965.151**	**7.212.554.094**		

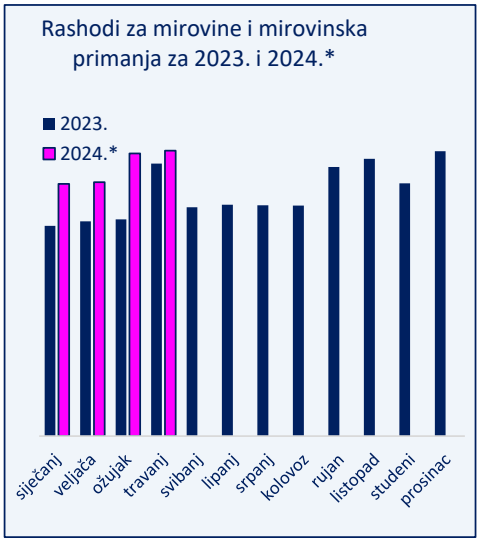

Izvor podataka: bruto bilanca, ostvareni rashodi

* ***U trenutku objavljivanja publikacije***, *posljednji su dostupni podaci o rashodima za travanj 2024.*

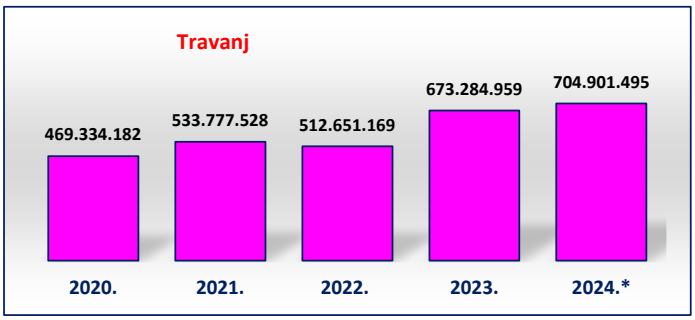

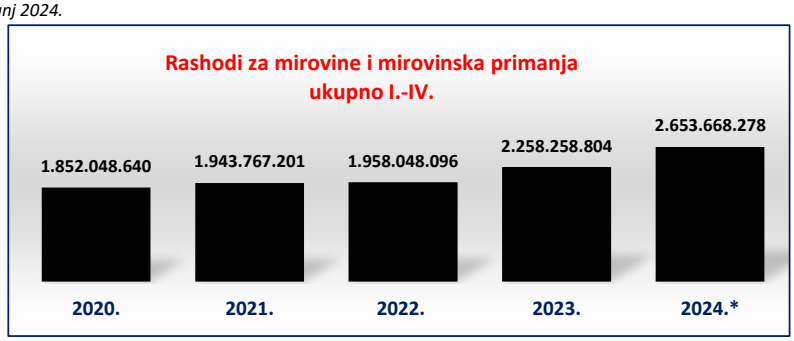

RASHODI ZA DOPLATAK ZA DJECU

Tablica 30 a. *u eurima (EUR)*

Mjeseci	2020.	2021.	2022.	2023.	2024.*	Indeks
0	1	2	3	4	5	6 (5/4)
siječanj	14.718.260	14.087.891	13.766.034	12.911.775	11.928.702	92,4
veljača	14.898.022	14.010.246	13.734.316	13.016.862	8.330.766	64,0
ožujak	14.924.538	14.135.898	13.830.389	12.948.757	8.391.355	64,8
travanj	11.957.580	10.948.213	11.568.561	17.078.004	11.420.995	66,9
svibanj	14.000.838	14.134.313	12.890.247	12.080.848		
lipanj	14.660.289	14.394.430	13.164.053	13.278.456		
srpanj	14.606.805	14.541.739	13.193.899	12.204.781		
kolovoz	14.501.438	14.176.623	13.081.139	12.090.478		
rujan	14.544.243	14.465.339	13.254.814	12.380.343		
listopad	13.984.977	13.886.864	20.698.350	22.650.754		
studeni	14.020.360	13.701.259	12.747.630	12.074.840		
prosinac	14.044.970	13.709.212	20.944.402	11.970.674		
Ukupno I.-IV.	**56.498.400**	**53.182.248**	**52.899.300**	**55.955.398**	**40.071.818**	**71,6**
ukupno I.-XII.	**170.862.320**	**166.192.027**	**172.873.834**	**164.686.572**		

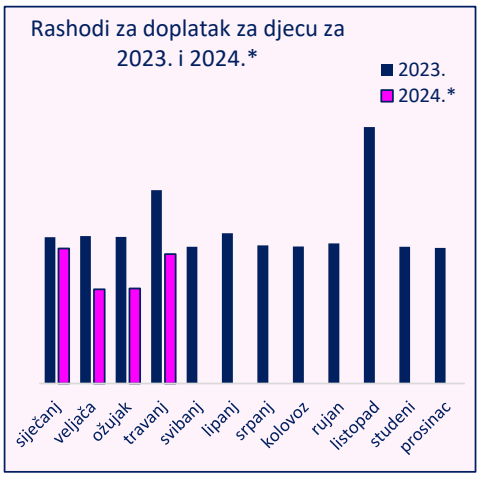

Izvor podataka: bruto bilanca, ostvareni rashodi

* U trenutku objavljivanja publikacije, posljednji su dostupni podaci o rashodima za travanj 2024.

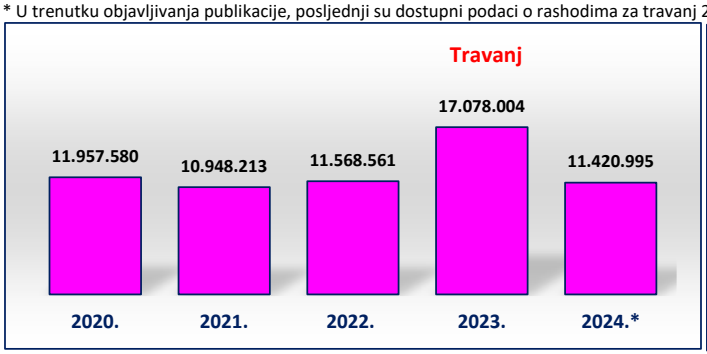

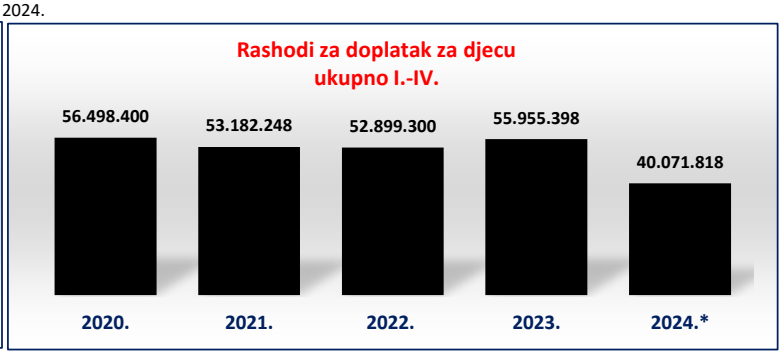

VI. KORISNICI NACIONALNE NAKNADE ZA STARIJE OSOBE

KORISNICI NACIONALNE NAKNADE ZA STARIJE OSOBE U ISPLATI PREMA SPOLU I DOBI

Tablica 40. za svibanj 2024. (isplata u lipnju 2024.)

Red. br.	Dobne skupine	Muškarci		Žene		Ukupno
		Broj korisnika	Udio muškaraca u ukupnom broju korisnika nacionalne naknade (u %)	Broj korisnika	Udio žena u ukupnom broju korisnika nacionalne naknade (u %)	Broj korisnika
	0	1	2	3	4	5
1.	65	212	1,34	923	5,85	**1135**
2.	66	281	1,78	1042	6,61	**1323**
3.	67	313	1,98	1053	6,68	**1366**
4.	68	313	1,98	1055	6,69	**1368**
5.	69	321	2,04	1038	6,58	**1359**
6.	70	258	1,64	911	5,78	**1169**
7.	71	236	1,50	839	5,32	**1075**
8.	72	179	1,13	670	4,25	**849**
9.	73	170	1,08	635	4,03	**805**
10.	74	150	0,95	553	3,51	**703**
11.	75	134	0,85	529	3,35	**663**
12.	76	108	0,68	417	2,64	**525**
13.	77	84	0,53	435	2,76	**519**
14.	78	43	0,27	257	1,63	**300**
15.	79	70	0,44	259	1,64	**329**
16.	80	56	0,36	230	1,46	**286**
17.	više od 80	321	2,04	1678	10,64	**1999**
UKUPNO		**3249**	**20,60**	**12524**	**79,40**	**15773**

Primjena Zakona o nacionalnoj naknadi za starije osobe od 1. siječnja 2021. (NN 62/20 i 156/23)

Od 1. siječnja 2024. svota nacionalne naknade za starije osobe usklađuje se i iznosi 150,00 eura (EUR) (NN 156/23).

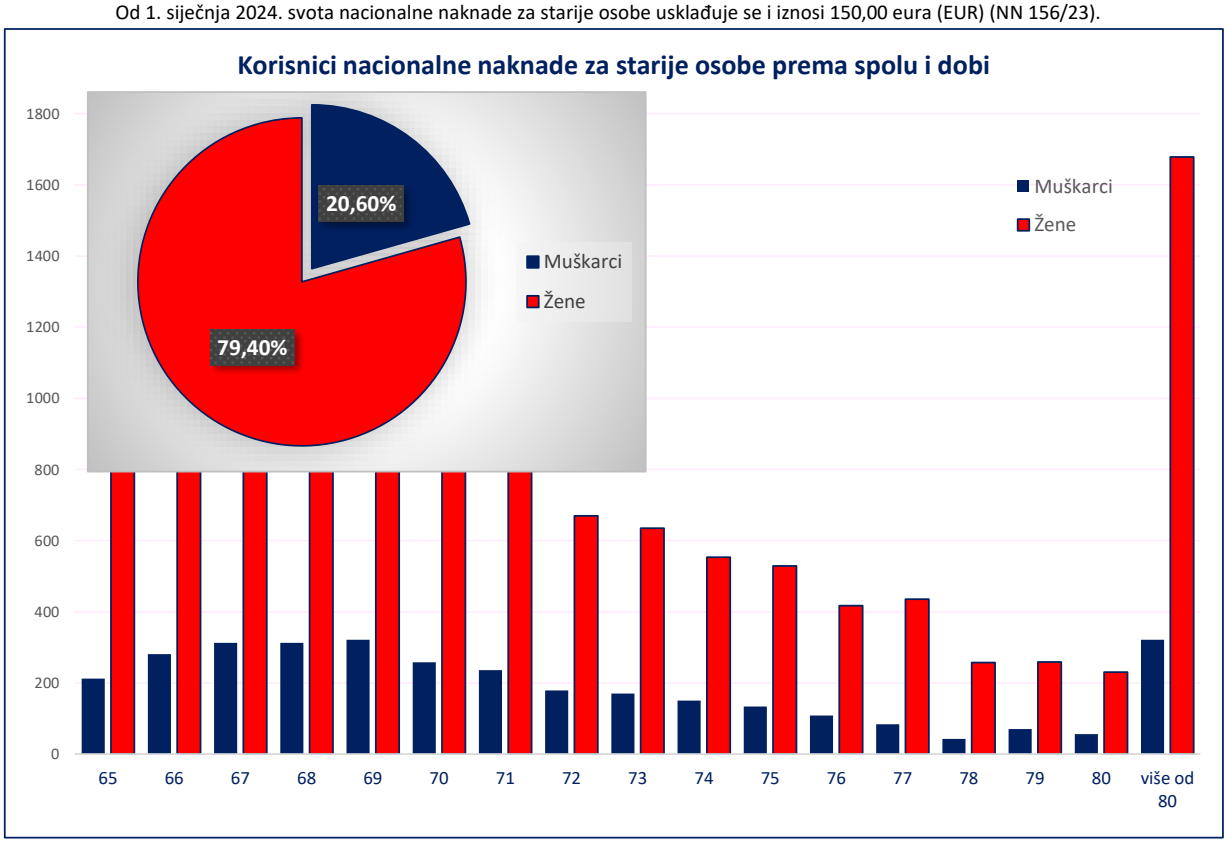

KORISNICI NACIONALNE NAKNADE ZA STARIJE OSOBE U ISPLATI PREMA SPOLU, PROSJEČNOJ DOBI I ŽUPANIJAMA

Tablica 41. za svibanj 2024. (isplata u lipnju 2024.)

Red. broj	Županija	Muškarci	Žene	**Ukupno**	**Prosječna dob***
0	1	2	3	4	5
1.	Zagrebačka	245	769	**1014**	73
2.	Krapinsko-zagorska	100	370	**470**	72
3.	Sisačko-moslavačka	146	721	**867**	72
4.	Karlovačka	96	316	**412**	73
5.	Varaždinska	132	318	**450**	73
6.	Koprivničko-križevačka	202	441	**643**	72
7.	Bjelovarsko-bilogorska	133	478	**611**	72
8.	Primorsko-goranska	189	462	**651**	72
9.	Ličko-senjska	40	171	**211**	74
10.	Virovitičko-podravska	115	567	**682**	71
11.	Požeško-slavonska	73	458	**531**	72
12.	Brodsko-posavska	137	1092	**1229**	72
13.	Zadarska	138	706	**844**	73
14.	Osječko-baranjska	233	1336	**1569**	72
15.	Šibensko-kninska	91	529	**620**	73
16.	Vukovarsko-srijemska	207	1035	**1242**	72
17.	Splitsko-dalmatinska	337	1217	**1554**	72
18.	Istarska	108	294	**402**	73
19.	Dubrovačko-neretvanska	68	279	**347**	75
20.	Međimurska	85	179	**264**	72
21.	Grad Zagreb	374	786	**1160**	72
UKUPNO		**3249**	**12524**	**15773**	**72**

Primjena Zakona o nacionalnoj naknadi za starije osobe od 1. siječnja 2021. (NN 62/20 i 156/23)

Od 1. siječnja 2024. svota nacionalne naknade za starije osobe usklađuje se i iznosi 150,00 eura (EUR) (NN 156/23).

* Prosječna dob = datum priznanja prava na nacionalnu naknadu - datum rođenja

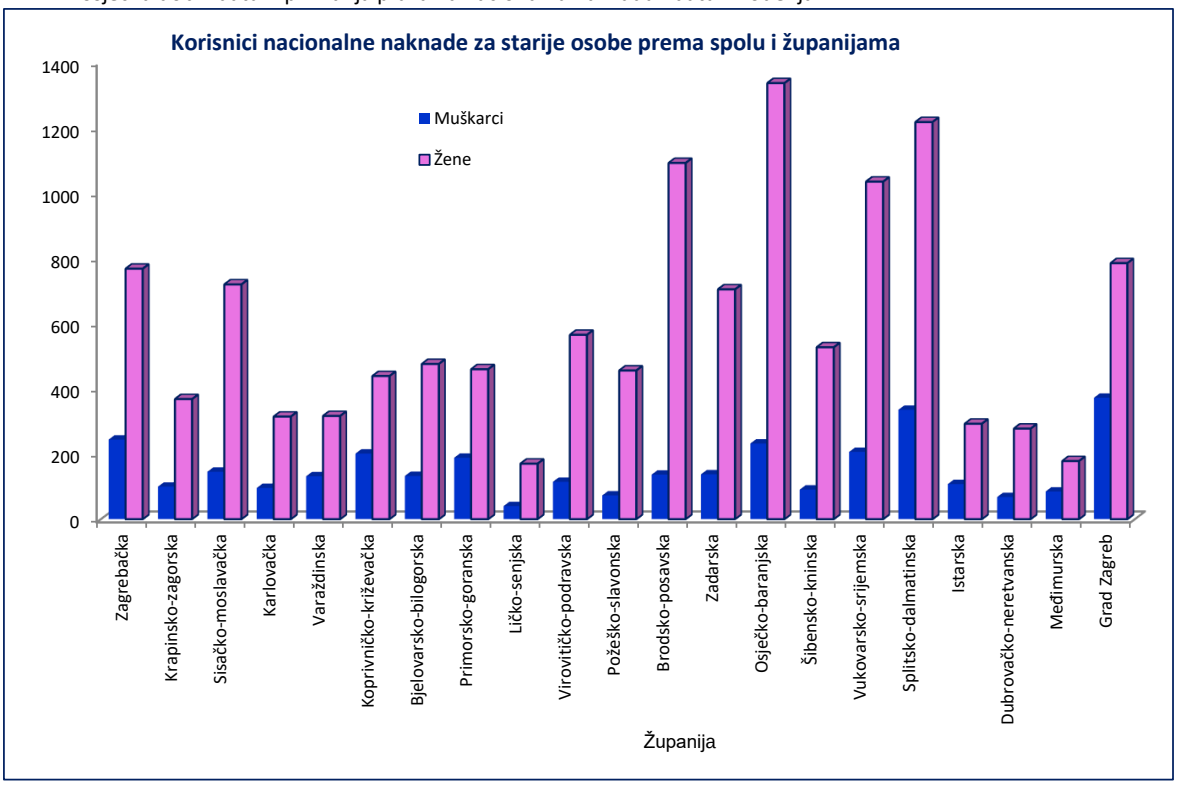

KORISNICI NACIONALNE NAKNADE ZA STARIJE OSOBE U ISPLATI PREMA SPOLU, PROSJEČNOJ DOBI I PODRUČNIM SLUŽBAMA/PODRUČNIM UREDIMA

Tablica 42. za svibanj 2024. (isplata u lipnju 2024.)

Red. broj	Područna služba / područni ured u	Muškarci	Žene	**Ukupno**	**Prosječna dob***
0	1	2	3	4	5
1.	Bjelovaru	134	479	**613**	72
2.	Dubrovniku	69	279	**348**	75
3.	Gospiću	40	170	**210**	74
4.	Karlovcu	97	319	**416**	73
5.	Koprivnici	200	444	**644**	72
6.	Osijeku - PS	234	1339	**1.573**	72
7.	Požegi	73	457	**530**	72
8.	Puli - Pola	108	293	**401**	73
9.	Rijeci - PS	188	465	**653**	72
10.	Sisku	145	717	**862**	72
11.	Slavonskom Brodu	136	1087	**1.223**	72
12.	Splitu - PS	337	1213	**1.550**	72
13.	Šibeniku	89	528	**617**	73
14.	Varaždinu - PS	220	495	**715**	72
15.	Virovitici	114	568	**682**	71
16.	Vukovaru	208	1034	**1.242**	72
17.	Zadru	138	714	**852**	73
18.	Zagrebu - PS	719	1923	**2.642**	73
UKUPNO		**3249**	**12524**	**15773**	**72**

Primjena Zakona o nacionalnoj naknadi za starije osobe od 1. siječnja 2021. (NN 62/20 i 156/23)

Od 1. siječnja 2024. svota nacionalne naknade za starije osobe usklađuje se i iznosi 150,00 eura (EUR) (NN 156/23).

* Prosječna dob = datum priznanja prava na nacionalnu naknadu - datum rođenja

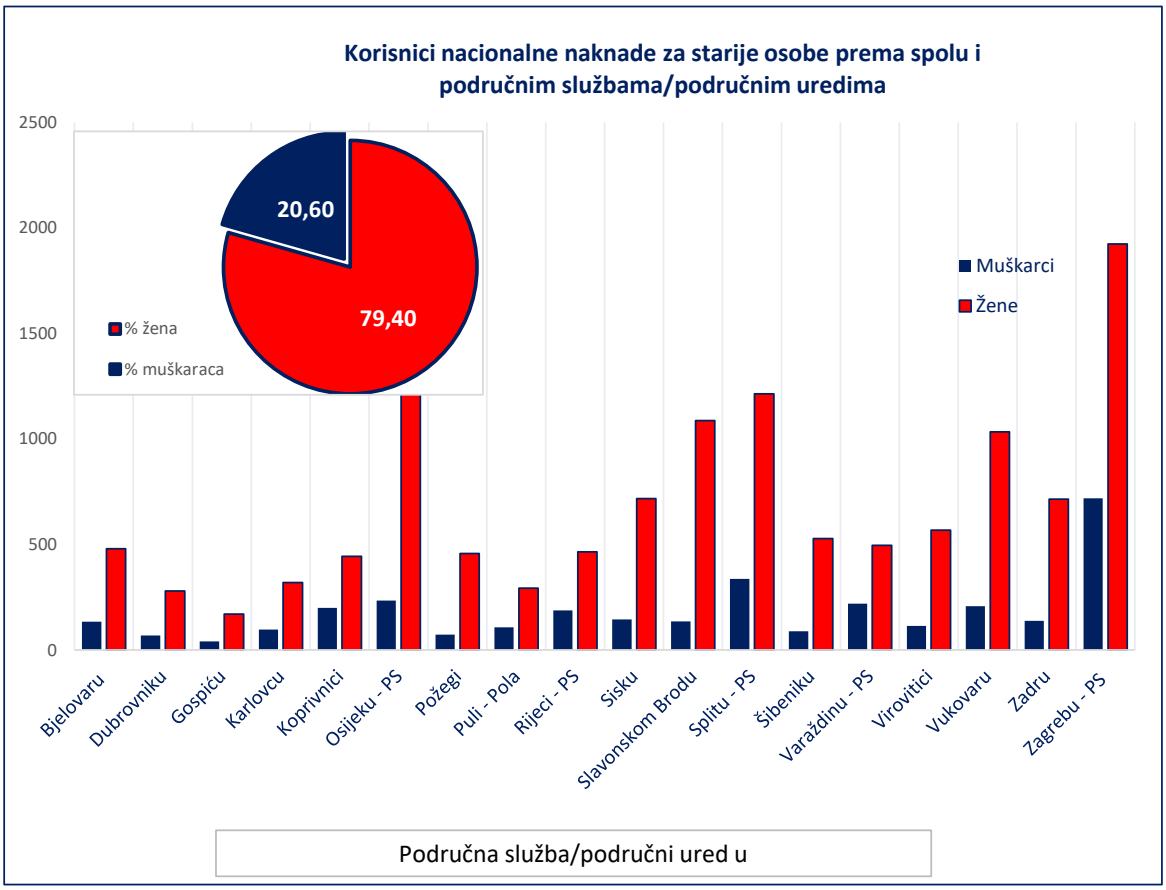

KORISNICI NACIONALNE NAKNADE ZA STARIJE OSOBE U ISPLATI PREMA ŽUPANIJAMA I MJESECIMA

Tablica 43.

Red. broj	Županija	za svibanj 2023., isplata u lipnju 2023.	za lipanj 2023., isplata u srpnju 2023.	za srpanj 2023., isplata u kolovozu 2023.	za kolovoz 2023., isplata u rujnu 2023.	za rujan 2023., isplata u listopadu 2023.	za listopad 2023., isplata u studenome 2023.	za studeni 2023., isplata u prosincu 2023.	za prosinac 2023., isplata u siječnju 2024.	za siječanj 2024., isplata u veljači 2024.	za veljaču 2024., isplata u ožujku 2024.	za ožujak 2024., isplata u travnju 2024.	za travanj 2024., isplata u svibnju 2024.	za svibanj 2024., isplata u lipnju 2024.
0	1	2	3	4	5	6	7	8	9	10	11	12	13	14
1.	Zagrebačka	541	545	544	538	541	549	552	550	614	808	901	980	1014
2.	Krapinsko-zagorska	186	186	188	189	189	190	193	194	236	337	397	436	470
3.	Sisačko-moslavačka	393	392	390	392	398	402	398	398	582	713	803	848	867
4.	Karlovačka	176	191	191	196	206	210	213	216	284	326	365	399	412
5.	Varaždinska	197	201	208	207	209	209	211	209	280	377	419	444	450
6.	Koprivničko-križevačka	386	392	393	394	393	395	396	403	494	554	617	636	643
7.	Bjelovarsko-bilogorska	309	311	314	323	326	327	330	331	382	501	561	598	611
8.	Primorsko-goranska	276	276	278	287	297	299	312	313	423	543	591	625	651
9.	Ličko-senjska	86	87	89	90	92	91	92	92	120	157	188	211	211
10.	Virovitičko-podravska	317	321	326	330	332	332	338	335	456	548	623	649	682
11.	Požeško-slavonska	206	216	216	219	221	225	226	227	274	434	480	505	531
12.	Brodsko-posavska	401	408	415	429	437	449	453	449	782	982	1125	1185	1229
13.	Zadarska	296	295	298	314	314	317	323	331	462	664	764	811	844
14.	Osječko-baranjska	567	569	569	574	594	598	605	611	905	1222	1387	1506	1569
15.	Šibensko-kninska	214	220	219	221	224	226	229	229	358	462	548	605	620
16.	Vukovarsko-srijemska	523	526	531	539	546	547	551	554	895	1077	1170	1214	1242
17.	Splitsko-dalmatinska	534	545	549	560	574	590	609	615	818	1175	1323	1471	1554
18.	Istarska	185	185	185	186	188	194	202	203	263	339	362	384	402
19.	Dubrovačko-neretvanska	142	142	142	143	143	140	140	139	207	292	319	337	347
20.	Međimurska	116	123	132	133	137	138	138	138	167	225	238	255	264
21.	Grad Zagreb	651	655	664	679	696	715	733	741	801	967	1039	1118	1160
UKUPNO		**6702**	**6786**	**6841**	**6943**	**7057**	**7143**	**7244**	**7278**	**9803**	**12703**	**14220**	**15217**	**15773**

Primjena Zakona o nacionalnoj naknadi za starije osobe od 1. siječnja 2021. (NN 62/20 i 156/23)

Od 1. siječnja 2024. svota nacionalne naknade za starije osobe usklađuje se i iznosi 150,00 eura (EUR) (NN 156/23).

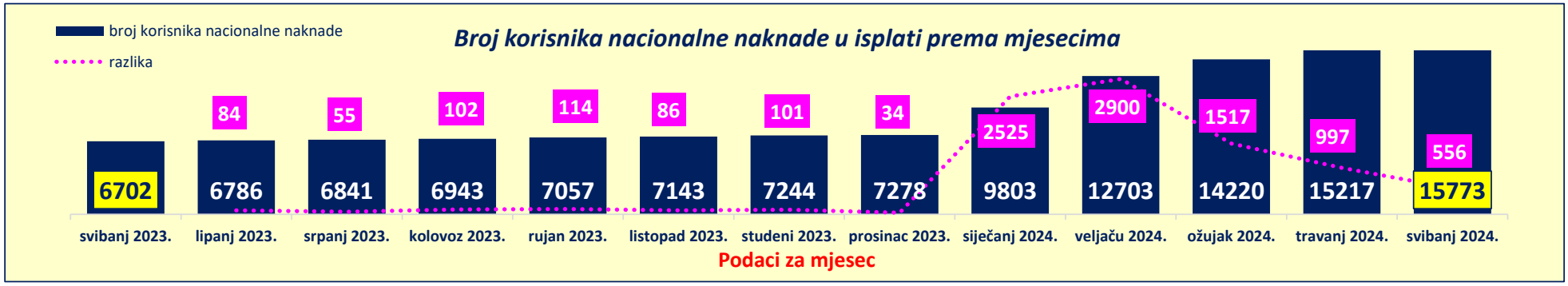

Rječnik kratica koje se koriste u Statističkim informacijama Hrvatskog zavoda za mirovinsko osiguranje

ZOMO	Zakon o mirovinskom osiguranju (Narodne novine, broj 157/13, 151/14 i 33/15, 93/15, 120/16, 18/18, 62/18, 115/18, 102/19, 84/21 i 119/22)
ZOMIO	Zakon o mirovinskom i invalidskom osiguranju, primjenjivao se do 31. prosinca 1998., (Narodne novine, broj 26/83, 5/86, 42/87, 34/89, 57/89, 40/91, 26/93, 96/93 i 44/94)
ZOMIOVO	Zakon o mirovinskom i invalidskom osiguranju vojnih osiguranika, primjenjivao se do 1. siječnja 1999., (Narodne novine, broj 53/91, 73/91, 18/92, 71/92, 26/93 i 96/93)
ZAKON O PRAVIMA DVO, PS i OSO	Zakon o pravima iz mirovinskog osiguranja djelatnih vojnih osoba, policijskih službenika i ovlaštenih službenih osoba (Narodne novine, broj 128/99, 129/00, 16/01, 22/02, 41/08 i 118/12)
ZOHBDR	Zakon o hrvatskim braniteljima iz Domovinskog rata i članovima njihovih obitelji (Narodne novine, broj 121/17 98/19, 84/21 i 156/23)
ZOPHBDR	Zakon o pravima hrvatskih branitelja iz Domovinskog rata i članova njihovih obitelji (Narodne novine, broj 174/04, 92/05, 02/07, 107/07, 65/09, 137/09, 146/10, 55/11, 140/12, 19/13, 33/13, 148/13 i 92/14)
ZODM	Zakon o dodatku na mirovine ostvarene prema Zakonu o mirovinskom osiguranju (Narodne novine, broj 79/07, 114/11, 115/18 i 156/23)
HVO	Zakon o potvrđivanju Ugovora između Republike Hrvatske i Bosne i Hercegovine o suradnji na području prava stradalnika rata u Bosni i Hercegovini koji su bili pripadnici Hrvatskog vijeća obrane i članova njihovih obitelji (Narodne novine- Međunarodni ugovori, broj 2/06)
ZOVR	Zakon o vatrogastvu (Narodne novine, broj 125/19)
AVM	Aktualna vrijednost mirovine - utvrđena vrijednost mirovine za jedan osobni bod, radi određivanja mirovine i usklađivanja mirovine i ostalih prava iz mirovinskog osiguranja (od 1. siječnja 2024., iznosi 12,26 EUR - Narodne novine, broj 25/24).
NM	Od 1. siječnja 2024. najniža mirovina iznosi 12,64 EUR za jednu godinu mirovinskog staža, uz primjenu polaznog i mirovinskog faktora. (Narodne novine, broj 25/24).
NKD 2007.	Odluka o Nacionalnoj klasifikaciji djelatnosti 2007. – NKD 2007. (Narodne novine, broj 58/07 i 72/07)
ZDD	Zakon o doplatku za djecu (Narodne novine, broj 94/01, 138/06, 107/07, 37/08, 61/11, 112/12, 82/15, 58/18 i 156/23)
ZONN	Zakon o nacionalnoj naknadi za starije osobe (Narodne novine, broj 62/20 i 156/23)
ZOK	Zakon o kazalištima (Narodne novine, broj: 23/23)

Osnovni pojmovi iz mirovinskog osiguranja prema abecedi

Aktualna vrijednost mirovine

Aktualna vrijednost mirovine je utvrđena svota mirovine za jedan osobni bod.

Mirovine se usklađuju od 1. siječnja i od 1. srpnja svake kalendarske godine prema novoj aktualnoj vrijednosti mirovine, utvrđene prema članku 88. Zakona.

Stopa usklađivanja koja se primjenjuje 1. srpnja svake kalendarske godine određuje se tako da se AVM uskladi po stopi koja se dobije zbrajanjem stopa promjene prosječnog indeksa potrošačkih cijena u prethodnom polugodištu u odnosu na polugodište koje mu prethodi i stopa promjene prosječne bruto plaće svih zaposlenih u Republici Hrvatskoj u prethodnom polugodištu u odnosu na polugodište koje mu prethodi, i to:

- ako je udio stope promjene prosječnog indeksa potrošačkih cijena u zbroju stopa manji ili jednak 50%, stopa usklađivanja mirovina određuje se tako da se zbroji 30% stope promjene prosječnog indeksa potrošačkih cijena i 70% stope promjene prosječne bruto plaće,
- ako je udio stope promjene prosječnog indeksa potrošačkih cijena u zbroju stopa veći od 50%, stopa usklađivanja mirovina određuje se tako da se zbroji 70% stope promjene prosječnog indeksa potrošačkih cijena i 30% stope promjene prosječne bruto plaće.

Aktualnu vrijednost mirovine utvrđuje upravno vijeće Zavoda na temelju podataka Državnog zavoda za statistiku najkasnije dva mjeseca nakon isteka svakog polugodišta.

U slučaju kada je stopa usklađivanja jednaka ili manja od nule, mirovine se neće usklađivati. To znači da se u uvjetima kada padaju potrošačke cijene i/ili plaće u promatranom polugodištu mirovine neće usklađivati.

Hrvatska vojska - DVO

Pripadnici Hrvatske vojske su - djelatne vojne osobe koje pravo na mirovinu ostvaruju prema Zakonu o pravima iz mirovinskog osiguranja djelatnih vojnih osoba, policijskih službenika i ovlaštenih službenih osoba (Narodne novine, br. 128/99, 129/00, 16/01, 22/02, 41/08 i 118/12), pod povoljnijim uvjetima. Prema tom Zakonu, pravo na mirovinu ostvaruju i policijski službenici, službene osobe s posebnim dužnostima i ovlastima u sigurnosno – obavještajnom sustavu i ovlaštene službene osobe pravosuđa.

Specifičnost toga Zakona je da starosnu i prijevremenu starosnu mirovinu muškarci i žene ostvaruju prema istim uvjetima.

Hrvatski branitelji

Donesen je novi zakon kojim su uređena prava hrvatskih branitelja iz Domovinskog rata, Zakon o hrvatskim braniteljima iz Domovinskog rata i članovima njihovih obitelji (Narodne novine, broj 121/17- u nastavku teksta: ZOHBDR), koji je stupio je na snagu 14. prosinca 2017.

Odredbe ZOHBDR-a koje uređuju prava iz mirovinskog osiguranja hrvatskih branitelja i članova njihovih obitelji i prava iz mirovinskog osiguranja pripadnika Hrvatskog vijeća obrane i članova njihovih obitelji stupile su na snagu 1. siječnja 2019., a odredbe kojima je uređeno pravo na najnižu mirovinu stupile su na snagu 1. ožujka 2018.

Hrvatski branitelj iz Domovinskog rata je pripadnik Oružanih snaga R Hrvatske (Zbora narodne garde, Hrvatske vojske, ministarstva nadležnog za obranu, Policije, ministarstva nadležnog za unutarnje poslove i Hrvatskih obrambenih snaga), pripadnik naoružanih odredba Narodne zaštite koji je bio izravno angažiran kao pripadnik borbenog sektora u razdoblju do 31. prosinca 1991. koji je bio izravno angažiran kao pripadnik borbenog sektora najmanje 100 dana u razdoblju od 30. srpnja 1991. do 31. prosinca 1991., a koji nije imao obvezu sudjelovanja u pričuvnom sastavu ili nije regulirao obvezu služenja vojnog roka, ako je bio izravno angažiran kao pripadnik borbenog sektora najmanje 30 dana u razdoblju od 30. srpnja 1991. do 31. prosinca 1991.

Status hrvatskog branitelja stječe i pripadnik naoružanih odreda Narodne zaštite koji je bio izravno angažiran kao pripadnik borbenog sektora, a koji je pritom u razdoblju od 30. srpnja 1991. do 31. prosinca 1991. umro, koji je pritom zatočen u neprijateljskom logoru, zatvoru ili drugom neprijateljskom objektu u razdoblju od 30. srpnja 1991. do 31. prosinca 1991. i koji je nestao u tom razdoblju bez obzira na broj dana sudjelovanja u obrani suvereniteta Republike Hrvatske.

Hrvatski branitelji iz Domovinskog rata i članovi njihovih obitelji pod uvjetima određenim ovim Zakonom mogu ostvariti pravo na starosnu i prijevremenu starosnu mirovinu, pravo na invalidsku mirovinu, prava na temelju preostale radne sposobnosti, pravo na obiteljsku mirovinu, pravo na najnižu mirovinu i pravo na staž osiguranja ili poseban staž.

Hrvatski branitelj iz Domovinskog rata je i osoba kojoj je priznat status hrvatskoga ratnoga vojnog invalida (HRVI) iz Domovinskog rata i koji je u trenutku stupanja na snagu ZOHBDR-a na redovitoj isplati osobne invalidnine s priznatim statusom HRVI iz Domovinskog rata i ostvaruje ista prava.

Hrvatski branitelj iz Domovinskog rata je i svaka osoba koja je bila pripadnik borbenih postrojbi, čiji su članovi obitelji, temeljem njegova smrtnog stradavanja u trenutku stupanja na snagu novoga ZOHBDR-a na redovitoj isplati obiteljske invalidnine.

Hrvatsko vijeće obrane

Državljani Republike Hrvatske koji su kao pripadnici Hrvatskog vijeća obrane stradali na teritoriju Bosne i Hercegovine te stekli status ratnoga vojnog invalida, po osnovi ranjavanja ili zatočeništva u razdoblju od 18. rujna 1991. do 23. prosinca 1996., ili članovi njihove uže obitelji, ostvarili su pravo na invalidsku ili obiteljsku mirovinu prema posebnom Ugovoru između Republike Hrvatske i Bosne i Hercegovine (Zakon o potvrđivanju Ugovora između Republike Hrvatske i Bosne i Hercegovine o suradnji na području prava stradalnika rata u Bosni i Hercegovini koji su bili pripadnici Hrvatskog vijeća obrane i članova njihovih obitelji -Narodne novine, Međunarodni ugovori, broj 2/06).

Ugovor je stupio na snagu 1. srpnja 2006. od kada se i primjenjuje, a pripadnici Hrvatskog vijeća obrane mogli su podnijeti zahtjev radi ostvarivanja prava na invalidsku mirovinu u roku od 30 dana od dana stupanja na snagu Ugovora, a rok za podnošenje zahtjeva za obiteljsku mirovinu nije određen te se zahtjevi mogu i dalje podnositi.
Novim Zakonom o hrvatskim braniteljima iz Domovinskog rata i članovima njihovih obitelji (Narodne novine, broj: 121/17, u daljnjem tekstu: ZOHBDR) koji je stupio na snagu 14. prosinca 2017. uređena su i prava iz mirovinskog osiguranja pripadnika Hrvatskog vijeća obrane (u daljnjem tekstu: HVO) i članova njihovih obitelji - Glava IX. ZOHBDR-a.
Odredbe Glave IX., odnosno članak 141. i 142. te članak 145. do 147. ZOHBDR-a stupile su na snagu 1. siječnja 2019. i na temelju njih pripadnici HVO-a ostvaruju pravo na obnovu postupka i ponovno određivanje svote invalidske mirovine te pravo na invalidsku mirovinu, a članovi njihovih obitelji ostvaruju pravo na obiteljsku mirovinu.

Invalidska mirovina

Za ostvarivanje prava na invalidsku mirovinu moraju biti ispunjeni sljedeći uvjeti:

- utvrđen djelomični ili potpuni gubitak radne sposobnosti
- uvjet staža.

Djelomični ili potpuni gubitak radne sposobnosti može nastati zbog bolesti, ozljede izvan rada, ozljede na radu ili profesionalne bolesti. Djelomični gubitak radne sposobnosti postoji kada kod osiguranika postoji smanjenje radne sposobnosti, tj. kada se kod osiguranika zbog trajnih promjena u zdravstvenom stanju koje se ne mogu otkloniti liječenjem radna sposobnost smanji za više od polovice u odnosu na zdravog osiguranika iste ili slične razine obrazovanja, a taj se osiguranik ne može profesionalnom rehabilitacijom osposobiti za rad s punim radnim vremenom na drugim poslovima, ali može raditi 70% radnog vremena na prilagođenim poslovima iste ili slične razine obrazovanja koji odgovaraju njegovim dosadašnjim poslovima. Potpuni gubitak radne sposobnosti definiran je kao trajni gubitak sposobnosti za svaki rad, bez preostale radne sposobnosti.
Uvjet staža -ako je djelomični ili potpuni gubitak radne sposobnosti nastao zbog ozljede na radu ili profesionalne bolesti, pravo na invalidsku mirovinu osiguranik stječe bez obzira na dužinu mirovinskog staža. Ako je djelomični ili potpuni gubitak radne sposobnosti nastao zbog bolesti ili ozljede izvan rada prije navršenih 65 godina života, pravo na invalidsku mirovinu osiguranik stječe ako mu navršeni mirovinski staž pokriva najmanje jednu trećinu radnog vijeka. Iznimno, za osiguranike kod kojih potpuni ili djelomični gubitak radne sposobnosti nastane prije navršene 30 odnosno 35 godine života blaži je uvjet mirovinskog staža (jedna odnosno dvije godine staža osiguranja).
Privremena invalidska mirovina - Privremenu invalidsku mirovinu stječe invalid rada koji se profesionalnom rehabilitacijom osposobio za rad, ali je nakon završene rehabilitacije dugotrajno nezaposlen ili mu nije osiguran odgovarajući posao za koji se rehabilitacijom osposobio, pod uvjetima da je u neprekidnom trajanju od najmanje pet godina nakon završetka rehabilitacije bio nezaposlen i da je nezaposlenost trajala do navršene 58. godine života. Razdoblje povremenog rada u ukupnom trajanju od šest mjeseci ne smatra se prekidom nezaposlenosti u vezi s ostvarivanjem prava na privremenu invalidsku mirovinu.
Osiguranik i korisnik invalidske mirovine podliježe kontrolnom pregledu u roku od tri godine od dana utvrđene smanjene radne sposobnosti, djelomičnog ili potpunog gubitka radne sposobnosti. U slučaju da se korisnik ne odazove na kontrolni pregled, a za to nema opravdan razlog, obustavlja se isplata primanja, s tim da se ponovno uspostavlja prvog dana idućeg mjeseca nakon mjeseca u kojem je obavljen kontrolni pregled a najviše za dvanaest mjeseci unatrag.

Korisnici doplatka za djecu i djeca za koju pripada doplatak

Pravo na doplatak za djecu može ostvariti roditelj, druga osoba koja na temelju odluke nadležnog tijela ostvaruje roditeljsku skrb, posvojitelj, skrbnik, očuh, maćeha, baka, djed i osoba kojoj je, na temelju odluke nadležnog tijela, dijete povjereno na svakodnevnu skrb za svu djecu koju uzdržava. Korisnik doplatka za djecu može biti i punoljetno dijete bez oba roditelja koje je na redovitom školovanju.

Pravo na doplatak za djecu pripada:

- za vlastitu djecu, posvojenu djecu, pastorčad ili djecu za koju ostvaruje roditeljsku skrb na temelju odluke nadležnog tijela, za uzdržavanu unučad u skladu s propisom kojim se uređuju obiteljski odnosi i za djecu koja su povjerena na svakodnevnu skrb skrbniku, udomiteljskoj obitelji ili drugim osobama
- do navršene 15. godine života djeteta, odnosno do kraja školske godine u kojoj dijete navršava 15 godina života, a nakon toga ako je razlog pohađanja osnovne škole nakon 15. godine života kasniji upis u prvi razred osnovne škole ili gubitak razreda zbog zdravstvenih razloga, odnosno duže bolesti
- za dijete koje se nalazi na redovnom školovanju u srednjoj školi do završetka tog školovanja, ali najduže do kraja školske godine u kojoj dijete navršava 19 godina života.
- za dijete koje pohađa srednju školu u kojoj srednjoškolsko obrazovanje traje pet godina, doplatak za djecu pripada do završetka redovitog školovanja u srednjoj školi, a najduže do kraja školske godine u kojoj dijete navršava 20 godina života.
- za dijete koje se školuje u skladu s propisima o školovanju djece s teškoćama u razvoju doplatak za djecu pripada i nakon navršenih 15 godina života, a najduže do 21. godine života

Za dijete koje nakon prestanka bolesti nastavi redovito školovanje u osnovnoj ili srednjoj školi, ali zbog duže bolesti nije u mogućnosti završiti školu u predviđenom roku, pravo na doplatak za djecu produžuje se i nakon navršenih godina života do kojih pripada doplatak za djecu u slučaju školovanja u srednjim školama, i to za onoliko vremena koliko je dijete izgubilo od redovitog školovanja zbog bolesti, a najduže do 21. godine života.
Doplatak za djecu pripada i za razdoblje u kojem je dijete spriječeno redovito pohađati školu zbog bolesti.

Odredbe Zakona o doplatku za djecu koje se odnose na ostvarivanje prava na doplatak za djecu s oštećenjem zdravlja, odnosno s težim ili teškim invaliditetom u sustavu mirovinskog osiguranja prestale su važiti stupanjem na snagu Zakona o inkluzivnom dodatku (Narodne novine, broj: 156/23) 1. siječnja 2024.
Od 1. siječnja 2024. pravo korisnika doplatka za djecu s oštećenjem zdravlja, odnosno s težim ili teškim invaliditetom, bit će (između ostalih prava) objedinjeno u pravu na inkluzivni dodatak, koji se ostvaruje u sustavu socijalne skrbi.
S obzirom na navedeno, Hrvatski zavod za mirovinsko osiguranje od 1. siječnja 2024. više ne pokreće postupke radi pribavljanja nalaza i mišljenja Zavoda za vještačenje, profesionalnu rehabilitaciju i zapošljavanje osoba s invaliditetom o vrsti i težini oštećenja zdravlja djeteta.

Za ostvarivanje prava na inkluzivni dodatak nadležan je Hrvatski zavod za socijalni rad, koji će za zatečene korisnike prava na doplatak za djecu s oštećenjem zdravlja, odnosno s težim ili teškim invaliditetom na dan 31. prosinca 2023., po službenoj dužnosti provesti postupak radi odlučivanja o pravu na inkluzivni dodatak, koji će im u slučaju priznanja tog prava, pripadati od 1. siječnja 2024.

Hrvatski zavod za socijalni rad će korisnicima prava na doplatak za djecu s težim ili teškim invaliditetom zatečenima na dan 31. prosinca 2023., počevši od 1. siječnja 2024. do posljednjeg dana u mjesecu u kojem će donijeti rješenje o pravu na inkluzivni dodatak, preuzeti isplatu svote doplatka za djecu u visini od 110,36 eura mjesečno, određenu u visini od 25% od proračunske osnovice (441,44 eura).
Zatečenim korisnicima prava na doplatak za djecu s oštećenjem zdravlja, kojima je svota doplatka za djecu određena prema dohodovnom cenzusu i uvećanjem od 25%, Hrvatski zavod za mirovinsko osiguranje isplaćuje tu svotu doplatka za djecu do 29. veljače 2024.
Dosadašnji korisnici prava na doplatak za djecu s oštećenjem zdravlja, težim ili teškim invaliditetom, mogu za djecu koja se redovito školuju podnijeti zahtjev za priznanje prava na doplatak za djecu od 1. ožujka 2024. prema dohodovnom cenzusu.

Doplatak za djecu ne pripada korisniku:
- za vrijeme dok se dijete nalazi na školovanju u inozemstvu, osim ako međunarodnim ugovorom ili pravilima Europske unije o koordinaciji sustava socijalne sigurnosti nije drukčije određeno
- za vrijeme dok je djetetu u cijelosti na teret sredstava iz državnog proračuna, odnosno proračuna jedinice lokalne i područne (regionalne) samouprave priznata usluga smještaja tijekom svih dana u tjednu ili organiziranog stanovanja u ustanovi prema posebnim propisima.
- za djecu s prebivalištem u inozemstvu i za djecu s boravkom u inozemstvu dužim od tri (3) mjeseca, osim ako međunarodnim ugovorom ili pravilima Europske unije o koordinaciji sustava socijalne sigurnosti nije drukčije određeno.

Pravo na doplatak za djecu prestaje stupanjem djeteta u brak, a ako se brak djeteta razvede, korisnik može ostvariti pravo na doplatak za djecu za to dijete ako su ispunjeni uvjeti propisani Zakonom o doplatku za djecu.

Korisnici mirovina
Korisnici mirovine su osiguranici kojima je priznato pravo na mirovinu.

Korisnici kojima su mirovine priznate i/ili određene prema posebnim propisima
Korisnici koji su pravo na mirovinu ostvarili pod povoljnijim uvjetima su sljedeće osobe:
- sudionici NOR-a; osobe kojima je, prema propisima koji su vrijedili do 31. prosinca 1998., određeno razdoblje mirovinskog staža između 6. travnja 1941. i 15. svibnja 1945. uračunato u poseban staž u d vostrukom trajanju i kojima je mirovina određena na poseban način (s povećanjem od 10 do 60% i/ili uz zajamčenu osnovicu) u odnosu na ostale osiguranike;
- radnici na određenim poslovima u unutarnjim poslovima i pravosuđu;
- osobe koje pravo na mirovinu i određivanje mirovine ostvaruju prema Zakonu o pravima iz mirovinskog osiguranja djelatnih vojnih osoba i ovlaštenih službenih osoba;
- pripadnici Hrvatske domovinske vojskeosobe kojima je prema propisima o mirovinskom i invalidskom osiguranju koji su vrijedili do 31. prosinca 1998. razdoblje između 17. travnja 1941. do 15. svibnja 1945., a nakon toga i u zarobljeništvu, pripadništvo u tadašnjoj vojsci u Hrvatskoj (domobrani) priznato u mirovinski staž u dvostrukom trajanju i mirovina određena na povoljniji način u odnosu na ostale osiguranike;
- bivši politički zatvorenici - osobe kojima je vrijeme provedeno u zatvoru između 1. prosinca 1918. i 8. listopada 1991. priznato u staž osiguranja u dvostrukom trajanju i mirovina priznata prema Zakonu o pravima bivših političkih zatvorenika (Narodne novine, br. 34/95,164/98 i 109/01);
- pripadnici bivše JNA – osobe i članovi njihovih obitelji koje su ostvarile pravo na mirovinu u Zajednici vojnih osiguranika u Beogradu koja je obustavila isplatu mirovine, a R Hrvatska je prema Zakonu o ostvarivanju prava iz mirovinskog i invalidskog osiguranja pripadnika bivše JNA (Narodne novine, br. 96/93) preuzela isplatu tih mirovina;
- redoviti članovi HAZU - osobe koje su redoviti članovi Hrvatske akademije znanosti i umjetnosti, kojima se mirovina određivala, odnosno određuje uz dodatak, prema članku 20. Zakona o Hrvatskoj akademiji znanosti i umjetnosti (Narodne novine, broj 34/91, 43/96, 150/02 i 65/09);
- korisnici mirovina bivši članovi Izvršnog vijeća Sabora, Saveznoga izvršnog vijeća i administrativno umirovljeni javni službenici - osobe koje su prema propisima o mirovinskom i invalidskom osiguranju, važećima do 31. prosinca 1998. i na temelju odluke tadašnjeg SIVa ili RIV-a ostvarile pravo na mirovinu pod povoljnijim uvjetima i/ili im je mirovina određena na povoljniji način od ostalih osiguranika.
- članovi posade broda u međunarodnoj i nacionalnoj plovidbi i članovi njihove obitelji, koji pravo ostvaruju prema Pomorskom zakoniku (Narodne novine, broj 181/04, 76/07, 146/08, 61/11, 56/13, 26/15 i 17/19).

- profesionalni vatrogasci-osobe koje pravo na mirovnu ostvaruju prema Zakonu o vatrogastvu koji je na snazi od 1. siječnja 2020.

Hrvatska vojska, v. pod Hrvatska vojska
Hrvatski branitelji, v. pod Hrvatski branitelji
Hrvatsko vijeće obrane, v. pod Hrvatsko vijeće obrane

Minimalna mirovina
Minimalna mirovina je mirovina ostvarena prema propisima koji su važili do 31. prosinca 1998. Minimalna mirovina određivala se kada je mirovina određena prema općim propisima o mirovinskom i invalidskom osiguranju iznosila manje od svote određene za minimalnu mirovinu.

Nacionalna naknada za starije osobe
Zakonom o nacionalnoj naknadi za starije osobe osiguravaju se novčana primanja za hrvatske državljane starije od 65 godina života. Pravo na nacionalnu naknadu za starije osobe može ostvariti hrvatski državljanin koji je navršio 65 godina života s prebivalištem na području Republike Hrvatske u neprekidnom trajanju od 10 godina neposredno prije podnošenja zahtjeva za ostvarivanje prava.
Uz navedeni uvjet, podnositelj zahtjeva mora ispuniti i sljedeće uvjete:
- da nije korisnik mirovine niti osiguranik u obveznom mirovinskom osiguranju
- da njegov prihod i/ili prihod članova njegovoga kućanstva ostvaren u prethodnoj kalendarskoj godini po članu kućanstva mjesečno ne prelazi dvostruki iznos nacionalne naknade za starije osobe (300,00 eura)
- da nije korisnik prava na zajamčenu minimalnu naknadu prema propisima o socijalnoj skrbi
- da mu nije priznato pravo na uslugu smještaja prema propisima o socijalnoj skrbi
- da nije sklopio ugovor o dosmrtnom uzdržavanju ili ugovor o doživotnom uzdržavanju kao primatelj uzdržavanja, osim u slučaju pokretanja postupka za raskid, utvrđenje ništetnosti ili poništenja ugovora.

Iznimno, korisnik prava na mirovinu i korisnik prava na zajamčenu minimalnu naknadu može ostvariti pravo na nacionalnu naknadu za starije osobe pod uvjetom da se na zahtjev korisnika obustavi isplata mirovine odnosno da se utvrdi prestanak prava na zajamčenu minimalnu naknadu.

Najniža mirovina
Osiguraniku koji ostvaruje mirovinu samo prema ZOMO-u, a mirovina određena na osnovi navršenog mirovinskog staža i ostvarenih plaća je manja od najniže mirovine, određuje se po službenoj dužnosti najniža mirovina.
Najniža mirovina određuje se za svaku godinu mirovinskog staža u visini 103% aktualne vrijednosti mirovine na dan određivanja mirovine. Najniža mirovina određuje se uz primjenu polaznog faktora i mirovinskog faktora.

Najviša mirovina
Prema Zakonu o najvišoj mirovini, najviša mirovina izračunava se tako da se ukupni mirovinski staž osiguranika iskazan u obliku decimalnog broja pomnoži s 3,8 vrijednosnih bodova i polaznim faktorom te se tako izračunati osobni bodovi pomnože s mirovinskim faktorom i aktualnom vrijednošću mirovine. U slučaju kada svota mirovine, izračunata prema odredbama ZOMO-a, prelazi svotu određenu prema spomenutom Zakonu, određuje se svota najviše mirovine.
Najviša mirovina za branitelje iz Domovinskog rada i zastupnike u Hrvatskom saboru određuje se u visini dvije svote najviše mirovine za 40 godina mirovinskog staža. Zastupnicima koji su obnašali zastupničku dužnost u VI. ili nekom ranijem sazivu Hrvatskog sabora mirovina se limitira prema Zakonu o dopunama Zakona o najvišoj mirovini. Na zastupnike VII. saziva Hrvatskog sabora, koji obnašaju zastupničku dužnost u prvom mandatu, u cijelosti se primjenjuju odredbe ZOMO-a, a limit je 3,8 vrijednosnih bodova.

Osiguranici
Radnici kod pravnih osoba - osobe koje u radnom odnosu obavljaju određene poslove za poslodavca-pravnu osobu i s njima, prema posebnim propisima, izjednačene osobe (radnici na bolovanju, zaposleni u Hrvatskoj vojsci, detaširani radnici, osobe na profesionalnoj rehabilitaciji, nezaposleni s pravom na mirovinsko osiguranje i dr.), osobe izabrane ili imenovane na određene dužnosti u tijelima vlasti, volonteri i dr.

Obrtnici - osobe koje obavljaju jednu ili više dopuštenih gospodarskih djelatnosti u svoje ime i za svoj račun i pri tome se mogu koristiti radom drugih osoba, a koje su upisane u obrtni registar (obrtnici i trgovci pojedinci), članovi uprave i izvršni direktori trgovačkih društava te upravitelji zadruge.

Osiguranici zaposleni u međunarodnim organizacijama u inozemstvu i hrvatski državljani zaposleni na teritoriju RH kod poslodavaca sa sjedištem u inozemstvu - osobe zaposlene u inozemstvu, u međunarodnim organizacijama I kod stranih poslodavaca ako nisu obvezno osigurane prema inozemnim propisima na koje se odnosi međunarodni ugovor o socijalnom osiguranju ili ako nisu obvezno osigurane prema uredbama Europske unije o koordinaciji sustava socijalne sigurnosti. Na osobni zahtjev obvezno se osiguravaju osobe zaposlene u institucijama Europske unije ako nisu obvezno osigurane prema propisima Europske unije. Obvezno se osiguravaju i osobe zaposlene na području Republike Hrvatske kod poslodavaca sa sjedištem u inozemstvu, koji nemaju registriranu podružnicu u Republici Hrvatskoj.

Obiteljska mirovina
Članovi obitelji umrlog osiguranika imaju pravo na obiteljsku mirovinu ako je osiguranik nakon kojeg ostvaruju pravo na mirovinu:
- navršio najmanje 5 godina staža osiguranja ili najmanje 10 godina mirovinskog staža (radnog i posebnog staža, npr. u domobranima)
- ispunjavao uvjete dužine mirovinskog staža za stjecanje prava na invalidsku mirovinu
- bio korisnik starosne, prijevremene starosne ili invalidske mirovine
- bio korisnik prava na profesionalnu rehabilitaciju.

Ako je smrt osiguranika ili osigurane osobe nastala zbog ozljede na radu ili profesionalne bolesti, članovi obitelji imaju pravo na obiteljsku mirovinu bez obzira na dužinu mirovinskog staža osiguranika.

Članovi obitelji koji mogu ostvariti pravo na obiteljsku mirovinu su:

- udovica / udovac/ izvanbračni drug/ životni partner/ neformalni životni partner / razvedeni bračni drug s pravom na uzdržavanje
- djeca
- roditelji, očuh, maćeha, životni partner roditelja i posvojitelj osiguranika koje je osiguranik ili korisnik prava uzdržavao
- pastorčad koju je osiguranik uzdržavao
- unučad, djeca bez roditelja-braća, sestre i druga djeca koju je osiguranik uzdržavao ako su bez oba roditelja ili ako imaju jednog ili oba roditelja kod kojih postoji potpuni gubitak radne sposobnosti prema ZOMO-u
- dijete nad kojim je osiguranik ostvarivao partnersku skrb
- dijete preminulog životnog partnera kojeg je osiguranik uzdržavao u skladu sa ZOMO-om i propisima o životnom partnerstvu osoba istog spola.

Novi model obiteljskih mirovina od 1. siječnja 2023.

Omogućeno je članu obitelji (bračnom/izvanbračnom drugu/razvedenom bračnom drugu s dosuđenim pravom na uzdržavanje/životnom partneru ili neformalnom životnom partneru), uz korištenje starosne, prijevremene starosne ili invalidske mirovine, korištenje i dijela obiteljske mirovine.

Za korištenje dijela obiteljske mirovine moraju biti ispunjeni sljedeći uvjeti:

- navršenih 65 godina života
- udovica/udovac je jedini korisnik obiteljske mirovine (uz iznimku da se isplata dijela obiteljske mirovine može odrediti onom članu obitelji koji koristi obiteljsku mirovinu uz druge članove obitelji kojima je utvrđen potpuni gubitak radne sposobnosti ili opća nesposobnost za rad ili uz dijete kojem je priznat status osobe s invaliditetom)
- ako ukupna svota mirovina iz obveznog mirovinskog osiguranja u Republici Hrvatskoj (I. i II. stup) ne prelazi iznos od 80 aktualnih vrijednosti mirovine (80 x AVM koji od 1. siječnja 2024. iznosi 12,26 EUR = 980,80 eura).

Dio obiteljske mirovine određuje se u visini od 27% od obiteljske mirovine za jednog člana obitelji.

Osnovna mirovina

Osiguraniku obvezno osiguranom u obveznom mirovinskom osiguranju na temelju individualne kapitalizirane štednje, koji se svojoj izjavom Središnjem registru osiguranika u postupku ostvarivanja prava na starosnu ili prijevremenu starosnu mirovinu opredijelio za ostvarivanje prava na mirovinu i iz obveznog mirovinskog osiguranja individualne kapitalizirane štednje, a koji je ostvario staž osiguranja u razdoblju do početka primjene obveznog mirovinskog osiguranja na temelju individualne kapitalizirane štednje, starosna mirovina i prijevremena starosna mirovina iz obveznog mirovinskog osiguranja generacijske solidarnosti određuje se na način da se dio mirovine koji mu pripada za mirovinski staž navršen do toga dana određuje kao da je osiguranik bio osiguran samo u obveznom mirovinskom osiguranju na temelju generacijske solidarnosti, a dio miroivne koji mu pripada za mirovinski staž od toga dana određuje se kao osnovna mirovina.

Osiguraniku osiguranom u obveznom mirovinskom osiguranju na temelju individualne kapitalizirane štednje koji nije ostvario staž osiguranja u razdoblju do početka primjene obveznog mirovinskog osiguranja na temelju individualne kapitalizirane štednje, a koji se svojom izjavom Središnjem registru osiguranika u postupku ostvarivanja prava na starosnu ili prijevremenu starosnu mirovinu opredijelio za ostvarivanje prava na mirovinu i iz obveznog mirovinskog osiguranja individualne kapitalizirane štednje, starosna i prijevremena starosna mirovina iz obveznog mirovinskog osiguranja generacijske solidarnosti određuje se kao osnovna mirovina.

Članu obitelji osiguranika osiguranog u obveznom mirovinskom osiguranju na temelju individualne kapitalizirane štednje, čija su sredstva s osobnog računa naslijeđena, obiteljska mirovina na koju ima pravo iz obveznog mirovinskog osiguranja na temelju generacijske solidarnosti određuje se tako da se dio mirovine koji mu pripada za mirovinski staž ostvaren od početka primjene obveznog mirovinskog osiguranja na temelju individualne kapitalizirane štednje određuje kao osnovna mirovina.

Osiguraniku mlađem od 55 godina života ili osiguranom kraće od 10 godina u obveznom mirovinskom osiguranju na temelju individualne kapitalizirane štednje, kod kojeg je nastao potpuni gubitak radne sposobnosti, određuje se invalidska mirovina kao da je osiguranik bio osiguran samo u obveznom mirovinskom osiguranju na temelju generacijske solidarnosti.

Osiguraniku osiguranom u obveznom mirovinskom osiguranju na temelju individualne kapitalizirane štednje starosna mirovina i prijevremena starosna mirovina, invalidska mirovina zbog opće nesposobnosti za rad, invalidska mirovina zbog potpunog gubitka radne sposobnosti odnosno obiteljska mirovina nakon smrti osiguranika ostvarena pod povoljnijim uvjetima od uvjeta utvrđenih ZOMO-om određuje se kao da je osiguranik bio osiguran samo u obveznom mirovinskom osiguranju na temelju generacijske solidarnosti.

Članovima obitelji umrlog osiguranika mlađeg od 55 godina života ili osiguranog kraće od 10 godina u obveznom mirovinskom osiguranju na temelju individualne kapitalizirane štednje određuje se obiteljska mirovina za ukupni mirovinski staž umrlog osiguranika kao da je osiguranik bio osiguran samo u obveznom mirovinskom osiguranju na temelju generacijske solidarnosti.

Osobni bodovi za osnovnu mirovinu određuju se tako da se osobni bodovi određeni na temelju mirovinskog staža navršenog od početka osiguranja u obveznom mirovinskom osiguranju na temelju individualne kapitalizirane štednje pomnože s faktorom osnovne mirovine (utvrđuje ga Upravno vijeće HZMO-a; faktor osnovne mirovine od 1. siječnja 2024. iznosi 0,75) određenim za kalendarsku godinu u kojoj osiguranik stječe pravo na mirovinu.

Faktor osnovne mirovine određuje se 1. siječnja svake godine u visini prosjeka udjela stope doprinosa za obvezno mirovinsko osiguranje na temelju generacijske solidarnosti, propisane za osiguranike osigurane u oba obvezna mirovinska osiguranja, u ukupnoj stopi doprinosa za mirovinsko osiguranje u razdoblju od 1. siječnja 2002. do godine u kojoj osiguranik stječe pravo

na mirovinu.
Faktor osnovne mirovine primjenjuje se i na najnižu i najvišu mirovinu određenu na temelju mirovinskog staža navršenog od početka osiguranja u obveznom mirovinskom osiguranju na temelju individualne kapitalizirane štednje, a na temelju mirovinskog staža ostvarenog do toga dana najniža i najviša mirovina prema Zakonu o najvišoj mirovini (Narodne novine, br. 162/98 i 82/01) određuju se kao da je osiguranik bio osiguran samo u obveznom mirovinskom osiguranju na temelju generacijske solidarnosti.

Poljoprivrednici - osobe koje obavljaju poljoprivrednu i šumarsku djelatnost kao jedino ili glavno zanimanje, a upisane su u upisnik obiteljskih poljoprivrednih gospodarstava, odnosno u upisnik šumoposjednika u svojstvu nositelja ili člana obiteljskog poljoprivrednog gospodarstva.

Profesionalni vatrogasci
Zakonom o vatrogastvu propisana su prava iz mirovinskog osiguranja profesionalnih vatrogasaca.
Profesionalni vatrogasac je prema navedenom Zakonu fizička osoba zaposlena, odnosno raspoređena na radno mjesto na temelju ustroja u javnoj vatrogasnoj postrojbi, profesionalnoj vatrogasnoj postrojbi u gospodarstvu, dobrovoljnom vatrogasnom društvu, vatrogasnoj zajednici općine, grada, područja, županije, Grada Zagreba, Hrvatskoj vatrogasnoj zajednici ili drugoj pravnoj osobi, a udovoljava uvjetima ovog Zakona i propisa donesenih na temelju Zakona za obavljanje poslova profesionalnog vatrogasca.
Pravo na starosnu mirovinu profesionalni vatrogasac stječe prema članku 33., odnosno 180. ZOMO-a uz sniženje starosne granice prema članku 181. ZOMO-a i članku 27. Zakona o stažu osiguranja s povećanim trajanjem.
Osiguranik – profesionalni vatrogasac pravo na starosnu mirovinu može ostvariti na temelju rješenja glavnog vatrogasnog zapovjednika o prestanku službe zbog potrebe službe, bez obzira na godine života ako je navršio mirovinski staž od najmanje 30 godina, od toga 20 godina mirovinskog staža na dužnostima odnosno na poslovima profesionalnog vatrogasca na kojima se staž osiguranja računa s povećanim trajanjem prema odredbama Zakona o vatrogastvu.
Pravo na prijevremenu starosnu mirovinu profesionalni vatrogasac stječe prema članku 34., odnosno 182. ZOMO-a.
Ovim Zakonom propisano je određivanje starosne i prijevremene starosne mirovine za:

a) osiguranika - profesionalnog vatrogasca koji je proveo najmanje 20 godina staža osiguranja u efektivnom trajanju u svojstvu profesionalnog vatrogasca kojemu se staž osiguranja računa s povećanim trajanjem, a u mirovinu ide s radnog mjesta profesionalnog vatrogasca

b) osobe koje u trenutku ostvarivanja prava na mirovinu nisu profesionalni vatrogasci, već u mirovinu odlaze s nekog drugog radnog mjesta, ako su u svojstvu profesionalnog vatrogasca kojemu se staž osiguranja računa s povećanim trajanjem ostvarili najmanje 30 godina staža osiguranja u efektivnom trajanju.

Produženo osiguranje
Produženo osiguranje je dobrovoljno osiguranje, a pravo na to osiguranje imaju osobe kojima je prestalo obvezno mirovinsko osiguranje i koje su podnijele prijavu na produženo osiguranje najkasnije u roku od dvanaest mjeseci od prestanka obveznog osiguranja.
Na produženo osiguranje može se osigurati za vrijeme: neplaćenog dopusta, mirovanja radnog odnosa dok dijete ne navrši tri godine života, stručnog usavršavanja ili specijalizacije nakon prestanka ugovora o radu, odnosno obavljanja djelatnosti, nezaposlenosti nakon prestanka osiguranja, privremenog ili sezonskog prekida obavljanja djelatnosti, zaposlenja u inozemstvu u međunarodnim i drugim organizacijama na osnovi međunarodnih ugovora o socijalnom osiguranju, odnosno kod stranog poslodavca, ako za to vrijeme osoba nije obvezno osigurana u Republici Hrvatskoj, odnosno ako uredbama Europske unije o koordinaciji sustava socijalne sigurnosti ili međunarodnim ugovorom o socijalnom osiguranju nije drukčije određeno, zatim za vrijema boravka u inozemstvu kao bračni drug osiguranika na radu u inozemstvu te nezaposlenosti osiguranika - člana posade broda nakon prestanka ugovora o radu na određeno vrijeme.
Na produženo osiguranje može se osigurati i osoba koja ima prebivalište na području Republike Hrvatske za vrijeme nezaposlenosti, nakon prestanka obveznog mirovinskog osiguranja u državi članici Europske unije ili u državi s kojom je sklopljen međunarodni ugovor o socijalnom osiguranju, neovisno o tome je li prije obveznog osiguranja u inozemstvu bila osigurana u Republici Hrvatskoj.
Na produženo osiguranje osigurava se osoba nakon prestanka ugovora o radu na određeno vrijeme za stalne sezonske poslove, bračni drug, odnosno životni partner osiguranika - profesionalnog ugovornog diplomata za vrijeme boravka u inozemstvu. Pravo na produženo osiguranje prestaje i prije prestanka navedenih okolnosti ako dospjeli doprinosi nisu uplaćeni u roku od tri mjeseca od dana dospijeća.

Kazališni umjetnici
Zakonom o kazalištima propisan je način ostvarivanja prava na starosnu mirovinu kazališnih umjetnika.
Kazališni umjetnici koji pravo na starosnu mirovnu ostvaruju prema uvjetima koje propisuje ZOK su osiguranici-baletni i plesni kazališni umjetnici zaposleni u izvođačkom dijelu ansambla i plesači-pjevači Ansambla Lado zaposleni u izvođačkom dijelu ansambla.
Pravo na starosnu mirovinu osiguranici-baletni i plesni kazališni umjetnici zaposleni u izvođačkom dijelu ansambla stječu bez obzira na godine života, kada navrše mirovinski staž od najmanje 40 godina, uključujući staž s povećanim trajanjem od čega najmanje 20 godina stvarno provedenih na obavljanju poslova zanimanja iz članka 24. stavak 1. točke 1. Zakona o stažu osiguranja s povećanim trajanjem (plesača klasičnog baleta i plesača suvremenog plesa)
Plesači-pjevači Ansambla Lado zaposleni u izvođačkom dijelu ansambla stječu pravo na starosnu mirovinu bez obzira na godine života kada navrše mirovinski staž od najmanje 45 godina, uključujući staž osiguranja s povećanim trajanjem od čega najmanje 25 godina stvarno provedenih na obavljanju poslova iz članka 24. stavka 1. točke 3. Zakona o stažu osiguranja s povećanim trajanjem

(plesač-pjevač narodnih plesova Ansambla Lado).
Pravo na starosnu mirovinu prema uvjetima koje propisuje ZOK mogu ostvariti samo baletni i plesni umjetnici zaposleni u izvođačkom dijelu ansambla i plesači-pjevači Ansambla Lado zaposleni u izvođačkom dijelu ansambla, ako im je posljednje osiguranje upravo na tim poslovima na kojima se staž osiguranja računa s povećanim trajanjem (članak 43. stavak 2. i 62 stavak 2. ZOK-a).

Radnici kod fizičkih osoba - osobe koje u radnom odnosu obavljaju određene poslove za poslodavca-fizičku osobu.

Samostalne profesionalne djelatnosti - osobe koje u skladu s posebnim propisima obavljaju samostalnu profesionalnu djelatnost, kao što su odvjetnici, privatni zdravstveni radnici, umjetnici, novinari, odgajatelji, lektori i prevoditelji, primalje, predstavnici obiteljskog doma, fizička osoba koja samostalno kao profesionalnu djelatnost obavlja poslove savjetovališta i usluga pomoći i njege u kući i drugi.

HRVATSKI ZAVOD ZA MIROVINSKO OSIGURANJE
Središnja služba
A. Mihanovića 3
10000 Zagreb
Hrvatska

mirovinsko.hr