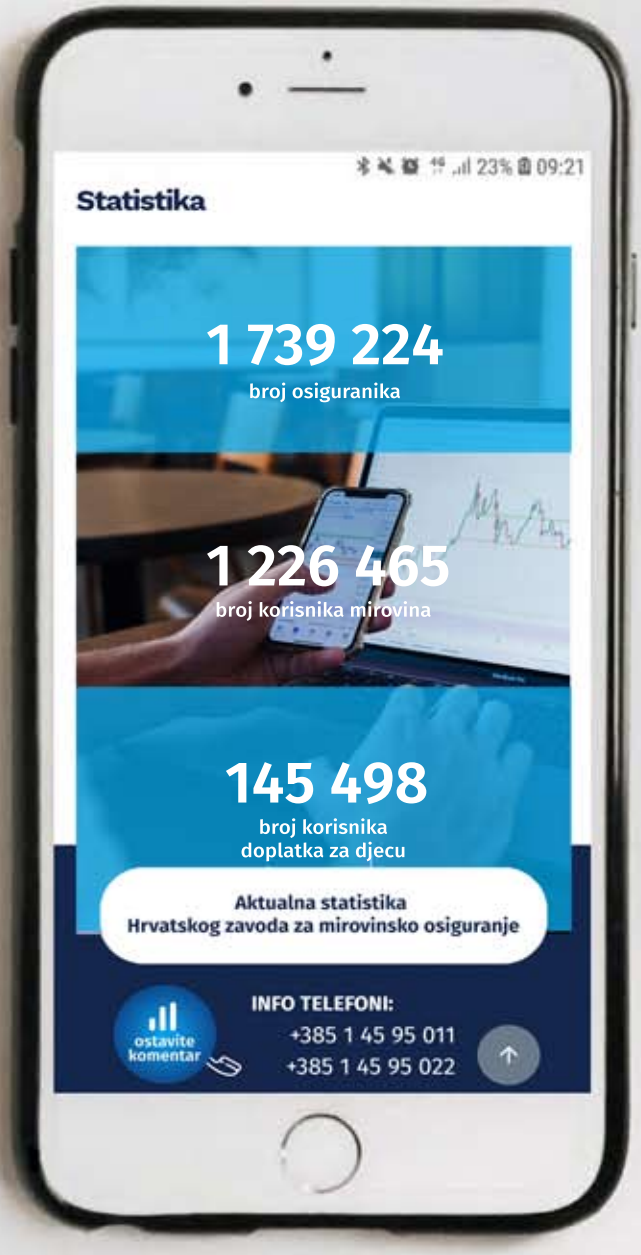

ISSN 1847-6910

BROJ 6/2024
srpanj 2024.

Statističke informacije Hrvatskog zavoda za mirovinsko osiguranje

mirovinsko.hr

hzmo HRVATSKI ZAVOD ZA MIROVINSKO OSIGURANJE

NAKLADNIK
HRVATSKI ZAVOD ZA MIROVINSKO OSIGURANJE
Središnja služba
A. Mihanovića 3, 10000 Zagreb

Za nakladnika
Ivan Serdar, ravnatelj Zavoda

Glavni urednik
Goran Krstičević

Redakcija
Tomislav Oštarić, Josipa Perica, Alen Bučić, Snježana Ožegović, Maja Čakarun, Anđelka Zrinušić

Lektorica
Davorka Harasim

Adresa Uredništva
Redakcija Statističkih informacija Hrvatskog zavoda za mirovinsko osiguranje
A. Mihanovića 3, 10000 Zagreb
telefon: 01/4925-585, telefaks: 01/4595-168
elektronička pošta: urednistvo@mirovinsko.hr
www.mirovinsko.hr

Statističke informacije Hrvatskog zavoda za mirovinsko osiguranje objavljuju se mjesečno u digitalnom obliku na internetskoj stranici Zavoda.
Molimo korisnike da pri korištenju podataka navedu izvor.

ISSN 1847-6910
Ključni naslov: Statističke informacije Hrvatskog zavoda za mirovinsko osiguranje (Online)

Zagreb, srpanj 2024.

SADRŽAJ

predgovor ..... X.

I. OSIGURANICI U SUSTAVU GENERACIJSKE SOLIDARNOSTI
Tablica 1. Osiguranici prema godinama i kategorijama osiguranja 1
Tablica 2. Osiguranici prema kategorijama osiguranja i spolu 2
Tablica 2a. Osiguranici prema kategorijama osiguranja i usporednim mjesecima 3
Tablica 3. Osiguranici prema kategorijama osiguranja i godinama života 4
Tablica 4. Osiguranici prema djelatnostima i spolu 5
Tablica 4. - analitika Osiguranici prema djelatnostima i spolu prema Nacionalnoj klasifikaciji djelatnosti - NKD 2007. 6
Tablica 4a. Osiguranici prema djelatnostima i usporednim mjesecima 8
Tablica 4b. Osiguranici prema dobnim skupinama i djelatnostima 9
Tablica 5. Osiguranici prema područnim službama i područnim uredima te kategorijama osiguranja 12
Tablica 6. Osiguranici prema županijama i kategorijama osiguranja 13
Tablica 6a. Osiguranici prema županijama i spolu 14
Tablica 6b. Osiguranici prema županijama i djelatnostima 15
Tablica 7. Kretanje broja osiguranika prema godinama i mjesecima 18
Tablica 7a. Osiguranici prema dobnim skupinama i spolu 20
Tablica 7b. Korisnici starosnih, prijevremenih starosnih i obiteljskih mirovina ostvarenih prema ZOMO-u, DVO-u i ZOHBDR-u koji rade do polovice punog radnog vremena i primaju mirovinu prema djelatnostima i spolu 21
Tablica 7c. Korisnici starosnih, prijevremenih starosnih i obiteljskih mirovina ostvarenih prema ZOMO-u, DVO-u i ZOHBDR-u koji rade do polovice punog radnog vremena i primaju mirovinu prema županijama i spolu 21
Tablica 7.-NRV-zanimanja Korisnici starosnih, prijevremenih starosnih i obiteljskih mirovina ostvarenih prema ZOMO-u, DVO-u i ZOHBDR-u koji rade do polovice punog radnog vremena i primaju mirovinu prema zanimanjima i spolu 23
Tablica 7.-NRV Korisnici starosnih, prijevremenih starosnih i obiteljskih mirovina ostvarenih prema ZOMO-u, DVO-u i ZOHBDR-u koji rade do polovice punog radnog vremena i primaju mirovinu prema kategorijama osiguranja i spolu 24
Korisnici starosnih, prijevremenih starosnih i obiteljskih mirovina ostvarenih prema ZOMO-u, DVO-u i ZOHBDR-u koji rade do polovice punog radnog vremena i primaju mirovinu prema djelatnostima-stanje na dan 28
Korisnici starosnih, prijevremenih starosnih i obiteljskih mirovina ostvarenih prema ZOMO-u, te prema DVO-u i ZOHBDR-u koji rade do polovice punog radnog vremena i primaju mirovinu 29
Tablica 7d. Osiguranici do dobi od 30 godina za koje je poslodavac oslobođen plaćanja doprinosa na plaću do pet godina prema djelatnostima i spolu 30
Tablica 7e. Osiguranici do dobi od 30 godina za koje je poslodavac oslobođen plaćanja doprinosa na plaću do pet godina prema županijama i spolu 30
Tablica 7.- poticaj Osiguranici do dobi od 30 godina za koje je poslodavac oslobođen plaćanja doprinosa na plaću do pet godina 32
Tablica 7f. Osiguranici prema sklopljenim ugovorima o radu na određeno/neodređeno vrijeme 36
Tablica 7f.-županije Osiguranici prema sklopljenim ugovorima o radu na određeno/neodređeno vrijeme te županijama i spolu 40
Tablica 7g. Osiguranici prema prijavama/prvim prijavama/odjavama 42

II. KORISNICI MIROVINA
Tablica 8. Korisnici mirovina prema godinama i kategorijama osiguranja 47
Tablica 9. Korisnici mirovina koji su pravo na mirovinu ostvarili prema Zakonu o mirovinskom osiguranju 48
Tablica 9a. Korisnici mirovina prema bivšim fondovima osiguranja i vrstama mirovine 48
Tablica 9b. Korisnici kojima su mirovine priznate i/ili određene prema posebnim propisima 49
Tablica 9c. Korisnici mirovina koji su pravo na mirovinu ostvarili prema Zakonu o mirovinskom osiguranju – bez međunarodnih ugovora 50
Tablica 9d. Korisnici starosne i prijevremene starosne mirovine prema godinama koji su pravo na mirovinu ostvarili prema Zakonu o mirovinskom osiguranju 51
Tablica 10. Korisnici mirovina prema vrstama i svotama mirovina - ZOMO 53
Tablica 10.-BMU Korisnici mirovina prema vrstama i svotama mirovina – ZOMO bez međunarodnih ugovora 53
Tablica 10a. Korisnici mirovina prema vrstama i svotama mirovina koji su pravo na mirovinu ostvarili do 31. prosinca 1998. 54
Tablica 10a. -BMU Korisnici mirovina prema vrstama i svotama mirovina koji su pravo na mirovinu ostvarili do 31. prosinca 1998., bez međunarodnih ugovora 54

Tablica 10b. Korisnici mirovina prema vrstama i svotama mirovina koji su pravo na mirovinu ostvarili od 1. siječnja 1999. 55
Tablica 10b. -BMU Korisnici mirovina prema vrstama i svotama mirovina koji su pravo na mirovinu ostvarili od 1. siječnja 1999., bez međunarodnih ugovora 55
Tablica 10 - 1sm. Korisnici starosne mirovine koji su pravo na mirovinu ostvarili prema Zakonu o mirovinskom osiguranju- bez međunarodnih ugovora 57
Tablica 10 – 1. članak 35. Korisnici starosne mirovine za dugogodišnjeg osiguranika – članak 35. koji su pravo na mirovinu ostvarili prema Zakonu o mirovinskom osiguranju- bez međunarodnih ugovora 58
Tablica 10 – 1. članak 58. Korisnici starosne mirovine prevedene iz invalidske- članak 58. koji su pravo na mirovinu ostvarili prema Zakonu o mirovinskom osiguranju- bez međunarodnih ugovora 59
Tablica 10 – 1psm. Korisnici prijevremene starosne mirovine koji su pravo na mirovinu ostvarili prema Zakonu o mirovinskom osiguranju- bez međunarodnih ugovora 60
Tablica 10 – 1. članak 36. Korisnici prijevremene starosne mirovine zbog stečaja poslodavca – članak 36. koji su pravo na mirovinu ostvarili prema Zakonu o mirovinskom osiguranju- bez međunarodnih ugovora 61
Tablica 10 - 1s. Korisnici sveukupno starosne mirovine koji su pravo na mirovinu ostvarili prema Zakonu o mirovinskom osiguranju- bez međunarodnih ugovora 62
Tablica 10 – 1i. Korisnici invalidske mirovine koji su pravo na mirovinu ostvarili prema Zakonu o mirovinskom osiguranju- bez međunarodnih ugovora 63
Tablica 10 – 1o. Korisnici obiteljske mirovine koji su pravo na mirovinu ostvarili prema Zakonu o mirovinskom osiguranju- bez međunarodnih ugovora 64
Tablica 10 – 1u. Korisnici mirovina prema spolu koji su pravo na mirovinu ostvarili prema Zakonu o mirovinskom osiguranju- bez međunarodnih ugovora 65
Tablica 10. - MU. Korisnici koji su pravo na mirovinu ostvarili prema Zakonu o mirovinskom osiguranju i prema međunarodnim ugovorima 66
Tablica 10a. -MU Korisnici mirovina prema vrstama i svotama mirovina - ZOMO i prema međunarodnim ugovorima 66
Tablica 10. R. Korisnici mirovina prema vrstama i svotama mirovina - ZOMO-RADNICI 67
Tablica 10. R. –BMU Korisnici mirovina prema vrstama i svotama mirovina - ZOMO RADNICI, bez međunarodnih ugovora 67
Tablica 10. O. Korisnici mirovina prema vrstama i svotama mirovina - ZOMO-OBRTNICI 68
Tablica 10. O. –BMU Korisnici mirovina prema vrstama i svotama mirovina - ZOMO OBRTNICI, bez međunarodnih ugovora 68
Tablica 10. P. Korisnici mirovina prema vrstama i svotama mirovina - ZOMO POLJOPRIVREDNICI 69
Tablica 10. P. –BMU Korisnici mirovina prema vrstama i svotama mirovina - ZOMO POLJOPRIVREDNICI, bez međunarodnih ugovora 69
Tablica 10c. Korisnici mirovina prema vrstama i svotama mirovina koji su pravo na mirovinu ostvarili prema Zakonu o pravima DVO 71
Tablica 10d. Korisnici mirovina prema vrstama i svotama mirovina koji su pravo na mirovinu ostvarili prema ZOHBDR-u 72
Tablica 10e. Korisnici mirovina prema vrstama i svotama mirovina ostvarenih prema Ugovoru između Republike Hrvatske i Bosne i Hercegovine o suradnji na području prava stradalnika rata u Bosni i Hercegovini koji su bili pripadnici HVO-a i članova njihovih obitelji – HVO - glava IX. ZOHBDR iz 2017. 73
Tablica 10f. Korisnici mirovina – sudionici NOR-a - prema svotama mirovina 74
Tablica 10g. Korisnici mirovina – pripadnici Hrvatske domovinske vojske od 1941. do 1945. - prema svotama mirovina 74
Tablica 10h. Korisnici mirovina – bivši politički zatvorenici - prema svotama mirovina 76
Tablica 10i. Korisnici mirovina – pripadnici bivše JNA - prema svotama mirovina 76
Tablica 10j. Korisnici mirovina – pripadnici bivše JNA - članak 185. ZOMO - prema svotama mirovina 77
Tablica 10k. Korisnici mirovina – mirovine priznate prema općim propisima, a određene prema ZOHBDR-u iz 2017.- prema svotama mirovina 77
Tablica 10l. Korisnici mirovina – članovi Izvršnog vijeća Sabora, Saveznog izvršnog vijeća i administrativno umirovljeni javni službenici - prema svotama mirovina 79
Tablica 10m. Korisnici mirovina – bivši službenici u saveznim tijelima bivše SFRJ- članak 38. ZOMO - prema svotama mirovina 79
Tablica 10n. Korisnici mirovina – zastupnici u Hrvatskom saboru, članovi Vlade, suci Ustavnog suda i glavni državni revizor - prema svotama mirovina 80
Tablica 10o. Korisnici mirovina – osiguranici-članovi posade broda u međunarodnoj plovidbi i nacionalnoj plovidbi - prema svotama mirovina 80
Tablica 10p. Korisnici mirovina – radnici u Istarskim ugljenokopima „Tupljak“ d.d. Labin - prema svotama mirovina 82
Tablica 10r. Korisnici mirovina – radnici profesionalno izloženi azbestu - prema svotama mirovina 82
Tablica 10s. Korisnici mirovina – redoviti članovi Hrvatske akademije znanosti i umjetnosti- HAZU - prema svotama mirovina 83

Tablica 10bl. Korisnici mirovina – koji pravo na mirovinu ostvaruju prema Zakonu o kazalištima - prema svotama mirovina 83
Tablica 10t. Korisnici mirovina – radnici na poslovima ovlaštenih službenih osoba u tijelima unutarnjih poslova i pravosuđa, kao i na poslovima razminiranja - prema svotama mirovina 84
Tablica 10t.1 Korisnici mirovina – radnici na poslovima ovlaštenih službenih osoba u tijelima unutarnjih poslova i pravosuđa, kojima je pravo na mirovinu priznato prema propisima koji su bili na snazi do stupanja na snagu Zakona o pravima DVO, PS i OSO 84
Tablica 10t.2 Korisnici mirovina – radnici na poslovima policijskih službenika, ovlaštenih službenih osoba pravosuđa i službene osobe s posebnim dužnostima i ovlastima u sigurnosno obavještajnom sustavu RH koji su pravo na mirovinu ostvarili prema Zakonu o pravima DVO, PS i OSO 85
Tablica 10t.3 Korisnici mirovina – radnici na poslovima razminiranja 85
Tablica 10v. Korisnici mirovina – prema Zakonu o vatrogastvu- vatrogasci- prema svotama mirovina 85
Tablica 10.- svi SM Korisnici starosne mirovine koji su pravo na mirovinu ostvarili prema zakonima o mirovinskom osiguranju – bez međunarodnih ugovora 87
Tablica 10.- svi članak 35. Korisnici starosne mirovine za dugogodišnjeg osiguranika – članak 35. koji su pravo na mirovinu ostvarili prema zakonima o mirovinskom osiguranju – bez međunarodnih ugovora 88
Tablica 10.- svi članak 58. Korisnici starosne mirovine prevedene iz invalidske – članak 58. koji su pravo na mirovinu ostvarili prema zakonima o mirovinskom osiguranju – bez međunarodnih ugovora 89
Tablica 10.- svi PSM Korisnici prijevremene starosne mirovine koji su pravo na mirovinu ostvarili prema zakonima o mirovinskom osiguranju – bez međunarodnih ugovora 90
Tablica 10.- svi članak 36. Korisnici prijevremene starosne mirovine zbog stečaja poslodavca – članak 36. koji su pravo na mirovinu ostvarili prema zakonima o mirovinskom osiguranju – bez međunarodnih ugovora 91
Tablica 10.- svi sveukupno starosna mirovina Sveukupno korisnici starosne mirovine koji su pravo na mirovinu ostvarili prema zakonima o mirovinskom osiguranju – bez međunarodnih ugovora 92
Tablica 10.- svi INV Korisnici invalidske mirovine koji su pravo na mirovinu ostvarili prema zakonima o mirovinskom osiguranju – bez međunarodnih ugovora 93
Tablica 10.- svi OBT Korisnici obiteljske mirovine koji su pravo na mirovinu ostvarili prema zakonima o mirovinskom osiguranju – bez međunarodnih ugovora 94
Tablica 10.- sveukupno Sveukupno korisnici mirovine koji su pravo na mirovinu ostvarili prema zakonima o mirovinskom osiguranju – bez međunarodnih ugovora 95
Tablica 10.- TREND Sveukupno netomirovina u eurima korisnika mirovine koji su pravo na mirovinu ostvarili prema zakonima o mirovinskom osiguranju – bez međunarodnih ugovora 96
Tablica 11. Korisnici mirovina prema Zakonu o mirovinskom osiguranju 97
Tablica 11a. Korisnici mirovina – kategorije korisnika kojima su mirovine priznate i/ili određene prema posebnim propisima 97
Tablica 11b. Prosječne netoplaće RH i prosječne svote netomirovina prema godinama korisnika koji su pravo na mirovinu ostvarili prema ZOMO (godišnji prosjeci) - bez međunarodnih ugovora 98
Tablica 11c. Mirovine i uz primjenu međunarodnih ugovora 98
Tablica 11d. Sveukupno korisnici mirovine koji su pravo na mirovinu ostvarili prema zakonima o mirovinskom osiguranju 99
Tablica 12. Korisnici mirovina koji su pravo na mirovinu ostvarili prema Zakonu o mirovinskom osiguranju 100
Tablica 12a. Korisnici koji su pravo na mirovinu prvi put ostvarili u razdoblju 2015.- 2023. prema Zakonu o mirovinskom osiguranju 100
Tablica 12b. Kategorije korisnika kojima su mirovine priznate i/ili određene prema posebnim propisima 101
Tablica 13. Kretanje sveukupnog broja korisnika mirovina prema godinama i mjesecima 103
Tablica 13a. Prosječna netomirovina u eurima za sveukupne korisnike koji su pravo na mirovinu ostvarili prema zakonima o mirovinskom osiguranju prema isplati u mjesecu bez međunarodnih ugovora 104
Tablica 14. Korisnici mirovina prema dobnim skupinama i spolu - ZOMO 105
Tablica 14a. Korisnici mirovina prema godinama mirovinskog staža i spolu koji su pravo na mirovinu ostvarili prema Zakonu o mirovinskom osiguranju 105
Tablica 14-1. Korisnici mirovina prema dobnim skupinama i spolu koji su pravo na mirovinu ostvarili prema Zakonu o mirovinskom osiguranju 106
Tablica 14-2. Korisnici mirovina prema dobnim skupinama i spolu koji su pravo na mirovinu ostvarili prema Zakonu o mirovinskom osiguranju – bez međunarodnih ugovora 106
Tablica 14-3. Korisnici mirovina prema godinama mirovinskog staža i spolu koji su pravo na mirovinu ostvarili prema Zakonu o mirovinskom osiguranju – bez međunarodnih ugovora 107
Tablica 14b. Korisnici mirovina prema dobnim skupinama i spolu koji su pravo na mirovinu ostvarili prema Zakonu o pravima DVO 108
Tablica 14c. Korisnici mirovina prema godinama mirovinskog staža i spolu – DVO 108
Tablica 14d. Korisnici mirovina prema dobnim skupinama i spolu koji su pravo na mirovinu ostvarili prema ZOHBDR-u 109
Tablica 14e. Korisnici mirovina prema godinama mirovinskog staža i spolu koji su pravo na mirovinu ostvarili prema ZOHBDR-u 109

Tablica 15. Korisnici invalidskih mirovina prema mirovinskim faktorima – ZOMO za lipanj 2024. (isplata u srpnju 2024.) 110
Tablica 15a. Korisnici invalidskih mirovina prema mirovinskim faktorima - DVO za lipanj 2024. (isplata u srpnju 2024.) 111
Tablica 15b. Korisnici invalidskih mirovina prema mirovinskim faktorima - ZOHBDR, za lipanj 2024. (isplata u srpnju 2024.) 111
Tablica 16. Korisnici najviše mirovine kojima je mirovina određena prema zakonu koji se primjenjivao do 31. prosinca 1998., za lipanj 2024. (isplata u srpnju 2024.)....112
Tablica 16a. Korisnici minimalne mirovine kojima je mirovina određena prema zakonu koji se primjenjivao do 31. prosinca 1998., za lipanj 2024. (isplata u srpnju 2024.) 112
Tablica 16b. Korisnici najviše mirovine kojima je mirovina određena prema Zakonu o najvišoj mirovini za lipanj 2024. (isplata u srpnju 2024.) 112
Tablica 16c. Korisnici najniže mirovine kojima je mirovina određena prema ZOMO za lipanj 2024. (isplata u srpnju 2024.)....112
Tablica 16d. Korisnici najniže mirovine kojima je mirovina određena prema ZOMO za lipanj 2024. (isplata u srpnju 2024.) prema bivšim fondovima osiguranja i vrstama mirovine....113
Tablica 16e. Korisnici najniže mirovine kojima je mirovina određena prema ZOMO za lipanj 2024. (isplata u srpnju 2024.) prema svoti mirovine u isplati....113
Tablica 16f. Korisnici najniže mirovine kojima je mirovina određena prema ZOMO, bez međunarodnih ugovora za lipanj 2024. (isplata u srpnju 2024.)....114

KORISNICI OSTALIH PRAVA IZ MIROVINSKOG OSIGURANJA za lipanj 2024. (isplata u srpnju 2024.)

Tablica 18. Korisnici kojima se uz mirovinu isplaćuje zaštitni dodatak ostvaren prema zakonima koji su se primjenjivali do 31. prosinca 1998. 115
Tablica 18a. Naknada zbog tjelesnog oštećenja ostvarena prema ZOMIO-u koji se primjenjivao do 31. prosinca 1998....115
Tablica 18b. Naknada zbog tjelesnog oštećenja ostvarena prema ZOMO-u 115
Tablica 18c. Naknada zbog tjelesnog oštećenja ostvarena prema ZOMIO-u i ZOMO-u 115
Tablica 18d. Doplatak za pomoć i njegu ostvaren prema ZOMIO-u koji se primjenjivao do 31. prosinca 1998....115
Tablica 19. Prosječni mirovinski staž korisnika mirovina - ZOMO....116
Tablica 19a. Prosječna dob korisnika mirovina - ZOMO....116
Tablica 19b. Broj godina korištenja prava na mirovinu - ZOMO 116
Tablica 19c. Prosječni mirovinski staž korisnika mirovina koji su pravo na mirovinu prema ZOMO-u ostvarili u 2024. godini - novi korisnici....116
Tablica 19d. Prosječna dob korisnika mirovina koji su pravo na mirovinu prema ZOMO-u ostvarili u 2024. godini - novi korisnici 116
Tablica 19e. Korisnici koji su pravo na mirovinu prvi put ostvarili u 2024. godini prema Zakonu o mirovinskom osiguranju - novi korisnici....117
Tablica 19f. Korisnici koji su pravo na mirovinu prvi put ostvarili u 2024. godini prema Zakonu o mirovinskom osiguranju - novi korisnici, bez korisnika mirovina koji su mirovinu ostvarili prema međunarodnim ugovorima 117
Tablica 19g. Korisnici mirovina kojima je u 2024. godini prestalo pravo na mirovinu - uzrok smrt, koji su pravo na mirovinu ostvarili prema ZOMO....118
Tablica 19o. Korisnici osnovnih mirovina koji su pravo na mirovinu prvi put ostvarili u 2024. godini prema ZOMO - novi korisnici....122
Tablica 19p. Korisnici osnovnih mirovina koji su pravo na mirovinu prvi put ostvarili u 2024. godini prema ZOMO - novi korisnici, bez korisnika mirovina koji su mirovinu ostvarili prema međunarodnim ugovorima 122
Tablica 20. Korisnici mirovina prema vrstama mirovina, spolu, prosječnoj mirovini i prosječnom stažu – ZOMO 124
Tablica 20a. Korisnici mirovina prema vrstama mirovina, spolu, prosječnoj mirovini i prosječnom stažu koji su pravo na mirovinu ostvarili do 31. prosinca 1998. 124
Tablica 20b. Korisnici mirovina prema vrstama mirovina, spolu, prosječnoj mirovini i prosječnom stažu koji su pravo na mirovinu ostvarili od 1. siječnja 1999. 124
Tablica 20.- BMU Korisnici mirovina prema vrstama mirovina, spolu, prosječnoj mirovini i prosječnom stažu – ZOMO- bez međunarodnih ugovora....125
Tablica 20.- OM Korisnici osnovnih mirovina prema vrstama mirovina, spolu, prosječnoj mirovini i prosječnom stažu – ZOMO 126
Tablica 20.- OM- BMU Korisnici osnovnih mirovina prema vrstama mirovina, spolu, prosječnoj mirovini i prosječnom stažu – ZOMO- bez međunarodnih ugovora....126
Tablica 20.- OM-1 Korisnici osnovnih mirovina prema godinama mirovinskog staža, spolu, prosječnoj netomirovini i prosječnoj dobi – ZOMO 129

Tablica 20c. Korisnici mirovina prema vrstama mirovina, spolu, prosječnoj mirovini i prosječnom stažu koji su pravo na mirovinu ostvarili prema Zakonu o pravima iz mirovinskog osiguranja djelatnih vojnih osoba, policijskih službenika i ovlaštenih službenih osoba – DVO 130
Tablica 20d. Korisnici mirovina prema vrstama mirovina, spolu, prosječnoj mirovini i prosječnom stažu koji su pravo na mirovinu ostvarili prema Zakonu o hrvatskim braniteljima iz Domovinskog rata i članovima njihovih obitelji - ZOHBDR 130
Tablica 20e. Korisnici mirovina prema vrstama mirovina, spolu, prosječnoj mirovini i prosječnom stažu koji su pravo na mirovinu ostvarili prema Ugovoru između Republike Hrvatske i Bosne i Hercegovine o suradnji na području prava stradalnika rata u Bosni i Hercegovini koji su bili pripadnici Hrvatskog vijeća obrane i članova njihovih obitelji – HVO - glava IX. ZOHBDR iz 2017. 130
Tablica 20f. Korisnici mirovina –sudionici NOR-a - prema spolu 132
Tablica 20g. Korisnici mirovina – pripadnici Hrvatske domovinske vojske od 1941. do 1945. - prema spolu 132
Tablica 20h. Korisnici mirovina – bivši politički zatvorenici - prema spolu 132
Tablica 20i. Korisnici mirovina – pripadnici bivše JNA - prema spolu 132
Tablica 20j. Korisnici mirovina – pripadnici bivše JNA - članak 185. ZOMO - prema spolu 132
Tablica 20k. Korisnici mirovina – mirovine priznate prema općim propisima, a određene prema ZOHBDR-u iz 2017. - prema spolu 134
Tablica 20l. Korisnici mirovina – članovi Izvršnog vijeća Sabora, Saveznog izvršnog vijeća i administrativno umirovljeni javni službenici - prema spolu 134
Tablica 20m. Korisnici mirovina – bivši službenici u saveznim tijelima bivše SFRJ- članak 38. ZOMO - prema spolu 134
Tablica 20n. Korisnici mirovina – zastupnici u Hrvatskom saboru, članovi Vlade, suci Ustavnog suda i glavni državni revizor - prema spolu 134
Tablica 20s. Korisnici mirovina – redoviti članovi HAZU 134
Tablica 20bl. Korisnici mirovina – koji pravo na mirovinu ostvaruju prema Zakonu o kazalištima 134
Tablica 20o. Korisnici mirovina – radnici u Istarskim ugljenokopima „Tupljak“ d.d. Labin - prema spolu 136
Tablica 20p. Korisnici mirovina – radnici profesionalno izloženi azbestu - prema spolu 136
Tablica 20r. Korisnici mirovina –osiguranici-članovi posade broda u međunarodnoj plovidbi i nacionalnoj plovidbi - prema spolu 136
Tablica 20t. Korisnici mirovina – radnici na poslovima ovlaštenih službenih osoba u tijelima unutarnjih poslova i pravosuđa, kao i na poslovima razminiranja - prema spolu 136
Tablica 20v. Korisnici mirovina – korisnici koji pravo na mirovinu ostvaruju prema Zakonu o vatrogastvu – vatrogasci 136
Tablica 21. Korisnici mirovina prema vrstama mirovina, područnim službama i područnim uredima - ZOMO 138
Tablica 21a. Korisnici mirovina prema vrstama mirovina, područnim službama i područnim uredima koji su pravo na mirovinu ostvarili prema Zakonu o pravima iz mirovinskog osiguranja djelatnih vojnih osoba, policijskih službenika i ovlaštenih službenih osoba – DVO 139
Tablica 21b. Korisnici mirovina prema vrstama mirovina, područnim službama i područnim uredima koji su pravo na mirovinu ostvarili prema Zakonu o hrvatskim braniteljima iz Domovinskog rata i članovima njihovih obitelji - ZOHBDR 140
Tablica 21c. Korisnici mirovina prema vrstama mirovina, područnim službama i područnim uredima koji su pravo na mirovinu ostvarili prema Ugovoru između Republike Hrvatske i Bosne i Hercegovine o suradnji na području prava stradalnika rata u Bosni i Hercegovini koji su bili pripadnici Hrvatskog vijeća obrane i članova njihovih obitelji – HVO - glava IX. ZOHBDR-a iz 2017. 141
Tablica 22. Korisnici mirovina prema vrstama mirovina i županijama- ZOMO 142
Tablica 22a. Korisnici mirovina prema vrstama mirovina i županijama koji su pravo na mirovinu ostvarili prema Zakonu o pravima iz mirovinskog osiguranja djelatnih vojnih osoba, policijskih službenika i ovlaštenih službenih osoba – DVO 143
Tablica 22b. Korisnici mirovina prema vrstama mirovina i županijama koji su pravo na mirovinu ostvarili prema Zakonu o hrvatskim braniteljima iz Domovinskog rata i članovima njihovih obitelji - ZOHBDR 144
Tablica 22c. Korisnici mirovina prema vrstama mirovina i županijama koji su pravo na mirovinu ostvarili prema Ugovoru između Republike Hrvatske i Bosne i Hercegovine o suradnji na području prava stradalnika rata u Bosni i Hercegovini koji su bili pripadnici Hrvatskog vijeća obrane i članova njihovih obitelji – HVO – glava IX. ZOHBDR-a iz 2017. 145
Tablica 22. DOM-1 Korisnici kojima je isplaćena osobna (starosna, prijevremena starosna ili invalidska mirovina) i dio obiteljske mirovine (dom) 147
Tablica 22. DOM-2 Korisnici kojima je isplaćena osobna i dio obiteljske mirovine (dom) prema spolu i razredima svota dijela obiteljske mirovine 148
Tablica 22. DOM-3 Korisnici kojima je isplaćena osobna (starosna, prijevremena starosna ili invalidska mirovina) i dio obiteljske mirovine (dom) prema spolu i županijama 149
Tablica 22. DOM-3-trend Korisnici kojima je isplaćen dio obiteljske mirovine (dom) prema mjesecima i županijama 150
Tablica 22. DOM-4 Korisnici kojima je isplaćena osobna (starosna, prijevremena starosna ili invalidska mirovina) i dio obiteljske mirovine (dom) prema dobi 151

Tablica 22. DOM-5 Korisnici kojima je isplaćena osobna i dio obiteljske mirovine (dom) prema spolu....151
Tablica 22. DOM-6 Korisnici mirovina ostvarenih prema ZOMO, DVO, ZOHBDR i HVO....152
Tablica 22. DOM-7 Korisnici mirovina ostvarenih prema ZOMO, DVO, ZOHBDR i HVO – bez međunarodnih ugovora....153
Tablica 22. ukupno Broj osiguranika i broj korisnika mirovina te njihov odnos....154

III. AKTUALNA VRIJEDNOST MIROVINE, NAJNIŽA MIROVINA I POSTOTAK USKLAĐIVANJA

Tablica 23. Aktualna vrijednost mirovine, najniža mirovina i postotak usklađivanja....155

Tablica 24. Broj korisnika kojima se mirovina isplaćivala u inozemstvo u 2023. prema državama i vrstama mirovina....156
Broj osiguranika/broj korisnika mirovina/odnos od 1980. do 2023....157
Broj osiguranika/broj korisnika mirovina- stanje na posljednji dan u mjesecu od prosinca 2019. do lipnja 2024....157
Kretanje broja osiguranika prema mjesecima od siječnja 2004. do lipnja 2024....158
Osiguranici prema područjima djelatnosti, stanje na dan 30. lipnja (2021., 2022., 2023. i 2024.)....159
Kretanje broja osiguranika prema područjima djelatnosti, stanje na dan 30. lipnja (od 2014. do 2024.)....160
Kretanje broja osiguranika prema županijama, stanje na dan 30. lipnja (od 2014. do 2024.)....161
Broj osiguranika prema županijama/gradovima (općina rada)....162
Godišnji prosjeci osiguranika prema gradovima (općina rada) za godine 2018.-2023....173
Godišnji prosjeci osiguranika prema županijama za godine 2019.-2023....184
Godišnji prosjeci osiguranika prema dobnim skupinama za godine 2019.-2023....186

IV. DOPLATAK ZA DJECU

Tablica 25. Korisnici doplatka za djecu i broj djece prema godinama (2003.-2023.)....187
Tablica 25a. Korisnici doplatka za djecu i broj djece prema godinama, siječanj-prosinac 2023. i siječanj-lipanj 2024....187
Tablica 25b. Broj korisnika i djece, te prosječne svote doplatka za djecu....187
Tablica 25c. Broj korisnika i djece, te ukupna obračunata svota doplatka za djecu....188
Tablica 26. Kretanje broja korisnika doplatka za djecu i broja djece prema godinama i mjesecima (od siječnja 2017. do srpnja 2024.)....189
Tablica 27. Korisnici doplatka za djecu, broj djece i prosječne mjesečne svote doplatka za djecu prema područnim službama i područnim uredima....190
Tablica 28. Korisnici doplatka za djecu, broj djece i prosječne mjesečne svote doplatka za djecu prema županijama....191
Tablica 29. Broj djece, broj korisnika doplatka za djecu i obračunate svote doplatka za djecu prema cenzusima....192

V. FINANCIJSKI PODACI - RASHODI HRVATSKOG ZAVODA ZA MIROVINSKO OSIGURANJE

Tablica 30. Rashodi za mirovine i mirovinska primanja (od siječnja 2020. do svibnja 2024.)....193
Tablica 30a. Rashodi za doplatak za djecu (od siječnja 2020. do svibnja 2024.)....193

VI. KORISNICI NACIONALNE NAKNADE ZA STARIJE OSOBE

Tablica 40. Korisnici nacionalne naknade za starije osobe prema spolu i dobi....194
Tablica 41. Korisnici nacionalne naknade za starije osobe u isplati prema spolu, prosječnoj dobi i županijama....195
Tablica 42. Korisnici nacionalne naknade za starije osobe u isplati prema spolu, prosječnoj dobi i područnim službama/područnim uredima....196
Tablica 43. Korisnici nacionalne naknade za starije osobe u isplati prema županijama i mjesecima za 2023. i 2024. godinu....197

Rječnik kratica koje se koriste u Statističkim informacijama Hrvatskog zavoda za mirovinsko osiguranje....198

Osnovni pojmovi iz mirovinskog osiguranja prema abecedi....199

PREDGOVOR

Radi što bolje informiranosti i dostupnosti statističkih podataka Hrvatskog zavoda za mirovinsko osiguranje svim zainteresiranim korisnicima u 2003. godini pokrenut je bilten sa statističkim podacima koji se vode i obrađuju u Zavodu. Prvi broj Statističkih informacija Hrvatskog zavoda za mirovinsko osiguranje tiskan je u svibnju 2003. i do broja 8 iz 2003. izlazio je kao mjesečnik, a nakon toga tromjesečno. Od broja 1/2010. Statističke informacije Hrvatskog zavoda za mirovinsko osiguranje izlaze isključivo u digitalnom obliku te su kao i do sada javno dostupne na internetskim stranicama Zavoda, dok s brojem 4/2018., izlaze mjesečno.

U biltenu Statističke informacije Hrvatskog zavoda za mirovinsko osiguranje objavljuju se statistički podaci iz područja mirovinskog osiguranja, doplatka za djecu i nacionalne naknade za starije osobe u Republici Hrvatskoj. Radi cjelovitijeg pregleda kretanja na području mirovinskog osiguranja i doplatka za djecu, objavljuju se i višegodišnji podaci o korisnicima i osiguranicima.

U ovom broju Statističkih informacija Hrvatskog zavoda za mirovinsko osiguranje nalaze se podaci o osiguranicima u obveznom mirovinskom osiguranju na temelju generacijske solidarnosti prema godinama, osnovama osiguranja, spolu, djelatnostima, županijama i područnim službama/uredima Zavoda. Isto tako, dan je pregled korisnika prava iz mirovinskog osiguranja prema godinama i osnovama osiguranja, prosječnoj mirovini, prema vrstama mirovina, korisnicima najviše i najniže mirovine, korisnicima mirovina koji su pravo ostvarili prema povoljnijim uvjetima, prosječnome mirovinskom stažu te prosječnoj dobi korisnika mirovina i broju korisnika mirovina prema područnim službama/uredima i županijama i ostalom.

U ovaj broj uključeni su, uz ostale, i podaci o: broju osiguranika prema godinama i kategorijama osiguranja (stanje na dan 31. prosinca, od 2002. do 2023. godine), broju osiguranika prema kategorijama osiguranja i spolu (stanje na dan 30. lipnja 2024.), kretanju broja osiguranika prema godinama i mjesecima (od siječnja 2015. do lipnja 2024.), korisnicima mirovina prema godinama i kategorijama osiguranja od 2001. do 2023. godine). U dijelu o doplatku za djecu nalaze se podaci o broju korisnika doplatka za djecu i broju djece prema godinama (stanje na dan 31. prosinca, od 2003. do 2023. godine), te o broju korisnika doplatka za djecu i broju djece prema mjesecima za 2023. i 2024., broju korisnika, djece i prosječnim svotama doplatka za djecu za razdoblje od 2018. do 2023. i razdoblje I.-VI. 2024., te o kretanjima prema mjesecima (od siječnja 2017. do srpnja 2024.), broju korisnika doplatka za djecu, broju djece i prosječnim mjesečnim svotama doplatka za djecu prema područnim službama/uredima i županijama za lipanj 2024. (isplata u srpnju 2024.), broju korisnika nacionalne naknade za starije osobe prema spolu i dobi, prosječnoj dobi županijama/područnim službama/područnim uredima za lipanj 2024. (isplata u srpnju 2024.).

Publikacija Statističke informacije HZMO-a izlazi u digitalnom obliku (PDF dokument), te ima izrađene knjižne oznake (bookmarks) pomoću kojih se možete brže i lakše kretati kroz publikaciju. Način otvaranja pregleda knjižnih oznaka ovisi o vašem internetskom pregledniku, odnosno dodatku za preglednik kojim pregledavate PDF dokumente, ili o programskom alatu s kojim samostalno možete pregledavati PDFdokumente, ali knjižne oznake najlakše možete naći kao ikonu zastavice neovisno o tipu internetskog preglednika ili samostalnog programskog alata. Radi lakšeg snalaženja pripremljen je i pregled osnovnih pojmova iz mirovinskog osiguranja abecednim redoslijedom.
Statistike Zavoda, uključujući i Statističke informacije Hrvatskog zavoda za mirovinsko osiguranje, dostupne su u digitalnom obliku, na internetskoj stranici www.mirovinsko.hr, u potkategoriji Mediji/Statistika.

Zagreb, srpanj 2024.

urednik
Goran Krstičević

I. OSIGURANICI U SUSTAVU GENERACIJSKE SOLIDARNOSTI

OSIGURANICI PREMA GODINAMA I KATEGORIJAMA OSIGURANJA

Tablica 1. Stanje na dan: 31. prosinca

Godine	Radnici kod pravnih i fizičkih osoba (bivši Fond radnika)		Obrtnici (bivši Fond samostalnih privrednika)		Poljoprivrednici (bivši Fond individualnih poljoprivrednika)		Ukupno	
	Broj osiguranika	Lančani indeks	Broj osiguranika	Lančani indeks	Broj osiguranika	Lančani indeks	Broj osiguranika	Lančani indeks
0	1	2	3	4	5	6	7	8
2002.	1274293	102,0	80471	102,1	67217	91,3	**1421981**	**101,4**
2003.	1301994	102,2	82775	102,9	59226	88,1	**1443995**	**101,5**
2004.	1324474	101,7	83840	101,3	51791	87,4	**1460105**	**101,1**
2005.	1368402	103,3	83749	99,9	46726	90,2	**1498877**	**102,7**
2006.	1412215	103,2	82736	98,8	43219	92,5	**1538170**	**102,6**
2007.	1457676	103,2	81963	99,1	39824	92,1	**1579463**	**102,7**
2008.	1488922	102,1	79149	96,6	36777	92,3	**1604848**	**101,6**
2009.	1421376	95,5	75051	94,8	33806	91,9	**1530233**	**95,4**
2010.	1373044	96,6	70616	94,1	31703	93,8	**1475363**	**96,4**
2011.	1369757	99,8	67998	96,3	30378	95,8	**1468133**	**99,5**
2012.	1339933	97,8	65252	96,0	27555	90,7	**1432740**	**97,6**
2013.	1314437	98,1	62399	95,6	23795	86,4	**1400631**	**97,8**
2014.	1315535	100,1	59951	96,1	21914	92,1	**1397400**	**99,8**
2015.	1335123	101,5	57696	96,2	20818	95,0	**1413637**	**101,2**
2016.	1363997	102,2	56558	98,0	19633	94,3	**1440188**	**101,9**
2017.	1398144	102,5	57412	101,5	19488	99,3	**1475044**	**102,4**
2018.	1427622	102,1	59853	104,3	19437	99,7	**1506912**	**102,2**
2019.	1460981	102,3	64998	108,6	19213	98,8	**1545192**	**102,5**
2020.	1450123	99,3	66963	103,0	19214	100,0	**1536300**	**99,4**
2021.	1482564	102,2	70411	105,1	18697	97,3	**1571672**	**102,3**
2022.	1515415	102,2	73742	104,7	18577	99,4	**1607734**	**102,3**
2023.	1551258	102,4	79249	107,5	18370	98,9	**1648877**	**102,6**

Hrvatski zavod za mirovinsko osiguranje (u daljnjem tekstu: Zavod) vodi evidenciju *osiguranika* prema *općini rada*, a ne prebivališta. Zaposleni su definirani svojim brojem u službenim statistikama Državnog zavoda za statistiku, središnjeg tijela za statistiku RH.
Zavod u svojim statističkim evidencijama, uz osiguranike kod pravnih i fizičkih osoba te osiguranike obrtnike, poljoprivrednike, osiguranike samostalnih profesionalnih djelatnosti vodi i osiguranike s otvorenom prijavom na osiguranje, poput osoba na stručnom osposobljavanju, osoba s produženim osiguranjem i drugo. Te se osobe ne mogu smatrati zaposlenima i Državni zavod za statistiku ne uključuje ih u svoja izvješća o broju zaposlenih. Jedina dva službena izvora na temelju kojih se može govoriti o padu ili rastu zaposlenosti podaci su Državnog zavoda za statistiku (DZS) o broju zaposlenih, koje DZS prikuplja iz poreznih obrazaca, JOPPD-a i Anketa o radnoj snazi.

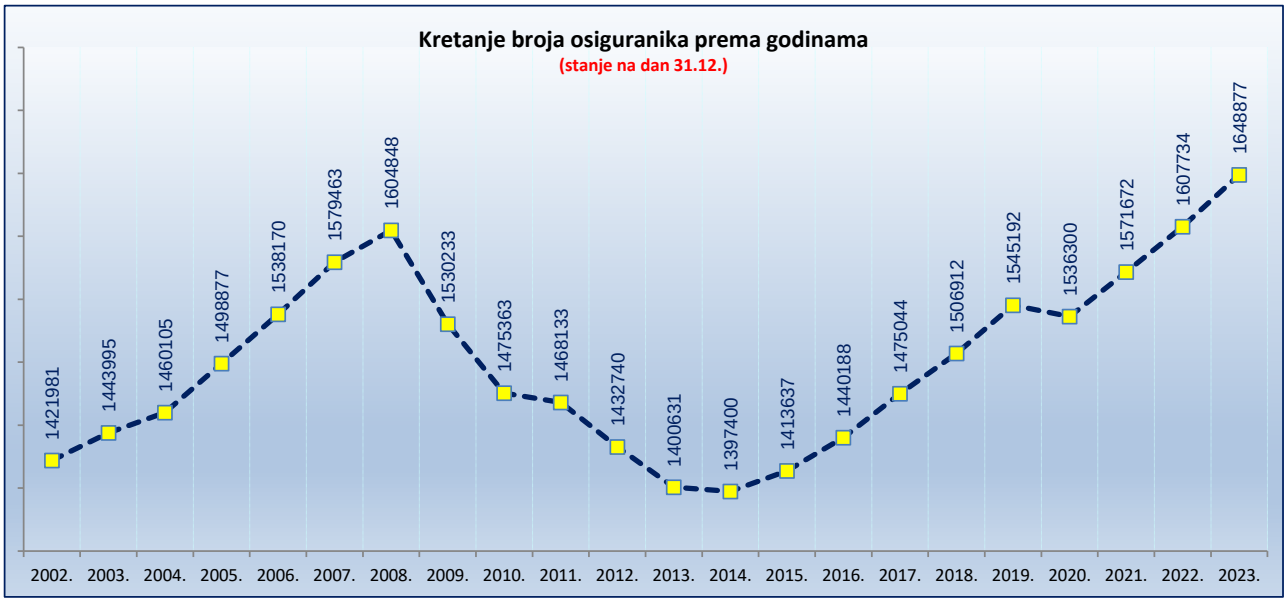

OSIGURANICI PREMA KATEGORIJAMA OSIGURANJA I SPOLU

Tablica 2.

Red. br.	Kategorije osiguranja	Stanje: 30. lipnja 2024.		
		Muškarci	Žene	Ukupno
0	1	2	3	4
1.	Radnici kod pravnih osoba	780402	708761	**1489163**
2.	Radnici kod fizičkih osoba	63608	59303	**122911**
3.	Obrtnici	55816	31352	**87168**
4.	Poljoprivrednici	12324	5616	**17940**
5.	Samostalne profesionalne djelatnosti	11609	6445	**18054**
6.	Osiguranici zaposleni u međunarodnim organizacijama u inozemstvu i hrvatski državljani zaposleni na teritoriju RH kod poslodavaca sa sjedištem u inozemstvu	124	58	**182**
7.	Produženo osiguranje	1547	2259	**3806**
UKUPNO		**925430**	**813794**	**1739224**

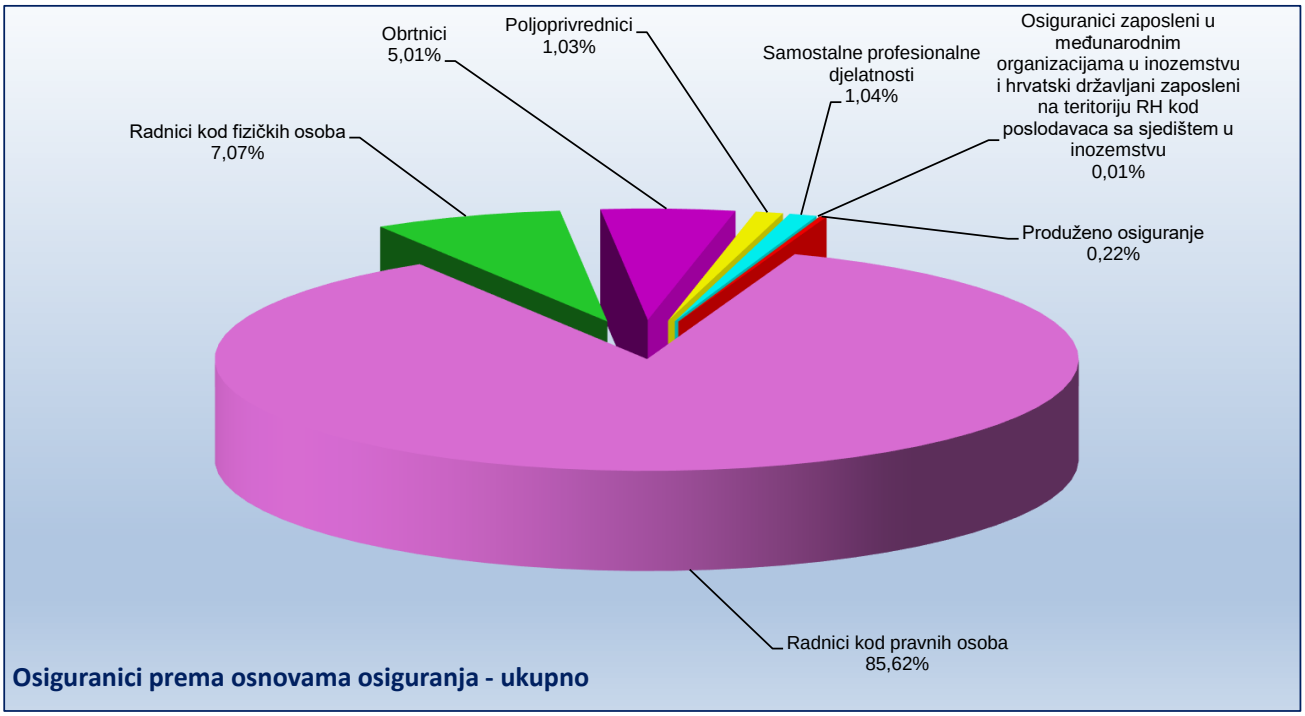

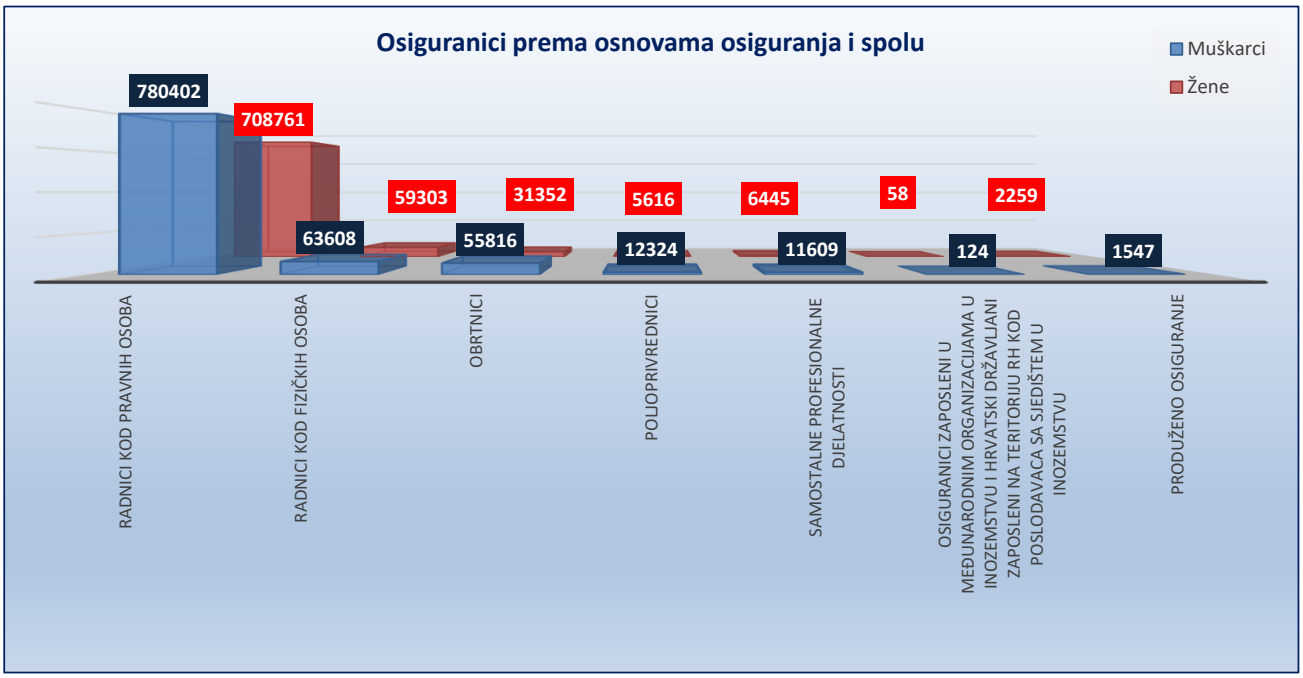

OSIGURANICI PREMA KATEGORIJAMA OSIGURANJA i usporednim mjesecima

Tablica 2 a.

Red. br.	Kategorije osiguranja	Stanje: 30. lipnja 2023.	Stanje: 31. svibnja 2024.	Stanje: 30. lipnja 2024.
		Ukupno	Ukupno	Ukupno
0	1	2	3	4
1.	Radnici kod pravnih osoba	1440368	1480284	**1489163**
2.	Radnici kod fizičkih osoba	119164	115814	**122911**
3.	Obrtnici	80810	84902	**87168**
4.	Poljoprivrednici	18372	18065	**17940**
5.	Samostalne profesionalne djelatnosti	18038	18300	**18054**
6.	Osiguranici zaposleni u međunarodnim organizacijama u inozemstvu i hrvatski državljani zaposleni na teritoriju RH kod poslodavaca sa sjedištem u inozemstvu	115	189	**182**
7.	Produženo osiguranje	3947	3972	**3806**
UKUPNO		**1680814**	**1721526**	**1739224**

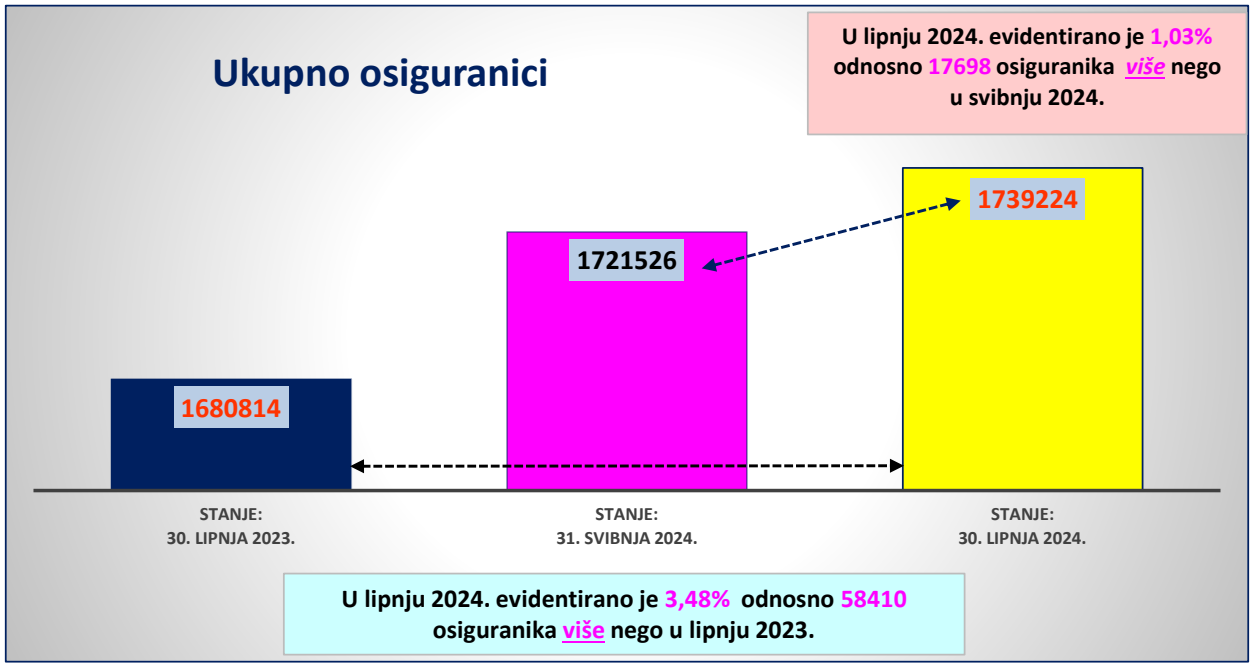

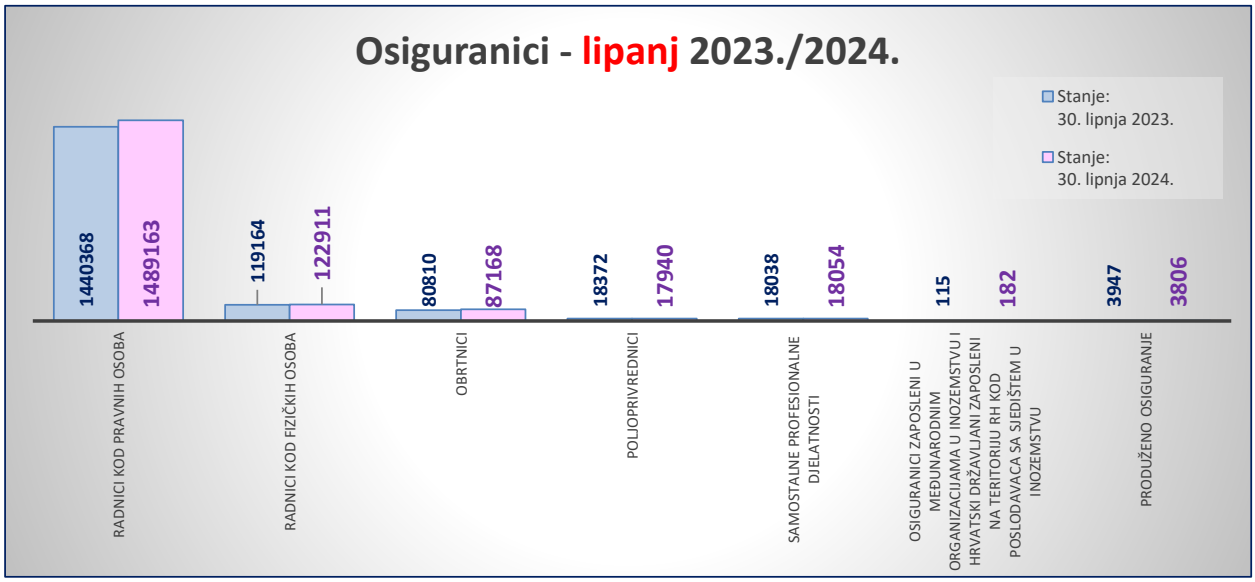

OSIGURANICI PREMA KATEGORIJAMA OSIGURANJA I GODINAMA ŽIVOTA

Tablica 3. Stanje: 30. lipnja 2024.

Red. br.	Kategorije osiguranja	Osiguranici mlađi od 40 godina	Osiguranici koji imaju 40 godina ili više, a manje od 50 godina	Osiguranici koji imaju 50 godina ili više, a manje od 60 godina	Osiguranici koji imaju 60 godina ili više	Ukupno
0	1	2	3	4	5	6
1.	Radnici kod pravnih osoba	639399	402399	325294	122.071	**1489163**
2.	Radnici kod fizičkih osoba	65912	28835	20154	8010	**122911**
3.	Obrtnici	29321	28076	20880	8891	**87168**
4.	Poljoprivrednici	5149	4644	5760	2387	**17940**
5.	Samostalne profesionalne djelatnosti	5253	5254	4295	3252	**18054**
6.	Osiguranici zaposleni u međunarodnim organizacijama u inozemstvu i hrvatski državljani zaposleni na teritoriju RH kod poslodavaca sa sjedištem u inozemstvu	94	47	23	18	**182**
7.	Produženo osiguranje	460	965	1651	730	**3806**
UKUPNO		**745588**	**470220**	**378057**	**145359**	**1739224**

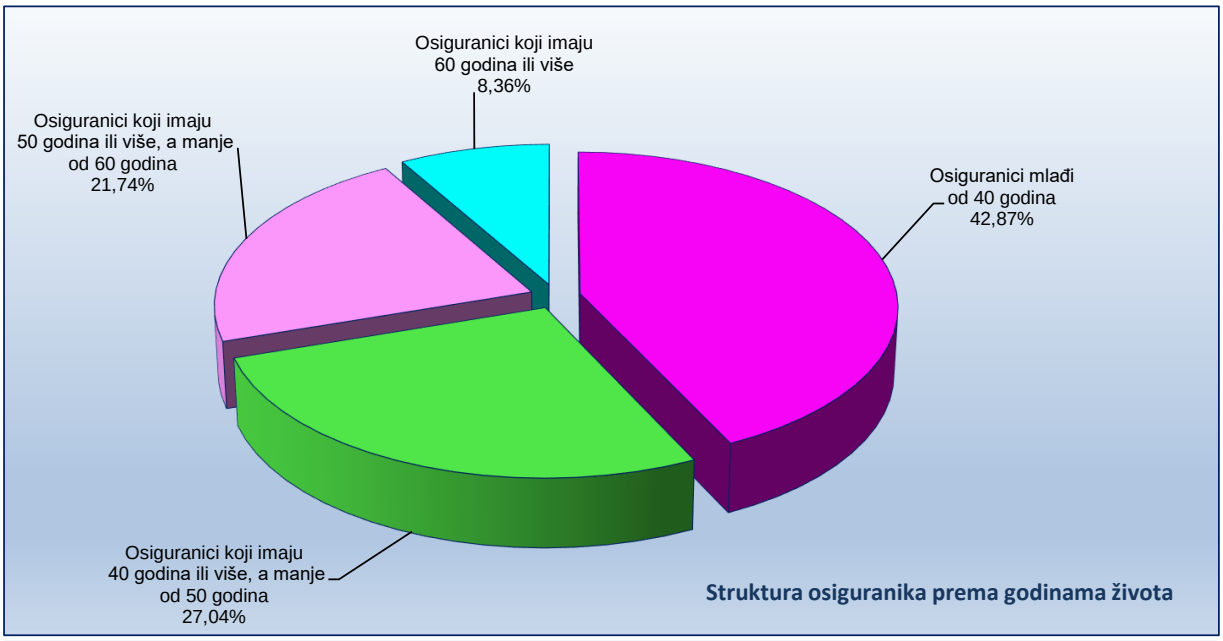

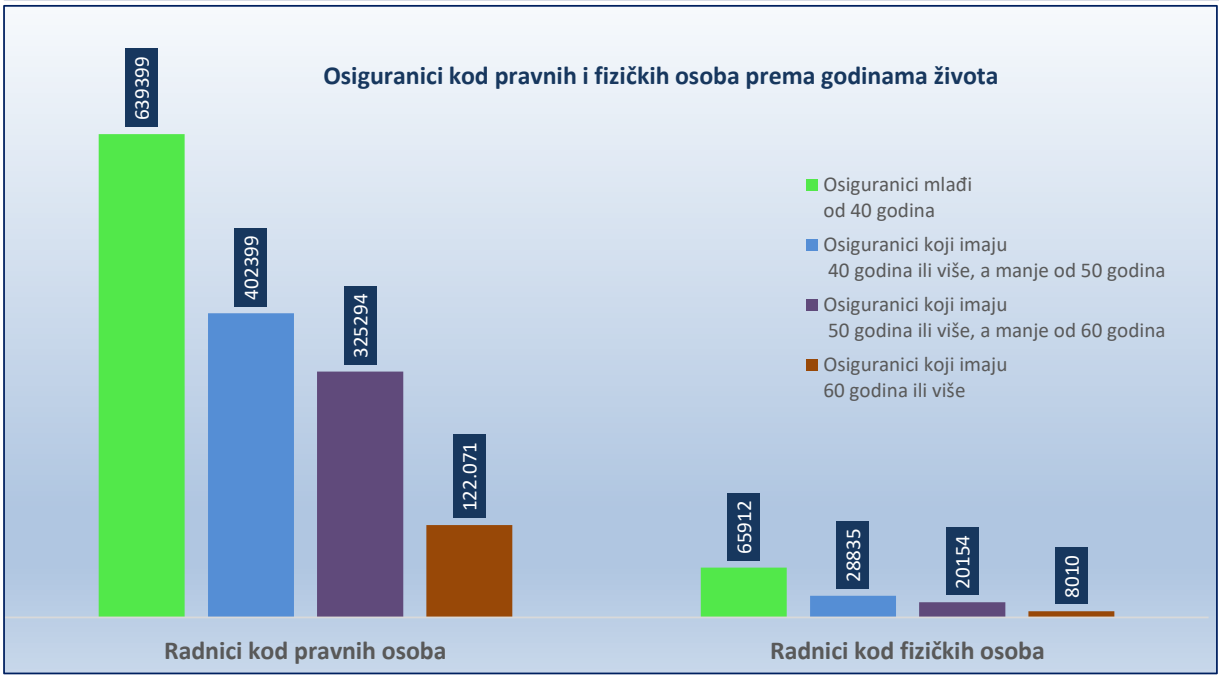

OSIGURANICI PREMA DJELATNOSTIMA I SPOLU

Tablica 4. Stanje: 30. lipnja 2024.

Red. br.	Područja	Nacionalna klasifikacija djelatnosti - NKD 2007.	Muškarci	Žene	Ukupno
0	1	2	3	4	5
1.	A	Poljoprivreda, šumarstvo i ribarstvo	39.731	18.775	**58506**
2.	B	Rudarstvo i vađenje	3.634	494	**4128**
3.	C	Prerađivačka industrija	162.236	90.683	**252919**
4.	D	Opskrba el. energijom, plinom, parom i klimatizacija	11.455	3.599	**15054**
5.	E	Opskrba vodom; uklanjanje otpadnih voda, gospodarenje otpadom te djelatnosti sanacije okoliša	19.176	5.810	**24986**
6.	F	Građevinarstvo	130.137	17.305	**147442**
7.	G	Trgovina na veliko i na malo; popravak motornih vozila i motocikala	121.166	134.795	**255961**
8.	H	Prijevoz i skladištenje	73.890	20.111	**94001**
9.	I	Djelatnosti pružanja smještaja te pripreme i usluživanja hrane	69.277	72.087	**141364**
10.	J	Informacije i komunikacije	39.357	21.692	**61049**
11.	K	Financijske djelatnosti i djelatnosti osiguranja	13.129	27.745	**40874**
12.	L	Poslovanje nekretninama	9.860	6.839	**16699**
13.	M	Stručne, znanstvene i tehničke djelatnosti	56.206	57.593	**113799**
14.	N	Administrativne i pomoćne uslužne djelatnosti	35.426	29.205	**64631**
15.	O	Javna uprava i obrana; obvezno socijalno osiguranje	59.461	65.024	**124485**
16.	P	Obrazovanje	24.588	96.213	**120801**
17.	Q	Djelatnost zdravstvene zaštite i socijalne skrbi	24.715	92.177	**116892**
18.	R	Umjetnost, zabava i rekreacija	16.381	18.318	**34699**
19.	S	Ostale uslužne djelatnosti	14.062	33.010	**47072**
20.	T	Djelatnost kućanstva kao poslodavca; djelatnost kućanstva koja proizvode različitu robu i obavljaju različite usluge za vlastite potrebe	328	1.265	**1593**
21.	U	Djelatnost izvanteritorijalnih organizacija i tijela	211	264	**475**
22.		Nepoznate - neprevedene šifre djelatnosti	1.004	790	**1794**
UKUPNO			**925430**	**813794**	**1739224**

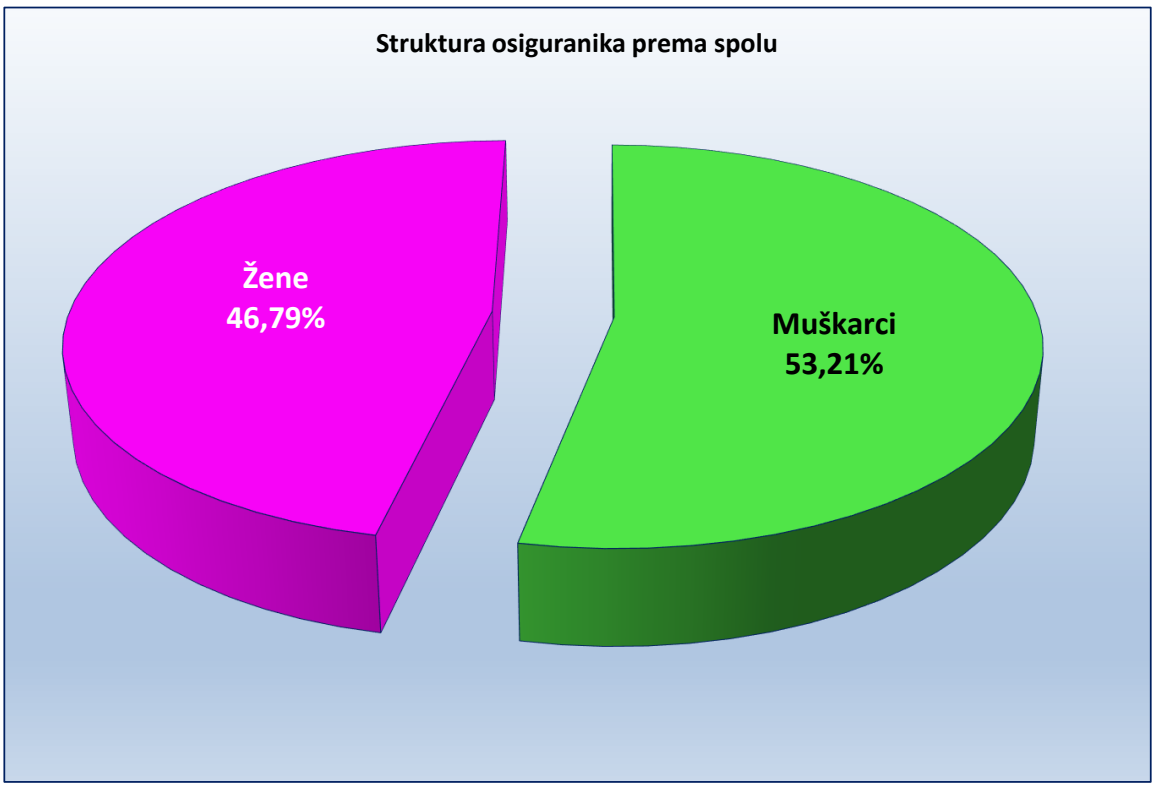

OSIGURANICI PREMA DJELATNOSTIMA I SPOLU

Tablica 4. - analitika Stanje: 30. lipnja 2024.

Područja	Nacionalna klasifikacija djelatnosti - NKD 2007.	Muškarci	Žene	Ukupno
1	2	3	4	5
01	Biljna i stočarska proizvodnja, lovstvo i uslužne djelatnosti povezane s njima	27.426	15.117	42.543
02	Šumarstvo i sječa drva	8.562	2.069	10.631
03	Ribarstvo	3.743	1.589	5.332
A	**POLJOPRIVREDA, ŠUMARSTVO I RIBARSTVO**	**39.731**	**18.775**	**58.506**
05	Vađenje ugljena i lignita	0	1	1
06	Vađenje sirove nafte i prirodnog plina	154	58	212
07	Vađenje metalnih ruda	0	0	0
08	Ostalo rudarstvo i vađenje	1.888	328	2.216
09	Pomoćne uslužne djelatnosti u rudarstvu	1.592	107	1.699
B	**RUDARSTVO I VAĐENJE**	**3.634**	**494**	**4.128**
10	Proizvodnja prehrambenih proizvoda	23.271	26.385	49.656
11	Proizvodnja pića	3.841	1.827	5.668
12	Proizvodnja duhanskih proizvoda	592	267	859
13	Proizvodnja tekstila	1.369	2.374	3.743
14	Proizvodnja odjeće	1.321	8.219	9.540
15	Proizvodnja kože i srodnih proizvoda	1.484	4.971	6.455
16	Prerada drva i proizvoda od drva i pluta, osim namještaja; proiz. pr. od slame i plet. mat.	11.982	4.745	16.727
17	Proizvodnja papira i proizvoda od papira	2.536	1.422	3.958
18	Tiskanje i umnožavanje snimljenih zapisa	3.564	2.578	6.142
19	Proizvodnja koksa i rafiniranih naftnih proizvoda	2.225	849	3.074
20	Proizvodnja kemikalija i kemijskih proizvoda	3.363	2.186	5.549
21	Proizvodnja osnovnih farmaceutskih proizvoda i farmaceutskih pripravaka	2.403	3.818	6.221
22	Proizvodnja proizvoda od gume i plastike	6.562	2.797	9.359
23	Proizvodnja ostalih nemetalnih mineralnih proizvoda	9.866	2.714	12.580
24	Proizvodnja metala	4.118	1.261	5.379
25	Proizvodnja gotovih metalnih proizvoda, osim strojeva i opreme	35.176	5.461	40.637
26	Proizvodnja računala te elektroničkih i optičkih proizvoda	6.194	3.604	9.798
27	Proizvodnja električne opreme	5.887	2.925	8.812
28	Proizvodnja strojeva i uređaja, d. n.	10.200	1.884	12.084
29	Proizvodnja motornih vozila, prikolica i poluprikolica	3.689	1.875	5.564
30	Proizvodnja ostalih prijevoznih sredstava	4.153	788	4.941
31	Proizvodnja namještaja	6.756	3.141	9.897
32	Ostala prerađivačka industrija	2.139	3.021	5.160
33	Popravak i instaliranje strojeva i opreme	9.545	1.571	11.116
C	**PRERAĐIVAČKA INDUSTRIJA**	**162.236**	**90.683**	**252.919**
35	Opskrba električnom energijom, plinom, parom i klimatizacija	11.455	3.599	15.054
D	**OPSKRBA ELEKTRIČNOM ENERGIJOM, PLINOM, PAROM I KLIMATIZACIJA**	**11.455**	**3.599**	**15.054**
36	Skupljanje, pročišćavanje i opskrba vodom	7.103	2.037	9.140
37	Uklanjanje otpadnih voda	282	72	354
38	Skupljanje otpada, djelatnosti obrade i zbrinjavanja otpada; oporaba materijala	10.943	3.435	14.378
39	Djelatnosti sanacije okoliša te ostale djelatnosti gospodarenja otpadom	848	266	1.114
E	**OPSKRBA VODOM; UKLANJANJE OTPADNIH VODA, GOSPODARENJE OTPADOM**	**19.176**	**5.810**	**24.986**
41	Gradnja zgrada	45.071	7.033	52.104
42	Gradnja građevina niskogradnje	21.061	3.146	24.207
43	Specijalizirane građevinske djelatnosti	64.005	7.126	71.131
F	**GRAĐEVINARSTVO**	**130.137**	**17.305**	**147.442**
45	Trgovina na veliko i na malo motornim vozilima i motociklima; popravak...	20.494	4.608	25.102
46	Trgovina na veliko, osim trgovine motornim vozilima i motociklima	60.807	47.664	108.471
47	Trgovina na malo, osim trgovine motornim vozilima i motociklima	39.865	82.523	122.388
G	**TRGOVINA NA VELIKO I NA MALO; POPRAVAK MOTORNIH VOZILA I MOTOCIKALA**	**121.166**	**134.795**	**255.961**
49	Kopneni prijevoz i cjevovodni transport	47.052	7.737	54.789
50	Vodeni prijevoz	4.631	1.617	6.248
51	Zračni prijevoz	786	705	1.491
52	Skladištenje i prateće djelatnosti u prijevozu	15.161	5.953	21.114
53	Poštanske i kurirske djelatnosti	6.260	4.099	10.359
H	**PRIJEVOZ I SKLADIŠTENJE**	**73.890**	**20.111**	**94.001**
55	Smještaj	23.187	28.178	51.365
56	Djelatnosti pripreme i usluživanja hrane i pića	46.090	43.909	89.999
I	**DJELATNOSTI PRUŽANJA SMJEŠTAJA TE PRIPREME I USLUŽIVANJA HRANE**	**69.277**	**72.087**	**141.364**
58	Izdavačke djelatnosti	3.760	3.443	7.203
59	Proizvodnja filmova, videofilmova i televizijskog programa, djelatnosti snimanja...	1.830	984	2.814
60	Emitiranje programa	2.431	2.119	4.550
61	Telekomunikacije	5.870	3.735	9.605
62	Računalno programiranje, savjetovanje i djelatnosti povezane s njima	23.246	9.867	33.113
63	Informacijske uslužne djelatnosti	2.220	1.544	3.764
J	**INFORMACIJE I KOMUNIKACIJE**	**39.357**	**21.692**	**61.049**

Područja	Nacionalna klasifikacija djelatnosti - NKD 2007.	Muškarci	Žene	Ukupno
1	2	3	4	5
64	Financijske uslužne djelatnosti, osim osiguranja i mirovinskih fondova	7.073	18.202	25.275
65	Osiguranje, reosiguranje i mirovinski fondovi, osim, obveznoga socijalnog osiguranja	4.785	7.816	12.601
66	Pomoćne djelatnosti kod financijskih usluga i djelatnosti osiguranja	1.271	1.727	2.998
K	**FINANCIJSKE DJELATNOSTI I DJELATNOSTI OSIGURANJA**	**13.129**	**27.745**	**40.874**
68	Poslovanje nekretninama	9.860	6.839	16.699
L	**POSLOVANJE NEKRETNINAMA**	**9.860**	**6.839**	**16.699**
69	Pravne i računovodstvene djelatnosti	8.487	17.174	25.661
70	Upravljačke djelatnosti; savjetovanje u vezi s upravljanjem	14.073	15.651	29.724
71	Arhitektonske djelatnosti i inženjerstvo; tehničko ispitivanje i analiza	20.555	10.067	30.622
72	Znanstveno istraživanje i razvoj	3.525	3.691	7.216
73	Promidžba (reklama i propaganda) i istraživanje tržišta	4.623	5.593	10.216
74	Ostale stručne, znanstvene i tehničke djelatnosti	3.847	4.213	8.060
75	Veterinarske djelatnosti	1.096	1.204	2.300
M	**STRUČNE, ZNANSTVENE I TEHNIČKE DJELATNOSTI**	**56.206**	**57.593**	**113.799**
77	Djelatnosti iznajmljivanja i davanja u zakup (leasing)	5.565	2.669	8.234
78	Djelatnosti zapošljavanja	7.342	6.330	13.672
79	Putničke agencije, organizatori putovanja (turoperatori) i ostale rezervacijske usluge...	4.407	5.010	9.417
80	Zaštitne i istražne djelatnosti	9.166	2.425	11.591
81	Usluge u vezi s upravljanjem i održavanjem zgrada te djelatnosti uređenja krajolika	7.010	9.623	16.633
82	Uredske administrativne i pomoćne djelatnosti te ostale poslovne pomoćne djelatnosti	1.936	3.148	5.084
N	**ADMINISTRATIVNE I POMOĆNE USLUŽNE DJELATNOSTI**	**35.426**	**29.205**	**64.631**
84	Javna uprava i obrana; obvezno socijalno osiguranje	59.461	65.024	124.485
O	**JAVNA UPRAVA I OBRANA; OBVEZNO SOCIJALNO OSIGURANJE**	**59.461**	**65.024**	**124.485**
85	Obrazovanje	24.588	96.213	120.801
P	**OBRAZOVANJE**	**24.588**	**96.213**	**120.801**
86	Djelatnosti zdravstvene zaštite	21.043	70.225	91.268
87	Djelatnosti socijalne skrbi sa smještajem	2.335	14.281	16.616
88	Djelatnosti socijalne skrbi bez smještaja	1.337	7.671	9.008
Q	**DJELATNOSTI ZDRAVSTVENE ZAŠTITE I SOCIJALNE SKRBI**	**24.715**	**92.177**	**116.892**
90	Kreativne, umjetničke i zabavne djelatnosti	3.241	2.889	6.130
91	Knjižnice, arhivi, muzeji i ostale kulturne djelatnosti	2.850	5.084	7.934
92	Djelatnosti kockanja i klađenja	2.145	5.083	7.228
93	Sportske djelatnosti te zabavne i rekreacijske djelatnosti	8.145	5.262	13.407
R	**UMJETNOST, ZABAVA I REKREACIJA**	**16.381**	**18.318**	**34.699**
94	Djelatnosti članskih organizacija	4.427	9.447	13.874
95	Popravak računala i predmeta za osobnu uporabu i kućanstvo	4.507	1.516	6.023
96	Ostale osobne uslužne djelatnosti	5.128	22.047	27.175
S	**OSTALE USLUŽNE DJELATNOSTI**	**14.062**	**33.010**	**47.072**
97	Djelatnosti kućanstava koja zapošljavaju poslugu	328	1.265	1.593
98	Djelatnosti privatnih kućanstava koja proizvode različitu robu i usluge za vl. potrebe	0	0	0
T	**DJELATNOSTI KUĆANSTAVA KAO POSLODAVACA...**	**328**	**1.265**	**1.593**
99	Djelatnosti izvanteritorijalnih organizacija i tijela	211	264	475
U	**DJELATNOSTI IZVANTERITORIJALNIH ORGANIZACIJA I TIJELA**	**211**	**264**	**475**
	Nepoznato - neprevedene šifre djelatnosti	1.004	790	1.794
	NEPOZNATO - NEPREVEDENE ŠIFRE DJELATNOSTI	**1.004**	**790**	**1.794**
	U K U P N O	**925.430**	**813.794**	**1.739.224**

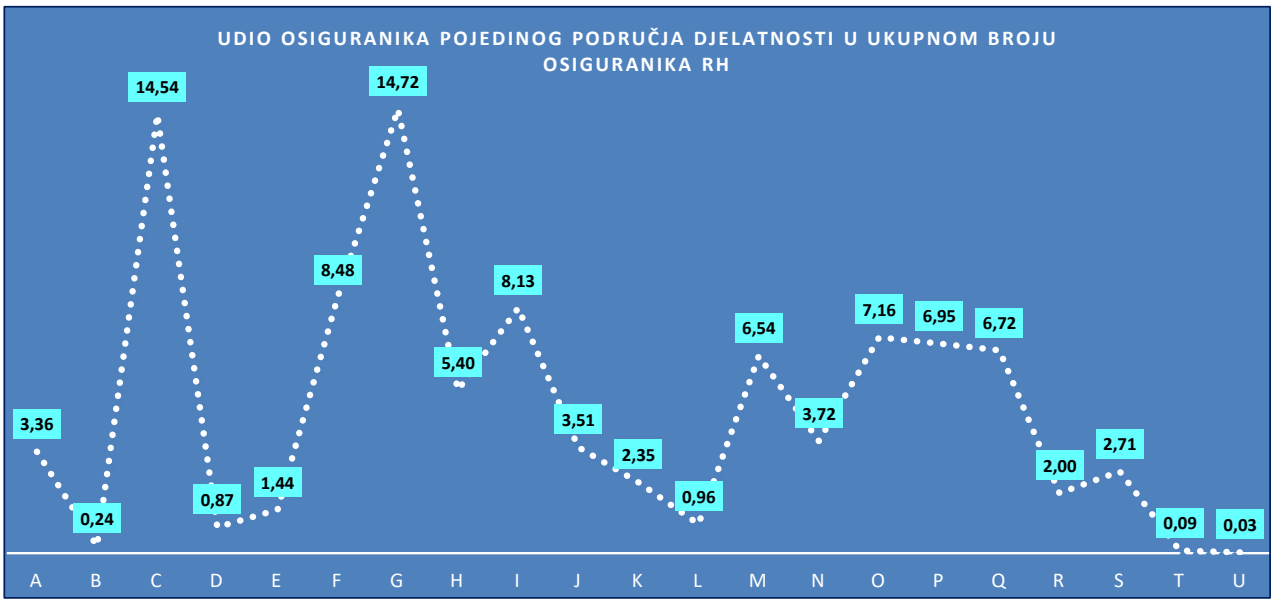

OSIGURANICI PREMA DJELATNOSTIMA i usporednim mjesecima

Tablica 4 a.

Red. br.	Područja	Nacionalna klasifikacija djelatnosti - NKD 2007.	Stanje: 30. lipnja 2023.	Stanje: 31. svibnja 2024.	Stanje: 30. lipnja 2024.
0	1	2	3	4	5
1.	A	Poljoprivreda, šumarstvo i ribarstvo	57800	58038	58506
2.	B	Rudarstvo i vađenje	4007	4160	4128
3.	C	Prerađivačka industrija	251671	252500	252919
4.	D	Opskrba el. energijom, plinom, parom i klimatizacija	15098	15048	15054
5.	E	Opskrba vodom; uklanjanje otpadnih voda, gospodarenje otpadom te djelatnosti sanacije okoliša	24339	24776	24986
6.	F	Građevinarstvo	135263	147205	147442
7.	G	Trgovina na veliko i na malo; popravak motornih vozila i motocikala	249093	253322	255961
8.	H	Prijevoz i skladištenje	89389	91901	94001
9.	I	Djelatnosti pružanja smještaja te pripreme i usluživanja hrane	133675	129108	141364
10.	J	Informacije i komunikacije	59084	61032	61049
11.	K	Financijske djelatnosti i djelatnosti osiguranja	41196	40909	40874
12.	L	Poslovanje nekretninama	15483	16190	16699
13.	M	Stručne, znanstvene i tehničke djelatnosti	108840	113039	113799
14.	N	Administrativne i pomoćne uslužne djelatnosti	61556	63216	64631
15.	O	Javna uprava i obrana; obvezno socijalno osiguranje	122013	123457	124485
16.	P	Obrazovanje	118661	127418	120801
17.	Q	Djelatnost zdravstvene zaštite i socijalne skrbi	112535	116555	116892
18.	R	Umjetnost, zabava i rekreacija	33246	34151	34699
19.	S	Ostale uslužne djelatnosti	44063	45687	47072
20.	T	Djelatnost kućanstva kao poslodavca; djelatnost kućanstva koja proizvode različitu robu i obavljaju različite usluge za vlastite potrebe	1696	1569	1593
21.	U	Djelatnost izvanteritorijalnih organizacija i tijela	410	480	475
22.		Nepoznate - neprevedene šifre djelatnosti	1696	1765	1794
		UKUPNO	**1680814**	**1721526**	**1739224**

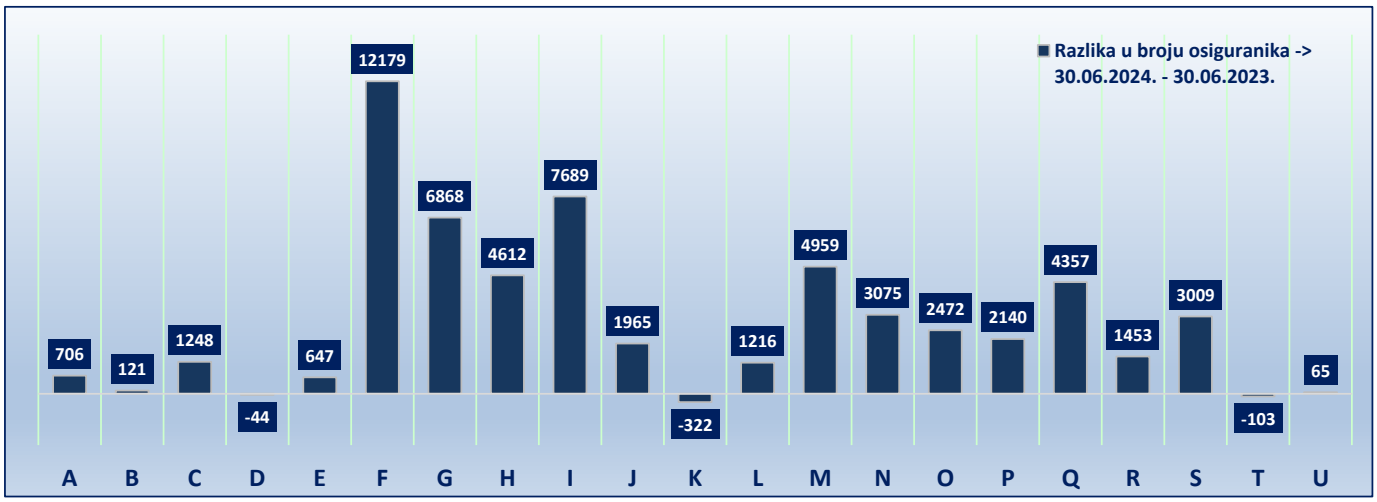

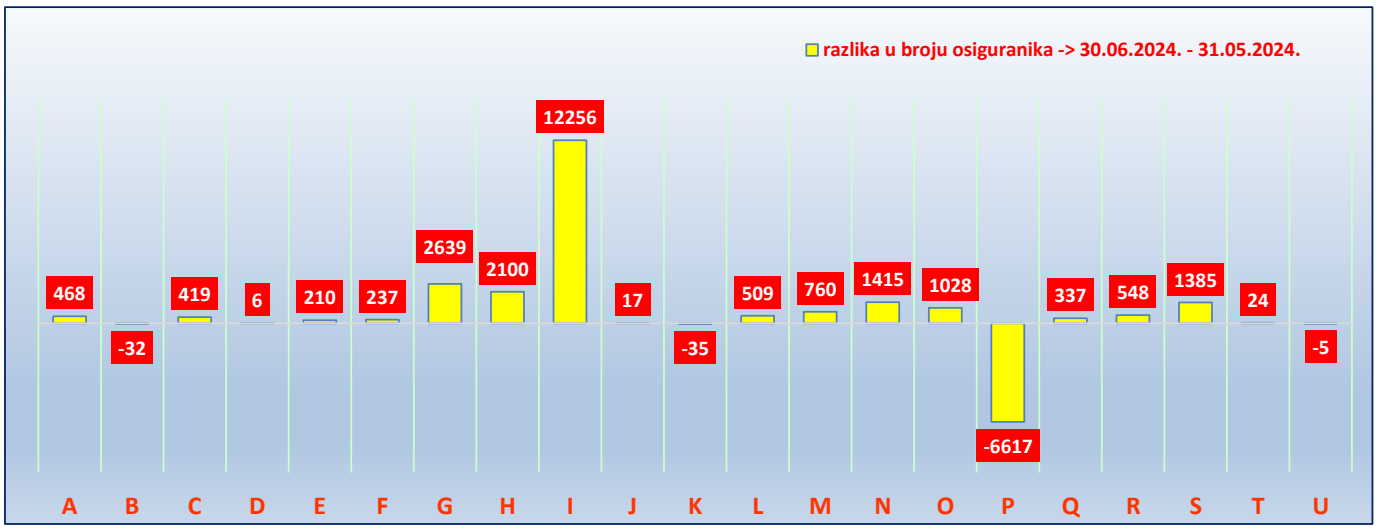

OSIGURANICI PREMA DOBNIM SKUPINAMA I DJELATNOSTIMA

Tablica 4 b. Stanje: 30. lipnja 2024.

Dobne skupine	A	B	C	D	E	F	G	H	I	J	K	L	M	N	O	P	Q	R	S	T	U	Nepo-znato	Broj osiguranika
15 - 19	472	27	2985	35	138	2334	3656	725	4930	115	45	127	604	694	187	100	268	365	920	5	0	7	**18739**
20 - 24	2950	166	15689	420	764	11141	18935	5370	19417	2238	707	711	4312	4583	3541	2040	5750	2208	3494	87	10	109	**104642**
25 - 29	5426	366	27406	1077	1626	16713	29475	9333	21624	10770	3347	1429	14172	7868	8724	9897	14129	3855	5369	219	55	171	**193051**
30 - 34	6071	399	29242	1489	2320	17359	29744	9850	17225	11697	4118	1747	15763	7980	12354	13244	13749	4243	5630	194	93	221	**204732**
35 - 39	6835	505	32832	1749	3028	19994	33849	10712	15599	9962	5548	2095	15928	8115	15509	16801	13819	4605	6408	195	99	237	**224424**
40 - 44	7729	649	35924	1843	3685	21400	38450	12265	15259	8445	7280	2328	16308	8292	15847	18929	14216	4845	6677	214	71	276	**240932**
45 - 49	7665	571	34651	2277	3926	19203	35835	13003	14167	6678	6865	2341	14577	7772	18274	17045	13328	4552	6054	197	61	246	**229288**
50 - 54	7303	475	29242	2156	3484	14689	27645	11723	12407	5278	5899	2201	11384	6577	20092	15414	13210	3847	4803	166	38	241	**198274**
55 - 59	8082	543	27527	2234	3458	13064	22150	11383	11336	3505	4501	2072	9181	6100	16906	14914	14711	3421	4332	176	30	157	**179783**
60 - 64	4686	331	13745	1678	2180	8285	11314	7183	6837	1814	2218	1211	6467	4219	10795	11234	11154	2278	2504	109	17	91	**110350**
65 i više	1287	96	3676	96	377	3260	4908	2454	2563	547	346	437	5103	2431	2256	1183	2558	480	881	31	1	38	**35009**
UKUPNO	**58506**	**4128**	**252919**	**15054**	**24986**	**147442**	**255961**	**94001**	**141364**	**61049**	**40874**	**16699**	**113799**	**64631**	**124485**	**120801**	**116892**	**34699**	**47072**	**1593**	**475**	**1794**	**1739224**
Udio (u%)	3,36	0,24	14,54	0,87	1,44	8,48	14,72	5,40	8,13	3,51	2,35	0,96	6,54	3,72	7,16	6,95	6,72	2,00	2,71	0,09	0,03	0,10	

Legenda:

A	Poljoprivreda, šumarstvo i ribarstvo
B	Rudarstvo i vađenje
C	Prerađivačka industrija
D	Opskrba el. energijom, plinom, parom i klimatizacija
E	Opskrba vodom; uklanjanje otpadnih voda, gospodarenje otpadom te djelatnosti sanacije okoliša
F	Građevinarstvo
G	Trgovina na veliko i na malo; popravak motornih vozila i motocikala
H	Prijevoz i skladištenje
I	Djelatnosti pružanja smještaja te pripreme i usluživanja hrane
J	Informacije i komunikacije
K	Financijske djelatnosti i djelatnosti osiguranja
L	Poslovanje nekretninama
M	Stručne, znanstvene i tehničke djelatnosti
N	Administrativne i pomoćne uslužne djelatnosti
O	Javna uprava i obrana; obvezno socijalno osiguranje
P	Obrazovanje
Q	Djelatnost zdravstvene zaštite i socijalne skrbi
R	Umjetnost, zabava i rekreacija
S	Ostale uslužne djelatnosti
T	Djelatnost kućanstva kao poslodavca; djelatnost kućanstva koja proizvode različitu robu i obavljaju različite usluge za vlastite potrebe
U	Djelatnost izvanteritorijalnih organizacija i tijela

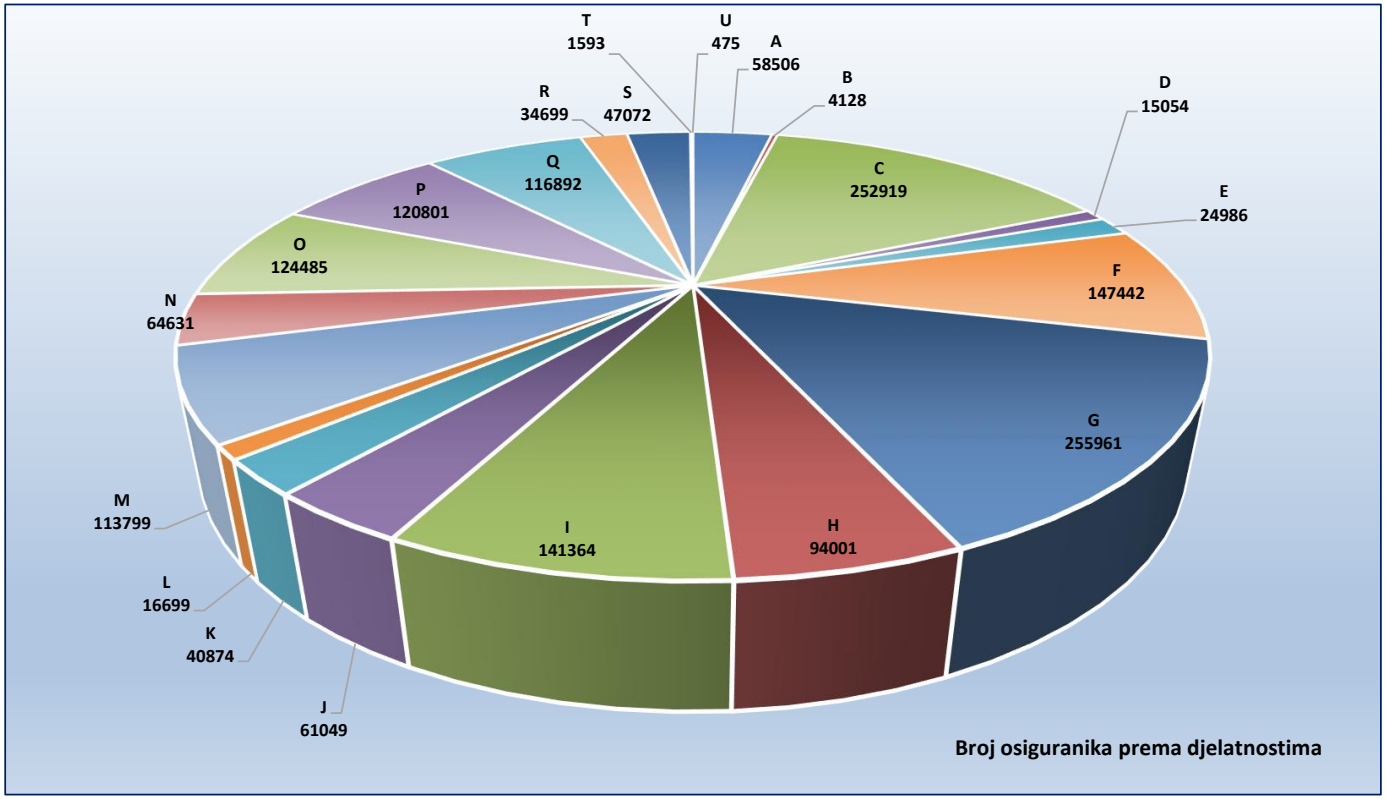

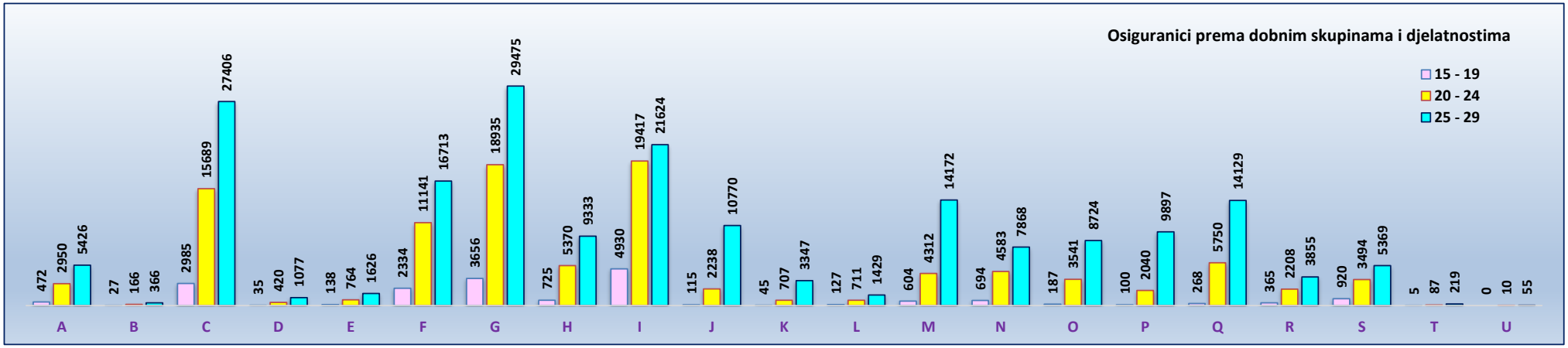
Osiguranici prema dobnim skupinama i djelatnostima
15 - 19
20 - 24
25 - 29
A 472 2950 5426
B 27 166 366
C 2985 15689 27406
D 35 420 1077
E 138 764 1626
F 2334 11141 16713
G 3656 18935 29475
H 725 5370 9333
I 4930 19417 21624
J 115 2238 10770
K 45 707 3347
L 127 711 1429
M 604 4312 14172
N 694 4583 7868
O 187 3541 8724
P 100 2040 9897
Q 268 5750 14129
R 365 2208 3855
S 920 3494 5369
T 5 87 219
U 0 10 55

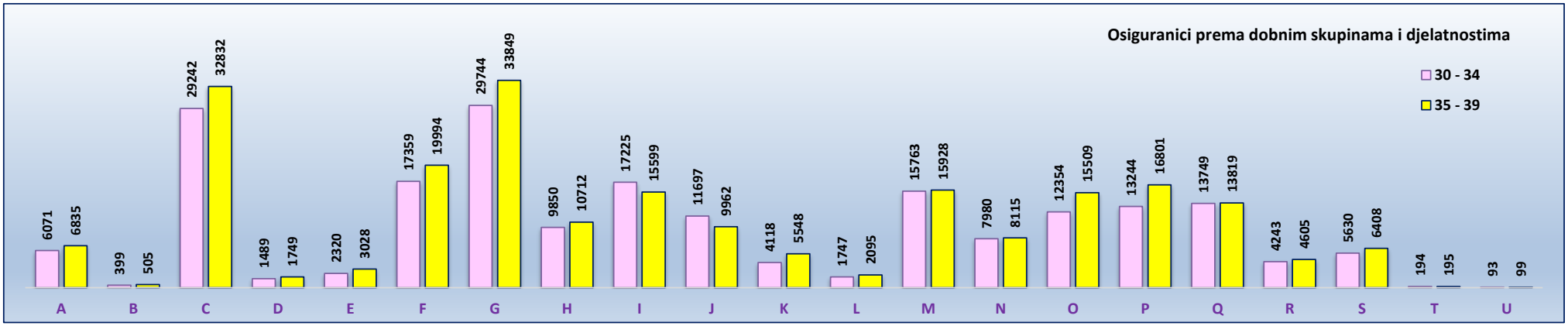
Osiguranici prema dobnim skupinama i djelatnostima
30 - 34
35 - 39
A 6071 6835
B 399 505
C 29242 32832
D 1489 1749
E 2320 3028
F 17359 19994
G 29744 33849
H 9850 10712
I 17225 15599
J 11697 9962
K 4118 5548
L 1747 2095
M 15763 15928
N 7980 8115
O 12354 15509
P 13244 16801
Q 13749 13819
R 4243 4605
S 5630 6408
T 194 195
U 93 99

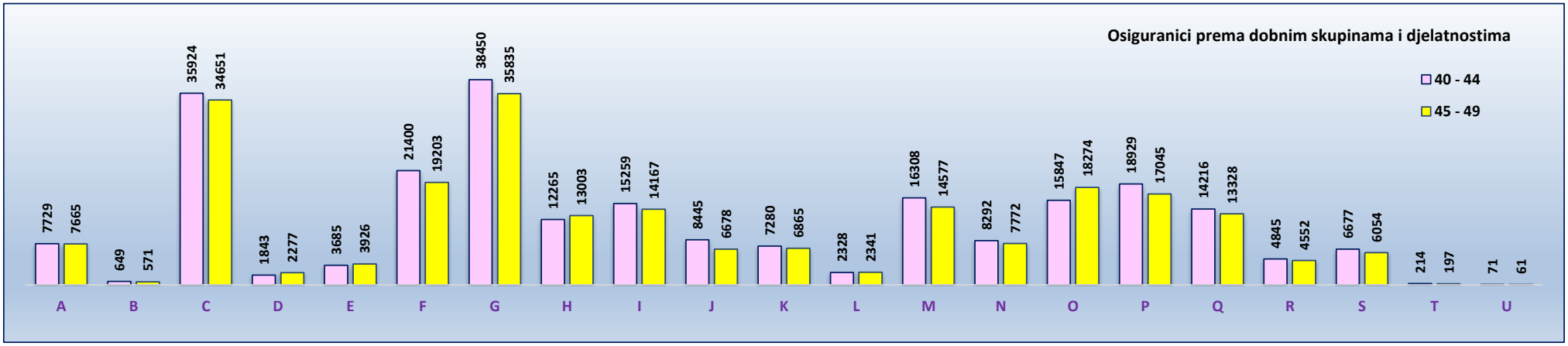
Osiguranici prema dobnim skupinama i djelatnostima
40 - 44
45 - 49
A 7729 7665
B 649 571
C 35924 34651
D 1843 2277
E 3685 3926
F 21400 19203
G 38450 35835
H 12265 13003
I 15259 14167
J 8445 6678
K 7280 6865
L 2328 2341
M 16308 14577
N 8292 7772
O 15847 18274
P 18929 17045
Q 14216 13328
R 4845 4552
S 6677 6054
T 214 197
U 71 61

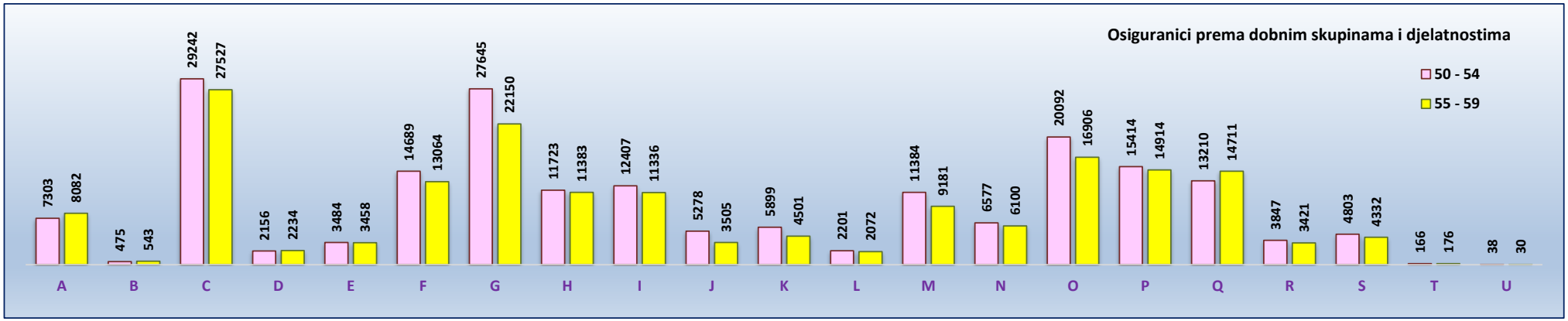
Osiguranici prema dobnim skupinama i djelatnostima
50 - 54
55 - 59
A 7303 8082
B 475 543
C 29242 27527
D 2156 2234
E 3484 3458
F 14689 13064
G 27645 22150
H 11723 11383
I 12407 11336
J 5278 3505
K 5899 4501
L 2201 2072
M 11384 9181
N 6577 6100
O 20092 16906
P 15414 14914
Q 13210 14711
R 3847 3421
S 4803 4332
T 166 176
U 38 30

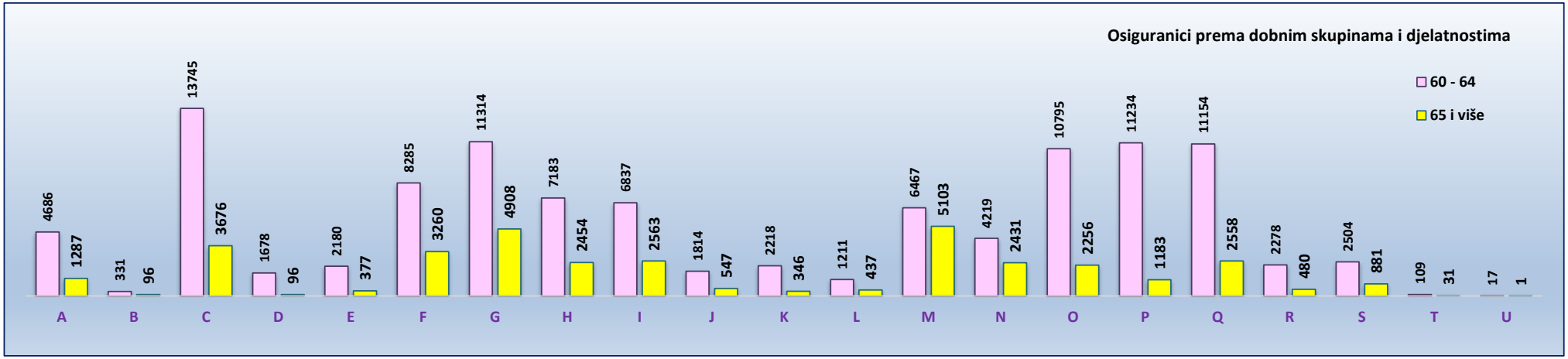
Osiguranici prema dobnim skupinama i djelatnostima
60 - 64
65 i više
A 4686 1287
B 331 96
C 13745 3676
D 1678 96
E 2180 377
F 8285 3260
G 11314 4908
H 7183 2454
I 6837 2563
J 1814 547
K 2218 346
L 1211 437
M 6467 5103
N 4219 2431
O 10795 2256
P 11234 1183
Q 11154 2558
R 2278 480
S 2504 881
T 109 31
U 17 1

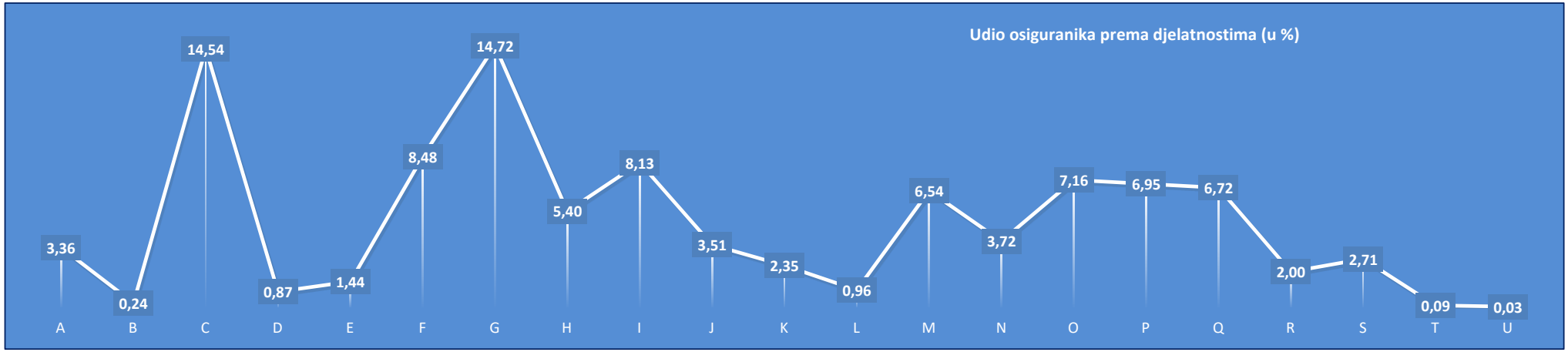
Udio osiguranika prema djelatnostima (u %)
A 3,36
B 0,24
C 14,54
D 0,87
E 1,44
F 8,48
G 14,72
H 5,40
I 8,13
J 3,51
K 2,35
L 0,96
M 6,54
N 3,72
O 7,16
P 6,95
Q 6,72
R 2,00
S 2,71
T 0,09
U 0,03

OSIGURANICI PREMA PODRUČNIM SLUŽBAMA I PODRUČNIM UREDIMA TE KATEGORIJAMA OSIGURANJA

Tablica 5. Stanje: 30. lipnja 2024.

Redni broj	Područna služba / područni ured u	Kategorije osiguranja							
		Radnici kod pravnih osoba	Radnici kod fizičkih osoba	Obrtnici	Poljoprivrednici	Samostalne profesionalne djelatnosti	Osiguranici zaposleni u međ. org. u inozemstvu i hrvatski državljani zaposleni na teritoriju RH kod poslodavaca sa sjedištem u inozemstvu	Produženo osiguranje	Ukupno
0	1	2	3	4	5	6	7	8	9
1.	Bjelovaru	27805	2720	1169	1555	238	3	83	**33573**
2.	Dubrovniku	45753	5367	3629	519	1024	4	198	**56494**
3.	Gospiću	15255	2153	932	532	98	0	42	**19012**
4.	Karlovcu	32985	3511	1759	438	240	5	80	**39018**
5.	Koprivnici	31198	2330	1552	1797	226	2	86	**37191**
6.	Osijeku - PS	81278	6368	4605	1816	603	6	124	**94800**
7.	Puli - Pola	88472	12501	8565	785	878	12	309	**111522**
8.	Rijeci - PS	107944	9977	8637	273	2469	18	413	**129731**
9.	Sisku	36486	3893	2220	826	290	3	86	**43804**
10.	Sl.Brodu	37281	4190	2279	832	221	0	88	**44891**
11.	Požegi	16782	1910	1072	525	143	1	49	**20482**
12.	Splitu - PS	148969	17787	11617	816	4015	22	510	**183736**
13.	Šibeniku	31047	4341	3042	291	494	1	59	**39275**
14.	Varaždinu - PS	100691	7485	4155	1342	546	1	212	**114432**
15.	Virovitici	17247	2532	1119	1447	128	2	39	**22514**
16.	Vukovaru	37774	4353	2356	1641	257	3	69	**46453**
17.	Zadru	55465	7861	4747	754	1167	3	235	**70232**
18.	Zagrebu - PS	576731	23632	23713	1751	5017	96	1124	**632064**
UKUPNO		**1489163**	**122911**	**87168**	**17940**	**18054**	**182**	**3806**	**1739224**

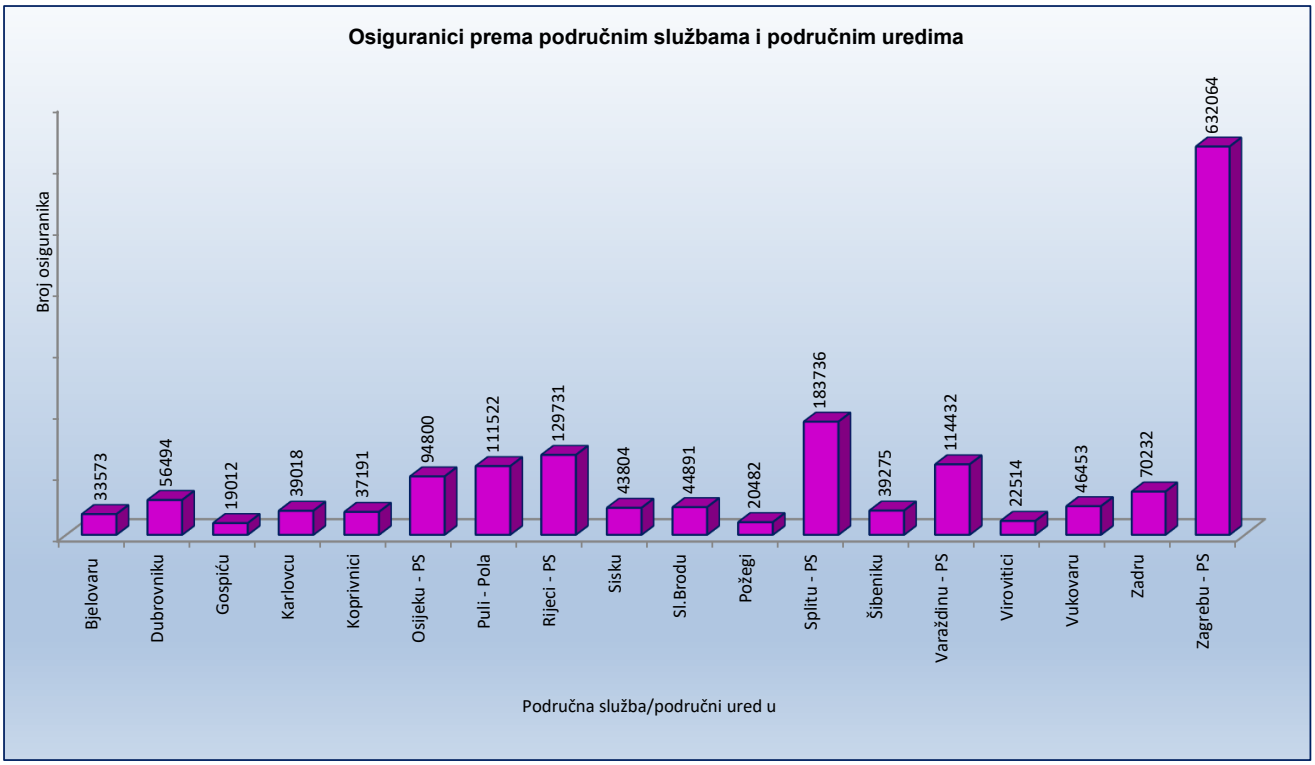

OSIGURANICI PREMA ŽUPANIJAMA I KATEGORIJAMA OSIGURANJA

Tablica 6. Stanje: 30. lipnja 2024.

Redni broj	Županija	Kategorije osiguranja							
		Radnici kod pravnih osoba	Radnici kod fizičkih osoba	Obrtnici	Poljoprivrednici	Samostalne profesionalne djelatnosti	Osiguranici zaposleni u med. org. u inozemstvu i hrvatski državljani zaposleni na teritoriju RH kod poslodavaca sa sjedištem u inozemstvu	Produženo osiguranje	Ukupno
0	1	2	3	4	5	6	7	8	9
1.	Zagrebačka	83557	6862	5269	1060	580	11	243	**97582**
2.	Krapinsko-zagorska	33652	4203	2488	253	203	2	75	**40876**
3.	Sisačko-moslavačka	36486	3893	2220	826	290	3	86	**43804**
4.	Karlovačka	32985	3511	1759	438	240	5	80	**39018**
5.	Varaždinska	61548	5355	2820	637	350	1	146	**70857**
6.	Koprivničko-križevačka	31198	2330	1552	1797	226	2	86	**37191**
7.	Bjelovarsko-bilogorska	27805	2720	1169	1555	238	3	83	**33573**
8.	Primorsko-goranska	107944	9977	8637	273	2469	18	413	**129731**
9.	Ličko-senjska	15255	2153	932	532	98	0	42	**19012**
10.	Virovitičko-podravska	17247	2532	1119	1447	128	2	39	**22514**
11.	Požeško-slavonska	16782	1910	1072	525	143	1	49	**20482**
12.	Brodsko-posavska	37281	4190	2279	832	221	0	88	**44891**
13.	Zadarska	55465	7861	4747	754	1167	3	235	**70232**
14.	Osječko-baranjska	81278	6368	4605	1816	603	6	124	**94800**
15.	Šibensko-kninska	31047	4341	3042	291	494	1	59	**39275**
16.	Vukovarsko-srijemska	37774	4353	2356	1641	257	3	69	**46453**
17.	Splitsko-dalmatinska	148969	17787	11617	816	4015	22	510	**183736**
18.	Istarska	88472	12501	8565	785	878	12	309	**111522**
19.	Dubrovačko-neretvanska	45753	5367	3629	519	1024	4	198	**56494**
20.	Međimurska	39143	2130	1335	705	196	0	66	**43575**
21.	Grad Zagreb	459522	12567	15956	438	4234	83	806	**493606**
UKUPNO		**1489163**	**122911**	**87168**	**17940**	**18054**	**182**	**3806**	**1739224**

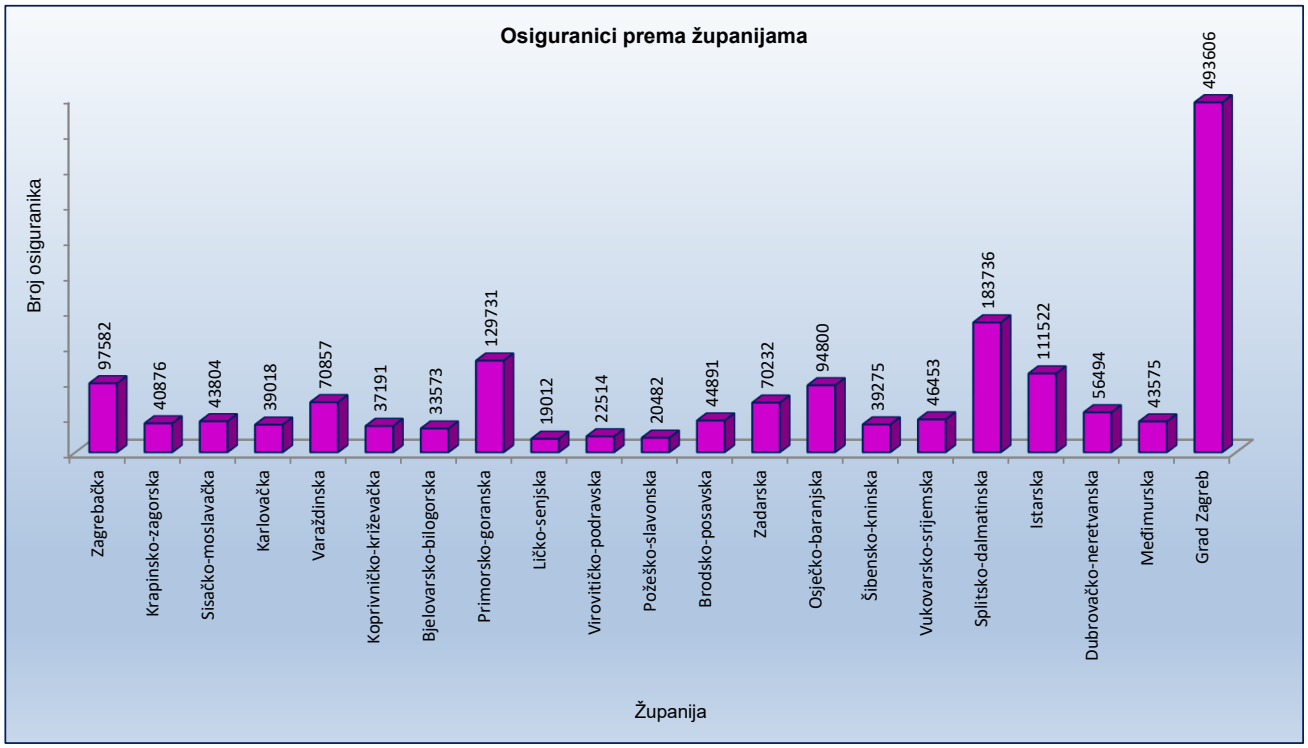

OSIGURANICI PREMA ŽUPANIJAMA I SPOLU

Tablica 6 a. Stanje: 30. lipnja 2024.

Red. br.	Županija	Muškarci	Udio muškaraca u ukupnom broju (u %)	Žene	Udio žena u ukupnom broju (u %)	Ukupno
0	1	2	3	4	5	6
1.	Zagrebačka	57146	58,56	40436	41,44	**97582**
2.	Krapinsko-zagorska	21614	52,88	19262	47,12	**40876**
3.	Sisačko-moslavačka	22774	51,99	21030	48,01	**43804**
4.	Karlovačka	20829	53,38	18189	46,62	**39018**
5.	Varaždinska	38716	54,64	32141	45,36	**70857**
6.	Koprivničko-križevačka	19283	51,85	17908	48,15	**37191**
7.	Bjelovarsko-bilogorska	17808	53,04	15765	46,96	**33573**
8.	Primorsko-goranska	68434	52,75	61297	47,25	**129731**
9.	Ličko-senjska	10260	53,97	8752	46,03	**19012**
10.	Virovitičko-podravska	11935	53,01	10579	46,99	**22514**
11.	Požeško-slavonska	10861	53,03	9621	46,97	**20482**
12.	Brodsko-posavska	25714	57,28	19177	42,72	**44891**
13.	Zadarska	36432	51,87	33800	48,13	**70232**
14.	Osječko-baranjska	50416	53,18	44384	46,82	**94800**
15.	Šibensko-kninska	20278	51,63	18997	48,37	**39275**
16.	Vukovarsko-srijemska	24670	53,11	21783	46,89	**46453**
17.	Splitsko-dalmatinska	94778	51,58	88958	48,42	**183736**
18.	Istarska	59501	53,35	52021	46,65	**111522**
19.	Dubrovačko-neretvanska	30165	53,40	26329	46,60	**56494**
20.	Međimurska	24115	55,34	19460	44,66	**43575**
21.	Grad Zagreb	259701	52,61	233905	47,39	**493606**
UKUPNO		**925430**	**53,21**	**813794**	**46,79**	**1739224**

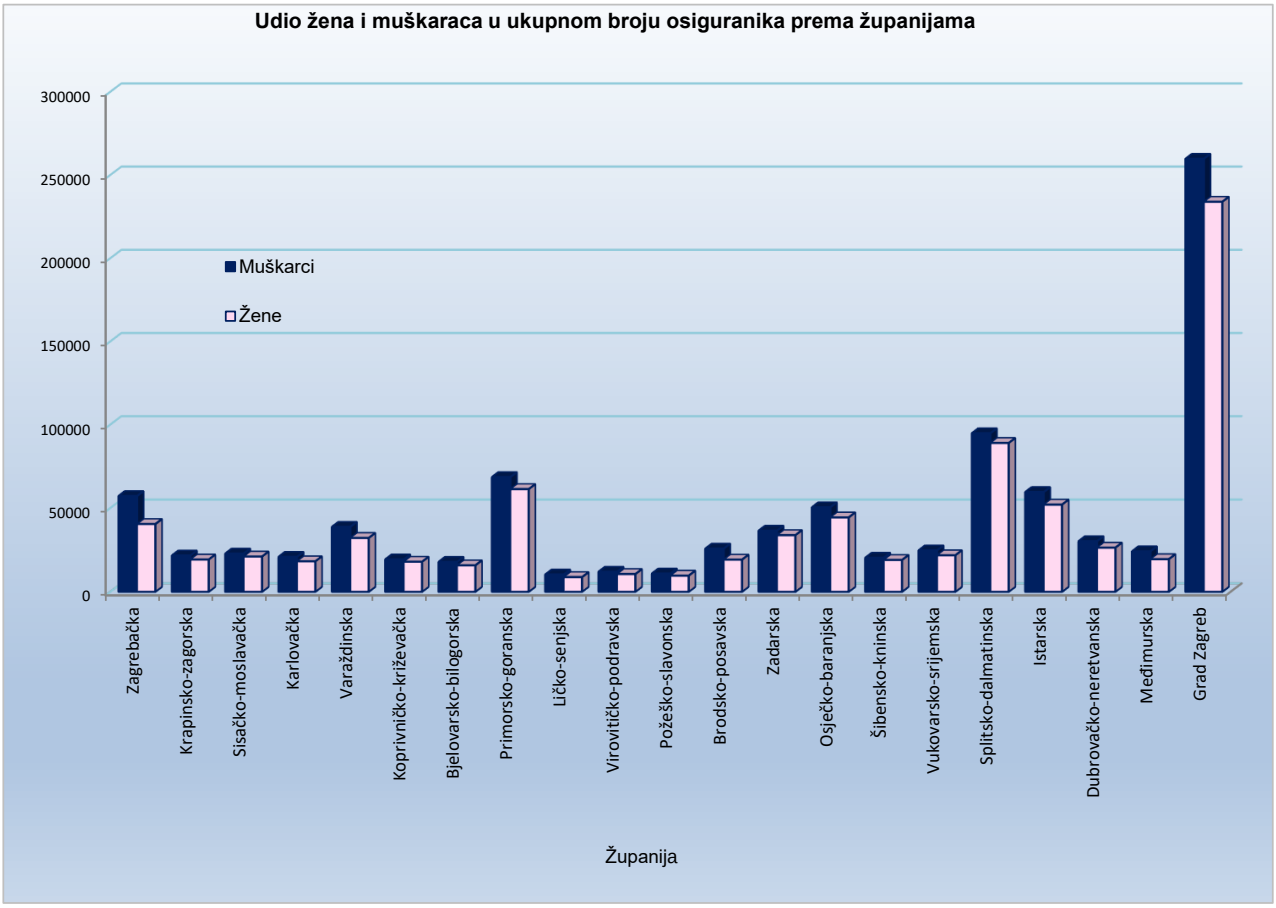

OSIGURANICI PREMA ŽUPANIJAMA I DJELATNOSTIMA

Tablica 6 b. Stanje: 30. lipnja 2024.

Županija	A	B	C	D	E	F	G	H	I	J	K	L	M	N	O	P	Q	R	S	T	U	Nepo-znato	Broj osiguranika
Zagrebačka	2352	819	20848	467	1453	11251	20068	7871	3378	2110	1108	415	5150	2720	2276	7150	4339	962	2710	77	13	45	**97582**
Krapinsko-zagorska	792	153	11089	370	609	4876	5696	2376	1627	484	446	179	1355	761	1850	3025	3941	344	877	12	2	12	**40876**
Sisačko-moslavačka	2283	193	9725	488	1200	4193	4285	2044	1648	634	567	176	2134	1042	3793	3502	3964	574	1339	10	1	9	**43804**
Karlovačka	1649	10	9635	374	833	3579	4784	2069	2140	564	571	59	1499	794	2590	2827	3414	533	1024	12	3	55	**39018**
Varaždinska	2973	244	21436	528	1051	7692	8473	4508	2164	1622	1200	197	2947	1595	2947	4662	4719	629	1243	11	0	16	**70857**
Koprivničko-križevačka	3417	213	9366	514	460	3061	5325	1268	1692	402	603	62	1598	663	1951	2873	2559	370	781	4	0	9	**37191**
Bjelovarsko-bilogorska	3901	166	6829	326	631	2375	3866	1753	2011	543	849	68	1474	625	2498	2604	1870	373	735	8	2	66	**33573**
Primorsko-goranska	2387	223	12902	1052	2519	10695	19792	9564	15762	3137	2733	1360	9838	5843	7192	8638	9359	2801	3480	387	2	65	**129731**
Ličko-senjska	1720	93	1043	388	527	1635	2653	1121	2760	114	193	179	487	466	1635	1191	1061	1332	365	37	0	12	**19012**
Virovitičko-podravska	3594	84	4422	245	346	1599	2618	732	825	192	308	18	963	305	1665	1834	1974	232	548	6	1	3	**22514**
Požeško-slavonska	2093	99	3643	187	352	1576	2533	1181	836	228	240	49	651	293	1710	1783	2206	247	568	3	0	4	**20482**
Brodsko-posavska	2479	55	11207	433	660	4217	5471	2564	1482	837	564	107	2083	1169	3270	3135	3441	468	1223	14	0	12	**44891**
Zadarska	3528	260	5676	392	1394	6806	10814	3701	10235	882	1538	541	3925	3483	4141	5002	4189	1577	1801	224	0	123	**70232**
Osječko-baranjska	8240	28	13516	1219	1953	8099	13684	4320	3879	3447	1691	288	4882	2728	6208	8407	7416	1599	3078	27	6	85	**94800**
Šibensko-kninska	812	84	4687	374	1139	2822	5050	1823	6317	400	512	440	1888	1390	2744	2494	2958	1709	1607	6	0	19	**39275**
Vukovarsko-srijemska	4858	36	7139	532	1050	4192	6352	2245	1575	605	545	88	1849	995	4924	4054	3541	736	1100	29	0	8	**46453**
Splitsko-dalmatinska	2959	383	16979	1519	2466	16643	29135	11680	25118	4378	3480	1574	12174	8395	11891	12969	11065	4572	5694	456	153	53	**183736**
Istarska	3233	79	12022	629	2104	10806	15556	3826	24585	2206	1745	1229	6792	6212	4339	6085	4719	2697	2547	33	10	68	**111522**
Dubrovačko-neretvanska	1422	118	2495	358	1170	4266	6482	4660	12735	810	1076	485	3782	2615	4505	3742	2722	1349	1625	50	13	14	**56494**
Međimurska	1529	9	16883	245	616	4526	4330	1246	1382	848	509	113	1721	1024	1595	2977	2601	436	968	4	2	11	**43575**
Grad Zagreb	2285	779	51377	4414	2453	32533	78994	23449	19213	36606	20396	9072	46607	21513	50761	31847	34834	11159	13759	183	267	1105	**493606**
UKUPNO	**58506**	**4128**	**252919**	**15054**	**24986**	**147442**	**255961**	**94001**	**141364**	**61049**	**40874**	**16699**	**113799**	**64631**	**124485**	**120801**	**116892**	**34699**	**47072**	**1593**	**475**	**1794**	**1739224**

Legenda:

A	Poljoprivreda, šumarstvo i ribarstvo
B	Rudarstvo i vađenje
C	Prerađivačka industrija
D	Opskrba el. energijom, plinom, parom i klimatizacija
E	Opskrba vodom; uklanjanje otpadnih voda, gospodarenje otpadom te djelatnosti sanacije okoliša
F	Građevinarstvo
G	Trgovina na veliko i na malo; popravak motornih vozila i motocikala
H	Prijevoz i skladištenje
I	Djelatnosti pružanja smještaja te pripreme i usluživanja hrane
J	Informacije i komunikacije
K	Financijske djelatnosti i djelatnosti osiguranja
L	Poslovanje nekretninama
M	Stručne, znanstvene i tehničke djelatnosti
N	Administrativne i pomoćne uslužne djelatnosti
O	Javna uprava i obrana; obvezno socijalno osiguranje
P	Obrazovanje
Q	Djelatnost zdravstvene zaštite i socijalne skrbi
R	Umjetnost, zabava i rekreacija
S	Ostale uslužne djelatnosti
T	Djelatnost kućanstva kao poslodavca; djelatnost kućanstva koja proizvode različitu robu i obavljaju različite usluge za vlastite potrebe
U	Djelatnost izvanteritorijalnih organizacija i tijela

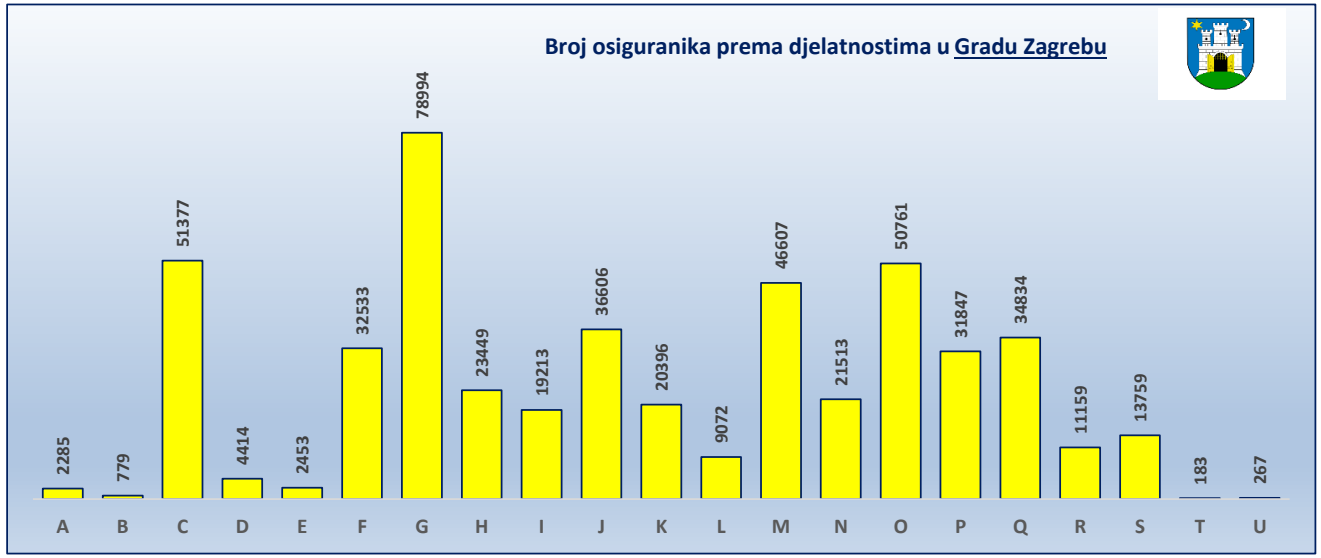

Stanje: 30. lipnja 2024.

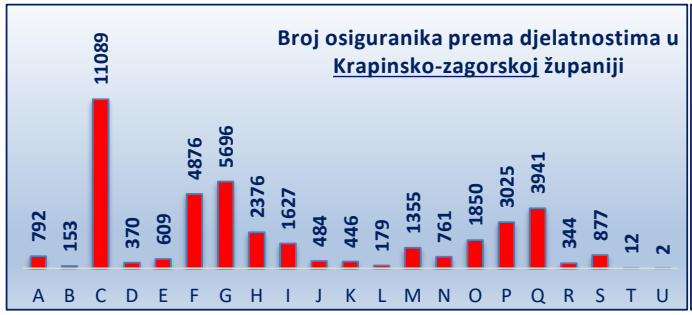

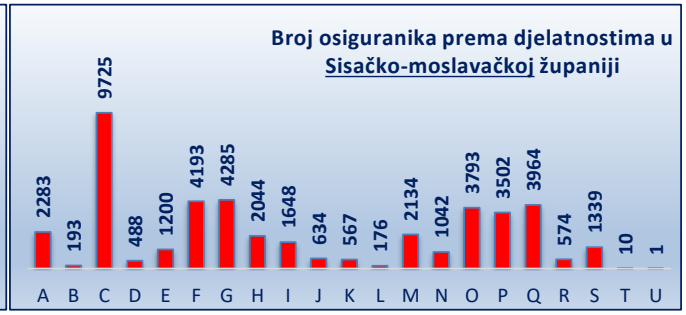

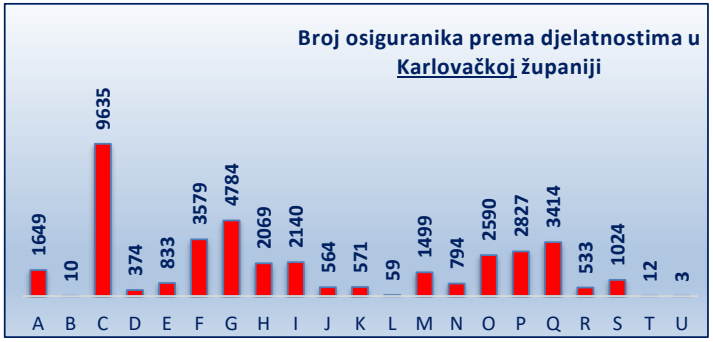

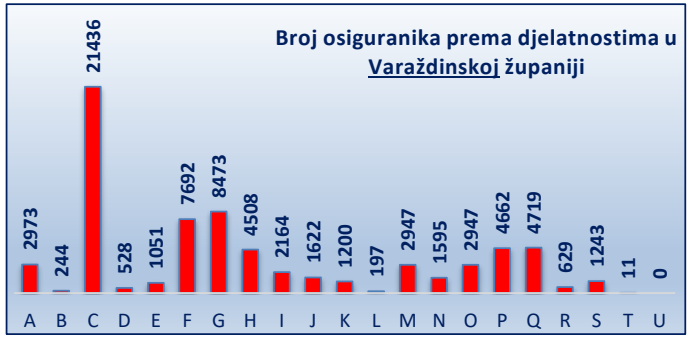

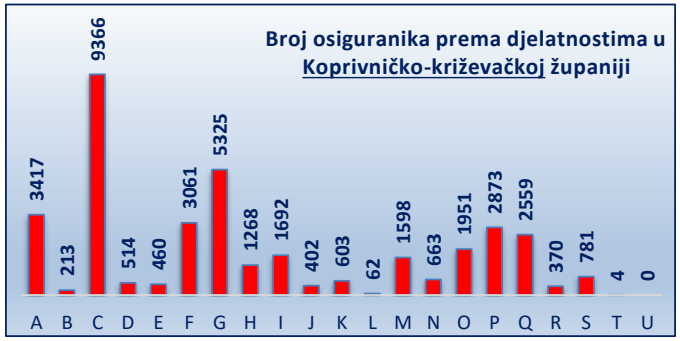

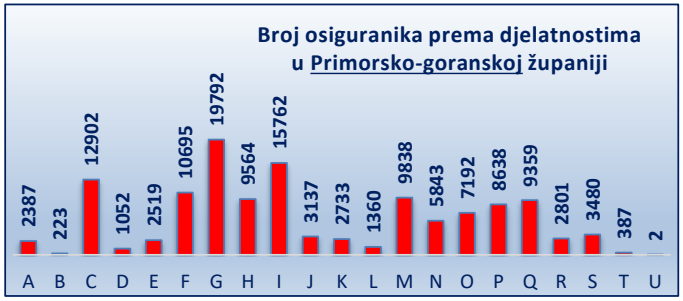

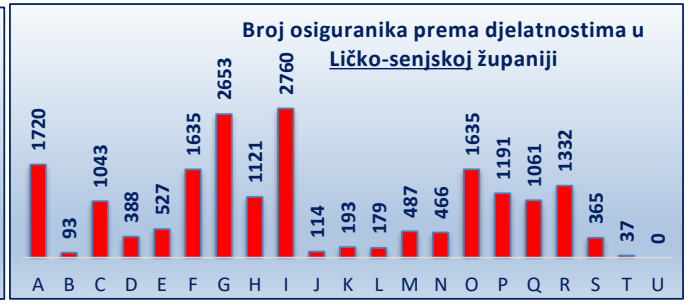

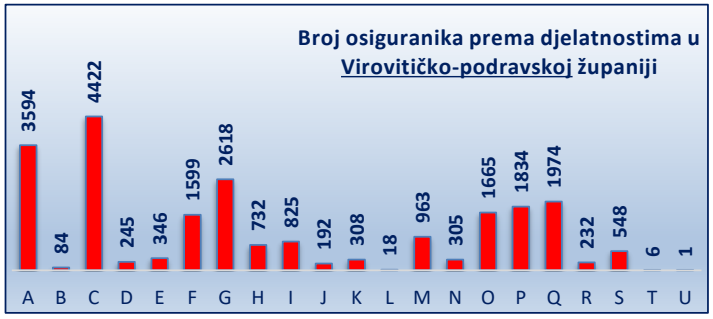

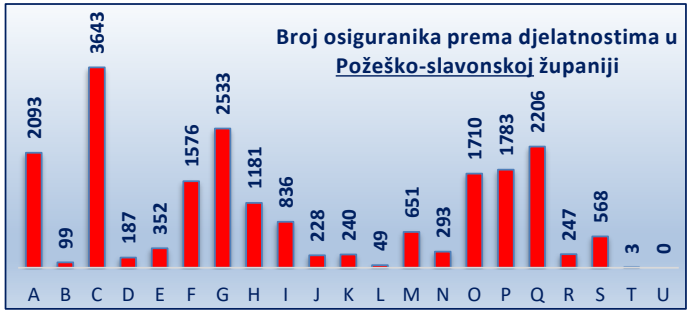

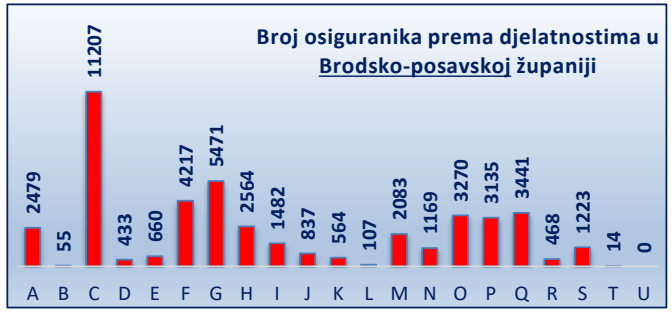

Stanje: 30. lipnja 2024.

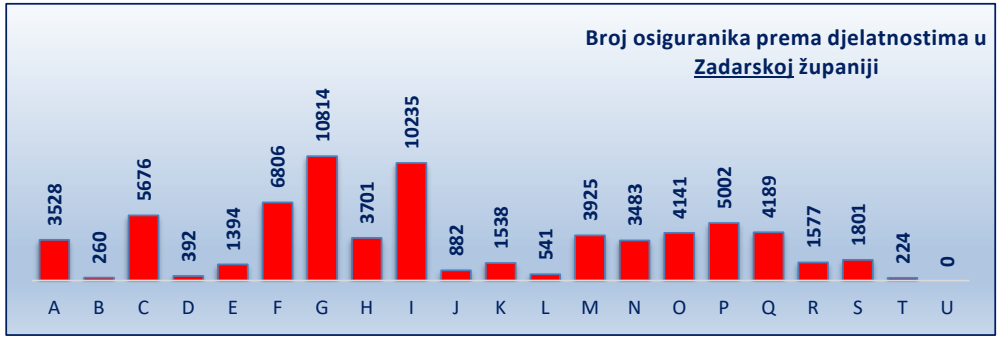

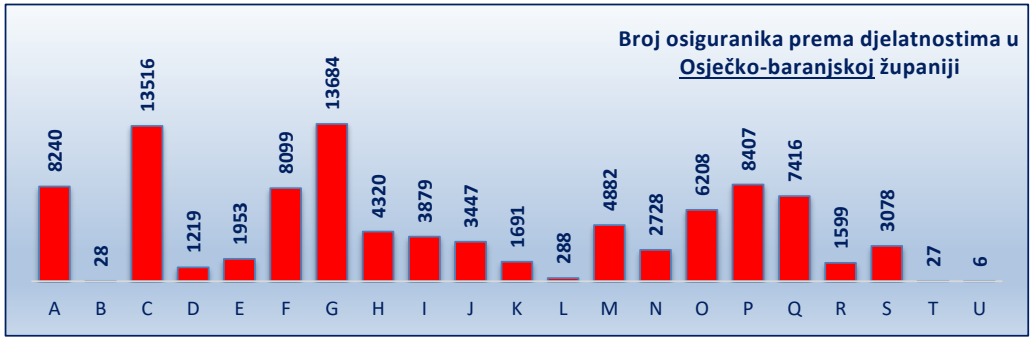

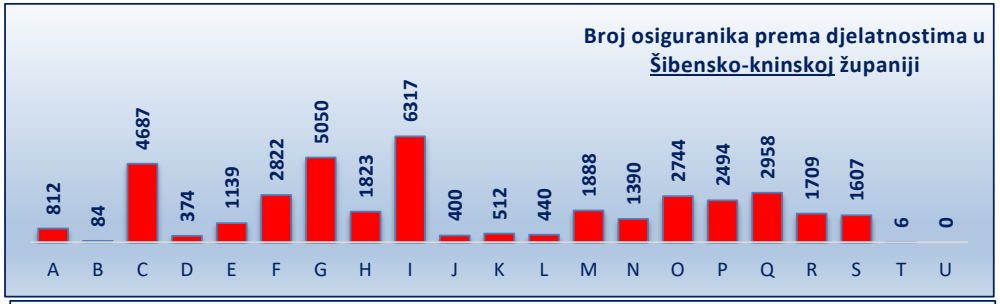

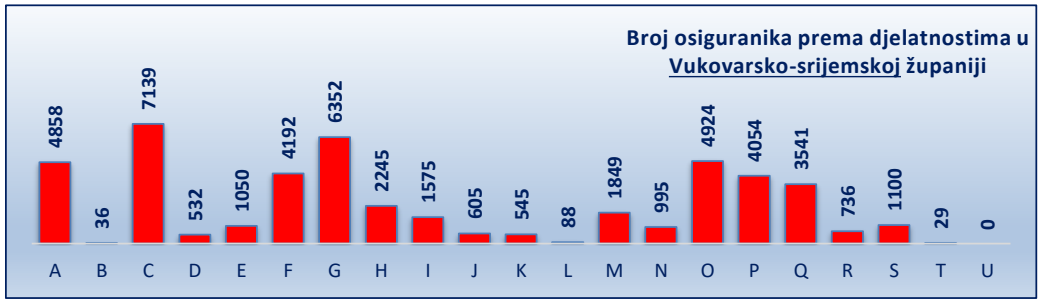

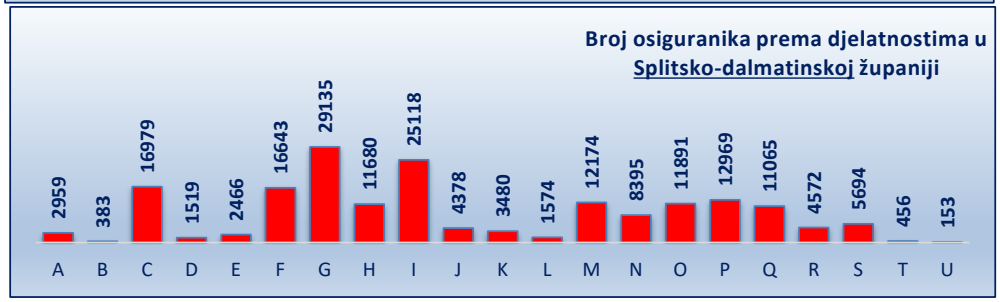

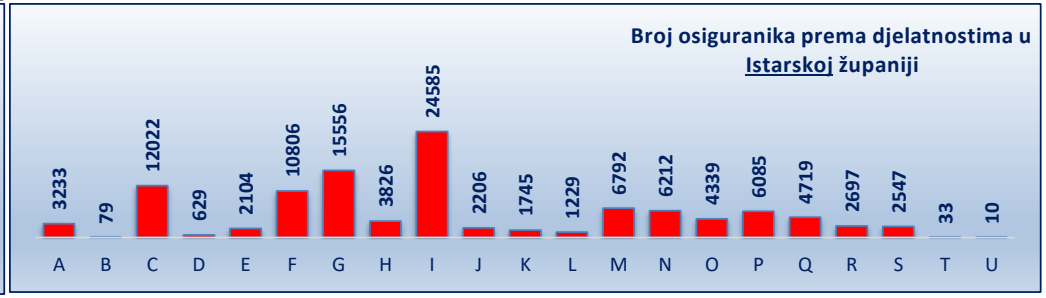

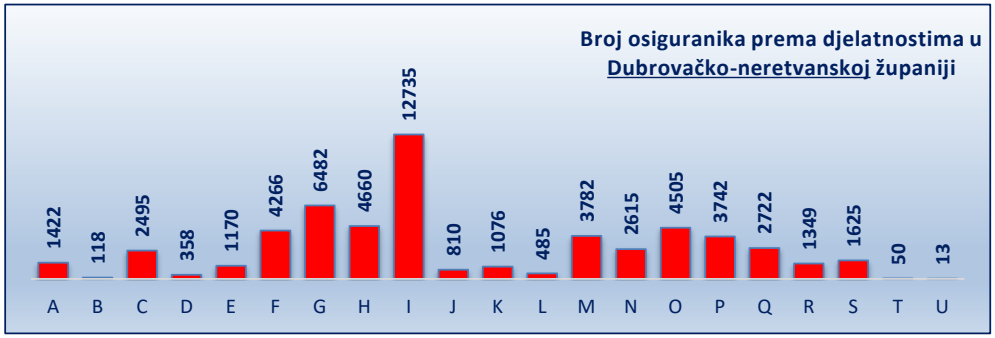

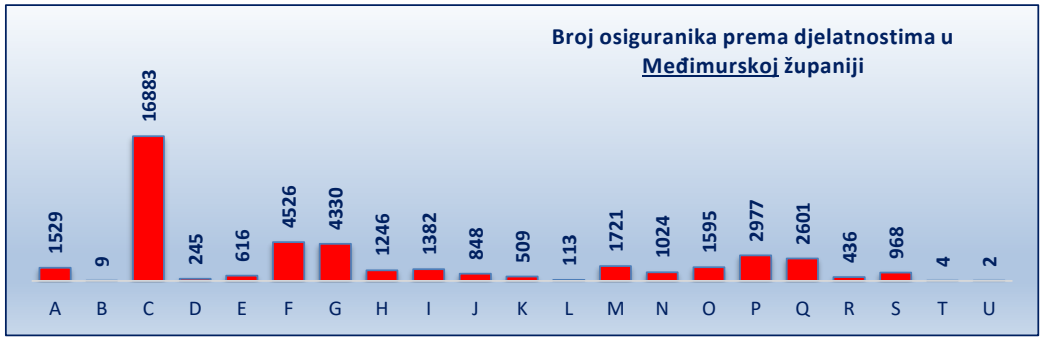

KRETANJE BROJA OSIGURANIKA PREMA GODINAMA I MJESECIMA

Tablica 7. **Stanje: posljednji dan u mjesecu**

Red. br.	Za mjesec	Godine										Indeks 2024./2023.
		2015.	2016.	2017.	2018.	2019.	2020.	2021.	2022.	2023.	2024.	
0	1	2	3	4	5	6	7	8	9	10	11	12
1.	siječanj	1387337	1408790	1433402	1468631	1499928	1538621	1531689	1568927	1604163	1646540	102,6
2.	veljaču	1388803	1414115	1437782	1474303	1507243	1542328	1536247	1572876	1610157	1653880	102,7
3.	ožujak	1399509	1425201	1452052	1489091	1521259	1529905	1546937	1582858	1621379	1665717	102,7
4.	travanj	1423513	1449815	1475786	1514171	1545525	1520590	1557687	1599510	1639698	1691566	103,2
5.	svibanj	1448021	1476865	1503700	1539946	1577987	1523653	1573949	1622421	1664188	1721526	103,4
6.	lipanj	1472497	1498922	1525457	1554821	1593583	1541613	1596112	1640770	1680814	1739224	103,5
7.	srpanj	1481193	1504328	1532009	1563560	1600405	1554330	1606533	1645750	1686629		
8.	kolovoz	1475914	1501955	1525489	1559197	1595446	1553879	1604453	1642551	1681814		
9.	rujan	1459211	1488807	1514241	1546848	1585676	1549077	1600410	1636971	1677607		
10.	listopad	1436197	1466090	1496040	1528590	1566446	1544378	1585829	1620791	1661597		
11.	studeni	1425709	1456824	1485757	1521950	1556826	1545566	1583131	1617006	1658116		
12.	prosinac	1413637	1440188	1475044	1506912	1545192	1536300	1571672	1607734	1648877		
Prosječno I.-III.		1391883	1416035	1441079	1477342	1509477	1536951	1538291	1574887	1611900	1655379	102,7
Prosječno IV.-VI.		1448010	1475201	1501648	1536313	1572365	1528619	1575916	1620900	1661567	1717439	103,4
Prosječno VII.-IX.		1472106	1498363	1523913	1556535	1593842	1552429	1603799	1641757	1682017		
Prosječno X.-XII.		1425181	1454367	1485614	1519151	1556155	1542081	1580211	1615177	1656197		
Prosječno I.-VI.		1419947	1445618	1471363	1506827	1540921	1532785	1557104	1597894	1636733	1686409	103,0
Prosječno VII.-XII.		1448644	1476365	1504763	1537843	1574999	1547255	1592005	1628467	1669107		
Prosječno I.-XII.		1434295	1460992	1488063	1522335	1557960	1540020	1574554	1613180	1652920		

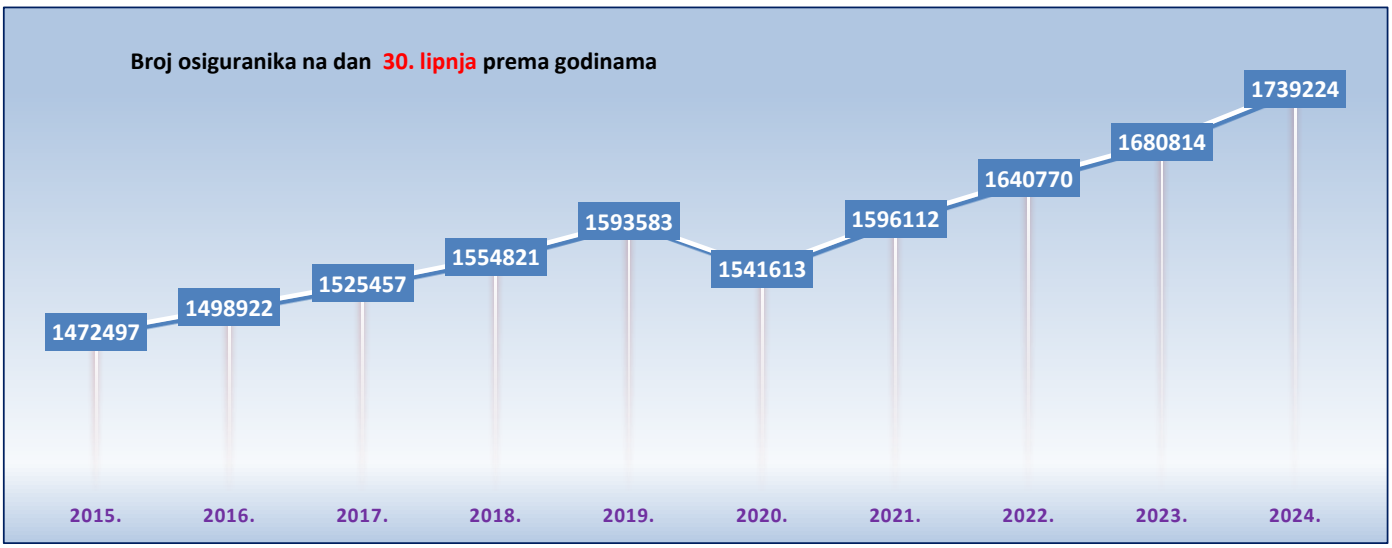

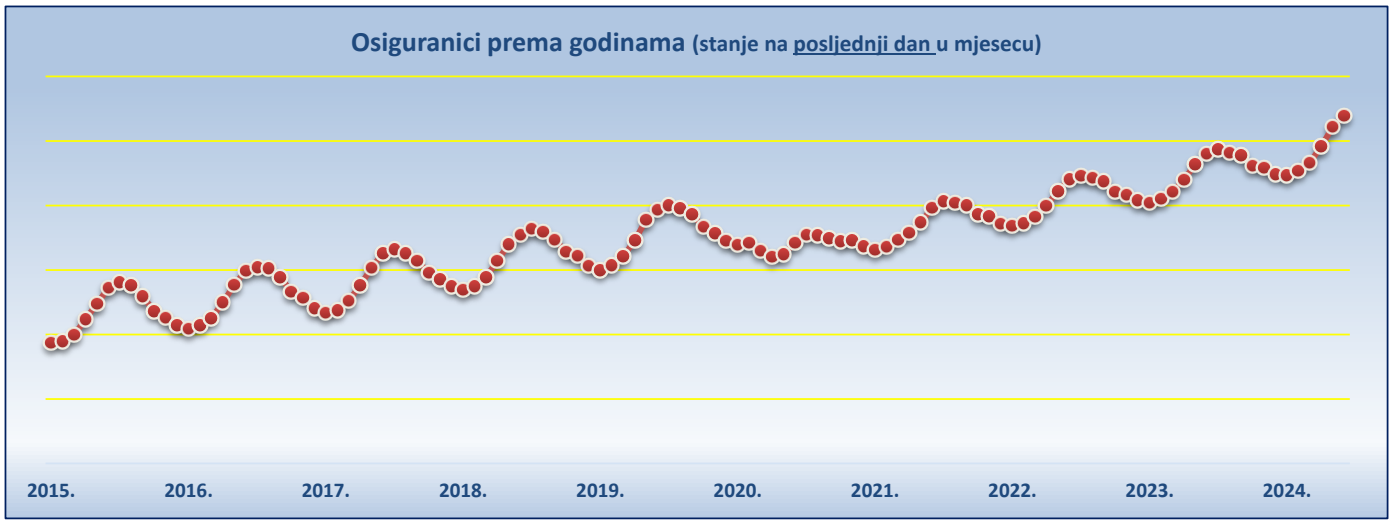

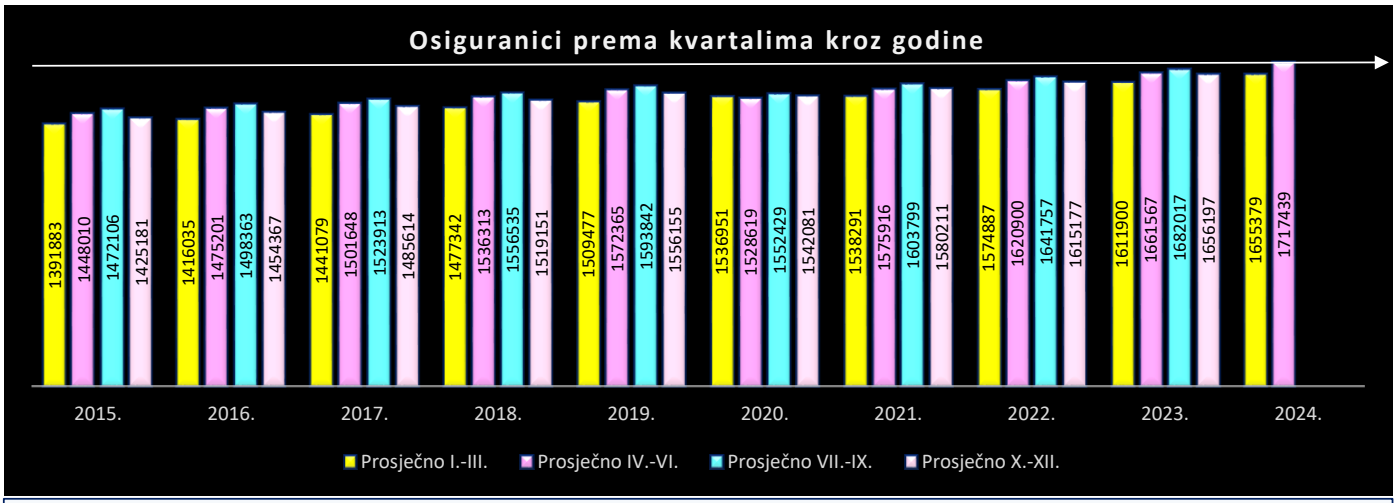
Osiguranici prema kvartalima kroz godine
1391883
1448010
1472106
1425181
1416035
1475201
1498363
1454367
1441079
1501648
1523913
1485614
1477342
1536313
1556535
1519151
1509477
1572365
1593842
1556155
1536951
1528619
1552429
1542081
1538291
1575916
1603799
1580211
1574887
1620900
1641757
1615177
1611900
1661567
1682017
1656197
1655379
1717439
2015.
2016.
2017.
2018.
2019.
2020.
2021.
2022.
2023.
2024.
Prosječno I.-III.
Prosječno IV.-VI.
Prosječno VII.-IX.
Prosječno X.-XII.

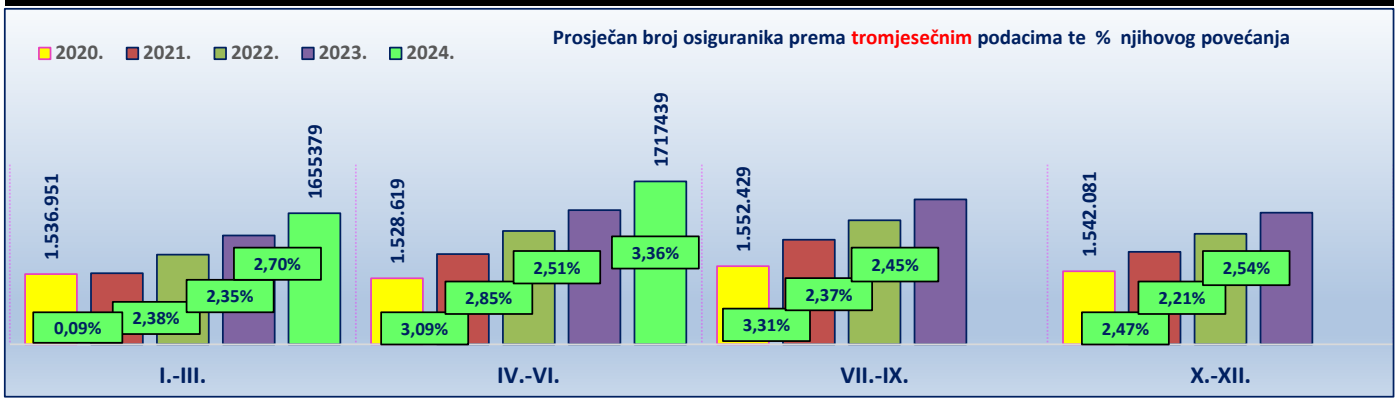
2020.
2021.
2022.
2023.
2024.
Prosječan broj osiguranika prema tromjesečnim podacima te % njihovog povećanja
1.536.951
0,09%
2,38%
2,35%
2,70%
1655379
1.528.619
3,09%
2,85%
2,51%
3,36%
1717439
1.552.429
3,31%
2,37%
2,45%
1.542.081
2,47%
2,21%
2,54%
I.-III.
IV.-VI.
VII.-IX.
X.-XII.

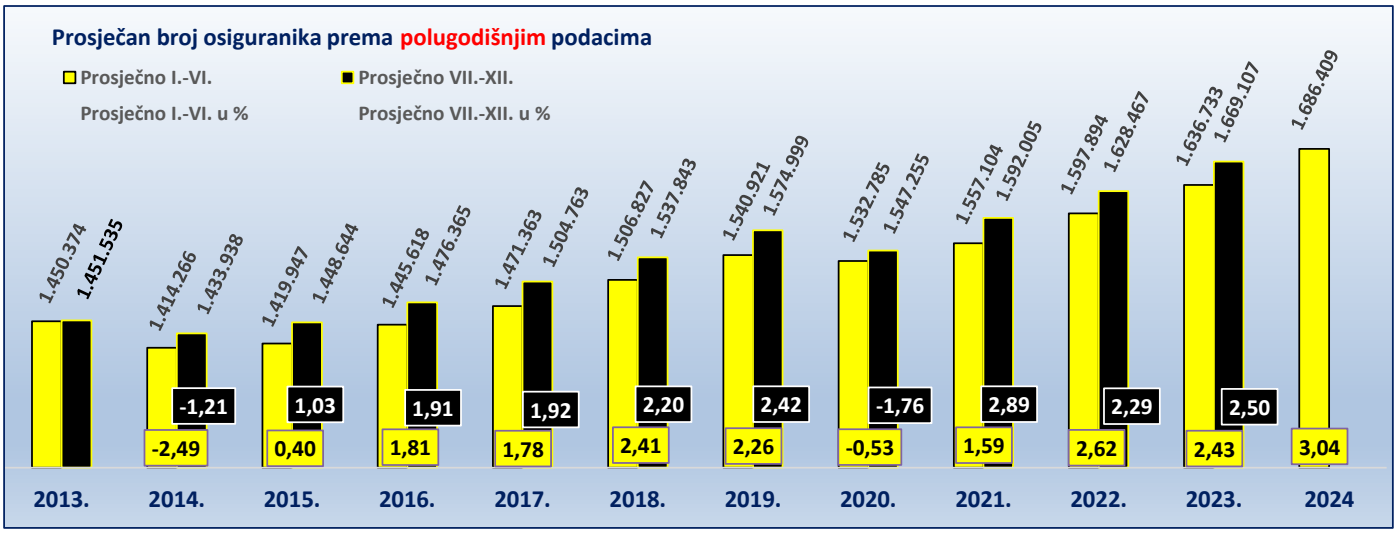
Prosječan broj osiguranika prema polugodišnjim podacima
Prosječno I.-VI.
Prosječno VII.-XII.
Prosječno I.-VI. u %
Prosječno VII.-XII. u %
1.450.374
1.451.535
1.414.266
1.433.938
-1,21
-2,49
1.419.947
1.448.644
1,03
0,40
1.445.618
1.476.365
1,91
1,81
1.471.363
1.504.763
1,92
1,78
1.506.827
1.537.843
2,20
2,41
1.540.921
1.574.999
2,42
2,26
1.532.785
1.547.255
-1,76
-0,53
1.557.104
1.592.005
2,89
1,59
1.597.894
1.628.467
2,29
2,62
1.636.733
1.669.107
2,50
2,43
1.686.409
3,04
2013.
2014.
2015.
2016.
2017.
2018.
2019.
2020.
2021.
2022.
2023.
2024

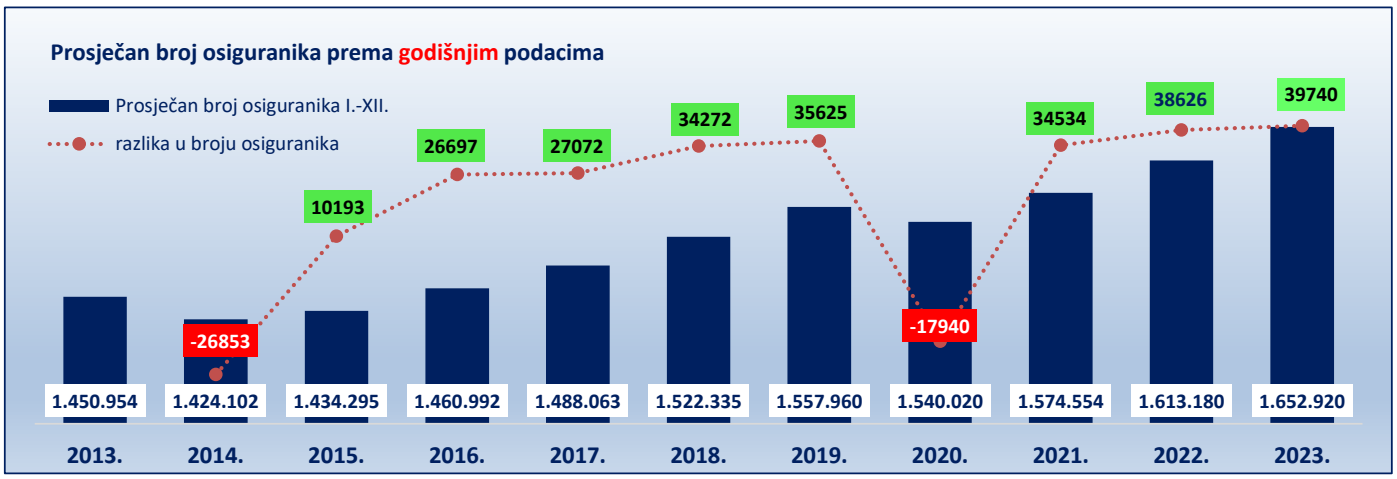
Prosječan broj osiguranika prema godišnjim podacima
Prosječan broj osiguranika I.-XII.
razlika u broju osiguranika
-26853
10193
26697
27072
34272
35625
-17940
34534
38626
39740
1.450.954
1.424.102
1.434.295
1.460.992
1.488.063
1.522.335
1.557.960
1.540.020
1.574.554
1.613.180
1.652.920
2013.
2014.
2015.
2016.
2017.
2018.
2019.
2020.
2021.
2022.
2023.

OSIGURANICI PREMA DOBNIM SKUPINAMA I SPOLU

Tablica 7 a. Stanje: 30. lipnja 2024.

Red. br.	Dobne skupine	Muškarci		Žene		Ukupno	
		Broj osiguranika	Udio (u %)	Broj osiguranika	Udio (u %)	Broj osiguranika	Udio (u %)
0	1	2	3	4	5	6	7
1.	15-19	12253	1,32	6486	0,80	**18739**	**1,08**
2.	20-24	64330	6,95	40312	4,95	**104642**	**6,02**
3.	25-29	106400	11,50	86651	10,65	**193051**	**11,10**
4.	30-34	110978	11,99	93754	11,52	**204732**	**11,77**
5.	35-39	119563	12,92	104861	12,89	**224424**	**12,90**
6.	40-44	126563	13,68	114369	14,05	**240932**	**13,85**
7.	45-49	118159	12,77	111129	13,66	**229288**	**13,18**
8.	50-54	98294	10,62	99980	12,29	**198274**	**11,40**
9.	55-59	88224	9,53	91559	11,25	**179783**	**10,34**
10.	60-64	57746	6,24	52604	6,46	**110350**	**6,34**
11.	65 i više	22920	2,48	12089	1,49	**35009**	**2,01**
12.	Nepoznato	0	0,00	0	0,00	**0**	**0,00**
UKUPNO		**925430**	**100,00**	**813794**	**100,00**	**1739224**	**100,00**

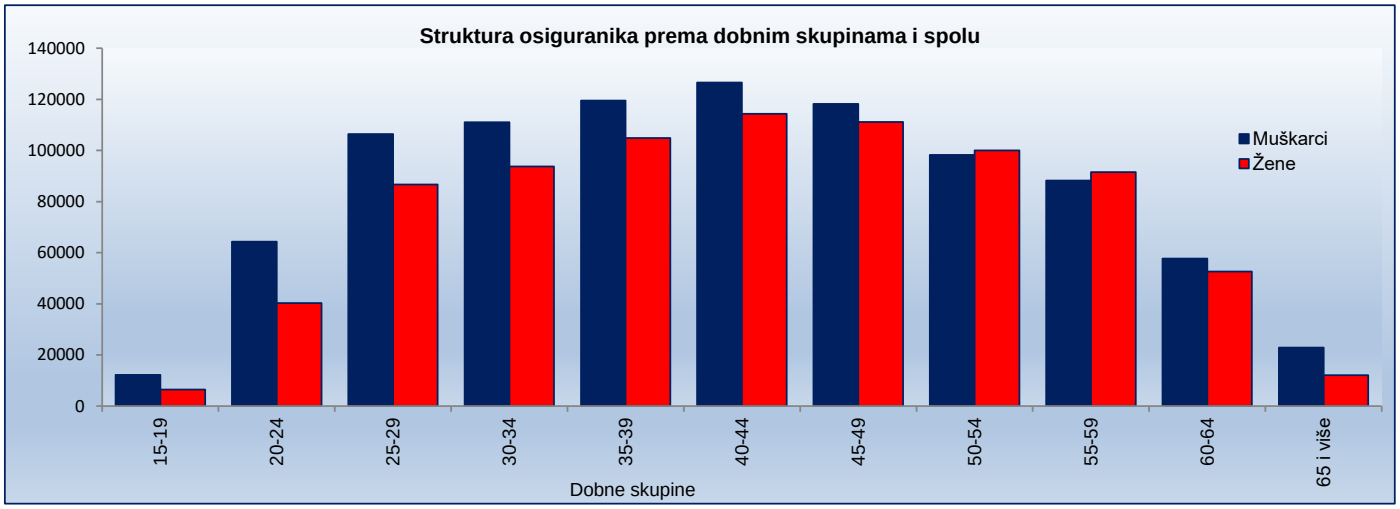

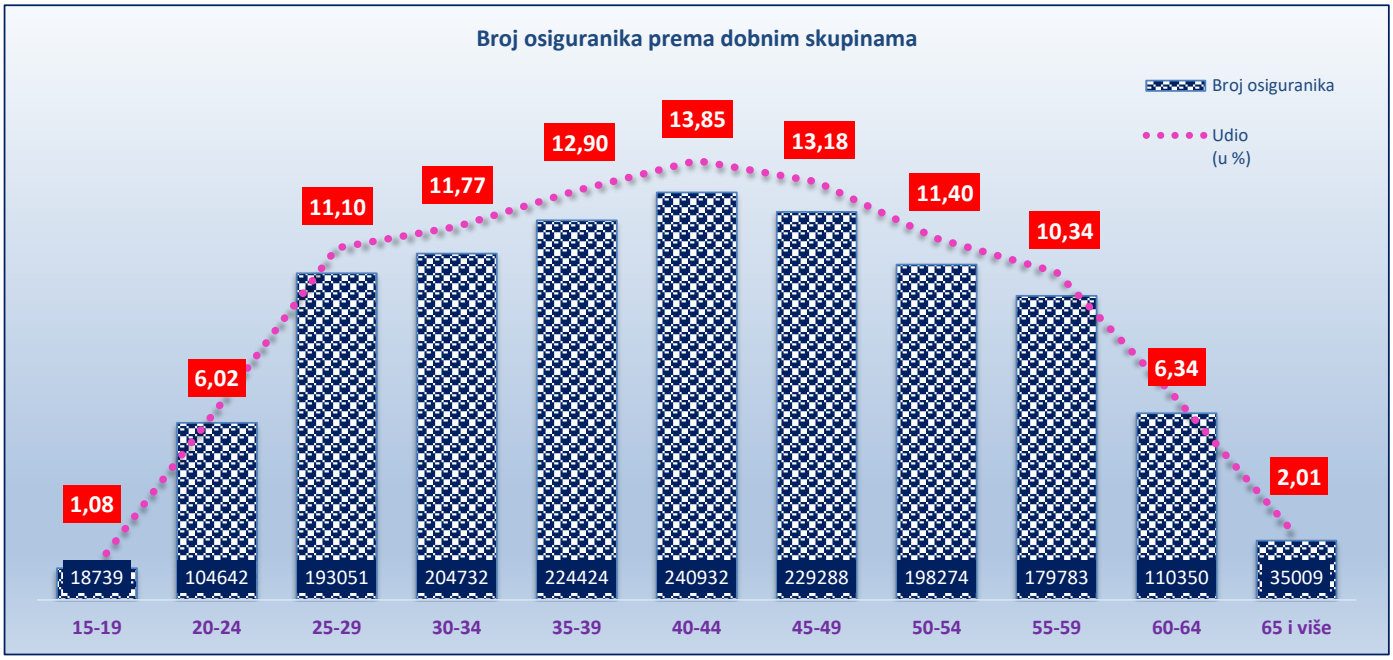

KORISNICI STAROSNIH, PRIJEVREMENIH STAROSNIH I OBITELJSKIH MIROVINA OSTVARENIH PREMA ZOMO-u, DVO-u I ZOHBDR-u KOJI RADE DO POLOVICE PUNOG RADNOG VREMENA I PRIMAJU MIROVINU PREMA DJELATNOSTIMA I SPOLU

Tablica 7 b. Stanje: 30. lipnja 2024.

Red. br.	Područja	Nacionalna klasifikacija djelatnosti - NKD 2007.	Muškarci	Žene	Ukupno
0	1	2	3	4	5
1.	A	Poljoprivreda, šumarstvo i ribarstvo	486	230	**716**
2.	B	Rudarstvo i vađenje	67	11	**78**
3.	C	Prerađivačka industrija	2909	1127	**4036**
4.	D	Opskrba el. energijom, plinom, parom i klimatizacija	67	12	**79**
5.	E	Opskrba vodom; uklanjanje otpadnih voda, gospodarenje otpadom te djelatnosti sanacije okoliša	360	49	**409**
6.	F	Građevinarstvo	2842	445	**3287**
7.	G	Trgovina na veliko i na malo; popravak motornih vozila i motocikala	3168	2234	**5402**
8.	H	Prijevoz i skladištenje	2528	217	**2745**
9.	I	Djelatnosti pružanja smještaja te pripreme i usluživanja hrane	1146	1454	**2600**
10.	J	Informacije i komunikacije	359	179	**538**
11.	K	Financijske djelatnosti i djelatnosti osiguranja	126	103	**229**
12.	L	Poslovanje nekretninama	236	192	**428**
13.	M	Stručne, znanstvene i tehničke djelatnosti	2274	1773	**4047**
14.	N	Administrativne i pomoćne uslužne djelatnosti	2450	1084	**3534**
15.	O	Javna uprava i obrana; obvezno socijalno osiguranje	56	66	**122**
16.	P	Obrazovanje	294	371	**665**
17.	Q	Djelatnost zdravstvene zaštite i socijalne skrbi	543	1262	**1805**
18.	R	Umjetnost, zabava i rekreacija	270	149	**419**
19.	S	Ostale uslužne djelatnosti	322	461	**783**
20.	T	Djelatnost kućanstva kao poslodavca; djelatnost kućanstva koja proizvode različitu robu i obavljaju različite usluge za vlastite potrebe	16	22	**38**
21.	U	Djelatnost izvanteritorijalnih organizacija i tijela	1	0	**1**
22.		Nepoznate - neprevedene šifre djelatnosti	5	5	**10**
UKUPNO			**20525**	**11446**	**31971**

KORISNICI STAROSNIH, PRIJEVREMENIH STAROSNIH I OBITELJSKIH MIROVINA OSTVARENIH PREMA ZOMO-u, DVO-u I ZOHBDR-u KOJI RADE DO POLOVICE PUNOG RADNOG VREMENA I PRIMAJU MIROVINU PREMA ŽUPANIJAMA I SPOLU

Tablica 7 c. Stanje: 30. lipnja 2024.

Red. br.	Županija	Muškarci	Žene	Ukupno
0	1	2	3	4
1.	Zagrebačka	1213	616	**1829**
2.	Krapinsko-zagorska	429	240	**669**
3.	Sisačko-moslavačka	432	222	**654**
4.	Karlovačka	546	282	**828**
5.	Varaždinska	689	433	**1122**
6.	Koprivničko-križevačka	273	183	**456**
7.	Bjelovarsko-bilogorska	345	172	**517**
8.	Primorsko-goranska	2031	1279	**3310**
9.	Ličko-senjska	157	97	**254**
10.	Virovitičko-podravska	202	113	**315**
11.	Požeško-slavonska	196	76	**272**
12.	Brodsko-posavska	490	188	**678**
13.	Zadarska	804	395	**1199**
14.	Osječko-baranjska	1029	442	**1471**
15.	Šibensko-kninska	428	284	**712**
16.	Vukovarsko-srijemska	420	191	**611**
17.	Splitsko-dalmatinska	2421	1271	**3692**
18.	Istarska	1529	1107	**2636**
19.	Dubrovačko-neretvanska	707	393	**1100**
20.	Međimurska	483	251	**734**
21.	Grad Zagreb	5701	3211	**8912**
UKUPNO		**20525**	**11446**	**31971**

Stanje: 30. lipnja 2024.

KORISNICI STAROSNIH, PRIJEVREMENIH STAROSNIH I OBITELJSKIH MIROVINA OSTVARENIH PREMA ZOMO-u, DVO-u I ZOHBDR-u KOJI RADE DO POLOVICE PUNOG RADNOG VREMENA I PRIMAJU MIROVINU PREMA DJELATNOSTIMA

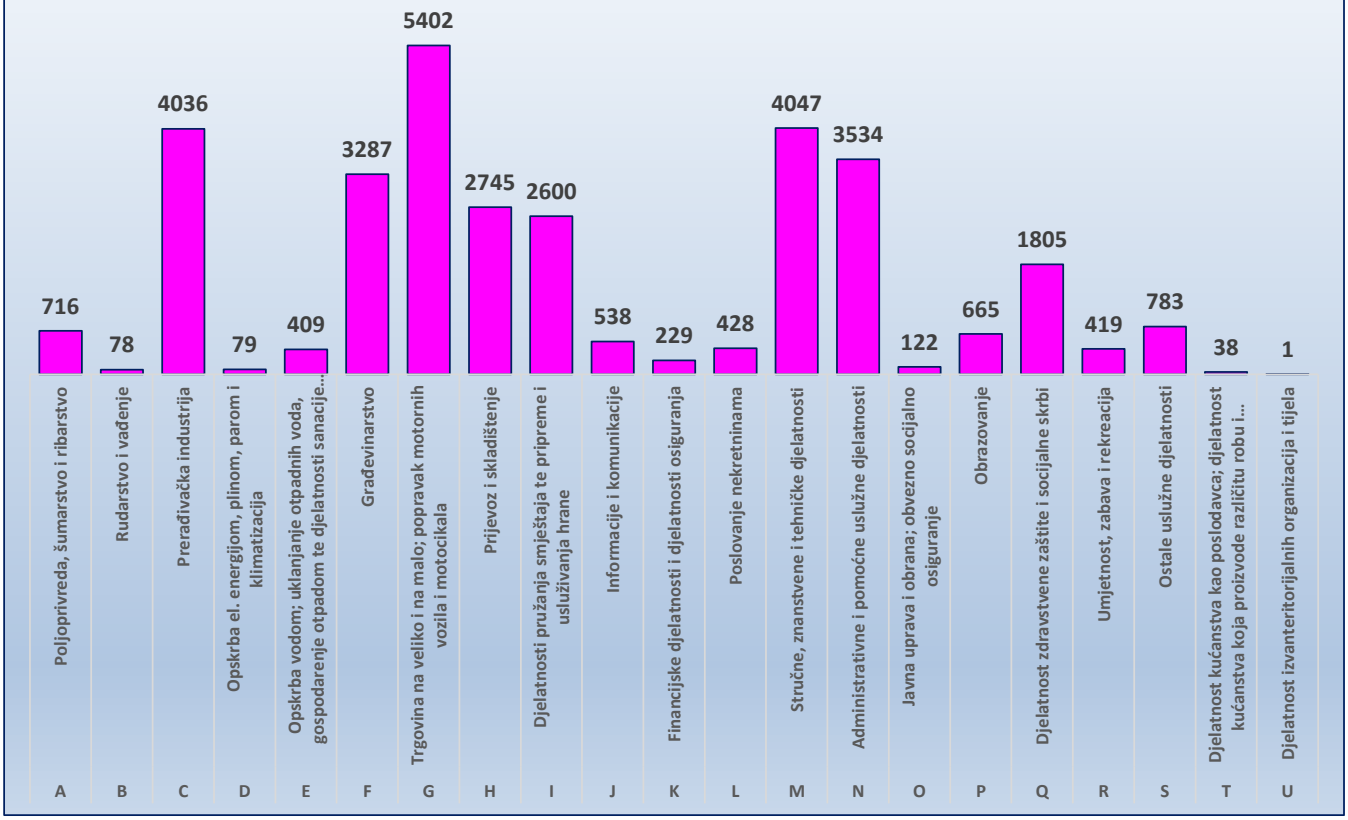

KORISNICI STAROSNIH, PRIJEVREMENIH STAROSNIH I OBITELJSKIH MIROVINA OSTVARENIH PREMA ZOMO-u, DVO-u I ZOHBDR-u KOJI RADE DO POLOVICE PUNOG RADNOG VREMENA I PRIMAJU MIROVINU PREMA ŽUPANIJAMA

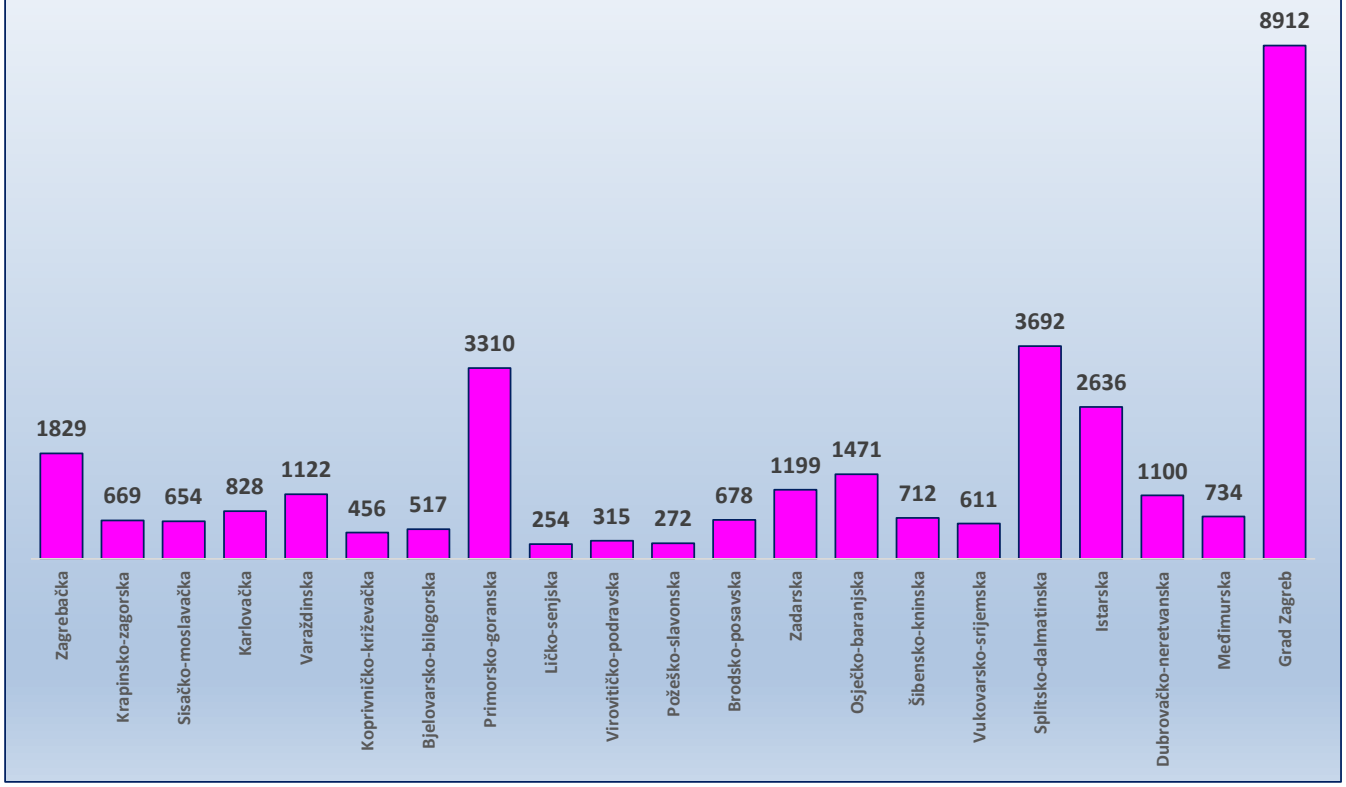

KORISNICI STAROSNIH, PRIJEVREMENIH STAROSNIH I OBITELJSKIH MIROVINA OSTVARENIH PREMA ZOMO-u, DVO-u I ZOHBDR-u KOJI RADE DO POLOVICE PUNOG RADNOG VREMENA I PRIMAJU MIROVINU PREMA ZANIMANJIMA I SPOLU

Tablica 7-NRV-zanimanja Stanje: 30. lipnja 2024.

	Rod / skupina zanimanja (Nacionalna klasifikacija zanimanja 2010.)	Muškarci	Žene	Ukupno
1	2	3	4	5
1.	Zakonodavci / zakonodavke, dužnosnici / dužnosnice i direktori / direktorice	2856	973	**3829**
2.	Znanstvenici / znanstvenice, inženjeri / inženjerke i stručnjaci / stručnjakinje	2847	1627	**4474**
3.	Tehničari / tehničarke i stručni suradnici / stručne suradnice	2466	2011	**4477**
4.	Administrativni službenici / administrativne službenice	1106	1324	**2430**
5.	Uslužna i trgovačka zanimanja	3037	2188	**5225**
6.	Poljoprivrednici / poljoprivrednice, šumari / šumarke, ribari / ribarke, lovci / lovkinje	151	75	**226**
7.	Zanimanja u obrtu i pojedinačnoj proizvodnji	2813	181	**2994**
8.	Rukovatelji / rukovateljice postrojenjima i strojevima, industrijski proizvođači / industrijske proizvođačice i sastavljači / sastavljačice proizvoda	3495	156	**3651**
9.	Jednostavna zanimanja	1742	2889	**4631**
0.	Vojna zanimanja	0	0	**0**
	Nepoznata - neprevedene šifra zanimanja	12	22	**34**
UKUPNO		**20525**	**11446**	**31971**

U tablici "*7-NRV-zanimanja* " osiguranici NISU evidentirani prema poslovnim subjektima, već isključivo prema rodu zanimanja.

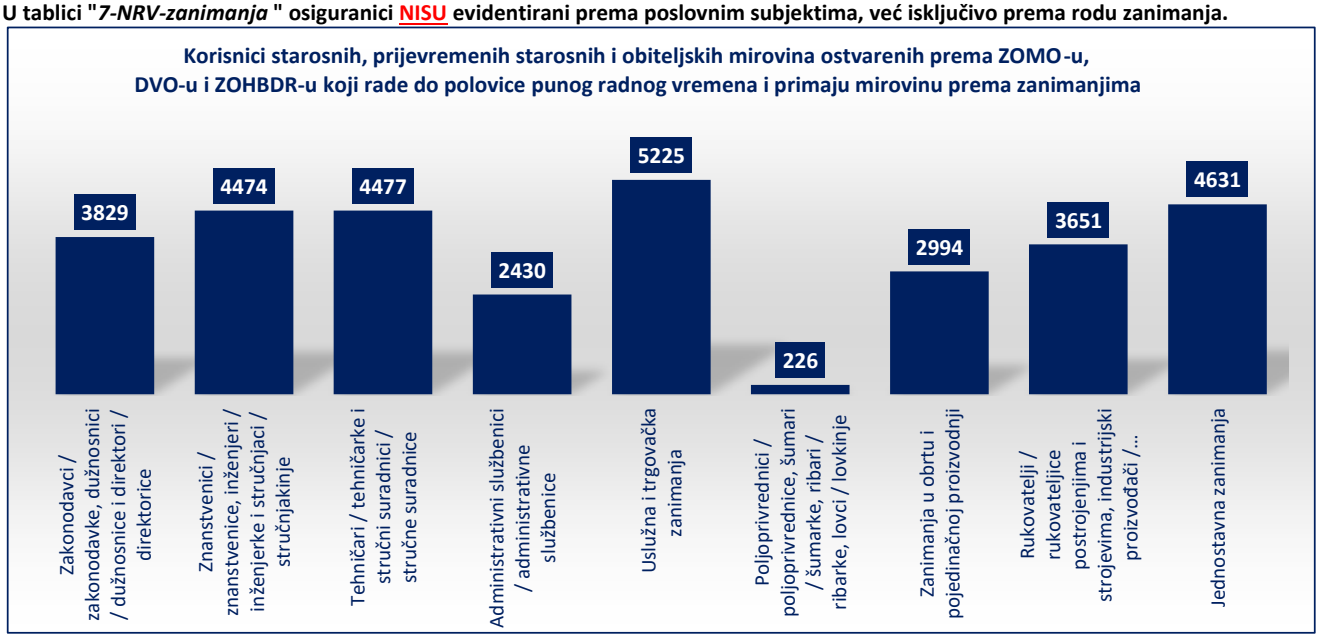

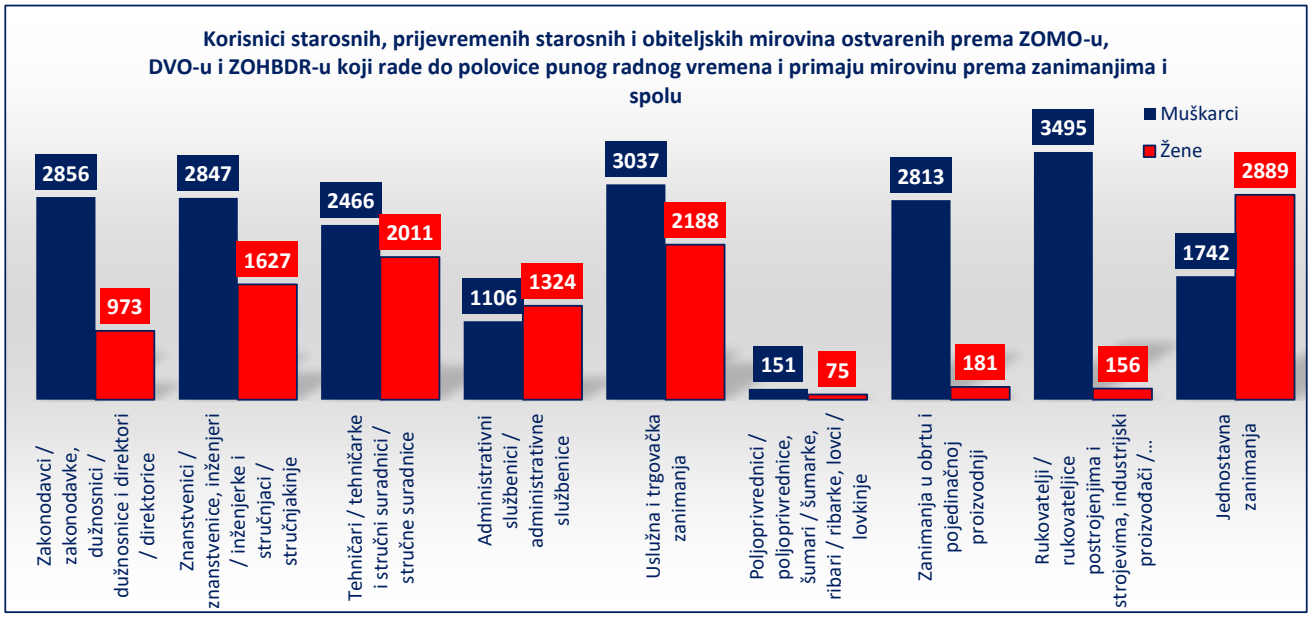

KORISNICI STAROSNIH, PRIJEVREMENIH STAROSNIH I OBITELJSKIH MIROVINA OSTVARENIH PREMA ZOMO-u, DVO-u I ZOHBDR-u KOJI RADE DO POLOVICE PUNOG RADNOG VREMENA I PRIMAJU MIROVINU PREMA KATEGORIJAMA OSIGURANJA I SPOLU

Tablica 7-NRV

stanje podataka na dan	Radnici kod pravnih osoba			Radnici kod fizičkih osoba			SVEUKUPNO					
	Muškarci	Žene	Ukupno	Muškarci	Žene	Ukupno	Muškarci	Mjesečni porast - muškarci	Žene	Mjesečni porast - žene	Ukupno	Mjesečni porast muškarci i žene
30.04.2016.	1345	875	2220	91	123	214	1436		998		**2434**	
31.05.2016.	1386	926	2312	113	141	254	1499	63	1067	69	**2566**	132
30.06.2016.	1447	961	2408	124	175	299	1571	72	1136	69	**2707**	141
31.07.2016.	1500	997	2497	138	202	340	1638	67	1199	63	**2837**	130
31.08.2016.	1515	997	2512	136	196	332	1651	13	1193	-6	**2844**	7
30.09.2016.	1552	1025	2577	116	168	284	1668	17	1193	0	**2861**	17
31.10.2016.	1572	1028	2600	103	141	244	1675	7	1169	-24	**2844**	-17
30.11.2016.	1602	1045	2647	114	129	243	1716	41	1174	5	**2890**	46
31.12.2016.	1588	1059	2647	107	120	227	1695	-21	1179	5	**2874**	-16
31.01.2017.	1638	1081	2719	111	130	241	1749	54	1211	32	**2960**	86
28.02.2017.	1693	1119	2812	112	136	248	1805	56	1255	44	**3060**	100
31.03.2017.	1746	1149	2895	126	149	275	1872	67	1298	43	**3170**	110
30.04.2017.	1844	1183	3027	138	156	294	1982	110	1339	41	**3321**	151
31.05.2017.	1926	1228	3154	156	180	336	2082	100	1408	69	**3490**	169
30.06.2017.	1964	1262	3226	187	222	409	2151	69	1484	76	**3635**	145
31.07.2017.	1922	1242	3164	175	217	392	2097	-54	1459	-25	**3556**	-79
31.08.2017.	1893	1227	3120	175	210	385	2068	-29	1437	-22	**3505**	-51
30.09.2017.	2033	1280	3313	175	184	359	2208	140	1464	27	**3672**	167
31.10.2017.	2110	1301	3411	179	172	351	2289	81	1473	9	**3762**	90
30.11.2017.	2130	1315	3445	160	161	321	2290	1	1476	3	**3766**	4
31.12.2017.	2124	1334	3458	159	159	318	2283	-7	1493	17	**3776**	10
prosječno 2017.	**1919**	**1227**	**3145**	**154**	**173**	**327**	**2073**	**49**	**1400**	**26**	**3473**	**75**
31.01.2018.	2172	1373	3545	166	164	330	2338	55	1537	44	**3875**	99
28.02.2018.	2269	1409	3678	163	171	334	2432	94	1580	43	**4012**	137
31.03.2018.	2348	1450	3798	175	174	349	2523	91	1624	44	**4147**	135
30.04.2018.	2464	1534	3998	192	199	391	2656	133	1733	109	**4389**	242
31.05.2018.	2582	1591	4173	240	238	478	2822	166	1829	96	**4651**	262
30.06.2018.	2657	1647	4304	257	286	543	2914	92	1933	104	**4847**	196
31.07.2018.	2697	1676	4373	282	313	595	2979	65	1989	56	**4968**	121
31.08.2018.	2745	1677	4422	276	305	581	3021	42	1982	-7	**5003**	35
30.09.2018.	2836	1682	4518	252	265	517	3088	67	1947	-35	**5035**	32
31.10.2018.	2853	1686	4539	228	218	446	3081	-7	1904	-43	**4985**	-50
30.11.2018.	2908	1710	4618	234	211	445	3142	61	1921	17	**5063**	78
31.12.2018.	2951	1744	4695	238	205	443	3189	47	1949	28	**5138**	75
prosječno 2018.	**2624**	**1598**	**4222**	**225**	**229**	**454**	**2849**	**76**	**1827**	**38**	**4676**	**114**
31.01.2019.	3222	1836	5058	249	207	456	3471	282	2043	94	**5514**	376
28.02.2019.	3682	2018	5700	298	231	529	3980	509	2249	206	**6229**	715
31.03.2019.*	*4677*	*2808*	*7485*	*439*	*345*	*784*	*5116*	*1136*	*3153*	*904*	***8269***	*2040*
30.04.2019.	5196	3209	8405	579	441	1020	5775	659	3650	497	**9425**	1156
31.05.2019.	5645	3508	9153	691	540	1231	6336	561	4048	398	**10384**	959
30.06.2019.	5883	3698	9581	749	653	1402	6632	296	4351	303	**10983**	599
31.07.2019.	6111	3872	9983	820	755	1575	6931	299	4627	276	**11558**	575
31.08.2019.	6298	3954	10252	835	762	1597	7133	202	4716	89	**11849**	291
30.09.2019.	6413	3913	10326	743	621	1364	7156	23	4534	-182	**11690**	-159
31.10.2019.	6525	3954	10479	699	553	1252	7224	68	4507	-27	**11731**	41
30.11.2019.	6585	3972	10557	661	519	1180	7246	22	4491	-16	**11737**	6
31.12.2019.	6639	4022	10661	633	513	1146	7272	26	4535	44	**11807**	70
prosječno 2019.*	**5573**	**3397**	**8970**	**616**	**512**	**1128**	**6189**	**340**	**3909**	**216**	**10098**	**556**
31.01.2020.	6756	4138	10894	622	521	1143	7378	106	4659	124	**12037**	230
29.02.2020.	7034	4300	11334	657	533	1190	7691	313	4833	174	**12524**	487
31.03.2020.	6772	4103	10875	569	460	1029	7341	-350	4563	-270	**11904**	-620
30.04.2020.	6957	3937	10894	669	447	1116	7626	285	4384	-179	**12010**	106
31.05.2020.	7131	4047	11178	692	474	1166	7823	197	4521	137	**12344**	334
30.06.2020.	7361	4227	11588	732	575	1307	8093	270	4802	281	**12895**	551
31.07.2020.	7526	4406	11932	822	687	1509	8348	255	5093	291	**13441**	546
31.08.2020.	7581	4425	12006	822	688	1510	8403	55	5113	20	**13516**	75
30.09.2020.	7610	4287	11897	746	565	1311	8356	-47	4852	-261	**13208**	-308
31.10.2020.	7736	4343	12079	736	541	1277	8472	116	4884	32	**13356**	148
30.11.2020.	7812	4352	12164	720	523	1243	8532	60	4875	-9	**13407**	51
31.12.2020.	7713	4350	12063	668	495	1163	8381	-151	4845	-30	**13226**	-181
prosječno 2020.	**7332**	**4243**	**11575**	**705**	**542**	**1247**	**8037**	**92**	**4785**	**26**	**12822**	**118**
31.01.2021.	7709	4344	12053	663	482	1145	8372	-9	4826	-19	**13198**	-28
28.02.2021.	7949	4467	12416	702	500	1202	8651	279	4967	141	**13618**	420
31.03.2021.	8093	4477	12570	718	512	1230	8811	160	4989	22	**13800**	182
30.04.2021.	8296	4593	12889	749	516	1265	9045	234	5109	120	**14154**	354
31.05.2021.	8444	4708	13152	774	574	1348	9218	173	5282	173	**14500**	346
30.06.2021.	8733	4942	13675	854	672	1526	9587	369	5614	332	**15201**	701
31.07.2021.	8892	5065	13957	938	770	1708	9830	243	5835	221	**15665**	464
31.08.2021.	8995	5093	14088	952	784	1736	9947	117	5877	42	**15824**	159
30.09.2021.	9161	5083	14244	903	699	1602	10064	117	5782	-95	**15846**	22
31.10.2021.	8917	4437	13354	787	483	1270	9704	-360	4920	-862	**14624**	-1222
30.11.2021.	8973	4454	13427	788	454	1242	9761	57	4908	-12	**14669**	45
31.12.2021.*	*9016*	*4778*	*13794*	*740*	*520*	*1260*	*9756*	*-5*	*5298*	*390*	***15054***	*385*
prosječno 2021.**	**8598**	**4703**	**13302**	**797**	**581**	**1378**	**9396**	**115**	**5284**	**38**	**14679**	**152**

* Od ožujka 2019. u podatke su uključeni korisnici prijevremenih starosnih mirovina ostvarenih prema ZOMO-u koji su tijekom korištenja prava zaposleni do polovice punog radnog vremena i primaju mirovinu.

** Od prosinca 2021. u podatke su uključeni članovi obiteljskih mirovina ostvarenih prema ZOMO-u koji su tijekom korištenja prava zaposleni do polovice punog radnog vremena i primaju mirovinu.

KORISNICI STAROSNIH, PRIJEVREMENIH STAROSNIH I OBITELJSKIH MIROVINA OSTVARENIH PREMA ZOMO-u, DVO-u I ZOHBDR-u KOJI RADE DO POLOVICE PUNOG RADNOG VREMENA I PRIMAJU MIROVINU PREMA KATEGORIJAMA OSIGURANJA I SPOLU

Tablica 7-NRV

stanje podataka na dan	Radnici kod pravnih osoba			Radnici kod fizičkih osoba			SVEUKUPNO					
	Muškarci	Žene	Ukupno	Muškarci	Žene	Ukupno	Muškarci	Mjesečni porast - muškarci	Žene	Mjesečni porast - žene	Ukupno	Mjesečni porast muškarci i žene
31.01.2022.*	*11653*	*5706*	*17359*	*1085*	*700*	*1785*	*12738*	*2982*	*6406*	*1108*	***19144***	*4090*
28.02.2022.	11971	5864	17835	1136	721	1857	13107	369	6585	179	**19692**	548
31.03.2022.	12333	6015	18348	1190	732	1922	13523	416	6747	162	**20270**	578
30.04.2022.	12666	6252	18918	1295	818	2113	13961	438	7070	323	**21031**	761
31.05.2022.	13187	6601	19788	1426	934	2360	14613	652	7535	465	**22148**	1117
30.06.2022.	13354	6796	20150	1548	1135	2683	14902	289	7931	396	**22833**	685
31.07.2022.	13779	7081	20860	1680	1235	2915	15459	557	8316	385	**23775**	942
31.08.2022.	13790	6991	20781	1643	1216	2859	15433	-26	8207	-109	**23640**	-135
30.09.2022.	14163	7103	21266	1596	1087	2683	15759	326	8190	-17	**23949**	309
31.10.2022.	13829	6833	20662	1370	896	2266	15199	-560	7729	-461	**22928**	-1021
30.11.2022.	14160	7076	21236	1387	914	2301	15547	348	7990	261	**23537**	609
31.12.2022.	14066	7070	21136	1354	909	2263	15420	-127	7979	-11	**23399**	-138
prosječno 2022.* **	**13246**	**6616**	**19862**	**1393**	**941**	**2334**	**14638**	**472**	**7557**	**223**	**22196**	**695**
31.01.2023.	14049	7102	21151	1322	892	2214	15371	-49	7994	15	**23365**	-34
28.02.2023.	14471	7277	21748	1354	923	2277	15825	454	8200	206	**24025**	660
31.03.2023.	14958	7480	22438	1438	945	2383	16396	571	8425	225	**24821**	796
30.04.2023.	15243	7687	22930	1529	1011	2540	16772	376	8698	273	**25470**	649
31.05.2023.	15906	8149	24055	1672	1154	2826	17578	806	9303	605	**26881**	1411
30.06.2023.	16246	8367	24613	1780	1368	3148	18026	448	9735	432	**27761**	880
31.07.2023.	16304	8514	24818	1874	1455	3329	18178	152	9969	234	**28147**	386
31.08.2023.	16416	8544	24960	1871	1446	3317	18287	109	9990	21	**28277**	130
30.09.2023.	16578	8506	25084	1795	1286	3081	18373	86	9792	-198	**28165**	-112
31.10.2023.	16359	8425	24784	1666	1143	2809	18025	-348	9568	-224	**27593**	-572
30.11.2023.	16279	8391	24670	1594	1109	2703	17873	-152	9500	-68	**27373**	-220
31.12.2023.	16204	8390	24594	1546	1096	2642	17750	-123	9486	-14	**27236**	-137
prosječno 2023.	**15751**	**8069**	**23820**	**1620**	**1152**	**2772**	**17371**	**194**	**9222**	**126**	**26593**	**320**
31.01.2024.	16292	8463	24755	1513	1068	2581	17805	55	9531	45	**27336**	100
29.02.2024.	16671	8698	25369	1582	1108	2690	18253	448	9806	275	**28059**	723
31.03.2024.	17048	8898	25946	1635	1154	2789	18683	430	10052	246	**28735**	676
30.04.2024.	17565	9241	26806	1747	1238	2985	19312	629	10479	427	**29791**	1056
31.05.2024.	18088	9635	27723	1902	1403	3305	19990	678	11038	559	**31028**	1237
30.06.2024.	18472	9874	28346	2053	1572	3625	20525	535	11446	408	**31971**	943
31.07.2024.												
31.08.2024.												
30.09.2024.												
31.10.2024.												
30.11.2024.												
31.12.2024.												
prosjek za razdoblje I.-VI.2024.	**17356**	**9135**	**26491**	**1739**	**1257**	**2996**	**19095**	**463**	**10392**	**327**	**29487**	**789**

*** Od siječnja 2022. u podatke su uključeni korisnici mirovina ostvarenih prema DVO-u i ZOHBDR-u koji su tijekom korištenja prava zaposleni do polovice punog radnog vremena i primaju mirovinu.

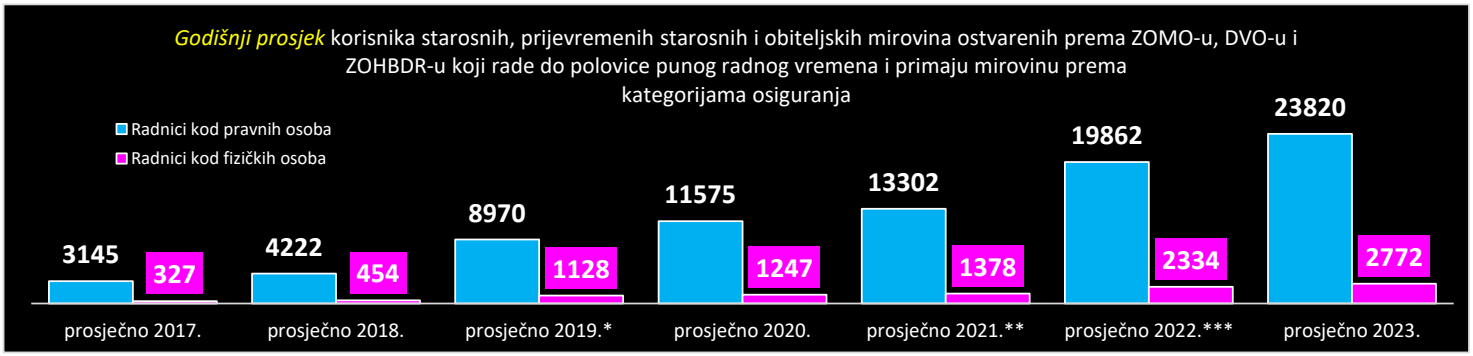

* Od ožujka 2019. u podatke su uključeni korisnici prijevremenih starosnih mirovina ostvarenih prema ZOMO-u koji su tijekom korištenja prava zaposleni do polovice punog radnog vremena i primaju mirovinu.

** Od prosinca 2021. u podatke su uključeni članovi obiteljskih mirovina ostvarenih prema ZOMO-u koji su tijekom korištenja prava zaposleni do polovice punog radnog vremena i primaju mirovinu.

*** Od siječnja 2022. u podatke su uključeni korisnici mirovina ostvarenih prema DVO-u i ZOHBDR-u koji su tijekom korištenja prava zaposleni do polovice punog radnog vremena i primaju mirovinu.

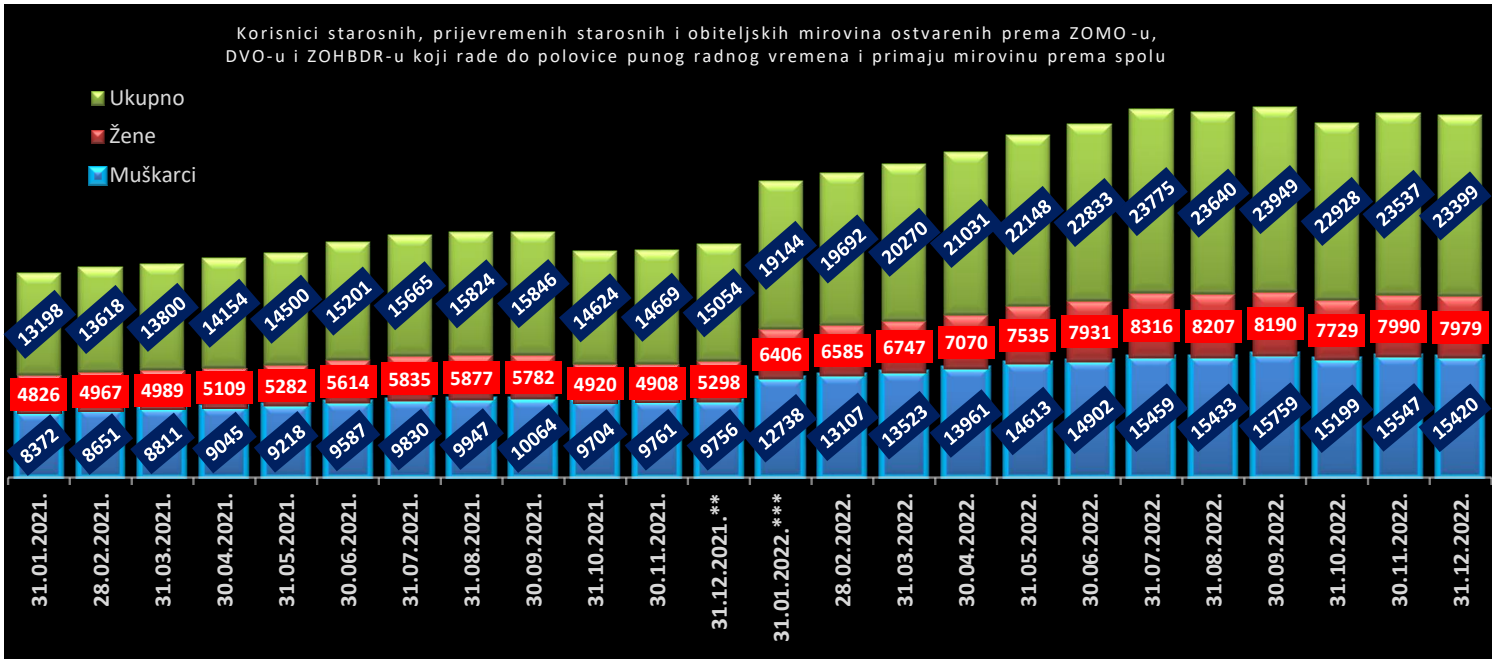
Korisnici starosnih, prijevremenih starosnih i obiteljskih mirovina ostvarenih prema ZOMO-u, DVO-u i ZOHBDR-u koji rade do polovice punog radnog vremena i primaju mirovinu prema spolu
Ukupno
Žene
Muškarci
13198 13618 13800 14154 14500 15201 15665 15824 15846 14624 14669 15054 19144 19692 20270 21031 22148 22833 23775 23640 23949 22928 23537 23399
4826 4967 4989 5109 5282 5614 5835 5877 5782 4920 4908 5298 6406 6585 6747 7070 7535 7931 8316 8207 8190 7729 7990 7979
8372 8651 8811 9045 9218 9587 9830 9947 10064 9704 9761 9756 12738 13107 13523 13961 14613 14902 15459 15433 15759 15199 15547 15420
31.01.2021. 28.02.2021. 31.03.2021. 30.04.2021. 31.05.2021. 30.06.2021. 31.07.2021. 31.08.2021. 30.09.2021. 31.10.2021. 30.11.2021. 31.12.2021.** 31.01.2022.*** 28.02.2022. 31.03.2022. 30.04.2022. 31.05.2022. 30.06.2022. 31.07.2022. 31.08.2022. 30.09.2022. 31.10.2022. 30.11.2022. 31.12.2022.

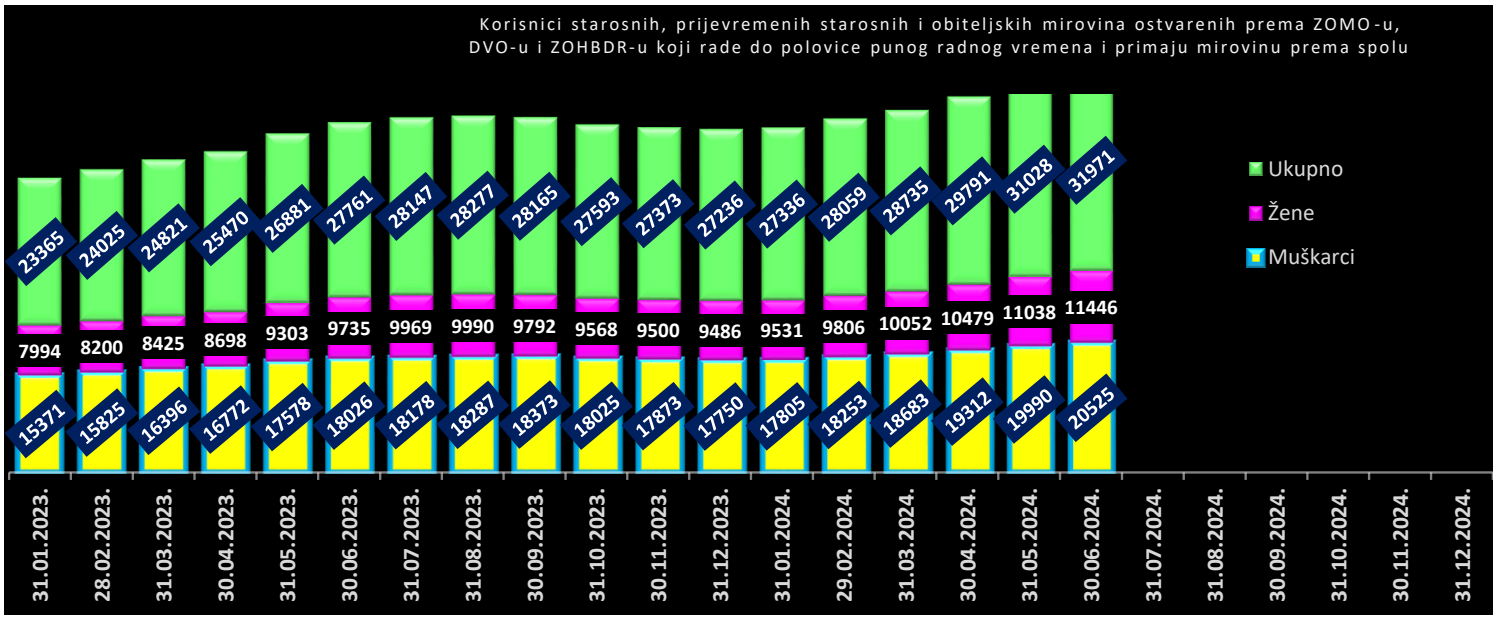
Korisnici starosnih, prijevremenih starosnih i obiteljskih mirovina ostvarenih prema ZOMO-u, DVO-u i ZOHBDR-u koji rade do polovice punog radnog vremena i primaju mirovinu prema spolu
Ukupno
Žene
Muškarci
23365 24025 24821 25470 26881 27761 28147 28277 28165 27593 27373 27236 27336 28059 28735 29791 31028 31971
7994 8200 8425 8698 9303 9735 9969 9990 9792 9568 9500 9486 9531 9806 10052 10479 11038 11446
15371 15825 16396 16772 17578 18026 18178 18287 18373 18025 17873 17750 17805 18253 18683 19312 19990 20525
31.01.2023. 28.02.2023. 31.03.2023. 30.04.2023. 31.05.2023. 30.06.2023. 31.07.2023. 31.08.2023. 30.09.2023. 31.10.2023. 30.11.2023. 31.12.2023. 31.01.2024. 29.02.2024. 31.03.2024. 30.04.2024. 31.05.2024. 30.06.2024. 31.07.2024. 31.08.2024. 30.09.2024. 31.10.2024. 30.11.2024. 31.12.2024.

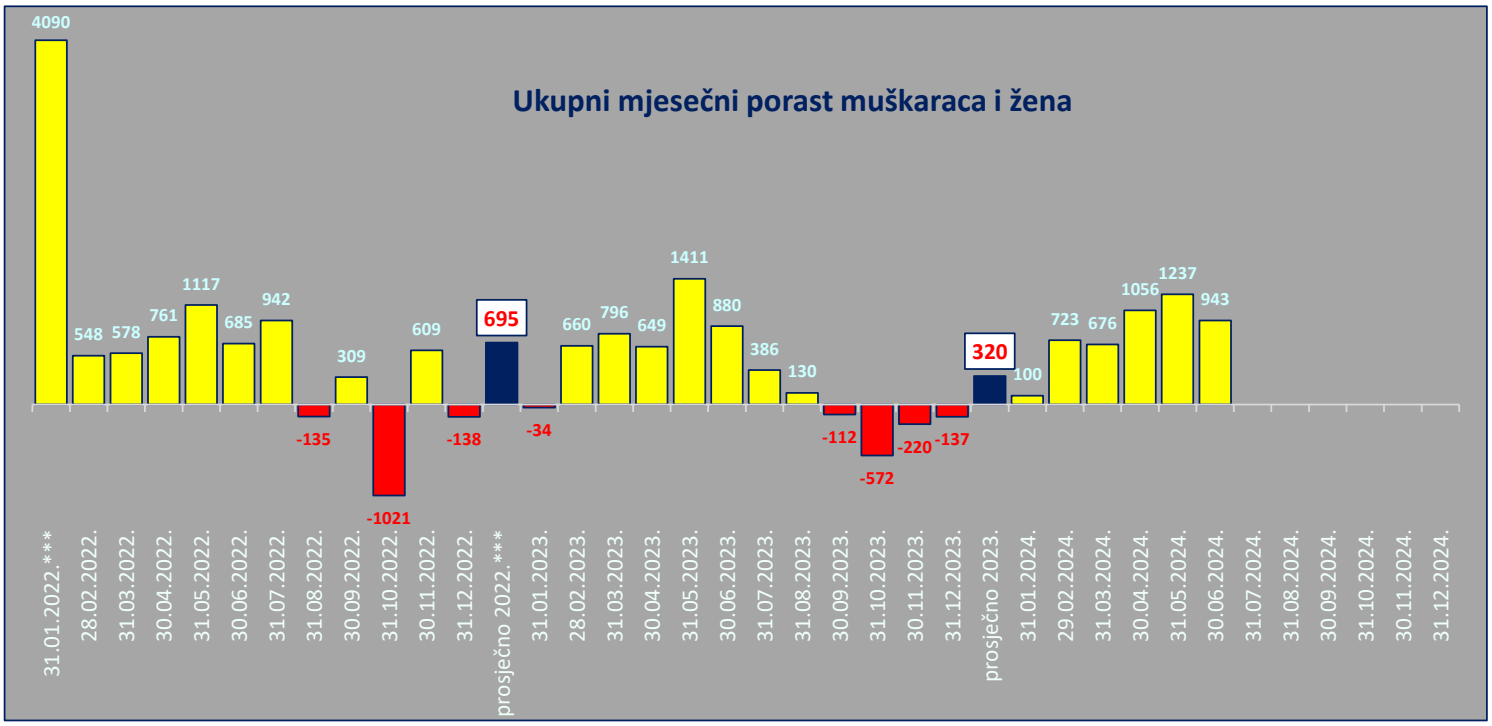
Ukupni mjesečni porast muškaraca i žena
4090 548 578 761 1117 685 942 -135 309 -1021 609 -138 695 -34 660 796 649 1411 880 386 130 -112 -572 -220 -137 320 100 723 676 1056 1237 943
31.01.2022.*** 28.02.2022. 31.03.2022. 30.04.2022. 31.05.2022. 30.06.2022. 31.07.2022. 31.08.2022. 30.09.2022. 31.10.2022. 30.11.2022. 31.12.2022. prosječno 2022.*** 31.01.2023. 28.02.2023. 31.03.2023. 30.04.2023. 31.05.2023. 30.06.2023. 31.07.2023. 31.08.2023. 30.09.2023. 31.10.2023. 30.11.2023. 31.12.2023. prosječno 2023. 31.01.2024. 29.02.2024. 31.03.2024. 30.04.2024. 31.05.2024. 30.06.2024. 31.07.2024. 31.08.2024. 30.09.2024. 31.10.2024. 30.11.2024. 31.12.2024.

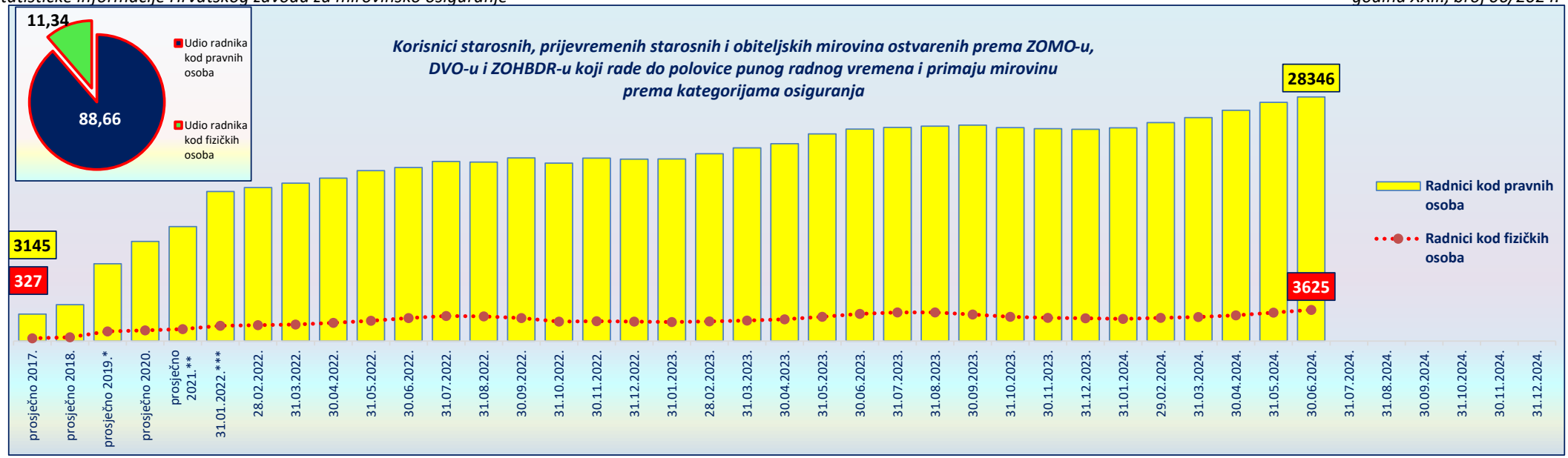

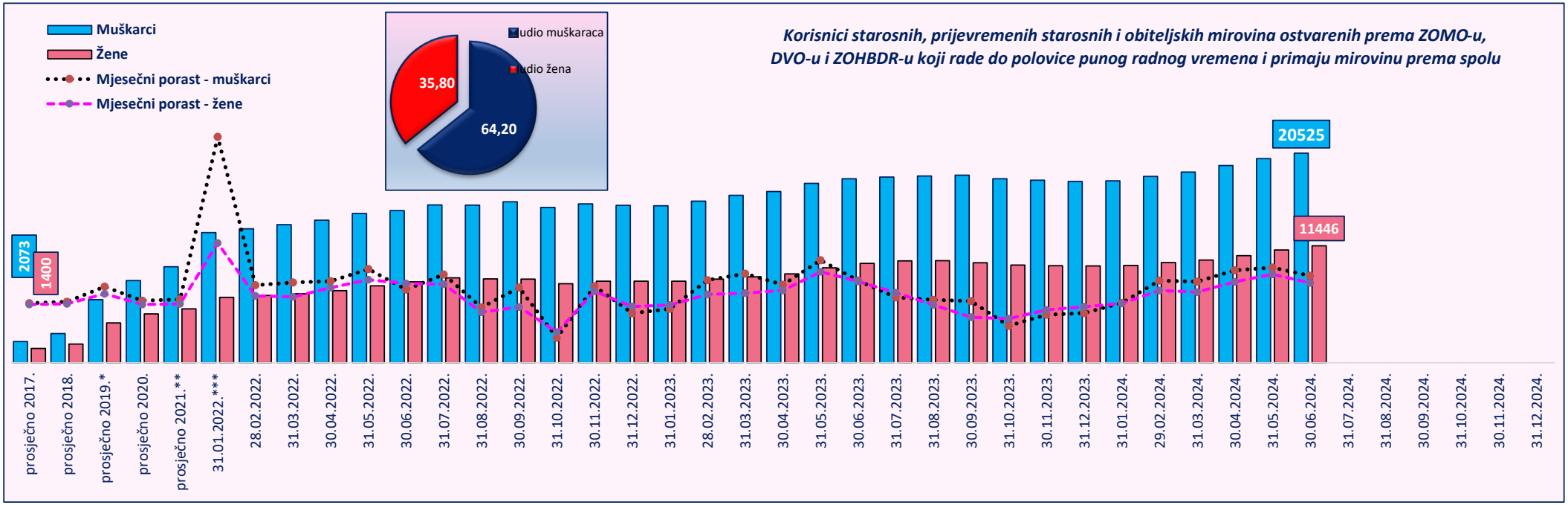

* Od ožujka 2019. u podatke su uključeni korisnici prijevremenih starosnih mirovina ostvarenih prema ZOMO-u koji su tijekom korištenja prava zaposleni do polovice punog radnog vremena i primaju mirovinu.

** Od prosinca 2021. u podatke su uključeni članovi obiteljskih mirovina ostvarenih prema ZOMO-u koji su tijekom korištenja prava zaposleni do polovice punog radnog vremena i primaju mirovinu.

*** Od siječnja 2022. u podatke su uključeni korisnici mirovina ostvarenih prema DVO-u i ZOHBDR-u koji su tijekom korištenja prava zaposleni do polovice punog radnog vremena i primaju mirovinu.

KORISNICI STAROSNIH, PRIJEVREMENIH STAROSNIH I OBITELJSKIH MIROVINA OSTVARENIH PREMA ZOMO-u, DVO-u I ZOHBDR-u KOJI RADE DO POLOVICE PUNOG RADNOG VREMENA I PRIMAJU MIROVINU PREMA DJELATNOSTIMA (stanje na dan)

Nacionalna klasifikacija djelatnosti - NKD 2007.	30.06.2023.	31.07.2023.	31.08.2023.	30.09.2023.	31.10.2023.	30.11.2023.	31.12.2023.	31.01.2024.	29.02.2024.	31.03.2024.	30.04.2024.	31.05.2024.	30.06.2024.
A POLJOPRIVREDA, ŠUMARSTVO I RIBARSTVO	626	638	650	626	631	625	609	592	611	625	663	684	716
B RUDARSTVO I VAĐENJE	64	62	65	68	70	70	64	66	67	72	71	74	78
C PRERAĐIVAČKA INDUSTRIJA	3558	3566	3591	3643	3646	3667	3649	3653	3773	3836	3903	3964	4036
D OPSKRBA ELEKTRIČNOM ENERGIJOM, PLINOM, PAROM I KLIMATIZACIJA	58	58	61	61	66	66	68	66	68	72	73	75	79
E OPSKRBA VODOM; UKLANJANJE OTPADNIH VODA, GOSPODARENJE OTPADOM	364	382	384	377	368	358	352	362	375	377	366	386	409
F GRAĐEVINARSTVO	2899	2894	2902	2912	2930	2963	2964	3007	3081	3152	3220	3267	3287
G TRGOVINA NA VELIKO I NA MALO; POPRAVAK MOTORNIH VOZILA I MOTOCIKALA	4649	4718	4765	4752	4703	4686	4662	4652	4799	4885	5044	5207	5402
H PRIJEVOZ I SKLADIŠTENJE	2346	2345	2353	2393	2292	2218	2146	2172	2232	2322	2461	2623	2745
I DJELATNOSTI PRUŽANJA SMJEŠTAJA TE PRIPREME I USLUŽIVANJA HRANE	2332	2499	2473	2176	1786	1591	1526	1469	1469	1591	1878	2255	2600
J INFORMACIJE I KOMUNIKACIJE	461	461	472	471	473	482	489	491	504	516	511	532	538
K FINANCIJSKE DJELATNOSTI I DJELATNOSTI OSIGURANJA	210	211	210	209	209	205	194	196	213	219	226	228	229
L POSLOVANJE NEKRETNINAMA	333	341	345	324	322	318	325	330	334	355	372	390	428
M STRUČNE, ZNANSTVENE I TEHNIČKE DJELATNOSTI	3536	3572	3588	3586	3625	3664	3684	3732	3806	3876	3927	3992	4047
N ADMINISTRATIVNE I POMOĆNE USLUŽNE DJELATNOSTI	3093	3151	3177	3207	3096	3044	3086	3073	3149	3188	3301	3468	3534
O JAVNA UPRAVA I OBRANA; OBVEZNO SOCIJALNO OSIGURANJE	96	100	97	100	100	98	99	98	108	109	114	123	122
P OBRAZOVANJE	605	575	562	666	683	710	699	737	764	765	782	778	665
Q DJELATNOSTI ZDRAVSTVENE ZAŠTITE I SOCIJALNE SKRBI	1482	1497	1504	1527	1553	1584	1591	1605	1638	1669	1727	1779	1805
R UMJETNOST, ZABAVA I REKREACIJA	321	322	325	313	305	301	306	314	327	348	369	395	419
S OSTALE USLUŽNE DJELATNOSTI	687	710	708	714	697	684	685	681	701	719	744	768	783
T DJELATNOSTI KUĆANSTAVA KAO POSLODAVACA; DJELATNOSTI KUĆANSTAVA...	32	36	36	30	28	29	28	30	31	31	31	33	38
U DJELATNOST IZVANTERITORIJALNIH ORGANIZACIJA I TIJELA	1	1	1	1	1	1	1	1	1	1	1	1	1
XY NEPOZNATO - NEPREVEDENE ŠIFRE DJELATNOSTI	8	8	8	9	9	9	9	9	8	7	7	6	10
UKUPNO	**27761**	**28147**	**28277**	**28165**	**27593**	**27373**	**27236**	**27336**	**28059**	**28735**	**29791**	**31028**	**31971**

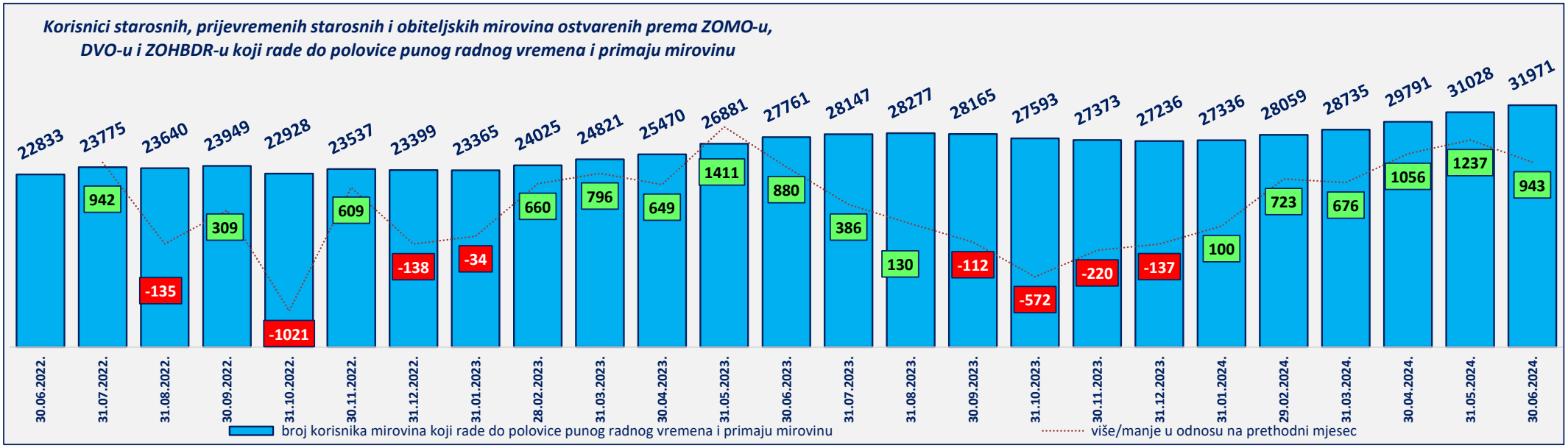

Stanje: 30. lipnja 2024.

Nacionalna klasifikacija djelatnosti NKD07	korisnici ZOMO starosne mirove	korisnici ZOMO prijevremene starosne mirovine	korisnici ZOMO obiteljske mirovine	ukupno korisnika ZOMO mirovina	korisnici mirovina DVO	korisnici mirovina ZOHBDR	SVEUKUPNO	UDIO u ukupnom broju korisnika koji rade i primaju mirovinu
1	2	3	4	5 (kol.1+kol.2+kol.3)	6	7	8 (kol.5+kol.6+kol.7)	9
A POLJOPRIVREDA, ŠUMARSTVO I RIBARSTVO	420	160	41	**621**	51	44	**716**	2,24%
B RUDARSTVO I VAĐENJE	58	10	1	**69**	4	5	**78**	0,24%
C PRERAĐIVAČKA INDUSTRIJA	2648	834	172	**3654**	242	140	**4036**	12,62%
D OPSKRBA ELEKTRIČNOM ENERGIJOM, PLINOM, PAROM I KLIMATIZACIJA	57	14	1	**72**	3	4	**79**	0,25%
E OPSKRBA VODOM; UKLANJANJE OTPADNIH VODA, GOSPODARENJE OTPADOM	191	41	7	**239**	161	9	**409**	1,28%
F GRAĐEVINARSTVO	2125	608	60	**2793**	231	263	**3287**	10,28%
G TRGOVINA NA VELIKO I NA MALO; POPRAVAK MOTORNIH VOZILA I MOTOCIKALA	3327	1404	278	**5009**	215	178	**5402**	16,90%
H PRIJEVOZ I SKLADIŠTENJE	1793	360	46	**2199**	285	261	**2745**	8,59%
I DJELATNOSTI PRUŽANJA SMJEŠTAJA TE PRIPREME I USLUŽIVANJA HRANE	1371	650	339	**2360**	102	138	**2600**	8,13%
J INFORMACIJE I KOMUNIKACIJE	351	142	21	**514**	10	14	**538**	1,68%
K FINANCIJSKE DJELATNOSTI I DJELATNOSTI OSIGURANJA	141	61	8	**210**	12	7	**229**	0,72%
L POSLOVANJE NEKRETNINAMA	236	118	23	**377**	36	15	**428**	1,34%
M STRUČNE, ZNANSTVENE I TEHNIČKE DJELATNOSTI	2868	939	107	**3914**	77	56	**4047**	12,66%
N ADMINISTRATIVNE I POMOĆNE USLUŽNE DJELATNOSTI	1755	839	238	**2832**	340	362	**3534**	11,05%
O JAVNA UPRAVA I OBRANA; OBVEZNO SOCIJALNO OSIGURANJE	82	6	5	**93**	29	0	**122**	0,38%
P OBRAZOVANJE	450	136	43	**629**	29	7	**665**	2,08%
Q DJELATNOSTI ZDRAVSTVENE ZAŠTITE I SOCIJALNE SKRBI	1350	282	125	**1757**	26	22	**1805**	5,65%
R UMJETNOST, ZABAVA I REKREACIJA	241	85	22	**348**	29	42	**419**	1,31%
S OSTALE USLUŽNE DJELATNOSTI	497	172	63	**732**	23	28	**783**	2,45%
T DJELATNOSTI KUĆANSTAVA KAO POSLODAVACA; DJELATNOSTI KUĆANSTAVA...	21	12	4	**37**	0	1	**38**	0,12%
U DJELATNOST IZVANTERITORIJALNIH ORGANIZACIJA I TIJELA	1	0	0	**1**	0	0	**1**	0,00%
XY NEPOZNATO - NEPREVEDENE ŠIFRE DJELATNOSTI	4	4	0	**8**	2	0	**10**	0,03%
Korisnici mirovina koji rade do polovice punog radnog vremena i primaju mirovinu, stanje na dan **30. lipnja 2024.**	**19987**	**6877**	**1604**	**28468**	**1907**	**1596**	**31971**	
Udio pojedine kategorije korisnika mirovina u ukupnom broju korisnika koji rade do polovice punog radnog vremena i primaju mirovinu (u %); stanje na dan **30. lipnja 2024.**	**62,52**	**21,51**	**5,02**	**89,04**	**5,96**	**4,99**		

OSIGURANICI DO DOBI OD 30 GODINA ZA KOJE JE POSLODAVAC OSLOBOĐEN PLAĆANJA DOPRINOSA NA PLAĆU DO PET GODINA
PREMA DJELATNOSTIMA I SPOLU

Stanje: 30. lipnja 2024.

Tablica 7 d.

Red. br.	Područja	Nacionalna klasifikacija djelatnosti - NKD 2007.	osiguranici u osiguranju			osiguranici u osiguranju - prve prijave		
			Muškarci	Žene	Ukupno	Muškarci	Žene	Ukupno
0	1	2	3	4	5	6	7	8
1.	A	Poljoprivreda, šumarstvo i ribarstvo	2675	1252	3927	334	160	494
2.	B	Rudarstvo i vađenje	379	32	411	34	4	38
3.	C	Prerađivačka industrija	20720	9605	30325	2467	909	3376
4.	D	Opskrba el. energijom, plinom, parom i klimatizacija	1115	319	1434	129	37	166
5.	E	Opskrba vodom; uklanjanje otpadnih voda, gospodarenje otpadom te djelatnosti sanacije okoliša	1170	438	1608	68	30	98
6.	F	Građevinarstvo	13203	2068	15271	2196	323	2519
7.	G	Trgovina na veliko i na malo; popravak motornih vozila i motocikala	15595	16839	32434	2184	1453	3637
8.	H	Prijevoz i skladištenje	7007	2215	9222	798	228	1026
9.	I	Djelatnosti pružanja smještaja te pripreme i usluživanja hrane	7125	7524	14649	863	762	1625
10.	J	Informacije i komunikacije	9336	5110	14446	2331	1218	3549
11.	K	Financijske djelatnosti i djelatnosti osiguranja	1374	2845	4219	166	226	392
12.	L	Poslovanje nekretninama	860	550	1410	93	71	164
13.	M	Stručne, znanstvene i tehničke djelatnosti	7070	8019	15089	1512	1483	2995
14.	N	Administrativne i pomoćne uslužne djelatnosti	3104	2715	5819	508	430	938
15.	O	Javna uprava i obrana; obvezno socijalno osiguranje	4149	3664	7813	1042	612	1654
16.	P	Obrazovanje	664	3440	4104	70	184	254
17.	Q	Djelatnost zdravstvene zaštite i socijalne skrbi	4468	13740	18208	382	1053	1435
18.	R	Umjetnost, zabava i rekreacija	1358	1906	3264	213	186	399
19.	S	Ostale uslužne djelatnosti	1239	4367	5606	191	501	692
20.	T	Djelatnost kućanstva kao poslodavca; djelatnost kućanstva koja proizvode različitu robu i obavljaju različite usluge za vlastite potrebe	27	131	158	6	25	31
21.	U	Djelatnost izvanteritorijalnih organizacija i tijela	13	21	34	0	0	0
22.		Nepoznate - neprevedene šifre djelatnosti	147	105	252	68	57	125
UKUPNO			**102798**	**86905**	**189703**	**15655**	**9952**	**25607**

OSIGURANICI DO DOBI OD 30 GODINA ZA KOJE JE POSLODAVAC OSLOBOĐEN PLAĆANJA DOPRINOSA NA PLAĆU DO PET GODINA
PREMA ŽUPANIJAMA I SPOLU

Stanje: 30. lipnja 2024.

Tablica 7 e.

Red. br.	Županija	osiguranici u osiguranju			osiguranici u osiguranju - prve prijave		
		Muškarci	Žene	Ukupno	Muškarci	Žene	Ukupno
0	1	2	3	4	5	6	7
1.	Zagrebačka	7849	4876	12725	1259	540	1799
2.	Krapinsko-zagorska	2975	2228	5203	434	188	622
3.	Sisačko-moslavačka	2496	2050	4546	362	223	585
4.	Karlovačka	2080	1586	3666	300	154	454
5.	Varaždinska	5739	4321	10060	699	430	1129
6.	Koprivničko-križevačka	2345	1840	4185	289	155	444
7.	Bjelovarsko-bilogorska	2188	1692	3880	271	127	398
8.	Primorsko-goranska	5611	5312	10923	760	550	1310
9.	Ličko-senjska	757	668	1425	112	64	176
10.	Virovitičko-podravska	1344	1116	2460	201	92	293
11.	Požeško-slavonska	1266	957	2223	126	64	190
12.	Brodsko-posavska	3168	2055	5223	485	234	719
13.	Zadarska	3147	2980	6127	446	255	701
14.	Osječko-baranjska	6712	5076	11788	800	490	1290
15.	Šibensko-kninska	1614	1552	3166	195	135	330
16.	Vukovarsko-srijemska	2722	2270	4992	368	191	559
17.	Splitsko-dalmatinska	8564	8089	16653	1206	720	1926
18.	Istarska	4225	3807	8032	550	402	952
19.	Dubrovačko-neretvanska	1962	1619	3581	326	206	532
20.	Međimurska	3542	2482	6024	481	237	718
21.	Grad Zagreb	32492	30329	62821	5985	4495	10480
UKUPNO		**102798**	**86905**	**189703**	**15655**	**9952**	**25607**

Poslodavac koji **od 1. siječnja 2015. zaposli radnika mlađeg od 30 godina** za tog je radnika oslobođen plaćanja doprinosa na plaću do pet godina.

Pretpostavka za korištenje olakšice ispunjenje je sljedećih kumulativnih uvjeta: da je na dan prijave na mirovinsko i zdravstveno osiguranje, tj. na dan početka radnog odnosa *radnik mlađi od 30 godina* (može imati najviše 29 godina, 11 mjeseci i 29 dana); da se radnika zapošljava na neodređeno vrijeme, na puno ili nepuno radno vrijeme, te da radnik nije bio ranije zaposlen kod istog poslodavca na neodređeno vrijeme, ali nije smetnja ako je bio zaposlen na određeno vrijeme ni ako je kod odnosnog poslodavca bio na stručnom osposobljavanju bez zasnivanja radnog odnosa.

U slučaju zapošljavanja navedenih osoba ne postoji obveza obračunavanja i plaćanja doprinosa na osnovicu, i to doprinosa za zdravstveno osiguranje (16,5%) u trajanju **do pet godina**.

Stanje: 30. lipnja 2024.

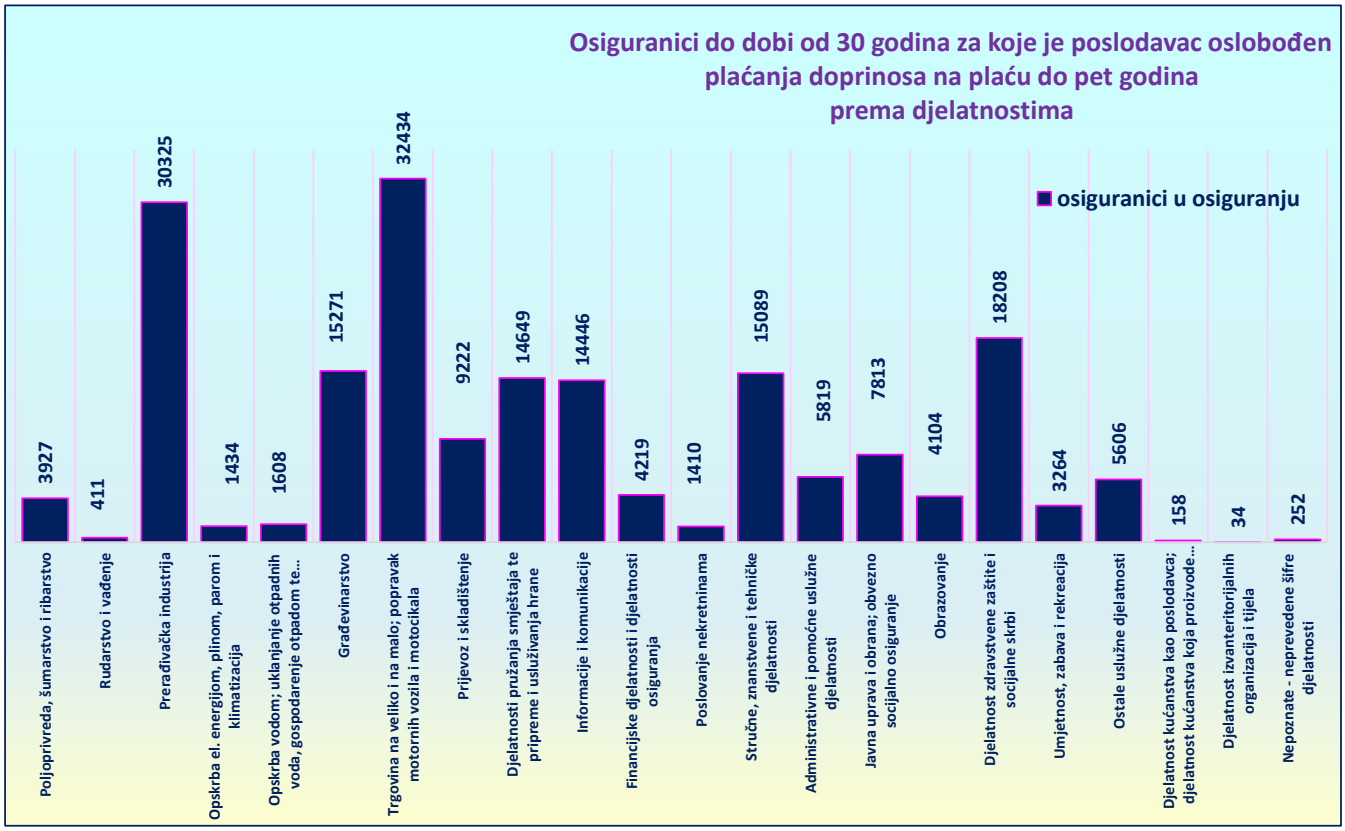

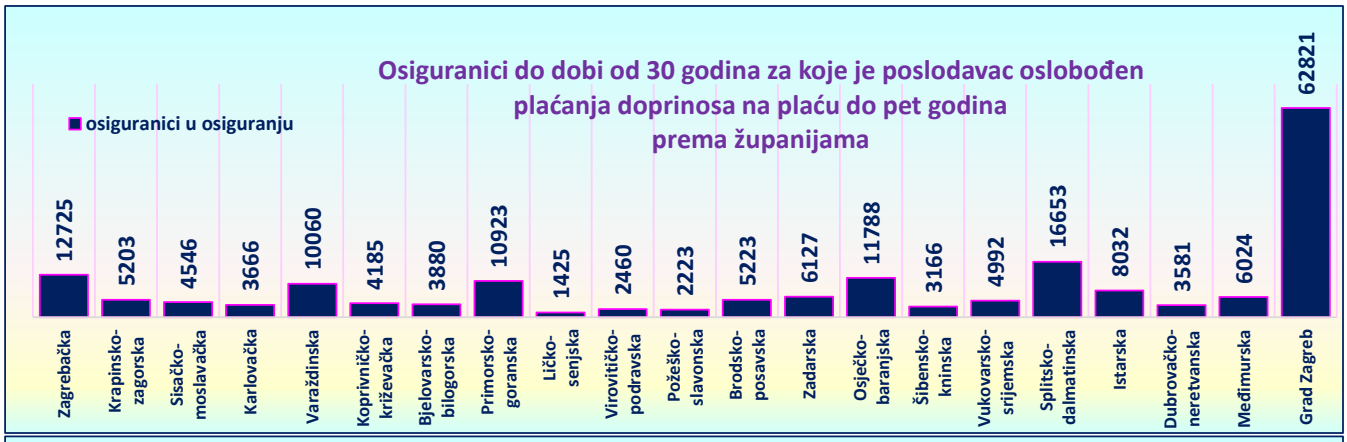

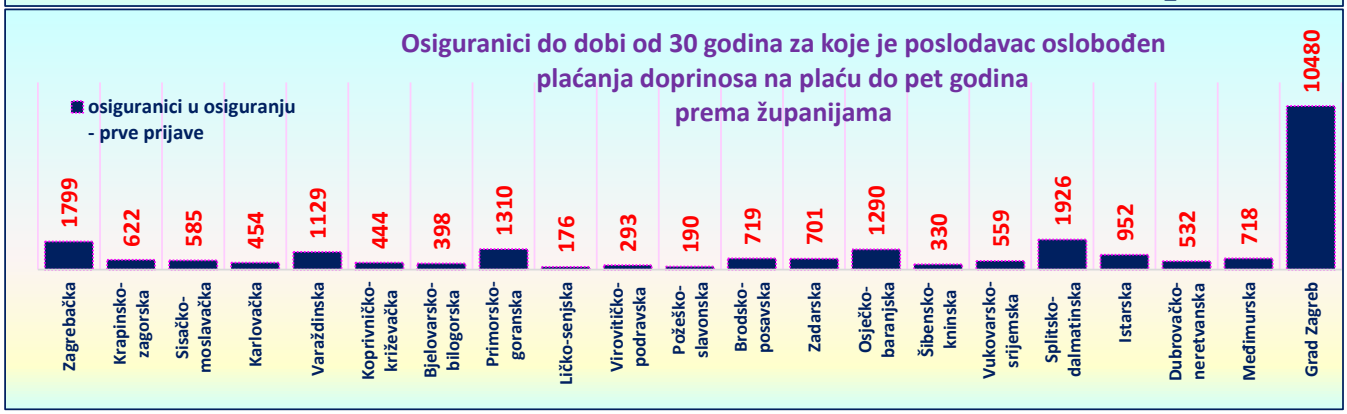

Poslodavac koji **od 1. siječnja 2015. zaposli radnika mlađeg od 30 godina** za tog je radnika oslobođen plaćanja doprinosa na plaću do pet godina.

Pretpostavka za korištenje olakšice ispunjenje je sljedećih kumulativnih uvjeta: da je na dan prijave na mirovinsko i zdravstveno osiguranje, tj. na dan početka radnog odnosa *radnik mlađi od 30 godina* (može imati najviše 29 godina, 11 mjeseci i 29 dana); da se radnika zapošljava na neodređeno vrijeme, na puno ili nepuno radno vrijeme, te da radnik nije bio ranije zaposlen kod istog poslodavca na neodređeno vrijeme, ali nije smetnja ako je bio zaposlen na određeno vrijeme ni ako je kod odnosnog poslodavca bio na stručnom osposobljavanju bez zasnivanja radnog odnosa.

U slučaju zapošljavanja navedenih osoba ne postoji obveza obračunavanja i plaćanja doprinosa na osnovicu, i to doprinosa za zdravstveno osiguranje (16,5%) u trajanju **do pet godina**.

OSIGURANICI *DO DOBI OD 30 GODINA* ZA KOJE JE POSLODAVAC *OSLOBOĐEN* PLAĆANJA DOPRINOSA NA PLAĆU DO PET GODINA

Tablica 7-poticaj

stanje podataka na dan	osiguranici u osiguranju			osiguranici u osiguranju - prve prijave			osiguranici u osiguranju MJESEČNI ULAZAK			osiguranici u osiguranju - prve prijave MJESEČNI ULAZAK		
	Muškarci	Žene	Ukupno	Muškarci	Žene	Ukupno	Muškarci	Žene	Ukupno muškarci+žene	Muškarci	Žene	Ukupno muškarci+žene
31.03.2015.	6259	4414	**10673**	608	326	**934**						
30.04.2015.	8379	5963	**14342**	843	439	**1282**	2120	1549	3669	235	113	348
31.05.2015.	10398	7576	**17974**	1072	547	**1619**	2019	1613	3632	229	108	337
30.06.2015.	11848	8670	**20518**	1318	700	**2018**	1450	1094	2544	246	153	399
31.07.2015.	13117	9608	**22725**	1586	811	**2397**	1269	938	2207	268	111	379
31.08.2015.	13983	10216	**24199**	1761	891	**2652**	866	608	1474	175	80	255
30.09.2015.	15211	11146	**26357**	1966	1022	**2988**	1228	930	2158	205	131	336
31.10.2015.	16666	12267	**28933**	2273	1222	**3495**	1455	1121	2576	307	200	507
30.11.2015.	18141	13564	**31705**	2524	1360	**3884**	1475	1297	2772	251	138	389
31.12.2015.	19038	14470	**33508**	2628	1445	**4073**	897	906	1803	104	85	189
prosječno 2015.	**13304**	**9789**	**23093**	**1658**	**876**	**2534**	**1420**	**1117**	**2537**	**224**	**124**	**348**
31.01.2016.	20564	15836	**36400**	2752	1485	**4237**	1526	1366	2892	124	40	164
29.02.2016.	21767	16846	**38613**	2891	1589	**4480**	1203	1010	2213	139	104	243
31.03.2016.	22923	17736	**40659**	3066	1661	**4727**	1156	890	2046	175	72	247
30.04.2016.	24149	18641	**42790**	3182	1726	**4908**	1226	905	2131	116	65	181
31.05.2016.	25241	19550	**44791**	3313	1804	**5117**	1092	909	2001	131	78	209
30.06.2016.	26311	20414	**46725**	3475	1901	**5376**	1070	864	1934	162	97	259
31.07.2016.	27314	21112	**48426**	3652	1976	**5628**	1003	698	1701	177	75	252
31.08.2016.	27865	21585	**49450**	3724	2026	**5750**	551	473	1024	72	50	122
30.09.2016.	28846	22320	**51166**	3908	2097	**6005**	981	735	1716	184	71	255
31.10.2016.	30148	23437	**53585**	4221	2318	**6539**	1302	1117	2419	313	221	534
30.11.2016.	31508	24528	**56036**	4455	2466	**6921**	1360	1091	2451	234	148	382
31.12.2016.	32548	25440	**57988**	4567	2535	**7102**	1040	912	1952	112	69	181
prosječno 2016.	**26599**	**20620**	**47219**	**3601**	**1965**	**5566**	**1126**	**914**	**2040**	**162**	**91**	**252**
31.01.2017.	33853	26474	**60327**	4614	2579	**7193**	1305	1034	2339	47	44	91
28.02.2017.	35170	27337	**62507**	4734	2627	**7361**	1317	863	2180	120	48	168
31.03.2017.	36521	28389	**64910**	4892	2697	**7589**	1351	1052	2403	158	70	228
30.04.2017.	38109	29470	**67579**	4983	2742	**7725**	1588	1081	2669	91	45	136
31.05.2017.	39302	30398	**69700**	5084	2794	**7878**	1193	928	2121	101	52	153
30.06.2017.	40152	31223	**71375**	5181	2900	**8081**	850	825	1675	97	106	203
31.07.2017.	41444	32160	**73604**	5418	3011	**8429**	1292	937	2229	237	111	348
31.08.2017.	41885	32489	**74374**	5501	3015	**8516**	441	329	770	83	4	87
30.09.2017.	43166	33241	**76407**	5812	3121	**8933**	1281	752	2033	311	106	417
31.10.2017.	44877	34534	**79411**	6182	3304	**9486**	1711	1293	3004	370	183	553
30.11.2017.	46358	35617	**81975**	6397	3440	**9837**	1481	1083	2564	215	136	351
31.12.2017.	47270	36521	**83791**	6474	3464	**9938**	912	904	1816	77	24	101
prosječno 2017.	**40676**	**31488**	**72163**	**5439**	**2975**	**8414**	**1227**	**923**	**2150**	**159**	**77**	**236**
31.01.2018.	48755	37659	**86414**	6482	3464	**9946**	1485	1138	2623	8	0	8
28.02.2018.	50152	38695	**88847**	6552	3533	**10085**	1397	1036	2433	70	69	139
31.03.2018.	51463	39730	**91193**	6678	3633	**10311**	1311	1035	2346	126	100	226
30.04.2018.	52887	40815	**93702**	6746	3668	**10414**	1424	1085	2509	68	35	103
31.05.2018.	53789	41746	**95535**	6768	3713	**10481**	902	931	1833	22	45	67
30.06.2018.	54684	42552	**97236**	6849	3797	**10646**	895	806	1701	81	84	165
31.07.2018.	56069	43519	**99588**	7048	3871	**10919**	1385	967	2352	199	74	273
31.08.2018.	56659	43946	**100605**	7157	3911	**11068**	590	427	1017	109	40	149
30.09.2018.	57255	44614	**101869**	7357	4016	**11373**	596	668	1264	200	105	305
31.10.2018.	58619	45820	**104439**	7691	4261	**11952**	1364	1206	2570	334	245	579
30.11.2018.	59995	47148	**107143**	7840	4382	**12222**	1376	1328	2704	149	121	270
31.12.2018.	60657	47788	**108445**	7867	4438	**12305**	662	640	1302	27	56	83
prosječno 2018.	**55082**	**42836**	**97918**	**7086**	**3891**	**10977**	**1116**	**939**	**2055**	**116**	**81**	**197**
31.01.2019.	61801	48824	**110625**	7873	4406	**12279**	1144	1036	2180	6	-32	-26
28.02.2019.	62997	49788	**112785**	7944	4491	**12435**	1196	964	2160	71	85	156
31.03.2019.	63966	50805	**114771**	7982	4538	**12520**	969	1017	1986	38	47	85
30.04.2019.	65142	52078	**117220**	8001	4590	**12591**	1176	1273	2449	19	52	71
31.05.2019.	65862	52826	**118688**	7996	4624	**12620**	720	748	1468	-5	34	29
30.06.2019.	66570	53522	**120092**	8074	4666	**12740**	708	696	1404	78	42	120
31.07.2019.	67532	54278	**121810**	8286	4798	**13084**	962	756	1718	212	132	344
31.08.2019.	68359	54806	**123165**	8547	4885	**13432**	827	528	1355	261	87	348
30.09.2019.	69180	55338	**124518**	8746	5004	**13750**	821	532	1353	199	119	318
31.10.2019.	70539	56595	**127134**	9119	5292	**14411**	1359	1257	2616	373	288	661
30.11.2019.	71820	57697	**129517**	9314	5463	**14777**	1281	1102	2383	195	171	366
31.12.2019.	72573	58364	**130937**	9391	5532	**14923**	753	667	1420	77	69	146
prosječno 2019.	**67195**	**53743**	**120939**	**8439**	**4857**	**13297**	**993**	**881**	**1874**	**127**	**91**	**218**
31.01.2020.	73574	59332	**132906**	9336	5592	**14928**	1001	968	1969	-55	60	5
29.02.2020.	74518	60127	**134645**	9392	5625	**15017**	944	795	1739	56	33	89
31.03.2020.	73671	59516	**133187**	9262	5549	**14811**	-847	-611	-1458	-130	-76	-206
30.04.2020.	74054	59725	**133779**	9231	5512	**14743**	383	209	592	-31	-37	-68
31.05.2020.	74483	60263	**134746**	9208	5531	**14739**	429	538	967	-23	19	-4
30.06.2020.	74984	60716	**135700**	9252	5572	**14824**	501	453	954	44	41	85
31.07.2020.	75402	61138	**136540**	9377	5653	**15030**	418	422	840	125	81	206
31.08.2020.	75602	61254	**136856**	9473	5664	**15137**	200	116	316	96	11	107
30.09.2020.	75935	61537	**137472**	9587	5745	**15332**	333	283	616	114	81	195
31.10.2020.	77443	62642	**140085**	10036	6053	**16089**	1508	1105	2613	449	308	757
30.11.2020.	78075	63089	**141164**	10218	6195	**16413**	632	447	1079	182	142	324
31.12.2020.	78346	63420	**141766**	10272	6246	**16518**	271	331	602	54	51	105
prosječno 2020.	**75507**	**61063**	**136571**	**9554**	**5745**	**15298**	**481**	**421**	**902**	**73**	**60**	**133**

OSIGURANICI *DO DOBI OD 30 GODINA* ZA KOJE JE POSLODAVAC *OSLOBOĐEN* PLAĆANJA DOPRINOSA NA PLAĆU DO PET GODINA

Tablica 7-poticaj

stanje podataka na dan	osiguranici u osiguranju			osiguranici u osiguranju - prve prijave			osiguranici u osiguranju MJESEČNI ULAZAK			osiguranici u osiguranju - prve prijave MJESEČNI ULAZAK		
	Muškarci	Žene	Ukupno	Muškarci	Žene	Ukupno	Muškarci	Žene	Ukupno muškarci+žene	Muškarci	Žene	Ukupno muškarci+žene
31.01.2021.	78815	63843	**142658**	10270	6264	**16534**	469	423	892	-2	18	16
28.02.2021.	79401	64414	**143815**	10294	6330	**16624**	586	571	1157	24	66	90
31.03.2021.	80243	65107	**145350**	10415	6393	**16808**	842	693	1535	121	63	184
30.04.2021.	81073	65844	**146917**	10431	6448	**16879**	830	737	1567	16	55	71
31.05.2021.	81277	66312	**147589**	10456	6506	**16962**	204	468	672	25	58	83
30.06.2021.	81537	66698	**148235**	10521	6539	**17060**	260	386	646	65	33	98
31.07.2021.	81940	67101	**149041**	10733	6644	**17377**	403	403	806	212	105	317
31.08.2021.	82037	67277	**149314**	10821	6718	**17539**	97	176	273	88	74	162
30.09.2021.	82521	67578	**150099**	11059	6795	**17854**	484	301	785	238	77	315
31.10.2021.	84051	68653	**152704**	11544	7144	**18688**	1530	1075	2605	485	349	834
30.11.2021.	85009	69443	**154452**	11841	7321	**19162**	958	790	1748	297	177	474
31.12.2021.	85155	69823	**154978**	11856	7381	**19237**	146	380	526	15	60	75
prosječno 2021.	**81922**	**66841**	**148763**	**10853**	**6707**	**17560**	**567**	**534**	**1101**	**132**	**95**	**227**
31.01.2022.	85765	70330	**156095**	11748	7380	**19128**	610	507	1117	-108	-1	-109
28.02.2022.	86425	70820	**157245**	11771	7428	**19199**	660	490	1150	23	48	71
31.03.2022.	86888	71372	**158260**	11822	7499	**19321**	463	552	1015	51	71	122
30.04.2022.	86940	71883	**158823**	11784	7526	**19310**	52	511	563	-38	27	-11
31.05.2022.	87170	72225	**159395**	11748	7530	**19278**	230	342	572	-36	4	-32
30.06.2022.	87242	72569	**159811**	11821	7585	**19406**	72	344	416	73	55	128
31.07.2022.	87714	72855	**160569**	12040	7592	**19632**	472	286	758	219	7	226
31.08.2022.	87692	72958	**160650**	12146	7596	**19742**	-22	103	81	106	4	110
30.09.2022.	88316	73453	**161769**	12429	7744	**20173**	624	495	1119	283	148	431
31.10.2022.	89936	74523	**164459**	13050	8141	**21191**	1620	1070	2690	621	397	1018
30.11.2022.	90832	75264	**166096**	13236	8301	**21537**	896	741	1637	186	160	346
31.12.2022.	91072	75609	**166681**	13260	8342	21602	240	345	585	24	41	65
prosječno 2022.	**87999**	**72822**	**160821**	**12238**	**7722**	**19960**	**493**	**482**	**975**	**117**	**80**	**197**
31.01.2023.	91908	76498	**168406**	13231	8383	**21614**	836	889	1725	-29	41	12
28.02.2023.	92847	77408	**170255**	13310	8442	**21752**	939	910	1849	79	59	138
31.03.2023.	93948	78253	**172201**	13355	8422	**21777**	1101	845	1946	45	-20	25
30.04.2023.	94863	79007	**173870**	13328	8451	**21779**	915	754	1669	-27	29	2
31.05.2023.	95260	79611	**174871**	13350	8458	**21808**	397	604	1001	22	7	29
30.06.2023.	95662	80170	**175832**	13454	8539	**21993**	402	559	961	104	81	185
31.07.2023.	96332	80872	**177204**	13833	8727	**22560**	670	702	1372	379	188	567
31.08.2023.	96345	80768	**177113**	14004	8802	**22806**	13	-104	-91	171	75	246
30.09.2023.	96894	81152	**178046**	14338	9008	**23346**	549	384	933	334	206	540
31.10.2023.	98486	82745	**181231**	14938	9531	**24469**	1592	1593	3185	600	523	1123
30.11.2023.	99473	83631	**183104**	15186	9744	**24930**	987	886	1873	248	213	461
31.12.2023.	99746	84011	**183757**	15242	9846	25088	273	380	653	56	102	158
prosječno 2023.	**95980**	**80344**	**176324**	**13964**	**8863**	**22827**	**723**	**700**	**1423**	**165**	**125**	**291**
31.01.2024.	100556	84892	**185448**	15279	9876	**25155**	810	881	1691	37	30	67
29.02.2024.	101301	85568	**186869**	15375	9901	**25276**	745	676	1421	96	25	121
31.03.2024.	101765	85864	**187629**	15408	9894	**25302**	464	296	760	33	-7	26
30.04.2024.	102451	86457	**188908**	15522	9933	**25455**	686	593	1279	114	39	153
31.05.2024.	102604	86790	**189394**	15550	9909	**25459**	153	333	486	28	-24	4
30.06.2024.	102798	86905	**189703**	15655	9952	**25607**	194	115	309	105	43	148
31.07.2024.												
31.08.2024.												
30.09.2024.												
31.10.2024.												
30.11.2024.												
31.12.2024.												
prosjek za razdoblje I.-VI.2024.	**101913**	**86079**	**187992**	**15465**	**9911**	**25376**	**509**	**482**	**991**	**69**	**18**	**87**

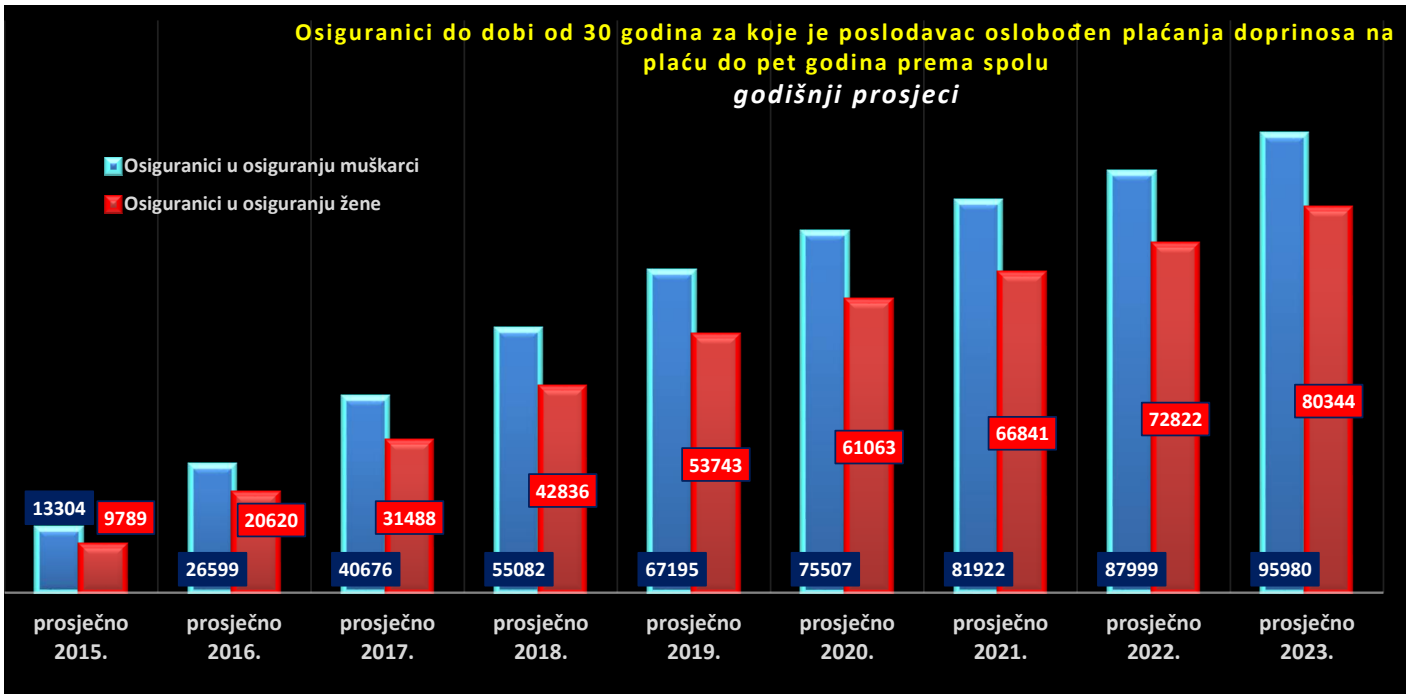

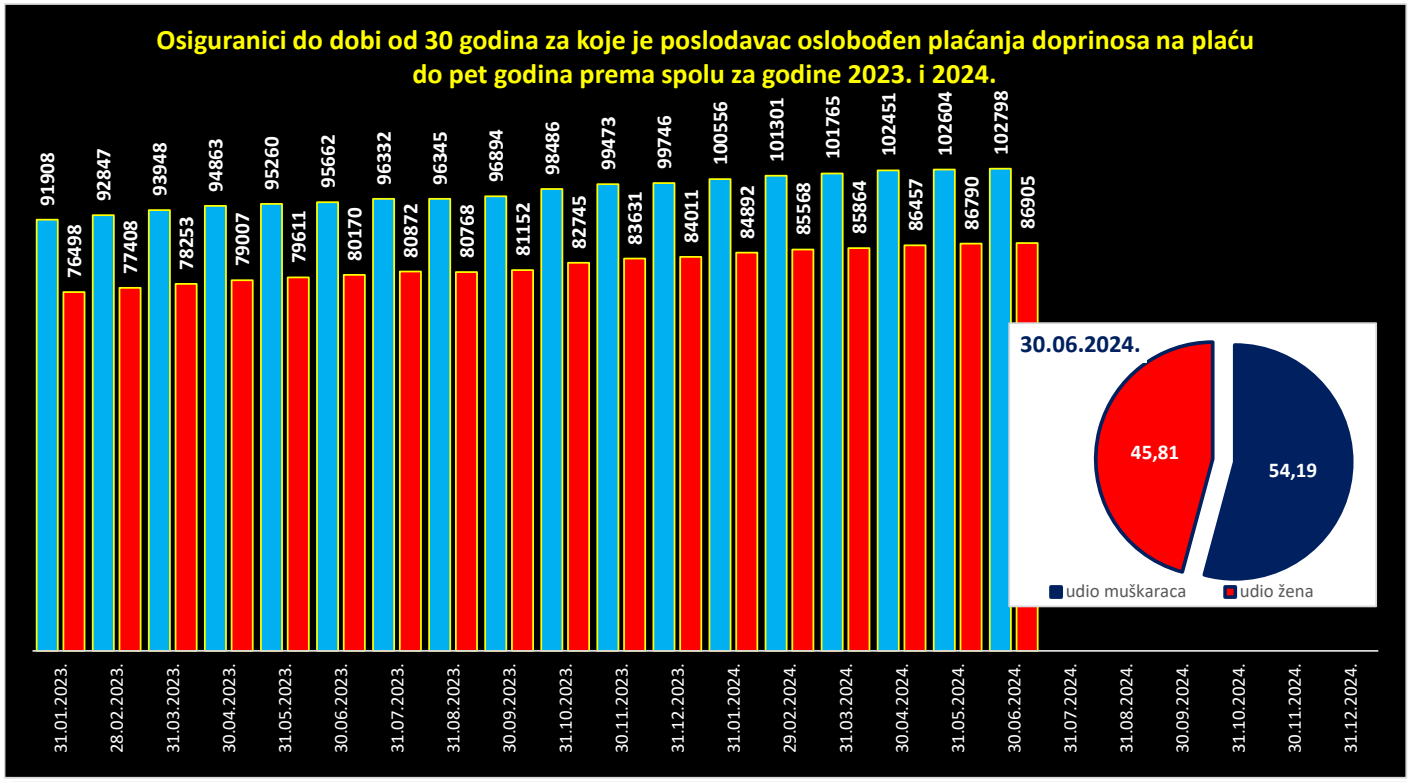

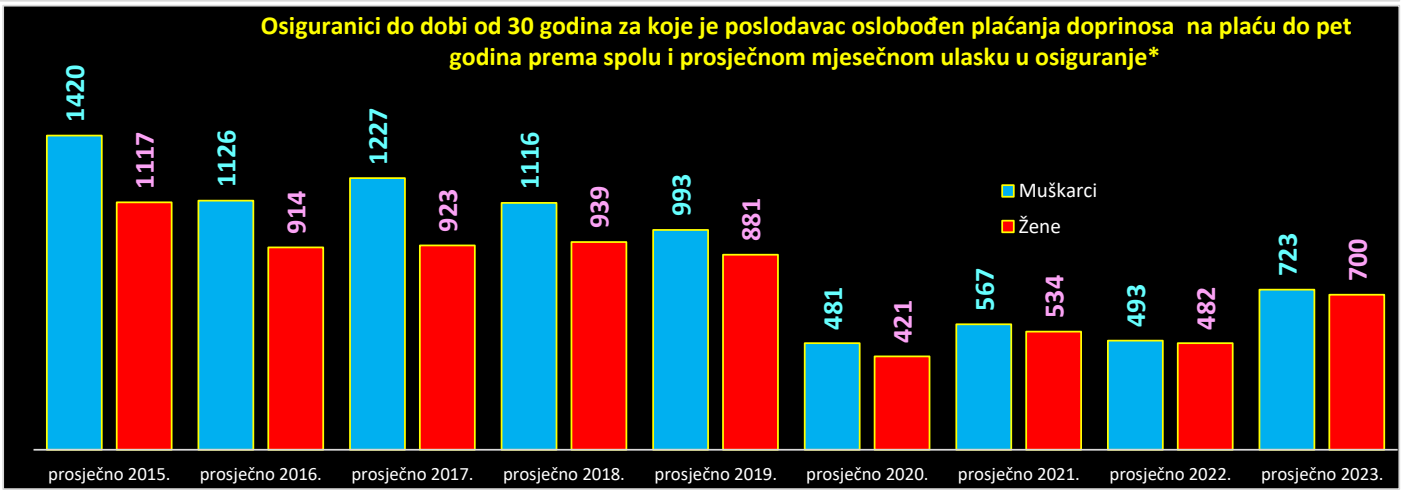

* Prosječan mjesečni ulazak broja osiguranika za pojedinu godinu izvodi se iz 12 mjesečnih obrada koje obuhvaćaju stanje na zadnji dan u mjesecu zadnje registrirane prijave o stjecanju svojstva osiguranika u bazi osiguranika.

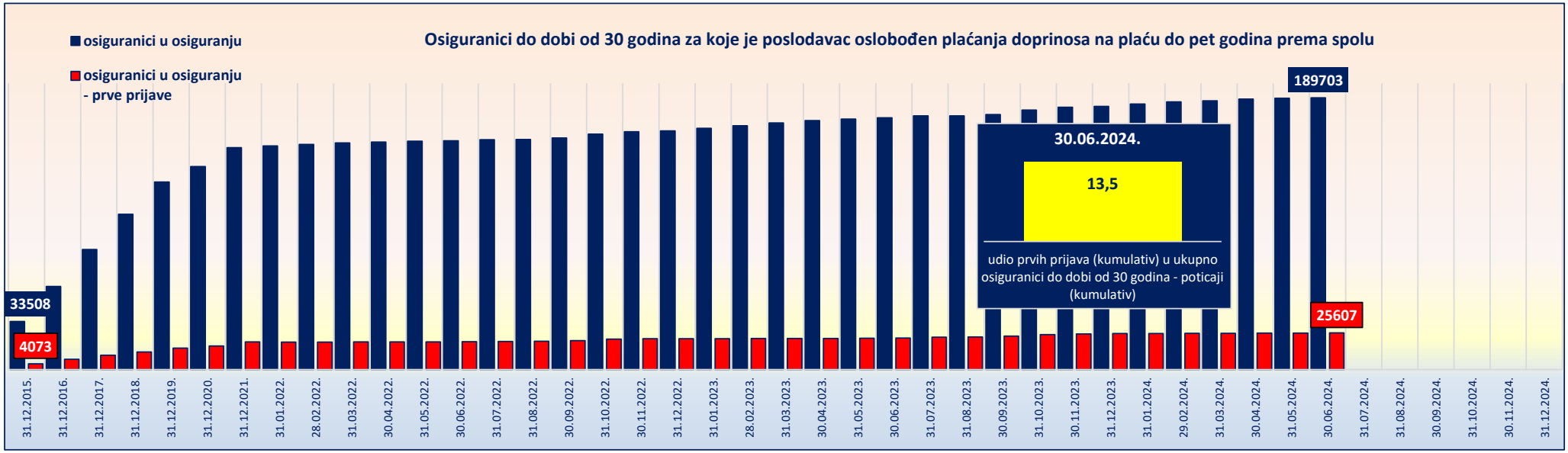

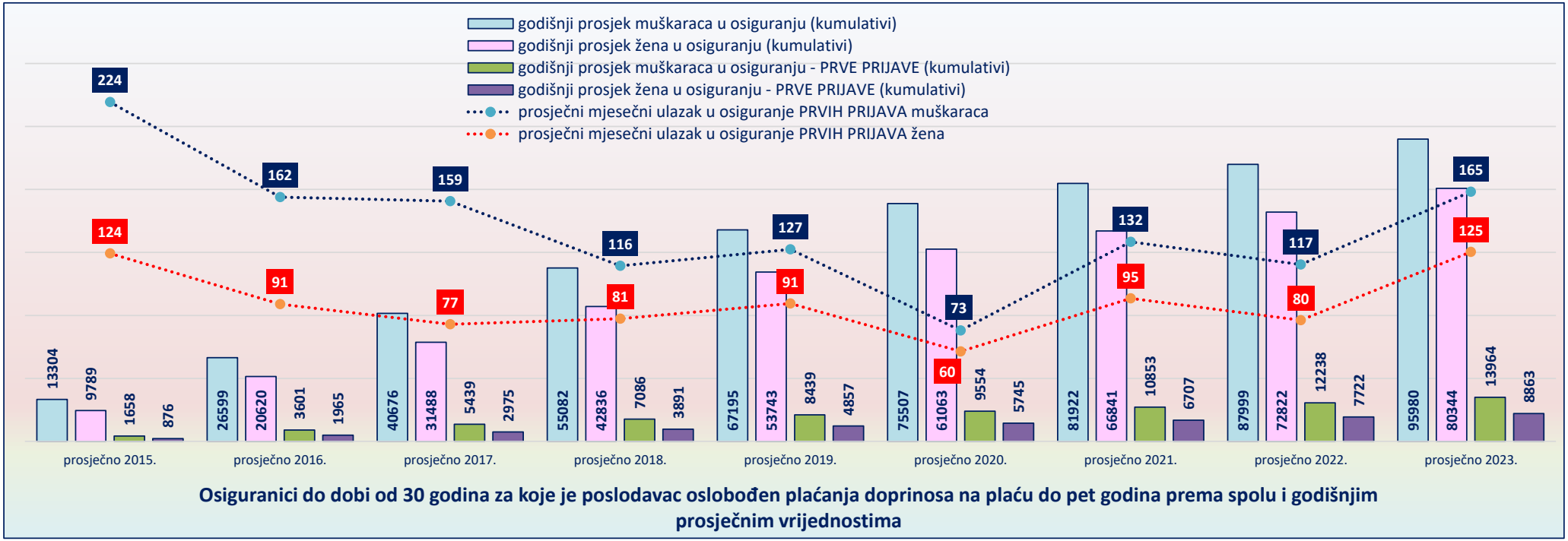

Osiguranici do dobi od 30 godina za koje je poslodavac oslobođen plaćanja doprinosa na plaću do pet godina prema spolu i godišnjim prosječnim vrijednostima

OSIGURANICI prema sklopljenim ugovorima o radu na određeno/neodređeno vrijeme

(na razini jednog osiguranika i zadnje otvorene prijave u osiguranju)

Tablica 7 f.

	Stanje na posljednji dan u mjesecu	Broj osiguranika s ugovorima na ODREĐENO vrijeme			% osiguranika na ODREĐENO u ukupnom broju osiguranika	Broj osiguranika s ugovorima na NEODREĐENO vrijeme			% osiguranika na NEODREĐENO u ukupnom broju osiguranika	Ukupno		
		Muškarci	Žene	**Ukupno**		Muškarci	Žene	**Ukupno**		Muškarci	Žene	**Ukupno**
2015.	siječanj	162799	147018	**309817**	22,33	571298	506240	**1077538**	77,67	734097	653258	**1387355**
	veljača	162248	146890	**309138**	22,26	572412	507268	**1079680**	77,74	734660	654158	**1388818**
	ožujak	167618	151070	**318688**	22,77	573155	507685	**1080840**	77,23	740773	658755	**1399528**
	travanj	178292	161582	**339874**	23,88	574128	509527	**1083655**	76,12	752420	671109	**1423529**
	svibanj	189894	171508	**361402**	24,96	575199	511436	**1086635**	75,04	765093	682944	**1448037**
	lipanj	202596	182438	**385034**	26,15	575360	512117	**1087477**	73,85	777956	694555	**1472511**
	srpanj	207467	186790	**394257**	26,62	574793	512159	**1086952**	73,38	782260	698949	**1481209**
	kolovoz	206399	185426	**391825**	26,55	573291	510815	**1084106**	73,45	779690	696241	**1475931**
	rujan	198575	178291	**376866**	25,83	572059	510302	**1082361**	74,17	770634	688593	**1459227**
	listopad	188004	168393	**356397**	24,82	571185	508632	**1079817**	75,18	759189	677025	**1436214**
	studeni	182242	162291	**344533**	24,17	572385	508810	**1081195**	75,83	754627	671101	**1425728**
	prosinac	175647	158022	**333669**	23,60	570743	509246	**1079989**	76,40	746390	667268	**1413658**
prosječno 2015.		**185148**	**166643**	**351792**	**24,53**	**573001**	**509520**	**1082520**	**75,47**	**758149**	**676163**	**1434312**
2016.	siječanj	172936	155467	**328403**	23,31	570413	509974	**1080387**	76,69	743349	665441	**1408790**
	veljača	175340	157439	**332779**	23,53	570688	510648	**1081336**	76,47	746028	668087	**1414115**
	ožujak	180996	161837	**342833**	24,06	571447	510921	**1082368**	75,94	752443	672758	**1425201**
	travanj	191716	172983	**364699**	25,15	571693	513423	**1085116**	74,85	763409	686406	**1449815**
	svibanj	203941	184680	**388621**	**26,31**	572802	515442	**1088244**	**73,69**	776743	700122	**1476865**
	lipanj	215113	193437	**408550**	27,26	574095	516277	**1090372**	72,74	789208	709714	**1498922**
	srpanj	218149	195458	**413607**	27,49	574301	516420	**1090721**	72,51	792450	711878	**1504328**
	kolovoz	217695	195014	**412709**	27,48	573631	515615	**1089246**	72,52	791326	710629	**1501955**
	rujan	210675	189558	**400233**	26,88	572786	515788	**1088574**	73,12	783461	705346	**1488807**
	listopad	200240	178812	**379052**	25,85	572520	514518	**1087038**	74,15	772760	693330	**1466090**
	studeni	194533	173342	**367875**	25,25	573927	515022	**1088949**	74,75	768460	688364	**1456824**
	prosinac	185982	165773	**351755**	24,42	574015	514418	**1088433**	75,58	759997	680191	**1440188**
prosječno 2016.		**197276**	**176983**	**374260**	**25,62**	**572693**	**514039**	**1086732**	**74,38**	**769970**	**691022**	**1460992**
2017.	siječanj	181212	161210	**342422**	23,89	575612	515368	**1090980**	76,11	756824	676578	**1433402**
	veljača	182780	160975	**343755**	23,91	577816	516211	**1094027**	76,09	760596	677186	**1437782**
	ožujak	189736	165852	**355588**	24,49	579361	517103	**1096464**	75,51	769097	682955	**1452052**
	travanj	199387	175524	**374911**	25,40	580742	520133	**1100875**	74,60	780129	695657	**1475786**
	svibanj	211459	186835	**398294**	26,49	582470	522936	**1105406**	73,51	793929	709771	**1503700**
	lipanj	221861	195757	**417618**	27,38	583872	523967	**1107839**	72,62	805733	719724	**1525457**
	srpanj	224111	197683	**421794**	27,53	585178	525037	**1110215**	72,47	809289	722720	**1532009**
	kolovoz	221269	194847	**416116**	27,28	584749	524624	**1109373**	72,72	806018	719471	**1525489**
	rujan	214521	189830	**404351**	26,70	583940	525950	**1109890**	73,30	798461	715780	**1514241**
	listopad	204586	179773	**384359**	25,69	584980	526701	**1111681**	74,31	789566	706474	**1496040**
	studeni	197789	173050	**370839**	24,96	587355	527563	**1114918**	75,04	785144	700613	**1485757**
	prosinac	191627	167812	**359439**	24,37	587740	527865	**1115605**	75,63	779367	695677	**1475044**
prosječno 2017.		**203362**	**179096**	**382457**	**25,70**	**582818**	**522788**	**1105606**	**74,30**	**786179**	**701884**	**1488063**
2018.	siječanj	186449	163560	**350009**	**23,83**	589034	529588	**1118622**	**76,17**	775483	693148	**1468631**
	veljača	187727	163842	**351569**	**23,85**	590894	531840	**1122734**	**76,15**	778621	695682	**1474303**
	ožujak	194393	168749	**363142**	**24,39**	592126	533823	**1125949**	**75,61**	786519	702572	**1489091**
	travanj	204896	178405	**383301**	**25,31**	593887	536983	**1130870**	**74,69**	798783	715388	**1514171**
	svibanj	215608	188715	**404323**	**26,26**	595436	540187	**1135623**	**73,74**	811044	728902	**1539946**
	lipanj	222153	193133	**415286**	**26,71**	597836	541699	**1139535**	**73,29**	819989	734832	**1554821**
	srpanj	224555	195095	**419650**	**26,84**	600260	543650	**1143910**	**73,16**	824815	738745	**1563560**
	kolovoz	222255	192706	**414961**	**26,61**	600437	543799	**1144236**	**73,39**	822692	736505	**1559197**
	rujan	215755	188321	**404076**	**26,12**	598204	544568	**1142772**	**73,88**	813959	732889	**1546848**
	listopad	205933	178950	**384883**	**25,18**	598608	545099	**1143707**	**74,82**	804541	724049	**1528590**
	studeni	200008	172750	**372758**	**24,49**	601737	547455	**1149192**	**75,51**	801745	720205	**1521950**
	prosinac	192484	166108	**358592**	**23,80**	601025	547295	**1148320**	**76,20**	793509	713403	**1506912**
prosječno 2018.		**206018**	**179195**	**385213**	**25,30**	**596624**	**540499**	**1137123**	**74,70**	**802642**	**719693**	**1522335**
2019.	siječanj	185812	160148	**345960**	**23,07**	603519	550449	**1153968**	**76,93**	789331	710597	**1499928**
	veljača	187789	160494	**348283**	**23,11**	606434	552526	**1158960**	**76,89**	794223	713020	**1507243**
	ožujak	193813	164390	**358203**	**23,55**	608390	554666	**1163056**	**76,45**	802203	719056	**1521259**
	travanj	204480	174042	**378522**	**24,49**	609560	557443	**1167003**	**75,51**	814040	731485	**1545525**
	svibanj	217076	185274	**402350**	**25,50**	613487	562150	**1175637**	**74,50**	830563	747424	**1577987**
	lipanj	225564	191125	**416689**	**26,15**	614823	562071	**1176894**	**73,85**	840387	753196	**1593583**
	srpanj	227883	192355	**420238**	**26,26**	616697	563470	**1180167**	**73,74**	844580	755825	**1600405**
	kolovoz	224939	189411	**414350**	**25,97**	617261	563835	**1181096**	**74,03**	842200	753246	**1595446**
	rujan	218502	185128	**403630**	**25,45**	616499	565547	**1182046**	**74,55**	835001	750675	**1585676**
	listopad	207352	174646	**381998**	**24,39**	617874	566574	**1184448**	**75,61**	825226	741220	**1566446**
	studeni	199822	166977	**366799**	**23,56**	621507	568520	**1190027**	**76,44**	821329	735497	**1556826**
	prosinac	193098	160996	**354094**	**22,92**	622084	569014	**1191098**	**77,08**	815182	730010	**1545192**
prosječno 2019.		**207178**	**175416**	**382593**	**24,56**	**614011**	**561355**	**1175367**	**75,44**	**821189**	**736771**	**1557960**
2020.	siječanj	187091	155710	**342801**	**22,28**	624283	571537	**1195820**	**77,72**	811374	727247	**1538621**
	veljača	188175	155336	**343511**	**22,27**	626039	572778	**1198817**	**77,73**	814214	728114	**1542328**
	ožujak	184190	151221	**335411**	**21,92**	625239	569255	**1194494**	**78,08**	809429	720476	**1529905**
	travanj	177640	144479	**322119**	**21,18**	629730	568741	**1198471**	**78,82**	807370	713220	**1520590**
	svibanj	177445	144434	**321879**	**21,13**	631236	570538	**1201774**	**78,87**	808681	714972	**1523653**
	lipanj	186811	152043	**338854**	**21,98**	631822	570937	**1202759**	**78,02**	818633	722980	**1541613**
	srpanj	193654	158164	**351818**	**22,63**	631560	570952	**1202512**	**77,37**	825214	729116	**1554330**
	kolovoz	194256	158536	**352792**	**22,70**	630527	570560	**1201087**	**77,30**	824783	729096	**1553879**
	rujan	190871	157093	**347964**	**22,46**	628663	572450	**1201113**	**77,54**	819534	729543	**1549077**
	listopad	187198	152693	**339891**	**22,01**	630303	574184	**1204487**	**77,99**	817501	726877	**1544378**
	studeni	186618	151737	**338355**	**21,89**	632413	574798	**1207211**	**78,11**	819031	726535	**1545566**
	prosinac	181439	147456	**328895**	**21,41**	632595	574810	**1207405**	**78,59**	814034	722266	**1536300**
prosječno 2020.		**186282**	**152409**	**338691**	**21,99**	**629534**	**571795**	**1201329**	**78,01**	**815817**	**724204**	**1540020**

OSIGURANICI prema sklopljenim ugovorima o radu na određeno/neodređeno vrijeme

(na razini jednog osiguranika i zadnje otvorene prijave u osiguranje)

Tablica 7 f.

	Stanje na posljednji dan u mjesecu	Broj osiguranika s ugovorima na ODREĐENO vrijeme			% osiguranika na ODREĐENO u ukupnom broju osiguranika	Broj osiguranika s ugovorima na NEODREĐENO vrijeme			% osiguranika na NEODREĐENO u ukupnom broju osiguranika	Ukupno		
		Muškarci	Žene	**Ukupno**		Muškarci	Žene	**Ukupno**		Muškarci	Žene	**Ukupno**
2021.	siječanj	178140	144506	**322646**	**21,06**	633250	575793	**1209043**	**78,94**	811390	720299	**1531689**
	veljača	179448	145311	**324759**	**21,14**	634331	577157	**1211488**	**78,86**	813779	722468	**1536247**
	ožujak	183316	148806	**332122**	**21,47**	636059	578756	**1214815**	**78,53**	819375	727562	**1546937**
	travanj	187178	152398	**339576**	**21,80**	637375	580736	**1218111**	**78,20**	824553	733134	**1557687**
	svibanj	193404	159339	**352743**	**22,41**	638664	582542	**1221206**	**77,59**	832068	741881	**1573949**
	lipanj	204234	168551	**372785**	**23,36**	640365	582962	**1223327**	**76,64**	844599	751513	**1596112**
	srpanj	208912	172122	**381034**	**23,72**	641571	583928	**1225499**	**76,28**	850483	756050	**1606533**
	kolovoz	208191	171310	**379501**	**23,65**	641518	583434	**1224952**	**76,35**	849709	754744	**1604453**
	rujan	204822	169956	**374778**	**23,42**	639865	585767	**1225632**	**76,58**	844687	755723	**1600410**
	listopad	195953	161122	**357075**	**22,52**	641969	586785	**1228754**	**77,48**	837922	747907	**1585829**
	studeni	192473	157455	**349928**	**22,10**	644624	588579	**1233203**	**77,90**	837097	746034	**1583131**
	prosinac	186205	151735	**337940**	**21,50**	644912	588820	**1233732**	**78,50**	831117	740555	**1571672**
prosječno 2021.		**193523**	**158551**	**352074**	**22,36**	**639542**	**582938**	**1222480**	**77,64**	**833065**	**741489**	**1574554**
2022.	siječanj	182855	149079	**331934**	**21,16**	646314	590679	**1236993**	**78,84**	829169	739758	**1568927**
	veljača	184241	149203	**333444**	**21,20**	648246	591186	**1239432**	**78,80**	832487	740389	**1572876**
	ožujak	189019	152752	**341771**	**21,59**	648978	592109	**1241087**	**78,41**	837997	744861	**1582858**
	travanj	196271	159999	**356270**	**22,27**	649476	593764	**1243240**	**77,73**	845747	753763	**1599510**
	svibanj	206435	169477	**375912**	**23,17**	650927	595582	**1246509**	**76,83**	857362	765059	**1622421**
	lipanj	215097	176003	**391100**	**23,84**	653673	595997	**1249670**	**76,16**	868770	772000	**1640770**
	srpanj	216793	176791	**393584**	**23,92**	655778	596388	**1252166**	**76,08**	872571	773179	**1645750**
	kolovoz	215581	174967	**390548**	**23,78**	655930	596073	**1252003**	**76,22**	871511	771040	**1642551**
	rujan	211060	172327	**383387**	**23,42**	654157	599427	**1253584**	**76,58**	865217	771754	**1636971**
	listopad	200439	162020	**362459**	**22,36**	656855	601477	**1258332**	**77,64**	857294	763497	**1620791**
	studeni	195942	157175	**353117**	**21,84**	660024	603865	**1263889**	**78,16**	855966	761040	**1617006**
	prosinac	190254	151915	**342169**	**21,28**	660250	605315	**1265565**	**78,72**	850504	757230	**1607734**
prosječno 2022.		**200332**	**162642**	**362975**	**22,50**	**653384**	**596822**	**1250206**	**77,50**	**853716**	**759464**	**1613180**
2023.	siječanj	184526	146809	**331335**	**20,65**	663526	609302	**1272828**	**79,35**	848052	756111	**1604163**
	veljača	184166	146652	**330818**	**20,55**	666299	613040	**1279339**	**79,45**	850465	759692	**1610157**
	ožujak	186910	148537	**335447**	**20,69**	669891	616041	**1285932**	**79,31**	856801	764578	**1621379**
	travanj	192505	153950	**346455**	**21,13**	673551	619692	**1293243**	**78,87**	866056	773642	**1639698**
	svibanj	202111	162591	**364702**	**21,91**	676912	622574	**1299486**	**78,09**	879023	785165	**1664188**
	lipanj	208637	167012	**375649**	**22,35**	681998	623167	**1305165**	**77,65**	890635	790179	**1680814**
	srpanj	208779	166130	**374909**	**22,23**	686454	625266	**1311720**	**77,77**	895233	791396	**1686629**
	kolovoz	206976	162443	**369419**	**21,97**	687803	624592	**1312395**	**78,03**	894779	787035	**1681814**
	rujan	202304	159388	**361692**	**21,56**	687214	628701	**1315915**	**78,44**	889518	788089	**1677607**
	listopad	190729	148169	**338898**	**20,40**	691230	631469	**1322699**	**79,60**	881959	779638	**1661597**
	studeni	185690	141724	**327414**	**19,75**	695951	634751	**1330702**	**80,25**	881641	776475	**1658116**
	prosinac	180302	136528	**316830**	**19,21**	696872	635175	**1332047**	**80,79**	877174	771703	**1648877**
prosječno 2023.		**194470**	**153328**	**347797**	**21,04**	**681475**	**623648**	**1305123**	**78,96**	**875945**	**776975**	**1652920**
2024.	siječanj	175119	131078	**306197**	**18,60**	700722	639621	**1340343**	**81,40**	875841	770699	**1646540**
	veljača	177853	132116	**309969**	**18,74**	702707	641204	**1343911**	**81,26**	880560	773320	**1653880**
	ožujak	182469	136131	**318600**	**19,13**	704055	643062	**1347117**	**80,87**	886524	779193	**1665717**
	travanj	193645	146346	**339991**	**20,10**	705026	646549	**1351575**	**79,90**	898671	792895	**1691566**
	svibanj	207271	158281	**365552**	**21,23**	706591	649383	**1355974**	**78,77**	913862	807664	**1721526**
	lipanj	216116	164330	**380446**	**21,87**	709314	649464	**1358778**	**78,13**	925430	813794	**1739224**
	srpanj											
	kolovoz											
	rujan											
	listopad											
	studeni											
	prosinac											
prosječno 2024.												

** Prosječan broj osiguranika prema ugovorima o radu za pojedinu godinu izvodi se iz 12 mjesečnih obrada koje obuhvaćaju stanje na zadnji dan u mjesecu **zadnje** registrirane prijave o stjecanju svojstva osiguranika u bazi osiguranika.*

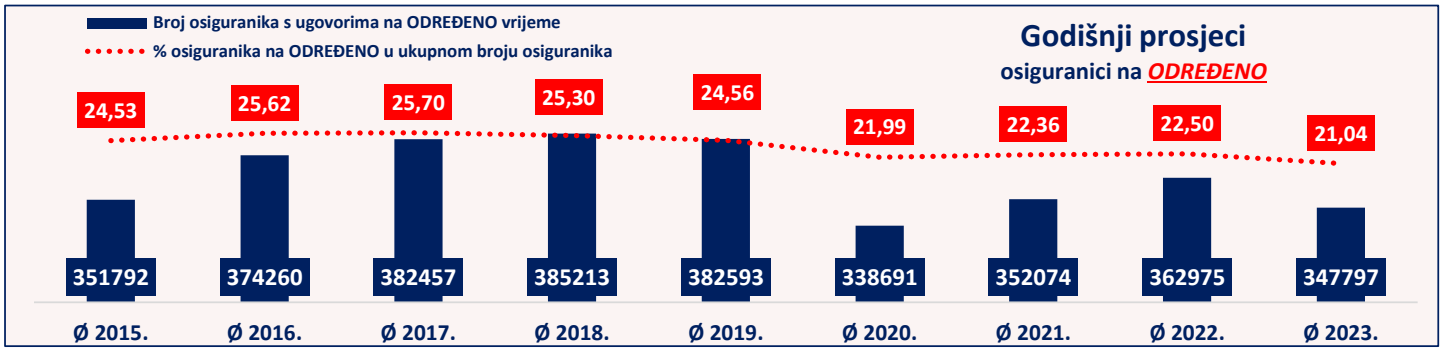
Godišnji prosjeci
osiguranici na ODREĐENO
Broj osiguranika s ugovorima na ODREĐENO vrijeme
% osiguranika na ODREĐENO u ukupnom broju osiguranika
24,53
25,62
25,70
25,30
24,56
21,99
22,36
22,50
21,04
351792
374260
382457
385213
382593
338691
352074
362975
347797
Ø 2015.
Ø 2016.
Ø 2017.
Ø 2018.
Ø 2019.
Ø 2020.
Ø 2021.
Ø 2022.
Ø 2023.

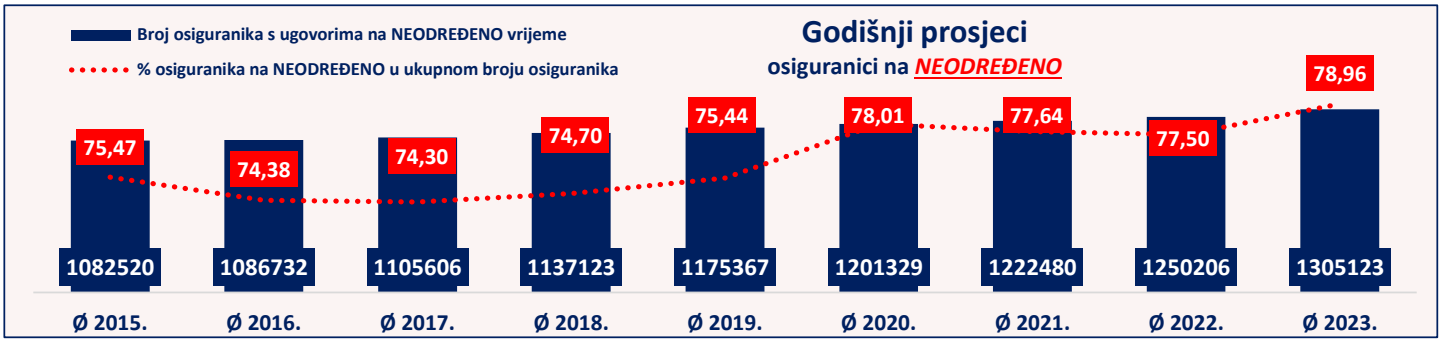
Godišnji prosjeci
osiguranici na NEODREĐENO
Broj osiguranika s ugovorima na NEODREĐENO vrijeme
% osiguranika na NEODREĐENO u ukupnom broju osiguranika
75,47
74,38
74,30
74,70
75,44
78,01
77,64
77,50
78,96
1082520
1086732
1105606
1137123
1175367
1201329
1222480
1250206
1305123
Ø 2015.
Ø 2016.
Ø 2017.
Ø 2018.
Ø 2019.
Ø 2020.
Ø 2021.
Ø 2022.
Ø 2023.

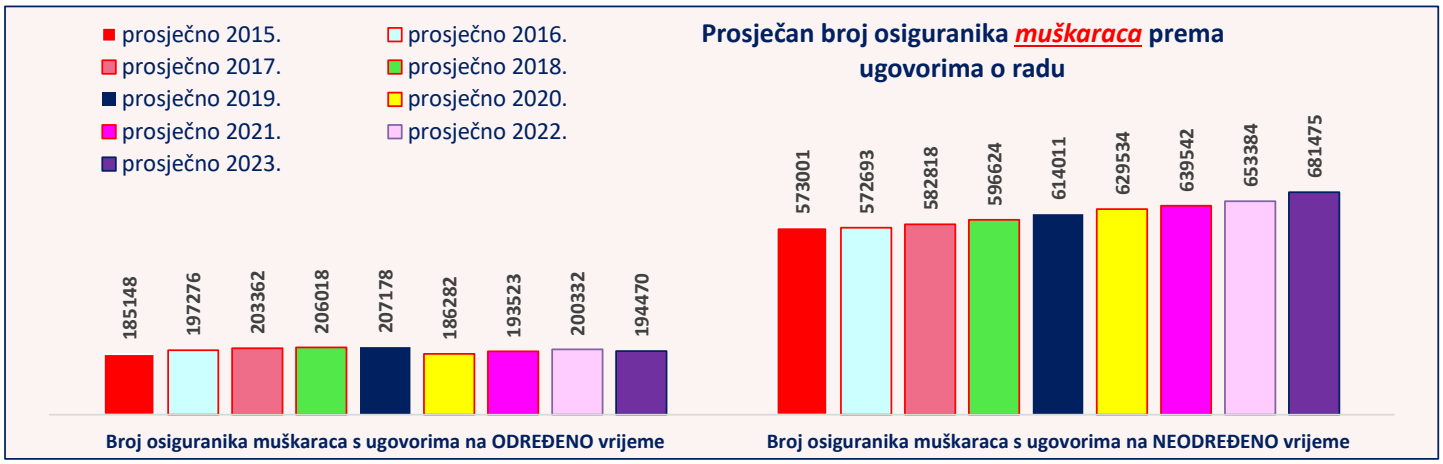
prosječno 2015.
prosječno 2016.
prosječno 2017.
prosječno 2018.
prosječno 2019.
prosječno 2020.
prosječno 2021.
prosječno 2022.
prosječno 2023.
Prosječan broj osiguranika muškaraca prema ugovorima o radu
185148
197276
203362
206018
207178
186282
193523
200332
194470
Broj osiguranika muškaraca s ugovorima na ODREĐENO vrijeme
573001
572693
582818
596624
614011
629534
639542
653384
681475
Broj osiguranika muškaraca s ugovorima na NEODREĐENO vrijeme

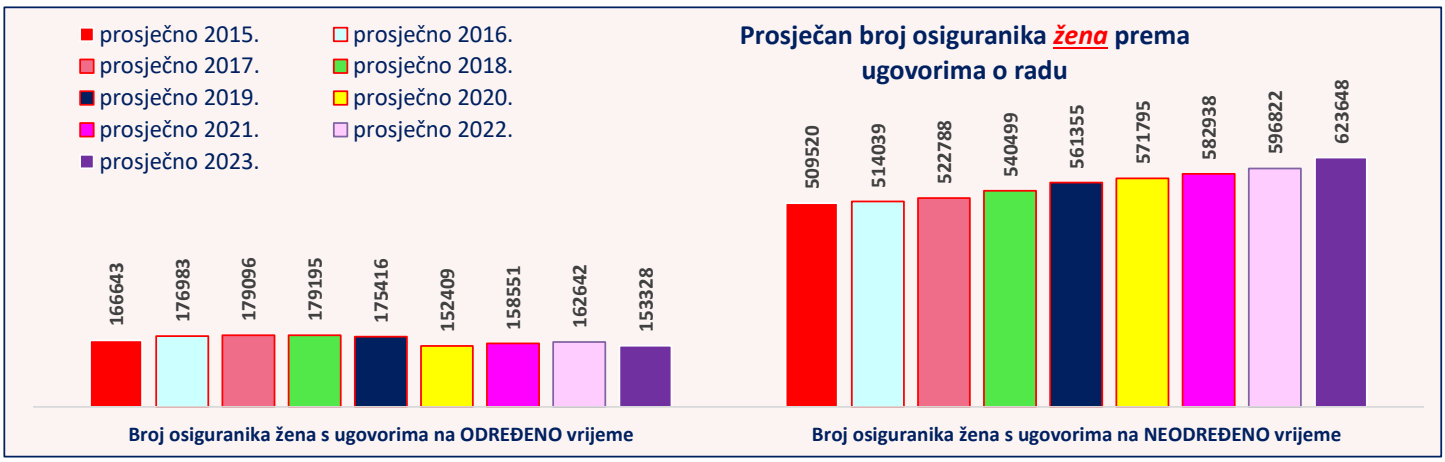
prosječno 2015.
prosječno 2016.
prosječno 2017.
prosječno 2018.
prosječno 2019.
prosječno 2020.
prosječno 2021.
prosječno 2022.
prosječno 2023.
Prosječan broj osiguranika žena prema ugovorima o radu
166643
176983
179096
179195
175416
152409
158551
162642
153328
Broj osiguranika žena s ugovorima na ODREĐENO vrijeme
509520
514039
522788
540499
561355
571795
582938
596822
623648
Broj osiguranika žena s ugovorima na NEODREĐENO vrijeme

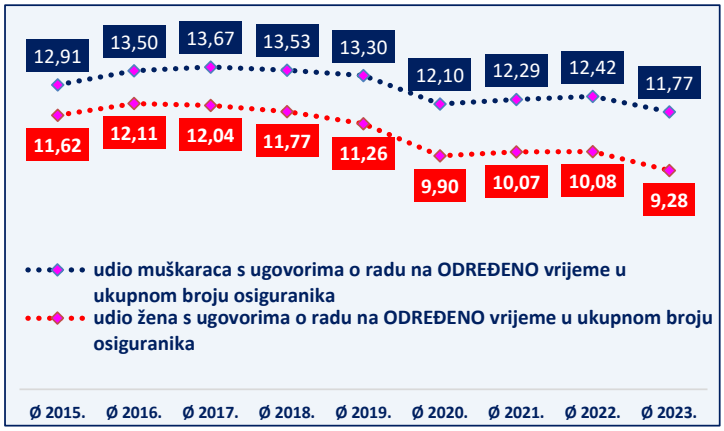
12,91
13,50
13,67
13,53
13,30
12,10
12,29
12,42
11,77
11,62
12,11
12,04
11,77
11,26
9,90
10,07
10,08
9,28
udio muškaraca s ugovorima o radu na ODREĐENO vrijeme u ukupnom broju osiguranika
udio žena s ugovorima o radu na ODREĐENO vrijeme u ukupnom broju osiguranika
Ø 2015.
Ø 2016.
Ø 2017.
Ø 2018.
Ø 2019.
Ø 2020.
Ø 2021.
Ø 2022.
Ø 2023.

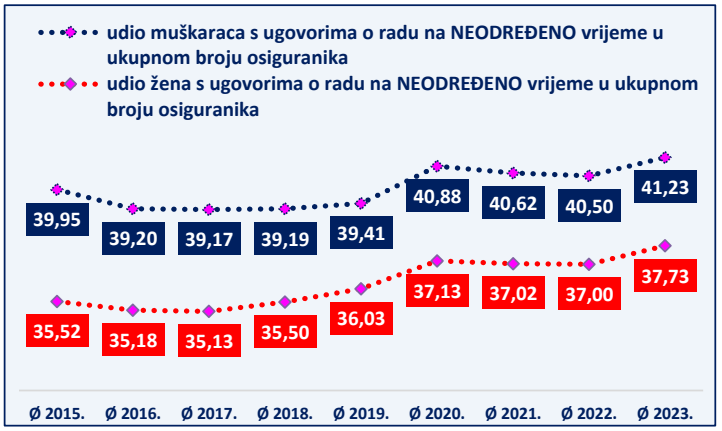
udio muškaraca s ugovorima o radu na NEODREĐENO vrijeme u ukupnom broju osiguranika
udio žena s ugovorima o radu na NEODREĐENO vrijeme u ukupnom broju osiguranika
39,95
39,20
39,17
39,19
39,41
40,88
40,62
40,50
41,23
35,52
35,18
35,13
35,50
36,03
37,13
37,02
37,00
37,73
Ø 2015.
Ø 2016.
Ø 2017.
Ø 2018.
Ø 2019.
Ø 2020.
Ø 2021.
Ø 2022.
Ø 2023.

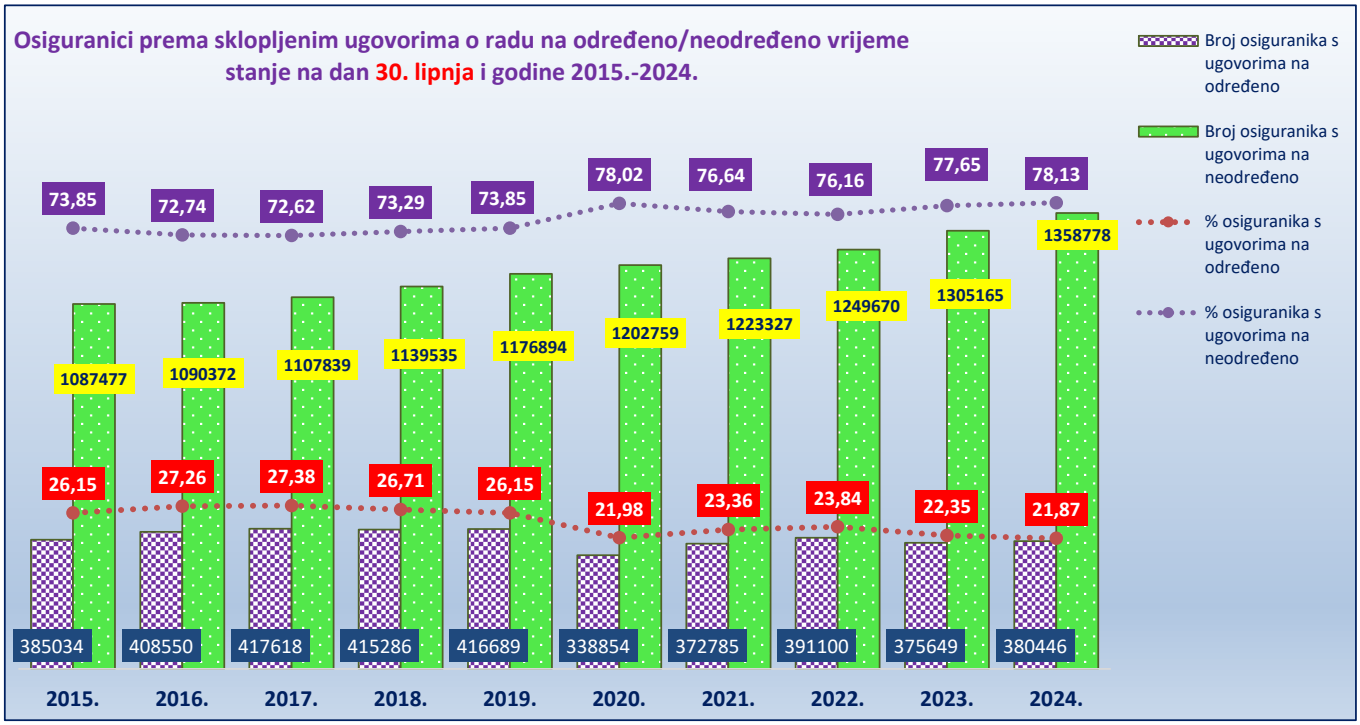
Osiguranici prema sklopljenim ugovorima o radu na određeno/neodređeno vrijeme
stanje na dan 30. lipnja i godine 2015.-2024.
Broj osiguranika s ugovorima na određeno
Broj osiguranika s ugovorima na neodređeno
% osiguranika s ugovorima na određeno
% osiguranika s ugovorima na neodređeno
73,85
72,74
72,62
73,29
73,85
78,02
76,64
76,16
77,65
78,13
1087477
1090372
1107839
1139535
1176894
1202759
1223327
1249670
1305165
1358778
26,15
27,26
27,38
26,71
26,15
21,98
23,36
23,84
22,35
21,87
385034
408550
417618
415286
416689
338854
372785
391100
375649
380446
2015.
2016.
2017.
2018.
2019.
2020.
2021.
2022.
2023.
2024.

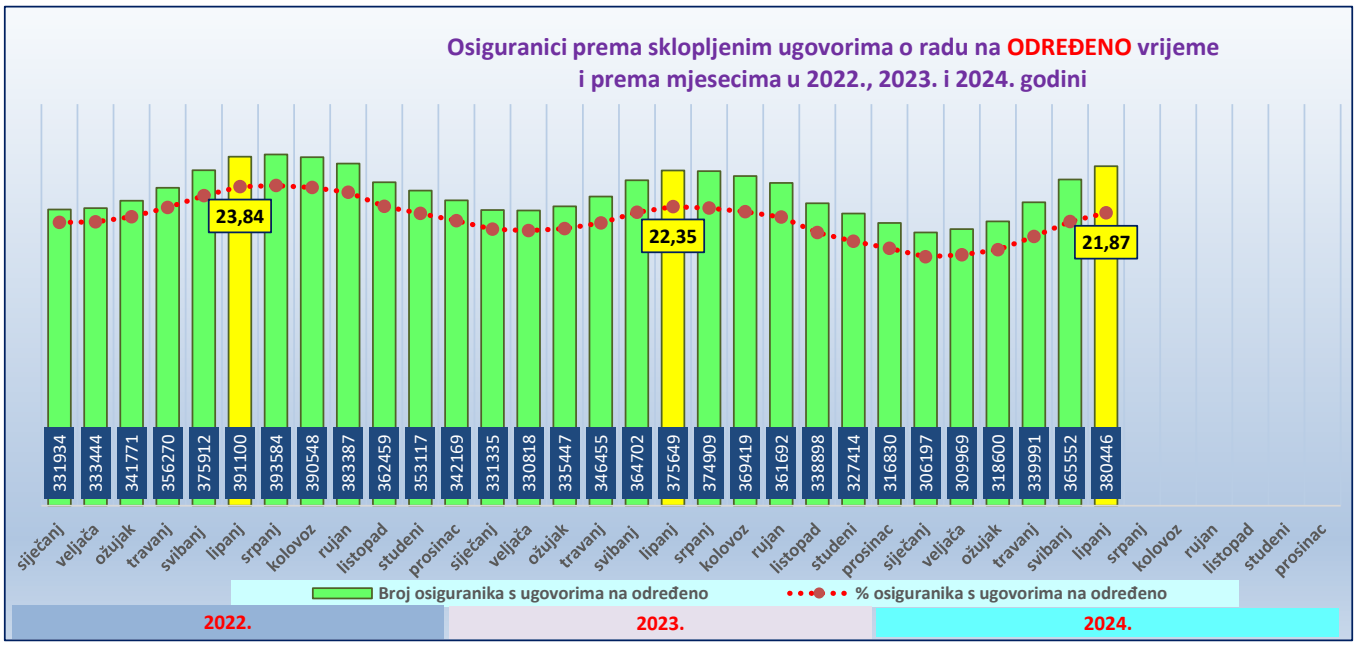
Osiguranici prema sklopljenim ugovorima o radu na ODREĐENO vrijeme
i prema mjesecima u 2022., 2023. i 2024. godini
23,84
22,35
21,87
331934
333444
341771
356270
375912
391100
393584
390548
383387
362459
353117
342169
331335
330818
335447
346455
364702
375649
374909
369419
361692
338898
327414
316830
306197
309969
318600
339991
365552
380446
siječanj
veljača
ožujak
travanj
svibanj
lipanj
srpanj
kolovoz
rujan
listopad
studeni
prosinac
Broj osiguranika s ugovorima na određeno
% osiguranika s ugovorima na određeno
2022.
2023.
2024.

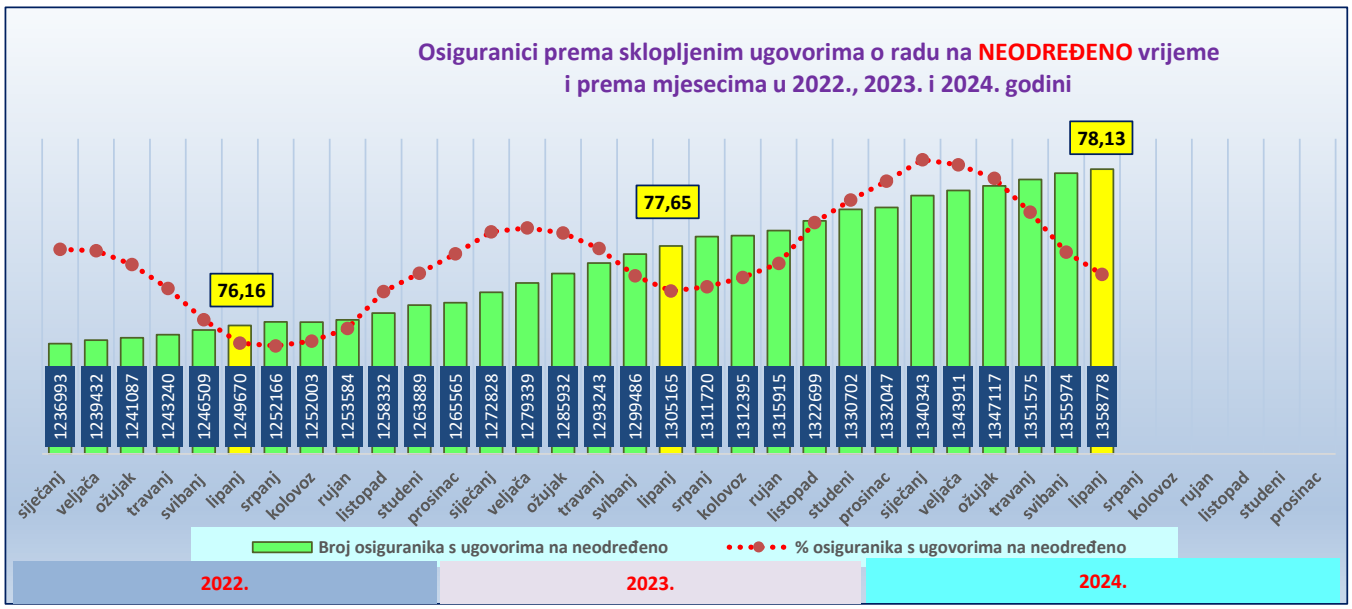
Osiguranici prema sklopljenim ugovorima o radu na NEODREĐENO vrijeme
i prema mjesecima u 2022., 2023. i 2024. godini
76,16
77,65
78,13
1236993
1239432
1241087
1243240
1246509
1249670
1252166
1252003
1253584
1258332
1263889
1265565
1272828
1279339
1285932
1293243
1299486
1305165
1311720
1312395
1315915
1322699
1330702
1332047
1340343
1343911
1347117
1351575
1355974
1358778
siječanj
veljača
ožujak
travanj
svibanj
lipanj
srpanj
kolovoz
rujan
listopad
studeni
prosinac
Broj osiguranika s ugovorima na neodređeno
% osiguranika s ugovorima na neodređeno
2022.
2023.
2024.

OSIGURANICI prema sklopljenim ugovorima o radu na određeno/neodređeno te županijama i spolu

Tablica 7 f. - zupanije

Stanje: 30. lipnja 2024.

Županija	Broj osiguranika prema ugovoru o radu na ***ODREĐENO*** *(jedan osiguranik i više prijava na osiguranje)*									Broj osiguranika prema ugovoru o radu na ***NEODREĐENO*** *(jedan osiguranik i više prijava na osiguranje)*									***Ukupan*** broj osiguranika prema ugovoru o radu i radnom vremenu *(jedan osiguranik i više prijava na osiguranje)*								
	Puno radno vrijeme			Nepuno radno vrijeme			Ukupno			Puno radno vrijeme			Nepuno radno vrijeme			Ukupno			Puno radno vrijeme			Nepuno radno vrijeme			Ukupno		
	M	Ž	Ukupno	M	Ž	Ukupno	M	Ž	Ukupno	M	Ž	Ukupno	M	Ž	Ukupno	M	Ž	Ukupno	M	Ž	Ukupno	M	Ž	Ukupno	M	Ž	Ukupno
Zagrebačka	11749	5637	17386	980	922	1902	12729	6559	19288	43005	32397	75402	2222	2054	4276	45227	34451	79678	54754	38034	**92788**	3202	2976	**6178**	57956	41010	**98966**
Krapinsko-zagorska	3798	2754	6552	349	409	758	4147	3163	7310	16990	15593	32583	805	846	1651	17795	16439	34234	20788	18347	**39135**	1154	1255	**2409**	21942	19602	**41544**
Sisačko-moslavačka	4538	3493	8031	438	532	970	4976	4025	9001	17433	16527	33960	658	792	1450	18091	17319	35410	21971	20020	**41991**	1096	1324	**2420**	23067	21344	**44411**
Karlovačka	4221	3197	7418	477	504	981	4698	3701	8399	15654	13918	29572	768	924	1692	16422	14842	31264	19875	17115	**36990**	1245	1428	**2673**	21120	18543	**39663**
Varaždinska	6687	4064	10751	540	596	1136	7227	4660	11887	30746	26618	57364	1354	1389	2743	32100	28007	60107	37433	30682	**68115**	1894	1985	**3879**	39327	32667	**71994**
Koprivničko-križevačka	2897	2582	5479	243	455	698	3140	3037	6177	15756	14440	30196	648	736	1384	16404	15176	31580	18653	17022	**35675**	891	1191	**2082**	19544	18213	**37757**
Bjelovarsko-bilogorska	3197	2688	5885	338	402	740	3535	3090	6625	13881	12236	26117	671	791	1462	14552	13027	27579	17078	14924	**32002**	1009	1193	**2202**	18087	16117	**34204**
Primorsko-goranska	16552	12643	29195	1959	2190	4149	18511	14833	33344	47811	44284	92095	3338	3438	6776	51149	47722	98871	64363	56927	**121290**	5297	5628	**10925**	69660	62555	**132215**
Ličko-senjska	3063	2371	5434	279	311	590	3342	2682	6024	6798	5865	12663	277	339	616	7075	6204	13279	9861	8236	**18097**	556	650	**1206**	10417	8886	**19303**
Virovitičko-podravska	1952	2056	4008	226	284	510	2178	2340	4518	9551	7933	17484	426	444	870	9977	8377	18354	11503	9989	**21492**	652	728	**1380**	12155	10717	**22872**
Požeško-slavonska	1786	1718	3504	225	252	477	2011	1970	3981	8689	7396	16085	330	390	720	9019	7786	16805	10475	9114	**19589**	555	642	**1197**	11030	9756	**20786**
Brodsko-posavska	5709	3734	9443	421	536	957	6130	4270	10400	19127	14253	33380	866	903	1769	19993	15156	35149	24836	17987	**42823**	1287	1439	**2726**	26123	19426	**45549**
Zadarska	10866	9229	20095	1106	1291	2397	11972	10520	22492	23698	22477	46175	1457	1327	2784	25155	23804	48959	34564	31706	**66270**	2563	2618	**5181**	37127	34324	**71451**
Osječko-baranjska	6978	6867	13845	935	1152	2087	7913	8019	15932	41377	34974	76351	2202	2204	4406	43579	37178	80757	48355	41841	**90196**	3137	3356	**6493**	51492	45197	**96689**
Šibensko-kninska	5990	5335	11325	727	788	1515	6717	6123	12840	13347	12585	25932	598	682	1280	13945	13267	27212	19337	17920	**37257**	1325	1470	**2795**	20662	19390	**40052**
Vukovarsko-srijemska	3660	3891	7551	368	522	890	4028	4413	8441	20168	16668	36836	895	1134	2029	21063	17802	38865	23828	20559	**44387**	1263	1656	**2919**	25091	22215	**47306**
Splitsko-dalmatinska	26332	23709	50041	3863	4006	7869	30195	27715	57910	62639	58910	121549	4357	4091	8448	66996	63001	129997	88971	82619	**171590**	8220	8097	**16317**	97191	90716	**187907**
Istarska	19144	15293	34437	2230	2271	4501	21374	17564	38938	36832	32992	69824	2407	2421	4828	39239	35413	74652	55976	48285	**104261**	4637	4692	**9329**	60613	52977	**113590**
Dubrovačko-neretvanska	10547	8393	18940	1038	1051	2089	11585	9444	21029	18147	16333	34480	961	974	1935	19108	17307	36415	28694	24726	**53420**	1999	2025	**4024**	30693	26751	**57444**
Međimurska	4610	2762	7372	398	454	852	5008	3216	8224	18693	15692	34385	848	954	1802	19541	16646	36187	23303	18454	**41757**	1246	1408	**2654**	24549	19862	**44411**
Grad Zagreb	40435	27714	68149	4848	4155	9003	45283	31869	77152	206465	195621	402086	12428	9307	21735	218893	204928	423821	246900	223335	**470235**	17276	13462	**30738**	264176	236797	**500973**
UKUPNO na razini jednog osiguranika i jedne prijave u osiguranje	**206914**	**155491**	**362405**	**8997**	**8502**	**17499**	**215911**	**163993**	**379904**	**679760**	**619555**	**1299315**	**28212**	**27987**	**56199**	**707972**	**647542**	**1355514**	**886674**	**775046**	**1661720**	**37209**	**36489**	**73698**	**923883**	**811535**	**1735418**

NAPOMENA: **isključeni** su podaci o osiguranicima s osnovom osiguranja **produženo osiguranje**.

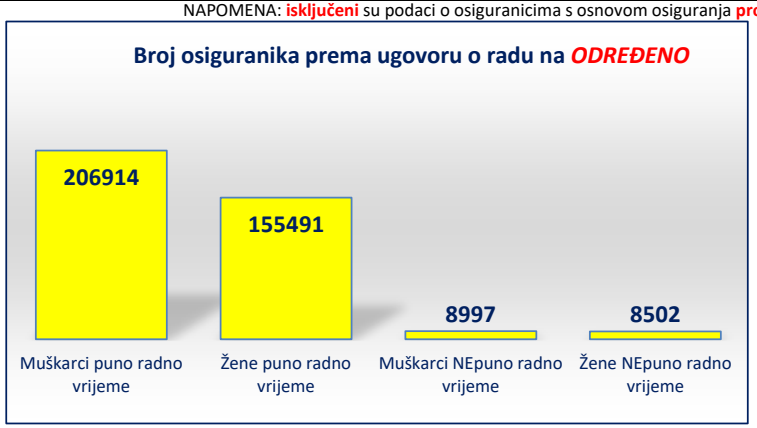

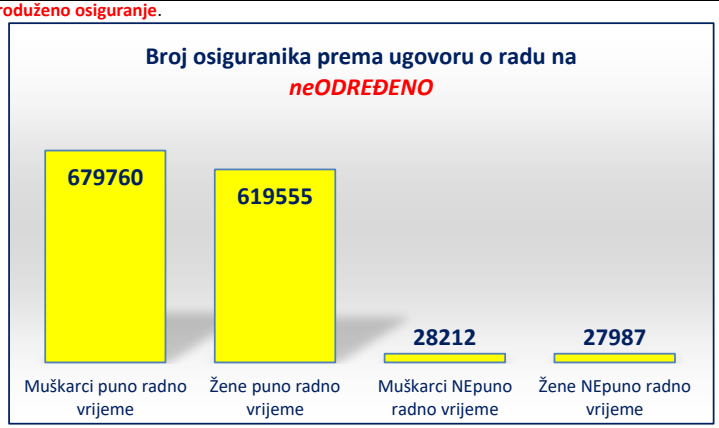

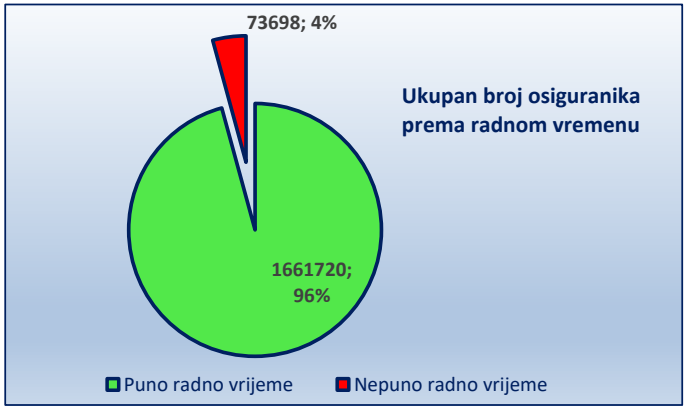

OSIGURANICI prema sklopljenim ugovorima o radu na određeno/neodređeno te županijama i spolu

Stanje: 30. lipnja 2024.

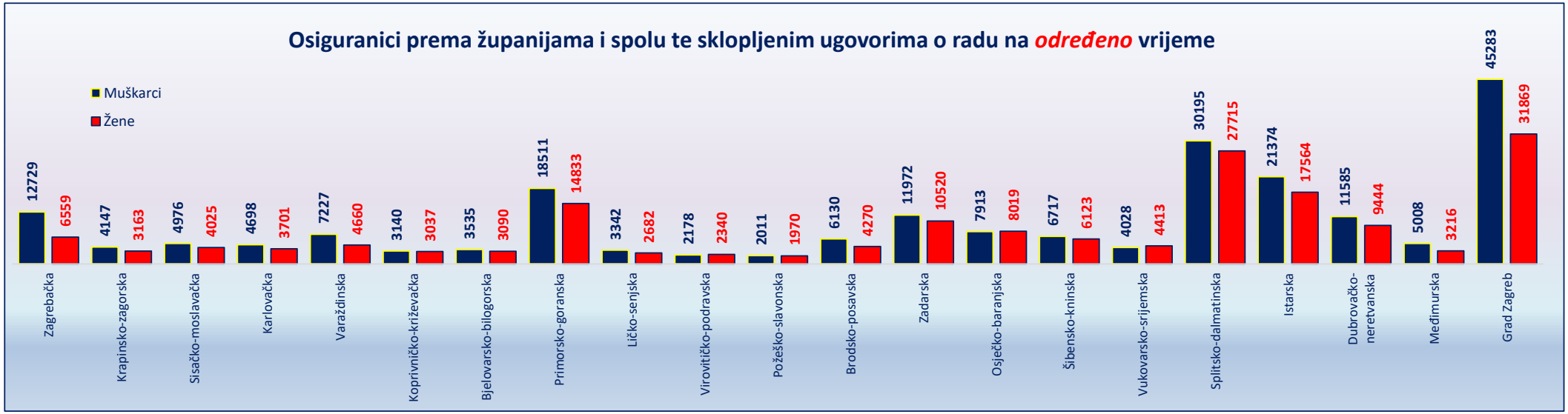

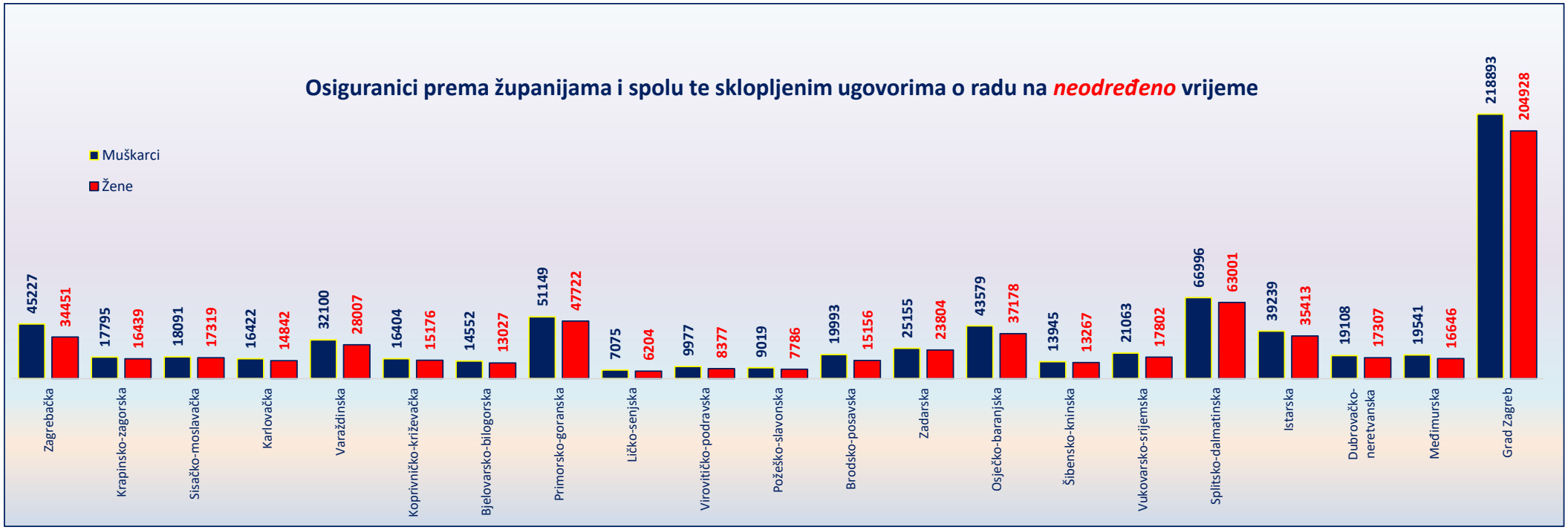

OSIGURANICI prema prijavama/prvim prijavama/odjavama

Tablica 7 g.

Podaci se vode za razdoblje od jednog mjeseca	**Prijave** (u njih su uključene prve prijave na osiguranje)	**Prve prijave**	**Odjave**
2014.			
siječanj	42372	1939	40625
veljača	36360	2393	32900
ožujak	44619	2638	37196
travanj	57616	3185	35136
svibanj	60969	4783	39009
lipanj	67758	6368	44812
srpanj	52375	6100	38194
kolovoz	34714	3491	50218
rujan	53485	4185	75807
listopad	47027	4371	57622
studeni	42321	4275	42926
prosinac	36078	3457	57365
prosječno 2014.	**47975**	**3932**	**45984**
2015.			
siječanj	47828	2358	40078
veljača	42284	3306	36025
ožujak	51556	3314	42640
travanj	69288	3958	37643
svibanj	69637	4873	42590
lipanj	70438	6735	46307
srpanj	59138	7368	41355
kolovoz	38873	3728	51496
rujan	55401	4938	74563
listopad	52672	4947	58563
studeni	47232	4208	52439
prosinac	43187	4497	51611
prosječno 2015.	**53961**	**4519**	**47943**
2016.			
siječanj	47533	2171	44341
veljača	49674	3470	39969
ožujak	54434	2876	41574
travanj	71865	4422	41716
svibanj	73160	5391	45067
lipanj	73653	7117	50260
srpanj	57573	6966	41982
kolovoz	41604	3818	51703
rujan	60286	4724	74407
listopad	54122	5166	61313
studeni	51746	5208	53458
prosinac	43504	4081	60240
prosječno 2016.	**56596**	**4618**	**50503**
2017.			
siječanj	53444	2645	44653
veljača	48749	3644	39791
ožujak	61222	3730	45313
travanj	75708	4640	43874
svibanj	78118	5743	50170
lipanj	77035	7329	49721
srpanj	61197	7320	44664
kolovoz	39358	3511	51013
rujan	64372	5496	75211
listopad	58171	6004	60287
studeni	53652	4477	53756
prosinac	49763	3501	58874
prosječno 2017.	**60066**	**4837**	**51444**
2018.			
siječanj	64891	3215	47883
veljača	51967	3809	41666
ožujak	65827	4957	44440
travanj	78361	5437	44982
svibanj	81367	7320	50443
lipanj	75100	8735	54035
srpanj	64376	9306	46134
kolovoz	42893	4899	53933
rujan	66968	6631	79214
listopad	62732	7207	62172
studeni	59244	6060	54260
prosinac	46198	3979	57775
prosječno 2018.	**63327**	**5963**	**53078**

OSIGURANICI prema prijavama/prvim prijavama/odjavama

Tablica 7 g.

Podaci se vode za razdoblje od jednog mjeseca	**Prijave** (u njih su uključene prve prijave na osiguranje)	**Prve prijave**	**Odjave**
2019.			
siječanj	69128	4135	50171
veljača	55109	4983	42486
ožujak	65309	6057	**72170**
travanj	108191	8561	44450
svibanj	81149	10239	51565
lipanj	75982	11432	56743
srpanj	63103	10679	45535
kolovoz	42379	5451	53581
rujan	66820	7406	83541
listopad	63647	7765	63010
studeni	57429	6105	54361
prosinac	43262	4325	54710
prosječno 2019.	**65959**	**7262**	**56027**
2020.			
siječanj	63673	4346	50388
veljača	54130	4909	45345
ožujak	56125	4094	75857
travanj	33973	1241	30162
svibanj	39817	1627	37712
lipanj	69267	4337	51916
srpanj	69154	6518	42723
kolovoz	41871	4149	52460
rujan	67835	6271	70277
listopad	61678	6840	50920
studeni	47831	5042	43070
prosinac	37466	3580	47145
prosječno 2020.	**53568**	**4413**	**49831**
2021.			
siječanj	45345	3329	35845
veljača	43183	3681	37702
ožujak	55484	4270	41955
travanj	56349	4210	39446
svibanj	61260	4681	44289
lipanj	76909	8283	55610
srpanj	65944	10097	43846
kolovoz	43666	5513	54472
rujan	70368	7183	77467
listopad	64206	7635	63146
studeni	57502	5876	51699
prosinac	44185	4421	60134
prosječno 2021.	**57033**	**5765**	**50468**
2022.			
siječanj	60451	4473	46638
veljača	51812	4799	45699
ožujak	63785	6137	52674
travanj	74331	7710	48235
svibanj	76657	9920	51929
lipanj	79441	13264	60370
srpanj	63812	12218	46305
kolovoz	44886	7251	55499
rujan	72850	8535	82027
listopad	65678	8249	69439
studeni	60306	6550	51628
prosinac	46014	4565	66172
prosječno 2022.	**63335**	**7806**	**56385**
2023.			
siječanj	72776	5409	50473
veljača	56728	5040	48433
ožujak	70383	6547	57785
travanj	81207	7712	50577
svibanj	80684	9953	53614
lipanj	80854	12523	60979
srpanj	68643	12582	51841
kolovoz	48809	7824	58149
rujan	78312	9682	84730
listopad	71844	9659	75673
studeni	66861	8783	55480
prosinac	47936	5632	60894
prosječno 2023.	**68753**	**8446**	**59052**

Napomena: na bazi jednog osiguranika i jedne (zadnje) prijave u osiguranje.

OSIGURANICI prema prijavama/prvim prijavama/odjavama

Tablica 7 g.

	Podaci se vode za razdoblje od jednog mjeseca	Prijave (u njih su uključene prve prijave na osiguranje)	Prve prijave	Odjave
Podaci se vode za razdoblje od jednog mjeseca i nisu rezultat stanja na dan	**2024.**			
	siječanj	69505	6163	53417
	veljača	60177	6107	48910
	ožujak	69345	6872	51171
	travanj	81391	8760	50167
	svibanj	87914	12660	53450
	lipanj	83799	15006	64318
	srpanj			
	kolovoz			
	rujan			
	listopad			
	studeni			
	prosinac			
	prosječno 2024.			

Napomena: na bazi jednog osiguranika i jedne (zadnje) prijave u osiguranje.

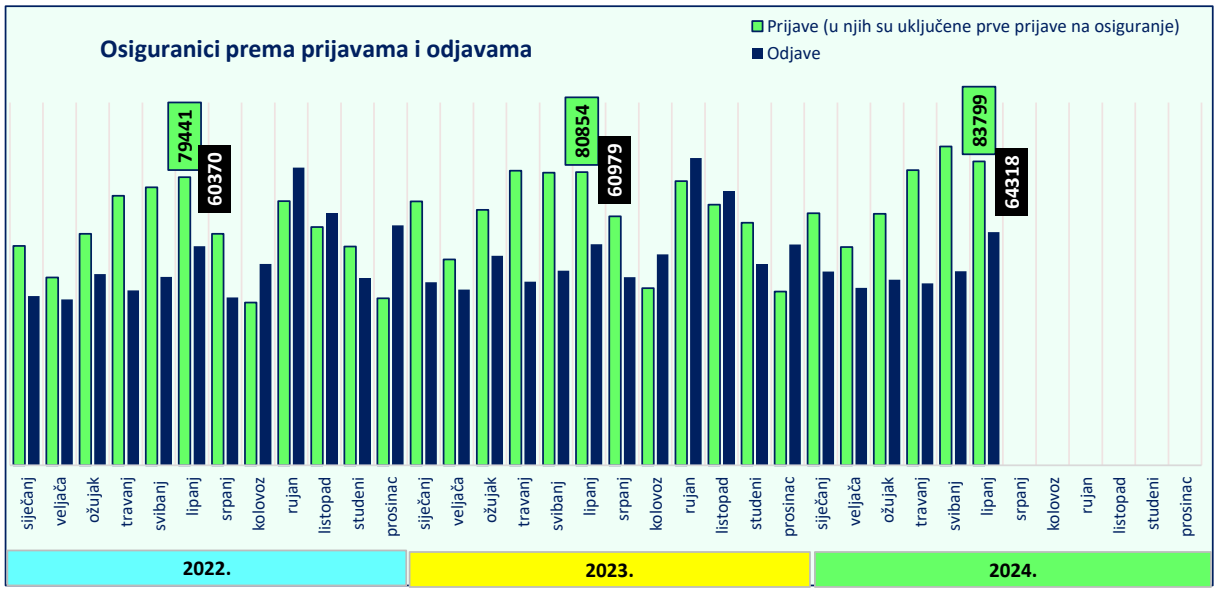

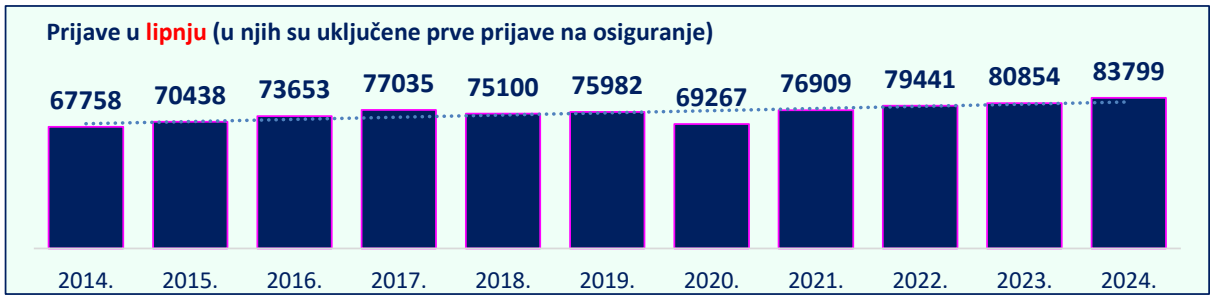

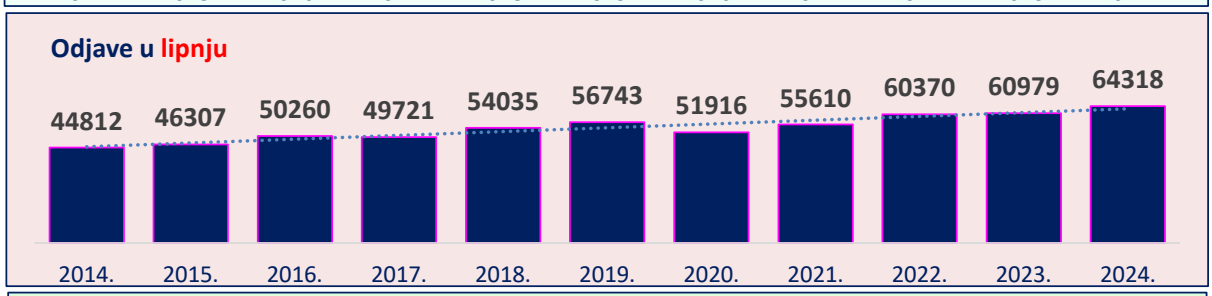

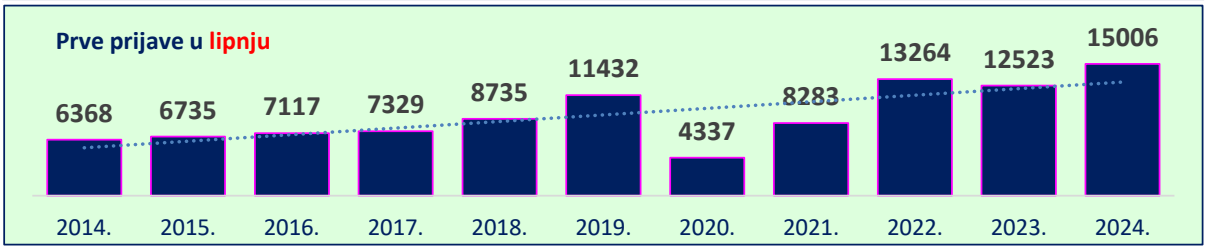

Napomena: na bazi jednog osiguranika i jedne (zadnje) prijave u osiguranje.

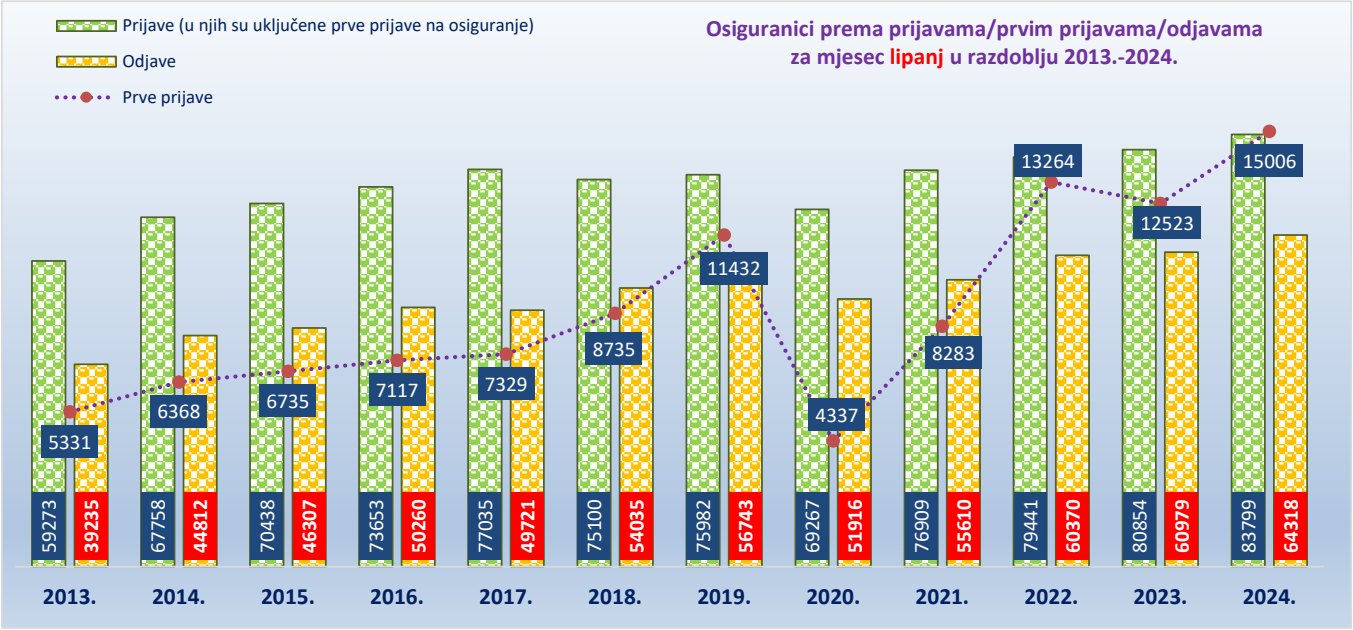
Prijave (u njih su uključene prve prijave na osiguranje)
Odjave
Prve prijave
Osiguranici prema prijavama/prvim prijavama/odjavama
za mjesec lipanj u razdoblju 2013.-2024.
5331
6368
6735
7117
7329
8735
11432
4337
8283
13264
12523
15006
59273
39235
67758
44812
70438
46307
73653
50260
77035
49721
75100
54035
75982
56743
69267
51916
76909
55610
79441
60370
80854
60979
83799
64318
2013.
2014.
2015.
2016.
2017.
2018.
2019.
2020.
2021.
2022.
2023.
2024.

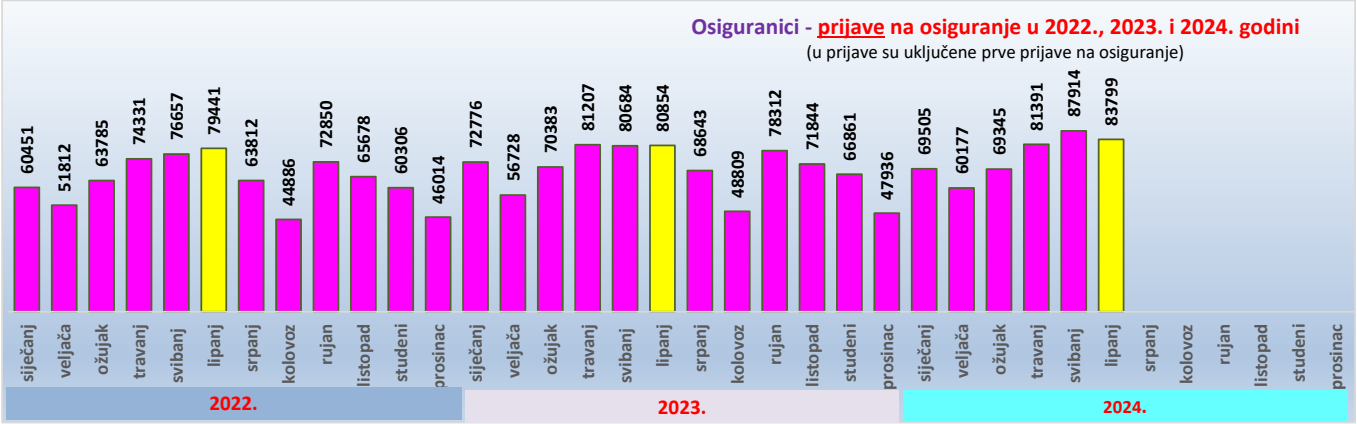
Osiguranici - prijave na osiguranje u 2022., 2023. i 2024. godini
(u prijave su uključene prve prijave na osiguranje)
60451
51812
63785
74331
76657
79441
63812
44886
72850
65678
60306
46014
72776
56728
70383
81207
80684
80854
68643
48809
78312
71844
66861
47936
69505
60177
69345
81391
87914
83799
siječanj
veljača
ožujak
travanj
svibanj
lipanj
srpanj
kolovoz
rujan
listopad
studeni
prosinac
2022.
2023.
2024.

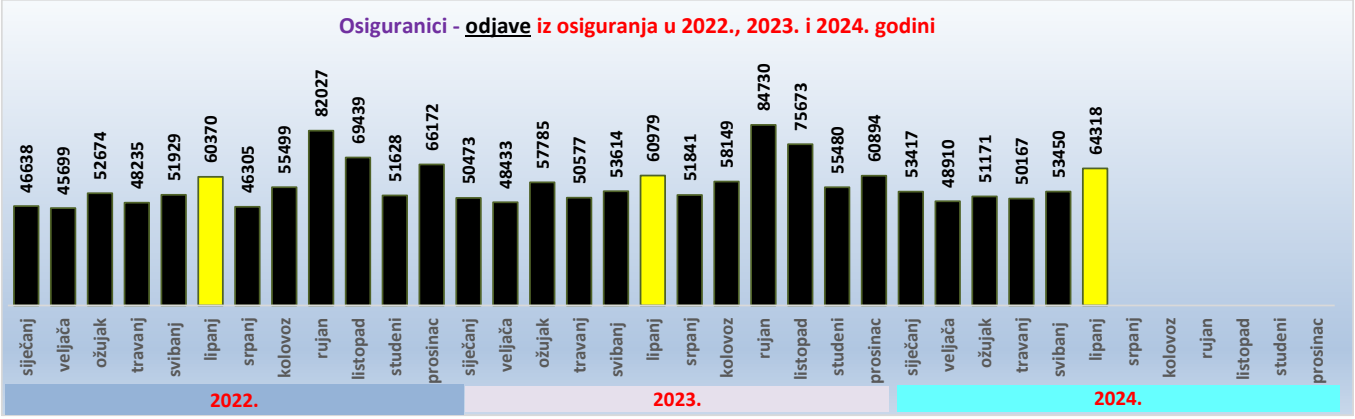
Osiguranici - odjave iz osiguranja u 2022., 2023. i 2024. godini
46638
45699
52674
48235
51929
60370
46305
55499
82027
69439
51628
66172
50473
48433
57785
50577
53614
60979
51841
58149
84730
75673
55480
60894
53417
48910
51171
50167
53450
64318
siječanj
veljača
ožujak
travanj
svibanj
lipanj
srpanj
kolovoz
rujan
listopad
studeni
prosinac
2022.
2023.
2024.

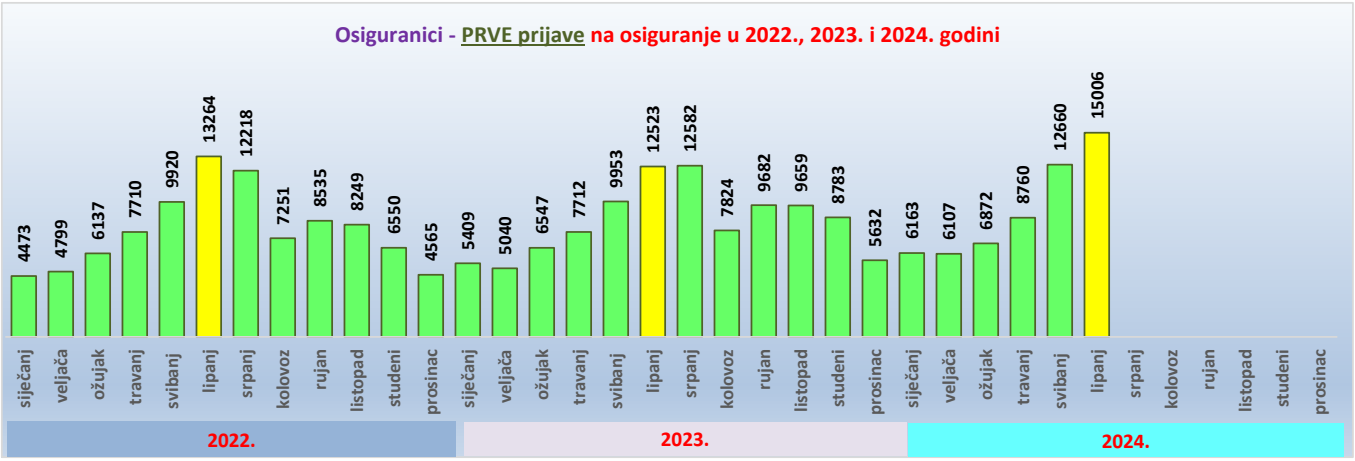
Osiguranici - PRVE prijave na osiguranje u 2022., 2023. i 2024. godini
4473
4799
6137
7710
9920
13264
12218
7251
8535
8249
6550
4565
5409
5040
6547
7712
9953
12523
12582
7824
9682
9659
8783
5632
6163
6107
6872
8760
12660
15006
siječanj
veljača
ožujak
travanj
svibanj
lipanj
srpanj
kolovoz
rujan
listopad
studeni
prosinac
2022.
2023.
2024.

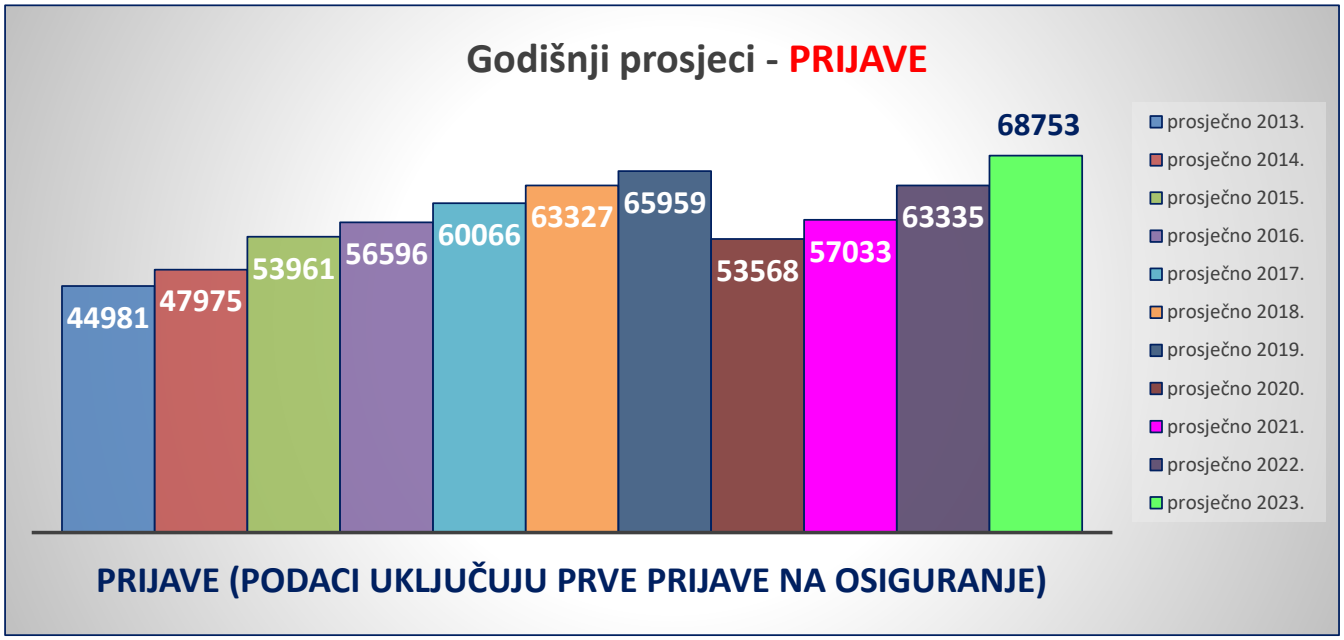

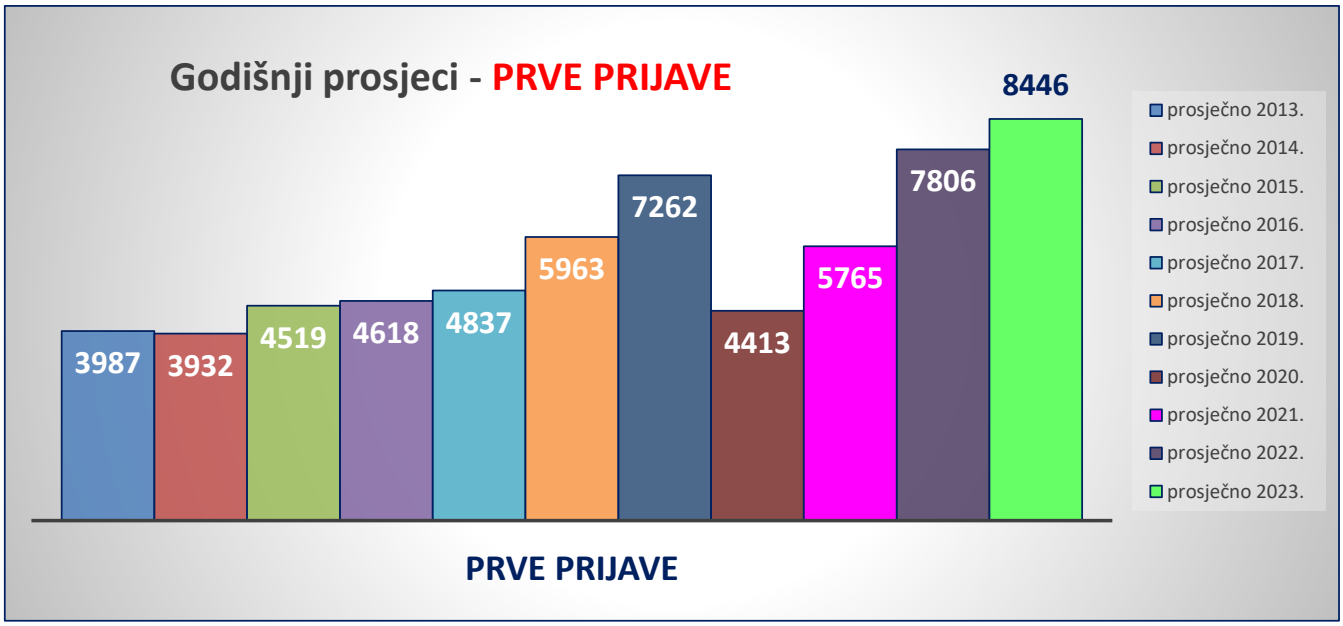

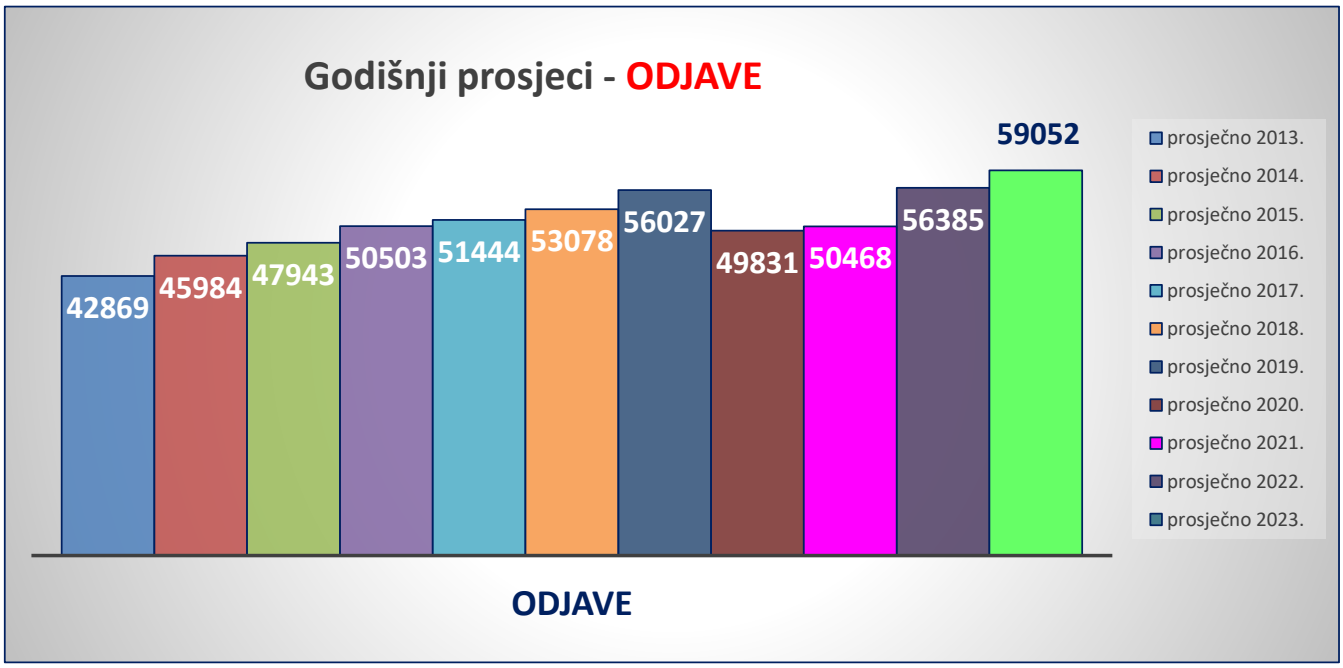

** Prosječan broj osiguranika prema prijavno-odjavnim podacima za pojedinu godinu izvodi se iz 12 mjesečnih obrada koje obuhvaćaju stanje na zadnji dan u mjesecu zadnje registrirane prijave/odjave o stjecanju svojstva osiguranika u bazi osiguranika.*

II. KORISNICI MIROVINA

KORISNICI MIROVINA PREMA GODINAMA I KATEGORIJAMA OSIGURANJA

Tablica 8. Stanje: za prosinac (isplata u siječnju)

Godine	Radnici kod pravnih i fizičkih osoba (bivši Fond radnika)		Obrtnici (bivši Fond samostalnih privrednika)		Poljoprivrednici (bivši Fond individualnih poljoprivrednika)		Ukupno	
	Broj korisnika	Lančani indeks	Broj korisnika	Lančani indeks	Broj korisnika	Lančani indeks	Broj korisnika	Lančani indeks
0	1	2	3	4	5	6	7	8
2001.	929371	101,3	20355	100,4	82394	101,8	**1032120**	**101,3**
2002.	939214	101,1	20737	101,9	82241	99,8	**1042192**	**101,0**
2003.	948523	101,0	21355	103,0	84671	103,0	**1054549**	**101,2**
2004.	958810	101,1	21958	102,8	84887	100,3	**1065655**	**101,1**
2005.	973793	101,6	22528	102,6	84250	99,2	**1080571**	**101,4**
2006.	993460	102,0	23476	104,2	83150	98,7	**1100086**	**101,8**
2007.	1015766	102,2	24252	103,3	81522	98,0	**1121540**	**102,0**
2008.	1043262	102,7	25299	104,3	79729	97,8	**1148290**	**102,4**
2009.	1069059	102,5	26433	104,5	78322	98,2	**1173814**	**102,2**
2010.	1095354	102,5	27924	105,6	77108	98,4	**1200386**	**102,3**
2011.	1109336	101,3	29100	104,2	74685	96,9	**1213121**	**101,1**
2012.	1115867	100,6	29767	102,3	72058	96,5	**1217692**	**100,4**
2013.*	1091008	97,8	30402	102,1	69405	96,3	**1190815**	**97,8**
2014.	1125773	103,2	31170	102,5	66795	96,2	**1223738**	**102,8**
2015.	1132614	100,6	31657	101,6	63749	95,4	**1228020**	**100,3**
2016.	1140004	100,7	32357	102,2	61014	95,7	**1233375**	**100,4**
2017.	1141667	100,1	32920	101,7	58064	95,2	**1232651**	**99,9**
2018.	1147442	100,5	33481	101,7	55335	95,3	**1236258**	**100,3**
2019.	1154346	100,6	34261	102,3	52504	94,9	**1241111**	**100,4**
2020.	1156885	100,2	34729	101,4	49471	94,2	**1241085**	**100,0**
2021.	1151883	99,6	34846	100,3	45872	92,7	**1232601**	**99,3**
2022.	1149790	99,8	35138	100,8	42743	93,2	**1227671**	**99,6**
2023.	1148964	99,9	35164	100,1	41118	96,2	**1225246**	**99,8**

* Provedba Zakona o mirovinskom osiguranju - članak 95. (NN 157/13)

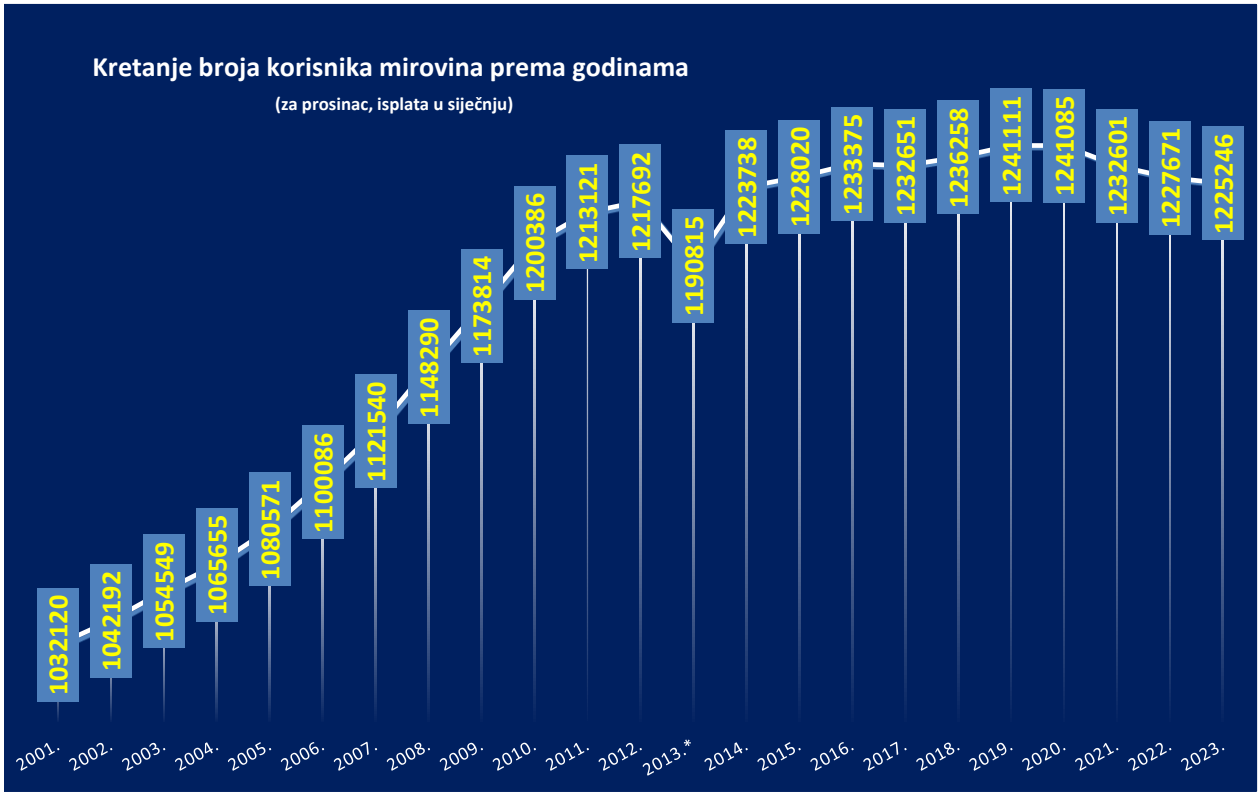

KORISNICI MIROVINA I PROSJEČNE MIROVINE
za lipanj 2024. (isplata u srpnju 2024.)

Korisnici mirovina koji su pravo na mirovinu ostvarili prema Zakonu o mirovinskom osiguranju

Tablica 9.

Vrste mirovina	Broj korisnika	Prosječna netomirovina u eurima (EUR)	Bez međunarodnih ugovora	
			Broj korisnika	Prosječna netomirovina u eurima (EUR)
0	1	2	3	4
Starosna mirovina	503830	503,99	406992	590,02
Starosna mirovina za **dugogodišnjeg osiguranika - čl. 35.**	55364	638,37	48959	670,13
Starosna mirovina **prevedena iz invalidske**	74516	441,40	64634	495,99
Ukupno starosna	**633710**	**508,37**	**520585**	**585,88**
Prijevremena starosna	212287	482,70	176587	533,92
Prijevremena starosna mirovina **zbog stečaja poslodavca - čl. 36.**	389	527,37	381	527,81
Sveukupno starosna	**846386**	**501,94**	**697553**	**572,70**
Invalidska mirovina	92122	374,26	87096	390,66
Obiteljska mirovina	192746	392,65	159347	450,91
UKUPNO korisnika koji su pravo na mirovinu ostvarili prema Zakonu o mirovinskom osiguranju (u broj korisnika mirovina nisu uključeni korisnici mirovina DVO, ZOHBDR i HVO)	**1131254**	**472,92**	**943996**	**535,34**
Medijalna netomirovina*		**443,51**		**493,16**

Tablica 9 a.

Vrste mirovina	Broj korisnika	Prosječna netomirovina u eurima (EUR)	Bez međunarodnih ugovora	
			Broj korisnika	Prosječna netomirovina u eurima (EUR)
0	1	2	3	4
Radnici kod pravnih i fizičkih osoba (bivši Fond radnika)				
Starosna mirovina	785657	511,60	641455	588,90
Invalidska mirovina	87279	374,15	82354	391,20
Obiteljska mirovina	183365	397,50	150608	459,22
Ukupno	**1056301**	**480,44**	**874417**	**547,94**
Obrtnici (bivši Fond samostalnih privrednika)				
Starosna mirovina	26530	463,69	23972	483,10
Invalidska mirovina	3632	372,30	3559	377,08
Obiteljska mirovina	5091	352,97	4719	366,69
Ukupno	**35253**	**438,29**	**32250**	**454,36**
Poljoprivrednici (bivši Fond individualnih poljoprivrednika)				
Starosna mirovina	34199	309,67	32126	316,03
Invalidska mirovina	1211	387,97	1183	394,12
Obiteljska mirovina	4290	232,32	4020	238,48
Ukupno	**39700**	**303,70**	**37329**	**310,15**
UKUPNO korisnika koji su pravo na mirovinu ostvarili prema Zakonu o mirovinskom osiguranju (u broj korisnika mirovina **nisu uključeni** korisnici mirovina DVO, ZOHBDR i HVO)	**1131254**	**472,92**	**943996**	**535,34**
Sveukupan broj korisnika mirovina (ZOMO+DVO+ZOHBDR+HVO) i njihova netomirovina za lipanj 2024. (isplata u srpnju 2024.)	**1226465**	**516,30**	**1039027**	**580,83**
Medijalna netomirovina*		**467,84**		**517,74**

** Medijalna mjesečna netomirovina izračunava se određivanjem sredine nakon rangiranja mirovina korisnika, od najniže do najviše, te pokazuje da 50% korisnika mirovina prima netomirovinu u iznosu jednakom ili manjem od tog iznosa (medijana), a 50% korisnika mirovina prima jednaku ili veću od tog iznosa (medijana).*

Prosječna mirovina umanjena je za porez.
Od siječnja 2024. prestaje važiti Zakon o smanjenju mirovina određenih, odnosno ostvarenih prema posebnim propisima o mirovinskom osiguranju (NN 71/10, 130/11, 157/13 i 47/23).
Od siječnja 2024. u primjeni je članak 1. Zakona o izmjenama Zakona o dodatku na mirovine ostvarene prema Zakonu o mirovinskom osiguranju (NN 156/23).

Broj osiguranika, stanje na dan 30. lipnja 2024.	**1739224**
Odnos broja korisnika mirovina i osiguranika	**1 : 1,42**
U trenutku objavljivanja publikacije, posljednja je dostupna prosječna mjesečna isplaćena netoplaća Republike Hrvatske za **svibanj** 2024. u eurima (EUR) (izvor: DZS)	**1.324**
U trenutku objavljivanja publikacije, posljednja je dostupna ***medijalna*** mjesečna isplaćena netoplaća Republike Hrvatske za **svibanj** 2024. u eurima (EUR) (izvor: DZS)	**1.122**
Udio **sveukupne** netomirovine *BMU* (ZOMO+DVO+ZOHBDR+HVO) u netoplaći RH	**43,9**
Udio sveukupne ***medijalne*** netomirovine BMU (ZOMO+DVO+ZOHBDR+HVO) u ***medijalnoj*** netoplaći RH	**46,1**
Aktualna vrijednost mirovine **(AVM)** 01.01.2024.	12,26 eura
Vrijednost najniže mirovine za 1 godinu mirovinskog staža **(VNM)** 01.01.2024.	12,64 eura

KORISNICI KOJIMA SU MIROVINE PRIZNATE I / ILI ODREĐENE PREMA POSEBNIM PROPISIMA

Tablica 9 b. za lipanj 2024. (isplata u srpnju 2024.)

Red. br.	Kategorije korisnika kojima su mirovine priznate i/ili određene prema posebnim propisima	Broj korisnika	Prosječna netomirovina u eurima (EUR)	Prosječan staž	Bez međunarodnih ugovora		
					Broj korisnika	Prosječna netomirovina u eurima (EUR)	Prosječan staž
0	1	2	3	4	5	6	7
1.	Radnici na poslovima ovlaštenih službenih osoba u tijelima unutarnjih poslova i pravosuđa, kao i na poslovima razminiranja:						
	a) radnici na poslovima ovlaštenih službenih osoba u tijelima unutarnjih poslova i pravosuđa, kojima je pravo na mirovinu priznato prema propisima koji su bili na snazi do stupanja na snagu Zakona o pravima DVO, PS i OSO	6630	886,58	31 09 03	**6611**	**887,49**	31 09 05
	b) radnici na poslovima policijskih službenika, ovlaštenih službenih osoba pravosuđa i službene osobe s posebnim dužnostima i ovlastima u sigurnosno obavještajnom sustavu RH koji su pravo na mirovinu ostvarili prema Zakonu o pravima DVO, PS i OSO	10029	835,01	36 06 13	**9912**	**837,88**	36 07 01
	c) radnici na poslovima razminiranja	692	800,51	31 07 27	**676**	**806,62**	31 08 19
2.	Korisnici koji pravo na mirovinu ostvaruju prema Zakonu o vatrogastvu (NN 125/19)	430	962,95	44 02 20	**428**	**963,53**	44 02 16
3.	Djelatne vojne osobe - DVO	16162	750,08	31 04 03	**16060**	**751,73**	31 04 01
4.	Pripadnici Hrvatske domovinske vojske od 1941. do 1945. godine	1451	502,23	33 05 01	**1380**	**518,08**	33 08 01
5.	Bivši politički zatvorenici	1869	790,77	33 03 06	**1576**	**885,65**	33 05 06
6.	Hrvatski branitelji iz Domovinskog rata - ZOHBDR	71830	1.135,59	18 08 24	**71752**	**1.136,19**	18 08 25
7.	Mirovine priznate prema općim propisima, a određene prema ZOHBDR - u iz 2017. (čl. 27., 35., 36., 48. i 49. stavak 2.)	61923	531,40	30 05 28	**58724**	**532,64**	30 03 18
8.	Pripadnici bivše Jugoslavenske narodne armije - JNA	3193	628,66	–	**3193**	**628,66**	–
9.	Pripadnici bivše Jugoslavenske narodne armije - JNA - čl. 185. ZOMO	148	604,54	38 06 24	**142**	**616,53**	38 09 10
10.	Sudionici Narodnooslobodilačkog rata - NOR	3998	576,88	29 09 23	**3884**	**586,30**	29 10 04
11.	Zastupnici u Hrvatskom saboru, članovi Vlade, suci Ustavnog suda i glavni državni revizor	683	2.040,45	32 09 03	**675**	**2.041,07**	32 09 09
12.	Članovi Izvršnog vijeća Sabora, Saveznog izvršnog vijeća i administrativno umirovljeni javni službenici	57	685,99	29 00 01	**57**	**685,99**	29 00 01
13.	Bivši službenici u saveznim tijelima bivše SFRJ - članak 38. ZOMO	15	733,57	–	**15**	**733,57**	–
14.	Redoviti članovi Hrvatske akademije znanosti i umjetnosti - HAZU	114	1.784,73	42 00 02	**111**	**1.786,94**	41 09 29
15.	Radnici u Istarskim ugljenokopima "Tupljak" d.d. Labin	242	696,76	29 07 26	**240**	**698,34**	29 08 02
16.	Radnici profesionalno izloženi azbestu	802	585,57	27 09 19	**797**	**586,56**	27 09 23
17.	Osiguranici - članovi posade broda u međunarodnoj plovidbi i nacionalnoj plovidbi - članak 129.a stavak 2. Pomorskog zakonika	204	378,25	28 11 27	**191**	**386,74**	28 07 15
18.	Korisnici koji pravo na mirovinu ostvaruju prema Zakonu o kazalištima (NN 23/23)	10	979,34		**10**	**979,34**	
19.	Pripadnici Hrvatskog vijeća obrane - HVO	7219	628,73	06 08 20	**7219**	**628,73**	06 08 20
UKUPNO		**187701**	**-**	**-**	**183653**	**-**	**-**

Napomena: u tablici je prikazan ***ukupni*** staž korisnika mirovina.

Od siječnja 2024. prestaje važiti Zakon o smanjenju mirovina određenih, odnosno ostvarenih prema posebnim propisima o mirovinskom osiguranju (NN 71/10, 130/11, 157/13 i 47/23).

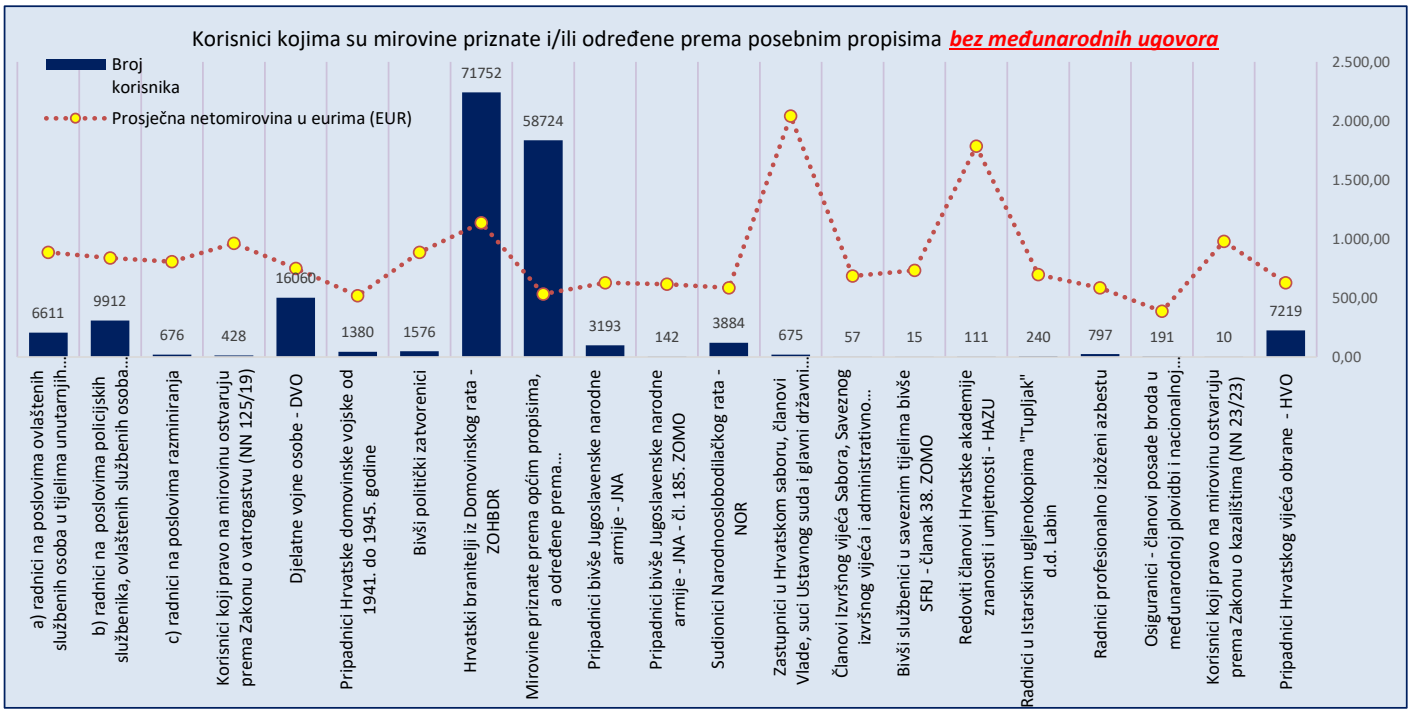

Korisnici mirovina koji su pravo na mirovinu ostvarili prema Zakonu o mirovinskom osiguranju
bez međunarodnih ugovora

Tablica 9 c.

Vrste mirovina	Bez međunarodnih ugovora						
	za svibanj 2024. (isplata u lipnju 2024.)			za lipanj 2024. (isplata u srpnju 2024.)			Razlika u broju korisnika
	Broj korisnika	Prosječna netomirovina u eurima (EUR)	Prosječan staž	Broj korisnika	Prosječna netomirovina u eurima (EUR)	Prosječan staž	
0	1	2	3	4	5	6	7 (kol.4 - kol. 1)
Starosna mirovina	407636	589,38	31 10 20	406992	590,02	31 11 01	-644
Starosna mirovina za **dugogodišnjeg osiguranika - čl. 35.**	48547	670,42	42 05 09	48959	670,13	42 05 09	412
Starosna mirovina **prevedena iz invalidske**	64755	495,94	24 04 22	64634	495,99	24 04 23	-121
Ukupno starosna	520938	585,32	31 11 08	**520585**	**585,88**	**31 11 20**	-353
Prijevremena starosna	176544	533,77	35 10 26	176587	533,92	35 10 27	43
Prijevremena starosna mirovina **zbog stečaja poslodavca - čl. 36.**	382	527,48	35 09 05	381	527,81	35 09 08	-1
Sveukupno starosna	697864	572,25	32 11 10	**697553**	**572,70**	**32 11 19**	-311
Invalidska mirovina	87335	390,67	21 11 07	87096	390,66	21 11 09	-239
Obiteljska mirovina	159893	450,35	28 01 15	159347	450,91	28 01 24	-546
UKUPNO korisnika koji su pravo na mirovinu ostvarili prema Zakonu o mirovinskom osiguranju (u broj korisnika mirovina nisu uključeni korisnici mirovina DVO, ZOHBDR i HVO)	**945092**	**534,84**	**31 01 07**	**943996**	**535,34**	**31 01 17**	**-1096**
Korisnici **starosne** mirovine prema ZOMO **s mirovinskim stažem od 40 i više** godina	91252	853,45	43 01 21	91717	853,53	43 01 26	465
Korisnici **ukupne** mirovine prema ZOMO **s mirovinskim stažem od 40 i više** godina	185349	754,67	42 06 22	186324	754,60	42 06 25	975
Korisnici **najniže** mirovine kojima je mirovina određena prema ZOMO	267353	366,41	28 00 01	267872	366,80	28 00 05	519

Napomena: u tablici je prikazan ***ukupni*** staž korisnika mirovina.

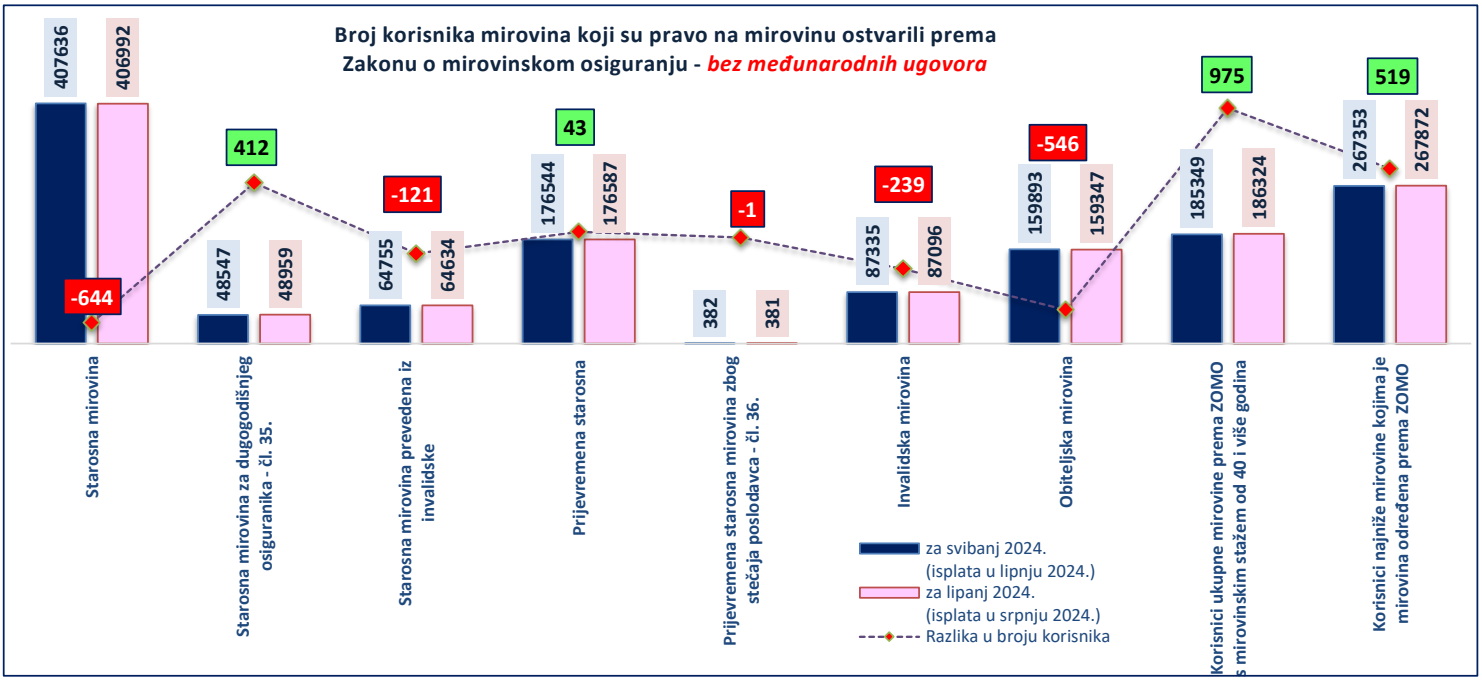

Napomena: u broj korisnika mirovina **nisu** uključeni korisnici mirovina DVO, ZOHBDR i HVO

Korisnici starosne i prijevremene starosne mirovine prema godinama koji su pravo na mirovinu ostvarili prema Zakonu o mirovinskom osiguranju

Tablica 9 d.

stanje za mjesec	***Broj korisnika***		***% pada/rasta broja korisnika***	
	Starosna mirovina	Prijevremena starosna mirovina	Starosna mirovina	Prijevremena starosna mirovina
0	1	2	3	4
prosinac 1990.	288412	32884		
prosinac 1991.	302405	51027	4,9	55,2
prosinac 1992.	356508	42850	17,9	-16,0
prosinac 1993.	378318	41027	6,1	-4,3
prosinac 1994.	404052	36189	6,8	-11,8
prosinac 1995.	413371	29614	2,3	-18,2
prosinac 1996.	431930	25624	4,5	-13,5
prosinac 1997.	454664	22880	5,3	-10,7
prosinac 1998.	471257	24420	3,6	6,7
prosinac 1999.	492258	25781	4,5	5,6
prosinac 2000.	501591	29892	1,9	15,9
prosinac 2001.	508465	31185	1,4	4,3
prosinac 2002.	512663	33943	0,8	8,8
prosinac 2003.	517569	36416	1,0	7,3
prosinac 2004.	514515	42233	-0,6	16,0
prosinac 2005.	515428	48542	0,2	14,9
prosinac 2006.	517523	55013	0,4	13,3
prosinac 2007.	517317	61169	0,0	11,2
prosinac 2008.	517626	69743	0,1	14,0
prosinac 2009.	514501	83397	-0,6	19,6
prosinac 2010.	513895	105910	-0,1	27,0
prosinac 2011.	510704	119741	-0,6	13,1
prosinac 2012.	508132	132792	-0,5	10,9
prosinac 2013.	494377	146706	-2,7	10,5
prosinac 2014.	505203	160374	2,2	9,3
prosinac 2015.	503084	170715	-0,4	6,4
prosinac 2016.	501572	179931	-0,3	5,4
prosinac 2017.	497984	186589	-0,7	3,7
prosinac 2018.	497285	193492	-0,1	3,7
prosinac 2019.	498815	199032	0,3	2,9
prosinac 2020.	499149	203545	0,1	2,3
prosinac 2021.	494300	205981	-1,0	1,2
prosinac 2022.	492166	207718	-0,4	0,8
siječanj 2023.	492285	207912	0,0	0,1
veljaču 2023.	493309	208300	0,2	0,2
ožujak 2023.	498545	210061	1,1	0,8
travanj 2023.	498790	210195	0,0	0,1
svibanj 2023.	499636	210507	0,2	0,1
lipanj 2023.	499453	210622	0,0	0,1
srpanj 2023.	499499	210817	0,0	0,1
kolovoz 2023.	499728	210884	0,0	0,0
rujan 2023.	500486	211149	0,2	0,1
listopad 2023.	502035	211613	0,3	0,2
studeni 2023.	501445	211689	-0,1	0,0
prosinac 2023.	501087	211666	-0,1	0,0
siječanj 2024.	502000	211865	0,2	0,1
veljaču 2024.	503370	212170	0,3	0,1
ožujak 2024.	504282	212316	0,2	0,1
travanj 2024.	503985	212243	-0,1	0,0
svibanj 2024.	504257	212272	0,1	0,0
lipanj 2024.	503830	212287	-0,1	0,0
srpanj 2024.				
kolovoz 2024.				

stanje za mjesec	***Broj korisnika***		***% pada/rasta broja korisnika***	
	Starosna mirovina	Prijevremena starosna mirovina	Starosna mirovina	Prijevremena starosna mirovina
0	1	2	3	4
rujan 2024.				
listopad 2024.				
studeni 2024.				
prosinac 2024.				

U broj korisnika mirovina nisu uključeni korisnici mirovina DVO, ZOHBDR i HVO.

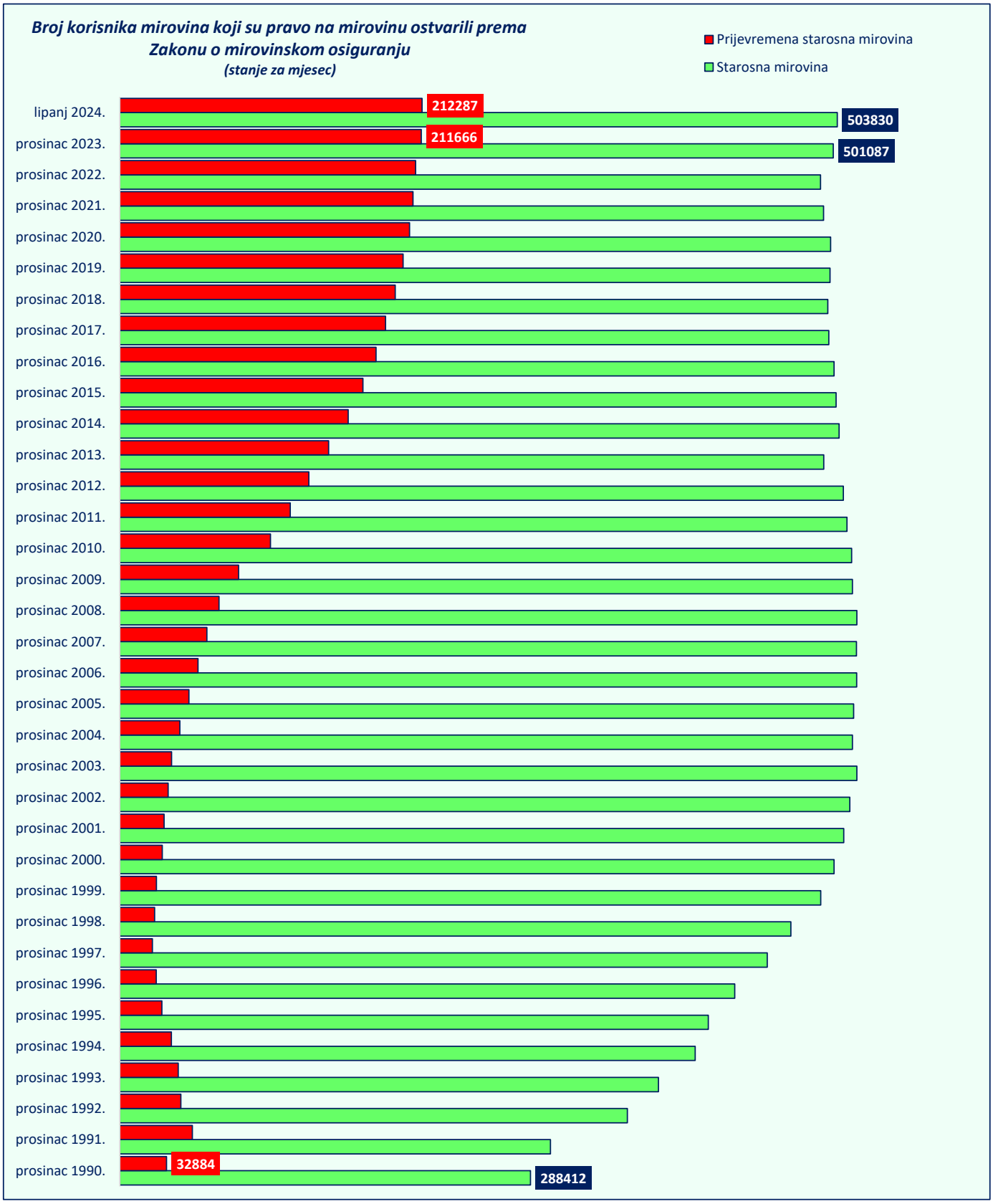

KORISNICI MIROVINA PREMA VRSTAMA I SVOTAMA MIROVINA KOJI SU PRAVO NA MIROVINU OSTVARILI PREMA ZAKONU O MIROVINSKOM OSIGURANJU (zbroj tablica 10 a. i 10 b.)

Tablica 10. za lipanj 2024. (isplata u srpnju 2024.)

Razredi svota netomirovina u eurima (EUR)	Ukupno			Starosna mirovina			Invalidska mirovina			Obiteljska mirovina		
	Broj korisnika	Prosječna mirovina	Prosječan staž	Broj korisnika	Prosječna mirovina	Prosječan staž	Broj korisnika	Prosječna mirovina	Prosječan staž	Broj korisnika	Prosječna mirovina	Prosječan staž
0	1	2	3	4	5	6	7	8	9	10	11	12
do 70,00	77372	34,55	30 11 04	56052	34,72	32 04 12	3403	39,60	19 05 12	17917	33,03	28 07 00
70,01 – 140,00	48286	104,32	28 02 16	35064	104,65	30 01 23	3405	104,44	16 08 16	9817	103,10	25 03 16
140,01 – 200,00	45297	172,42	22 04 03	31040	173,17	24 09 07	3942	171,81	13 09 11	10315	170,39	18 04 18
200,01 – 270,00	84870	233,15	19 06 28	51161	234,09	21 06 15	9686	237,35	14 05 15	24023	229,46	17 05 23
270,01 – 340,00	97700	306,69	24 02 24	59275	307,10	25 02 28	18148	307,40	19 07 19	20277	304,88	25 05 11
340,01 – 400,00	118080	370,13	28 00 06	82180	370,29	28 07 05	16272	367,03	23 08 24	19628	372,05	29 02 15
400,01 – 470,00	139031	432,69	30 11 09	93302	434,57	32 09 06	15380	428,65	24 02 06	30349	428,96	28 09 11
470,01 – 540,00	128406	507,72	33 04 15	99194	508,20	34 03 01	10814	510,24	25 06 28	18398	503,67	33 02 05
540,01 – 600,00	88729	568,44	35 05 21	72654	568,54	36 00 12	4786	565,04	26 11 15	11289	569,29	35 05 05
600,01 – 670,00	82206	633,28	36 06 24	69412	633,52	36 11 09	2931	631,54	28 05 12	9863	632,09	36 03 03
670,01 – 800,00	98360	729,77	37 10 25	86529	730,19	38 02 20	1963	722,78	29 04 11	9868	727,48	36 06 11
800,01 – 930,00	55830	858,33	38 09 26	50484	858,32	39 01 12	716	856,89	28 11 20	4630	858,72	36 10 12
930,01 – 1070,00	32263	983,18	39 00 01	28941	982,00	39 03 05	344	991,80	28 08 06	2978	993,67	37 05 28
1070,01 – 1200,00	13708	1.130,55	38 10 21	11508	1.129,61	39 02 15	163	1.128,26	28 06 00	2037	1.136,01	37 10 16
1200,01 – 1350,00	8315	1.267,87	39 01 28	7581	1.268,11	39 02 13	85	1.261,65	29 01 18	649	1.265,83	40 00 09
1350,01 – 1500,00	5508	1.421,88	39 01 25	5097	1.422,24	39 01 10	53	1.409,29	30 04 08	358	1.418,65	41 01 04
veće od 1500,00	7293	1.765,54	41 07 11	6912	1.765,24	41 08 10	31	1.774,22	28 03 26	350	1.770,75	41 02 05
UKUPNO	**1131254**	**472,92**	**31 03 03**	**846386**	**501,94**	**32 11 13**	**92122**	**374,26**	**21 10 18**	**192746**	**392,65**	**28 04 02**

KORISNICI MIROVINA PREMA VRSTAMA I SVOTAMA MIROVINA KOJI SU PRAVO NA MIROVINU OSTVARILI PREMA ZAKONU O MIROVINSKOM OSIGURANJU (zbroj tablica 10 a. - BMU i 10 b. - BMU)

BEZ MEĐUNARODNIH UGOVORA

Tablica 10. - BMU za lipanj 2024. (isplata u srpnju 2024.)

Razredi svota netomirovina u eurima (EUR)	Ukupno			Starosna mirovina			Invalidska mirovina			Obiteljska mirovina		
	Broj korisnika	Prosječna mirovina	Prosječan staž	Broj korisnika	Prosječna mirovina	Prosječan staž	Broj korisnika	Prosječna mirovina	Prosječan staž	Broj korisnika	Prosječna mirovina	Prosječan staž
0	1	2	3	4	5	6	7	8	9	10	11	12
do 70,00	**1977**	49,98	14 09 13	**744**	48,71	16 01 16	**906**	52,29	11 11 21	**327**	46,46	19 07 21
70,01 – 140,00	**5779**	117,59	14 06 27	**2479**	124,71	15 08 02	**1552**	108,42	12 11 28	**1748**	115,65	14 06 03
140,01 – 200,00	**23526**	176,96	15 04 12	**12010**	181,60	15 11 13	**3563**	172,73	13 01 10	**7953**	171,86	15 06 09
200,01 – 270,00	**71896**	233,47	17 02 00	**39757**	234,85	18 01 17	**9582**	237,46	14 05 06	**22557**	229,35	16 07 26
270,01 – 340,00	**88635**	307,00	23 01 16	**51339**	307,63	23 08 11	**18119**	307,42	19 07 20	**19177**	304,91	24 11 16
340,01 – 400,00	**111828**	370,21	27 07 04	**76746**	370,44	28 00 22	**16256**	367,02	23 08 25	**18826**	372,03	29 00 01
400,01 – 470,00	**133423**	432,67	30 08 18	**88552**	434,61	32 06 16	**15358**	428,65	24 02 10	**29513**	428,96	28 07 25
470,01 – 540,00	**123126**	507,84	33 02 16	**94452**	508,35	34 01 03	**10734**	510,15	25 07 13	**17940**	503,74	33 01 00
540,01 – 600,00	**85887**	568,48	35 04 23	**70104**	568,58	35 11 20	**4747**	565,07	27 00 07	**11036**	569,33	35 04 10
600,01 – 670,00	**80162**	633,32	36 06 07	**67568**	633,57	36 10 24	**2926**	631,54	28 05 12	**9668**	632,11	36 02 17
670,01 – 800,00	**96481**	729,83	37 10 17	**84804**	730,25	38 02 15	**1962**	722,78	29 04 13	**9715**	727,61	36 05 29
800,01 – 930,00	**54984**	858,34	38 09 27	**49694**	858,33	39 01 15	**715**	856,88	28 11 24	**4575**	858,69	36 10 05
930,01 – 1070,00	**31850**	983,15	39 00 01	**28556**	981,97	39 03 06	**344**	991,80	28 08 06	**2950**	993,58	37 05 26
1070,01 – 1200,00	**13528**	1.130,48	38 10 21	**11350**	1.129,56	39 02 16	**163**	1.128,26	28 06 00	**2015**	1.135,84	37 10 16
1200,01 – 1350,00	**8227**	1.267,78	39 01 26	**7499**	1.268,02	39 02 12	**85**	1.261,65	29 01 18	**643**	1.265,84	40 00 07
1350,01 – 1500,00	**5443**	1.421,80	39 01 26	**5033**	1.422,14	39 01 10	**53**	1.409,29	30 04 08	**357**	1.418,82	41 01 06
veće od 1500,00	**7244**	1.765,56	41 07 13	**6866**	1.765,41	41 08 12	**31**	1.774,22	28 03 26	**347**	1.767,81	41 02 11
UKUPNO	**943996**	**535,34**	**31 01 17**	**697553**	**572,70**	**32 11 19**	**87096**	**390,66**	**21 11 09**	**159347**	**450,91**	**28 01 24**

Napomena:

U broj korisnika mirovina nisu uključeni korisnici mirovina DVO, ZOHBDR i HVO.

U tablicama je prikazan ***ukupni*** staž korisnika mirovina.

KORISNICI MIROVINA PREMA VRSTAMA I SVOTAMA MIROVINA
KOJI SU PRAVO NA MIROVINU OSTVARILI do 31. prosinca 1998.

Tablica 10 a. za lipanj 2024. (isplata u srpnju 2024.)

Razredi svota netomirovina u eurima (EUR)	Ukupno			Starosna mirovina			Invalidska mirovina			Obiteljska mirovina		
	Broj korisnika	Prosječna mirovina	Prosječan staž	Broj korisnika	Prosječna mirovina	Prosječan staž	Broj korisnika	Prosječna mirovina	Prosječan staž	Broj korisnika	Prosječna mirovina	Prosječan staž
0	1	2	3	4	5	6	7	8	9	10	11	12
do 70,00	4415	31,61	30 02 02	3659	32,70	31 05 12	39	32,42	15 02 29	717	25,99	24 05 23
70,01 – 140,00	6175	110,67	23 07 17	5023	111,46	24 11 17	80	119,74	10 07 05	1072	106,30	18 04 07
140,01 – 200,00	5829	166,18	19 00 22	3701	167,92	22 01 27	95	171,62	10 05 26	2033	162,77	13 09 27
200,01 – 270,00	5477	235,93	18 06 28	3013	235,82	21 00 02	184	240,69	09 11 17	2280	235,69	16 00 24
270,01 – 340,00	7179	307,01	21 03 11	4368	307,97	22 00 23	275	306,59	13 04 09	2536	305,40	20 09 15
340,01 – 400,00	19901	380,08	21 08 21	15310	381,26	22 07 24	1608	384,00	11 04 25	2983	371,92	22 06 10
400,01 – 470,00	24385	432,25	25 09 12	13581	436,93	27 00 24	636	437,83	18 10 23	10168	425,64	24 05 17
470,01 – 540,00	25925	507,50	29 05 21	20798	507,79	30 00 08	1238	513,22	19 10 06	3889	504,11	29 04 13
540,01 – 600,00	16972	570,40	31 06 08	14250	570,69	31 09 17	626	567,39	23 00 06	2096	569,38	31 10 27
600,01 – 670,00	20514	633,80	32 10 22	18179	633,98	33 01 15	638	631,78	24 02 26	1697	632,54	32 09 19
670,01 – 800,00	24017	729,02	33 07 18	21878	729,13	33 09 27	586	728,26	25 08 00	1553	727,66	33 03 05
800,01 – 930,00	12560	857,61	34 01 22	11611	857,77	34 03 19	268	854,53	25 05 23	681	856,12	34 01 15
930,01 – 1070,00	7058	977,10	34 01 19	6556	976,16	34 02 15	123	986,32	25 10 17	379	990,49	35 04 01
1070,01 – 1200,00	2557	1.131,42	34 04 22	2238	1.130,12	34 02 07	43	1.130,96	26 07 06	276	1.142,05	37 03 02
1200,01 – 1350,00	1406	1.264,88	34 02 18	1354	1.265,27	34 04 02	32	1.266,11	28 09 09	20	1.236,35	34 11 06
1350,01 – 1500,00	1286	1.424,88	34 09 20	1263	1.424,83	34 10 21	17	1.419,90	26 10 21	6	1.449,38	39 03 12
veće od 1500,00	390	1.600,35	35 05 08	366	1.597,33	35 08 27	18	1.641,26	28 05 22	6	1.661,46	38 03 10
UKUPNO	**186046**	**545,76**	**28 08 24**	**147148**	**572,79**	**30 00 03**	**6506**	**517,25**	**18 01 03**	**32392**	**428,72**	**24 09 19**

KORISNICI MIROVINA PREMA VRSTAMA I SVOTAMA MIROVINA
KOJI SU PRAVO NA MIROVINU OSTVARILI do 31. prosinca 1998.

BEZ MEĐUNARODNIH UGOVORA

Tablica 10 a. - BMU za lipanj 2024. (isplata u srpnju 2024.)

Razredi svota netomirovina u eurima (EUR)	Ukupno			Starosna mirovina			Invalidska mirovina			Obiteljska mirovina		
	Broj korisnika	Prosječna mirovina	Prosječan staž	Broj korisnika	Prosječna mirovina	Prosječan staž	Broj korisnika	Prosječna mirovina	Prosječan staž	Broj korisnika	Prosječna mirovina	Prosječan staž
0	1	2	3	4	5	6	7	8	9	10	11	12
do 70,00	**30**	48,57	19 07 25	**18**	45,04	22 07 21	**1**	67,79	02 09 12	**11**	52,61	16 03 16
70,01 – 140,00	**2078**	126,55	14 09 17	**1737**	128,52	15 07 19	**54**	127,55	08 05 15	**287**	114,45	10 10 20
140,01 – 200,00	**4006**	166,21	14 10 28	**2296**	169,32	17 00 28	**86**	171,86	10 03 28	**1624**	161,50	12 00 21
200,01 – 270,00	**4426**	237,21	16 05 21	**2223**	237,53	17 11 10	**174**	241,19	09 10 27	**2029**	236,51	15 05 07
270,01 – 340,00	**6463**	307,31	20 04 27	**3795**	308,39	20 10 02	**269**	306,73	13 03 25	**2399**	305,66	20 06 11
340,01 – 400,00	**19172**	380,46	21 04 29	**14668**	381,75	22 03 19	**1606**	384,02	11 04 23	**2898**	371,91	22 05 11
400,01 – 470,00	**23700**	432,18	25 06 29	**12944**	437,02	26 09 16	**635**	437,87	18 10 28	**10121**	425,63	24 05 05
470,01 – 540,00	**25311**	507,55	29 04 09	**20206**	507,86	29 10 28	**1235**	513,25	19 10 06	**3870**	504,12	29 03 29
540,01 – 600,00	**16557**	570,43	31 05 00	**13843**	570,73	31 08 06	**626**	567,39	23 00 06	**2088**	569,36	31 10 21
600,01 – 670,00	**20099**	633,83	32 09 28	**17778**	634,04	33 00 22	**637**	631,79	24 02 17	**1684**	632,45	32 09 04
670,01 – 800,00	**23556**	729,03	33 07 00	**21424**	729,14	33 09 09	**586**	728,26	25 08 00	**1546**	727,73	33 02 26
800,01 – 930,00	**12340**	857,58	34 01 07	**11394**	857,74	34 03 05	**267**	854,50	25 06 00	**679**	856,05	34 01 11
930,01 – 1070,00	**6966**	977,11	34 01 11	**6465**	976,16	34 02 07	**123**	986,32	25 10 17	**378**	990,42	35 04 01
1070,01 – 1200,00	**2530**	1.131,58	34 04 10	**2212**	1.130,26	34 01 23	**43**	1.130,96	26 07 06	**275**	1.142,31	37 03 11
1200,01 – 1350,00	**1400**	1.264,66	34 02 16	**1348**	1.265,05	34 03 29	**32**	1.266,11	28 09 09	**20**	1.236,35	34 11 06
1350,01 – 1500,00	**1270**	1.424,72	34 09 10	**1247**	1.424,67	34 10 11	**17**	1.419,90	26 10 21	**6**	1.449,38	39 03 12
veće od 1500,00	**389**	1.600,28	35 05 04	**365**	1.597,26	35 08 22	**18**	1.641,26	28 05 22	**6**	1.661,46	38 03 10
UKUPNO	**170293**	**576,42**	**28 07 09**	**133963**	**606,67**	**29 10 14**	**6409**	**522,94**	**18 01 22**	**29921**	**452,44**	**24 11 16**

Napomena:
U broj korisnika mirovina **nisu** uključeni korisnici mirovina DVO, ZOHBDR i HVO.
U tablicama je prikazan ***ukupni*** staž korisnika mirovina.

KORISNICI MIROVINA PREMA VRSTAMA I SVOTAMA MIROVINA
KOJI SU PRAVO NA MIROVINU OSTVARILI od 1. siječnja 1999.

Tablica 10 b. za lipanj 2024. (isplata u srpnju 2024.)

Razredi svota netomirovina u eurima (EUR)	Ukupno			Starosna mirovina			Invalidska mirovina			Obiteljska mirovina		
	Broj korisnika	Prosječna mirovina	Prosječan staž	Broj korisnika	Prosječna mirovina	Prosječan staž	Broj korisnika	Prosječna mirovina	Prosječan staž	Broj korisnika	Prosječna mirovina	Prosječan staž
0	1	2	3	4	5	6	7	8	9	10	11	12
do 70,00	72957	34,72	30 11 21	52393	34,86	32 05 05	3364	39,68	19 06 00	17200	33,32	28 09 03
70,01 – 140,00	42111	103,39	28 10 22	30041	103,51	31 00 07	3325	104,07	16 10 09	8745	102,71	26 01 23
140,01 – 200,00	39468	173,34	22 10 02	27339	173,88	25 01 12	3847	171,82	13 10 10	8282	172,27	19 06 05
200,01 – 270,00	79393	232,96	19 07 23	48148	233,98	21 06 27	9502	237,29	14 06 17	21743	228,81	17 07 17
270,01 – 340,00	90521	306,67	24 05 21	54907	307,03	25 06 01	17873	307,41	19 08 24	17741	304,80	26 01 10
340,01 – 400,00	98179	368,12	29 03 23	66870	367,78	29 11 26	14664	365,17	25 00 28	16645	372,07	30 04 28
400,01 – 470,00	114646	432,79	32 00 13	79721	434,17	33 09 00	14744	428,25	24 04 26	20181	430,64	30 11 19
470,01 – 540,00	102481	507,78	34 04 10	78396	508,31	35 04 20	9576	509,85	26 03 07	14509	503,55	34 01 29
540,01 – 600,00	71757	567,98	36 04 26	58404	568,01	37 00 26	4160	564,69	27 05 18	9193	569,27	36 02 16
600,01 – 670,00	61692	633,10	37 09 10	51233	633,35	38 03 10	2293	631,48	29 04 06	8166	631,99	36 11 17
670,01 – 800,00	74343	730,01	39 03 05	64651	730,54	39 08 20	1377	720,45	30 06 26	8315	727,45	37 01 16
800,01 – 930,00	43270	858,54	40 01 28	38873	858,48	40 06 20	448	858,30	30 07 06	3949	859,16	37 03 29
930,01 – 1070,00	25205	984,88	40 04 08	22385	983,71	40 09 01	221	994,85	30 01 01	2599	994,13	37 09 24
1070,01 – 1200,00	11151	1.130,35	39 11 05	9270	1.129,49	40 05 07	120	1.127,30	29 02 03	1761	1.135,07	37 11 22
1200,01 – 1350,00	6909	1.268,47	40 02 04	6227	1.268,73	40 03 07	53	1.258,95	29 04 09	629	1.266,77	40 02 10
1350,01 – 1500,00	4222	1.420,96	40 06 00	3834	1.421,38	40 06 09	36	1.404,28	32 00 01	352	1.418,12	41 01 15
veće od 1500,00	6903	1.774,88	41 11 19	6546	1.774,63	42 00 07	13	1.958,32	28 01 03	344	1.772,65	41 02 23
UKUPNO	**945208**	**458,58**	**31 09 05**	**699238**	**487,03**	**33 06 25**	**85616**	**363,39**	**22 01 19**	**160354**	**385,36**	**29 00 16**

KORISNICI MIROVINA PREMA VRSTAMA I SVOTAMA MIROVINA
KOJI SU PRAVO NA MIROVINU OSTVARILI od 1. siječnja 1999.

BEZ MEĐUNARODNIH UGOVORA

Tablica 10 b. - BMU za lipanj 2024. (isplata u srpnju 2024.)

Razredi svota netomirovina u eurima (EUR)	Ukupno			Starosna mirovina			Invalidska mirovina			Obiteljska mirovina		
	Broj korisnika	Prosječna mirovina	Prosječan staž	Broj korisnika	Prosječna mirovina	Prosječan staž	Broj korisnika	Prosječna mirovina	Prosječan staž	Broj korisnika	Prosječna mirovina	Prosječan staž
0	1	2	3	4	5	6	7	8	9	10	11	12
do 70,00	**1947**	50,00	14 08 15	**726**	48,80	15 11 19	**905**	52,28	11 11 24	**316**	46,25	19 09 03
70,01 – 140,00	**3701**	112,56	14 05 10	**742**	115,78	15 09 11	**1498**	107,73	13 01 22	**1461**	115,89	15 02 21
140,01 – 200,00	**19520**	179,17	15 05 17	**9714**	184,50	15 08 01	**3477**	172,75	13 02 04	**6329**	174,52	16 05 01
200,01 – 270,00	**67470**	233,23	17 02 17	**37534**	234,69	18 01 21	**9408**	237,39	14 06 07	**20528**	228,64	16 09 09
270,01 – 340,00	**82172**	306,97	23 04 05	**47544**	307,57	23 11 06	**17850**	307,43	19 08 24	**16778**	304,80	25 07 02
340,01 – 400,00	**92656**	368,09	28 10 21	**62078**	367,77	29 05 13	**14650**	365,16	25 00 29	**15928**	372,05	30 02 13
400,01 – 470,00	**109723**	432,78	31 10 02	**75608**	434,19	33 06 16	**14723**	428,25	24 05 01	**19392**	430,70	30 10 14
470,01 – 540,00	**97815**	507,91	34 02 15	**74246**	508,48	35 02 29	**9499**	509,75	26 03 24	**14070**	503,64	34 00 28
540,01 – 600,00	**69330**	568,02	36 04 04	**56261**	568,05	37 00 07	**4121**	564,72	27 06 20	**8948**	569,33	36 01 24
600,01 – 670,00	**60063**	633,15	37 08 27	**49790**	633,41	38 03 00	**2289**	631,47	29 04 08	**7984**	632,04	36 11 04
670,01 – 800,00	**72925**	730,09	39 03 01	**63380**	730,62	39 08 18	**1376**	720,45	30 06 29	**8169**	727,59	37 01 06
800,01 – 930,00	**42644**	858,56	40 02 01	**38300**	858,51	40 06 26	**448**	858,30	30 07 06	**3896**	859,14	37 03 23
930,01 – 1070,00	**24884**	984,84	40 04 10	**22091**	983,67	40 09 04	**221**	994,85	30 01 01	**2572**	994,05	37 09 22
1070,01 – 1200,00	**10998**	1.130,23	39 11 09	**9138**	1.129,39	40 05 12	**120**	1.127,30	29 02 03	**1740**	1.134,82	37 11 20
1200,01 – 1350,00	**6827**	1.268,42	40 02 05	**6151**	1.268,67	40 03 10	**53**	1.258,95	29 04 09	**623**	1.266,78	40 02 08
1350,01 – 1500,00	**4173**	1.420,91	40 06 03	**3786**	1.421,31	40 06 12	**36**	1.404,28	32 00 01	**351**	1.418,30	41 01 18
veće od 1500,00	**6855**	1.774,94	41 11 22	**6501**	1.774,85	42 00 10	**13**	1.958,32	28 01 03	**341**	1.769,68	41 03 00
UKUPNO	**773703**	**526,30**	**31 08 10**	**563590**	**564,62**	**33 08 15**	**80687**	**380,15**	**22 02 14**	**129426**	**450,56**	**28 10 23**

Napomena:
U broj korisnika mirovina nisu uključeni korisnici mirovina DVO, ZOHBDR i HVO.
U tablicama je prikazan ***ukupni*** staž korisnika mirovina.

za lipanj 2024. (isplata u srpnju 2024.)

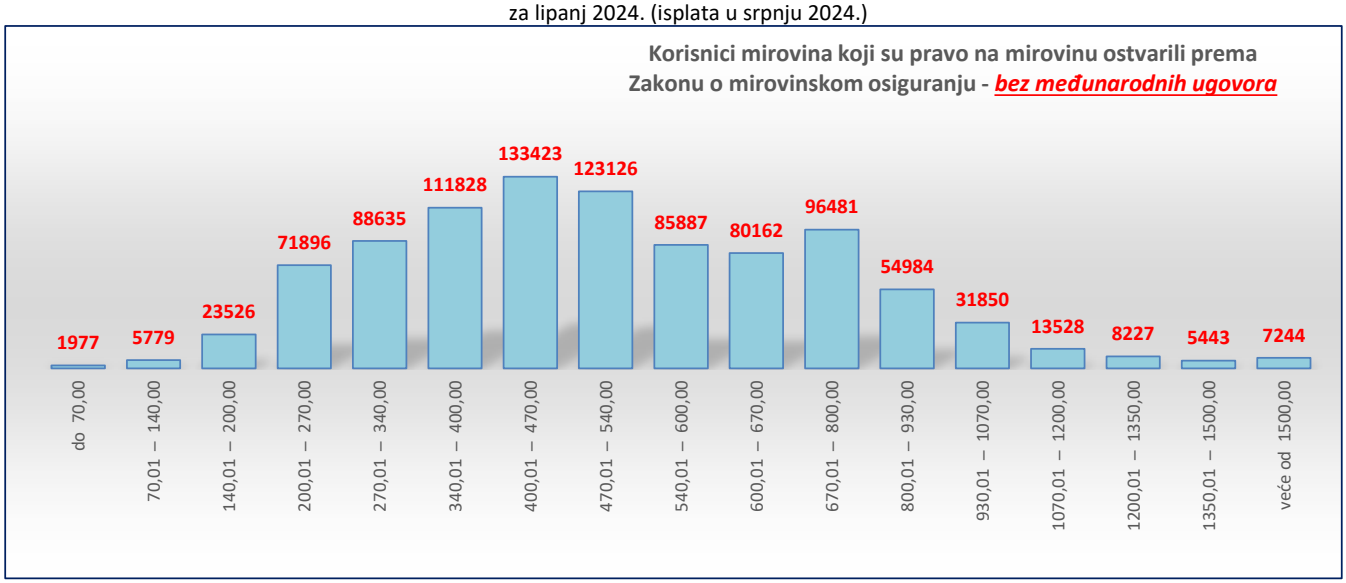

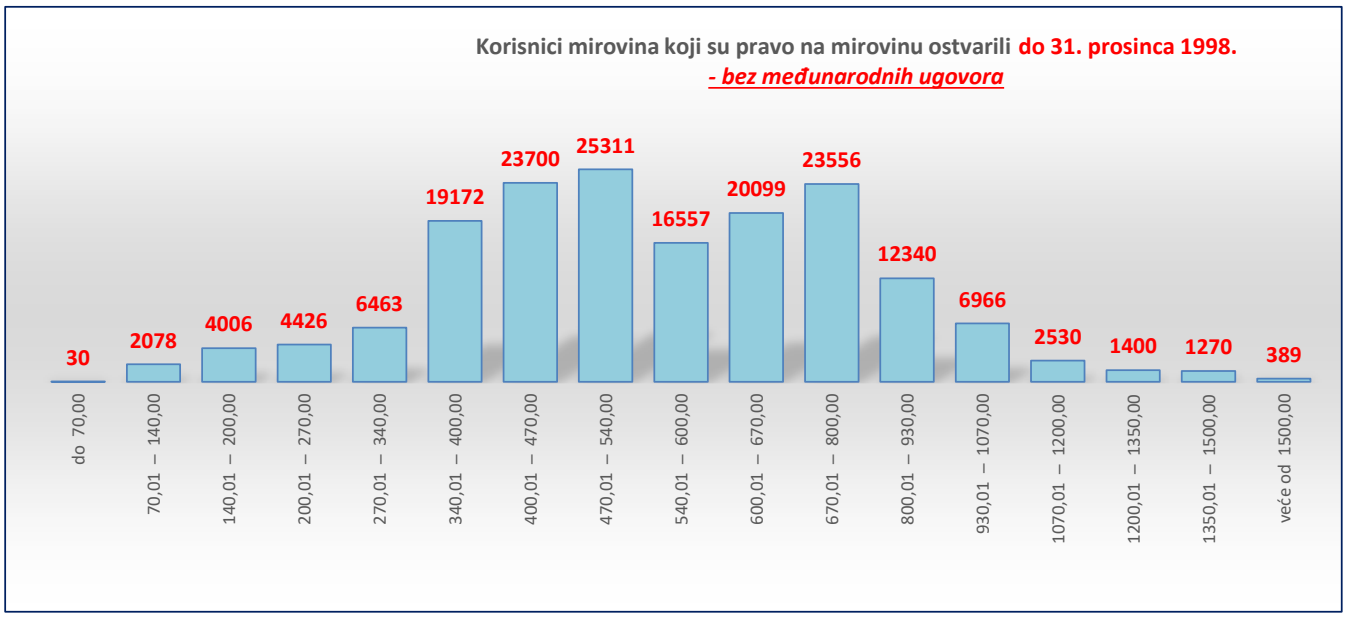

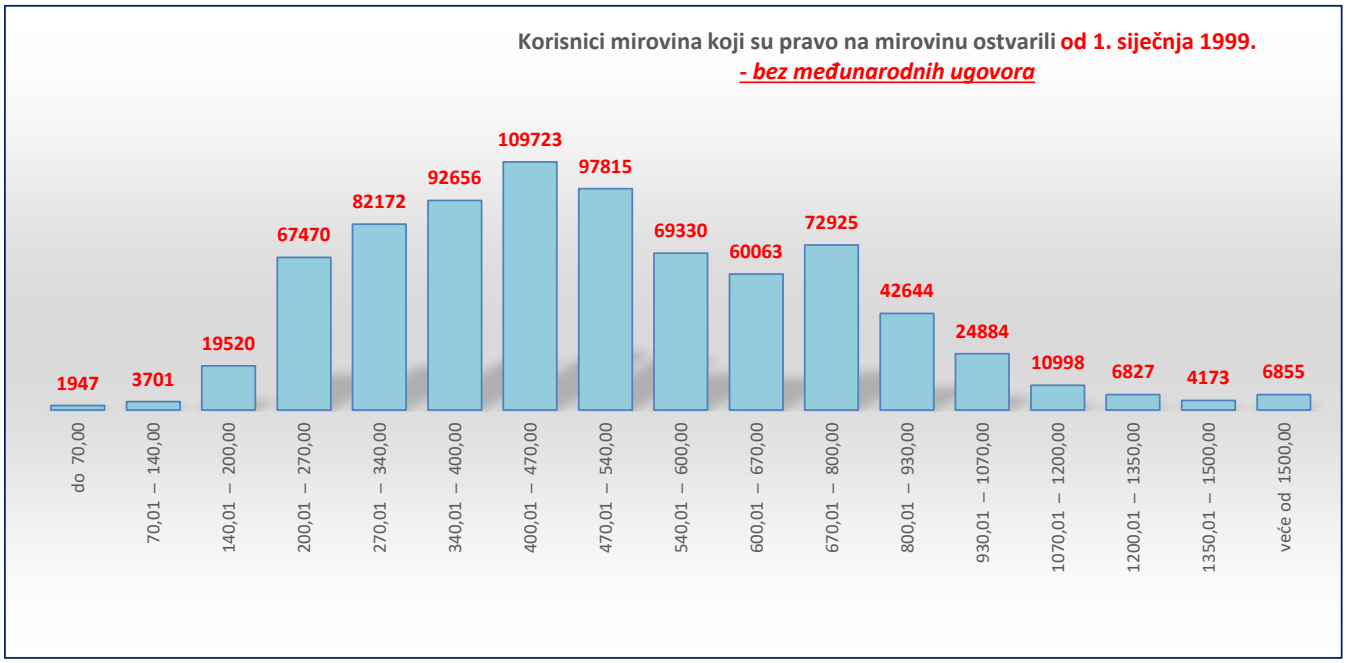

U prikazu grafova **nisu** uključeni korisnici mirovina DVO, ZOHBDR i HVO.

KORISNICI *STAROSNE MIROVINE* KOJI SU PRAVO NA MIROVINU OSTVARILI PREMA ZAKONU O MIROVINSKOM OSIGURANJU - *BEZ MEĐUNARODNIH UGOVORA*

Tablica 10 - 1_sm

za lipanj 2024. (isplata u srpnju 2024.)

Razredi svota netomirovina u eurima (EUR)	I. *SVEUKUPNO* korisnici *STAROSNE MIROVINE* (zbroj II.+III.)									II. Korisnici starosne mirovine koji su pravo na mirovinu ostvarili do 31. prosinca 1998.									III. Korisnici starosne mirovine koji su pravo na mirovinu ostvarili od 1. siječnja 1999.								
	Ukupno			Muškarci			Žene			Ukupno			Muškarci			Žene			Ukupno			Muškarci			Žene		
	Broj korisnika	Prosječna mirovina	Prosječan staž	Broj korisnika	Prosječna mirovina	Prosječan staž	Broj korisnika	Prosječna mirovina	Prosječan staž	Broj korisnika	Prosječna mirovina	Prosječan staž	Broj korisnika	Prosječna mirovina	Prosječan staž	Broj korisnika	Prosječna mirovina	Prosječan staž	Broj korisnika	Prosječna mirovina	Prosječan staž	Broj korisnika	Prosječna mirovina	Prosječan staž	Broj korisnika	Prosječna mirovina	Prosječan staž
0	1	2	3	4	5	6	7	8	9	10	11	12	13	14	15	16	17	18	19	20	21	22	23	24	25	26	27
do 70,00	**700**	49,06	15 11 13	**117**	50,21	16 08 23	**583**	48,83	15 09 20	**8**	43,51	24 06 03	**4**	38,46	28 10 15	**4**	48,55	20 01 22	**692**	49,12	15 10 06	**113**	50,63	16 03 01	**579**	48,83	15 09 08
70,01 – 140,00	**1789**	123,98	17 00 24	**337**	116,43	17 09 27	**1452**	125,73	16 11 02	**1183**	128,75	17 00 06	**80**	128,40	19 05 00	**1103**	128,78	16 10 08	**606**	114,65	17 02 07	**257**	112,70	17 02 06	**349**	116,08	17 02 09
140,01 – 200,00	**10510**	182,77	16 03 11	**3711**	184,35	16 02 20	**6799**	181,90	16 03 23	**1687**	169,51	18 00 22	**220**	169,37	19 11 13	**1467**	169,53	17 09 14	**8823**	185,30	15 11 06	**3491**	185,30	15 11 26	**5332**	185,30	15 10 23
200,01 – 270,00	**35900**	234,64	18 04 21	**14167**	235,92	18 08 01	**21733**	233,80	18 02 17	**1113**	235,73	20 11 00	**332**	236,79	22 05 19	**781**	235,28	20 02 27	**34787**	234,60	18 03 22	**13835**	235,90	18 06 27	**20952**	233,74	18 01 19
270,01 – 340,00	**37782**	305,30	22 06 27	**13385**	304,18	22 05 18	**24397**	305,92	22 07 19	**1614**	308,70	25 03 03	**489**	307,39	26 09 12	**1125**	309,28	24 07 07	**36168**	305,15	22 05 13	**12896**	304,06	22 03 18	**23272**	305,75	22 06 14
340,01 – 400,00	**37289**	368,86	26 04 14	**12782**	369,62	27 00 29	**24507**	368,46	26 00 04	**6808**	382,07	26 07 05	**1159**	378,83	30 01 13	**5649**	382,74	25 10 15	**30481**	365,90	26 03 25	**11623**	368,71	26 09 11	**18858**	364,18	26 00 14
400,01 – 470,00	**32805**	434,92	30 04 02	**13472**	433,16	31 00 02	**19333**	436,15	29 10 23	**7045**	438,10	29 11 26	**1674**	437,55	33 06 17	**5371**	438,27	28 10 18	**25760**	434,06	30 05 08	**11798**	432,54	30 07 15	**13962**	435,34	30 03 13
470,01 – 540,00	**43149**	510,00	32 04 24	**20189**	513,21	32 00 04	**22960**	507,17	32 08 25	**14098**	509,75	32 04 14	**2907**	509,70	35 09 24	**11191**	509,76	31 05 23	**29051**	510,12	32 04 29	**17282**	513,80	31 04 11	**11769**	504,71	33 11 11
540,01 – 600,00	**33607**	569,54	34 10 15	**16595**	568,53	34 10 09	**17012**	570,53	34 10 20	**10040**	571,36	33 08 05	**3135**	570,99	36 03 14	**6905**	571,52	32 06 07	**23567**	568,77	35 04 17	**13460**	567,95	34 06 07	**10107**	569,86	36 06 08
600,01 – 670,00	**38434**	634,20	36 06 18	**16802**	634,12	37 02 14	**21632**	634,26	36 00 15	**14332**	634,23	34 05 29	**4111**	634,73	36 09 12	**10221**	634,03	33 07 18	**24102**	634,18	37 09 09	**12691**	633,92	37 04 03	**11411**	634,47	38 02 26
670,01 – 800,00	**53652**	731,77	38 04 18	**24000**	732,13	39 03 27	**29652**	731,49	37 07 17	**17488**	729,19	35 01 02	**6645**	731,25	37 04 25	**10843**	727,93	33 08 18	**36164**	733,02	39 11 25	**17355**	732,46	40 00 19	**18809**	733,54	39 10 29
800,01 – 930,00	**35267**	859,13	39 07 01	**16772**	860,08	40 04 29	**18495**	858,26	38 10 05	**9502**	857,97	35 05 12	**4091**	858,47	37 05 08	**5411**	857,59	34 00 00	**25765**	859,55	41 01 06	**12681**	860,60	41 04 09	**13084**	858,53	40 10 12
930,01 – 1070,00	**21554**	980,95	39 09 28	**10918**	989,87	40 07 19	**10636**	971,80	39 00 02	**5466**	975,24	35 02 11	**2546**	988,03	36 07 24	**2920**	964,09	33 11 20	**16088**	982,89	41 04 21	**8372**	990,42	41 10 02	**7716**	974,72	40 11 03
1070,01 – 1200,00	**8569**	1.129,88	39 10 00	**5470**	1.130,13	40 03 07	**3099**	1.129,43	39 00 15	**1878**	1.130,82	35 00 22	**1240**	1.131,64	35 06 20	**638**	1.129,23	34 01 15	**6691**	1.129,62	41 02 02	**4230**	1.129,69	41 08 00	**2461**	1.129,49	40 04 02
1200,01 – 1350,00	**5722**	1.268,88	39 10 22	**3665**	1.269,43	40 02 05	**2057**	1.267,90	39 04 09	**1171**	1.265,90	35 00 14	**837**	1.266,79	35 05 00	**334**	1.263,66	34 01 08	**4551**	1.269,65	41 01 21	**2828**	1.270,22	41 07 10	**1723**	1.268,73	40 04 19
1350,01 – 1500,00	**4091**	1.422,37	39 07 08	**2747**	1.422,75	39 07 06	**1344**	1.421,57	39 07 12	**1148**	1.425,08	35 04 06	**920**	1.423,53	35 08 29	**228**	1.431,35	33 09 13	**2943**	1.421,31	41 03 11	**1827**	1.422,36	41 06 22	**1116**	1.419,58	40 10 00
veće od 1500,00	**6172**	1.780,86	42 00 04	**4309**	1.797,98	42 02 18	**1863**	1.741,28	41 06 00	**294**	1.615,06	37 01 25	**250**	1.619,19	37 08 00	**44**	1.591,61	34 03 15	**5878**	1.789,16	42 02 28	**4059**	1.808,99	42 06 02	**1819**	1.744,90	41 08 04
UKUPNO	**406992**	**590,02**	**31 11 01**	**179438**	**637,81**	**33 03 12**	**227554**	**552,34**	**30 10 05**	**94875**	**641,39**	**32 07 18**	**30640**	**730,87**	**35 09 21**	**64235**	**598,70**	**31 01 23**	**312117**	**574,41**	**31 08 10**	**148798**	**618,65**	**32 09 08**	**163319**	**534,11**	**30 08 20**

Napomena: u broj korisnika mirovina nisu uključeni korisnici mirovina DVO, ZOHBDR i HVO. U tablici je prikazan *ukupni* staž korisnika mirovina.

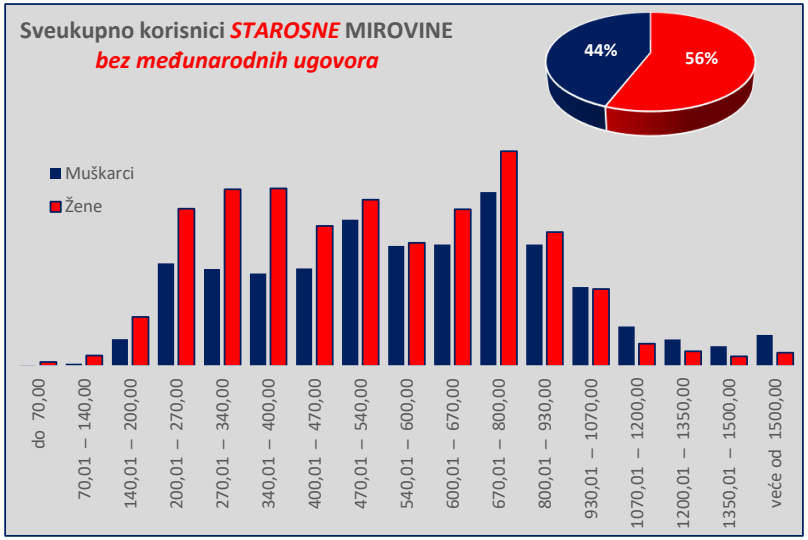

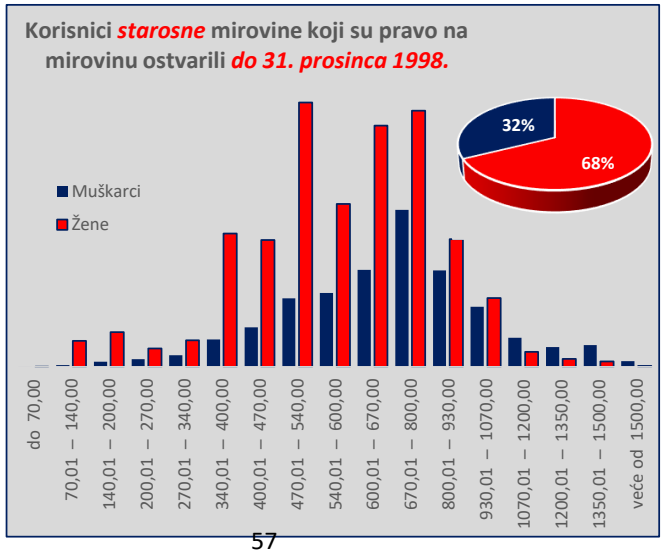

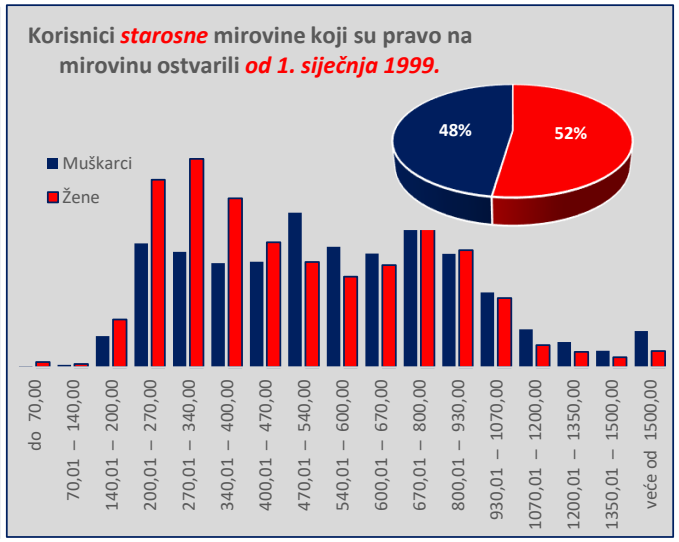

KORISNICI *STAROSNE MIROVINE ZA DUGOGODIŠNJEG OSIGURANIKA - ČLANAK 35.* KOJI SU PRAVO NA MIROVINU OSTVARILI PREMA ZAKONU O MIROVINSKOM OSIGURANJU

- BEZ MEĐUNARODNIH UGOVORA

Tablica 10 - 1_članak 35. za lipanj 2024. (isplata u srpnju 2024.)

Razredi svota netomirovina u eurima (EUR)	I. *SVEUKUPNO* korisnici *STAROSNE članak 35.* (zbroj II.+III.)									II. Korisnici starosne članak 35. koji su pravo na mirovinu ostvarili do 31. prosinca 1998.									III. Korisnici starosne članak 35. koji su pravo na mirovinu ostvarili od 1. siječnja 1999.								
	Ukupno			Muškarci			Žene			Ukupno			Muškarci			Žene			Ukupno			Muškarci			Žene		
	Broj korisnika	Prosječna mirovina	Prosječan staž	Broj korisnika	Prosječna mirovina	Prosječan staž	Broj korisnika	Prosječna mirovina	Prosječan staž	Broj korisnika	Prosječna mirovina	Prosječan staž	Broj korisnika	Prosječna mirovina	Prosječan staž	Broj korisnika	Prosječna mirovina	Prosječan staž	Broj korisnika	Prosječna mirovina	Prosječan staž	Broj korisnika	Prosječna mirovina	Prosječan staž	Broj korisnika	Prosječna mirovina	Prosječan staž
0	1	2	3	4	5	6	7	8	9	10	11	12	13	14	15	16	17	18	19	20	21	22	23	24	25	26	27
do 70,00																											
70,01 – 140,00																											
140,01 – 200,00	6	190,36	18 05 08	4	188,67	19 06 03	2	193,75	15 02 24										6	190,36	18 05 08	4	188,67	19 06 03	2	193,75	15 02 24
200,01 – 270,00	11	229,01	20 08 25	8	231,23	21 11 27	3	223,09	17 04 22										11	229,01	20 08 25	8	231,23	21 11 27	3	223,09	17 04 22
270,01 – 340,00	10	317,50	26 08 06	9	317,70	26 10 26	1	315,70	24 08 21										10	317,50	26 08 06	9	317,70	26 10 26	1	315,70	24 08 21
340,01 – 400,00	32	375,13	34 00 23	21	376,91	36 03 29	11	371,74	29 09 28										32	375,13	34 00 23	21	376,91	36 03 29	11	371,74	29 09 28
400,01 – 470,00	254	455,65	41 03 03	184	454,44	41 03 10	70	458,81	41 02 15										254	455,65	41 03 03	184	454,44	41 03 10	70	458,81	41 02 15
470,01 – 540,00	9651	523,84	41 06 28	6753	523,00	41 07 20	2898	525,81	41 05 09										9651	523,84	41 06 28	6753	523,00	41 07 20	2898	525,81	41 05 09
540,01 – 600,00	11206	565,75	42 05 07	7867	567,00	42 06 04	3339	562,81	42 03 04										11206	565,75	42 05 07	7867	567,00	42 06 04	3339	562,81	42 03 04
600,01 – 670,00	8895	633,74	42 07 23	6352	633,50	42 10 16	2543	634,33	42 00 27										8895	633,74	42 07 23	6352	633,50	42 10 16	2543	634,33	42 00 27
670,01 – 800,00	10711	729,15	42 08 03	7745	730,37	42 11 12	2966	725,96	41 11 20										10711	729,15	42 08 03	7745	730,37	42 11 12	2966	725,96	41 11 20
800,01 – 930,00	4834	855,45	42 11 18	4023	856,52	43 01 15	811	850,16	42 01 14										4834	855,45	42 11 18	4023	856,52	43 01 15	811	850,16	42 01 14
930,01 – 1070,00	2008	985,51	43 02 05	1757	986,51	43 03 22	251	978,52	42 03 14										2008	985,51	43 02 05	1757	986,51	43 03 22	251	978,52	42 03 14
1070,01 – 1200,00	662	1.123,42	43 02 07	607	1.123,11	43 03 13	55	1.126,76	42 00 26										662	1.123,42	43 02 07	607	1.123,11	43 03 13	55	1.126,76	42 00 26
1200,01 – 1350,00	319	1.262,78	43 04 18	290	1.263,54	43 05 21	29	1.255,18	42 05 22										319	1.262,78	43 04 18	290	1.263,54	43 05 21	29	1.255,18	42 05 22
1350,01 – 1500,00	145	1.415,38	43 07 01	126	1.417,28	43 09 03	19	1.402,75	42 05 19										145	1.415,38	43 07 01	126	1.417,28	43 09 03	19	1.402,75	42 05 19
veće od 1500,00	215	1.702,74	42 09 25	196	1.710,49	42 10 12	19	1.622,82	42 03 25										215	1.702,74	42 09 25	196	1.710,49	42 10 12	19	1.622,82	42 03 25
UKUPNO	**48959**	**670,13**	**42 05 09**	**35942**	**681,96**	**42 07 15**	**13017**	**637,46**	**41 11 13**										**48959**	**670,13**	**42 05 09**	**35942**	**681,96**	**42 07 15**	**13017**	**637,46**	**41 11 13**

Napomena: u broj korisnika mirovina nisu uključeni korisnici mirovina DVO, ZOHBDR i HVO. U tablici je prikazan *ukupni* staž korisnika mirovina.

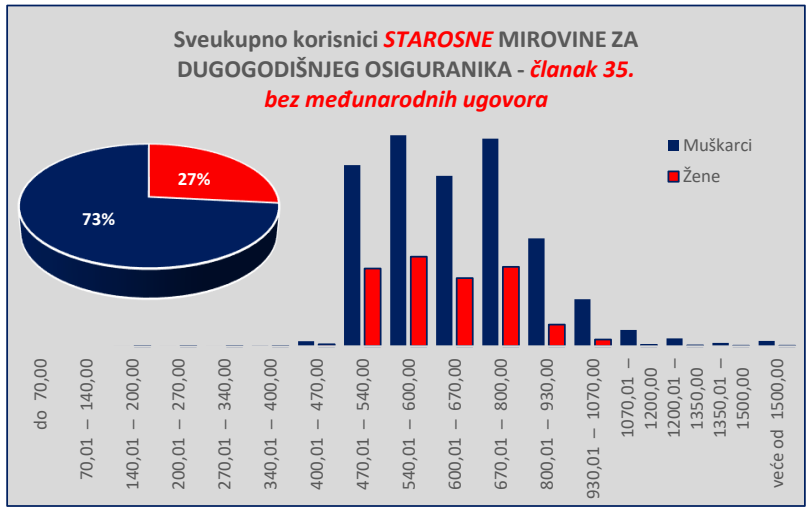

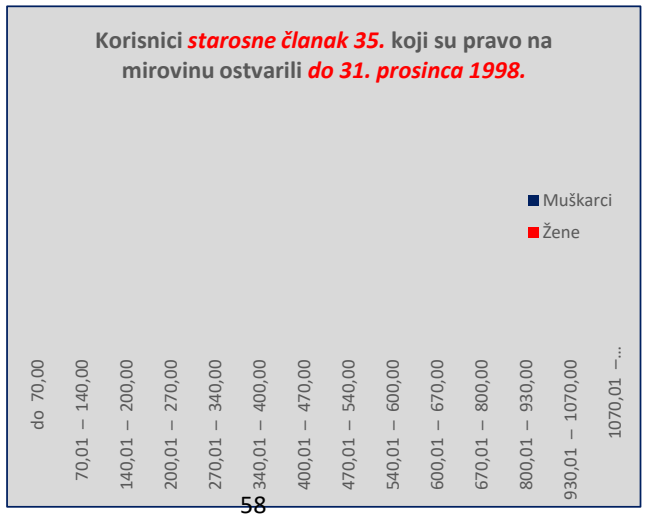

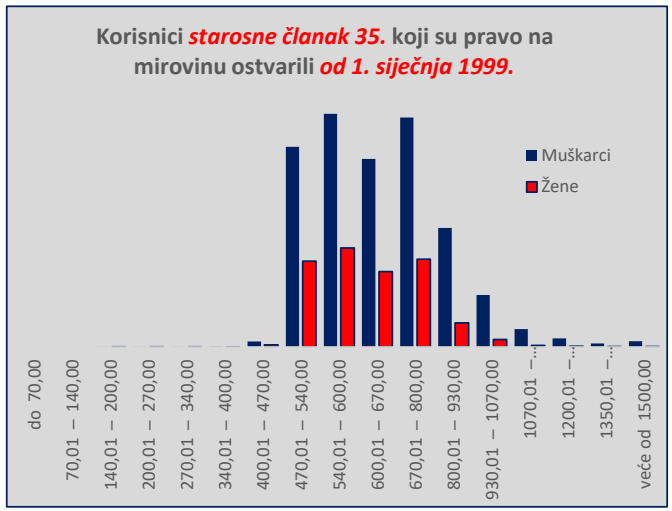

KORISNICI *STAROSNE MIROVINE PREVEDENE IZ INVALIDSKE* KOJI SU PRAVO NA MIROVINU OSTVARILI PREMA ZAKONU O MIROVINSKOM OSIGURANJU - *BEZ MEĐUNARODNIH UGOVORA*

Tablica 10 - 1_članak 58.-36.-202. za lipanj 2024. (isplata u srpnju 2024.)

Razredi svota netomirovina u eurima (EUR)	I. *SVEUKUPNO* korisnici *STAROSNE mirovine prevedene iz invalidske* (zbroj II.+III.)									II. Korisnici starosne mirovine prevedene iz invalidske koji su pravo na mirovinu ostvarili do 31. prosinca 1998.									III. Korisnici starosne mirovine prevedene iz invalidske koji su pravo na mirovinu ostvarili od 1. siječnja 1999.								
	Ukupno			Muškarci			Žene			Ukupno			Muškarci			Žene			Ukupno			Muškarci			Žene		
	Broj korisnika	Prosječna mirovina	Prosječan staž	Broj korisnika	Prosječna mirovina	Prosječan staž	Broj korisnika	Prosječna mirovina	Prosječan staž	Broj korisnika	Prosječna mirovina	Prosječan staž	Broj korisnika	Prosječna mirovina	Prosječan staž	Broj korisnika	Prosječna mirovina	Prosječan staž	Broj korisnika	Prosječna mirovina	Prosječan staž	Broj korisnika	Prosječna mirovina	Prosječan staž	Broj korisnika	Prosječna mirovina	Prosječan staž
0	1	2	3	4	5	6	7	8	9	10	11	12	13	14	15	16	17	18	19	20	21	22	23	24	25	26	27
do 70,00	37	45,02	19 06 06	18	46,85	19 09 24	19	43,29	19 02 24	10	46,26	21 01 20	8	43,91	22 02 05	2	55,67	16 11 23	27	44,57	18 11 02	10	49,21	17 11 02	17	41,84	19 06 01
70,01 – 140,00	685	126,65	12 03 15	197	124,36	12 02 04	488	127,57	12 04 02	554	128,03	12 08 00	144	125,98	12 02 03	410	128,75	12 10 02	131	120,81	10 08 21	53	119,96	12 02 06	78	121,39	09 08 17
140,01 – 200,00	1462	173,28	13 07 01	713	175,28	13 07 17	749	171,38	13 06 17	609	168,81	14 04 09	214	170,24	14 01 20	395	168,04	14 05 22	853	176,47	13 00 09	499	177,44	13 04 26	354	175,10	12 06 02
200,01 – 270,00	3758	236,72	15 07 12	2006	236,36	15 11 10	1752	237,13	15 02 28	1110	239,33	14 11 17	521	239,28	14 11 11	589	239,38	14 11 22	2648	235,62	15 10 23	1485	235,34	16 03 13	1163	235,99	15 04 19
270,01 – 340,00	5044	305,95	19 01 03	2398	305,62	19 05 26	2646	306,25	18 08 28	2181	308,15	17 06 21	928	308,26	17 10 22	1253	308,07	17 03 21	2863	304,28	20 03 05	1470	303,96	20 06 00	1393	304,62	20 00 07
340,01 – 400,00	11136	377,75	20 04 28	4534	377,26	20 11 04	6602	378,08	20 00 21	7860	381,48	18 07 03	2923	381,66	18 05 19	4937	381,37	18 07 29	3276	368,79	24 09 14	1611	369,26	25 04 13	1665	368,34	24 02 18
400,01 – 470,00	10489	434,06	25 05 05	4863	432,84	26 09 01	5626	435,11	24 03 15	5898	435,73	22 11 25	2253	435,31	24 00 16	3645	435,99	22 03 23	4591	431,91	28 07 00	2610	430,71	29 00 25	1981	433,49	27 11 08
470,01 – 540,00	10554	507,38	26 05 04	5741	511,60	27 11 27	4813	502,35	24 06 26	6097	503,53	24 02 09	2327	505,24	25 11 05	3770	502,47	23 01 15	4457	512,65	29 05 23	3414	515,93	29 04 19	1043	501,94	29 09 14
540,01 – 600,00	6489	567,58	28 01 11	3849	566,52	29 01 17	2640	569,12	26 07 19	3798	569,08	26 05 08	1754	569,10	27 08 06	2044	569,05	25 04 15	2691	565,47	30 05 25	2095	564,36	30 04 06	596	569,37	30 11 15
600,01 – 670,00	5269	632,86	28 09 08	3060	633,10	30 00 19	2209	632,54	26 11 25	3441	633,24	27 02 19	1652	633,77	28 06 02	1789	632,76	26 00 12	1828	632,15	31 08 04	1408	632,31	31 10 19	420	631,61	30 11 27
670,01 – 800,00	5202	727,50	29 02 17	3019	727,82	30 08 26	2183	727,06	27 01 12	3930	728,95	27 11 10	2025	729,68	29 03 07	1905	728,19	26 06 07	1272	723,01	33 02 01	994	724,05	33 08 17	278	719,29	31 02 28
800,01 – 930,00	2384	856,45	29 06 11	1421	856,70	31 01 12	963	856,09	27 02 02	1892	856,60	28 04 26	1022	857,20	29 10 22	870	855,89	26 08 00	492	855,90	33 10 08	399	855,43	34 03 11	93	857,91	31 11 28
930,01 – 1070,00	1237	982,48	29 08 00	762	987,95	31 01 25	475	973,70	27 03 07	997	981,23	28 08 16	564	987,97	30 01 09	433	972,44	26 10 19	240	987,68	33 07 20	198	987,88	34 01 15	42	986,72	31 03 24
1070,01 – 1200,00	431	1.127,41	30 00 06	322	1.128,96	31 00 13	109	1.122,81	27 00 00	334	1.127,12	29 00 08	239	1.128,94	30 00 22	95	1.122,53	26 04 28	97	1.128,41	33 05 12	83	1.129,03	33 10 10	14	1.124,73	31 00 11
1200,01 – 1350,00	228	1.260,47	30 00 26	180	1.261,48	30 09 16	48	1.256,68	27 04 24	177	1.259,45	29 07 19	135	1.260,68	30 05 17	42	1.255,51	26 11 19	51	1.264,01	31 07 12	45	1.263,88	31 09 07	6	1.264,93	30 05 18
1350,01 – 1500,00	138	1.420,65	30 00 04	110	1.422,17	30 08 24	28	1.414,68	27 01 23	99	1.419,88	29 01 20	76	1.421,21	29 11 05	23	1.415,52	26 06 24	39	1.422,59	32 02 06	34	1.424,33	32 06 12	5	1.410,80	29 10 04
veće od 1500,00	91	1.543,58	31 00 14	74	1.548,23	31 10 27	17	1.523,35	27 03 23	71	1.523,54	29 09 26	56	1.525,16	30 08 14	15	1.517,47	26 06 07	20	1.614,75	35 04 25	18	1.620,00	35 07 21	2	1.567,52	33 03 10
UKUPNO	**64634**	**495,99**	**24 04 23**	**33267**	**518,73**	**25 11 11**	**31367**	**471,87**	**22 09 06**	**39058**	**522,36**	**23 02 11**	**16841**	**553,84**	**24 08 05**	**22217**	**498,51**	**22 00 28**	**25576**	**455,71**	**26 02 19**	**16426**	**482,74**	**27 02 23**	**9150**	**407,20**	**24 04 26**

Napomena: u broj korisnika mirovina nisu uključeni korisnici mirovina DVO, ZOHBDR i HVO. U tablici je prikazan *ukupni* staž korisnika mirovina.

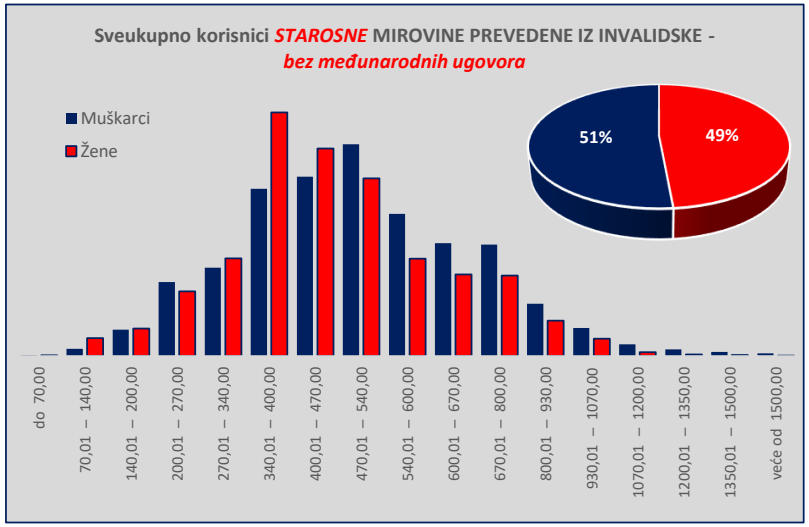

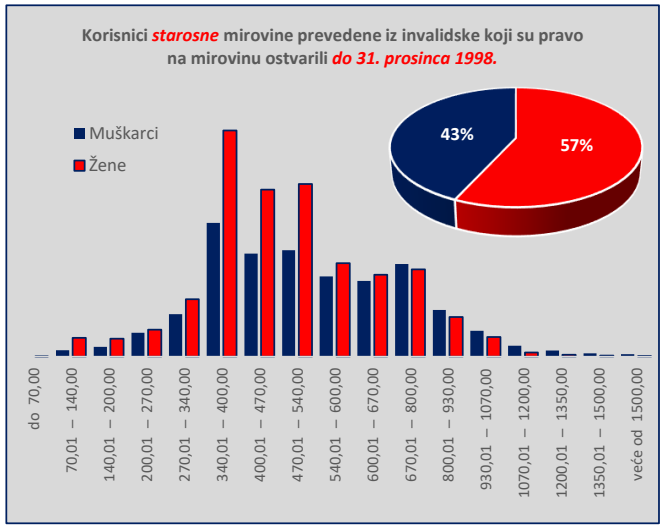

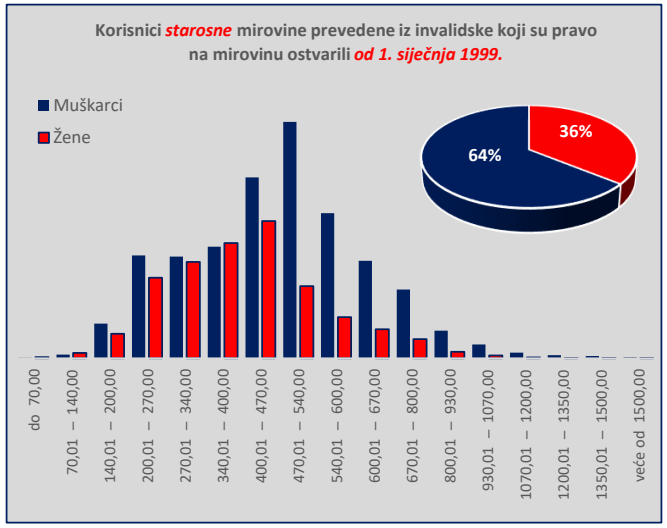

KORISNICI *PRIJEVREMENE STAROSNE MIROVINE* KOJI SU PRAVO NA MIROVINU OSTVARILI PREMA ZAKONU O MIROVINSKOM OSIGURANJU - *BEZ MEĐUNARODNIH UGOVORA*

Tablica 10 - 1_psm

za lipanj 2024. (isplata u srpnju 2024.)

Razredi svota netomirovina u eurima (EUR)	I. *SVEUKUPNO* korisnici *PRIJVREMENE STAROSNE MIROVINE* (zbroj II.+III.)									II. Korisnici prijevremene starosne mirovine koji su pravo na mirovinu ostvarili do 31. prosinca 1998.									III. Korisnici prijevremene starosne mirovine koji su pravo na mirovinu ostvarili od 1. siječnja 1999.								
	Ukupno			Muškarci			Žene			Ukupno			Muškarci			Žene			Ukupno			Muškarci			Žene		
	Broj korisnika	Prosječna mirovina	Prosječan staž	Broj korisnika	Prosječna mirovina	Prosječan staž	Broj korisnika	Prosječna mirovina	Prosječan staž	Broj korisnika	Prosječna mirovina	Prosječan staž	Broj korisnika	Prosječna mirovina	Prosječan staž	Broj korisnika	Prosječna mirovina	Prosječan staž	Broj korisnika	Prosječna mirovina	Prosječan staž	Broj korisnika	Prosječna mirovina	Prosječan staž	Broj korisnika	Prosječna mirovina	Prosječan staž
0	1	2	3	4	5	6	7	8	9	10	11	12	13	14	15	16	17	18	19	20	21	22	23	24	25	26	27
do 70,00	7	33,24		5	35,37		2	27,92											7	33,24		5	35,37		2	27,92	
70,01 – 140,00	5	121,25		4	120,00		1	126,23											5	121,25		4	120,00		1	126,23	
140,01 – 200,00	32	177,13	31 02 04	12	180,18		20	175,30	31 02 04										32	177,13	31 02 04	12	180,18		20	175,30	31 02 04
200,01 – 270,00	88	242,45	33 01 25	33	246,81	35 09 20	55	239,83	31 01 04										88	242,45	33 01 25	33	246,81	35 09 20	55	239,83	31 01 04
270,01 – 340,00	8503	318,94	31 10 04	181	319,72	36 02 14	8322	318,92	31 09 26										8503	318,94	31 10 04	181	319,72	36 02 14	8322	318,92	31 09 26
340,01 – 400,00	28276	369,64	33 05 05	5529	372,32	35 11 26	22747	368,99	32 10 01										28276	369,64	33 05 05	5529	372,32	35 11 26	22747	368,99	32 10 01
400,01 – 470,00	44862	434,39	35 09 03	16661	437,13	37 01 17	28201	432,77	34 11 11	1	449,03	32 09 20				1	449,03	32 09 20	44861	434,39	35 09 03	16661	437,13	37 01 17	28200	432,77	34 11 11
470,01 – 540,00	31008	501,57	36 08 26	15652	501,25	38 02 14	15356	501,89	35 02 23	11	495,92	31 03 24				11	495,92	31 03 24	30997	501,57	36 08 26	15652	501,25	38 02 14	15345	501,90	35 02 24
540,01 – 600,00	18745	568,88	36 09 10	9460	569,29	38 05 13	9285	568,46	35 00 21	5	563,26	31 04 15				5	563,26	31 04 15	18740	568,88	36 09 11	9460	569,29	38 05 13	9280	568,46	35 00 22
600,01 – 670,00	14932	632,12	37 02 16	8452	632,75	38 07 05	6480	631,29	35 05 00	5	620,30	31 04 14				5	620,30	31 04 14	14927	632,12	37 02 17	8452	632,75	38 07 05	6475	631,30	35 05 01
670,01 – 800,00	15212	726,62	37 06 20	9703	727,80	38 08 29	5509	724,55	35 05 15	6	708,62	32 04 01				6	708,62	32 04 01	15206	726,63	37 06 21	9703	727,80	38 08 29	5503	724,56	35 05 16
800,01 – 930,00	7202	856,97	37 06 08	4974	857,80	38 07 26	2228	855,12	35 00 00										7202	856,97	37 06 08	4974	857,80	38 07 26	2228	855,12	35 00 00
930,01 – 1070,00	3752	985,70	37 02 06	2678	988,00	38 02 13	1074	979,97	34 07 22	2	943,52	31 05 01				2	943,52	31 05 01	3750	985,72	37 02 07	2678	988,00	38 02 13	1072	980,04	34 07 25
1070,01 – 1200,00	1686	1.130,97	36 10 27	1235	1.131,16	37 09 01	451	1.130,42	34 06 21										1686	1.130,97	36 10 27	1235	1.131,16	37 09 01	451	1.130,42	34 06 21
1200,01 – 1350,00	1230	1.266,77	36 07 19	923	1.265,90	37 03 23	307	1.269,37	34 07 04										1230	1.266,77	36 07 19	923	1.265,90	37 03 23	307	1.269,37	34 07 04
1350,01 – 1500,00	659	1.422,55	37 00 19	514	1.425,02	37 04 22	145	1.413,79	35 10 13										659	1.422,55	37 00 19	514	1.425,02	37 04 22	145	1.413,79	35 10 13
veće od 1500,00	388	1.606,34	38 08 26	332	1.612,98	38 11 11	56	1.566,95	37 06 02										388	1.606,34	38 08 26	332	1.612,98	38 11 11	56	1.566,95	37 06 02
UKUPNO	**176587**	**533,92**	**35 10 27**	**76348**	**599,85**	**37 11 21**	**100239**	**483,71**	**34 03 28**	**30**	**598,69**	**31 07 06**				**30**	**598,69**	**31 07 06**	**176557**	**533,91**	**35 10 27**	**76348**	**599,85**	**37 11 21**	**100209**	**483,67**	**34 03 28**

Napomena: u broj korisnika mirovina nisu uključeni korisnici mirovina DVO, ZOHBDR i HVO. U tablici je prikazan *ukupni* staž korisnika mirovina.

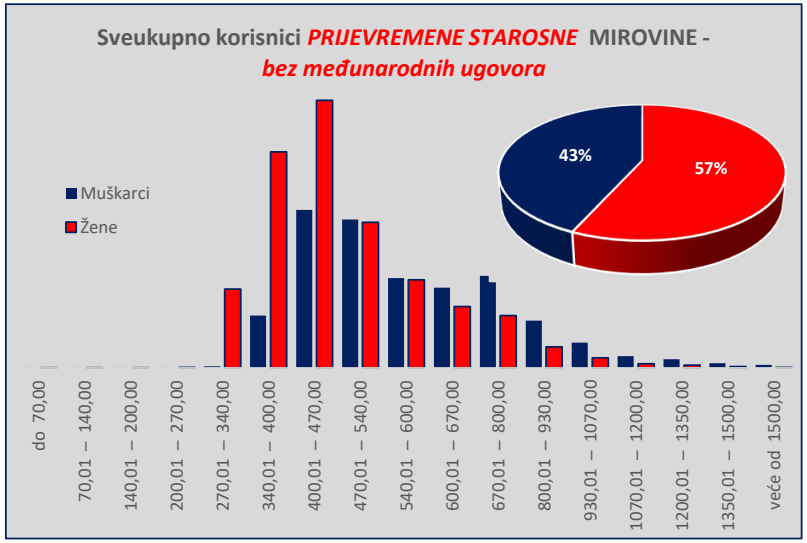

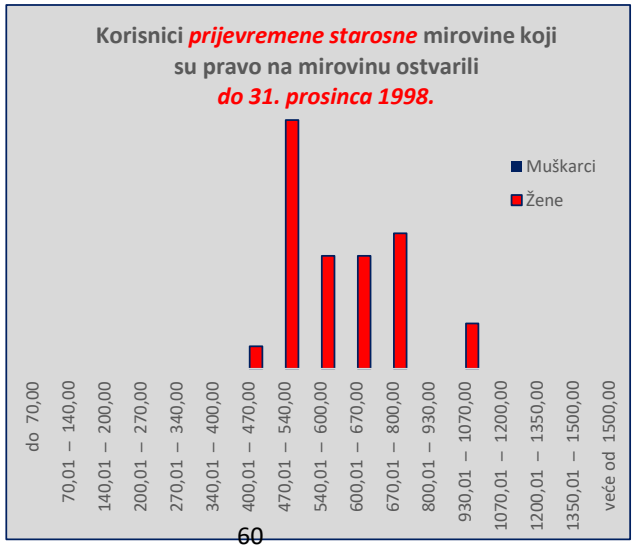

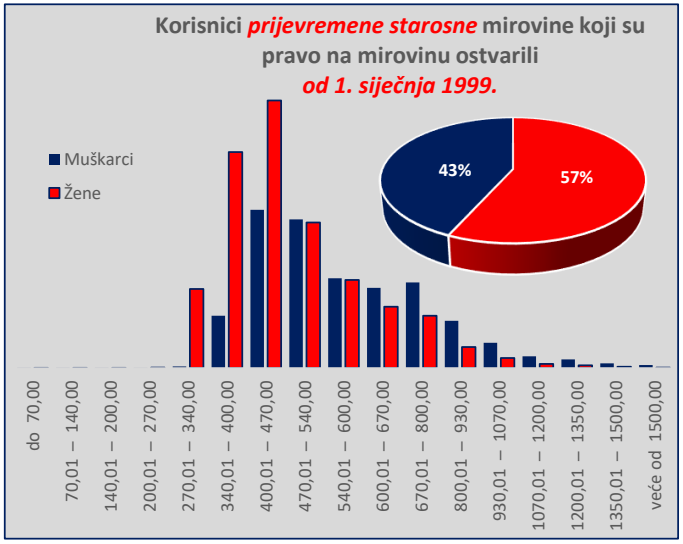

KORISNICI *PRIJEVREMENE STAROSNE MIROVINE ZBOG STEČAJA POSLODAVCA - ČLANAK 36.* KOJI SU PRAVO NA MIROVINU OSTVARILI PREMA ZAKONU O MIROVINSKOM OSIGURANJU - *BEZ MEĐUNARODNIH UGOVORA*

Tablica 10 - 1_članak 36. za lipanj 2024. (isplata u srpnju 2024.)

Razredi svota netomirovina u eurima (EUR)	I. *SVEUKUPNO* korisnici *PRIJEVREMENE članak 36.* (zbroj II.+III.)									II. Korisnici prijevremene članak 36. koji su pravo na mirovinu ostvarili do 31. prosinca 1998.									III. Korisnici prijevremene članak 36. koji su pravo na mirovinu ostvarili od 1. siječnja 1999.								
	Ukupno			Muškarci			Žene			Ukupno			Muškarci			Žene			Ukupno			Muškarci			Žene		
	Broj korisnika	Prosječna mirovina	Prosječan staž	Broj korisnika	Prosječna mirovina	Prosječan staž	Broj korisnika	Prosječna mirovina	Prosječan staž	Broj korisnika	Prosječna mirovina	Prosječan staž	Broj korisnika	Prosječna mirovina	Prosječan staž	Broj korisnika	Prosječna mirovina	Prosječan staž	Broj korisnika	Prosječna mirovina	Prosječan staž	Broj korisnika	Prosječna mirovina	Prosječan staž	Broj korisnika	Prosječna mirovina	Prosječan staž
0	1	2	3	4	5	6	7	8	9	10	11	12	13	14	15	16	17	18	19	20	21	22	23	24	25	26	27
do 70,00																											
70,01 – 140,00																											
140,01 – 200,00																											
200,01 – 270,00																											
270,01 – 340,00																											
340,01 – 400,00	13	386,59	32 04 05	2	362,08	35 10 02	11	391,05	31 08 19										13	386,59	32 04 05	2	362,08	35 10 02	11	391,05	31 08 19
400,01 – 470,00	142	433,12	34 05 28	40	451,69	36 03 17	102	425,84	33 09 15										142	433,12	34 05 28	40	451,69	36 03 17	102	425,84	33 09 15
470,01 – 540,00	90	507,66	35 09 10	62	510,27	36 05 28	28	501,89	34 02 02										90	507,66	35 09 10	62	510,27	36 05 28	28	501,89	34 02 02
540,01 – 600,00	57	570,30	37 07 07	55	569,96	37 09 02	2	579,77	33 04 23										57	570,30	37 07 07	55	569,96	37 09 02	2	579,77	33 04 23
600,01 – 670,00	38	628,88	37 01 18	37	629,43	37 02 15	1	608,57	34 04 22										38	628,88	37 01 18	37	629,43	37 02 15	1	608,57	34 04 22
670,01 – 800,00	27	710,17	37 06 11	23	712,87	38 03 08	4	694,66	33 02 27										27	710,17	37 06 11	23	712,87	38 03 08	4	694,66	33 02 27
800,01 – 930,00	7	873,09	37 09 29	6	869,11	38 08 07	1	896,99	32 08 08										7	873,09	37 09 29	6	869,11	38 08 07	1	896,99	32 08 08
930,01 – 1070,00	5	1.004,72	36 10 09	5	1.004,72	36 10 09													5	1.004,72	36 10 09	5	1.004,72	36 10 09			
1070,01 – 1200,00	2	1.081,70	36 05 06	2	1.081,70	36 05 06													2	1.081,70	36 05 06	2	1.081,70	36 05 06			
1200,01 – 1350,00																											
1350,01 – 1500,00																											
veće od 1500,00																											
UKUPNO	**381**	**527,81**	**35 09 08**	**232**	**576,99**	**37 01 07**	**149**	**451,23**	**33 08 08**										**381**	**527,81**	**35 09 08**	**232**	**576,99**	**37 01 07**	**149**	**451,23**	**33 08 08**

Napomena: u broj korisnika mirovina nisu uključeni korisnici mirovina DVO, ZOHBDR i HVO. U tablici je prikazan *ukupni* staž korisnika mirovina.

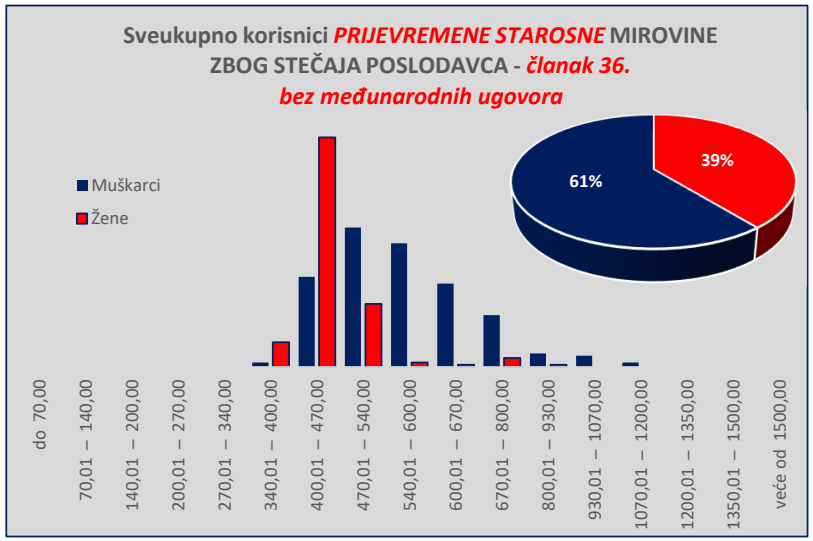



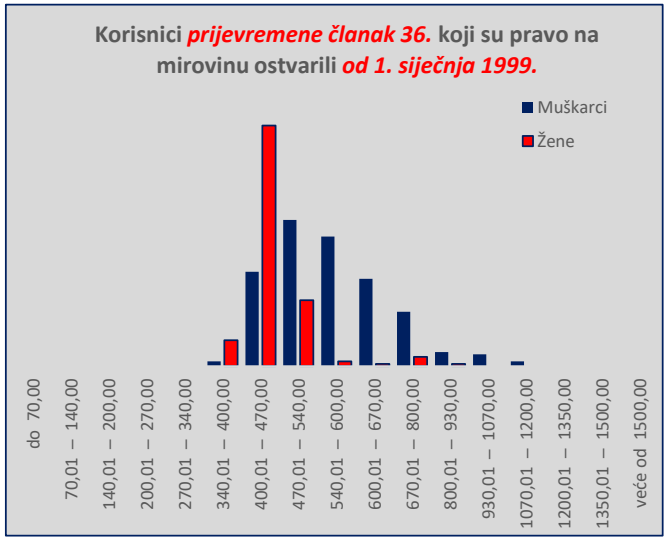

KORISNICI *SVEUKUPNO STAROSNE MIROVINE* KOJI SU PRAVO NA MIROVINU OSTVARILI PREMA ZAKONU O MIROVINSKOM OSIGURANJU - *BEZ MEĐUNARODNIH UGOVORA*

Tablica 10 - 1s.

(zbroj tablica 10-1_sm, 10-1_članak 35., 10-1_članak 58.-36.-202., 10-1_psm i 10-1_članak 36.)

za lipanj 2024. (isplata u srpnju 2024.)

Razredi svota netomirovina u eurima (EUR)	I. *SVEUKUPNO* korisnici *STAROSNE MIROVINE* (zbroj II.+III.)									II. Korisnici starosne mirovine koji su pravo na mirovinu ostvarili do 31. prosinca 1998.									III. Korisnici starosne mirovine koji su pravo na mirovinu ostvarili od 1. siječnja 1999.								
	Ukupno			Muškarci			Žene			Ukupno			Muškarci			Žene			Ukupno			Muškarci			Žene		
	Broj korisnika	Prosječna mirovina	Prosječan staž	Broj korisnika	Prosječna mirovina	Prosječan staž	Broj korisnika	Prosječna mirovina	Prosječan staž	Broj korisnika	Prosječna mirovina	Prosječan staž	Broj korisnika	Prosječna mirovina	Prosječan staž	Broj korisnika	Prosječna mirovina	Prosječan staž	Broj korisnika	Prosječna mirovina	Prosječan staž	Broj korisnika	Prosječna mirovina	Prosječan staž	Broj korisnika	Prosječna mirovina	Prosječan staž
0	1	2	3	4	5	6	7	8	9	10	11	12	13	14	15	16	17	18	19	20	21	22	23	24	25	26	27
do 70,00	744	48,71	16 01 16	140	49,25	17 02 00	604	48,58	15 11 00	18	45,04	22 07 21	12	42,09	24 04 28	6	50,92	19 01 00	726	48,80	15 11 19	128	49,92	16 04 24	598	48,56	15 10 18
70,01 – 140,00	2479	124,71	15 08 02	538	119,36	15 06 00	1941	126,19	15 08 18	1737	128,52	15 07 19	224	126,85	14 09 07	1513	128,77	15 09 06	742	115,78	15 09 11	314	114,02	16 01 21	428	117,07	15 06 00
140,01 – 200,00	12010	181,60	15 11 13	4440	182,89	15 09 18	7570	180,85	16 00 11	2296	169,32	17 00 28	434	169,79	17 00 29	1862	169,22	17 00 28	9714	184,50	15 08 01	4006	184,31	15 07 25	5708	184,64	15 08 05
200,01 – 270,00	39757	234,85	18 01 17	16214	236,00	18 03 29	23543	234,06	18 00 02	2223	237,53	17 11 10	853	238,31	17 10 15	1370	237,04	17 11 25	37534	234,69	18 01 21	15361	235,87	18 04 09	22173	233,88	18 00 03
270,01 – 340,00	51339	307,63	23 08 11	15973	304,58	22 00 16	35366	309,00	24 05 05	3795	308,39	20 10 02	1417	307,96	20 11 17	2378	308,64	20 09 05	47544	307,57	23 11 06	14556	304,25	22 01 26	32988	309,03	24 08 13
340,01 – 400,00	76746	370,44	28 00 22	22868	371,79	27 11 08	53878	369,87	28 01 13	14668	381,75	22 03 19	4082	380,86	21 09 12	10586	382,10	22 06 03	62078	367,77	29 05 13	18786	369,82	29 03 19	43292	366,88	29 06 06
400,01 – 470,00	88552	434,61	32 06 16	35220	435,13	33 04 19	53332	434,26	32 00 00	12944	437,02	26 09 16	3927	436,26	28 01 00	9017	437,35	26 02 20	75608	434,19	33 06 16	31293	434,98	34 00 21	44315	433,63	33 02 03
470,01 – 540,00	94452	508,35	34 01 03	48397	510,52	34 10 26	46055	506,08	33 03 02	20206	507,86	29 10 28	5234	507,72	31 04 29	14972	507,91	29 04 15	74246	508,48	35 02 29	43163	510,85	35 03 28	31083	505,19	35 01 20
540,01 – 600,00	70104	568,58	35 11 20	37826	568,20	36 09 11	32278	569,02	35 00 05	13843	570,73	31 08 06	4889	570,31	33 01 25	8954	570,95	30 10 21	56261	568,05	37 00 07	32937	567,88	37 03 22	23324	568,28	36 07 14
600,01 – 670,00	67568	633,57	36 10 24	34703	633,58	37 11 18	32865	633,57	35 09 12	17778	634,04	33 00 22	5763	634,45	34 03 18	12015	633,84	32 06 00	49790	633,41	38 03 00	28940	633,40	38 08 00	20850	633,41	37 08 07
670,01 – 800,00	84804	730,25	38 02 15	44490	730,57	39 02 27	40314	729,89	37 00 27	21424	729,14	33 09 09	8670	730,88	35 05 18	12754	727,96	32 07 21	63380	730,62	39 08 18	35820	730,50	40 01 22	27560	730,78	39 01 22
800,01 – 930,00	49694	858,33	39 01 15	27196	858,96	40 00 04	22498	857,57	38 00 27	11394	857,74	34 03 05	5113	858,22	35 10 22	6281	857,36	32 11 24	38300	858,51	40 06 26	22083	859,14	40 11 11	16217	857,65	40 00 23
930,01 – 1070,00	28556	981,97	39 03 06	16120	989,10	40 00 23	12436	972,71	38 02 25	6465	976,16	34 02 07	3110	988,02	35 05 08	3355	965,16	33 00 16	22091	983,67	40 09 04	13010	989,36	41 01 28	9081	975,51	40 02 01
1070,01 – 1200,00	11350	1.129,56	39 02 16	7636	1.129,68	39 08 18	3714	1.129,32	38 02 09	2212	1.130,26	34 01 23	1479	1.131,20	34 07 29	733	1.128,36	33 01 15	9138	1.129,39	40 05 12	6157	1.129,31	40 11 08	2981	1.129,56	39 05 15
1200,01 – 1350,00	7499	1.268,02	39 02 12	5058	1.268,17	39 06 05	2441	1.267,72	38 06 22	1348	1.265,05	34 03 29	972	1.265,94	34 08 23	376	1.262,75	33 03 22	6151	1.268,67	40 03 10	4086	1.268,70	40 07 29	2065	1.268,62	39 06 08
1350,01 – 1500,00	5033	1.422,14	39 01 10	3497	1.422,87	39 01 19	1536	1.420,48	39 00 20	1247	1.424,67	34 10 11	996	1.423,35	35 03 16	251	1.429,90	33 01 12	3786	1.421,31	40 06 12	2501	1.422,68	40 08 07	1285	1.418,64	40 02 25
veće od 1500,00	6866	1.765,41	41 08 12	4911	1.778,22	41 10 14	1955	1.733,24	41 03 06	365	1.597,26	35 08 22	306	1.601,98	36 04 18	59	1.572,76	32 03 24	6501	1.774,85	42 00 10	4605	1.789,93	42 02 23	1896	1.738,23	41 06 18
UKUPNO	**697553**	**572,70**	**32 11 19**	**325227**	**621,55**	**34 08 02**	**372326**	**530,02**	**31 05 23**	**133963**	**606,67**	**29 10 14**	**47481**	**668,08**	**31 09 19**	**86482**	**572,96**	**28 09 28**	**563590**	**564,62**	**33 08 15**	**277746**	**613,60**	**35 01 26**	**285844**	**517,03**	**32 03 15**

Napomena: u broj korisnika mirovina nisu uključeni korisnici mirovina DVO, ZOHBDR i HVO. U tablici je prikazan *ukupni* staž korisnika mirovina.

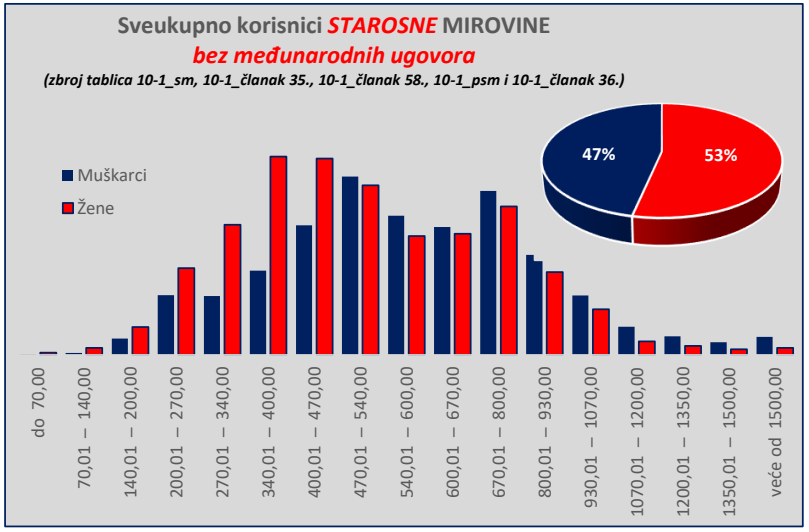

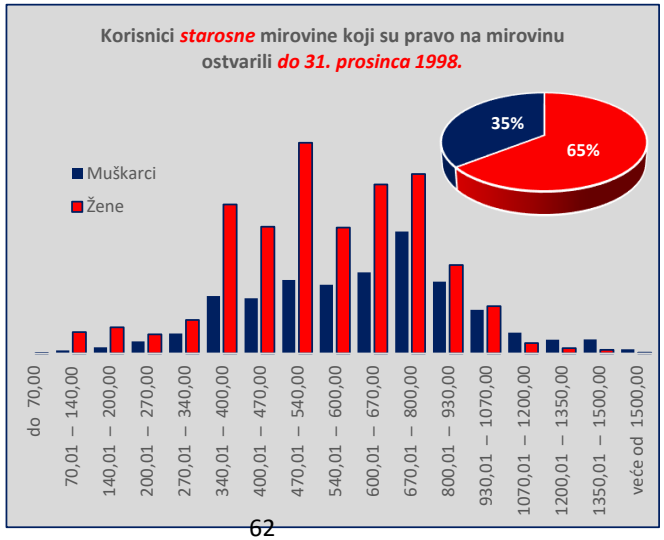

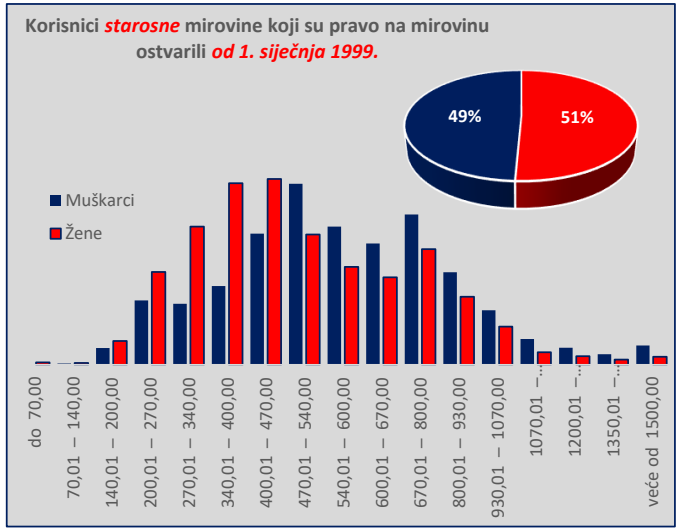

KORISNICI *INVALIDSKE MIROVINE* KOJI SU PRAVO NA MIROVINU OSTVARILI PREMA ZAKONU O MIROVINSKOM OSIGURANJU - *BEZ MEĐUNARODNIH UGOVORA*

Tablica 10 - 1i. za lipanj 2024. (isplata u srpnju 2024.)

Razredi svota netomirovina u eurima (EUR)	I. *SVEUKUPNO* korisnici *INVALIDSKE MIROVINE* (zbroj II.+III.)									II. Korisnici invalidske mirovine koji su pravo na mirovinu ostvarili do 31. prosinca 1998.									III. Korisnici invalidske mirovine koji su pravo na mirovinu ostvarili od 1. siječnja 1999.								
	Ukupno			Muškarci			Žene			Ukupno			Muškarci			Žene			Ukupno			Muškarci			Žene		
	Broj korisnika	Prosječna mirovina	Prosječan staž	Broj korisnika	Prosječna mirovina	Prosječan staž	Broj korisnika	Prosječna mirovina	Prosječan staž	Broj korisnika	Prosječna mirovina	Prosječan staž	Broj korisnika	Prosječna mirovina	Prosječan staž	Broj korisnika	Prosječna mirovina	Prosječan staž	Broj korisnika	Prosječna mirovina	Prosječan staž	Broj korisnika	Prosječna mirovina	Prosječan staž	Broj korisnika	Prosječna mirovina	Prosječan staž
0	1	2	3	4	5	6	7	8	9	10	11	12	13	14	15	16	17	18	19	20	21	22	23	24	25	26	27
do 70,00	906	52,29	11 11 21	562	52,12	11 07 23	344	52,57	12 05 27	1	67,79	02 09 12	1	67,79	02 09 12				905	52,28	11 11 24	561	52,10	11 07 29	344	52,57	12 05 27
70,01 – 140,00	1552	108,42	12 11 28	939	107,36	13 00 00	613	110,04	12 11 23	54	127,55	08 05 15	38	126,83	08 04 04	16	129,25	08 08 19	1498	107,73	13 01 22	901	106,54	13 02 05	597	109,53	13 01 01
140,01 – 200,00	3563	172,73	13 01 10	1961	172,59	13 06 23	1602	172,89	12 06 25	86	171,86	10 03 28	45	171,28	10 00 27	41	172,50	10 07 10	3477	172,75	13 02 04	1916	172,62	13 07 22	1561	172,90	12 07 13
200,01 – 270,00	9582	237,46	14 05 06	4754	237,38	14 04 00	4828	237,54	14 06 12	174	241,19	09 10 27	103	240,75	09 11 17	71	241,83	09 09 27	9408	237,39	14 06 07	4651	237,31	14 05 05	4757	237,48	14 07 07
270,01 – 340,00	18119	307,42	19 07 20	8319	307,16	19 03 13	9800	307,64	19 11 07	269	306,73	13 03 25	146	307,08	13 06 03	123	306,31	13 01 05	17850	307,43	19 08 24	8173	307,16	19 04 21	9677	307,65	20 00 04
340,01 – 400,00	16256	367,02	23 08 25	7962	368,84	23 03 16	8294	365,28	24 01 22	1606	384,02	11 04 23	988	384,25	11 02 13	618	383,65	11 08 14	14650	365,16	25 00 29	6974	366,65	25 00 03	7676	363,80	25 01 23
400,01 – 470,00	15358	428,65	24 02 10	10643	428,01	23 08 15	4715	430,09	25 03 20	635	437,87	18 10 28	405	438,29	19 08 14	230	437,13	17 06 24	14723	428,25	24 05 01	10238	427,61	23 10 10	4485	429,73	25 08 15
470,01 – 540,00	10734	510,15	25 07 13	8673	512,28	25 03 16	2061	501,18	26 11 12	1235	513,25	19 10 06	976	514,35	20 02 04	259	509,10	18 08 09	9499	509,75	26 03 24	7697	512,02	25 10 24	1802	500,05	28 01 16
540,01 – 600,00	4747	565,07	27 00 07	4063	564,74	27 00 09	684	567,08	26 11 27	626	567,39	23 00 06	517	566,93	23 01 00	109	569,59	22 09 03	4121	564,72	27 06 20	3546	564,42	27 06 06	575	566,60	27 09 16
600,01 – 670,00	2926	631,54	28 05 12	2425	631,51	28 10 22	501	631,71	26 05 10	637	631,79	24 02 17	484	631,96	24 09 19	153	631,26	22 10 24	2289	631,47	29 04 08	1941	631,39	29 07 09	348	631,91	27 11 21
670,01 – 800,00	1962	722,78	29 04 13	1634	722,67	29 10 02	328	723,35	27 01 20	586	728,26	25 08 00	472	727,97	26 01 05	114	729,44	24 01 17	1376	720,45	30 06 29	1162	720,51	30 11 16	214	720,11	28 06 15
800,01 – 930,00	715	856,88	28 11 24	610	857,27	29 04 08	105	854,62	26 08 16	267	854,50	25 06 00	215	854,84	25 11 21	52	853,12	23 07 10	448	858,30	30 07 06	395	858,60	30 09 16	53	856,10	29 01 23
930,01 – 1070,00	344	991,80	28 08 06	261	992,79	29 05 12	83	988,68	26 03 23	123	986,32	25 10 17	90	988,32	25 10 10	33	980,88	25 11 03	221	994,85	30 01 01	171	995,15	31 01 00	50	993,83	26 06 29
1070,01 – 1200,00	163	1.128,26	28 06 00	129	1.126,64	28 07 14	34	1.134,43	28 00 12	43	1.130,96	26 07 06	33	1.132,76	26 03 22	10	1.125,02	27 06 16	120	1.127,30	29 02 03	96	1.124,53	29 04 28	24	1.138,35	28 02 28
1200,01 – 1350,00	85	1.261,65	29 01 18	68	1.260,46	28 10 16	17	1.266,41	30 02 11	32	1.266,11	28 09 09	29	1.261,70	28 10 23	3	1.308,75	27 07 11	53	1.258,95	29 04 09	39	1.259,53	28 10 11	14	1.257,33	30 09 04
1350,01 – 1500,00	53	1.409,29	30 04 08	44	1.410,55	31 07 28	9	1.403,14	24 00 00	17	1.419,90	26 10 21	15	1.418,75	28 01 02	2	1.428,49	17 10 00	36	1.404,28	32 00 01	29	1.406,31	33 06 01	7	1.395,89	25 09 02
veće od 1500,00	31	1.774,22	28 03 26	29	1.789,74	28 06 19	2	1.549,24	25 01 20	18	1.641,26	28 05 22	18	1.641,26	28 05 22				13	1.958,32	28 01 03	11	2.032,69	28 08 08	2	1.549,24	25 01 20
UKUPNO	**87096**	**390,66**	**21 11 09**	**53076**	**418,67**	**22 05 03**	**34020**	**346,97**	**21 02 01**	**6409**	**522,94**	**18 01 22**	**4575**	**542,40**	**18 11 15**	**1834**	**474,41**	**16 04 04**	**80687**	**380,15**	**22 02 14**	**48501**	**407,00**	**22 08 20**	**32186**	**339,71**	**21 05 10**

Napomena: u broj korisnika mirovina nisu uključeni korisnici mirovina DVO, ZOHBDR i HVO. U tablici je prikazan *ukupni* staž korisnika mirovina.

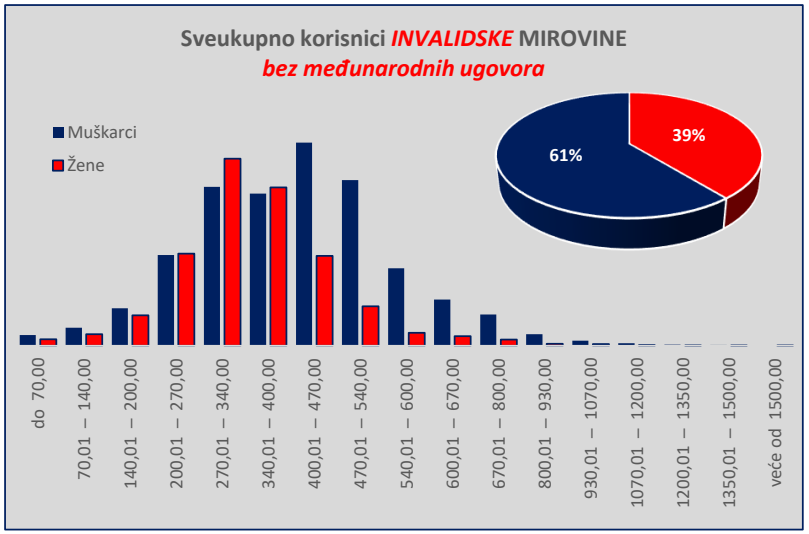

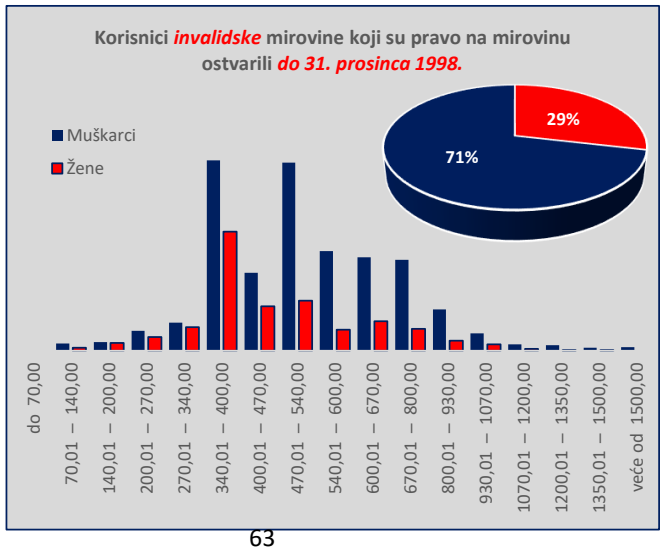

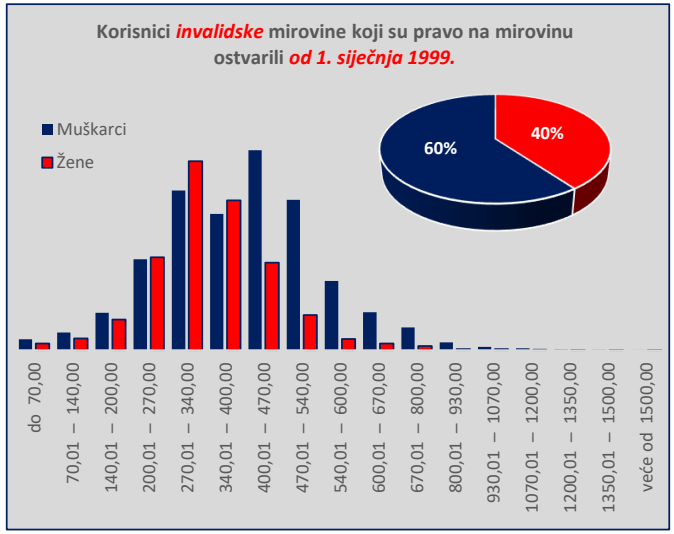

KORISNICI *OBITELJSKE MIROVINE* KOJI SU PRAVO NA MIROVINU OSTVARILI PREMA ZAKONU O MIROVINSKOM OSIGURANJU - *BEZ MEĐUNARODNIH UGOVORA*

Tablica 10 - 1o. za lipanj 2024. (isplata u srpnju 2024.)

Razredi svota netomirovina u eurima (EUR)	I. *SVEUKUPNO* korisnici *OBITELJSKE MIROVINE* (zbroj II.+III.)									II. Korisnici obiteljske mirovine koji su pravo na mirovinu ostvarili do 31. prosinca 1998.									III. Korisnici obiteljske mirovine koji su pravo na mirovinu ostvarili od 1. siječnja 1999.								
	Ukupno			Muškarci			Žene			Ukupno			Muškarci			Žene			Ukupno			Muškarci			Žene		
	Broj korisnika	Prosječna mirovina	Prosječan staž	Broj korisnika	Prosječna mirovina	Prosječan staž	Broj korisnika	Prosječna mirovina	Prosječan staž	Broj korisnika	Prosječna mirovina	Prosječan staž	Broj korisnika	Prosječna mirovina	Prosječan staž	Broj korisnika	Prosječna mirovina	Prosječan staž	Broj korisnika	Prosječna mirovina	Prosječan staž	Broj korisnika	Prosječna mirovina	Prosječan staž	Broj korisnika	Prosječna mirovina	Prosječan staž
0	1	2	3	4	5	6	7	8	9	10	11	12	13	14	15	16	17	18	19	20	21	22	23	24	25	26	27
do 70,00	**327**	46,46	19 07 21	**29**	46,59	15 01 03	**298**	46,45	20 00 28	**11**	52,61	16 03 16				**11**	52,61	16 03 16	**316**	46,25	19 09 03	**29**	46,59	15 01 03	**287**	46,22	20 02 21
70,01 – 140,00	**1748**	115,65	14 06 03	**232**	113,33	14 07 24	**1516**	116,00	14 05 26	**287**	114,45	10 10 20	**15**	118,15	10 05 01	**272**	114,24	10 10 29	**1461**	115,89	15 02 21	**217**	113,00	14 11 13	**1244**	116,39	15 03 09
140,01 – 200,00	**7953**	171,86	15 06 09	**705**	173,87	14 11 25	**7248**	171,66	15 06 28	**1624**	161,50	12 00 21	**55**	171,48	12 03 05	**1569**	161,15	12 00 18	**6329**	174,52	16 05 01	**650**	174,07	15 02 16	**5679**	174,57	16 06 21
200,01 – 270,00	**22557**	229,35	16 07 26	**2757**	231,08	14 10 07	**19800**	229,11	16 10 27	**2029**	236,51	15 05 07	**145**	237,18	15 02 16	**1884**	236,46	15 05 14	**20528**	228,64	16 09 09	**2612**	230,74	14 10 00	**17916**	228,34	17 00 17
270,01 – 340,00	**19177**	304,91	24 11 16	**2304**	303,65	22 05 20	**16873**	305,08	25 03 13	**2399**	305,66	20 06 11	**196**	306,16	19 04 05	**2203**	305,62	20 07 19	**16778**	304,80	25 07 02	**2108**	303,42	22 09 07	**14670**	305,00	25 11 29
340,01 – 400,00	**18826**	372,03	29 00 01	**1825**	371,44	26 07 28	**17001**	372,09	29 03 03	**2898**	371,91	22 05 11	**274**	372,94	21 04 21	**2624**	371,80	22 06 21	**15928**	372,05	30 02 13	**1551**	371,18	27 07 03	**14377**	372,15	30 05 26
400,01 – 470,00	**29513**	428,96	28 07 25	**2011**	429,95	26 04 11	**27502**	428,89	28 09 26	**10121**	425,63	24 05 05	**550**	425,82	22 10 14	**9571**	425,62	24 06 08	**19392**	430,70	30 10 14	**1461**	431,51	27 08 05	**17931**	430,64	31 01 14
470,01 – 540,00	**17940**	503,74	33 01 00	**1069**	503,03	30 03 13	**16871**	503,79	33 03 06	**3870**	504,12	29 03 29	**178**	505,29	27 03 10	**3692**	504,07	29 05 07	**14070**	503,64	34 00 28	**891**	502,58	30 10 20	**13179**	503,71	34 03 19
540,01 – 600,00	**11036**	569,33	35 04 10	**598**	568,42	32 05 29	**10438**	569,38	35 06 10	**2088**	569,36	31 10 21	**94**	569,56	31 11 22	**1994**	569,35	31 10 19	**8948**	569,33	36 01 24	**504**	568,21	32 07 04	**8444**	569,39	36 04 11
600,01 – 670,00	**9668**	632,11	36 02 17	**452**	633,63	34 06 18	**9216**	632,03	36 03 17	**1684**	632,45	32 09 04	**61**	636,28	30 10 29	**1623**	632,31	32 09 29	**7984**	632,04	36 11 04	**391**	633,22	35 00 27	**7593**	631,98	37 00 04
670,01 – 800,00	**9715**	727,61	36 05 29	**530**	727,27	33 07 02	**9185**	727,63	36 07 29	**1546**	727,73	33 02 26	**78**	729,55	31 11 02	**1468**	727,64	33 03 21	**8169**	727,59	37 01 06	**452**	726,88	33 10 17	**7717**	727,63	37 03 14
800,01 – 930,00	**4575**	858,69	36 10 05	**229**	858,73	34 10 15	**4346**	858,68	36 11 12	**679**	856,05	34 01 11	**33**	859,23	34 05 00	**646**	855,89	34 01 05	**3896**	859,14	37 03 23	**196**	858,65	34 11 14	**3700**	859,17	37 05 08
930,01 – 1070,00	**2950**	993,58	37 05 26	**169**	988,58	35 02 18	**2781**	993,89	37 07 15	**378**	990,42	35 04 01	**22**	986,01	36 00 21	**356**	990,69	35 03 15	**2572**	994,05	37 09 22	**147**	988,97	35 00 29	**2425**	994,36	37 11 20
1070,01 – 1200,00	**2015**	1.135,84	37 10 16	**86**	1.132,95	34 03 07	**1929**	1.135,97	38 00 07	**275**	1.142,31	37 03 11	**7**	1.129,67	38 05 18	**268**	1.142,64	37 02 29	**1740**	1.134,82	37 11 20	**79**	1.133,24	33 10 17	**1661**	1.134,89	38 01 23
1200,01 – 1350,00	**643**	1.265,84	40 00 07	**42**	1.257,05	38 01 19	**601**	1.266,45	40 01 26	**20**	1.236,35	34 11 06	**1**	1.251,10	33 00 07	**19**	1.235,57	35 00 08	**623**	1.266,78	40 02 08	**41**	1.257,20	38 03 05	**582**	1.267,46	40 03 29
1350,01 – 1500,00	**357**	1.418,82	41 01 06	**26**	1.422,92	39 01 24	**331**	1.418,50	41 02 29	**6**	1.449,38	39 03 12				**6**	1.449,38	39 03 12	**351**	1.418,30	41 01 18	**26**	1.422,92	39 01 24	**325**	1.417,93	41 03 12
veće od 1500,00	**347**	1.767,81	41 02 11	**22**	1.769,30	39 01 02	**325**	1.767,71	41 04 04	**6**	1.661,46	38 03 10				**6**	1.661,46	38 03 10	**341**	1.769,68	41 03 00	**22**	1.769,30	39 01 02	**319**	1.769,70	41 04 25
UKUPNO	**159347**	**450,91**	**28 01 24**	**13086**	**394,99**	**23 11 23**	**146261**	**455,91**	**28 06 11**	**29921**	**452,44**	**24 11 16**	**1709**	**433,23**	**23 01 26**	**28212**	**453,61**	**25 00 21**	**129426**	**450,56**	**28 10 23**	**11377**	**389,24**	**24 01 02**	**118049**	**456,46**	**29 04 07**

Napomena: u broj korisnika mirovina nisu uključeni korisnici mirovina DVO, ZOHBDR i HVO. U tablici je prikazan *ukupni* staž korisnika mirovina.

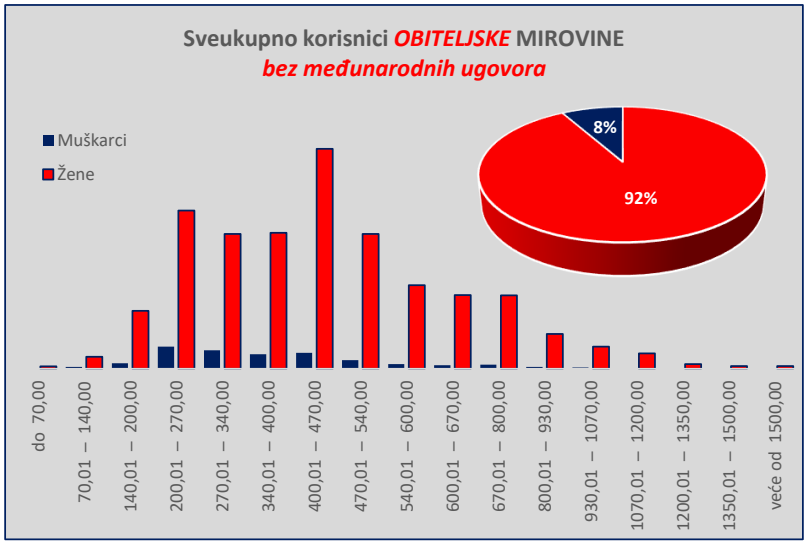

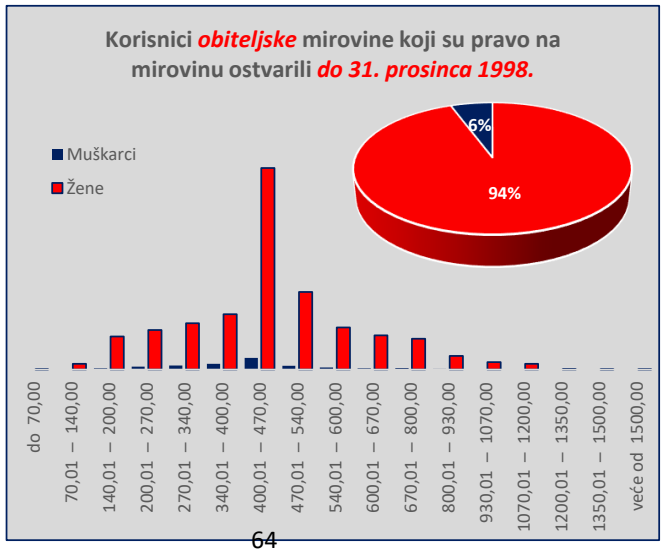

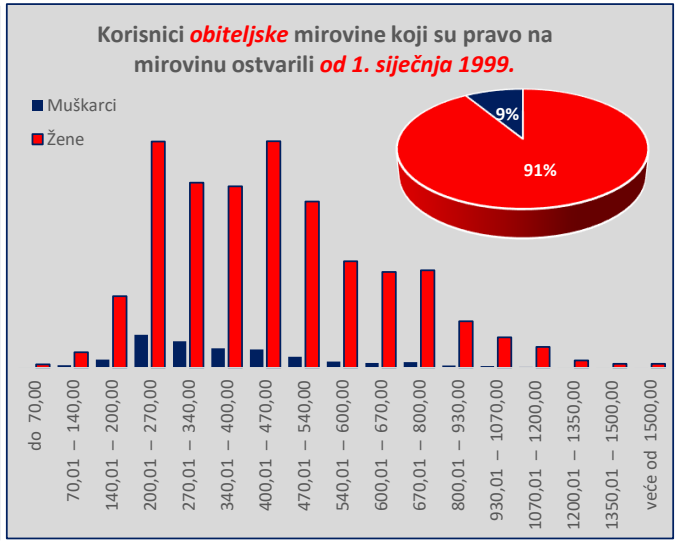

KORISNICI MIROVINA PREMA SPOLU KOJI SU PRAVO NA MIROVINU OSTVARILI PREMA ZAKONU O MIROVINSKOM OSIGURANJU - *BEZ MEĐUNARODNIH UGOVORA*

Tablica 10 - 1u. (zbroj tablica 10-1s., 10-1i. i 10-1o.) za lipanj 2024. (isplata u srpnju 2024.)

Razredi svota netomirovina u eurima (EUR)	I. *SVEUKUPNO* korisnici (zbroj II.+III.)									II. Korisnici koji su pravo na mirovinu ostvarili do 31. prosinca 1998.									III. Korisnici koji su pravo na mirovinu ostvarili od 1. siječnja 1999.								
	Ukupno			Muškarci			Žene			Ukupno			Muškarci			Žene			Ukupno			Muškarci			Žene		
	Broj korisnika	Prosječna mirovina	Prosječan staž	Broj korisnika	Prosječna mirovina	Prosječan staž	Broj korisnika	Prosječna mirovina	Prosječan staž	Broj korisnika	Prosječna mirovina	Prosječan staž	Broj korisnika	Prosječna mirovina	Prosječan staž	Broj korisnika	Prosječna mirovina	Prosječan staž	Broj korisnika	Prosječna mirovina	Prosječan staž	Broj korisnika	Prosječna mirovina	Prosječan staž	Broj korisnika	Prosječna mirovina	Prosječan staž
0	1	2	3	4	5	6	7	8	9	10	11	12	13	14	15	16	17	18	19	20	21	22	23	24	25	26	27
do 70,00	1977	49,98	14 09 13	731	51,35	12 09 02	1246	49,17	15 11 19	30	48,57	19 07 25	13	44,07	22 09 01	17	52,01	17 03 11	1947	50,00	14 08 15	718	51,49	12 06 24	1229	49,14	15 11 12
70,01 – 140,00	5779	117,59	14 06 27	1709	111,95	13 11 16	4070	119,96	14 10 01	2078	126,55	14 09 17	277	126,37	13 08 02	1801	126,58	14 11 20	3701	112,56	14 05 10	1432	109,16	14 00 02	2269	114,71	14 08 19
140,01 – 200,00	23526	176,96	15 04 12	7106	179,15	15 00 29	16420	176,02	15 05 26	4006	166,21	14 10 28	534	170,09	16 00 01	3472	165,61	14 08 27	19520	179,17	15 05 17	6572	179,89	15 00 01	12948	178,81	15 08 12
200,01 – 270,00	71896	233,47	17 02 00	23725	235,70	17 01 11	48171	232,37	17 02 10	4426	237,21	16 05 21	1101	238,39	16 09 12	3325	236,81	16 04 14	67470	233,23	17 02 17	22624	235,57	17 01 17	44846	232,04	17 03 02
270,01 – 340,00	88635	307,00	23 01 16	26596	305,31	21 02 15	62039	307,72	23 11 14	6463	307,31	20 04 27	1759	307,69	20 01 26	4704	307,16	20 06 01	82172	306,97	23 04 05	24837	305,14	21 03 13	57335	307,77	24 02 23
340,01 – 400,00	111828	370,21	27 07 04	32655	371,05	26 08 19	79173	369,86	27 11 15	19172	380,46	21 04 29	5344	381,08	19 09 22	13828	380,21	22 00 10	92656	368,09	28 10 21	27311	369,09	28 01 02	65345	367,67	29 02 16
400,01 – 470,00	133423	432,67	30 08 18	47874	433,33	30 11 02	85549	432,31	30 07 07	23700	432,18	25 06 29	4882	435,25	26 10 02	18818	431,38	25 03 00	109723	432,78	31 10 02	42992	433,11	31 04 18	66731	432,57	32 01 12
470,01 – 540,00	123126	507,84	33 02 16	58139	510,64	33 04 19	64987	505,33	33 00 19	25311	507,55	29 04 09	6388	508,66	29 08 17	18923	507,18	29 02 25	97815	507,91	34 02 15	51751	510,89	33 10 04	46064	504,57	34 07 18
540,01 – 600,00	85887	568,48	35 04 23	42487	567,87	35 09 18	43400	569,08	35 00 02	16557	570,43	31 05 00	5500	569,98	32 03 24	11057	570,65	30 11 24	69330	568,02	36 04 04	36987	567,56	36 03 18	32343	568,54	36 04 22
600,01 – 670,00	80162	633,32	36 06 07	37580	633,44	37 04 10	42582	633,21	35 09 12	20099	633,83	32 09 28	6308	634,28	33 08 23	13791	633,63	32 05 05	60063	633,15	37 08 27	31272	633,28	38 00 18	28791	633,01	37 04 21
670,01 – 800,00	96481	729,83	37 10 17	46654	730,26	38 10 17	49827	729,43	36 11 12	23556	729,03	33 07 00	9220	730,72	35 00 25	14336	727,94	32 07 23	72925	730,09	39 03 01	37434	730,15	39 09 16	35491	730,03	38 08 10
800,01 – 930,00	54984	858,34	38 09 27	28035	858,93	39 09 01	26949	857,73	37 10 12	12340	857,58	34 01 07	5361	858,09	35 06 24	6979	857,19	33 00 06	42644	858,56	40 02 01	22674	859,12	40 08 19	19970	857,92	39 06 23
930,01 – 1070,00	31850	983,15	39 00 01	16550	989,16	39 10 12	15300	976,65	38 00 22	6966	977,11	34 01 11	3222	988,02	35 02 14	3744	967,72	33 02 10	24884	984,84	40 04 10	13328	989,43	40 11 23	11556	979,54	39 07 27
1070,01 – 1200,00	13528	1.130,48	38 10 21	7851	1.129,67	39 05 19	5677	1.131,61	38 00 25	2530	1.131,58	34 04 10	1519	1.131,23	34 05 28	1011	1.132,11	34 01 29	10998	1.130,23	39 11 09	6332	1.129,29	40 08 03	4666	1.131,50	38 11 08
1200,01 – 1350,00	8227	1.267,78	39 01 26	5168	1.267,98	39 04 10	3059	1.267,46	38 09 28	1400	1.264,66	34 02 16	1002	1.265,80	34 06 21	398	1.261,80	33 04 06	6827	1.268,42	40 02 05	4166	1.268,50	40 06 10	2661	1.268,31	39 07 25
1350,01 – 1500,00	5443	1.421,80	39 01 26	3567	1.422,72	39 00 15	1876	1.420,05	39 04 14	1270	1.424,72	34 09 10	1011	1.423,28	35 02 07	259	1.430,34	33 01 21	4173	1.420,91	40 06 03	2556	1.422,50	40 07 01	1617	1.418,40	40 04 19
veće od 1500,00	7244	1.765,56	41 07 13	4962	1.778,24	41 09 12	2282	1.737,98	41 03 05	389	1.600,28	35 05 04	324	1.604,16	35 11 12	65	1.580,95	32 10 15	6855	1.774,94	41 11 22	4638	1.790,40	42 02 07	2217	1.742,59	41 06 05
UKUPNO	**943996**	**535,34**	**31 01 17**	**391389**	**586,47**	**32 07 25**	**552607**	**499,14**	**30 00 22**	**170293**	**576,42**	**28 07 09**	**53765**	**649,92**	**30 06 11**	**116528**	**542,51**	**27 08 25**	**773703**	**526,30**	**31 08 10**	**337624**	**576,36**	**32 11 27**	**436079**	**487,55**	**30 08 11**

Napomena: u broj korisnika mirovina nisu uključeni korisnici mirovina DVO, ZOHBDR i HVO. U tablici je prikazan *ukupni* staž korisnika mirovina.

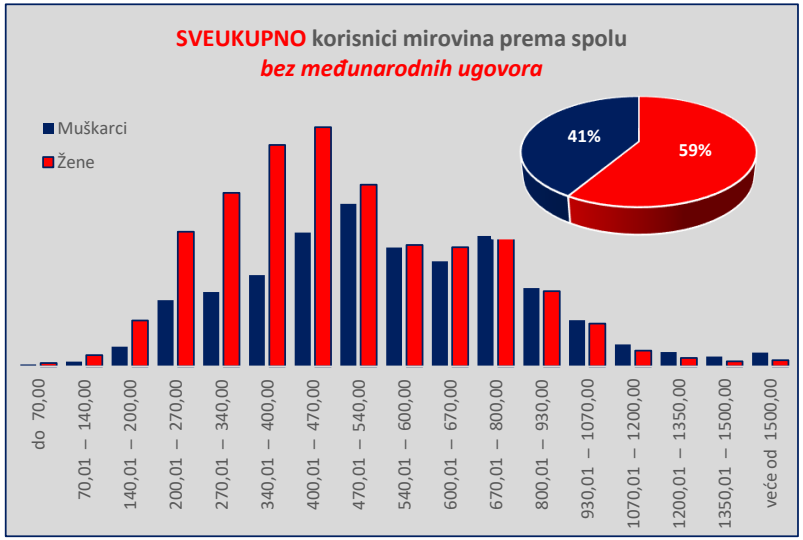

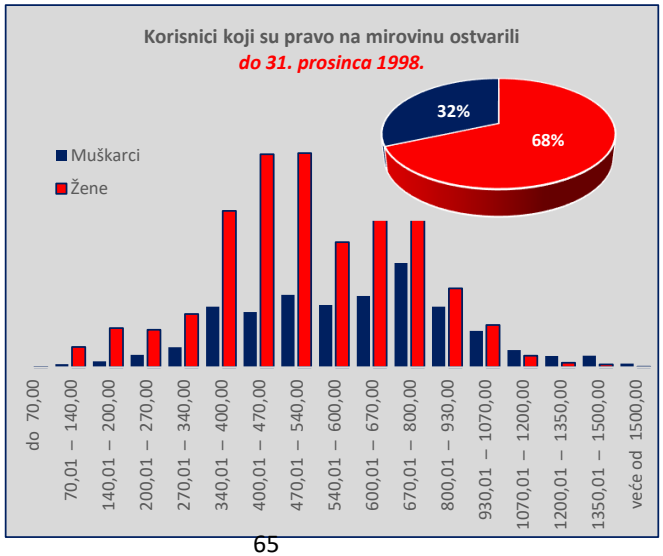

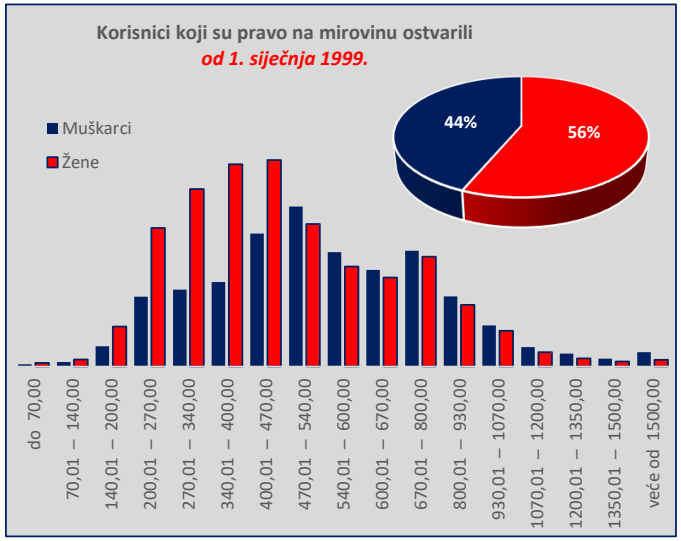

KORISNICI KOJI SU PRAVO NA MIROVINU OSTVARILI PREMA ZAKONU O MIROVINSKOM OSIGURANJU I PREMA *MEĐUNARODNIM UGOVORIMA*

Tablica 10. - MU za lipanj 2024. (isplata u srpnju 2024.)

Vrste mirovina	Broj korisnika	Prosječna netomirovina u eurima (EUR)
0	1	2
Starosna	96838	142,41
Starosna mirovina za **dugogodišnjeg osiguranika - čl. 35.**	6405	395,54
Starosna mirovina **prevedena iz invalidske**	9882	84,37
Ukupno starosna	**113125**	**151,67**
Prijevremena starosna	35700	229,33
Prijevremena starosna mirovina **zbog stečaja poslodavca - čl. 36.**	8	506,15
Sveukupno starosna	**148833**	**170,32**
Invalidska	5026	90,05
Obiteljska	33399	114,69
UKUPNO	**187258**	**158,24**

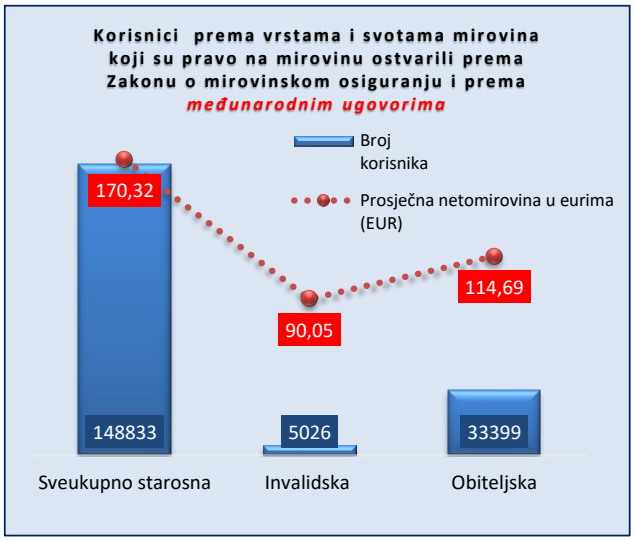

KORISNICI MIROVINA PREMA VRSTAMA I SVOTAMA MIROVINA KOJI SU PRAVO NA MIROVINU OSTVARILI PREMA ZAKONU O MIROVINSKOM OSIGURANJU I PREMA *MEĐUNARODNIM UGOVORIMA*

Tablica 10 a. - MU za lipanj 2024. (isplata u srpnju 2024.)

Razredi svota netomirovina u eurima (EUR)	Ukupno		Starosna mirovina		Invalidska mirovina		Obiteljska mirovina	
	Broj korisnika	Prosječna mirovina	Broj korisnika	Prosječna mirovina	Broj korisnika	Prosječna mirovina	Broj korisnika	Prosječna mirovina
0	1	2	3	4	5	6	7	8
do 70,00	75395	34,14	55308	34,54	2497	35,00	17590	32,78
70,01 – 140,00	42507	102,51	32585	103,12	1853	101,11	8069	100,38
140,01 – 200,00	21771	167,51	19030	167,85	379	163,25	2362	165,45
200,01 – 270,00	12974	231,38	11404	231,45	104	227,40	1466	231,15
270,01 – 340,00	9065	303,73	7936	303,68	29	297,59	1100	304,32
340,01 – 400,00	6252	368,74	5434	368,18	16	372,73	802	372,50
400,01 – 470,00	5608	433,11	4750	433,89	22	424,25	836	428,93
470,01 – 540,00	5280	505,02	4742	505,15	80	521,84	458	500,73
540,01 – 600,00	2842	567,35	2550	567,41	39	561,22	253	567,70
600,01 – 670,00	2044	631,49	1844	631,53	5	633,77	195	630,99
670,01 – 800,00	1879	726,56	1725	727,22	1	720,46	153	719,15
800,01 – 930,00	846	857,76	790	857,51	1	862,13	55	861,26
930,01 – 1070,00	413	985,81	385	984,60			28	1.002,52
1070,01 – 1200,00	180	1.135,65	158	1.133,38			22	1.151,95
1200,01 – 1350,00	88	1.275,51	82	1.276,27			6	1.265,16
1350,01 – 1500,00	65	1.428,52	64	1.429,65			1	1.356,26
veće od 1500,00	49	1.763,13	46	1.740,44			3	2.110,98
UKUPNO	**187258**	**158,24**	**148833**	**170,32**	**5026**	**90,05**	**33399**	**114,69**

Napomena: u podatke u tablicama 10. - MU i 10 a. - MU nisu uključeni korisnici mirovina DVO, ZOHBDR i HVO.

KORISNICI MIROVINA PREMA VRSTAMA I SVOTAMA MIROVINA KOJI SU PRAVO NA MIROVINU OSTVARILI PREMA ZAKONU O MIROVINSKOM OSIGURANJU - RADNICI

Tablica 10 R. za lipanj 2024. (isplata u srpnju 2024.)

Razredi svota netomirovina u eurima (EUR)	Ukupno			Starosna mirovina			Invalidska mirovina			Obiteljska mirovina		
	Broj korisnika	Prosječna mirovina	Prosječan staž	Broj korisnika	Prosječna mirovina	Prosječan staž	Broj korisnika	Prosječna mirovina	Prosječan staž	Broj korisnika	Prosječna mirovina	Prosječan staž
0	1	2	3	4	5	6	7	8	9	10	11	12
do 70,00	76377	34,43	31 00 17	55428	34,63	32 05 22	3354	39,62	19 05 22	17595	32,81	28 09 11
70,01 – 140,00	44977	103,26	28 11 13	32298	103,30	31 01 21	3254	103,87	16 09 25	9425	102,90	25 07 13
140,01 – 200,00	39115	172,62	23 02 28	26772	172,80	25 11 05	3658	171,85	13 08 21	8685	172,37	19 00 25
200,01 – 270,00	73493	233,45	19 09 15	42711	234,16	22 00 28	9114	237,39	14 04 27	21668	230,39	17 06 20
270,01 – 340,00	85530	306,88	24 04 29	48951	307,44	25 09 01	17321	307,42	19 07 06	19258	304,96	25 04 27
340,01 – 400,00	105315	370,31	28 02 11	71409	370,64	28 10 24	15378	366,92	23 08 26	18528	371,87	29 03 06
400,01 – 470,00	128549	432,88	30 11 16	85299	434,76	32 09 14	14545	428,65	24 01 23	28705	429,44	29 00 04
470,01 – 540,00	120386	507,60	33 04 19	92396	508,11	34 03 01	10004	509,80	25 07 28	17986	503,74	33 02 13
540,01 – 600,00	84573	568,56	35 05 14	68930	568,66	36 00 00	4527	565,28	27 00 15	11116	569,31	35 05 03
600,01 – 670,00	79724	633,36	36 06 16	67195	633,61	36 10 28	2830	631,52	28 06 07	9699	632,10	36 03 02
670,01 – 800,00	96503	729,88	37 10 16	84829	730,31	38 02 12	1928	722,82	29 04 21	9746	727,49	36 06 01
800,01 – 930,00	55121	858,41	38 09 25	49820	858,40	39 01 12	701	856,85	28 11 28	4600	858,78	36 09 28
930,01 – 1070,00	31997	983,24	39 00 00	28689	982,05	39 03 03	338	992,22	28 07 18	2970	993,70	37 06 00
1070,01 – 1200,00	13615	1.130,51	38 10 20	11423	1.129,59	39 02 16	161	1.127,81	28 05 04	2031	1.135,91	37 10 11
1200,01 – 1350,00	8272	1.267,92	39 01 27	7541	1.268,17	39 02 11	83	1.261,61	29 01 17	648	1.265,84	40 00 12
1350,01 – 1500,00	5486	1.421,85	39 01 27	5078	1.422,21	39 01 11	52	1.409,59	30 03 11	356	1.418,60	41 01 10
veće od 1500,00	7268	1.765,43	41 07 10	6888	1.765,11	41 08 11	31	1.774,22	28 03 26	349	1.771,15	41 01 12
UKUPNO	**1056301**	**480,44**	**31 07 18**	**785657**	**511,60**	**33 04 25**	**87279**	**374,15**	**21 10 20**	**183365**	**397,50**	**28 08 01**

KORISNICI MIROVINA PREMA VRSTAMA I SVOTAMA MIROVINA KOJI SU PRAVO NA MIROVINU OSTVARILI PREMA ZAKONU O MIROVINSKOM OSIGURANJU - RADNICI

- BEZ MEĐUNARODNIH UGOVORA

Tablica 10 R. - BMU za lipanj 2024. (isplata u srpnju 2024.)

Razredi svota netomirovina u eurima (EUR)	Ukupno			Starosna mirovina			Invalidska mirovina			Obiteljska mirovina		
	Broj korisnika	Prosječna mirovina	Prosječan staž	Broj korisnika	Prosječna mirovina	Prosječan staž	Broj korisnika	Prosječna mirovina	Prosječan staž	Broj korisnika	Prosječna mirovina	Prosječan staž
0	1	2	3	4	5	6	7	8	9	10	11	12
do 70,00	**1720**	49,60	14 11 00	**643**	47,86	16 01 16	**896**	52,28	12 00 01	**181**	42,43	25 02 29
70,01 – 140,00	**3714**	113,01	14 01 29	**702**	118,36	15 08 27	**1437**	107,43	12 11 19	**1575**	115,73	14 08 16
140,01 – 200,00	**18091**	178,56	15 03 08	**8423**	183,59	15 09 07	**3290**	172,82	13 00 03	**6378**	174,87	15 09 26
200,01 – 270,00	**61081**	233,89	17 01 04	**31805**	235,13	18 01 21	**9013**	237,50	14 04 18	**20263**	230,33	16 08 08
270,01 – 340,00	**77099**	307,23	23 02 26	**41616**	308,12	24 00 14	**17292**	307,44	19 07 07	**18191**	305,01	24 10 27
340,01 – 400,00	**99562**	370,40	27 09 07	**66434**	370,82	28 04 07	**15363**	366,92	23 08 27	**17765**	371,85	29 00 22
400,01 – 470,00	**123312**	432,86	30 08 24	**80875**	434,80	32 06 24	**14524**	428,66	24 01 27	**27913**	429,44	28 10 15
470,01 – 540,00	**115463**	507,71	33 02 20	**87998**	508,26	34 01 02	**9930**	509,70	25 08 12	**17535**	503,82	33 01 08
540,01 – 600,00	**81850**	568,60	35 04 16	**66493**	568,70	35 11 08	**4492**	565,32	27 01 10	**10865**	569,35	35 04 09
600,01 – 670,00	**77733**	633,40	36 05 28	**65402**	633,67	36 10 12	**2825**	631,52	28 06 07	**9506**	632,12	36 02 15
670,01 – 800,00	**94659**	729,94	37 10 08	**83135**	730,37	38 02 06	**1927**	722,82	29 04 22	**9597**	727,61	36 05 18
800,01 – 930,00	**54284**	858,42	38 09 26	**49039**	858,41	39 01 15	**700**	856,85	29 00 02	**4545**	858,75	36 09 20
930,01 – 1070,00	**31588**	983,21	39 00 00	**28308**	982,02	39 03 05	**338**	992,22	28 07 18	**2942**	993,62	37 05 28
1070,01 – 1200,00	**13436**	1.130,45	38 10 20	**11266**	1.129,54	39 02 16	**161**	1.127,81	28 05 04	**2009**	1.135,73	37 10 11
1200,01 – 1350,00	**8185**	1.267,83	39 01 26	**7460**	1.268,07	39 02 10	**83**	1.261,61	29 01 17	**642**	1.265,84	40 00 09
1350,01 – 1500,00	**5421**	1.421,77	39 01 27	**5014**	1.422,11	39 01 11	**52**	1.409,59	30 03 11	**355**	1.418,78	41 01 13
veće od 1500,00	**7219**	1.765,45	41 07 12	**6842**	1.765,27	41 08 12	**31**	1.774,22	28 03 26	**346**	1.768,21	41 01 19
UKUPNO	**874417**	**547,94**	**31 06 20**	**641455**	**588,90**	**33 06 00**	**82354**	**391,20**	**21 11 10**	**150608**	**459,22**	**28 06 10**

Napomena: u podatke u tablicama 10 R. i 10 R. - BMU ***nisu*** uključeni korisnici mirovina DVO, ZOHBDR i HVO.

U tablicama je prikazan ***ukupni*** staž korisnika mirovina.

KORISNICI MIROVINA PREMA VRSTAMA I SVOTAMA MIROVINA KOJI SU PRAVO NA MIROVINU OSTVARILI PREMA ZAKONU O MIROVINSKOM OSIGURANJU - OBRTNICI

Tablica 10 O. za lipanj 2024. (isplata u srpnju 2024.)

Razredi svota netomirovina u eurima (EUR)	Ukupno			Starosna mirovina			Invalidska mirovina			Obiteljska mirovina		
	Broj korisnika	Prosječna mirovina	Prosječan staž	Broj korisnika	Prosječna mirovina	Prosječan staž	Broj korisnika	Prosječna mirovina	Prosječan staž	Broj korisnika	Prosječna mirovina	Prosječan staž
0	1	2	3	4	5	6	7	8	9	10	11	12
do 70,00	421	39,76	23 07 26	283	39,39	24 07 17	30	37,98	17 09 29	108	41,23	22 08 20
70,01 – 140,00	726	108,89	23 01 28	487	108,17	24 09 27	99	110,99	17 01 13	140	109,94	21 07 19
140,01 – 200,00	1182	173,59	18 08 00	624	175,54	20 10 21	217	171,98	14 11 05	341	171,05	16 11 18
200,01 – 270,00	3534	233,60	18 09 09	2061	235,52	19 10 25	462	236,70	15 08 07	1011	228,26	17 10 22
270,01 – 340,00	3848	306,31	24 05 13	2396	306,60	25 00 16	699	307,57	21 01 24	753	304,22	25 07 14
340,01 – 400,00	4854	370,30	29 05 02	3400	370,37	29 08 21	664	366,77	26 04 11	790	372,99	30 08 14
400,01 – 470,00	6296	431,75	32 00 15	4548	434,39	34 01 16	607	427,46	25 02 01	1141	423,52	27 04 18
470,01 – 540,00	5918	509,87	34 07 00	5046	509,89	35 07 04	535	514,80	25 06 22	337	501,72	33 08 26
540,01 – 600,00	3510	566,19	36 10 16	3167	566,34	37 06 19	185	561,97	26 00 03	158	568,14	36 00 02
600,01 – 670,00	2188	630,61	38 02 19	1959	630,48	38 08 21	76	632,80	28 02 25	153	631,20	36 09 23
670,01 – 800,00	1713	724,49	39 07 10	1565	724,34	39 10 23	33	720,91	27 11 28	115	727,54	39 01 03
800,01 – 930,00	659	852,63	39 04 10	617	852,53	39 05 16	14	862,71	27 08 09	28	849,87	43 00 03
930,01 – 1070,00	249	974,71	39 09 20	236	974,88	40 01 05	6	968,28	31 05 00	7	974,48	36 09 15
1070,01 – 1200,00	79	1.136,17	40 00 20	71	1.132,39	40 00 09	2	1.164,61	34 02 12	6	1.171,37	42 04 08
1200,01 – 1350,00	36	1.260,63	40 02 08	33	1.260,49	40 11 23	2	1.263,20	29 04 02	1	1.260,26	36 01 19
1350,01 – 1500,00	19	1.433,07	39 03 14	17	1.435,36	39 08 12	1	1.393,59	34 02 18	1	1.433,67	37 05 21
veće od 1500,00	21	1.786,03	43 02 27	20	1.793,86	42 03 09				1	1.629,40	62 07 04
UKUPNO	**35253**	**438,29**	**30 08 06**	**26530**	**463,69**	**32 07 19**	**3632**	**372,30**	**22 08 29**	**5091**	**352,97**	**26 01 26**

KORISNICI MIROVINA PREMA VRSTAMA I SVOTAMA MIROVINA KOJI SU PRAVO NA MIROVINU OSTVARILI PREMA ZAKONU O MIROVINSKOM OSIGURANJU - OBRTNICI

- BEZ MEĐUNARODNIH UGOVORA

Tablica 10 O. - BMU za lipanj 2024. (isplata u srpnju 2024.)

Razredi svota netomirovina u eurima (EUR)	Ukupno			Starosna mirovina			Invalidska mirovina			Obiteljska mirovina		
	Broj korisnika	Prosječna mirovina	Prosječan staž	Broj korisnika	Prosječna mirovina	Prosječan staž	Broj korisnika	Prosječna mirovina	Prosječan staž	Broj korisnika	Prosječna mirovina	Prosječan staž
0	1	2	3	4	5	6	7	8	9	10	11	12
do 70,00	**11**	51,42	14 09 13	**1**	60,21	17 02 23	**5**	54,21	08 05 23	**5**	46,87	20 07 03
70,01 – 140,00	**124**	119,17	15 06 26	**18**	115,18	17 04 05	**69**	115,18	16 05 24	**37**	128,55	13 00 07
140,01 – 200,00	**841**	176,28	15 08 10	**320**	183,39	15 09 23	**211**	172,11	14 11 00	**310**	171,77	16 01 03
200,01 – 270,00	**3260**	233,47	17 07 05	**1832**	235,47	18 03 17	**459**	236,73	15 08 07	**969**	228,14	17 02 00
270,01 – 340,00	**3536**	306,27	23 05 16	**2110**	306,57	23 07 06	**699**	307,57	21 01 24	**727**	304,18	25 03 11
340,01 – 400,00	**4549**	370,35	28 11 02	**3124**	370,50	29 00 18	**663**	366,80	26 04 08	**762**	372,81	30 06 26
400,01 – 470,00	**6020**	431,77	31 09 24	**4300**	434,52	33 10 24	**606**	427,48	25 02 09	**1114**	423,52	27 04 16
470,01 – 540,00	**5632**	510,04	34 05 10	**4769**	510,10	35 05 25	**532**	514,84	25 07 07	**331**	501,45	33 07 19
540,01 – 600,00	**3398**	566,23	36 10 09	**3061**	566,41	37 06 10	**181**	561,76	26 01 26	**156**	568,03	35 11 28
600,01 – 670,00	**2147**	630,71	38 02 21	**1919**	630,58	38 08 26	**76**	632,80	28 02 25	**152**	631,39	36 09 26
670,01 – 800,00	**1682**	724,51	39 07 07	**1537**	724,32	39 10 21	**33**	720,91	27 11 28	**112**	728,10	39 01 06
800,01 – 930,00	**652**	852,69	39 04 01	**610**	852,59	39 05 07	**14**	862,71	27 08 09	**28**	849,87	43 00 03
930,01 – 1070,00	**245**	974,47	39 09 23	**232**	974,63	40 01 11	**6**	968,28	31 05 00	**7**	974,48	36 09 15
1070,01 – 1200,00	**78**	1.135,72	40 01 13	**70**	1.131,84	40 01 04	**2**	1.164,61	34 02 12	**6**	1.171,37	42 04 08
1200,01 – 1350,00	**35**	1.261,16	40 01 27	**32**	1.261,06	40 11 20	**2**	1.263,20	29 04 02	**1**	1.260,26	36 01 19
1350,01 – 1500,00	**19**	1.433,07	39 03 14	**17**	1.435,36	39 08 12	**1**	1.393,59	34 02 18	**1**	1.433,67	37 05 21
veće od 1500,00	**21**	1.786,03	43 02 27	**20**	1.793,86	42 03 09				**1**	1.629,40	62 07 04
UKUPNO	**32250**	**454,36**	**30 07 22**	**23972**	**483,10**	**32 08 14**	**3559**	**377,08**	**22 09 29**	**4719**	**366,69**	**26 00 19**

Napomena:

U podatke u tablicama 10 O. i 10 O. - BMU nisu uključeni korisnici mirovina DVO, ZOHBDR i HVO.

U tablicama je prikazan ***ukupni*** staž korisnika mirovina.

KORISNICI MIROVINA PREMA VRSTAMA I SVOTAMA MIROVINA KOJI SU PRAVO NA MIROVINU OSTVARILI PREMA ZAKONU O MIROVINSKOM OSIGURANJU - POLJOPRIVREDNICI

Tablica 10 P. za lipanj 2024. (isplata u srpnju 2024.)

Razredi svota netomirovina u eurima (EUR)	Ukupno			Starosna mirovina			Invalidska mirovina			Obiteljska mirovina		
	Broj korisnika	Prosječna mirovina	Prosječan staž	Broj korisnika	Prosječna mirovina	Prosječan staž	Broj korisnika	Prosječna mirovina	Prosječan staž	Broj korisnika	Prosječna mirovina	Prosječan staž
0	1	2	3	4	5	6	7	8	9	10	11	12
do 70,00	574	46,09	18 10 17	341	46,06	21 00 09	19	39,58	17 01 21	214	46,72	15 07 05
70,01 – 140,00	2583	121,53	16 11 12	2279	123,03	17 03 11	52	127,96	09 02 28	252	106,71	15 05 14
140,01 – 200,00	5000	170,59	16 02 27	3644	175,45	17 00 14	67	169,34	12 11 26	1289	156,90	14 01 22
200,01 – 270,00	7843	230,21	17 11 27	6389	233,20	18 05 22	110	237,21	13 04 03	1344	215,44	16 00 02
270,01 – 340,00	8322	304,94	22 04 01	7928	305,11	22 03 02	128	303,59	15 11 02	266	300,56	27 09 07
340,01 – 400,00	7911	367,65	24 10 00	7371	366,90	25 02 22	230	374,68	15 09 17	310	380,25	21 11 15
400,01 – 470,00	4186	428,29	28 08 20	3455	430,13	30 05 08	228	431,55	23 09 14	503	414,22	19 01 14
470,01 – 540,00	2102	508,65	29 02 26	1752	507,86	30 05 02	275	517,25	22 08 18	75	495,42	25 07 15
540,01 – 600,00	646	564,94	30 04 22	557	565,68	31 03 00	74	558,41	23 07 19	15	569,58	31 10 16
600,01 – 670,00	294	631,43	30 05 19	258	631,53	31 02 17	25	630,02	21 10 03	11	632,29	32 06 23
670,01 – 800,00	144	720,60	33 06 08	135	720,74	33 07 06	2	718,79	29 10 08	7	718,53	33 01 15
800,01 – 930,00	50	849,27	34 06 29	47	850,69	34 04 27	1	801,44	33 09 08	2	839,64	39 00 04
930,01 – 1070,00	17	993,73	33 01 17	16	991,62	33 04 04				1	1.027,48	29 09 02
1070,01 – 1200,00	14	1.136,36	34 06 16	14	1.136,36	34 06 16						
1200,01 – 1350,00	7	1.245,07	36 00 17	7	1.245,07	36 00 17						
1350,01 – 1500,00	3	1.392,91	32 02 10	2	1.379,96	29 00 04				1	1.418,81	38 07 02
veće od 1500,00	4	1.858,08	35 05 19	4	1.858,08	35 05 19						
UKUPNO	**39700**	**303,70**	**22 01 06**	**34199**	**309,67**	**22 10 00**	**1211**	**387,97**	**18 10 21**	**4290**	**232,32**	**17 02 24**

KORISNICI MIROVINA PREMA VRSTAMA I SVOTAMA MIROVINA KOJI SU PRAVO NA MIROVINU OSTVARILI PREMA ZAKONU O MIROVINSKOM OSIGURANJU - POLJOPRIVREDNICI

- BEZ MEĐUNARODNIH UGOVORA

Tablica 10 P. - BMU za lipanj 2024. (isplata u srpnju 2024.)

Razredi svota netomirovina u eurima (EUR)	Ukupno			Starosna mirovina			Invalidska mirovina			Obiteljska mirovina		
	Broj korisnika	Prosječna mirovina	Prosječan staž	Broj korisnika	Prosječna mirovina	Prosječan staž	Broj korisnika	Prosječna mirovina	Prosječan staž	Broj korisnika	Prosječna mirovina	Prosječan staž
0	1	2	3	4	5	6	7	8	9	10	11	12
do 70,00	**246**	52,61	13 10 25	**100**	54,02	16 01 13	**5**	51,87	10 04 15	**141**	51,62	12 05 09
70,01 – 140,00	**1941**	126,25	15 03 00	**1759**	127,34	15 07 18	**46**	129,20	08 06 03	**136**	111,24	12 07 18
140,01 – 200,00	**4594**	170,82	15 08 02	**3267**	176,30	16 04 26	**62**	169,56	12 04 01	**1265**	156,73	13 11 06
200,01 – 270,00	**7555**	230,10	17 06 24	**6120**	233,20	18 00 09	**110**	237,21	13 04 03	**1325**	215,21	15 09 07
270,01 – 340,00	**8000**	305,02	21 11 09	**7613**	305,21	21 10 06	**128**	303,59	15 11 02	**259**	300,24	27 06 20
340,01 – 400,00	**7717**	367,65	24 07 14	**7188**	366,89	25 00 07	**230**	374,68	15 09 17	**299**	380,59	21 08 01
400,01 – 470,00	**4091**	428,26	28 07 13	**3377**	430,04	30 03 25	**228**	431,55	23 09 14	**486**	414,35	19 00 12
470,01 – 540,00	**2031**	508,72	29 01 05	**1685**	507,92	30 03 09	**272**	517,27	22 09 23	**74**	495,57	25 05 28
540,01 – 600,00	**639**	564,91	30 04 14	**550**	565,66	31 02 25	**74**	558,41	23 07 19	**15**	569,58	31 10 16
600,01 – 670,00	**282**	631,62	30 02 07	**247**	631,72	30 11 23	**25**	630,02	21 10 03	**10**	632,95	31 09 01
670,01 – 800,00	**140**	720,31	33 04 14	**132**	720,71	33 05 10	**2**	718,79	29 10 08	**6**	712,04	32 11 22
800,01 – 930,00	**48**	849,87	34 07 07	**45**	851,40	34 05 02	**1**	801,44	33 09 08	**2**	839,64	39 00 04
930,01 – 1070,00	**17**	993,73	33 01 17	**16**	991,62	33 04 04				**1**	1.027,48	29 09 02
1070,01 – 1200,00	**14**	1.136,36	34 06 16	**14**	1.136,36	34 06 16						
1200,01 – 1350,00	**7**	1.245,07	36 00 17	**7**	1.245,07	36 00 17						
1350,01 – 1500,00	**3**	1.392,91	32 02 10	**2**	1.379,96	29 00 04				**1**	1.418,81	38 07 02
veće od 1500,00	**4**	1.858,08	35 05 19	**4**	1.858,08	35 05 19						
UKUPNO	**37329**	**310,15**	**21 10 03**	**32126**	**316,03**	**22 06 24**	**1183**	**394,12**	**18 10 27**	**4020**	**238,48**	**16 10 20**

Napomena:

U podatke u tablicama 10 P. i 10 P. - BMU nisu uključeni korisnici mirovina DVO, ZOHBDR i HVO.

U tablicama je prikazan ***ukupni*** staž korisnika mirovina.

za lipanj 2024. (isplata u srpnju 2024.)

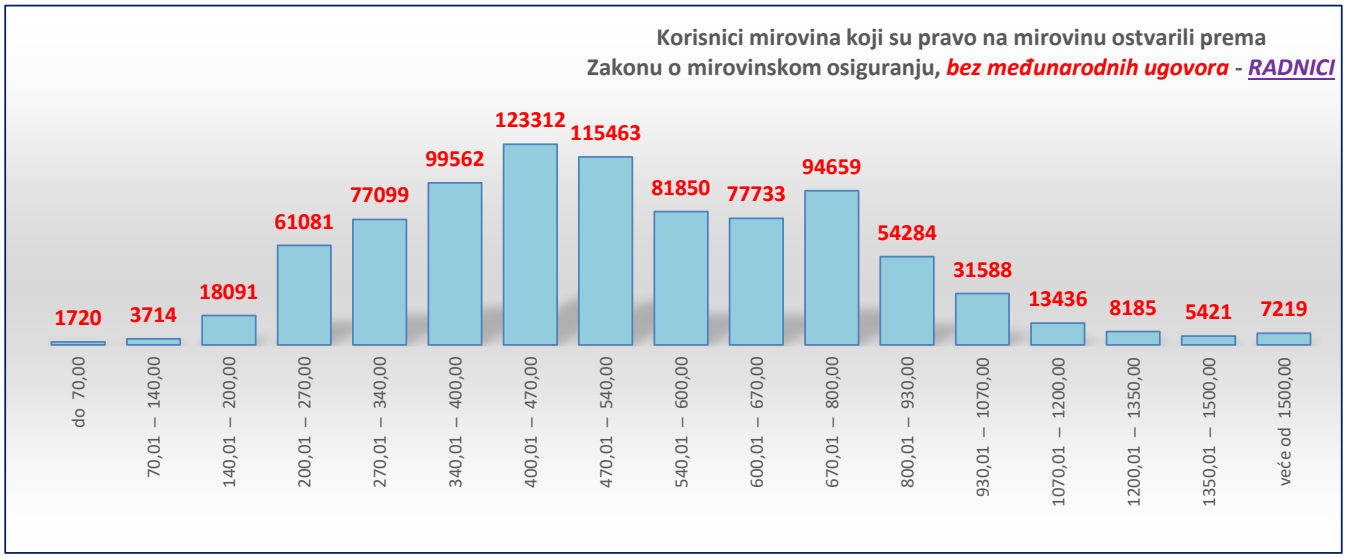

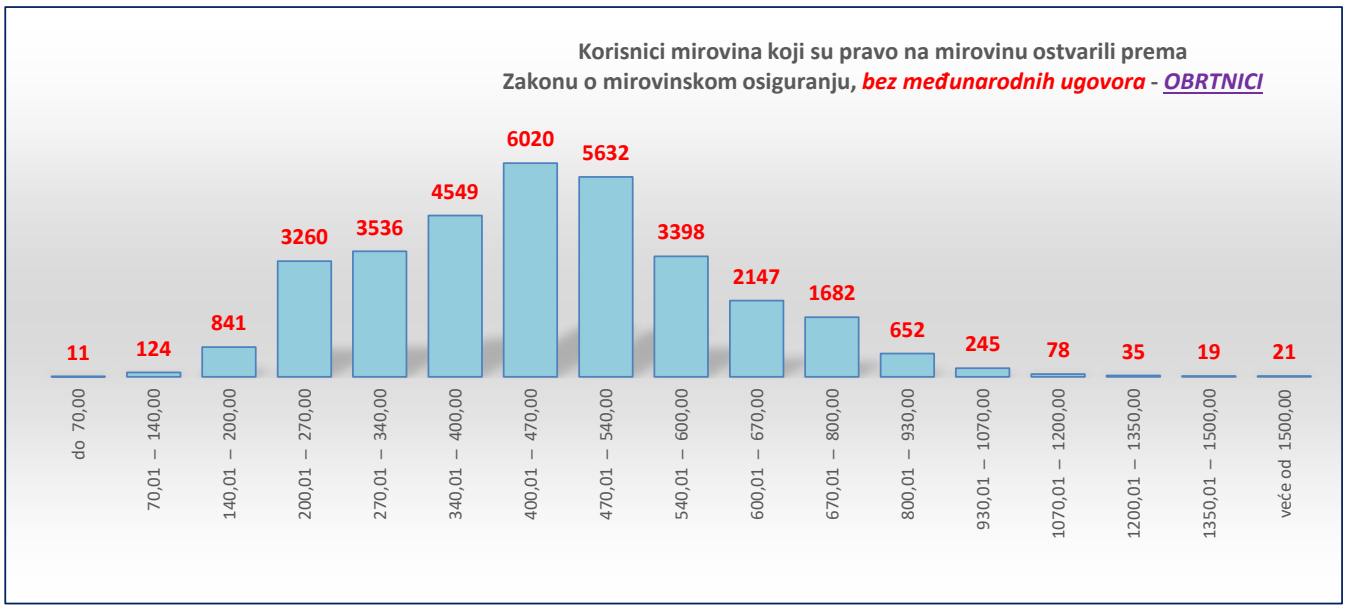

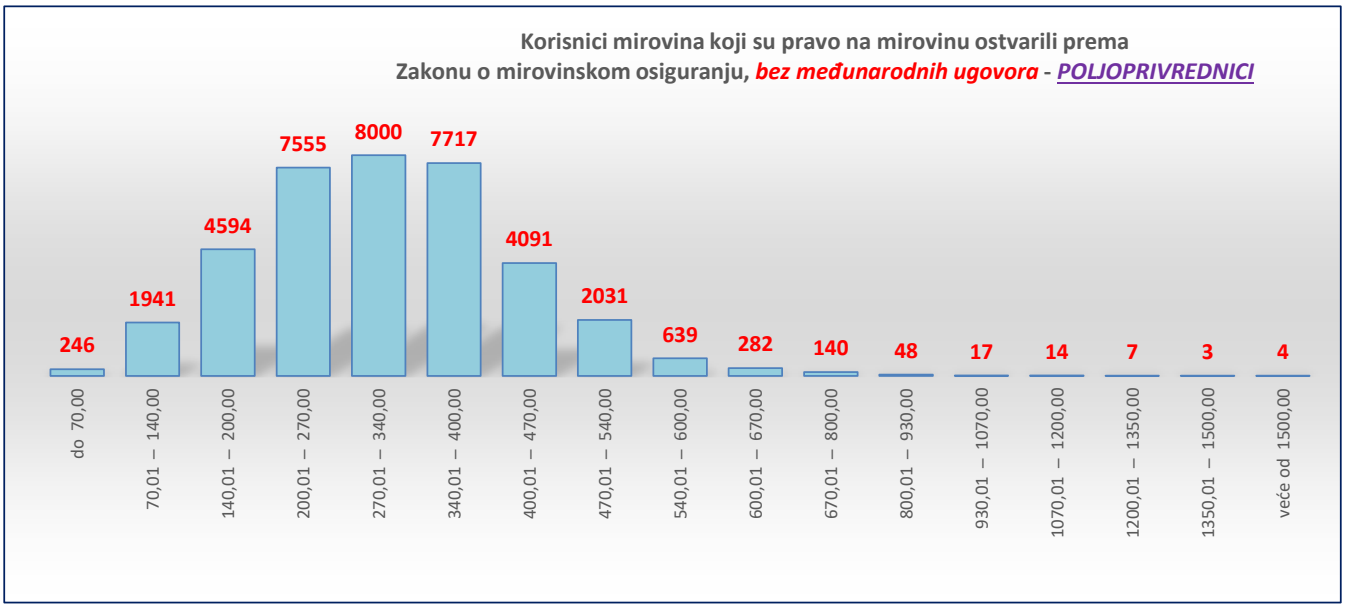

U prikazu grafova **nisu** uključeni korisnici mirovina DVO, ZOHBDR i HVO.

KORISNICI MIROVINA PREMA VRSTAMA I SVOTAMA MIROVINA KOJI SU PRAVO NA MIROVINU OSTVARILI PREMA ZAKONU O PRAVIMA IZ MIROVINSKOG OSIGURANJA DJELATNIH VOJNIH OSOBA, POLICIJSKIH SLUŽBENIKA I OVLAŠTENIH SLUŽBENIH OSOBA - DVO

Tablica 10 c. za lipanj 2024. (isplata u srpnju 2024.)

Razredi svota netomirovina u eurima (EUR)	Ukupno			Starosna mirovina			Invalidska mirovina			Obiteljska mirovina		
	Broj korisnika	Prosječna mirovina	Prosječan staž	Broj korisnika	Prosječna mirovina	Prosječan staž	Broj korisnika	Prosječna mirovina	Prosječan staž	Broj korisnika	Prosječna mirovina	Prosječan staž
0	1	2	3	4	5	6	7	8	9	10	11	12
do 70,00												
70,01 – 140,00	7	116,23	18 01 17				3	125,71	12 05 00	4	109,13	22 05 02
140,01 – 200,00	30	176,23	12 01 05	1	188,44	30 03 26	26	177,14	11 05 14	3	164,29	11 07 20
200,01 – 270,00	106	247,09	19 06 18	38	253,73	31 00 03	63	244,02	13 00 00	5	235,26	14 10 07
270,01 – 340,00	287	307,20	23 08 17	118	304,31	32 03 16	151	309,33	17 05 09	18	308,18	20 00 00
340,01 – 400,00	339	369,70	24 00 00	72	366,08	33 00 22	242	370,99	21 07 24	25	367,57	20 06 27
400,01 – 470,00	508	436,49	25 01 10	61	432,37	35 01 00	391	436,43	23 04 14	56	441,41	26 04 27
470,01 – 540,00	1313	511,27	27 03 18	360	515,08	31 08 21	843	509,79	25 04 26	110	510,10	27 04 08
540,01 – 600,00	2299	571,67	28 10 16	781	572,02	32 05 15	1381	571,35	26 09 25	137	572,99	29 01 26
600,01 – 670,00	2657	631,27	30 01 15	938	633,28	33 07 27	1555	630,09	27 10 21	164	631,01	31 02 14
670,01 – 800,00	3266	732,74	31 11 07	1431	733,81	35 06 19	1570	730,82	28 06 22	265	738,30	32 03 26
800,01 – 930,00	2187	858,64	33 05 20	1053	861,90	37 09 06	942	855,35	28 10 29	192	856,87	32 03 26
930,01 – 1070,00	1449	991,94	36 01 16	926	991,45	39 03 10	367	990,93	29 02 05	156	997,25	33 09 29
1070,01 – 1200,00	650	1.129,62	37 10 28	482	1.131,38	40 02 06	92	1.121,33	30 06 17	76	1.128,49	32 04 05
1200,01 – 1350,00	483	1.266,27	37 06 02	388	1.266,05	39 10 02	54	1.264,52	26 11 14	41	1.270,71	29 04 18
1350,01 – 1500,00	258	1.414,69	37 04 21	189	1.411,67	40 02 25	34	1.426,33	30 00 06	35	1.419,74	29 02 01
veće od 1500,00	323	1.775,04	36 06 27	218	1.784,73	40 06 05	67	1.758,92	27 06 22	38	1.747,93	29 10 09
UKUPNO	**16162**	**750,08**	**31 04 03**	**7056**	**835,15**	**36 03 18**	**7781**	**665,81**	**26 11 23**	**1325**	**791,98**	**30 07 06**

U tablici je prikazan ***ukupni*** staž korisnika mirovina.

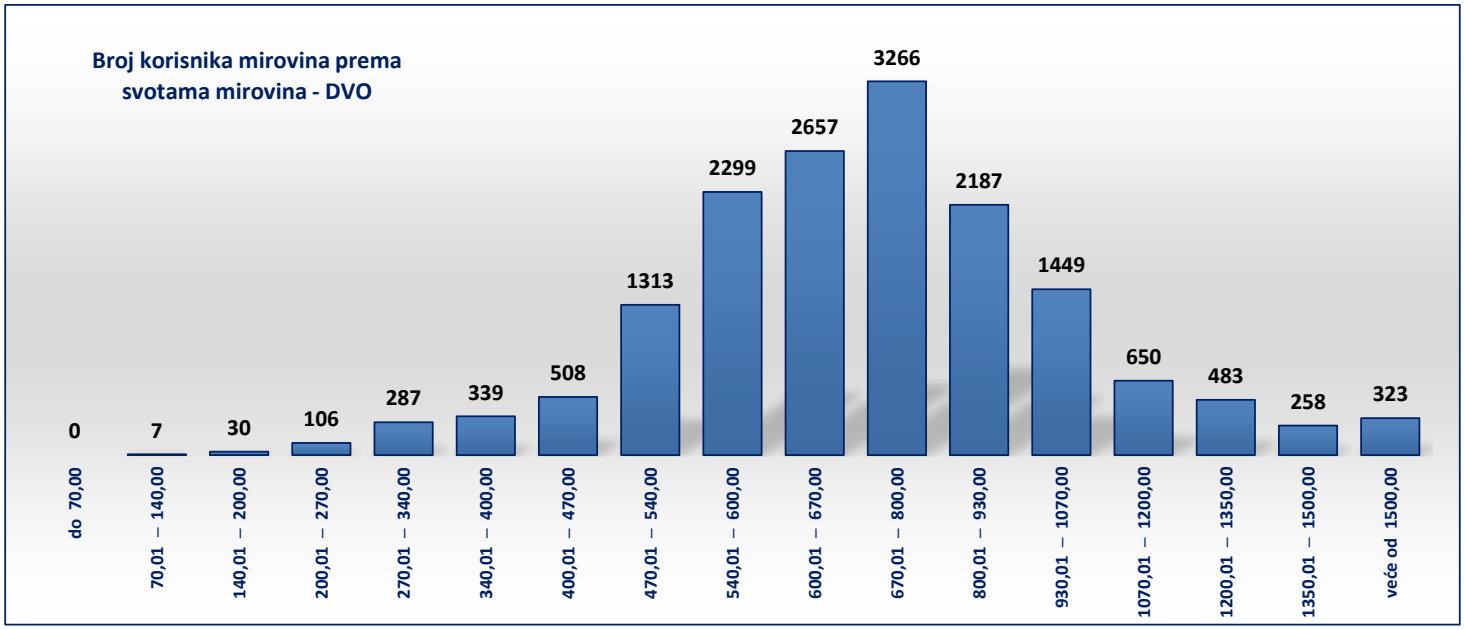

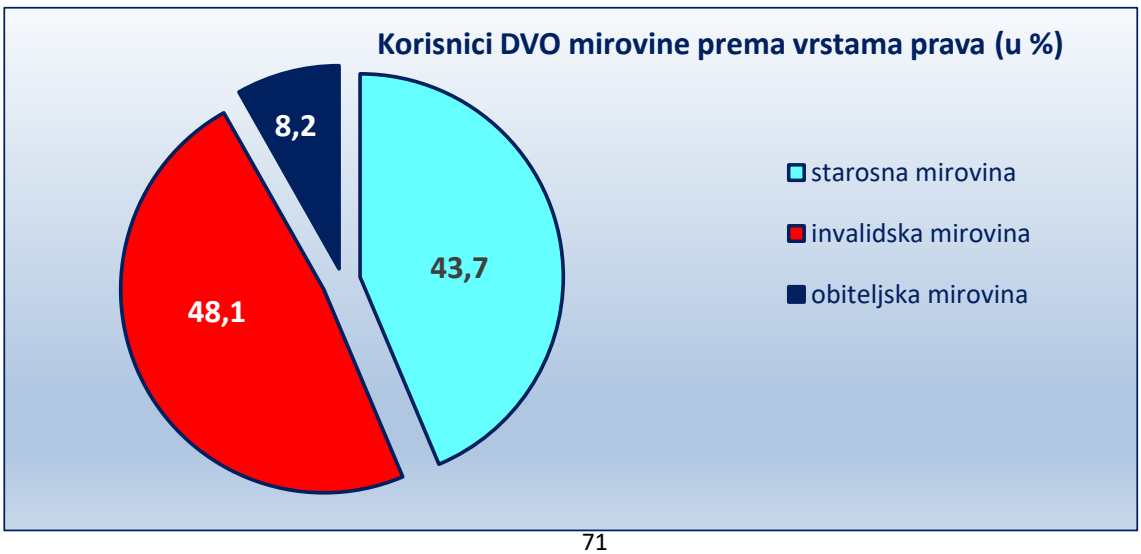

KORISNICI MIROVINA PREMA VRSTAMA I SVOTAMA MIROVINA KOJI SU PRAVO NA MIROVINU OSTVARILI PREMA ZAKONU O HRVATSKIM BRANITELJIMA IZ DOMOVINSKOG RATA I ČLANOVIMA NJIHOVIH OBITELJI - ZOHBDR

Tablica 10 d. za lipanj 2024. (isplata u srpnju 2024.)

Razredi svota netomirovina u eurima (EUR)	Ukupno			Najniža mirovina (članak 49. stavak 3. ZOHBDR 2017.)			Starosna mirovina prevedena iz invalidske			Invalidska mirovina			Obiteljska mirovina		
	Broj korisnika	Prosječna mirovina	Prosječan staž	Broj korisnika	Prosječna mirovina	Prosječan staž	Broj korisnika	Prosječna mirovina	Prosječan staž	Broj korisnika	Prosječna mirovina	Prosječan staž	Broj korisnika	Prosječna mirovina	Prosječan staž
0	1	2	3	4	5	6	7	8	9	7	8	9	10	11	12
do 70,00															
70,01 – 140,00	2	132,35	08 01 22							2	132,35	08 01 22			
140,01 – 200,00	15	171,24	06 06 21				2	162,20	06 03 24	13	172,63	06 07 04			
200,01 – 270,00	51	237,36	11 10 08				1	230,95	12 00 27	44	238,43	12 04 17	6	230,59	07 11 05
270,01 – 340,00	101	309,58	17 11 03							87	310,75	16 09 18	14	302,32	24 09 27
340,01 – 400,00	327	381,19	17 08 22	1	383,32	05 02 24	4	394,44	30 00 20	181	379,19	16 04 06	141	383,36	19 02 08
400,01 – 470,00	1951	435,32	16 11 05	2	459,23	08 09 11	21	415,87	24 00 25	1462	436,05	15 03 18	466	433,82	21 08 07
470,01 – 540,00	5358	517,49	14 10 18	1656	525,67	06 07 07	207	528,11	24 06 00	2981	514,65	17 03 12	514	503,32	23 09 11
540,01 – 600,00	4791	566,91	18 05 06	850	563,14	08 04 08	365	567,95	25 01 19	3124	567,60	19 05 11	452	568,36	24 11 17
600,01 – 670,00	4225	634,37	21 07 24	307	628,01	09 05 19	369	634,83	27 02 21	3168	634,75	21 08 07	381	635,93	25 09 04
670,01 – 800,00	6454	733,43	23 05 17	23	689,26	09 07 13	320	716,53	28 11 25	5163	733,18	22 08 17	948	741,53	26 00 14
800,01 – 930,00	5507	863,89	23 01 19				124	853,89	31 05 26	4300	862,83	23 03 03	1083	869,22	21 08 16
930,01 – 1070,00	6878	1.002,49	21 09 28				103	997,08	29 10 12	5651	1.002,59	21 11 05	1124	1.002,46	20 06 28
1070,01 – 1200,00	4384	1.136,45	22 08 22				47	1.136,96	31 05 19	3338	1.133,72	23 05 12	999	1.145,54	19 10 24
1200,01 – 1350,00	7067	1.265,58	19 00 18				53	1.257,54	29 01 23	6058	1.264,23	19 02 11	956	1.274,53	17 07 02
1350,01 – 1500,00	4586	1.427,67	17 05 09				28	1.435,75	31 02 03	3190	1.422,10	20 08 12	1368	1.440,47	09 06 28
veće od 1500,00	20133	1.764,31	14 11 17				35	1.723,93	29 04 24	13397	1.771,67	18 03 11	6701	1.749,80	08 02 21
UKUPNO	**71830**	**1.135,59**	**18 08 24**	**2839**	**549,19**	**07 05 16**	**1679**	**726,76**	**27 05 20**	**52159**	**1.130,01**	**20 02 22**	**15153**	**1.309,95**	**14 08 14**

U tablici je prikazan ***ukupni*** staž korisnika mirovina.

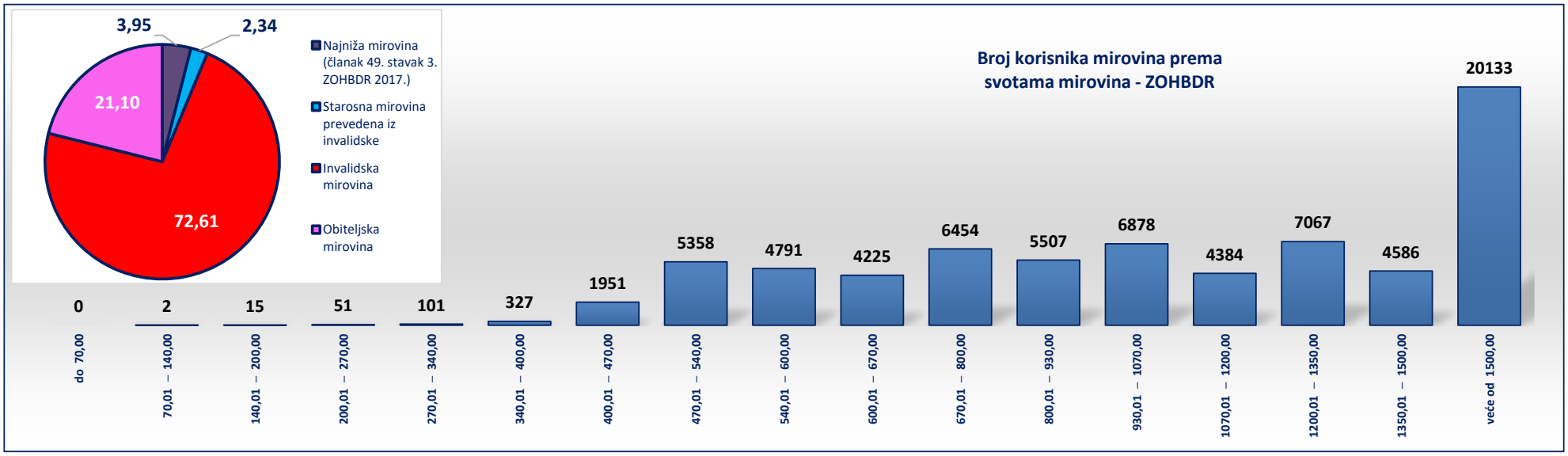

KORISNICI MIROVINA PREMA VRSTAMA I SVOTAMA MIROVINA KOJI SU PRAVO NA MIROVINU OSTVARILI PREMA UGOVORU IZMEĐU REPUBLIKE HRVATSKE I BOSNE I HERCEGOVINE O SURADNJI NA PODRUČJU PRAVA STRADALNIKA RATA U BOSNI I HERCEGOVINI KOJI SU BILI PRIPADNICI HRVATSKOG VIJEĆA OBRANE I ČLANOVA NJIHOVIH OBITELJI I GLAVI IX. ZOHBDR-a IZ 2017. - HVO

Tablica 10 e. za lipanj 2024. (isplata u srpnju 2024.)

Razredi svota netomirovina u eurima (EUR)	Ukupno			Invalidska mirovina			Obiteljska mirovina		
	Broj korisnika	Prosječna mirovina	Prosječan staž	Broj korisnika	Prosječna mirovina	Prosječan staž	Broj korisnika	Prosječna mirovina	Prosječan staž
0	1	2	3	7	8	9	10	11	12
do 70,00	**20**	38,86	04 02 23	**19**	37,92	04 10 14	**1**	56,70	03 07 07
70,01 – 140,00	**67**	110,56	10 11 06	**58**	110,60	12 01 21	**9**	110,29	10 06 08
140,01 – 200,00	**136**	171,28	06 06 09	**118**	170,55	08 00 00	**18**	176,03	04 11 18
200,01 – 270,00	**215**	231,92	05 06 19	**174**	233,08	09 04 10	**41**	226,97	03 10 18
270,01 – 340,00	**450**	305,69	04 08 19	**348**	303,26	05 03 05	**102**	313,98	04 05 29
340,01 – 400,00	**673**	368,98	06 06 14	**558**	370,29	08 00 01	**115**	362,60	05 08 04
400,01 – 470,00	**893**	436,73	07 07 15	**811**	436,82	08 06 01	**82**	435,81	06 02 03
470,01 – 540,00	**1059**	500,07	07 05 17	**928**	498,19	08 02 09	**131**	513,33	05 06 02
540,01 – 600,00	**537**	570,65	08 05 00	**474**	571,04	09 01 26	**63**	567,73	06 08 19
600,01 – 670,00	**508**	625,17	07 07 05	**395**	626,97	08 09 21	**113**	618,86	05 06 08
670,01 – 800,00	**890**	735,77	06 03 01	**691**	738,58	09 01 05	**199**	725,99	04 04 29
800,01 – 930,00	**616**	868,80	05 11 01	**503**	869,98	07 07 29	**113**	863,53	04 01 15
930,01 – 1070,00	**528**	989,45	05 10 14	**456**	989,19	07 00 29	**72**	991,12	03 03 00
1070,01 – 1200,00	**251**	1.135,52	05 10 27	**218**	1.140,04	06 08 03	**33**	1.105,68	04 09 12
1200,01 – 1350,00	**178**	1.275,01	07 00 22	**159**	1.275,14	08 01 18	**19**	1.273,89	03 07 03
1350,01 – 1500,00	**120**	1.421,53	03 05 26	**106**	1.423,36	04 08 17	**14**	1.407,68	01 11 01
veće od 1500,00	**78**	1.704,98	05 06 19	**72**	1.701,82	07 04 28	**6**	1.742,82	03 04 17
UKUPNO	**7219**	**628,73**	**06 08 20**	**6088**	**630,52**	**08 01 27**	**1131**	**619,10**	**05 00 26**

U tablici je prikazan ***ukupni*** staž korisnika mirovina.

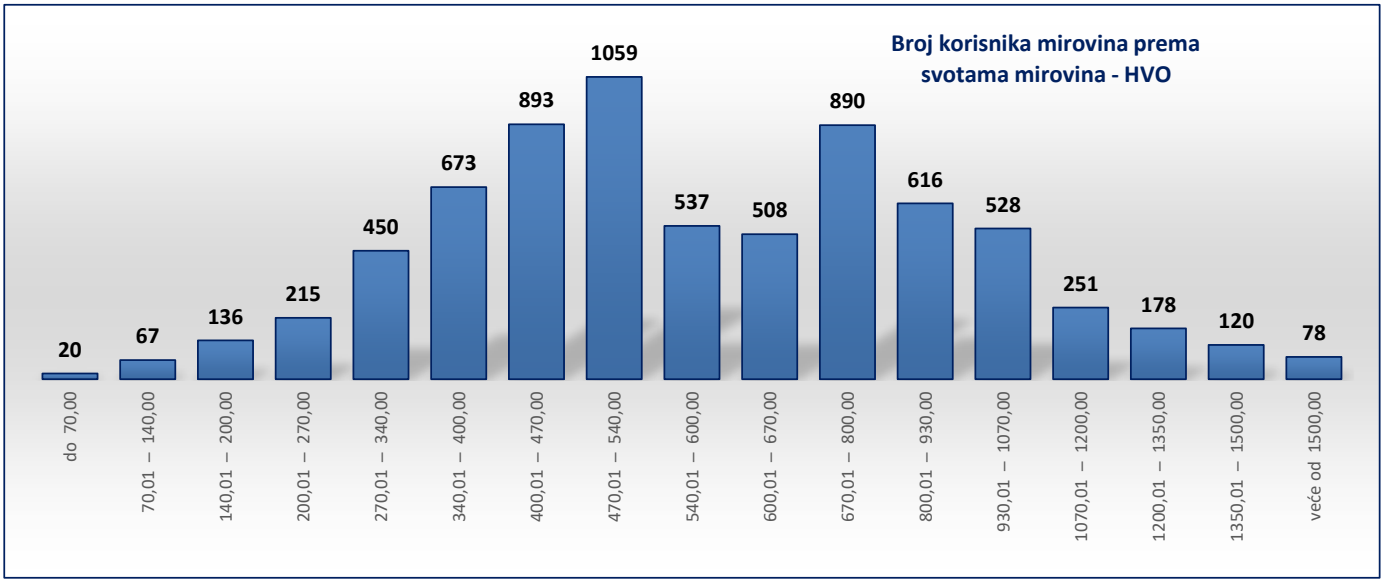

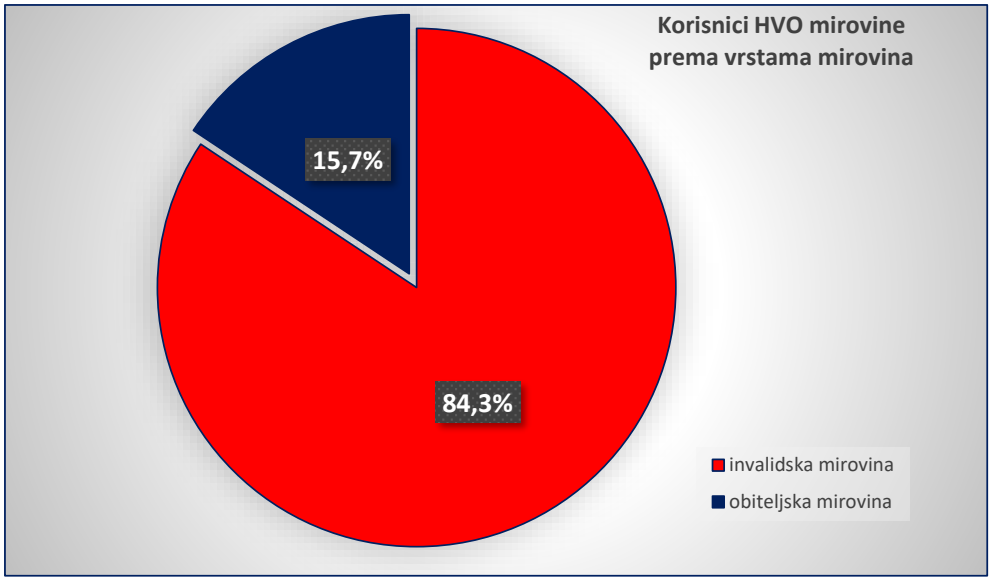

KORISNICI MIROVINA - SUDIONICI NARODNOOSLOBODILAČKOG RATA - NOR

Tablica 10 f. za lipanj 2024. (isplata u srpnju 2024.)

Razredi svota netomirovina u eurima (EUR)	Ukupno			Starosna mirovina			Invalidska mirovina			Obiteljska mirovina		
	Broj korisnika	Prosječna mirovina	Prosječan staž	Broj korisnika	Prosječna mirovina	Prosječan staž	Broj korisnika	Prosječna mirovina	Prosječan staž	Broj korisnika	Prosječna mirovina	Prosječan staž
0	1	2	3	4	5	6	7	8	9	10	11	12
do 70,00	4	52,27	25 11 22	1	63,64	39 08 04				3	48,48	21 04 25
70,01 – 140,00	21	110,51	26 05 29	1	96,91	20 01 23				20	111,19	26 09 25
140,01 – 200,00	78	173,91	21 06 01	4	179,37	28 00 02				74	173,62	21 01 23
200,01 – 270,00	92	236,74	22 08 13	6	240,02	17 02 10				86	236,51	23 00 28
270,01 – 340,00	173	307,90	25 06 07	5	296,74	22 00 20	2	301,72	20 06 28	166	308,31	25 08 06
340,01 – 400,00	195	373,94	26 06 29	11	380,16	26 02 27	2	393,37	23 03 00	182	373,35	26 07 19
400,01 – 470,00	616	438,46	25 00 03	8	430,67	29 09 13	4	435,30	19 05 29	604	438,58	24 11 28
470,01 – 540,00	1118	510,61	27 07 15	7	516,76	29 10 10	2	507,11	31 06 09	1109	510,58	27 07 08
540,01 – 600,00	331	570,27	32 03 02	11	578,05	24 06 04	5	577,03	19 05 02	315	569,89	32 08 25
600,01 – 670,00	357	633,89	31 03 02	92	639,86	27 04 10	26	651,28	23 05 08	239	629,70	33 07 10
670,01 – 800,00	435	733,85	34 06 10	68	738,48	30 00 03	15	733,61	23 01 06	352	732,96	35 10 22
800,01 – 930,00	247	857,43	36 06 04	38	857,74	33 09 04	4	826,40	21 10 22	205	857,98	37 03 19
930,01 – 1070,00	182	993,97	38 09 21	22	1.002,54	37 08 07	2	987,95	32 02 05	158	992,86	39 00 13
1070,01 – 1200,00	121	1.133,61	39 08 22	17	1.131,08	36 04 08				104	1.134,03	40 03 08
1200,01 – 1350,00	16	1.242,33	41 09 05	9	1.257,32	38 08 05				7	1.223,06	45 08 22
1350,01 – 1500,00	9	1.422,05	37 00 04	9	1.422,05	37 00 04						
veće od 1500,00	3	1.511,31	40 05 23	3	1.511,31	40 05 23						
UKUPNO	**3998**	**576,88**	**29 09 23**	**312**	**746,84**	**30 04 19**	**62**	**649,18**	**23 01 13**	**3624**	**561,01**	**29 10 17**

U tablici je prikazan ***ukupni*** staž korisnika mirovina.

KORISNICI MIROVINA - PRIPADNICI HRVATSKE DOMOVINSKE VOJSKE OD 1941. DO 1945. GODINE

Tablica 10 g. za lipanj 2024. (isplata u srpnju 2024.)

Razredi svota netomirovina u eurima (EUR)	Ukupno			Starosna mirovina			Invalidska mirovina			Obiteljska mirovina		
	Broj korisnika	Prosječna mirovina	Prosječan staž	Broj korisnika	Prosječna mirovina	Prosječan staž	Broj korisnika	Prosječna mirovina	Prosječan staž	Broj korisnika	Prosječna mirovina	Prosječan staž
0	1	2	3	4	5	6	7	8	9	10	11	12
do 70,00	5	42,49	33 00 12							5	42,49	33 00 12
70,01 – 140,00	17	104,10	26 05 11	1	91,58	24 00 26				16	104,88	26 07 05
140,01 – 200,00	114	175,08	20 03 23	3	177,02	31 00 08	1	176,17	21 07 01	110	175,02	20 00 03
200,01 – 270,00	82	237,25	21 00 20	10	223,64	22 04 11	1	260,31	13 10 24	71	238,84	20 11 25
270,01 – 340,00	132	308,56	25 06 05	4	308,38	20 04 27	1	316,24	20 08 24	127	308,51	25 08 17
340,01 – 400,00	174	376,43	31 08 04	2	387,86	25 04 04	2	381,13	21 09 29	170	376,24	31 10 14
400,01 – 470,00	263	426,97	34 10 22	6	429,58	30 03 00	1	454,06	21 08 17	256	426,80	35 00 15
470,01 – 540,00	166	504,88	35 11 17	9	521,11	36 00 06	3	514,58	24 11 03	154	503,74	36 01 29
540,01 – 600,00	85	571,57	38 02 19	3	572,28	39 09 15	2	566,97	29 01 10	80	571,66	38 04 21
600,01 – 670,00	104	630,11	39 06 29	6	622,56	39 04 13				98	630,57	39 07 04
670,01 – 800,00	134	727,50	39 09 11	7	751,42	40 10 28	4	730,92	35 10 25	123	726,03	39 10 04
800,01 – 930,00	72	863,36	39 10 04	7	892,64	39 11 09				65	860,20	39 10 00
930,01 – 1070,00	49	994,28	40 08 26	6	983,34	43 02 13				43	995,80	40 04 20
1070,01 – 1200,00	46	1.128,13	41 07 00	4	1.129,62	42 01 22				42	1.127,99	41 06 11
1200,01 – 1350,00	6	1.234,12	41 05 20	3	1.236,49	40 01 17				3	1.231,76	42 09 24
1350,01 – 1500,00												
veće od 1500,00	2	1.612,09	44 01 13	1	1.519,39	35 11 12				1	1.704,80	52 03 19
UKUPNO	**1451**	**502,23**	**33 05 01**	**72**	**621,44**	**34 06 03**	**15**	**504,69**	**26 06 16**	**1364**	**495,91**	**33 05 07**

U tablici je prikazan ***ukupni*** staž korisnika mirovina.

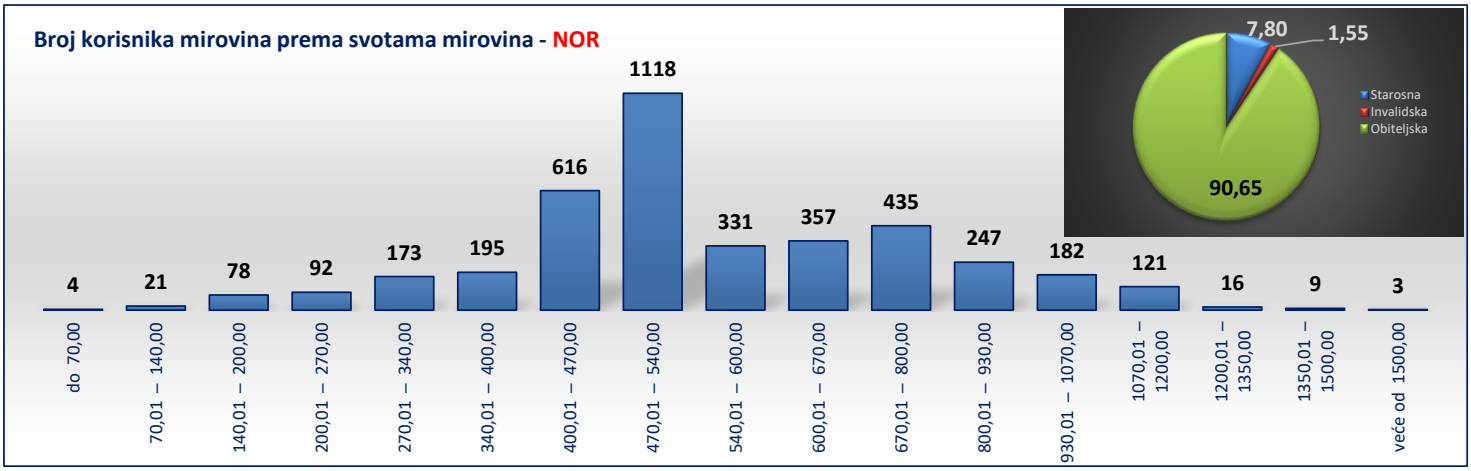
Broj korisnika mirovina prema svotama mirovina - NOR
4
21
78
92
173
195
616
1118
331
357
435
247
182
121
16
9
3
do 70,00
70,01 – 140,00
140,01 – 200,00
200,01 – 270,00
270,01 – 340,00
340,01 – 400,00
400,01 – 470,00
470,01 – 540,00
540,01 – 600,00
600,01 – 670,00
670,01 – 800,00
800,01 – 930,00
930,01 – 1070,00
1070,01 – 1200,00
1200,01 – 1350,00
1350,01 – 1500,00
veće od 1500,00
7,80
1,55
90,65
Starosna
Invalidska
Obiteljska

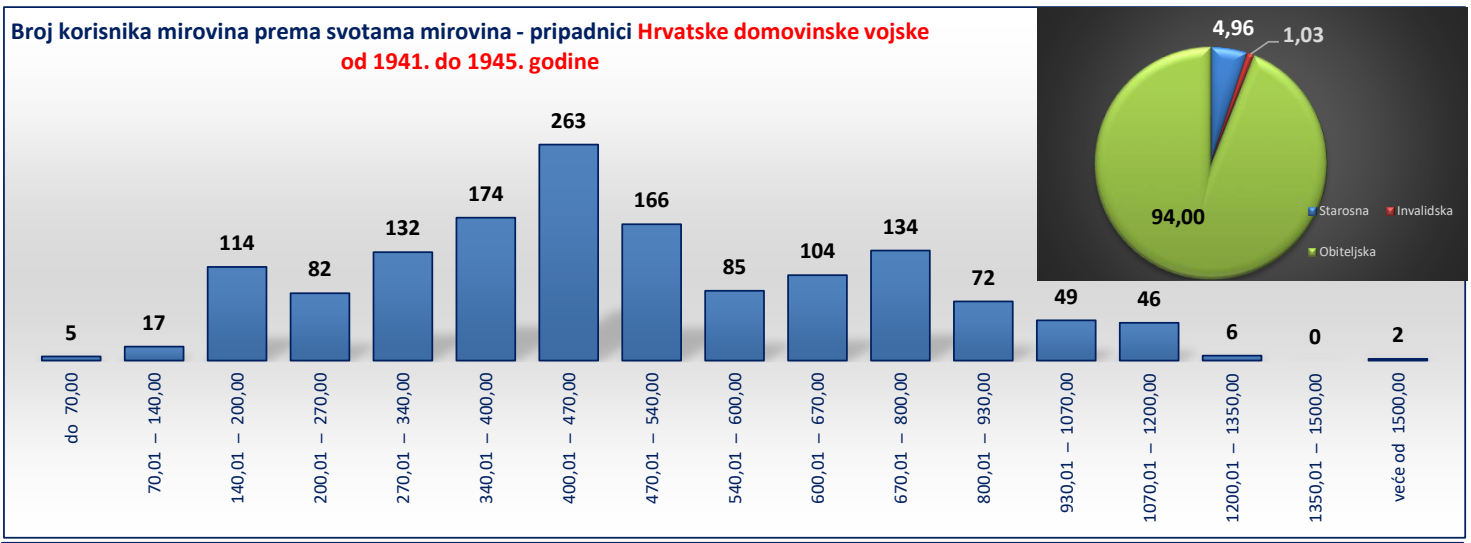
Broj korisnika mirovina prema svotama mirovina - pripadnici Hrvatske domovinske vojske od 1941. do 1945. godine
5
17
114
82
132
174
263
166
85
104
134
72
49
46
6
0
2
do 70,00
70,01 – 140,00
140,01 – 200,00
200,01 – 270,00
270,01 – 340,00
340,01 – 400,00
400,01 – 470,00
470,01 – 540,00
540,01 – 600,00
600,01 – 670,00
670,01 – 800,00
800,01 – 930,00
930,01 – 1070,00
1070,01 – 1200,00
1200,01 – 1350,00
1350,01 – 1500,00
veće od 1500,00
4,96
1,03
94,00
Starosna
Invalidska
Obiteljska

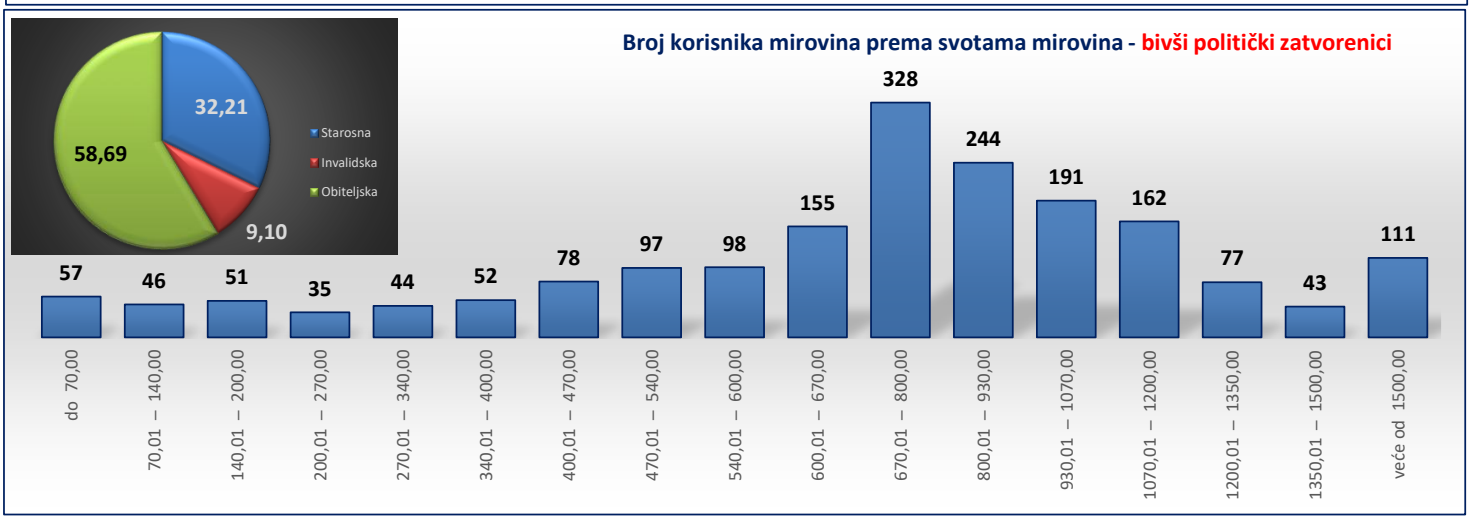
Broj korisnika mirovina prema svotama mirovina - bivši politički zatvorenici
57
46
51
35
44
52
78
97
98
155
328
244
191
162
77
43
111
do 70,00
70,01 – 140,00
140,01 – 200,00
200,01 – 270,00
270,01 – 340,00
340,01 – 400,00
400,01 – 470,00
470,01 – 540,00
540,01 – 600,00
600,01 – 670,00
670,01 – 800,00
800,01 – 930,00
930,01 – 1070,00
1070,01 – 1200,00
1200,01 – 1350,00
1350,01 – 1500,00
veće od 1500,00
32,21
58,69
9,10
Starosna
Invalidska
Obiteljska

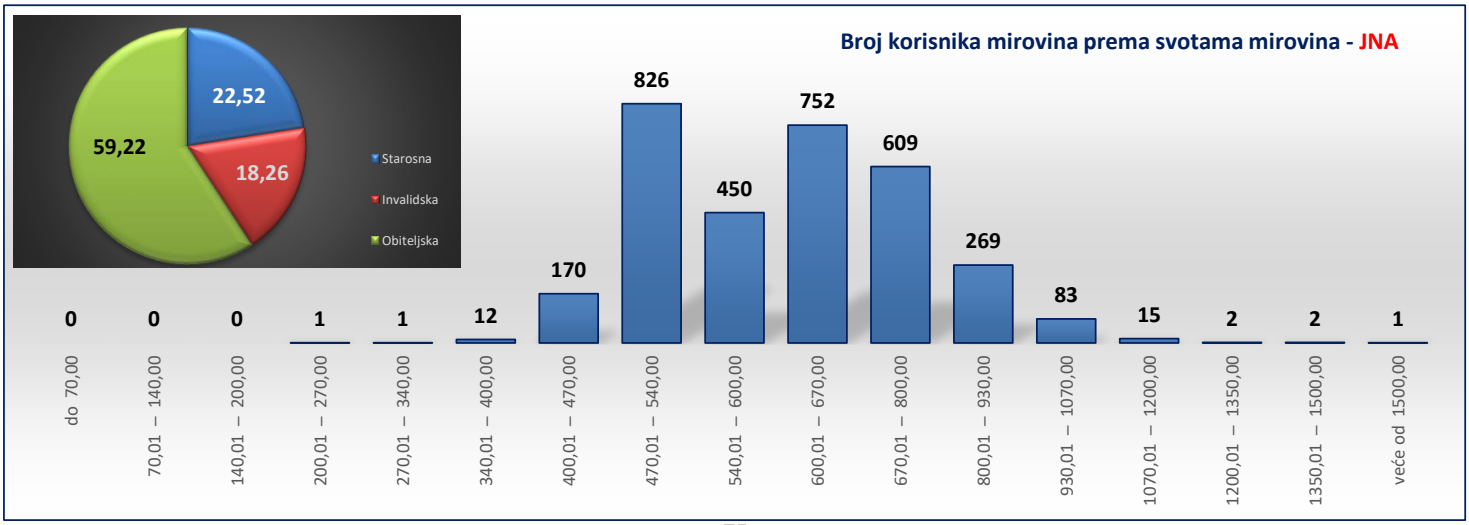
Broj korisnika mirovina prema svotama mirovina - JNA
0
0
0
1
1
12
170
826
450
752
609
269
83
15
2
2
1
do 70,00
70,01 – 140,00
140,01 – 200,00
200,01 – 270,00
270,01 – 340,00
340,01 – 400,00
400,01 – 470,00
470,01 – 540,00
540,01 – 600,00
600,01 – 670,00
670,01 – 800,00
800,01 – 930,00
930,01 – 1070,00
1070,01 – 1200,00
1200,01 – 1350,00
1350,01 – 1500,00
veće od 1500,00
22,52
59,22
18,26
Starosna
Invalidska
Obiteljska

KORISNICI MIROVINA - BIVŠI POLITIČKI ZATVORENICI

Tablica 10 h. za lipanj 2024. (isplata u srpnju 2024.)

Razredi svota netomirovina u eurima (EUR)	Ukupno			Starosna mirovina			Invalidska mirovina			Obiteljska mirovina		
	Broj korisnika	Prosječna mirovina	Prosječan staž	Broj korisnika	Prosječna mirovina	Prosječan staž	Broj korisnika	Prosječna mirovina	Prosječan staž	Broj korisnika	Prosječna mirovina	Prosječan staž
0	1	2	3	4	5	6	7	8	9	10	11	12
do 70,00	57	42,73	28 11 26	21	43,08	30 08 26	3	37,70	17 00 00	33	42,96	28 11 16
70,01 – 140,00	46	103,91	30 10 09	13	108,54	36 01 19	3	109,66	24 08 14	30	101,34	29 02 03
140,01 – 200,00	51	166,65	32 04 24	20	170,79	33 11 21	5	167,35	30 02 25	26	163,34	31 07 10
200,01 – 270,00	35	236,16	30 09 17	16	232,59	33 08 20	4	246,94	18 01 05	15	237,08	31 00 18
270,01 – 340,00	44	304,85	27 03 26	20	310,44	27 09 10	2	321,56	20 03 05	22	298,24	27 06 22
340,01 – 400,00	52	369,28	21 11 28	13	376,31	22 10 26	7	367,66	16 08 14	32	366,77	22 09 10
400,01 – 470,00	78	435,64	18 07 28	19	434,52	22 02 26	5	439,97	18 00 14	54	435,64	17 05 14
470,01 – 540,00	97	508,00	23 05 02	22	507,50	22 04 19	9	499,65	23 00 06	66	509,30	23 09 28
540,01 – 600,00	98	572,78	25 09 02	22	576,35	27 11 11	19	570,08	22 03 22	57	572,30	26 00 17
600,01 – 670,00	155	635,23	29 07 12	44	635,26	31 01 19	17	624,33	24 02 13	94	637,18	29 10 18
670,01 – 800,00	328	733,94	34 01 21	83	730,37	34 04 11	38	731,09	28 05 04	207	735,90	35 01 07
800,01 – 930,00	244	864,29	36 08 00	82	861,17	38 07 26	17	859,73	27 04 07	145	866,59	36 07 17
930,01 – 1070,00	191	1.000,82	39 07 18	64	993,60	39 00 18	10	1.028,56	25 07 14	117	1.002,39	41 01 19
1070,01 – 1200,00	162	1.143,58	39 07 09	42	1.147,21	38 00 08	6	1.145,07	26 08 26	114	1.142,17	40 10 13
1200,01 – 1350,00	77	1.266,13	37 08 09	34	1.265,12	39 04 16	12	1.253,80	28 04 08	31	1.272,00	39 05 11
1350,01 – 1500,00	43	1.432,86	39 07 02	21	1.427,29	40 00 04	3	1.455,40	24 00 02	19	1.435,45	41 06 26
veće od 1500,00	111	1.769,06	40 01 29	66	1.820,76	40 06 23	10	1.728,68	30 09 13	35	1.683,10	42 01 07
UKUPNO	**1869**	**790,77**	**33 03 06**	**602**	**858,43**	**34 11 28**	**170**	**763,98**	**25 05 00**	**1097**	**757,79**	**33 06 17**

U tablici je prikazan ***ukupni*** staž korisnika mirovina.

KORISNICI MIROVINA - PRIPADNICI BIVŠE JUGOSLAVENSKE NARODNE ARMIJE - JNA

Tablica 10 i. za lipanj 2024. (isplata u srpnju 2024.)

Razredi svota netomirovina u eurima (EUR)	Ukupno			Starosna mirovina			Invalidska mirovina			Obiteljska mirovina		
	Broj korisnika	Prosječna mirovina	Prosječan staž	Broj korisnika	Prosječna mirovina	Prosječan staž	Broj korisnika	Prosječna mirovina	Prosječan staž	Broj korisnika	Prosječna mirovina	Prosječan staž
0	1	2	3	4	5	6	7	8	9	10	11	12
do 70,00												
70,01 – 140,00												
140,01 – 200,00												
200,01 – 270,00	1	214,49								1	214,49	
270,01 – 340,00	1	301,50								1	301,50	
340,01 – 400,00	12	377,63					1	388,55		11	376,64	
400,01 – 470,00	170	450,06		8	459,65		24	459,75		138	447,82	
470,01 – 540,00	826	504,86		2	526,19		89	509,48		735	504,24	
540,01 – 600,00	450	571,50		72	577,56		86	570,99		292	570,15	
600,01 – 670,00	752	634,75		256	633,68		157	631,49		339	637,06	
670,01 – 800,00	609	722,30		169	723,09		147	727,47		293	719,26	
800,01 – 930,00	269	851,67		138	856,65		64	852,48		67	840,65	
930,01 – 1070,00	83	983,86		58	988,34		15	973,80		10	972,98	
1070,01 – 1200,00	15	1.119,88		11	1.124,73					4	1.106,55	
1200,01 – 1350,00	2	1.246,88		2	1.246,88							
1350,01 – 1500,00	2	1.395,11		2	1.395,11							
veće od 1500,00	1	1.526,83		1	1.526,83							
UKUPNO	**3193**	**628,66**		**719**	**730,82**		**583**	**653,72**		**1891**	**582,10**	

KORISNICI MIROVINA - PRIPADNICI BIVŠE JUGOSLAVENSKE NARODNE ARMIJE - JNA - ČLANAK 185. ZOMO

Tablica 10 j. za lipanj 2024. (isplata u srpnju 2024.)

Razredi svota netomirovina u eurima (EUR)	Ukupno			Starosna mirovina			Invalidska mirovina			Obiteljska mirovina		
	Broj korisnika	Prosječna mirovina	Prosječan staž	Broj korisnika	Prosječna mirovina	Prosječan staž	Broj korisnika	Prosječna mirovina	Prosječan staž	Broj korisnika	Prosječna mirovina	Prosječan staž
0	1	2	3	4	5	6	7	8	9	10	11	12
do 70,00												
70,01 – 140,00	1	109,94	31 11 02	1	109,94	31 11 02						
140,01 – 200,00	1	176,79	18 11 18	1	176,79	18 11 18						
200,01 – 270,00	3	241,09	20 07 02	1	230,14	18 09 18	1	235,10	16 02 27	1	258,03	26 08 22
270,01 – 340,00	4	320,73	28 06 16	3	317,51	24 08 09				1	330,37	40 01 06
340,01 – 400,00	6	381,21	28 09 29	4	380,46	24 11 26	1	375,73	30 01 07	1	389,68	42 11 02
400,01 – 470,00	31	437,86	34 01 06	23	438,40	34 08 08	4	431,21	27 07 12	4	441,40	37 03 03
470,01 – 540,00	21	508,83	40 01 06	18	509,42	40 07 13	2	503,72	37 06 21	1	508,36	36 00 00
540,01 – 600,00	26	570,74	40 09 00	24	572,59	41 02 27	1	553,49	31 10 25	1	543,46	37 07 19
600,01 – 670,00	18	637,65	39 07 21	17	636,28	39 11 18	1	660,99	34 02 06			
670,01 – 800,00	20	718,93	42 02 19	17	719,99	42 10 04	1	709,44	26 02 25	2	714,74	44 11 21
800,01 – 930,00	5	851,59	42 05 21	5	851,59	42 05 21						
930,01 – 1070,00	4	1.035,43	45 10 18	4	1.035,43	45 10 18						
1070,01 – 1200,00	2	1.101,47	43 08 07	2	1.101,47	43 08 07						
1200,01 – 1350,00	1	1.301,22	48 05 03	1	1.301,22	48 05 03						
1350,01 – 1500,00	2	1.396,87	52 05 22	2	1.396,87	52 05 22						
veće od 1500,00	3	1.746,66	51 05 23	3	1.746,66	51 05 23						
UKUPNO	**148**	**604,54**	**38 06 24**	**126**	**626,83**	**39 04 14**	**11**	**478,82**	**29 05 21**	**11**	**474,99**	**38 04 22**

U tablici je prikazan ***ukupni*** staž korisnika mirovina.

KORISNICI MIROVINA KOJIMA SU MIROVINE PRIZNATE PREMA OPĆIM PROPISIMA, A ODREĐENE PREMA ZOHBDR-u IZ 2017.

Tablica 10 k. za lipanj 2024. (isplata u srpnju 2024.)

Razredi svota netomirovina u eurima (EUR)	Ukupno			Starosna mirovina			Invalidska mirovina			Obiteljska mirovina		
	Broj korisnika	Prosječna mirovina	Prosječan staž	Broj korisnika	Prosječna mirovina	Prosječan staž	Broj korisnika	Prosječna mirovina	Prosječan staž	Broj korisnika	Prosječna mirovina	Prosječan staž
0	1	2	3	4	5	6	7	8	9	10	11	12
do 70,00	27	46,49	14 08 28	5	26,19	29 06 17	22	51,10	11 04 15			
70,01 – 140,00	67	112,06	17 05 14	2	108,06	20 07 08	61	112,29	17 04 07	4	110,50	17 04 29
140,01 – 200,00	65	171,94	21 04 27	13	180,28	22 04 00	46	168,45	21 11 06	6	180,58	15 05 07
200,01 – 270,00	79	236,30	22 11 29	21	243,15	24 07 13	30	231,71	22 10 27	28	236,07	21 10 12
270,01 – 340,00	336	322,07	27 10 16	42	318,22	31 06 02	25	312,12	17 03 23	269	323,60	28 03 12
340,01 – 400,00	2318	384,14	26 08 22	112	374,30	32 01 27	112	384,47	19 08 10	2094	384,65	26 09 23
400,01 – 470,00	14666	429,05	27 02 03	4696	441,02	35 06 15	3925	426,21	20 04 15	6045	421,58	25 01 04
470,01 – 540,00	23693	515,46	30 04 03	17531	515,67	32 05 19	4803	519,77	23 06 03	1359	497,49	27 01 03
540,01 – 600,00	11195	563,17	31 01 09	8964	563,53	32 08 04	2059	561,18	24 07 17	172	568,19	27 05 27
600,01 – 670,00	5866	631,24	33 05 01	5036	631,23	34 04 13	729	631,60	27 02 24	101	629,03	30 07 26
670,01 – 800,00	1769	715,35	38 05 00	1528	716,03	39 09 12	173	707,56	28 03 25	68	719,68	33 05 28
800,01 – 930,00	676	859,59	42 10 02	604	859,31	44 02 05	33	854,01	28 00 03	39	868,73	34 05 28
930,01 – 1070,00	406	994,58	45 00 04	381	995,20	45 10 15	9	981,36	29 06 27	16	987,20	33 01 03
1070,01 – 1200,00	248	1.130,41	46 05 24	235	1.131,27	47 03 14	4	1.124,59	31 02 11	9	1.110,60	32 02 18
1200,01 – 1350,00	168	1.273,93	46 04 28	160	1.274,76	47 02 09	3	1.294,65	27 00 24	5	1.234,85	32 10 25
1350,01 – 1500,00	108	1.423,94	45 02 12	101	1.424,67	45 09 12	3	1.392,53	34 09 27	4	1.429,18	38 05 12
veće od 1500,00	236	1.937,28	46 01 29	229	1.937,49	46 05 08				7	1.930,36	37 03 09
UKUPNO	**61923**	**531,40**	**30 05 28**	**39660**	**566,17**	**33 11 18**	**12037**	**501,02**	**22 10 21**	**10226**	**432,28**	**26 00 04**

U tablici je prikazan ***ukupni*** staž korisnika mirovina.

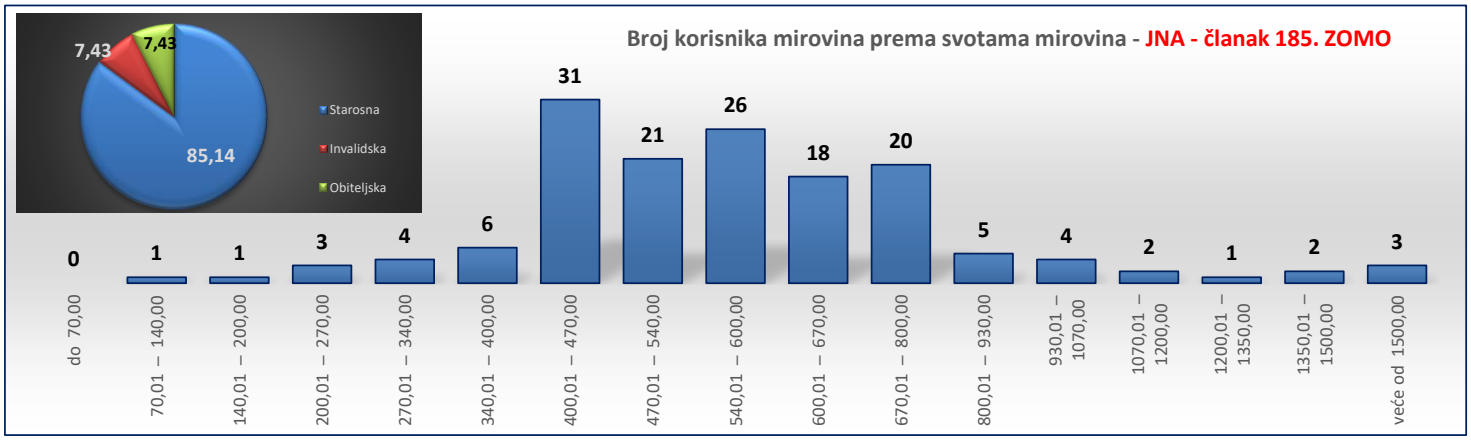
Broj korisnika mirovina prema svotama mirovina - JNA - članak 185. ZOMO
7,43
7,43
85,14
Starosna
Invalidska
Obiteljska
0 1 1 3 4 6 31 21 26 18 20 5 4 2 1 2 3
do 70,00
70,01 – 140,00
140,01 – 200,00
200,01 – 270,00
270,01 – 340,00
340,01 – 400,00
400,01 – 470,00
470,01 – 540,00
540,01 – 600,00
600,01 – 670,00
670,01 – 800,00
800,01 – 930,00
930,01 – 1070,00
1070,01 – 1200,00
1200,01 – 1350,00
1350,01 – 1500,00
veće od 1500,00

Broj korisnika mirovina prema svotama mirovina - članovi Izvršnog vijeća Sabora, Saveznog izvršnog vijeća i administrativno umirovljeni javni službenici
40,35
59,65
Starosna
Obiteljska
0 1 2 9 4 6 4 17 4 8 2 0 0 0
do 70,00
70,01 – 140,00
140,01 – 200,00
200,01 – 270,00
270,01 – 340,00
340,01 – 400,00
400,01 – 470,00
470,01 – 540,00
540,01 – 600,00
600,01 – 670,00
670,01 – 800,00
800,01 – 930,00
930,01 – 1070,00
1070,01 – 1200,00
1200,01 – 1350,00
1350,01 – 1500,00
veće od 1500,00

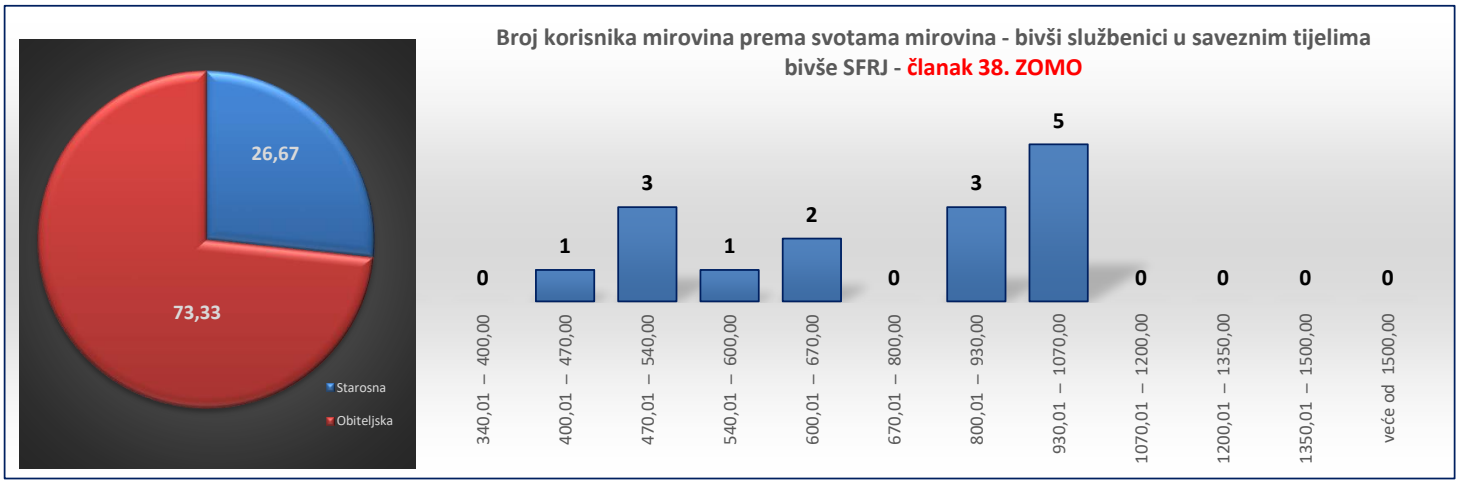
Broj korisnika mirovina prema svotama mirovina - bivši službenici u saveznim tijelima bivše SFRJ - članak 38. ZOMO
26,67
73,33
Starosna
Obiteljska
0 1 3 1 2 0 3 5 0 0 0 0
340,01 – 400,00
400,01 – 470,00
470,01 – 540,00
540,01 – 600,00
600,01 – 670,00
670,01 – 800,00
800,01 – 930,00
930,01 – 1070,00
1070,01 – 1200,00
1200,01 – 1350,00
1350,01 – 1500,00
veće od 1500,00

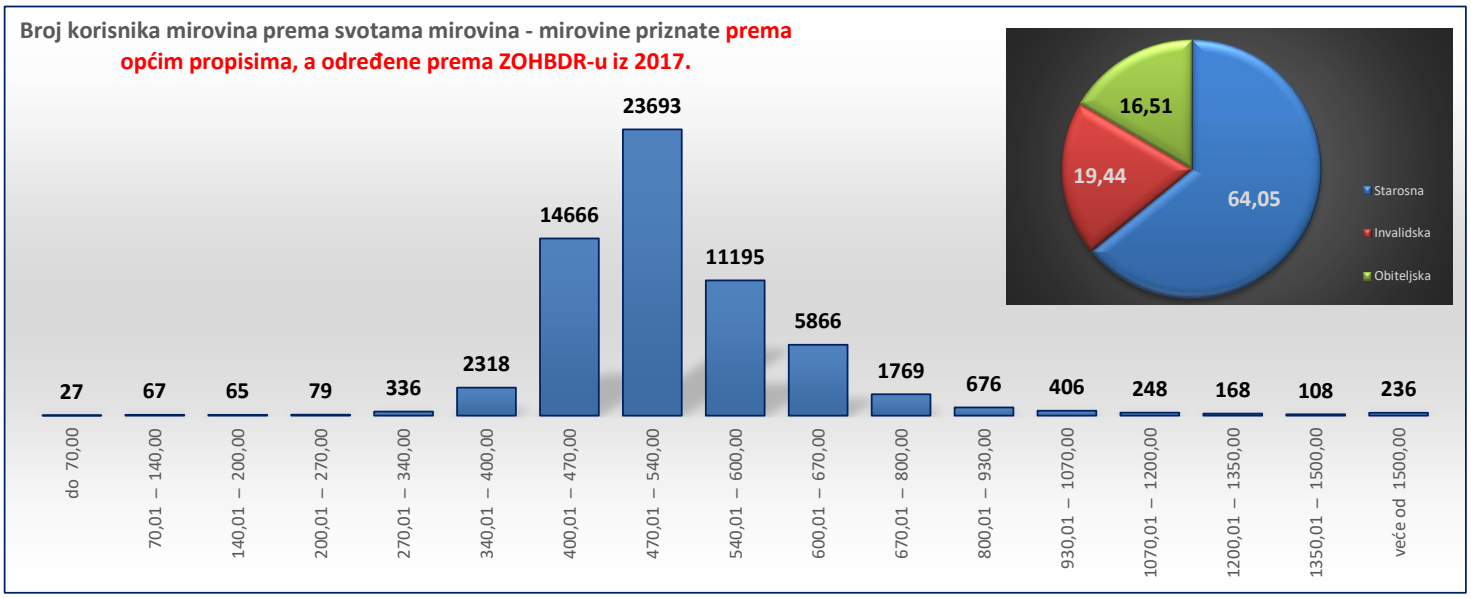
Broj korisnika mirovina prema svotama mirovina - mirovine priznate prema općim propisima, a određene prema ZOHBDR-u iz 2017.
16,51
19,44
64,05
Starosna
Invalidska
Obiteljska
27 67 65 79 336 2318 14666 23693 11195 5866 1769 676 406 248 168 108 236
do 70,00
70,01 – 140,00
140,01 – 200,00
200,01 – 270,00
270,01 – 340,00
340,01 – 400,00
400,01 – 470,00
470,01 – 540,00
540,01 – 600,00
600,01 – 670,00
670,01 – 800,00
800,01 – 930,00
930,01 – 1070,00
1070,01 – 1200,00
1200,01 – 1350,00
1350,01 – 1500,00
veće od 1500,00

KORISNICI MIROVINA - ČLANOVI IZVRŠNOG VIJEĆA SABORA, SAVEZNOG IZVRŠNOG VIJEĆA I ADMINISTRATIVNO UMIROVLJENI JAVNI SLUŽBENICI

Tablica 10 l. za lipanj 2024. (isplata u srpnju 2024.)

Razredi svota netomirovina u eurima (EUR)	Ukupno			Starosna mirovina			Invalidska mirovina			Obiteljska mirovina		
	Broj korisnika	Prosječna mirovina	Prosječan staž	Broj korisnika	Prosječna mirovina	Prosječan staž	Broj korisnika	Prosječna mirovina	Prosječan staž	Broj korisnika	Prosječna mirovina	Prosječan staž
0	1	2	3	4	5	6	7	8	9	10	11	12
do 70,00												
70,01 – 140,00												
140,01 – 200,00												
200,01 – 270,00												
270,01 – 340,00	1	280,25	10 00 00							1	280,25	10 00 00
340,01 – 400,00	2	378,28	30 07 01	1	389,10	30 07 01				1	367,47	
400,01 – 470,00	9	435,61	12 10 14							9	435,61	12 10 14
470,01 – 540,00	4	504,96	27 06 29	2	510,43	27 06 29				2	499,49	27 07 00
540,01 – 600,00	6	568,04	30 01 25	4	574,00	30 01 10				2	556,11	30 02 17
600,01 – 670,00	4	639,35	28 04 09	3	636,89	28 04 07				1	646,73	28 04 15
670,01 – 800,00	17	732,20	30 01 03	12	738,46	29 09 29				5	717,19	30 09 01
800,01 – 930,00	4	864,62	30 06 22	4	864,62	30 06 22						
930,01 – 1070,00	8	988,68	31 06 12	8	988,68	31 06 12						
1070,01 – 1200,00	2	1.171,70	39 08 24							2	1.171,70	39 08 24
1200,01 – 1350,00												
1350,01 – 1500,00												
veće od 1500,00												
UKUPNO	**57**	**685,99**	**29 00 01**	**34**	**760,18**	**30 01 07**				**23**	**576,33**	**26 06 17**

U tablici je prikazan ***ukupni*** staž korisnika mirovina.

KORISNICI MIROVINA - BIVŠI SLUŽBENICI U SAVEZNIM TIJELIMA BIVŠE SFRJ - članak 38. ZOMO

Tablica 10 m. za lipanj 2024. (isplata u srpnju 2024.)

Razredi svota netomirovina u eurima (EUR)	Ukupno			Starosna mirovina			Invalidska mirovina			Obiteljska mirovina		
	Broj korisnika	Prosječna mirovina	Prosječan staž	Broj korisnika	Prosječna mirovina	Prosječan staž	Broj korisnika	Prosječna mirovina	Prosječan staž	Broj korisnika	Prosječna mirovina	Prosječan staž
0	1	2	3	4	5	6	7	8	9	10	11	12
do 70,00												
70,01 – 140,00												
140,01 – 200,00												
200,01 – 270,00												
270,01 – 340,00												
340,01 – 400,00												
400,01 – 470,00	1	412,74								1	412,74	
470,01 – 540,00	3	510,44		1	491,56					2	519,88	
540,01 – 600,00	1	543,08								1	543,08	
600,01 – 670,00	2	631,54		1	620,75					1	642,33	
670,01 – 800,00												
800,01 – 930,00	3	816,76								3	816,76	
930,01 – 1070,00	5	960,62		2	953,51					3	965,36	
1070,01 – 1200,00												
1200,01 – 1350,00												
1350,01 – 1500,00												
veće od 1500,00												
UKUPNO	**15**	**733,57**		**4**	**754,83**					**11**	**725,84**	

KORISNICI MIROVINA - ZASTUPNICI U HRVATSKOM SABORU, ČLANOVI VLADE, SUCI USTAVNOG SUDA I GLAVNI DRŽAVNI REVIZOR

Tablica 10 n. za lipanj 2024. (isplata u srpnju 2024.)

Razredi svota netomirovina u eurima (EUR)	Ukupno			Starosna mirovina			Invalidska mirovina			Obiteljska mirovina		
	Broj korisnika	Prosječna mirovina	Prosječan staž	Broj korisnika	Prosječna mirovina	Prosječan staž	Broj korisnika	Prosječna mirovina	Prosječan staž	Broj korisnika	Prosječna mirovina	Prosječan staž
0	1	2	3	4	5	6	7	8	9	10	11	12
do 70,00												
70,01 – 140,00												
140,01 – 200,00												
200,01 – 270,00												
270,01 – 340,00												
340,01 – 400,00												
400,01 – 470,00												
470,01 – 540,00												
540,01 – 600,00												
600,01 – 670,00												
670,01 – 800,00	1	704,71	38 01 09							1	704,71	38 01 09
800,01 – 930,00	1	911,96	20 01 03							1	911,96	20 01 03
930,01 – 1070,00	1	1.069,09	27 09 07							1	1.069,09	27 09 07
1070,01 – 1200,00	8	1.152,34	32 05 21	1	1.187,84	20 03 05				7	1.147,27	34 02 18
1200,01 – 1350,00	16	1.301,39	28 00 26	5	1.317,88	21 06 24				11	1.293,90	31 00 12
1350,01 – 1500,00	42	1.419,79	30 03 01	20	1.423,83	25 03 23	1	1.401,64	17 08 10	21	1.416,80	35 06 21
veće od 1500,00	614	2.119,33	33 00 25	482	2.168,27	32 06 14	4	2.513,63	24 10 24	128	1.922,73	35 04 05
UKUPNO	**683**	**2.040,45**	**32 09 03**	**508**	**2.128,66**	**32 01 11**	**5**	**2.291,23**	**23 05 13**	**170**	**1.769,48**	**34 11 06**

U tablici je prikazan ***ukupni*** staž korisnika mirovina.

KORISNICI MIROVINA – OSIGURANICI - ČLANOVI POSADE BRODA U MEĐUNARODNOJ PLOVIDBI I NACIONALNOJ PLOVIDBI

Tablica 10 o. za lipanj 2024. (isplata u srpnju 2024.)

Razredi svota netomirovina u eurima (EUR)	Ukupno			Starosna mirovina			Invalidska mirovina			Obiteljska mirovina		
	Broj korisnika	Prosječna mirovina	Prosječan staž	Broj korisnika	Prosječna mirovina	Prosječan staž	Broj korisnika	Prosječna mirovina	Prosječan staž	Broj korisnika	Prosječna mirovina	Prosječan staž
0	1	2	3	4	5	6	7	8	9	10	11	12
do 70,00												
70,01 – 140,00	2	134,82	30 07 23	2	134,82	30 07 23						
140,01 – 200,00	3	153,94	28 07 01	2	148,56	28 11 22				1	164,71	27 09 24
200,01 – 270,00	15	242,93	25 06 25	12	247,86	26 02 25				3	223,25	22 10 19
270,01 – 340,00	50	307,20	25 07 10	49	307,91	25 06 18				1	272,20	28 07 23
340,01 – 400,00	66	366,77	29 01 14	63	367,84	29 00 17				3	344,43	30 07 29
400,01 – 470,00	34	426,12	32 01 04	34	426,12	32 01 04						
470,01 – 540,00	19	495,93	34 02 06	19	495,93	34 02 06						
540,01 – 600,00	7	569,14	24 08 13	7	569,14	24 08 13						
600,01 – 670,00	4	620,23	31 00 01	4	620,23	31 00 01						
670,01 – 800,00	4	711,05	35 05 15	4	711,05	35 05 15						
800,01 – 930,00												
930,01 – 1070,00												
1070,01 – 1200,00												
1200,01 – 1350,00												
1350,01 – 1500,00												
veće od 1500,00												
UKUPNO	**204**	**378,25**	**28 11 27**	**196**	**382,77**	**29 00 20**				**8**	**267,49**	**27 01 17**

U tablici je prikazan ***ukupni*** staž korisnika mirovina.

Broj korisnika mirovina prema svotama mirovina - zastupnici u Hrvatskom saboru, članovi Vlade, suci Ustavnog suda i glavni državni revizor

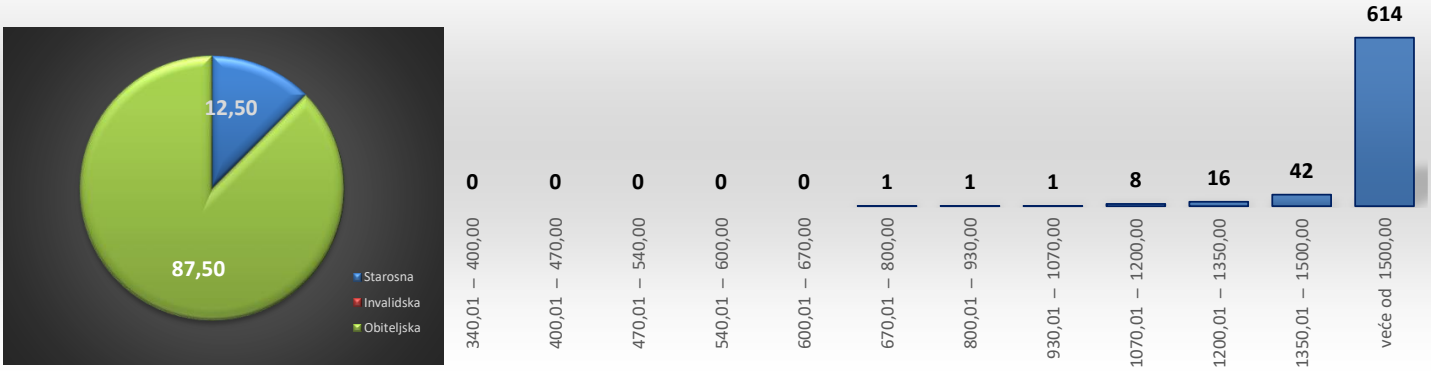

Broj korisnika mirovina prema svotama mirovina – osiguranici - članovi posade broda u međunarodnoj i nacionalnoj plovidbi

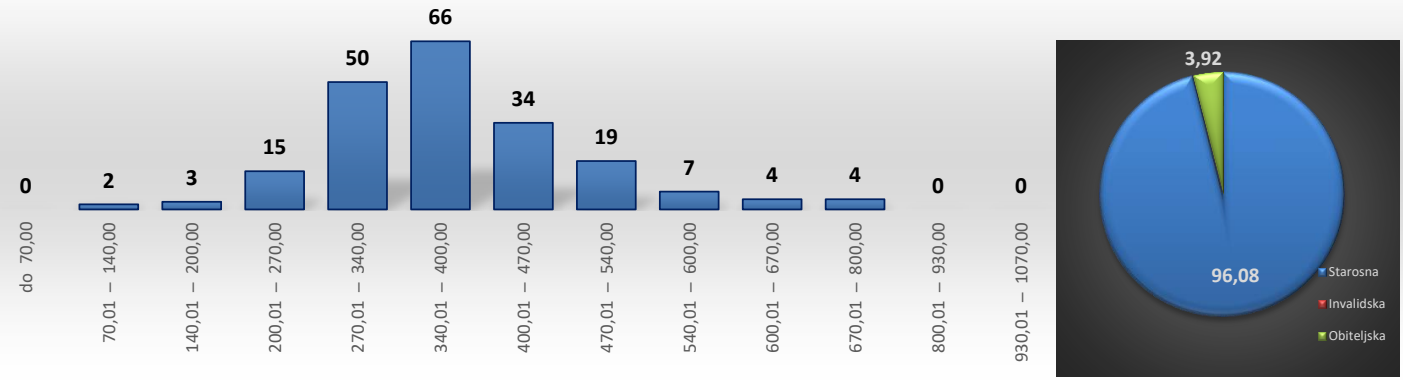

Broj korisnika mirovina prema svotama mirovina - radnici u Istarskim ugljenokopima "Tupljak" d.d. Labin

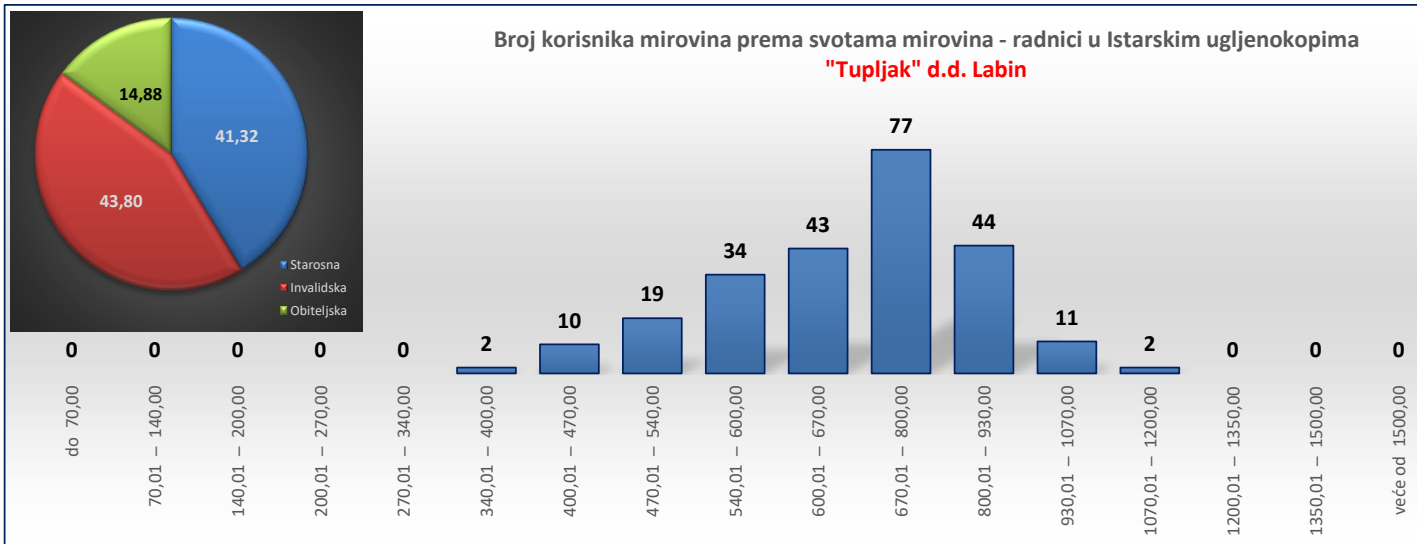

Broj korisnika mirovina prema svotama mirovina - radnici profesionalno izloženi azbestu

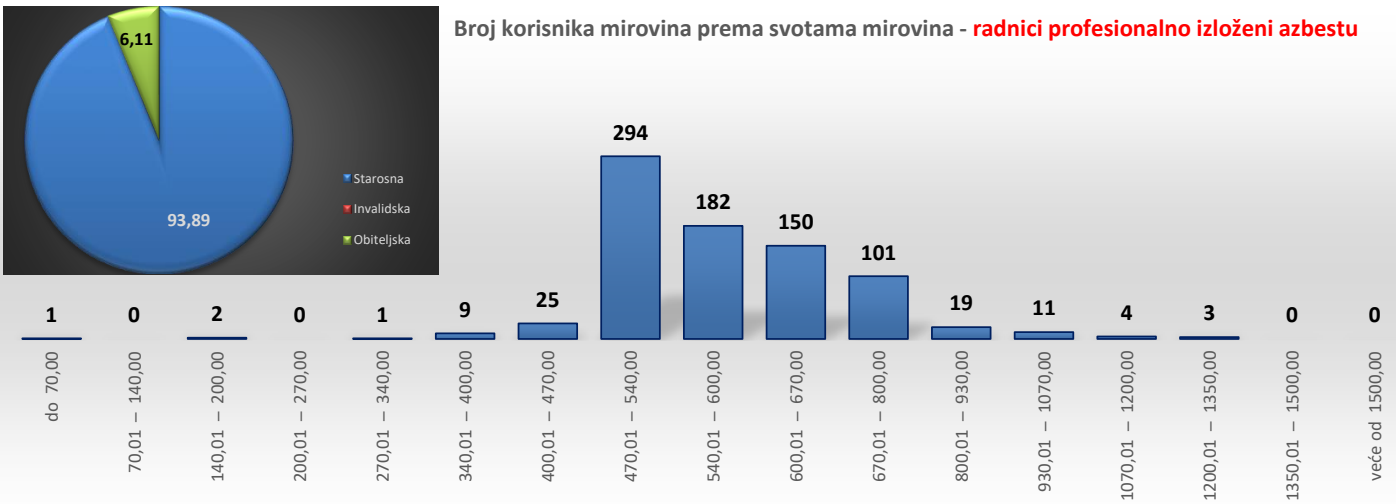

KORISNICI MIROVINA - RADNICI U ISTARSKIM UGLJENOKOPIMA "TUPLJAK" d.d. LABIN

Tablica 10 p. za lipanj 2024. (isplata u srpnju 2024.)

Razredi svota netomirovina u eurima (EUR)	Ukupno			Starosna mirovina			Invalidska mirovina			Obiteljska mirovina		
	Broj korisnika	Prosječna mirovina	Prosječan staž	Broj korisnika	Prosječna mirovina	Prosječan staž	Broj korisnika	Prosječna mirovina	Prosječan staž	Broj korisnika	Prosječna mirovina	Prosječan staž
0	1	2	3	4	5	6	7	8	9	10	11	12
do 70,00												
70,01 – 140,00												
140,01 – 200,00												
200,01 – 270,00												
270,01 – 340,00												
340,01 – 400,00	2	360,91	21 01 13				1	373,91	16 11 20	1	347,91	25 03 12
400,01 – 470,00	10	428,90	22 02 20	2	446,85	24 07 16	3	436,21	16 05 17	5	417,34	24 08 21
470,01 – 540,00	19	510,95	26 00 17	10	510,15	26 11 01	3	526,24	18 01 10	6	504,62	28 07 02
540,01 – 600,00	34	576,02	28 06 26	15	575,04	27 10 27	8	581,70	23 09 21	11	573,21	32 11 14
600,01 – 670,00	43	635,39	28 05 15	24	632,01	29 05 13	16	642,53	25 06 16	3	624,45	36 00 08
670,01 – 800,00	77	728,10	29 09 08	30	728,84	32 02 02	39	730,20	26 09 21	8	715,09	35 02 11
800,01 – 930,00	44	864,41	33 08 20	16	865,39	35 11 08	26	863,23	32 02 05	2	872,02	35 11 17
930,01 – 1070,00	11	975,58	34 02 16	3	966,73	34 08 20	8	978,90	34 00 07			
1070,01 – 1200,00	2	1.080,32	34 09 18				2	1.080,32	34 09 18			
1200,01 – 1350,00												
1350,01 – 1500,00												
veće od 1500,00												
UKUPNO	**242**	**696,76**	**29 07 26**	**100**	**684,01**	**30 10 19**	**106**	**746,31**	**27 09 09**	**36**	**586,27**	**31 09 16**

U tablici je prikazan ***ukupni*** staž korisnika mirovina.

KORISNICI MIROVINA - RADNICI PROFESIONALNO IZLOŽENI AZBESTU

Tablica 10 r. za lipanj 2024. (isplata u srpnju 2024.)

Razredi svota netomirovina u eurima (EUR)	Ukupno			Starosna mirovina			Invalidska mirovina			Obiteljska mirovina		
	Broj korisnika	Prosječna mirovina	Prosječan staž	Broj korisnika	Prosječna mirovina	Prosječan staž	Broj korisnika	Prosječna mirovina	Prosječan staž	Broj korisnika	Prosječna mirovina	Prosječan staž
0	1	2	3	4	5	6	7	8	9	10	11	12
do 70,00	1	54,72	04 07 06							1	54,72	04 07 06
70,01 – 140,00												
140,01 – 200,00	2	161,06	01 08 21	2	161,06	01 08 21						
200,01 – 270,00												
270,01 – 340,00	1	270,44	17 05 21							1	270,44	17 05 21
340,01 – 400,00	9	384,23	27 01 10	3	374,16	26 00 02				6	389,26	27 08 02
400,01 – 470,00	25	442,93	27 02 15	11	444,00	20 10 16				14	442,09	32 02 08
470,01 – 540,00	294	502,25	24 11 25	281	502,59	24 08 06				13	494,92	31 05 02
540,01 – 600,00	182	569,46	28 00 13	178	569,87	28 00 01				4	551,03	30 01 12
600,01 – 670,00	150	629,45	29 03 29	144	629,13	29 00 22				6	637,23	35 07 09
670,01 – 800,00	101	723,14	32 00 12	98	723,37	32 00 04				3	715,71	32 09 05
800,01 – 930,00	19	866,96	33 05 25	18	866,54	32 11 19				1	874,48	42 11 11
930,01 – 1070,00	11	985,73	36 00 02	11	985,73	36 00 02						
1070,01 – 1200,00	4	1.125,58	33 06 27	4	1.125,58	33 06 27						
1200,01 – 1350,00	3	1.291,40	32 01 00	3	1.291,40	32 01 00						
1350,01 – 1500,00												
veće od 1500,00												
UKUPNO	**802**	**585,57**	**27 09 19**	**753**	**591,36**	**27 07 01**				**49**	**496,59**	**31 00 25**

U tablici je prikazan ***ukupni*** staž korisnika mirovina.

KORISNICI MIROVINA - REDOVITI ČLANOVI HRVATSKE AKADEMIJE ZNANOSTI I UMJETNOSTI - HAZU

Tablica 10 s. za lipanj 2024. (isplata u srpnju 2024.)

Razredi svota netomirovina u eurima (EUR)	Ukupno			Starosna mirovina			Invalidska mirovina			Obiteljska mirovina		
	Broj korisnika	Prosječna mirovina	Prosječan staž	Broj korisnika	Prosječna mirovina	Prosječan staž	Broj korisnika	Prosječna mirovina	Prosječan staž	Broj korisnika	Prosječna mirovina	Prosječan staž
0	1	2	3	4	5	6	7	8	9	10	11	12
do 70,00												
70,01 – 140,00												
140,01 – 200,00												
200,01 – 270,00												
270,01 – 340,00												
340,01 – 400,00												
400,01 – 470,00												
470,01 – 540,00												
540,01 – 600,00												
600,01 – 670,00												
670,01 – 800,00	1	779,16	14 04 10							1	779,16	14 04 10
800,01 – 930,00	1	901,65	42 02 27							1	901,65	42 02 27
930,01 – 1070,00	1	1.021,12	30 02 28	1	1.021,12	30 02 28						
1070,01 – 1200,00	4	1.150,18	41 05 23	1	1.108,63	41 07 07				3	1.164,03	41 05 09
1200,01 – 1350,00	5	1.299,93	38 05 08	1	1.322,22	37 02 16				4	1.294,35	38 08 29
1350,01 – 1500,00	29	1.450,93	41 00 01	5	1.447,61	38 02 09				24	1.451,62	41 06 28
veće od 1500,00	73	2.021,64	43 02 13	61	2.073,87	42 11 21				12	1.756,12	44 04 28
UKUPNO	**114**	**1.784,73**	**42 00 02**	**69**	**1.988,35**	**42 04 00**				**45**	**1.472,50**	**41 05 24**

U tablici je prikazan ***ukupni*** staž korisnika mirovina.

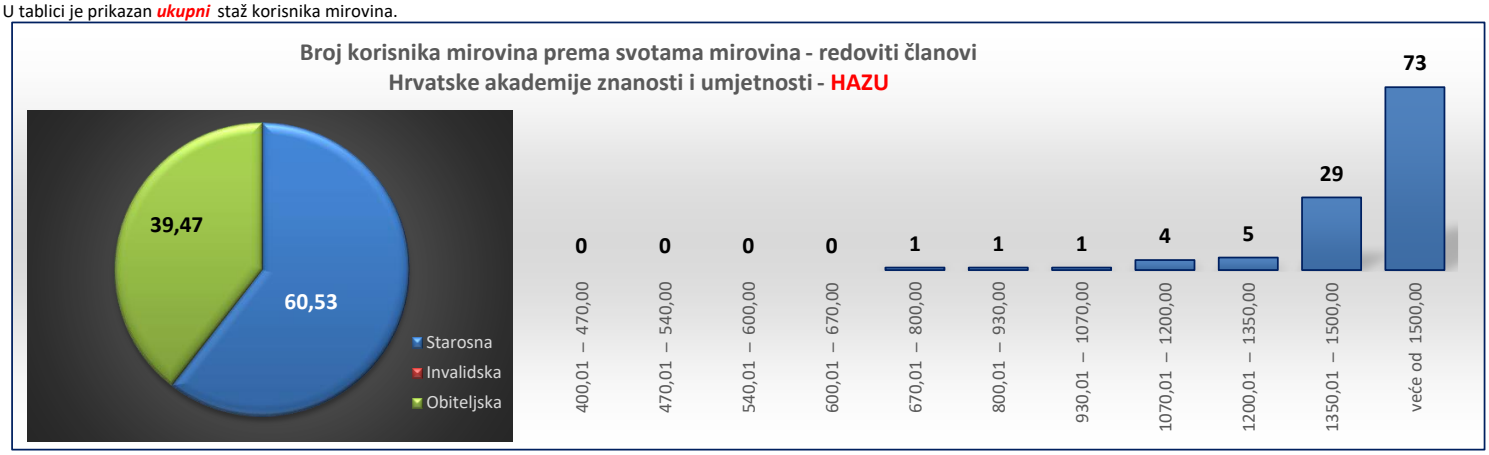

KORISNICI KOJI PRAVO NA MIROVINU OSTVARUJU PREMA ZAKONU O KAZALIŠTIMA (NN 23/23)*

Tablica 10 bl. za lipanj 2024. (isplata u srpnju 2024.)

Razredi svota netomirovina u eurima (EUR)	Ukupno			Starosna mirovina			Invalidska mirovina			Obiteljska mirovina		
	Broj korisnika	Prosječna mirovina	Prosječan staž	Broj korisnika	Prosječna mirovina	Prosječan staž	Broj korisnika	Prosječna mirovina	Prosječan staž	Broj korisnika	Prosječna mirovina	Prosječan staž
0	1	2	3	4	5	6	7	8	9	10	11	12
do 70,00												
70,01 – 140,00												
140,01 – 200,00												
200,01 – 270,00												
270,01 – 340,00												
340,01 – 400,00												
400,01 – 470,00												
470,01 – 540,00												
540,01 – 600,00												
600,01 – 670,00												
670,01 – 800,00	4	727,71		4	727,71							
800,01 – 930,00												
930,01 – 1070,00	3	999,09		3	999,09							
1070,01 – 1200,00	2	1.171,02		2	1.171,02							
1200,01 – 1350,00												
1350,01 – 1500,00												
veće od 1500,00	1	1.543,31		1	1.543,31							
UKUPNO	**10**	**979,34**		**10**	**979,34**							

* Kazališni umjetnici - baletni i plesni kazališni umjetnici zaposleni u izvođačkom dijelu ansambla i plesači-pjevači Ansambla Lado zaposleni u izvođačkom dijelu ansambla.

KORISNICI MIROVINA - RADNICI NA POSLOVIMA OVLAŠTENIH SLUŽBENIH OSOBA U TIJELIMA UNUTARNJIH POSLOVA I PRAVOSUĐA, KAO I NA POSLOVIMA RAZMINIRANJA

Tablica 10 t. za lipanj 2024. (isplata u srpnju 2024.)

Razredi svota netomirovina u eurima (EUR)	Ukupno			Starosna mirovina			Invalidska mirovina			Obiteljska mirovina		
	Broj korisnika	Prosječna mirovina	Prosječan staž	Broj korisnika	Prosječna mirovina	Prosječan staž	Broj korisnika	Prosječna mirovina	Prosječan staž	Broj korisnika	Prosječna mirovina	Prosječan staž
0	1	2	3	4	5	6	7	8	9	10	11	12
do 70,00												
70,01 – 140,00	1	139,97	08 09 00				1	139,97	08 09 00			
140,01 – 200,00	8	178,69	13 03 19	1	193,85	25 00 17	6	174,84	10 02 07	1	186,64	20 03 02
200,01 – 270,00	46	243,99	23 02 11	30	247,89	27 08 05	13	235,26	13 04 13	3	242,80	24 00 10
270,01 – 340,00	146	310,25	26 08 21	108	307,85	29 07 19	13	315,53	14 08 25	25	317,87	20 07 09
340,01 – 400,00	188	371,67	26 00 05	98	370,03	31 06 15	38	372,25	17 04 03	52	374,34	21 11 18
400,01 – 470,00	360	439,09	26 11 22	152	438,30	31 05 03	48	440,47	17 01 02	160	439,43	25 08 14
470,01 – 540,00	715	508,15	28 04 11	336	510,72	29 10 02	88	505,67	20 09 14	291	505,94	28 11 24
540,01 – 600,00	1263	572,19	30 08 01	767	572,33	30 07 16	86	572,14	24 07 09	410	571,93	32 00 03
600,01 – 670,00	1988	634,91	31 11 09	1303	636,48	31 08 13	130	634,61	26 03 06	555	631,31	33 09 25
670,01 – 800,00	3687	736,07	34 02 05	2834	736,20	34 04 11	153	733,21	27 08 17	700	736,15	34 10 17
800,01 – 930,00	3183	861,23	37 04 13	2646	861,69	37 11 20	99	861,86	27 07 13	438	858,30	36 00 05
930,01 – 1070,00	2319	995,75	37 02 04	1973	995,56	37 09 20	87	1.000,99	27 11 09	259	995,45	35 07 05
1070,01 – 1200,00	1434	1.129,69	35 09 26	1202	1.131,46	36 01 14	59	1.132,84	28 04 25	173	1.116,29	36 02 10
1200,01 – 1350,00	888	1.266,47	35 06 03	841	1.267,18	35 07 14	26	1.265,88	29 06 08	21	1.238,98	38 04 27
1350,01 – 1500,00	866	1.416,48	35 11 07	827	1.416,66	36 01 01	27	1.404,32	31 08 13	12	1.431,83	34 04 07
veće od 1500,00	259	1.685,33	43 08 06	243	1.686,60	43 11 06	3	1.588,63	18 07 12	13	1.684,01	44 11 13
UKUPNO	**17351**	**853,34**	**34 06 01**	**13361**	**892,26**	**35 04 25**	**877**	**737,59**	**25 01 13**	**3113**	**718,92**	**33 03 17**

U tablici je prikazan ***ukupni*** staž korisnika mirovina.

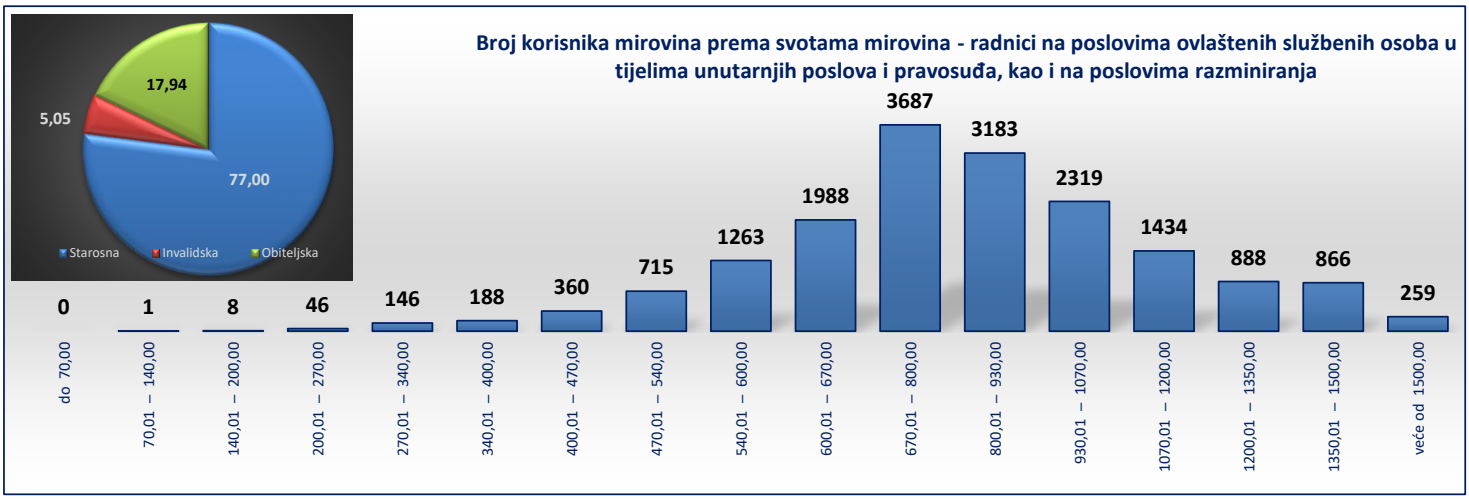

RADNICI NA POSLOVIMA OVLAŠTENIH SLUŽBENIH OSOBA U TIJELIMA UNUTARNJIH POSLOVA I PRAVOSUĐA, KOJIMA JE PRAVO NA MIROVINU PRIZNATO PREMA PROPISIMA KOJI SU BILI NA SNAZI DO STUPANJA NA SNAGU ZAKONA O PRAVIMA DVO, PS I OSO

Tablica 10 t.1 za lipanj 2024. (isplata u srpnju 2024.)

Razredi svota netomirovina u eurima (EUR)	Ukupno			Starosna mirovina			Invalidska mirovina			Obiteljska mirovina		
	Broj korisnika	Prosječna mirovina	Prosječan staž	Broj korisnika	Prosječna mirovina	Prosječan staž	Broj korisnika	Prosječna mirovina	Prosječan staž	Broj korisnika	Prosječna mirovina	Prosječan staž
do 70,00												
70,01 – 140,00												
140,01 – 200,00	1	186,64	20 03 02							1	186,64	20 03 02
200,01 – 270,00	1	220,36	25 00 13							1	220,36	25 00 13
270,01 – 340,00	24	322,24	20 00 18				2	323,22	14 01 12	22	322,15	20 07 05
340,01 – 400,00	53	377,43	20 08 11	7	384,14	24 02 01	8	380,40	11 02 13	38	375,57	22 00 16
400,01 – 470,00	165	440,54	24 08 06	40	442,59	23 09 26	9	441,53	13 02 06	116	439,76	25 10 15
470,01 – 540,00	332	506,57	27 05 17	98	508,48	25 03 05	13	512,11	15 04 13	221	505,40	29 01 23
540,01 – 600,00	504	572,98	29 08 18	175	572,73	26 07 29	10	572,29	18 03 12	319	573,13	31 09 00
600,01 – 670,00	749	633,56	31 10 07	290	637,47	28 06 05	14	633,21	21 04 20	445	631,03	34 04 05
670,01 – 800,00	1184	738,48	32 02 13	625	739,76	30 07 12	25	735,75	20 09 29	534	737,11	34 07 08
800,01 – 930,00	965	859,07	33 01 00	610	860,72	32 02 20	26	855,33	21 10 19	329	856,29	35 06 26
930,01 – 1070,00	861	1.001,13	32 05 01	650	1.002,59	31 10 14	15	989,98	23 00 14	196	997,16	34 11 24
1070,01 – 1200,00	672	1.129,15	32 06 01	517	1.133,04	31 08 07	8	1.162,27	21 11 08	147	1.113,68	35 11 20
1200,01 – 1350,00	467	1.267,66	32 02 01	450	1.268,19	32 02 24	7	1.279,83	23 09 18	10	1.235,34	35 02 09
1350,01 – 1500,00	621	1.416,24	33 10 25	612	1.416,29	33 11 26	7	1.408,24	27 07 07	2	1.427,26	29 10 03
veće od 1500,00	31	1.616,47	31 10 14	28	1.604,75	32 03 27	2	1.543,82	20 02 16	1	2.090,05	42 02 25
UKUPNO	**6630**	**886,58**	**31 09 03**	**4102**	**990,39**	**31 04 08**	**146**	**791,73**	**20 00 21**	**2382**	**713,64**	**33 01 23**

U tablici je prikazan ***ukupni*** staž korisnika mirovina.

RADNICI NA POSLOVIMA POLICIJSKIH SLUŽBENIKA, OVLAŠTENIH SLUŽBENIH OSOBA PRAVOSUĐA I SLUŽBENE OSOBE S POSEBNIM DUŽNOSTIMA I OVLASTIMA U SIGURNOSNO OBAVJEŠTAJNOM SUSTAVU RH KOJI SU PRAVO NA MIROVINU OSTVARILI PREMA ZAKONU O PRAVIMA DVO, PS I OSO

Tablica 10 t.2 — za lipanj 2024. (isplata u srpnju 2024.)

Razredi svota netomirovina u eurima (EUR)	Ukupno			Starosna mirovina			Invalidska mirovina			Obiteljska mirovina		
	Broj korisnika	Prosječna mirovina	Prosječan staž	Broj korisnika	Prosječna mirovina	Prosječan staž	Broj korisnika	Prosječna mirovina	Prosječan staž	Broj korisnika	Prosječna mirovina	Prosječan staž
do 70,00												
70,01 – 140,00	1	139,97	08 09 00				1	139,97	08 09 00			
140,01 – 200,00	6	174,84	10 02 07				6	174,84	10 02 07			
200,01 – 270,00	24	241,09	20 02 21	9	246,64	32 00 07	13	235,26	13 04 13	2	254,02	23 06 11
270,01 – 340,00	59	307,94	28 07 10	45	307,86	32 08 07	11	314,13	14 10 05	3	286,48	20 08 10
340,01 – 400,00	79	370,79	26 03 10	35	371,31	34 04 10	30	370,07	18 11 25	14	371,01	21 08 18
400,01 – 470,00	140	439,53	26 11 13	57	439,79	34 04 14	39	440,22	18 00 01	44	438,59	25 03 02
470,01 – 540,00	357	510,28	28 08 17	214	513,19	31 03 17	75	504,55	21 08 21	68	507,43	28 04 07
540,01 – 600,00	725	571,83	31 02 05	559	572,41	31 08 02	76	572,12	25 05 07	90	568,03	33 00 13
600,01 – 670,00	1190	635,81	32 01 19	969	636,26	32 09 02	113	634,70	27 00 21	108	632,94	32 00 01
670,01 – 800,00	2431	734,77	35 03 08	2143	735,13	35 06 27	125	731,61	29 02 18	163	732,46	36 00 23
800,01 – 930,00	2160	861,94	39 05 22	1988	861,77	39 10 29	69	862,88	29 11 21	103	864,54	37 07 27
930,01 – 1070,00	1386	992,05	40 06 13	1259	991,47	41 03 05	69	1.005,23	29 03 24	58	989,05	38 01 19
1070,01 – 1200,00	685	1.129,16	39 06 16	620	1.129,29	40 02 05	46	1.126,55	30 01 19	19	1.131,25	41 07 21
1200,01 – 1350,00	373	1.264,31	39 09 18	347	1.265,03	40 01 15	17	1.259,09	32 00 03	9	1.246,30	41 07 22
1350,01 – 1500,00	220	1.416,13	41 08 12	195	1.416,93	42 07 13	19	1.400,47	33 01 15	6	1.439,72	39 04 00
veće od 1500,00	193	1.685,95	46 04 28	183	1.687,89	46 03 02				10	1.650,61	49 01 16
UKUPNO	**10029**	**835,01**	**36 06 13**	**8623**	**853,72**	**37 07 04**	**709**	**718,20**	**26 02 24**	**697**	**722,39**	**34 00 23**

U tablici je prikazan ***ukupni*** staž korisnika mirovina.

RADNICI NA POSLOVIMA RAZMINIRANJA

Tablica 10 t.3 — za lipanj 2024. (isplata u srpnju 2024.)

Razredi svota netomirovina u eurima (EUR)	Ukupno			Starosna mirovina			Invalidska mirovina			Obiteljska mirovina		
	Broj korisnika	Prosječna mirovina	Prosječan staž	Broj korisnika	Prosječna mirovina	Prosječan staž	Broj korisnika	Prosječna mirovina	Prosječan staž	Broj korisnika	Prosječna mirovina	Prosječan staž
do 70,00												
70,01 – 140,00												
140,01 – 200,00	1	193,85	25 00 17	1	193,85	25 00 17						
200,01 – 270,00	21	248,42	26 02 21	21	248,42	26 02 21						
270,01 – 340,00	63	307,85	27 06 20	63	307,85	27 06 20						
340,01 – 400,00	56	367,46	30 08 12	56	367,46	30 08 12						
400,01 – 470,00	55	433,64	33 10 28	55	433,64	33 10 28						
470,01 – 540,00	26	499,09	35 01 29	24	497,85	35 06 15				2	513,98	30 08 20
540,01 – 600,00	34	568,04	33 09 12	33	568,85	34 00 09				1	541,30	25 06 12
600,01 – 670,00	49	633,68	28 03 27	44	634,69	29 08 05	3	637,96	19 02 15	2	604,91	12 03 01
670,01 – 800,00	72	740,22	30 03 12	66	737,28	31 02 10	3	778,51	22 02 14	3	766,49	18 03 27
800,01 – 930,00	58	870,71	31 02 17	48	870,55	31 07 16	4	886,64	24 04 01	6	861,33	32 06 17
930,01 – 1070,00	72	1.002,63	30 00 02	64	1.004,70	30 04 29	3	958,36	20 06 23	5	1.002,69	30 03 20
1070,01 – 1200,00	77	1.139,08	31 10 29	65	1.139,65	33 02 14	5	1.143,59	22 09 12	7	1.130,63	26 04 02
1200,01 – 1350,00	48	1.271,71	34 07 10	44	1.273,73	34 07 26	2	1.274,80	28 04 21	2	1.224,17	39 11 02
1350,01 – 1500,00	25	1.425,63	36 04 09	20	1.425,08	37 11 19	1	1.450,11	33 02 05	4	1.422,29	29 01 20
veće od 1500,00	35	1.742,89	39 05 21	32	1.750,84	41 01 08	1	1.678,27	15 04 28	2	1.647,98	25 04 11
UKUPNO	**692**	**800,51**	**31 07 27**	**636**	**781,88**	**32 01 29**	**22**	**1.003,04**	**22 10 06**	**34**	**1.017,88**	**27 09 15**

U tablici je prikazan ***ukupni*** staž korisnika mirovina.

KORISNICI KOJI PRAVO NA MIROVINU OSTVARUJU PREMA ZAKONU O VATROGASTVU (NN 125/19) - VATROGASCI

Tablica 10 v. — za lipanj 2024. (isplata u srpnju 2024.)

Razredi svota netomirovina u eurima (EUR)	Ukupno			Starosna			Invalidska			Obiteljska		
	Broj korisnika	Prosječna mirovina	Prosječan staž	Broj korisnika	Prosječna mirovina	Prosječan staž	Broj korisnika	Prosječna mirovina	Prosječan staž	Broj korisnika	Prosječna mirovina	Prosječan staž
0	1	2	3	4	5	6	7	8	9	10	11	12
do 70,00												
70,01 – 140,00												
140,01 – 200,00												
200,01 – 270,00												
270,01 – 340,00												
340,01 – 400,00	2	351,31	39 02 00	2	351,31	39 02 00						
400,01 – 470,00	1	428,58	36 00 28	1	428,58	36 00 28						
470,01 – 540,00	2	514,14	34 06 29	2	514,14	34 06 29						
540,01 – 600,00	7	570,51	38 01 29	6	572,41	38 01 16				1	559,14	38 03 18
600,01 – 670,00	21	640,42	37 09 23	21	640,42	37 09 23						
670,01 – 800,00	60	742,73	39 08 00	59	743,47	39 08 00				1	698,84	
800,01 – 930,00	113	866,39	43 07 27	109	867,43	43 07 11				4	838,20	44 10 19
930,01 – 1070,00	110	994,48	45 11 03	109	994,90	45 10 14				1	948,33	51 09 03
1070,01 – 1200,00	63	1.123,14	46 06 20	61	1.122,27	46 07 10				2	1.149,78	44 11 14
1200,01 – 1350,00	29	1.275,83	47 00 05	29	1.275,83	47 00 05						
1350,01 – 1500,00	9	1.397,92	48 00 11	9	1.397,92	48 00 11						
veće od 1500,00	13	1.713,04	50 01 26	13	1.713,04	50 01 26						
UKUPNO	**430**	**962,95**	**44 02 20**	**421**	**964,87**	**44 02 15**				**9**	**873,18**	**44 11 09**

U tablici je prikazan ***ukupni*** staž korisnika mirovina.

Broj korisnika mirovina prema svotama mirovina - radnici na poslovima OSO u tijelima unutarnjih poslova i pravosuđa, kojima je pravo na mirovinu priznato prema propisima koji su bili na snazi do stupanja na snagu Zakona o pravima DVO, PS i OSO

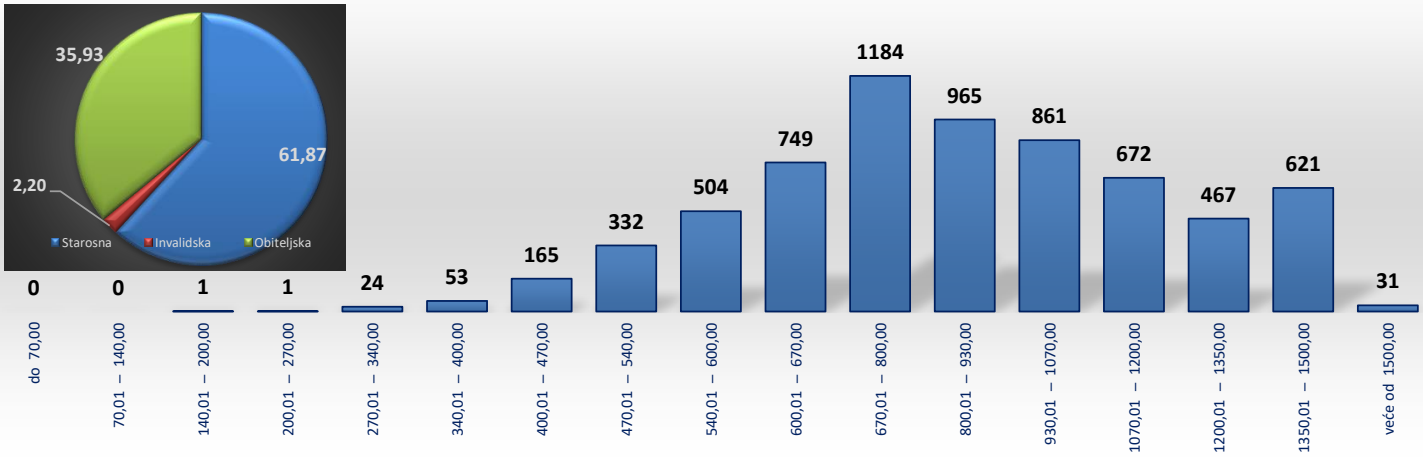

Broj korisnika mirovina prema svotama mirovina - na poslovima policijskih služb., OSO pravosuđa i služb. osobe s posebnim dužnostima i ovlastima u sigurnosno obavještajnom sustavu RH koji su pravo na mirovinu ostvarili prema Zakonu o pravima DVO, PS i OSO

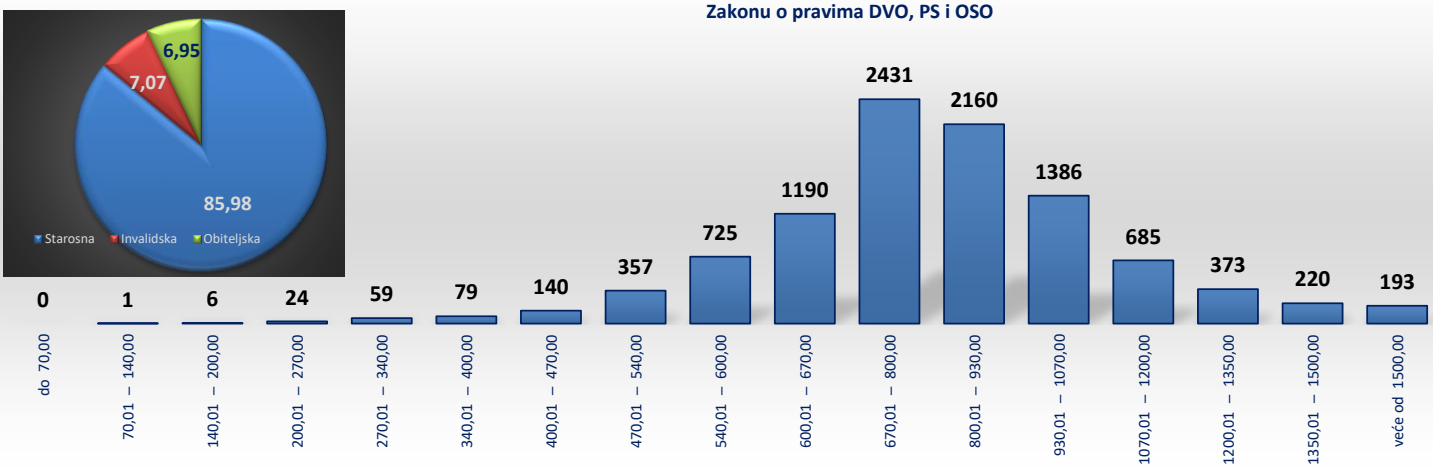

Broj korisnika mirovina prema svotama mirovina - radnici na poslovima razminiranja

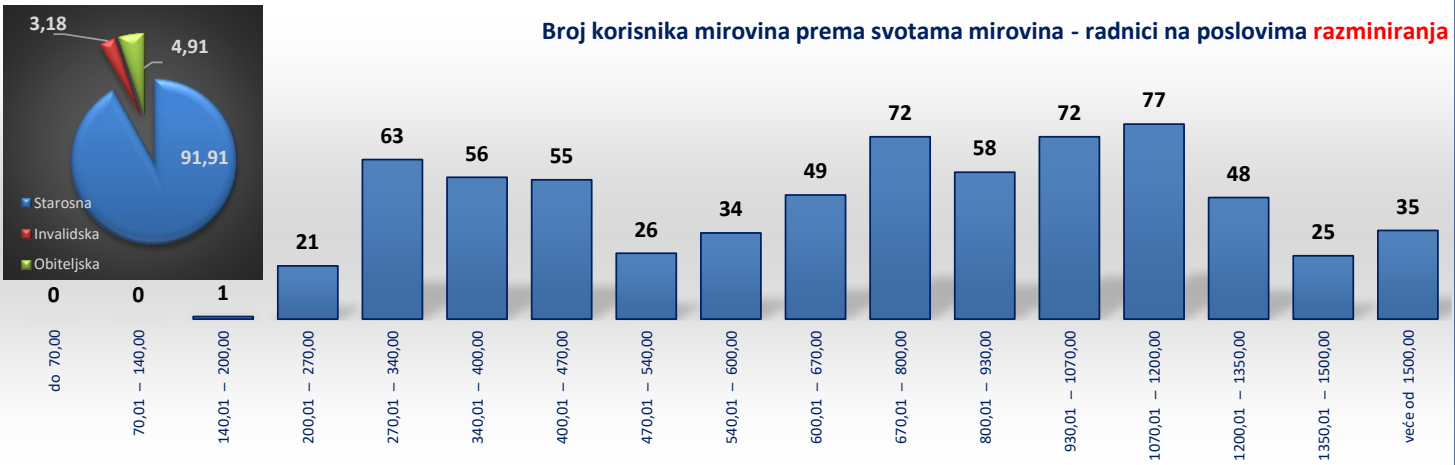

Broj korisnika mirovina prema svotama mirovina - vatrogasci

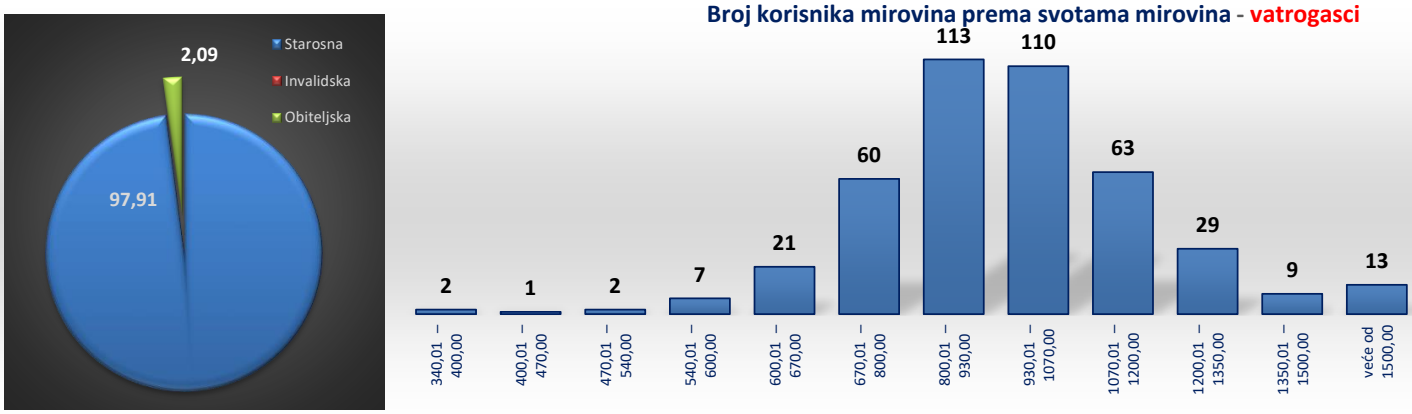

KORISNICI *STAROSNE MIROVINE* KOJI SU PRAVO NA MIROVINU OSTVARILI PREMA *ZAKONIMA* O MIROVINSKOM OSIGURANJU - *BEZ MEĐUNARODNIH UGOVORA*

Tablica 10 - svi SM

za lipanj 2024. (isplata u srpnju 2024.)

Razredi svota netomirovina u eurima (EUR)	*SVEUKUPNO* korisnici *STAROSNE MIROVINE bez međunarodnih ugovora*								
	Ukupno			Muškarci			Žene		
	Broj korisnika	Prosječna mirovina	Prosječan staž	Broj korisnika	Prosječna mirovina	Prosječan staž	Broj korisnika	Prosječna mirovina	Prosječan staž
0	1	2	3	4	5	6	7	8	9
do 70,00	**700**	49,06	15 11 13	**117**	50,21	16 08 23	**583**	48,83	15 09 20
70,01 – 140,00	**1789**	123,98	17 00 24	**337**	116,43	17 09 27	**1452**	125,73	16 11 02
140,01 – 200,00	**10510**	182,77	16 03 11	**3711**	184,35	16 02 20	**6799**	181,90	16 03 23
200,01 – 270,00	**35934**	234,66	18 04 26	**14200**	235,97	18 08 11	**21734**	233,80	18 02 17
270,01 – 340,00	**37893**	305,30	22 07 08	**13494**	304,18	22 06 18	**24399**	305,92	22 07 19
340,01 – 400,00	**37353**	368,85	26 04 18	**12844**	369,60	27 01 09	**24509**	368,46	26 00 04
400,01 – 470,00	**32857**	434,92	30 04 04	**13521**	433,15	31 00 02	**19336**	436,15	29 10 23
470,01 – 540,00	**45147**	510,62	31 05 07	**22109**	514,15	30 01 22	**23038**	507,23	32 07 27
540,01 – 600,00	**35226**	569,44	34 01 29	**18125**	568,41	33 06 25	**17101**	570,53	34 09 18
600,01 – 670,00	**39671**	634,13	36 03 05	**17933**	633,97	36 07 15	**21738**	634,27	35 11 26
670,01 – 800,00	**55091**	731,81	38 03 16	**25319**	732,20	39 01 07	**29772**	731,48	37 07 12
800,01 – 930,00	**36318**	859,21	39 06 12	**17720**	860,19	40 03 09	**18598**	858,27	38 10 01
930,01 – 1070,00	**22478**	981,39	39 09 20	**11769**	989,99	40 06 16	**10709**	971,93	38 11 28
1070,01 – 1200,00	**9049**	1.129,96	39 10 08	**5933**	1.130,24	40 03 07	**3116**	1.129,43	39 00 15
1200,01 – 1350,00	**6108**	1.268,70	39 10 20	**4038**	1.269,14	40 01 25	**2070**	1.267,85	39 04 07
1350,01 – 1500,00	**4280**	1.421,89	39 07 18	**2933**	1.422,04	39 07 22	**1347**	1.421,58	39 07 11
veće od 1500,00	**6390**	1.780,99	41 11 15	**4525**	1.797,43	42 01 18	**1865**	1.741,12	41 06 00
UKUPNO	**416794**	**593,90**	**31 09 26**	**188628**	**643,56**	**33 00 06**	**228166**	**552,85**	**30 10 02**

U broj korisnika mirovina **UKLJUČENI** su svi korisnici mirovina **ZOMO, DVO, ZOHBDR i HVO** (bez međunarodnih ugovora).

U tablici je prikazan ***ukupni*** staž korisnika mirovina.

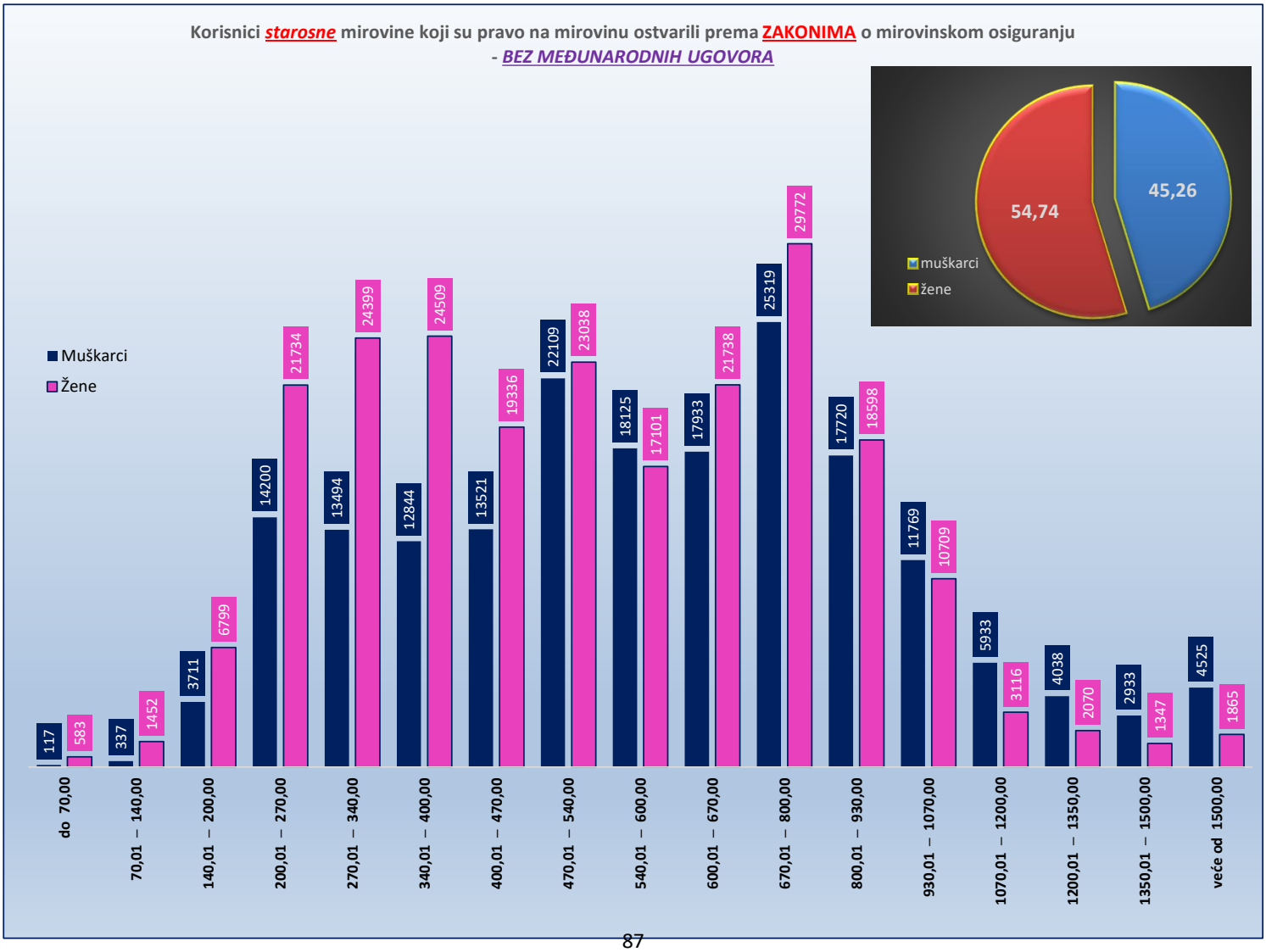

KORISNICI *STAROSNE MIROVINE ZA DUGOGODIŠNJEG OSIGURANIKA - ČLANAK 35.* KOJI SU PRAVO NA MIROVINU OSTVARILI PREMA *ZAKONIMA* O MIROVINSKOM OSIGURANJU - *BEZ MEĐUNARODNIH UGOVORA*

Tablica 10 - svi članak 35. za lipanj 2024. (isplata u srpnju 2024.)

Razredi svota netomirovina u eurima (EUR)	*SVEUKUPNO* korisnici *STAROSNE MIROVINE ZA DUGOGODIŠNJEG OSIGURANIKA - ČLANAK 35. bez međunarodnih ugovora*								
	Ukupno			Muškarci			Žene		
	Broj korisnika	Prosječna mirovina	Prosječan staž	Broj korisnika	Prosječna mirovina	Prosječan staž	Broj korisnika	Prosječna mirovina	Prosječan staž
0	1	2	3	4	5	6	7	8	9
do 70,00									
70,01 – 140,00									
140,01 – 200,00	6	190,36	18 05 08	4	188,67	19 06 03	2	193,75	15 02 24
200,01 – 270,00	11	229,01	20 08 25	8	231,23	21 11 27	3	223,09	17 04 22
270,01 – 340,00	10	317,50	26 08 06	9	317,70	26 10 26	1	315,70	24 08 21
340,01 – 400,00	32	375,13	34 00 23	21	376,91	36 03 29	11	371,74	29 09 28
400,01 – 470,00	254	455,65	41 03 03	184	454,44	41 03 10	70	458,81	41 02 15
470,01 – 540,00	9651	523,84	41 06 28	6753	523,00	41 07 20	2898	525,81	41 05 09
540,01 – 600,00	11206	565,75	42 05 07	7867	567,00	42 06 04	3339	562,81	42 03 04
600,01 – 670,00	8895	633,74	42 07 23	6352	633,50	42 10 16	2543	634,33	42 00 27
670,01 – 800,00	10711	729,15	42 08 03	7745	730,37	42 11 12	2966	725,96	41 11 20
800,01 – 930,00	4834	855,45	42 11 18	4023	856,52	43 01 15	811	850,16	42 01 14
930,01 – 1070,00	2008	985,51	43 02 05	1757	986,51	43 03 22	251	978,52	42 03 14
1070,01 – 1200,00	662	1.123,42	43 02 07	607	1.123,11	43 03 13	55	1.126,76	42 00 26
1200,01 – 1350,00	319	1.262,78	43 04 18	290	1.263,54	43 05 21	29	1.255,18	42 05 22
1350,01 – 1500,00	145	1.415,38	43 07 01	126	1.417,28	43 09 03	19	1.402,75	42 05 19
veće od 1500,00	215	1.702,74	42 09 25	196	1.710,49	42 10 12	19	1.622,82	42 03 25
UKUPNO	**48959**	**670,13**	**42 05 09**	**35942**	**681,96**	**42 07 15**	**13017**	**637,46**	**41 11 13**

U broj korisnika mirovina **UKLJUČENI** su svi korisnici mirovina **ZOMO, DVO, ZOHBDR i HVO** (bez međunarodnih ugovora).

U tablici je prikazan ***ukupni*** staž korisnika mirovina.

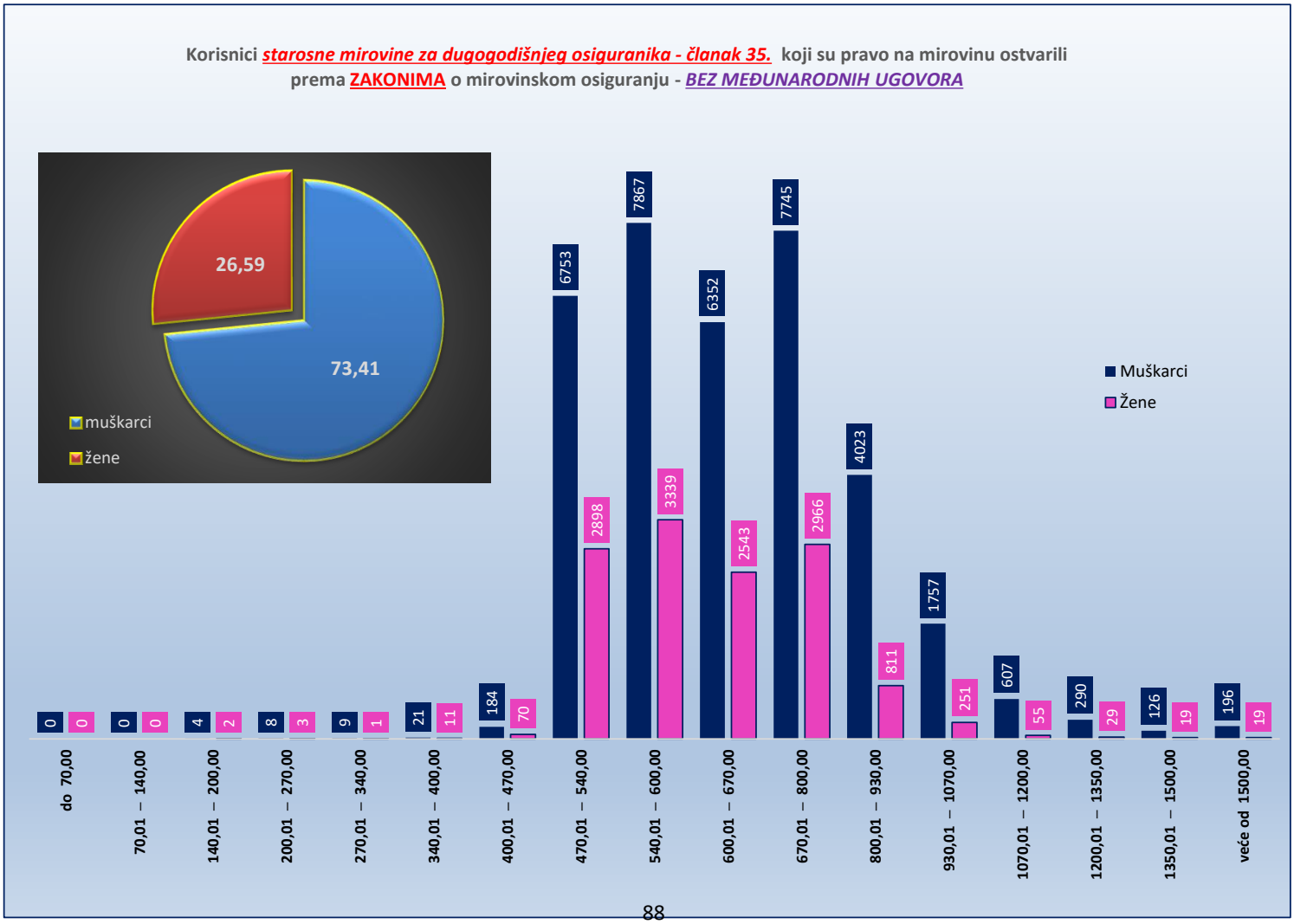

KORISNICI *STAROSNE MIROVINE PREVEDENE IZ INVALIDSKE* KOJI SU PRAVO NA MIROVINU OSTVARILI PREMA *ZAKONIMA* O MIROVINSKOM OSIGURANJU - *BEZ MEĐUNARODNIH UGOVORA*

Tablica 10 - svi članak 58.-36.-202. za lipanj 2024. (isplata u srpnju 2024.)

Razredi svota netomirovina u eurima (EUR)	*SVEUKUPNO* korisnici *STAROSNE MIROVINE PREVEDENE IZ INVALIDSKE bez međunarodnih ugovora*								
	Ukupno			Muškarci			Žene		
	Broj korisnika	Prosječna mirovina	Prosječan staž	Broj korisnika	Prosječna mirovina	Prosječan staž	Broj korisnika	Prosječna mirovina	Prosječan staž
0	1	2	3	4	5	6	7	8	9
do 70,00	**37**	45,02	19 06 06	**18**	46,85	19 09 24	**19**	43,29	19 02 24
70,01 – 140,00	**685**	126,65	12 03 15	**197**	124,36	12 02 04	**488**	127,57	12 04 02
140,01 – 200,00	**1464**	173,26	13 06 28	**715**	175,24	13 07 09	**749**	171,38	13 06 17
200,01 – 270,00	**3759**	236,72	15 07 12	**2007**	236,36	15 11 09	**1752**	237,13	15 02 28
270,01 – 340,00	**5044**	305,95	19 01 03	**2398**	305,62	19 05 26	**2646**	306,25	18 08 28
340,01 – 400,00	**11140**	377,75	20 05 00	**4538**	377,27	20 11 07	**6602**	378,08	20 00 21
400,01 – 470,00	**10510**	434,02	25 05 04	**4884**	432,77	26 08 26	**5626**	435,11	24 03 15
470,01 – 540,00	**10760**	507,78	26 04 21	**5947**	512,17	27 10 14	**4813**	502,35	24 06 26
540,01 – 600,00	**6852**	567,60	27 11 18	**4204**	566,62	28 09 21	**2648**	569,14	26 07 15
600,01 – 670,00	**5638**	632,99	28 08 01	**3414**	633,29	29 09 14	**2224**	632,54	26 11 15
670,01 – 800,00	**5522**	726,87	29 02 12	**3329**	726,79	30 06 26	**2193**	726,99	27 01 16
800,01 – 930,00	**2508**	856,33	29 07 16	**1541**	856,50	31 01 23	**967**	856,06	27 02 09
930,01 – 1070,00	**1340**	983,60	29 08 06	**863**	989,01	31 00 01	**477**	973,81	27 03 08
1070,01 – 1200,00	**478**	1.128,35	30 01 28	**367**	1.129,88	31 01 08	**111**	1.123,27	27 00 12
1200,01 – 1350,00	**281**	1.259,92	29 10 27	**232**	1.260,72	30 05 23	**49**	1.256,11	27 01 26
1350,01 – 1500,00	**166**	1.423,20	30 02 11	**138**	1.424,93	30 09 27	**28**	1.414,68	27 01 23
veće od 1500,00	**126**	1.593,68	30 07 03	**109**	1.604,65	31 01 04	**17**	1.523,35	27 03 23
UKUPNO	**66310**	**501,83**	**24 05 21**	**34901**	**528,50**	**26 00 03**	**31409**	**472,20**	**22 09 07**

U broj korisnika mirovina **UKLJUČENI** su svi korisnici mirovina **ZOMO, DVO, ZOHBDR i HVO** (bez međunarodnih ugovora).

U tablici je prikazan ***ukupni*** staž korisnika mirovina.

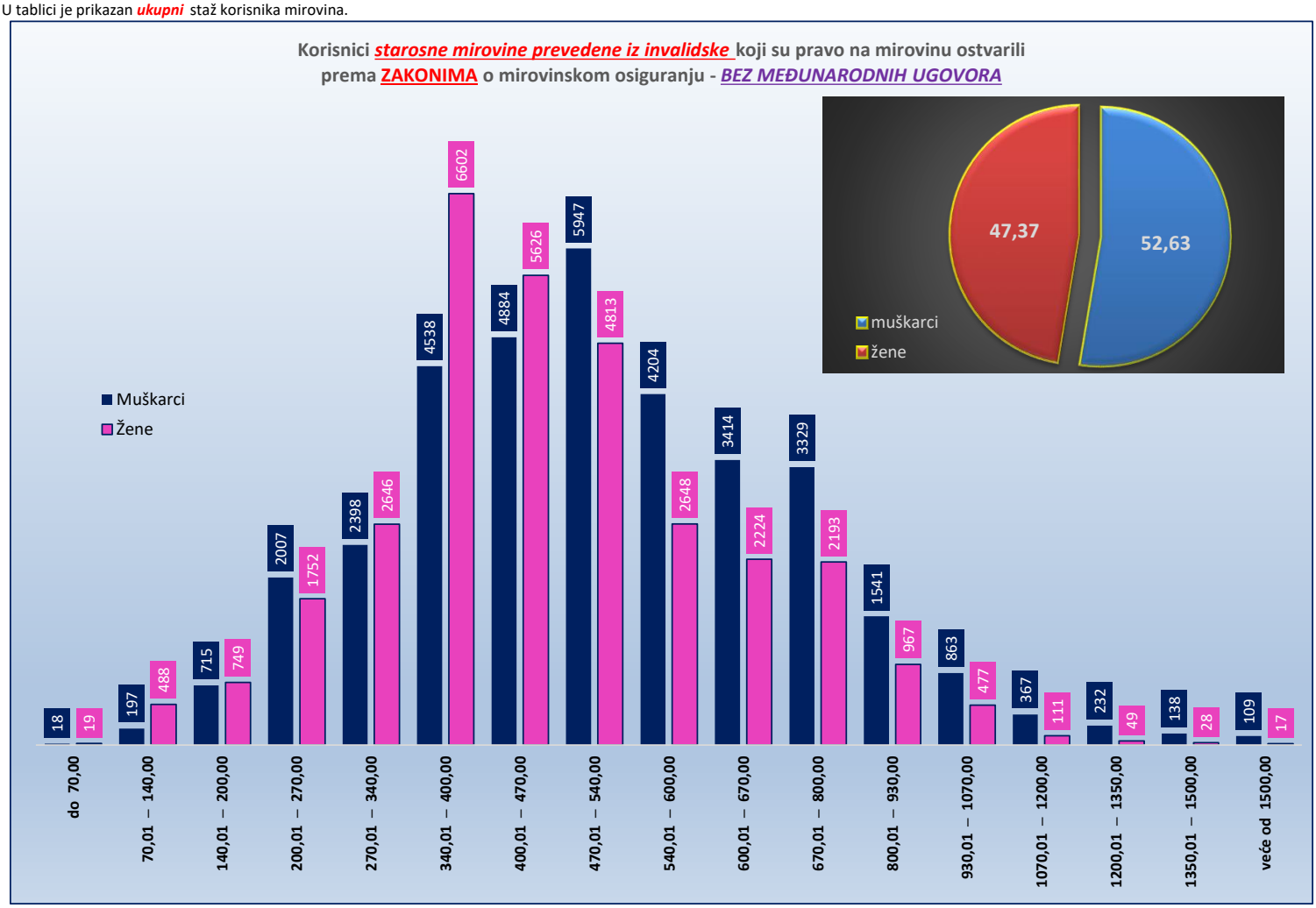

KORISNICI *PRIJEVREMENE STAROSNE MIROVINE* KOJI SU PRAVO NA MIROVINU OSTVARILI PREMA *ZAKONIMA* O MIROVINSKOM OSIGURANJU - *BEZ MEĐUNARODNIH UGOVORA*

Tablica 10 - svi PSM

za lipanj 2024. (isplata u srpnju 2024.)

Razredi svota netomirovina u eurima (EUR)	*SVEUKUPNO* korisnici *PRIJEVREMENE STAROSNE MIROVINE bez međunarodnih ugovora*								
	Ukupno			Muškarci			Žene		
	Broj korisnika	Prosječna mirovina	Prosječan staž	Broj korisnika	Prosječna mirovina	Prosječan staž	Broj korisnika	Prosječna mirovina	Prosječan staž
0	1	2	3	4	5	6	7	8	9
do 70,00	**7**	33,24		5	35,37		2	27,92	
70,01 – 140,00	**5**	121,25		**4**	120,00		**1**	126,23	
140,01 – 200,00	**32**	177,13	31 02 04	**12**	180,18		**20**	175,30	31 02 04
200,01 – 270,00	**88**	242,45	33 01 25	**33**	246,81	35 09 20	**55**	239,83	31 01 04
270,01 – 340,00	**8503**	318,94	31 10 04	**181**	319,72	36 02 14	**8322**	318,92	31 09 26
340,01 – 400,00	**28276**	369,64	33 05 05	**5529**	372,32	35 11 26	**22747**	368,99	32 10 01
400,01 – 470,00	**44862**	434,39	35 09 03	**16661**	437,13	37 01 17	**28201**	432,77	34 11 11
470,01 – 540,00	**31008**	501,57	36 08 26	**15652**	501,25	38 02 14	**15356**	501,89	35 02 23
540,01 – 600,00	**18745**	568,88	36 09 10	**9460**	569,29	38 05 13	**9285**	568,46	35 00 21
600,01 – 670,00	**14933**	632,12	37 02 16	**8452**	632,75	38 07 05	**6481**	631,29	35 05 00
670,01 – 800,00	**15212**	726,62	37 06 20	**9703**	727,80	38 08 29	**5509**	724,55	35 05 15
800,01 – 930,00	**7202**	856,97	37 06 08	**4974**	857,80	38 07 26	**2228**	855,12	35 00 00
930,01 – 1070,00	**3754**	985,68	37 02 06	**2680**	987,97	38 02 13	**1074**	979,97	34 07 22
1070,01 – 1200,00	**1687**	1.130,99	36 10 26	**1235**	1.131,16	37 09 01	**452**	1.130,51	34 06 20
1200,01 – 1350,00	**1232**	1.266,79	36 07 21	**925**	1.265,93	37 03 26	**307**	1.269,37	34 07 04
1350,01 – 1500,00	**659**	1.422,55	37 00 19	**514**	1.425,02	37 04 22	**145**	1.413,79	35 10 13
veće od 1500,00	**388**	1.606,34	38 08 26	**332**	1.612,98	38 11 11	**56**	1.566,95	37 06 02
UKUPNO	**176593**	**533,94**	**35 10 27**	**76352**	**599,88**	**37 11 21**	**100241**	**483,72**	**34 03 28**

U broj korisnika mirovina **UKLJUČENI** su svi korisnici mirovina **ZOMO, DVO, ZOHBDR i HVO** (bez međunarodnih ugovora).

U tablici je prikazan ***ukupni*** staž korisnika mirovina.

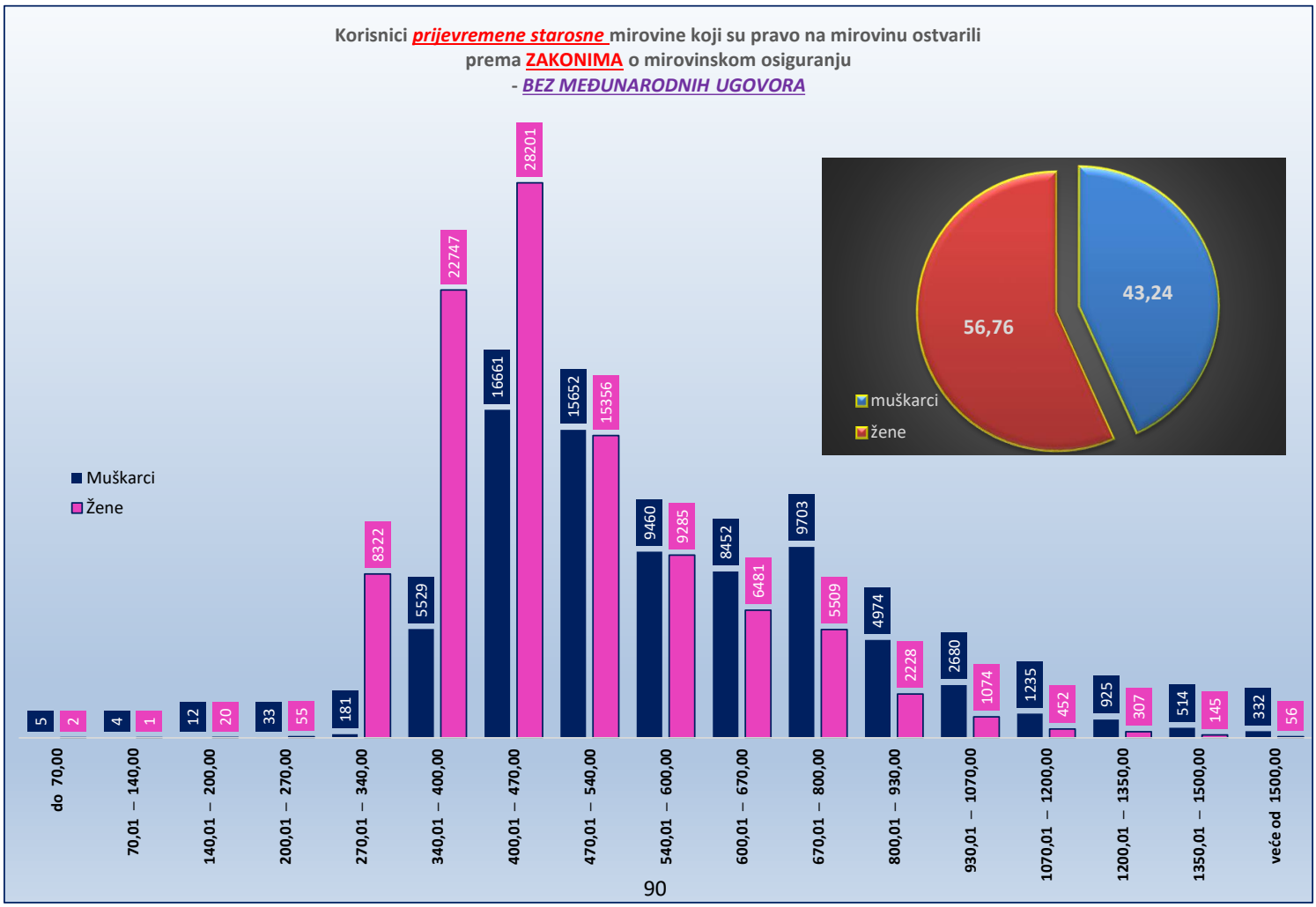

KORISNICI *PRIJEVREMENE STAROSNE MIROVINE ZBOG STEČAJA POSLODAVCA - ČLANAK 36.* KOJI SU PRAVO NA MIROVINU OSTVARILI PREMA *ZAKONIMA* O MIROVINSKOM OSIGURANJU - *BEZ MEĐUNARODNIH UGOVORA*

Tablica 10 - svi članak 36. za lipanj 2024. (isplata u srpnju 2024.)

Razredi svota netomirovina u eurima (EUR)	*SVEUKUPNO* korisnici *PRIJEVREMENE STAROSNE MIROVINE ZBOG STEČAJA POSLODAVCA - ČLANAK 36. bez međunarodnih ugovora*								
	Ukupno			Muškarci			Žene		
	Broj korisnika	Prosječna mirovina	Prosječan staž	Broj korisnika	Prosječna mirovina	Prosječan staž	Broj korisnika	Prosječna mirovina	Prosječan staž
0	1	2	3	4	5	6	7	8	9
do 70,00									
70,01 – 140,00									
140,01 – 200,00									
200,01 – 270,00									
270,01 – 340,00									
340,01 – 400,00	**13**	386,59	32 04 05	**2**	362,08	35 10 02	**11**	391,05	31 08 19
400,01 – 470,00	**142**	433,12	34 05 28	**40**	451,69	36 03 17	**102**	425,84	33 09 15
470,01 – 540,00	**90**	507,66	35 09 10	**62**	510,27	36 05 28	**28**	501,89	34 02 02
540,01 – 600,00	**57**	570,30	37 07 07	**55**	569,96	37 09 02	**2**	579,77	33 04 23
600,01 – 670,00	**38**	628,88	37 01 18	**37**	629,43	37 02 15	**1**	608,57	34 04 22
670,01 – 800,00	**27**	710,17	37 06 11	**23**	712,87	38 03 08	**4**	694,66	33 02 27
800,01 – 930,00	**7**	873,09	37 09 29	**6**	869,11	38 08 07	**1**	896,99	32 08 08
930,01 – 1070,00	**5**	1.004,72	36 10 09	**5**	1.004,72	36 10 09			
1070,01 – 1200,00	**2**	1.081,70	36 05 06	**2**	1.081,70	36 05 06			
1200,01 – 1350,00									
1350,01 – 1500,00									
veće od 1500,00									
UKUPNO	**381**	**527,81**	**35 09 08**	**232**	**576,99**	**37 01 07**	**149**	**451,23**	**33 08 08**

U broj korisnika mirovina **UKLJUČENI** su svi korisnici mirovina **ZOMO, DVO, ZOHBDR i HVO** (bez međunarodnih ugovora).

U tablici je prikazan ***ukupni*** staž korisnika mirovina.

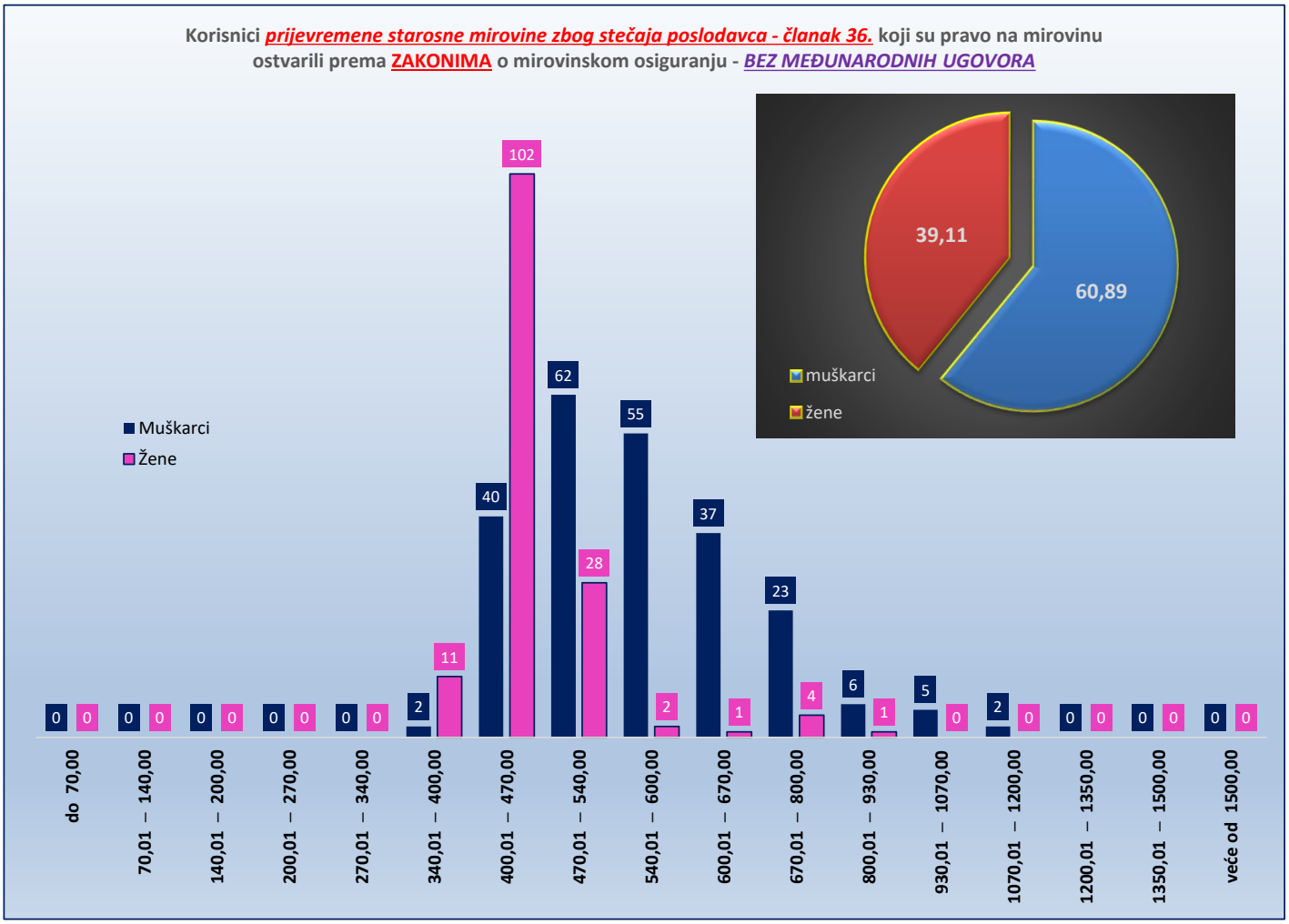

SVEUKUPNO KORISNICI *STAROSNE MIROVINE* KOJI SU PRAVO NA MIROVINU OSTVARILI PREMA *ZAKONIMA* O MIROVINSKOM OSIGURANJU

BEZ MEĐUNARODNIH UGOVORA

(zbroj tablica 10 - svi SM, 10 - svi PSM, 10 - svi članak 35., 10 - svi članak 36. i 10 - svi članak 58.-36.-202.)

Tablica 10 - svi SVEUKUPNO starosna mirovina — za lipanj 2024. (isplata u srpnju 2024.)

Razredi svota netomirovina u eurima (EUR)	*SVEUKUPNO* korisnici *STAROSNE MIROVINE bez međunarodnih ugovora* (zbroj tablica 10-svi SM, 10-svi PSM, 10-svi članak 35., 10-svi članak 36. i 10-svi članak 58.)								
	Ukupno			Muškarci			Žene		
	Broj korisnika	Prosječna mirovina	Prosječan staž	Broj korisnika	Prosječna mirovina	Prosječan staž	Broj korisnika	Prosječna mirovina	Prosječan staž
0	1	2	3	4	5	6	7	8	9
do 70,00	**744**	48,71	16 01 16	**140**	49,25	17 02 00	**604**	48,58	15 11 00
70,01 – 140,00	**2479**	124,71	15 08 02	**538**	119,36	15 06 00	**1941**	126,19	15 08 18
140,01 – 200,00	**12012**	181,60	15 11 13	**4442**	182,88	15 09 16	**7570**	180,85	16 00 11
200,01 – 270,00	**39792**	234,87	18 01 21	**16248**	236,04	18 04 08	**23544**	234,06	18 00 02
270,01 – 340,00	**51450**	307,62	23 08 18	**16082**	304,58	22 01 12	**35368**	309,00	24 05 05
340,01 – 400,00	**76814**	370,44	28 00 24	**22934**	371,78	27 11 13	**53880**	369,87	28 01 13
400,01 – 470,00	**88625**	434,60	32 06 16	**35290**	435,11	33 04 17	**53335**	434,26	32 00 00
470,01 – 540,00	**96656**	508,72	33 07 04	**50523**	511,10	33 11 09	**46133**	506,11	33 02 18
540,01 – 600,00	**72086**	568,55	35 06 16	**39711**	568,16	36 00 03	**32375**	569,03	34 11 22
600,01 – 670,00	**69175**	633,55	36 08 04	**36188**	633,53	37 06 16	**32987**	633,57	35 08 24
670,01 – 800,00	**86563**	730,25	38 01 14	**46119**	730,56	39 00 19	**40444**	729,88	37 00 23
800,01 – 930,00	**50869**	858,39	39 00 27	**28264**	859,05	39 10 24	**22605**	857,57	38 00 24
930,01 – 1070,00	**29585**	982,32	39 02 24	**17074**	989,27	39 11 24	**12511**	972,82	38 02 23
1070,01 – 1200,00	**11878**	1.129,67	39 02 20	**8144**	1.129,82	39 08 12	**3734**	1.129,34	38 02 07
1200,01 – 1350,00	**7940**	1.267,85	39 01 28	**5485**	1.267,94	39 05 09	**2455**	1.267,66	38 06 18
1350,01 – 1500,00	**5250**	1.421,84	39 01 09	**3711**	1.422,40	39 01 18	**1539**	1.420,48	39 00 19
veće od 1500,00	**7119**	1.765,80	41 07 06	**5162**	1.778,19	41 08 22	**1957**	1.733,10	41 03 06
UKUPNO	**709037**	**575,59**	**32 10 19**	**336055**	**625,75**	**34 05 12**	**372982**	**530,39**	**31 05 21**

U broj korisnika mirovina **UKLJUČENI** su svi korisnici mirovina **ZOMO, DVO, ZOHBDR i HVO** (bez međunarodnih ugovora).

U tablici je prikazan ***ukupni*** staž korisnika mirovina.

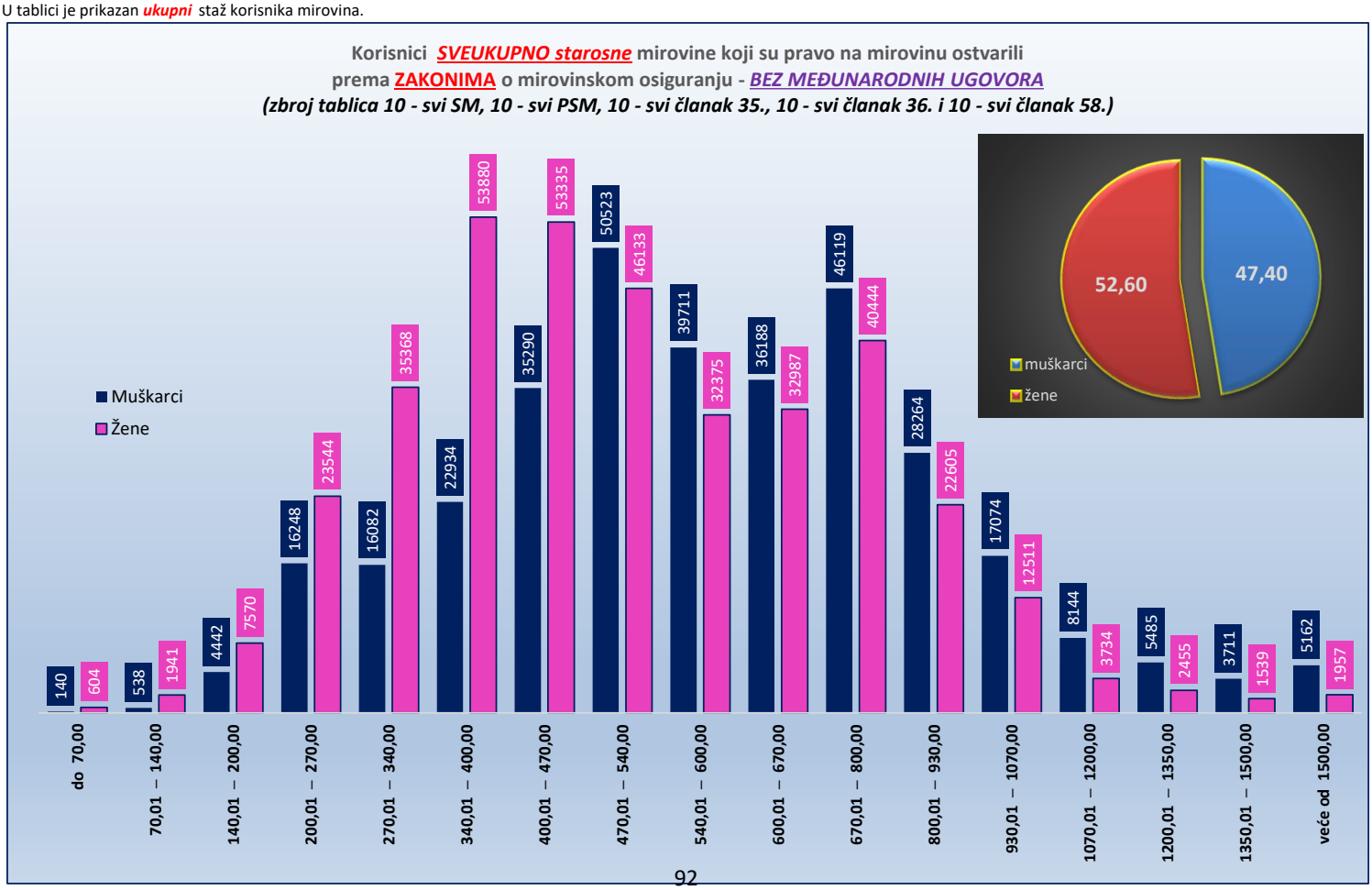

KORISNICI *INVALIDSKE MIROVINE* KOJI SU PRAVO NA MIROVINU OSTVARILI PREMA *ZAKONIMA* O MIROVINSKOM OSIGURANJU - *BEZ MEĐUNARODNIH UGOVORA*

Tablica 10 - svi INV

za lipanj 2024. (isplata u srpnju 2024.)

Razredi svota netomirovina u eurima (EUR)	*SVEUKUPNO* korisnici *INVALIDSKE MIROVINE bez međunarodnih ugovora*								
	Ukupno			Muškarci			Žene		
	Broj korisnika	Prosječna mirovina	Prosječan staž	Broj korisnika	Prosječna mirovina	Prosječan staž	Broj korisnika	Prosječna mirovina	Prosječan staž
0	1	2	3	4	5	6	7	8	9
do 70,00	925	52,00	11 11 18	581	51,66	11 07 19	344	52,57	12 05 27
70,01 – 140,00	1614	108,55	12 11 24	999	107,62	12 11 24	615	110,07	12 11 23
140,01 – 200,00	3718	172,69	13 00 14	2109	172,50	13 05 06	1609	172,93	12 06 22
200,01 – 270,00	9861	237,43	14 04 26	5025	237,33	14 03 10	4836	237,54	14 06 12
270,01 – 340,00	18704	307,37	19 06 27	8883	307,07	19 02 01	9821	307,64	19 11 04
340,01 – 400,00	17236	367,31	23 06 22	8899	369,16	22 11 25	8337	365,34	24 01 21
400,01 – 470,00	18015	429,79	23 03 25	13225	429,65	22 07 02	4790	430,16	25 02 25
470,01 – 540,00	15464	510,27	23 08 24	13209	511,70	23 02 14	2255	501,88	26 07 05
540,01 – 600,00	9710	567,07	24 03 16	8849	566,99	24 01 07	861	567,86	26 01 28
600,01 – 670,00	8035	632,30	25 03 22	7363	632,31	25 02 25	672	632,22	26 00 26
670,01 – 800,00	9379	731,02	25 00 29	8848	731,32	25 00 06	531	726,00	26 01 03
800,01 – 930,00	6456	861,62	24 07 26	6216	861,91	24 07 15	240	854,21	25 05 00
930,01 – 1070,00	6818	1.000,52	22 07 00	6601	1.000,69	22 06 09	217	995,41	24 03 06
1070,01 – 1200,00	3811	1.133,55	23 09 08	3711	1.133,60	23 09 01	100	1.131,73	24 06 12
1200,01 – 1350,00	6355	1.264,48	19 04 16	6206	1.264,53	19 03 11	149	1.262,51	23 04 19
1350,01 – 1500,00	3383	1.421,98	20 10 28	3309	1.421,99	20 10 29	74	1.421,78	20 08 20
veće od 1500,00	13567	1.771,25	18 04 04	13389	1.772,38	18 04 06	178	1.685,91	17 11 08
UKUPNO	**153051**	**666,08**	**21 06 10**	**117422**	**755,78**	**21 07 14**	**35629**	**370,46**	**21 02 22**

U broj korisnika mirovina **UKLJUČENI** su svi korisnici mirovina **ZOMO, DVO, ZOHBDR i HVO** (bez međunarodnih ugovora).

U tablici je prikazan ***ukupni*** staž korisnika mirovina.

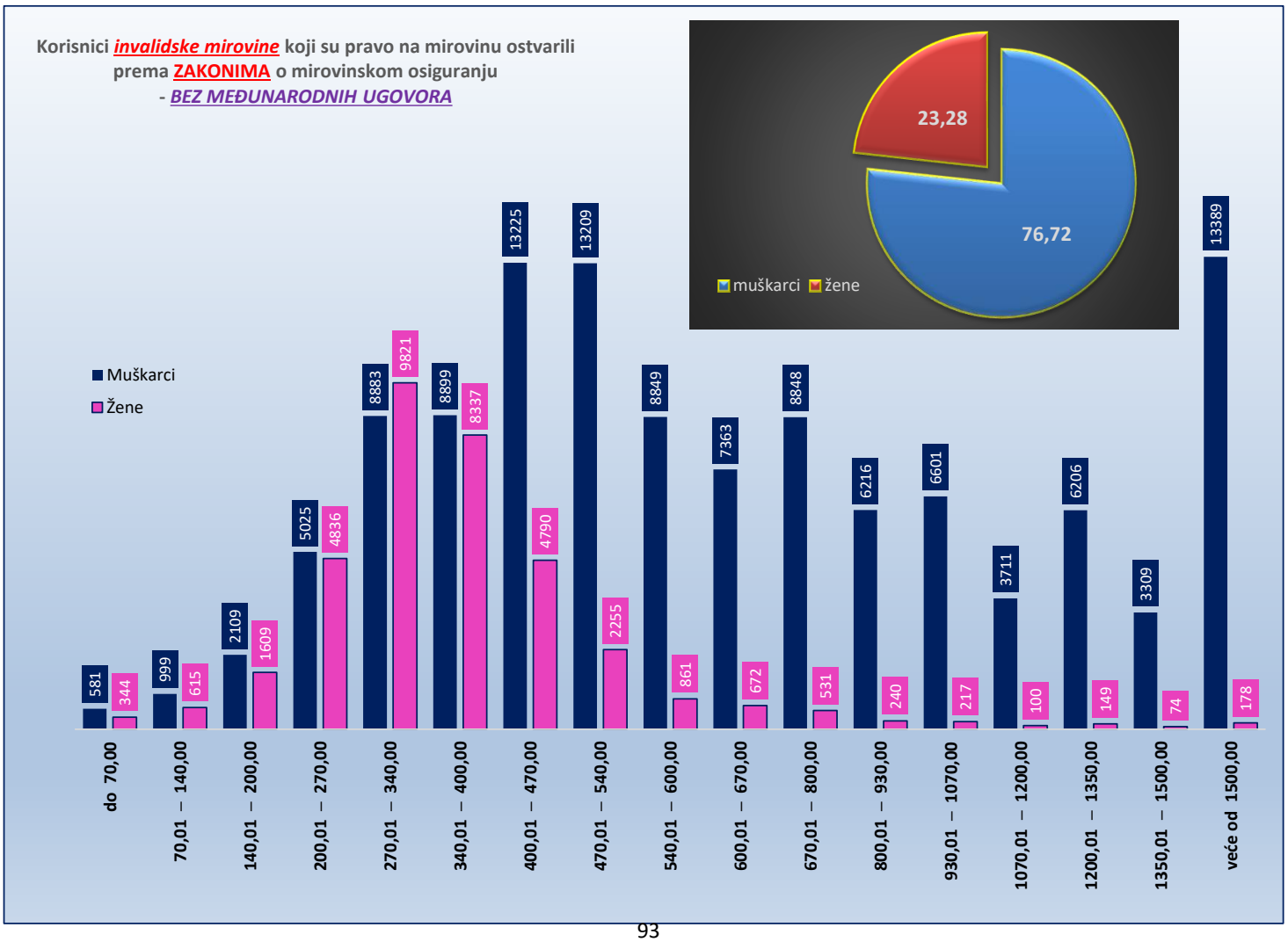

KORISNICI *OBITELJSKE MIROVINE* KOJI SU PRAVO NA MIROVINU OSTVARILI PREMA *ZAKONIMA* O MIROVINSKOM OSIGURANJU - *BEZ MEĐUNARODNIH UGOVORA*

Tablica 10 - svi OBT

za lipanj 2024. (isplata u srpnju 2024.)

Razredi svota netomirovina u eurima (EUR)	*SVEUKUPNO* korisnici *OBITELJSKE MIROVINE bez međunarodnih ugovora*								
	Ukupno			Muškarci			Žene		
	Broj korisnika	Prosječna mirovina	Prosječan staž	Broj korisnika	Prosječna mirovina	Prosječan staž	Broj korisnika	Prosječna mirovina	Prosječan staž
0	1	2	3	4	5	6	7	8	9
do 70,00	**328**	46,50	19 07 03	**29**	46,59	15 01 03	**299**	46,49	20 00 07
70,01 – 140,00	**1757**	115,62	14 05 26	**232**	113,33	14 07 24	**1525**	115,97	14 05 17
140,01 – 200,00	**7973**	171,87	15 06 00	**706**	173,88	14 11 20	**7267**	171,67	15 06 19
200,01 – 270,00	**22609**	229,35	16 07 16	**2762**	231,08	14 10 02	**19847**	229,11	16 10 16
270,01 – 340,00	**19311**	304,96	24 10 05	**2307**	303,66	22 05 19	**17004**	305,14	25 01 26
340,01 – 400,00	**19107**	372,05	28 09 15	**1842**	371,49	26 06 16	**17265**	372,11	29 00 07
400,01 – 470,00	**30112**	429,08	28 05 23	**2041**	430,11	26 03 02	**28071**	429,01	28 07 22
470,01 – 540,00	**18693**	503,83	32 08 11	**1122**	503,11	29 08 10	**17571**	503,88	32 10 23
540,01 – 600,00	**11687**	569,33	34 09 15	**633**	568,48	31 11 04	**11054**	569,38	34 11 15
600,01 – 670,00	**10323**	632,09	35 07 02	**481**	634,05	33 10 09	**9842**	632,00	35 08 03
670,01 – 800,00	**11127**	729,02	35 01 27	**612**	728,05	32 03 04	**10515**	729,08	35 03 26
800,01 – 930,00	**5963**	860,63	33 06 24	**298**	860,23	31 06 26	**5665**	860,65	33 08 01
930,01 – 1070,00	**4302**	995,99	32 07 22	**256**	993,27	29 00 22	**4046**	996,17	32 10 10
1070,01 – 1200,00	**3123**	1.138,44	31 09 06	**144**	1.138,92	27 09 01	**2979**	1.138,42	31 11 13
1200,01 – 1350,00	**1659**	1.271,06	26 06 00	**111**	1.264,75	24 08 28	**1548**	1.271,51	26 07 17
1350,01 – 1500,00	**1774**	1.435,45	16 02 13	**139**	1.446,53	12 00 25	**1635**	1.434,50	16 06 18
veće od 1500,00	**7091**	1.750,69	09 11 13	**475**	1.789,88	06 11 14	**6616**	1.747,88	10 01 27
UKUPNO	**176939**	**528,11**	**26 10 29**	**14190**	**464,59**	**23 00 12**	**162749**	**533,65**	**27 02 28**

U broj korisnika mirovina **UKLJUČENI** su svi korisnici mirovina **ZOMO, DVO, ZOHBDR i HVO** (bez međunarodnih ugovora).

U tablici je prikazan ***ukupni*** staž korisnika mirovina.

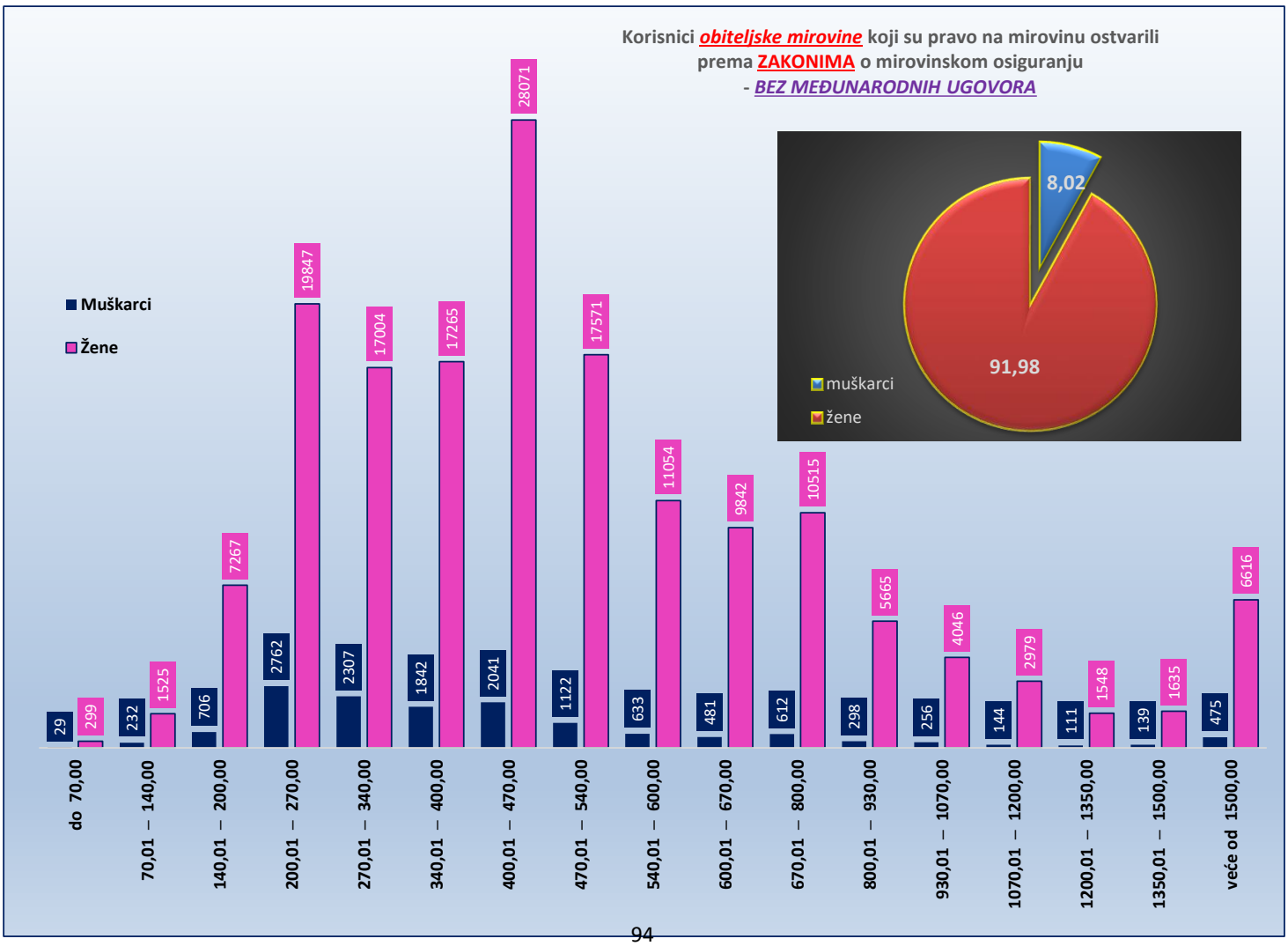

SVEUKUPNO KORISNICI MIROVINE KOJI SU PRAVO NA MIROVINU OSTVARILI PREMA ZAKONIMA O MIROVINSKOM OSIGURANJU

BEZ MEĐUNARODNIH UGOVORA

(zbroj tablica 10 - svi SVEUKUPNO starosna mirovina, 10 - svi INV i 10 - svi OBT)

Tablica 10 - SVEUKUPNO

za lipanj 2024. (isplata u srpnju 2024.)

Razredi svota netomirovina u eurima (EUR)	SVEUKUPNO korisnici MIROVINE bez međunarodnih ugovora (zbroj tablica 10 - svi SVEUKUPNO starosna mirovina, 10 - svi INV i 10 - svi OBT)								
	Ukupno			Muškarci			Žene		
	Broj korisnika	Prosječna mirovina	Prosječan staž	Broj korisnika	Prosječna mirovina	Prosječan staž	Broj korisnika	Prosječna mirovina	Prosječan staž
0	1	2	3	4	5	6	7	8	9
do 70,00	**1997**	49,87	14 09 09	**750**	51,01	12 08 28	**1247**	49,18	15 11 15
70,01 – 140,00	**5850**	117,52	14 06 23	**1769**	111,94	13 11 11	**4081**	119,94	14 09 27
140,01 – 200,00	**23703**	176,93	15 04 03	**7257**	178,99	15 00 10	**16446**	176,02	15 05 21
200,01 – 270,00	**72262**	233,49	17 01 26	**24035**	235,74	17 01 08	**48227**	232,37	17 02 05
270,01 – 340,00	**89465**	306,99	23 01 03	**27272**	305,31	21 02 11	**62193**	307,73	23 11 01
340,01 – 400,00	**113157**	370,23	27 06 07	**33675**	371,07	26 07 04	**79482**	369,88	27 10 27
400,01 – 470,00	**136752**	432,75	30 05 15	**50556**	433,48	30 04 04	**86196**	432,32	30 06 09
470,01 – 540,00	**130813**	508,20	32 04 05	**64854**	511,08	31 09 11	**65959**	505,37	32 10 28
540,01 – 600,00	**93483**	568,49	34 03 26	**49193**	567,95	33 10 26	**44290**	569,09	34 09 17
600,01 – 670,00	**87533**	633,26	35 06 19	**44032**	633,33	35 06 12	**43501**	633,19	35 06 25
670,01 – 800,00	**107069**	730,19	36 09 04	**55579**	730,66	36 10 24	**51490**	729,68	36 07 12
800,01 – 930,00	**63288**	858,93	37 02 07	**34778**	859,57	37 02 29	**28510**	858,16	37 01 10
930,01 – 1070,00	**40705**	986,81	35 10 18	**23931**	992,46	35 02 23	**16774**	978,75	36 09 11
1070,01 – 1200,00	**18812**	1.131,91	34 11 15	**11999**	1.131,10	34 09 10	**6813**	1.133,34	35 03 03
1200,01 – 1350,00	**15954**	1.266,84	30 00 11	**11802**	1.266,12	28 09 12	**4152**	1.268,91	33 07 04
1350,01 – 1500,00	**10407**	1.424,20	29 04 02	**7159**	1.422,68	30 03 13	**3248**	1.427,57	27 03 05
veće od 1500,00	**27777**	1.764,60	22 01 17	**19026**	1.774,39	24 04 21	**8751**	1.743,31	17 02 29
UKUPNO	**1039027**	**580,83**	**30 02 22**	**467667**	**653,51**	**30 11 22**	**571360**	**521,34**	**29 07 20**

U broj korisnika mirovina **UKLJUČENI** su svi korisnici mirovina **ZOMO, DVO, ZOHBDR i HVO** (bez međunarodnih ugovora).

U tablici je prikazan *ukupni* staž korisnika mirovina.

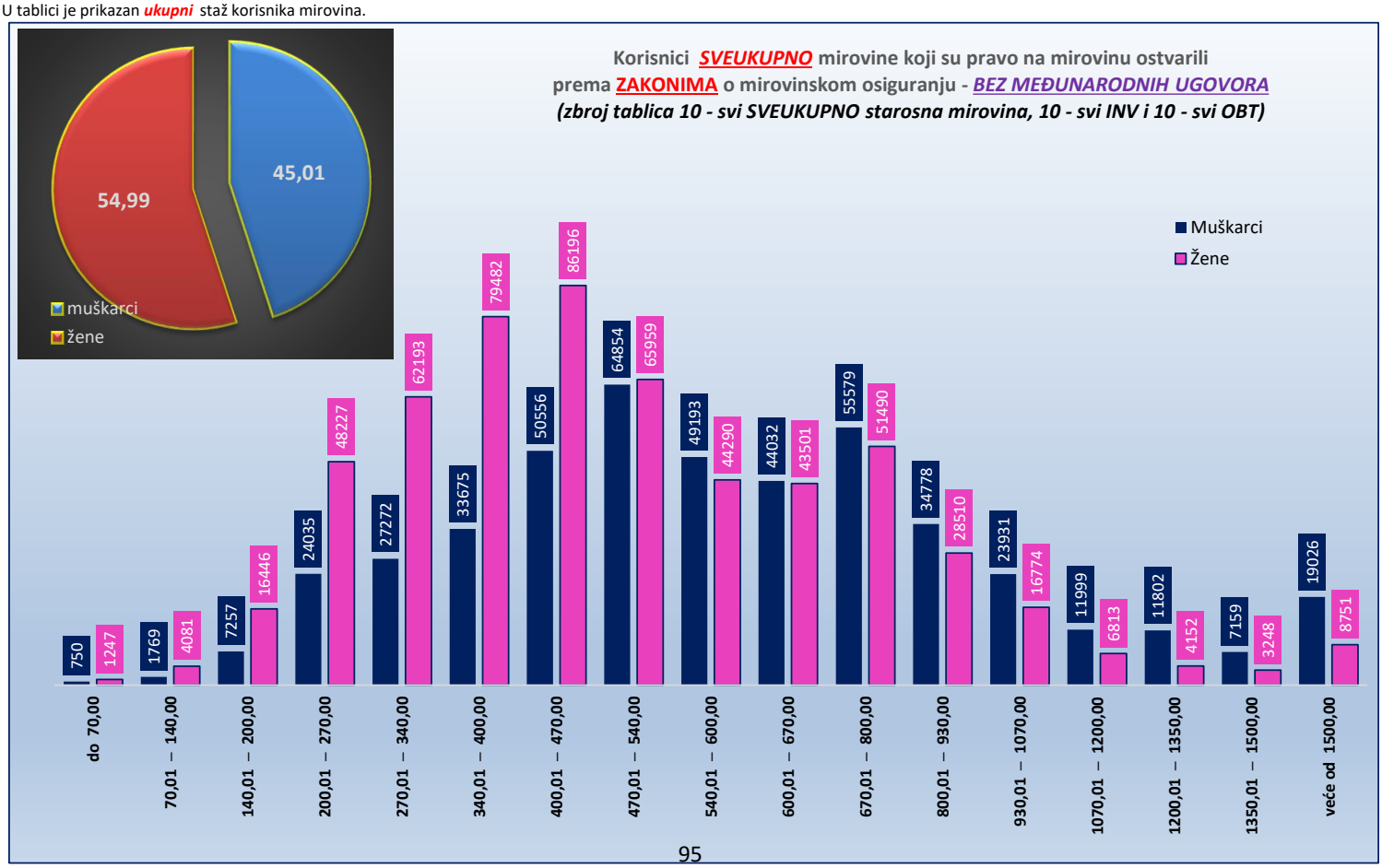

SVEUKUPNO NETOMIROVINA U EURIMA ZA LIPANJ

KORISNIKA KOJI SU PRAVO NA MIROVINU OSTVARILI PREMA

***ZAKONIMA* O MIROVINSKOM OSIGURANJU**

BEZ MEĐUNARODNIH UGOVORA

Tablica 10 - TREND

Godina	Prosječna netomirovina u eurima (EUR) za lipanj	Veća/manja prosječna netomirovina u odnosu na isti mjesec prethodne godine u %	Prosječna netoplaća u RH u eurima (EUR) za lipanj (izvor: DZS) [2]	Udio u netoplaći u RH
2013.	351,85		728	48,3%
2014.	352,74	0,25	738	47,8%
2015.[1]	353,91	0,33	749	47,3%
2016.[1]	356,41	0,71	755	47,2%
2017.[1]	361,07	1,31	797	45,3%
2018.[1]	376,59	4,30	833	45,2%
2019.[1]	391,50	3,96	859	45,6%
2020.[1]	405,94	3,69	899	45,2%
2021.[1]	415,63	2,39	952	43,7%
2022.[1]	436,99	5,14	1.023	42,7%
2023.[1]	502,15	14,91	1.150	43,7%
2024.[1][2]	580,83	15,67	1.324	43,9%

[1] Od 2015. godine, prosječna mjesečna isplaćena neto plaća po zaposlenome u pravnim osobama obrađuje se prema JOPPD obrascu.

[2] ***U trenutku objavljivanja publikacije, posljednja je dostupna*** prosječna mjesečna isplaćena netoplaća Republike Hrvatske za svibanj 2024. u eurima (EUR) (izvor: DZS)

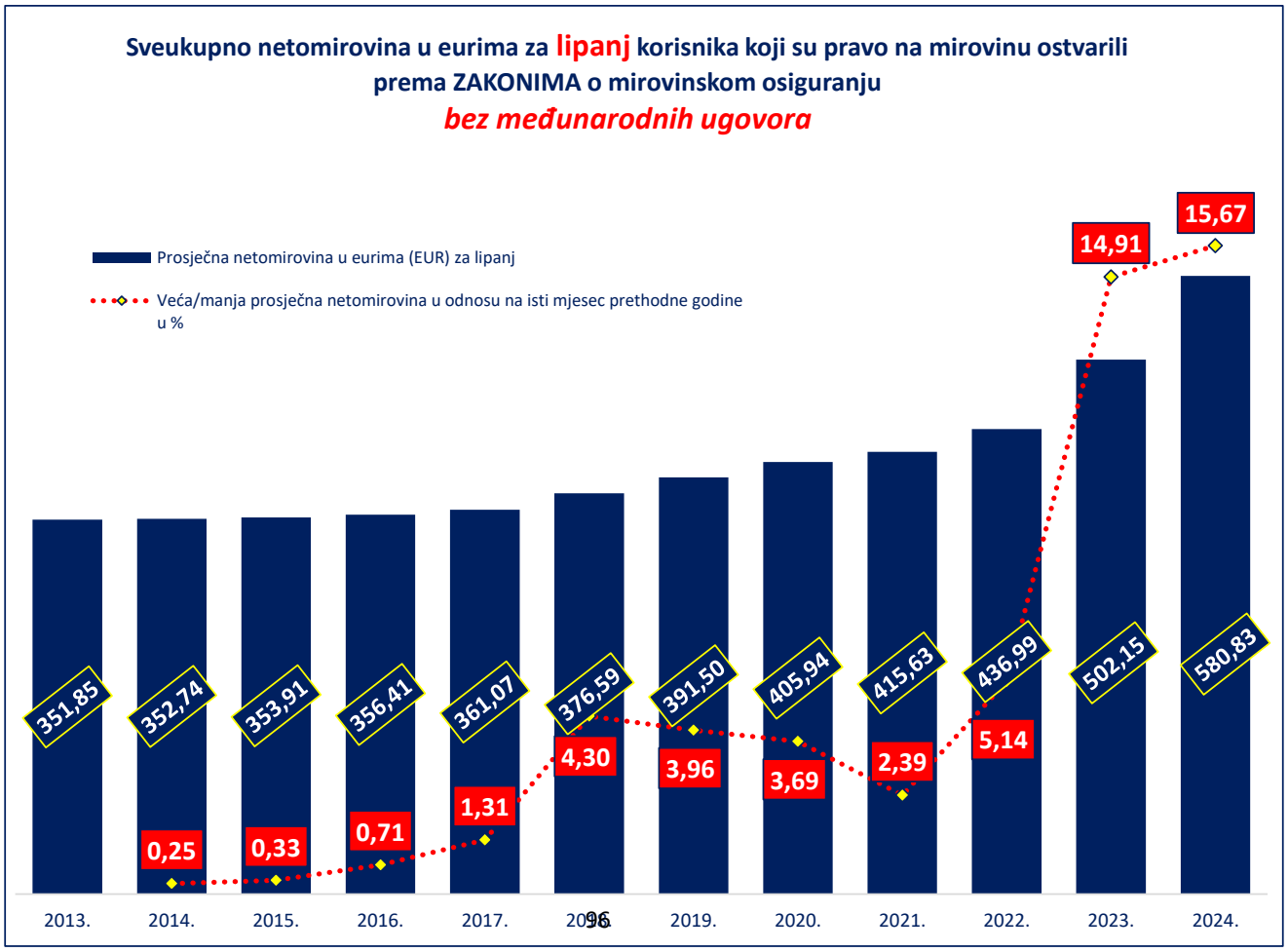

PROSJEČAN BROJ KORISNIKA MIROVINA I PROSJEČNE NETOMIROVINE

za *razdoblje* *I. - XII. 2023. i za I.-VI. 2024.*

Korisnici mirovina koji su pravo na mirovinu ostvarili prema Zakonu o mirovinskom osiguranju

Tablica 11.

Prosječna netomirovina izražena je u eurima (EUR).

Vrste mirovina	Prosječan broj korisnika za razdoblje I.-XII.2023.	Prosječna netomirovina za razdoblje I.-XII.2023.	*Bez međunarodnih ugovora*			
			Prosječan broj korisnika za razdoblje *I.-XII.2023.*	Prosječna netomirovina za razdoblje *I.-XII.2023.*	Prosječan broj korisnika za *I.-VI.2024.*	Prosječna netomirovina za *I.-VI.2024.*
0	1	2	3	4	5	6
Starosna mirovina	498858	450,37	404364	525,59	407530	580,63
Starosna mirovina za **dugogodišnjeg osiguranika - čl. 35.**	50408	580,66	44487	609,74	47891	661,62
Starosna mirovina **prevedena iz invalidske**	76653	397,02	66461	446,10	65052	489,18
Prosječno ukupna starosna	**625919**	**454,33**	**515312**	**522,60**	**520473**	**576,65**
Prijevremena starosna	210451	434,74	174485	481,72	176465	526,27
Prijevremena starosna mirovina **zbog stečaja poslodavca - čl. 36.**	382	478,14	374	478,52	379	520,48
Prosječno sveukupna starosna	**836752**	**449,41**	**690170**	**512,24**	**697317**	**563,87**
Invalidska mirovina	95256	338,50	90037	353,43	87677	385,38
Obiteljska mirovina	199921	358,35	167048	408,18	160374	444,25
UKUPNO	**1131929**	**424,00**	**947255**	**478,79**	**945368**	**527,03**

Napomena:

U broj korisnika mirovina nisu uključeni korisnici mirovina DVO, ZOHBDR i HVO.

Tablica 11 a.

Prosječna netomirovina izražena je u eurima (EUR).

Kategorije korisnika kojima su mirovine priznate i/ili određene prema posebnim propisima	Prosječan broj korisnika za razdoblje *I.-XII.2023.*	Prosječna netomirovina za razdoblje *I.-XII.2023.*	Prosječan broj korisnika za *I.-VI.2024.*	Prosječna netomirovina za *I.-VI.2024.*
1	2	3	4	5
Radnici na poslovima ovlaštenih službenih osoba u tijelima unutarnjih poslova i pravosuđa, kao i na poslovima razminiranja:				
a) radnici na poslovima ovlaštenih službenih osoba u tijelima unutarnjih poslova i pravosuđa, kojima je pravo na mirovinu priznato prema propisima koji su bili na snazi do stupanja na snagu Zakona o pravima DVO, PS i OSO	7017	752,91	6711	872,73
b) radnici na poslovima policijskih službenika, ovlaštenih službenih osoba pravosuđa i službene osobe s posebnim dužnostima i ovlastima u sigurnosno obavještajnom sustavu RH koji su pravo na mirovinu ostvarili prema Zakonu o pravima DVO, PS i OSO	9532	711,53	9925	821,54
c) radnici na poslovima razminiranja	668	678,51	688	788,12
Korisnici koji pravo na mirovinu ostvaruju prema Zakonu o vatrogastvu (NN 125/19)	361	815,83	414	948,29
Djelatne vojne osobe - DVO	16087	647,31	16149	738,82
Pripadnici Hrvatske domovinske vojske od 1941. do 1945. godine	1854	443,67	1516	493,65
Bivši politički zatvorenici	2054	678,88	1900	779,88
Hrvatski branitelji iz Domovinskog rata - ZOHBDR	71339	974,27	71663	1.122,33
Mirovine priznate prema općim propisima, a određene prema ZOHBDR - u iz 2017. (čl. 27., 35., 48. i 49. stavak 2.)	58067	476,09	60959	522,34
Pripadnici bivše Jugoslavenske narodne armije - JNA	3604	554,51	3265	619,82
Pripadnici bivše Jugoslavenske narodne armije - JNA - čl. 185. ZOMO	156	543,23	149	594,20
Sudionici Narodnooslobodilačkog rata - NOR	4849	509,69	4154	568,71
Zastupnici u Hrvatskom saboru, članovi Vlade, suci Ustavnog suda i glavni državni revizor	682	1.712,51	682	2.012,73
Članovi Izvršnog vijeća Sabora, Saveznog izvršnog vijeća i administrativno umirovljeni javni službenici	64	595,20	58	675,40
Bivši službenici u saveznim tijelima bivše SFRJ - članak 38. ZOMO	18	634,35	16	724,64
Redoviti članovi Hrvatske akademije znanosti i umjetnosti - HAZU	124	1.546,92	116	1.762,79
Radnici u Istarskim ugljenokopima "Tupljak" d.d. Labin	246	634,55	243	686,98
Radnici profesionalno izloženi azbestu	817	528,96	805	577,61
Osiguranici - članovi posade broda u međunarodnoj plovidbi i nacionalnoj plovidbi - članak 129.a stavak 2. Pomorskog zakonika	205	344,87	206	373,81
Korisnici koji pravo na mirovinu ostvaruju prema Zakonu o kazalištima (NN 23/23)	4	826,04	8	982,03
Pripadnici Hrvatskog vijeća obrane - HVO	6857	553,43	7207	619,03
UKUPNO	**184599**	**-**	**186832**	**-**

PROSJEČNE NETOPLAĆE RH I PROSJEČNE SVOTE NETOMIROVINA PREMA GODINAMA

korisnika koji su pravo na mirovinu ostvarili prema Zakonu o mirovinskom osiguranju *(godišnji prosjeci)*

Tablica 11 b.

BEZ međunarodnih ugovora

Godina	Prosječna godišnja netoplaća u RH u eurima (EUR) (izvor: DZS)	Starosna mirovina (uključene prijevremene)		Invalidska mirovina		Obiteljska mirovina		Ukupno mirovine	
		Prosječna netomirovina u eurima (EUR)	Udio u netoplaći u RH	Prosječna netomirovina u eurima (EUR)	Udio u netoplaći u RH	Prosječna netomirovina u eurima (EUR)	Udio u netoplaći u RH	Prosječna netomirovina u eurima (EUR)	Udio u netoplaći u RH
2018.	828	383,87	46,34	268,82	32,45	286,38	34,57	**350,54**	**42,31**
2019.	857	398,80	46,53	278,77	32,53	297,39	34,70	**365,24**	**42,62**
2020.	898	411,16	45,81	286,52	31,92	306,24	34,12	**377,54**	**42,06**
2021.	946	422,50	44,65	292,97	30,96	314,20	33,21	**388,56**	**41,07**
2022.	1.016	448,51	44,16	310,58	30,58	333,38	32,82	**413,25**	**40,69**
2023.	1.148	512,24	44,62	353,43	30,79	408,18	35,56	**478,79**	**41,71**

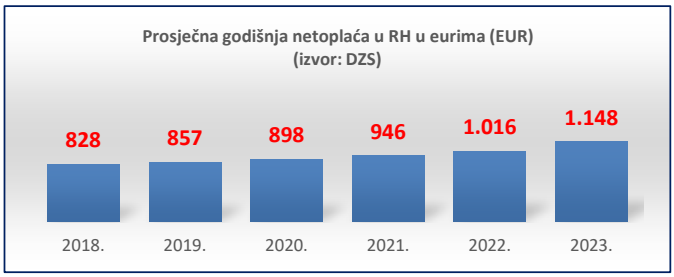

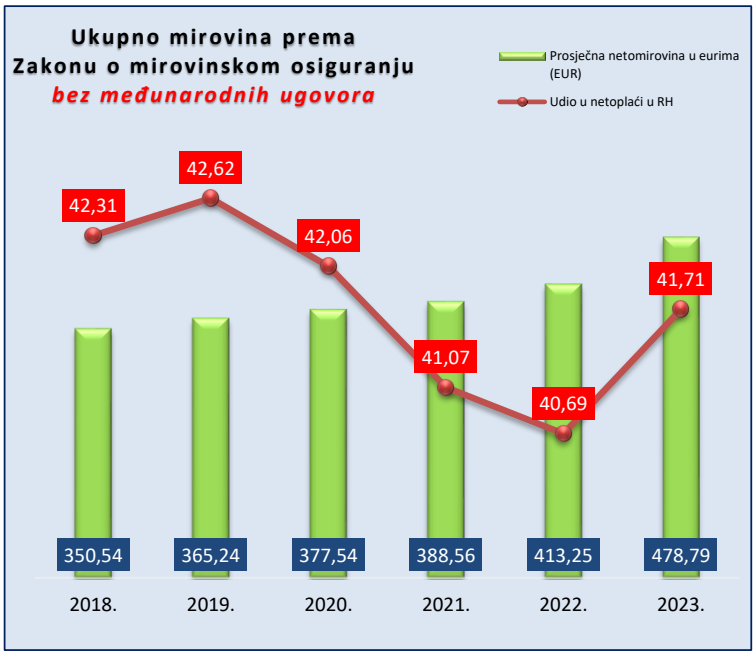

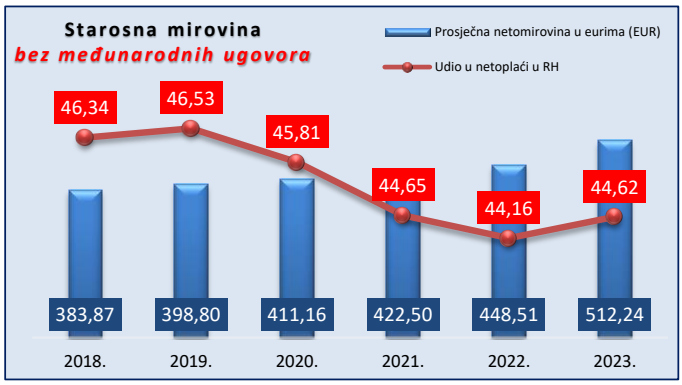

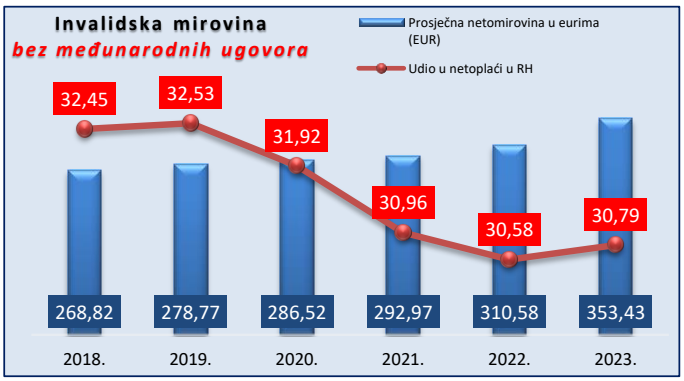

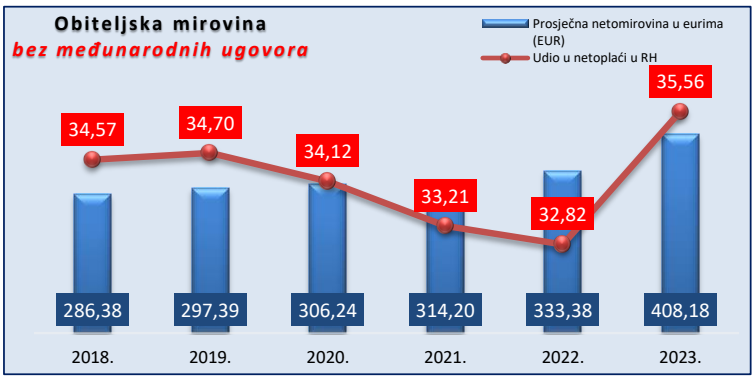

Tablica 11 c.

Mirovine i uz primjenu međunarodnih ugovora

Godina	Prosječna godišnja netoplaća u RH u eurima (EUR) (izvor: DZS)	Starosna mirovina (uključene prijevremene)		Invalidska mirovina		Obiteljska mirovina		Ukupno mirovine	
		Prosječna netomirovina u eurima (EUR)	Udio u netoplaći u RH	Prosječna netomirovina u eurima (EUR)	Udio u netoplaći u RH	Prosječna netomirovina u eurima (EUR)	Udio u netoplaći u RH	Prosječna netomirovina u eurima (EUR)	Udio u netoplaći u RH
2018.	828	337,76	40,77	257,50	31,08	259,81	31,36	**313,90**	**37,89**
2019.	857	350,82	40,94	266,85	31,14	268,38	31,32	**326,43**	**38,09**
2020.	898	361,52	40,28	274,15	30,54	274,98	30,63	**336,74**	**37,52**
2021.	946	371,11	39,22	280,33	29,63	280,61	29,66	**345,80**	**36,55**
2022.	1.016	393,47	38,74	297,29	29,27	295,86	29,13	**366,84**	**36,12**
2023.	1.148	449,42	39,15	338,50	29,49	358,35	31,22	**424,05**	**36,94**

U podatke u tablicama 11 b. i 11 c. **nisu** uključeni korisnici mirovina DVO, ZOHBDR i HVO.

SVEUKUPNO KORISNICI MIROVINE KOJI SU PRAVO NA MIROVINU OSTVARILI PREMA ZAKONIMA O MIROVINSKOM OSIGURANJU

Tablica 11 d.

Prosječna netomirovina izražena je u eurima (EUR).

Godine	Prosječna godišnja netoplaća u RH u eurima (EUR) (izvor: DZS)	Prosječna netoplaća za *prosinac* u RH u eurima (EUR) (izvor: DZS)	Postotak usklađivanja (%)		Ukupno mirovine i uz primjenu međunarodnih ugovora		Ukupno korisnika mirovina u prosincu
					Prosječna netomirovina *za prosinac*	Udio u netoplaći RH za prosinac	
0	1	2	01.01.	01.07.	3	4 (kol.3/kol.2)	5
2008.	687	718	2,55	4,05	310,75	43,28	1.148.290
2009.	705	712	2,30	1,35	316,71	44,48	1.173.814
2010.	709	723	-	-	313,30	43,33	1.200.386
2011.	722	729	-	-	311,45	42,72	1.213.121
2012.	727	728	0,85	1,20	316,31	43,45	1.217.692
2013.	732	737	1,25	1,00	328,48	44,57	1.190.815
2014.	734	759	-	-	321,95	42,42	1.223.738
2015.	742	750	-	0,30	321,53	42,87	1.228.020
2016.	755	775	0,46	0,35	323,45	41,74	1.233.375
2017.	794	793	0,65	2,10	335,10	42,26	1.232.651
2018.	828	831	0,94	2,70	347,55	41,82	1.236.258
2019.	857	871	1,15	2,44	361,64	41,52	1.241.111
2020.	898	929	0,70	1,41	369,88	39,81	1.241.085
2021.	946	966	0,56	2,46	381,21	39,46	1.232.601
2022.	1.016	1.046	2,24	6,18	413,53	39,53	1.227.671
2023.	1.148	1.191	5,37	8,42	491,34	41,25	1.225.246

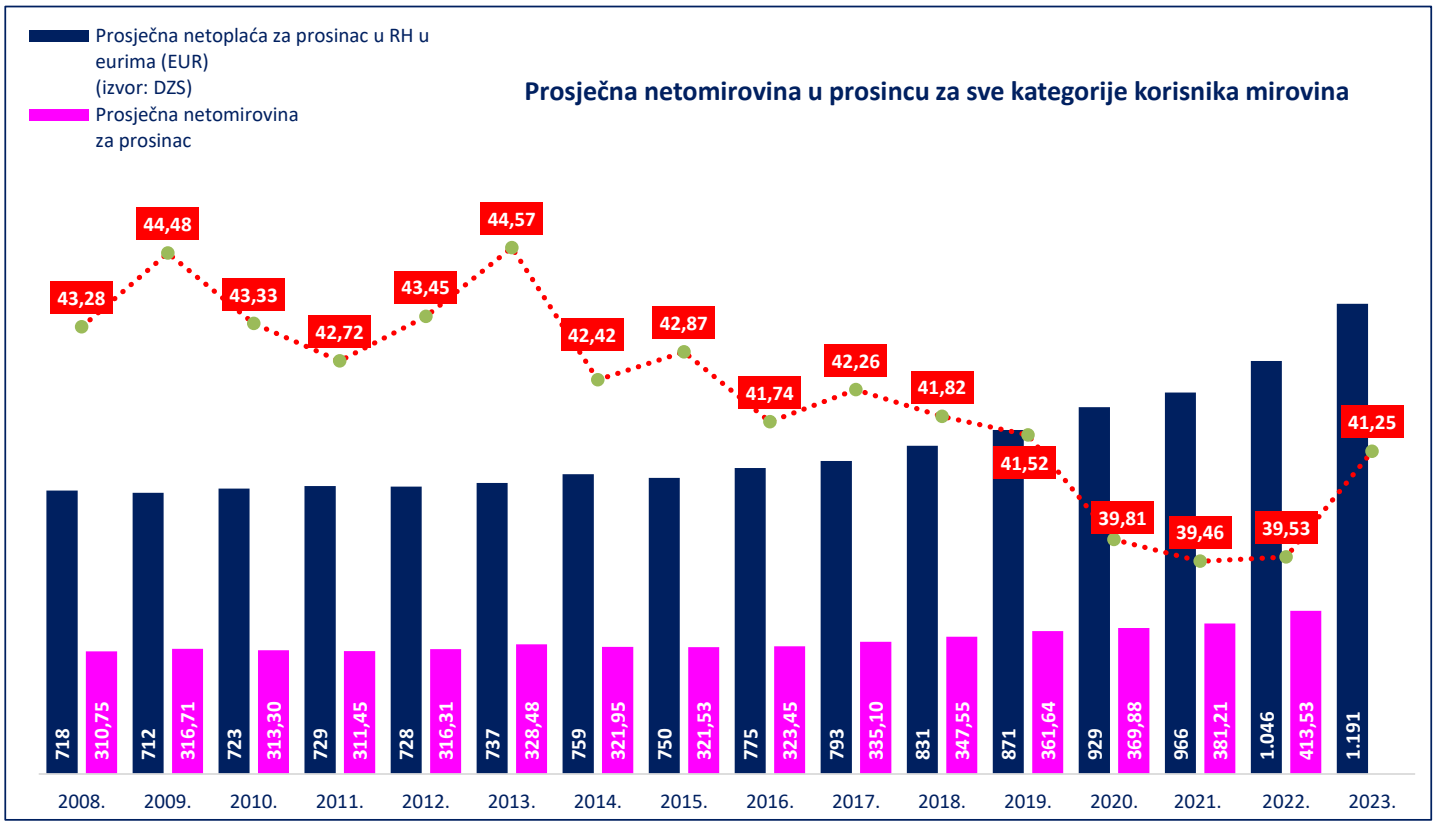

KORISNICI MIROVINA KOJI SU PRAVO NA MIROVINU OSTVARILI PREMA *ZAKONU O MIROVINSKOM OSIGURANJU*

Tablica 12. Prosječna netomirovina izražena je u eurima (EUR).

Stanje podataka za prosinac	Ukupno				Starosna mirovina				Invalidska mirovina				Obiteljska mirovina			
	S primjenom međunarodnih ugovora		*Bez međunarodnih ugovora*		S primjenom međunarodnih ugovora		*Bez međunarodnih ugovora*		S primjenom međunarodnih ugovora		*Bez međunarodnih ugovora*		S primjenom međunarodnih ugovora		*Bez međunarodnih ugovora*	
	Broj korisnika	Prosječna mirovina	Broj korisnika	Prosječna mirovina	Broj korisnika	Prosječna mirovina	Broj korisnika	Prosječna mirovina	Broj korisnika	Prosječna mirovina	Broj korisnika	Prosječna mirovina	Broj korisnika	Prosječna mirovina	Broj korisnika	Prosječna mirovina
0	1	2	3	4	5	6	7	8	9	10	11	12	13	14	15	16
2015.	**1135166**	**297,02**	**975780**	**329,36**	770901	320,38	644028	362,48	134665	244,46	127196	255,72	229600	249,40	204556	270,89
2016.	**1140124**	**299,30**	**975266**	**332,91**	782894	322,80	651630	365,99	129613	244,62	122472	255,72	227617	249,59	201164	272,76
2017.	**1140414**	**307,64**	**971976**	**342,92**	789799	331,43	655750	376,21	125510	251,68	118781	262,73	225105	255,37	197445	280,59
2018.	**1143130**	**319,33**	**970484**	**356,77**	800799	343,38	663332	390,19	120101	261,73	113635	273,18	222230	263,76	193517	291,32
2019.	**1147439**	**332,74**	**971183**	**372,51**	814573	357,47	674385	406,25	113127	271,55	106863	283,74	219739	272,57	189935	302,66
2020.	**1147410**	**340,64**	**968583**	**382,07**	823542	365,66	681262	415,78	107357	276,55	101411	288,96	216511	277,28	185910	309,34
2021.	**1139096**	**351,36**	**958191**	**395,11**	823298	377,00	679796	429,26	101888	284,85	96260	297,59	213910	284,37	182135	319,17
2022.	**1133405**	**380,97**	**949965**	**429,47**	825448	408,46	680245	465,66	96878	308,73	91532	322,46	211079	306,58	178188	346,27
2023.	**1130294**	**452,74**	**945962**	**511,31**	841994	480,65	695563	547,37	93584	358,83	88526	374,43	194716	377,17	161873	431,23

KORISNICI KOJI SU PRAVO NA MIROVINU ***PRVI PUT*** OSTVARILI U RAZDOBLJU 2015.-2023. PREMA ZAKONU O MIROVINSKOM OSIGURANJU

Tablica 12 a. Prosječna netomirovina izražena je u eurima (EUR).

Stanje podataka za prosinac	Ukupno				Starosna mirovina				Invalidska mirovina				Obiteljska mirovina			
	S primjenom međunarodnih ugovora		*Bez međunarodnih ugovora*		S primjenom međunarodnih ugovora		*Bez međunarodnih ugovora*		S primjenom međunarodnih ugovora		*Bez međunarodnih ugovora*		S primjenom međunarodnih ugovora		*Bez međunarodnih ugovora*	
	Broj korisnika	Prosječna mirovina	Broj korisnika	Prosječna mirovina	Broj korisnika	Prosječna mirovina	Broj korisnika	Prosječna mirovina	Broj korisnika	Prosječna mirovina	Broj korisnika	Prosječna mirovina	Broj korisnika	Prosječna mirovina	Broj korisnika	Prosječna mirovina
0	1	2	3	4	5	6	7	8	9	10	11	12	13	14	15	16
2015.	**49256**	**292,17**	**40689**	**332,61**	35631	312,13	29083	357,67	2102	214,55	1847	236,69	11523	244,61	9759	276,08
2016.	**49995**	**294,47**	**41084**	**335,45**	36732	313,39	29868	358,81	2802	226,16	2479	246,95	10461	246,34	8737	280,69
2017.	**48634**	**305,06**	**40721**	**343,12**	34527	326,26	28591	369,28	3005	244,91	2780	259,80	11102	255,41	9350	287,90
2018.	**51075**	**323,65**	**42784**	**364,25**	37668	345,46	31367	389,75	2911	236,69	2601	256,83	10496	269,47	8816	305,21
2019.	**50220**	**338,41**	**41811**	**383,56**	37102	360,87	30812	409,08	2454	242,99	2069	274,55	10664	282,19	8930	320,76
2020.	**50008**	**342,09**	**41288**	**390,20**	37385	361,81	30731	413,45	2133	257,05	1860	283,68	10490	289,11	8697	330,83
2021.	**51583**	**350,80**	**42009**	**404,69**	36797	373,75	29761	432,82	2319	275,98	2066	300,28	12467	296,99	10182	343,66
2022.	**50604**	**388,47**	**41105**	**448,59**	35758	407,84	28723	474,30	2043	300,66	1767	333,89	12803	348,38	10615	398,10
2023.	**43073**	**455,16**	**34731**	**528,31**	33958	479,21	27366	555,21	2090	336,82	1817	372,17	7025	374,14	5548	446,72

U podatke u tablicama 12. i 12 a. **nisu** uključeni korisnici mirovina DVO, ZOHBDR i HVO.

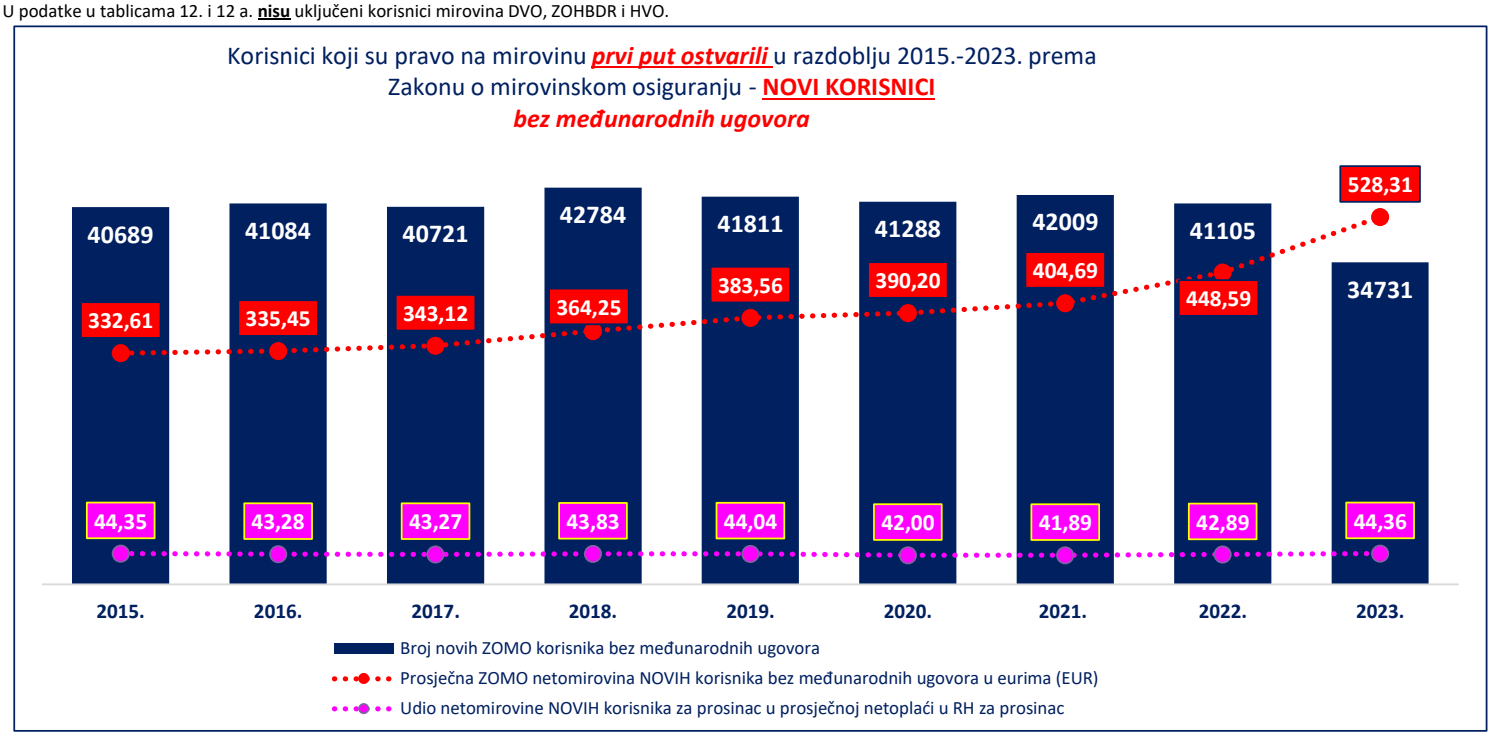

Kategorije korisnika kojima su mirovine priznate i/ili određene prema posebnim propisima

Tablica 12 b.

Red. br.	Kategorije korisnika kojima su mirovine priznate i/ili određene prema posebnim propisima	za prosinac 2018. (isplata u siječnju 2019.)		za prosinac 2019. (isplata u siječnju 2020.)		za prosinac 2020. (isplata u siječnju 2021.)		za prosinac 2021. (isplata u siječnju 2022.)		za prosinac 2022. (isplata u siječnju 2023.)		za prosinac 2023. (isplata u siječnju 2024.)	
		Broj korisnika	Prosječna netomirovina u eurima (EUR)	Broj korisnika	Prosječna netomirovina u eurima (EUR)	Broj korisnika	Prosječna netomirovina u eurima (EUR)	Broj korisnika	Prosječna netomirovina u eurima (EUR)	Broj korisnika	Prosječna netomirovina u eurima (EUR)	Broj korisnika	Prosječna netomirovina u eurima (EUR)
0	1	2	3	4	5	6	7	8	9	10	11	12	13
1.	Radnici na poslovima ovlaštenih službenih osoba u tijelima unutarnjih poslova i pravosuđa, kao i na poslovima razminiranja:												
	a) radnici na poslovima ovlaštenih službenih osoba u tijelima unutarnjih poslova i pravosuđa, kojima je pravo na mirovinu priznato prema propisima koji su bili na snazi do stupanja na snagu Zakona o pravima DVO, PS i OSO	8991	**556,09**	8576	**577,18**	8221	**591,68**	7739	**610,07**	7345	**659,61**	6841	**815,05**
	b) radnici na poslovima policijskih službenika, ovlaštenih službenih osoba pravosuđa i službene osobe s posebnim dužnostima i ovlastima u sigurnosno obavještajnom sustavu RH koji su pravo na mirovinu ostvarili prema Zakonu o pravima DVO, PS i OSO	7607	**542,58**	8283	**564,38**	8646	**578,58**	8995	**596,85**	9213	**644,41**	9716	**767,61**
	c) radnici na poslovima razminiranja	305	**708,71**	540	**556,28**	595	**565,53**	625	**575,86**	657	**614,63**	676	**733,16**
2.	Korisnici koji pravo na mirovinu ostvaruju prema Zakonu o vatrogastvu (NN 125/19)*					**68,00**	**660,49**	**193,00**	**704,76**	323	**746,32**	394	**881,56**
3.	Djelatne vojne osobe - DVO	15104	**501,83**	15647	**515,90**	15866	**527,40**	15881	**542,39**	16096	**588,28**	16187	**694,83**
4.	Pripadnici Hrvatske domovinske vojske od 1941. do 1945. godine	4976	**321,66**	4133	**330,38**	3345	**336,93**	2682	**348,87**	2137	**375,98**	1650	**470,06**
5.	Bivši politički zatvorenici	3024	**512,19**	2827	**527,62**	2623	**536,88**	2387	**547,89**	2193	**587,06**	1959	**731,67**
6.	Hrvatski branitelji iz Domovinskog rata - ZOHBDR	71259	**762,33**	71293	**786,50**	71031	**799,78**	70836	**817,25**	71407	**882,40**	71529	**1.046,08**
7.	Mirovine priznate prema općim propisima, a određene prema ZOHBDR - u iz 2017. (čl. 27., 35., 36., 48. i 49. stavak 2.)	37452	**343,33**	42560	**365,49**	46832	**377,82**	51725	**393,84**	56920	**431,48**	59900	**506,44**
8.	Pripadnici bivše Jugoslavenske narodne armije - JNA	5988	**425,14**	5459	**437,91**	4924	**444,45**	4401	**453,21**	3925	**486,48**	3388	**589,77**
9.	Pripadnici bivše Jugoslavenske narodne armije - JNA - čl. 185. ZOMO	141	**412,53**	142	**423,88**	159	**441,42**	157	**456,21**	158	**492,73**	153	**579,65**
10.	Sudionici Narodnooslobodilačkog rata - NOR	11416	**375,43**	9798	**388,61**	8164	**395,04**	6710	**404,86**	5453	**436,80**	4432	**539,71**
11.	Zastupnici u Hrvatskom saboru, članovi Vlade, suci Ustavnog suda i glavni državni revizor	665	**1.299,75**	674	**1.332,53**	682	**1.365,51**	682	**1.398,43**	684	**1.495,32**	685	**1.864,42**
12.	Članovi Izvršnog vijeća Sabora, Saveznog izvršnog vijeća i administrativno umirovljeni javni službenici	101	**427,65**	95	**444,17**	87	**455,80**	77	**475,42**	70	**525,68**	60	**642,98**
13.	Bivši službenici u saveznim tijelima bivše SFRJ - članak 38. ZOMO	36	**490,86**	34	**499,28**	31	**518,14**	26	**517,29**	20	**563,97**	17	**674,65**
14.	Redoviti članovi Hrvatske akademije znanosti i umjetnosti - HAZU	138	**1.174,44**	140	**1.211,04**	137	**1.241,88**	132	**1.258,69**	128	**1.326,04**	120	**1.716,58**
15.	Radnici u Istarskim ugljenokopima "Tupljak" d.d. Labin	255	**505,47**	254	**520,82**	251	**532,94**	246	**544,54**	249	**585,23**	244	**669,42**
16.	Radnici profesionalno izloženi azbestu	869	**408,06**	869	**423,61**	861	**431,36**	851	**443,28**	832	**480,51**	811	**562,54**
17.	Osiguranici - članovi posade broda u međunarodnoj plovidbi i nacionalnoj plovidbi - članak 129.a stavak 2. Pomorskog zakonika	162	**272,84**	177	**279,32**	191	**284,94**	200	**290,69**	202	**315,65**	209	**364,42**
18.	Pripadnici Hrvatskog vijeća obrane - HVO	6765	**403,10**	6732	**429,56**	6778	**446,16**	6788	**462,94**	6763	**505,22**	7236	**583,26**
	UKUPNO	**175254**	**-**	**178233**	**-**	**179492**		**181333**	**-**	**184775**	**-**	**186207**	**-**

Broj korisnika iz kategorija korisnika kojima su mirovine priznate i/ili određene prema posebnim propisima

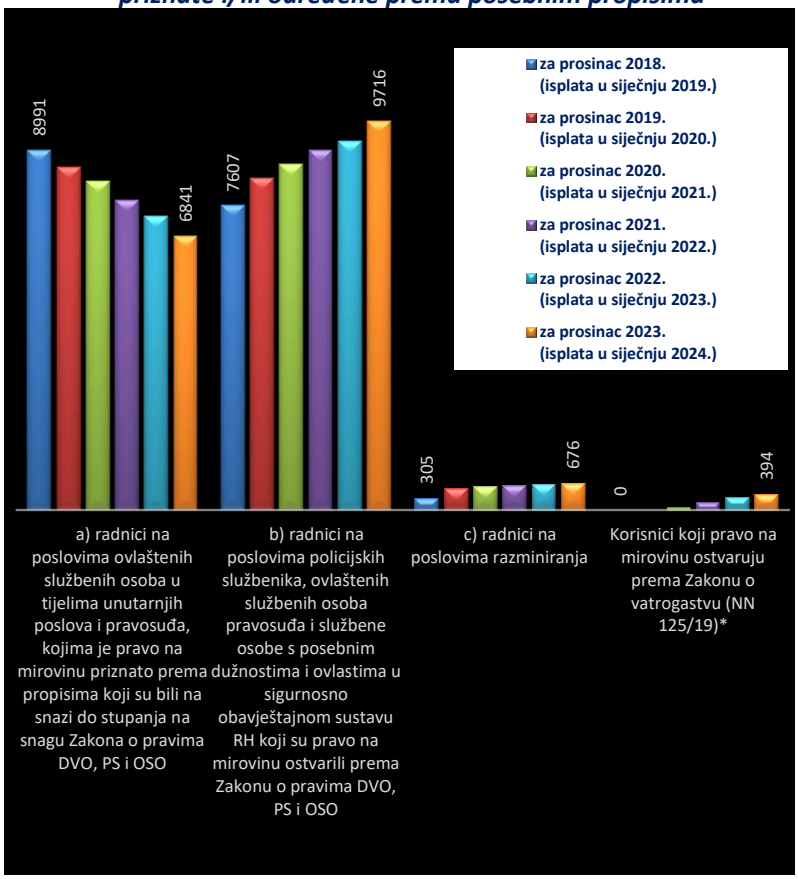

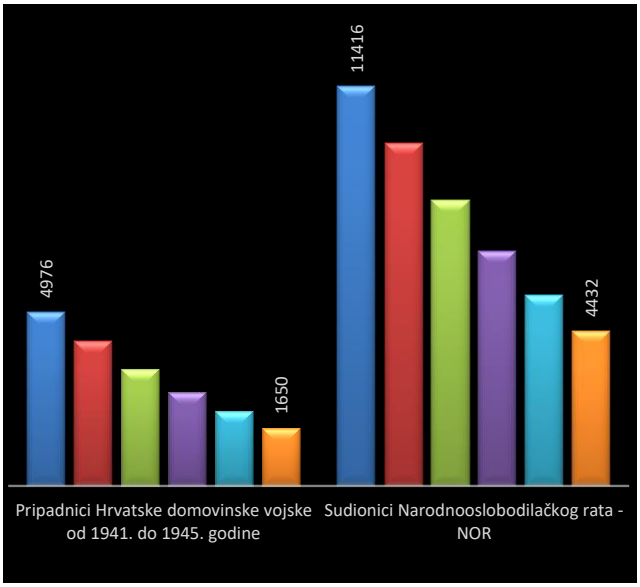

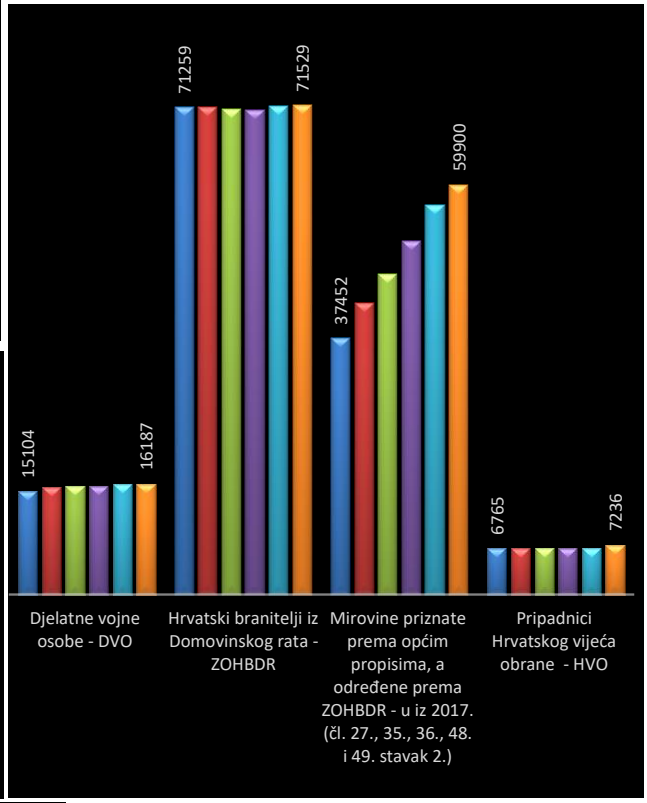

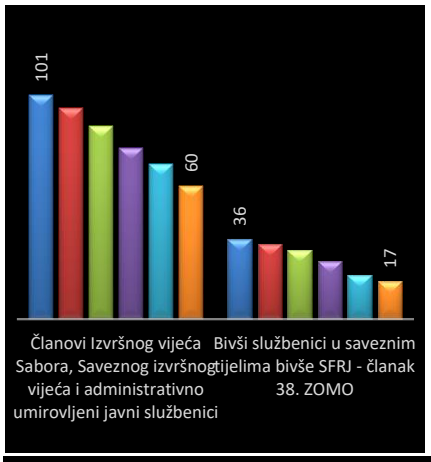

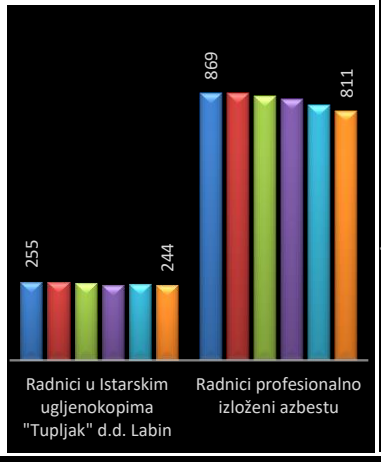

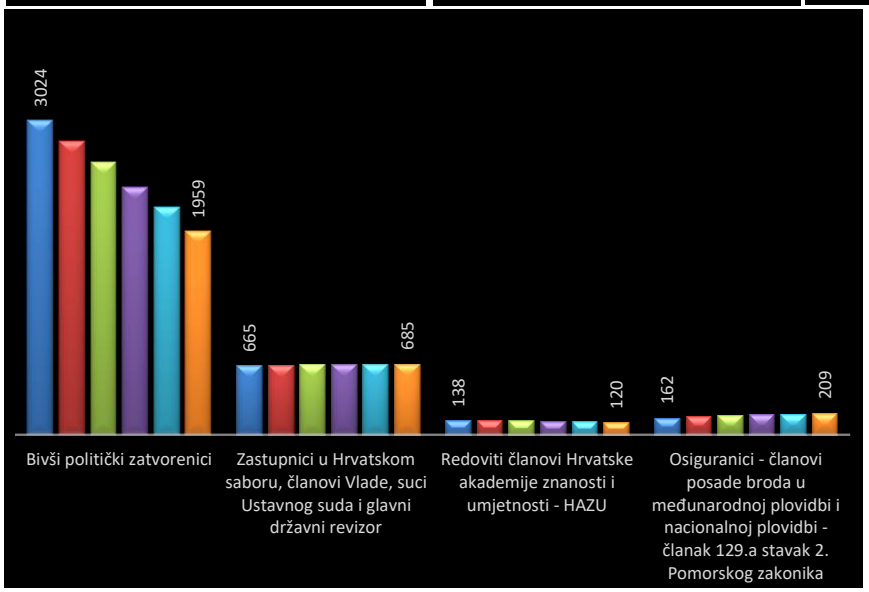

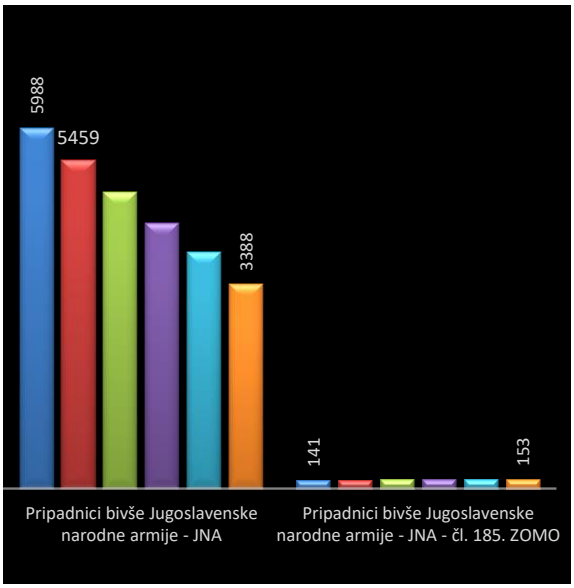

KRETANJE SVEUKUPNOG BROJA KORISNIKA MIROVINA PREMA GODINAMA I MJESECIMA

Tablica 13.

Red. br.	Isplata u mjesecu	Godine											Indeks 2024./2023.
		2014.*	2015.	2016.	2017.	2018.	2019.	2020.	2021.	2022.	2023.	2024.	
0	1	2	3	4	5	6	7	8	9	10	11	12	13
1.	siječnju	1190815	1223738	1228020	1233375	1232651	1236258	1241111	1241085	1232601	1227671	1225246	99,8
2.	veljači	1195881	1223553	1229474	1233079	1233345	1237870	1240037	1240612	1232708	1226775	1225457	99,9
3.	ožujku	1202615	1225142	1231034	1230830	1234572	1239963	1243417	1241244	1232780	1227499	1226806	99,9
4.	travnju	1208936	1225255	1231472	1232897	1234291	1241280	1243681	1241254	1231795	1228274	1227689	100,0
5.	svibnju	1212241	1223204	1231031	1232466	1233822	1240948	1243309	1240063	1231064	1227071	1226530	100,0
6.	lipnju	1213962	1223833	1231726	1232352	1234121	1240673	1243621	1238940	1230795	1226667	1227174	100,0
7.	srpnju	1215683	1222829	1231107	1231877	1233508	1240428	1242819	1237169	1229760	1225280	1226465	100,1
8.	kolovozu	1217839	1223818	1231766	1231879	1233430	1240429	1244259	1237070	1230173	1225033		
9.	rujnu	1218777	1223637	1231756	1231109	1233211	1240266	1243722	1236848	1229242	1224544		
10.	listopadu	1220681	1224783	1232702	1232229	1234073	1240855	1244094	1237578	1229564	1224909		
11.	studenome	1221767	1225562	1233394	1232448	1235084	1240827	1244239	1237237	1229791	1227004		
12.	prosincu	1223160	1225701	1232959	1231858	1235642	1240619	1242975	1234991	1228771	1226239		

* Provedba Zakona o mirovinskom osiguranju - članak 95. (NN 157/13, 151/14, 33/15, 93/15, 120/16, 18/18, 62/18 i 115/18).

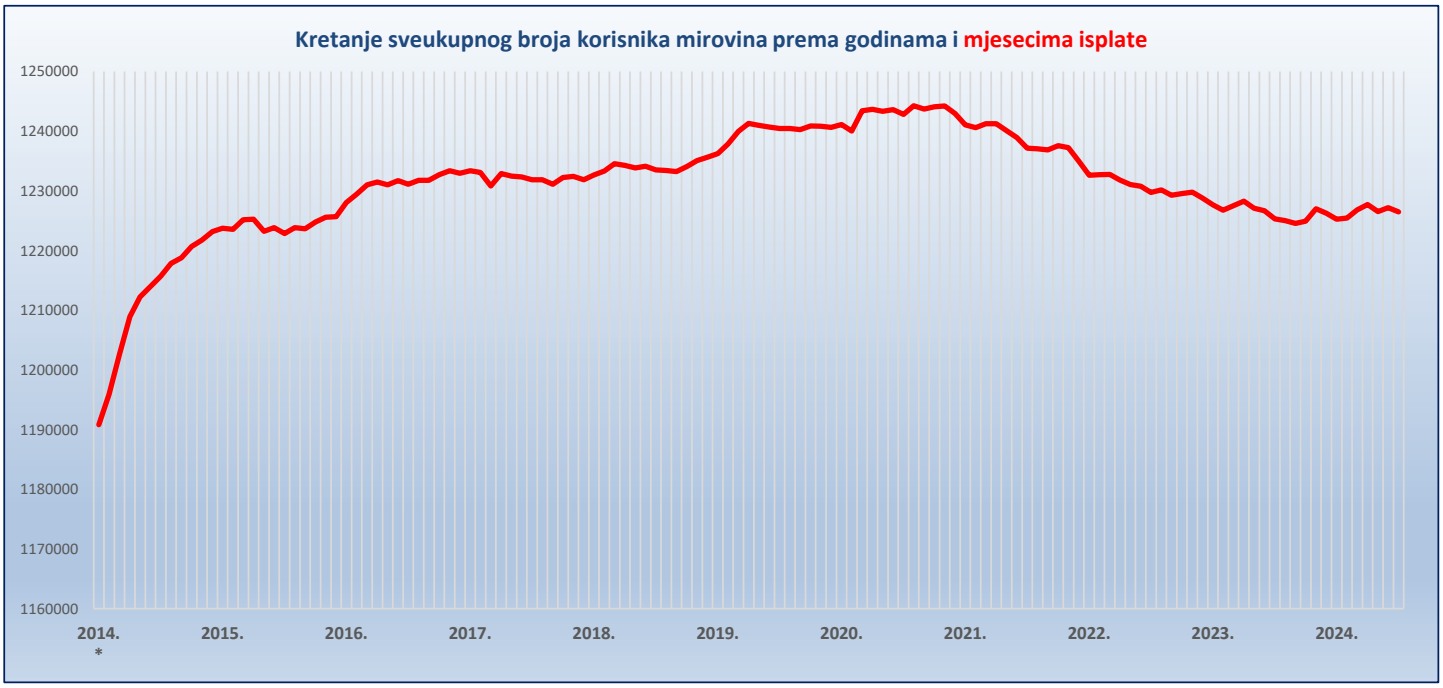

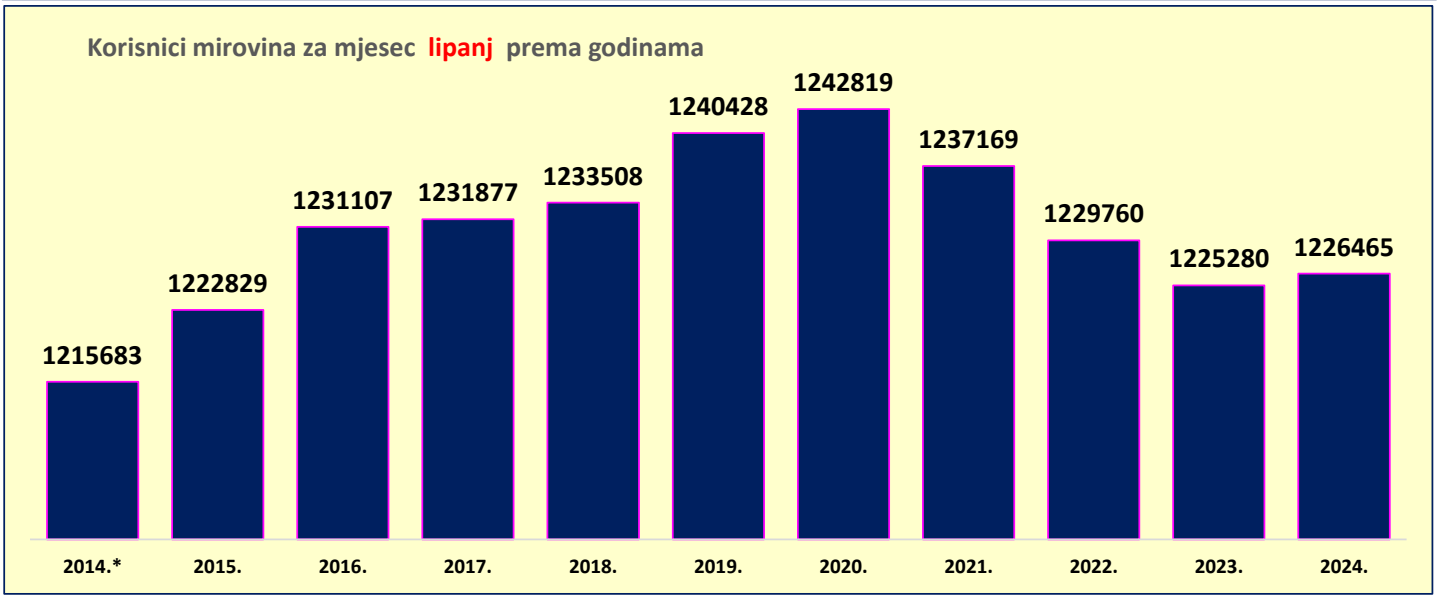

PROSJEČNA NETOMIROVINA U EURIMA (EUR) ZA *SVEUKUPNE* KORISNIKE KOJI SU PRAVO NA MIROVINU OSTVARILI PREMA ZAKONIMA O MIROVINSKOM OSIGURANJU *PREMA ISPLATI U MJESECU*

BEZ MEĐUNARODNIH UGOVORA

Tablica 13 a.

Red. br.	*Isplata u mjesecu*	Godine											
		2013.*	2014.*	2015.*	2016.*	2017.*	2018.*	2019.*	2020.*	2021.*	2022.*	2023.	2024.
0	1	2	3	4	5	6	7	8	9	10	11	12	13
1.	siječnju	346,87	356,23	354,04	354,73	357,87	371,67	386,30	402,70	412,59	426,20	463,39	551,42
2.	veljači	346,95	352,82	353,50	354,79	358,54	371,76	386,49	402,76	412,73	426,49	471,44	556,60
3.	ožujku	345,97	352,76	353,53	354,88	358,55	371,89	386,67	402,90	412,81	426,60	471,53	556,85
4.	travnju	350,92	352,58	353,61	356,11	360,50	376,06	390,63	405,47	414,94	435,16	495,88	577,24
5.	svibnju	351,65	352,55	353,76	356,34	360,94	376,42	391,11	405,80	415,28	436,57	499,90	579,97
6.	lipnju	351,74	352,60	353,80	356,33	360,98	376,46	391,20	405,90	415,40	436,71	501,01	580,33
7.	srpnju	351,85	352,74	353,91	356,41	361,07	376,59	391,50	405,94	415,63	436,99	502,15	580,83
8.	kolovozu	351,83	352,74	353,88	356,39	361,00	376,56	392,76	405,98	415,65	436,99	506,15	
9.	rujnu	354,97	352,71	354,67	357,26	368,01	385,89	401,53	411,35	425,19	462,00	545,11	
10.	listopadu	355,48	352,82	354,80	357,37	371,67	386,34	402,00	411,73	425,66	463,13	547,95	
11.	studenome	356,80	352,87	354,84	357,39	371,74	386,38	402,12	411,97	426,00	463,26	548,70	
12.	prosincu	356,55	352,87	354,87	357,38	371,76	386,34	402,13	411,93	426,10	463,38	549,44	

U broj korisnika mirovina ***UKLJUČENI*** su svi korisnici mirovina ZOMO, DVO, ZOHBDR i HVO (bez međunarodnih ugovora).

* Preračunavanje novčanih iznosa iz kuna u iznos u euru provedeno je sukladno članku 14. Zakona o uvođenju eura kao službene valute u Republici Hrvatskoj („Narodne novine“, br. 57/22 i 88/22) primjenom punog brojčanog iznosa fiksnog tečaja konverzije 1 euro = 7,53450 kuna.

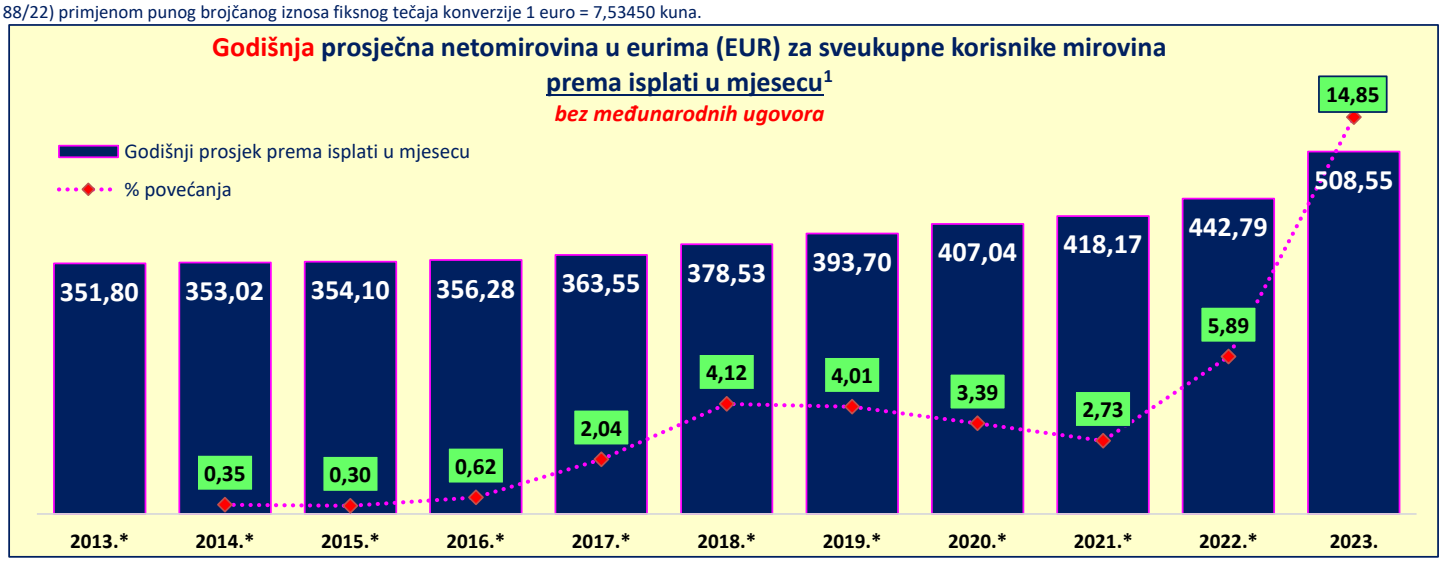

[1] Prosječna netomirovina za pojedinu godinu izvodi se iz 12 mjesečnih obrada isplaćenih mirovina ***u razdoblju*** od siječnja do prosinca, odnosno stanje podataka isplaćenih mirovina ***za razdoblje*** od prosinca do studenoga (**FINANCIJSKO STANJE**).

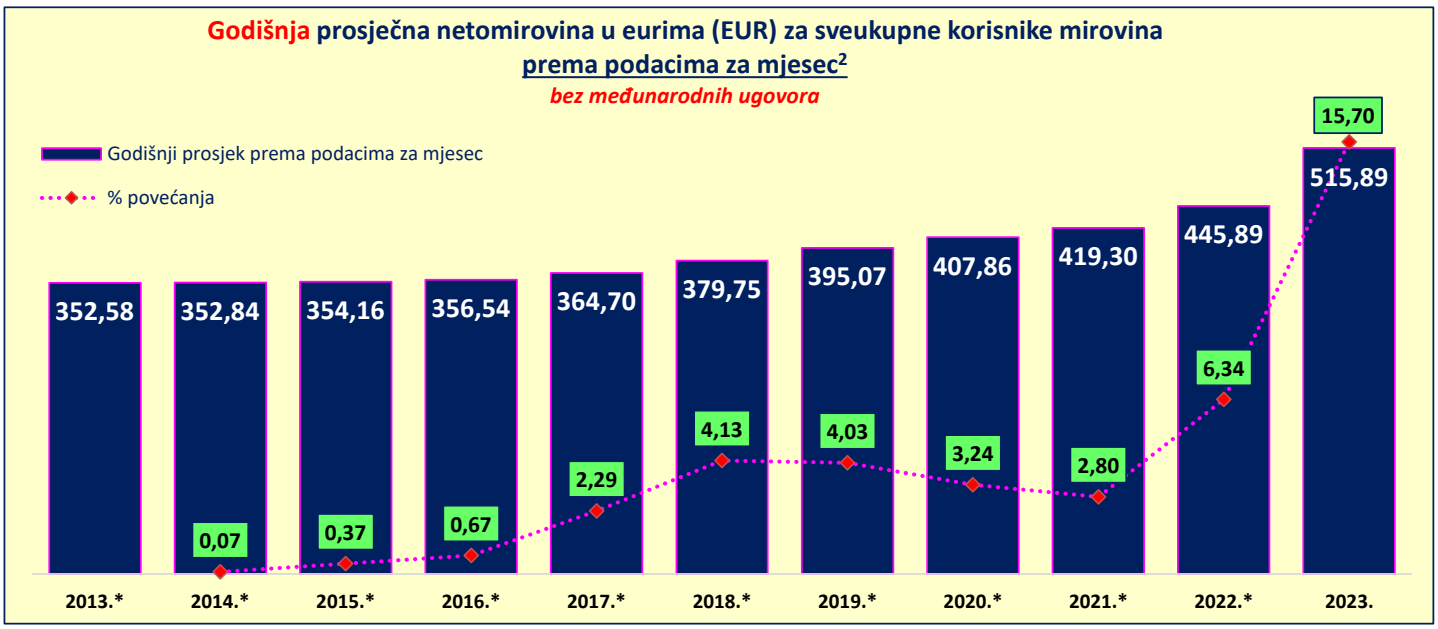

[2] Prosječna netomirovina za pojedinu godinu izvodi se iz 12 mjesečnih obrada stanja podataka isplaćenih mirovina ***za razdoblje*** od siječnja do prosinca odnosno isplaćenih mirovina ***u razdoblju*** od veljače do siječnja.

KORISNICI MIROVINA PREMA DOBNIM SKUPINAMA I SPOLU KOJI SU PRAVO NA MIROVINU OSTVARILI PREMA ZAKONU O MIROVINSKOM OSIGURANJU

Tablica 14. za lipanj 2024. (isplata u srpnju 2024.)

Red. br.	Dobne skupine	Ukupno		Muškarci		Žene	
		Broj korisnika	%	Broj korisnika	%	Broj korisnika	%
0	1	2	3	4	5	6	7
1.	do 24	8195	0,72	3886	0,79	4309	0,67
2.	25-29	978	0,09	399	0,08	579	0,09
3.	30-34	515	0,05	324	0,07	191	0,03
4.	35-39	1171	0,10	766	0,16	405	0,06
5.	40-44	2766	0,24	1751	0,36	1015	0,16
6.	45-49	5245	0,46	3273	0,67	1972	0,31
7.	50-54	10710	0,95	5975	1,22	4735	0,74
8.	55-59	26499	2,34	12069	2,46	14430	2,25
9.	60-64	103885	9,18	41002	8,36	62883	9,82
10.	65-69	262253	23,18	119880	24,43	142373	22,23
11.	70-74	263549	23,30	123962	25,26	139587	21,79
12.	75-79	194951	17,23	84968	17,31	109983	17,17
13.	80-84	132386	11,70	52628	10,72	79758	12,45
14.	85 i više	118151	10,44	39855	8,12	78296	12,22
15.	Nepoznato	0		0		0	
UKUPNO		**1131254**	**100,00**	**490738**	**100,00**	**640516**	**100,00**

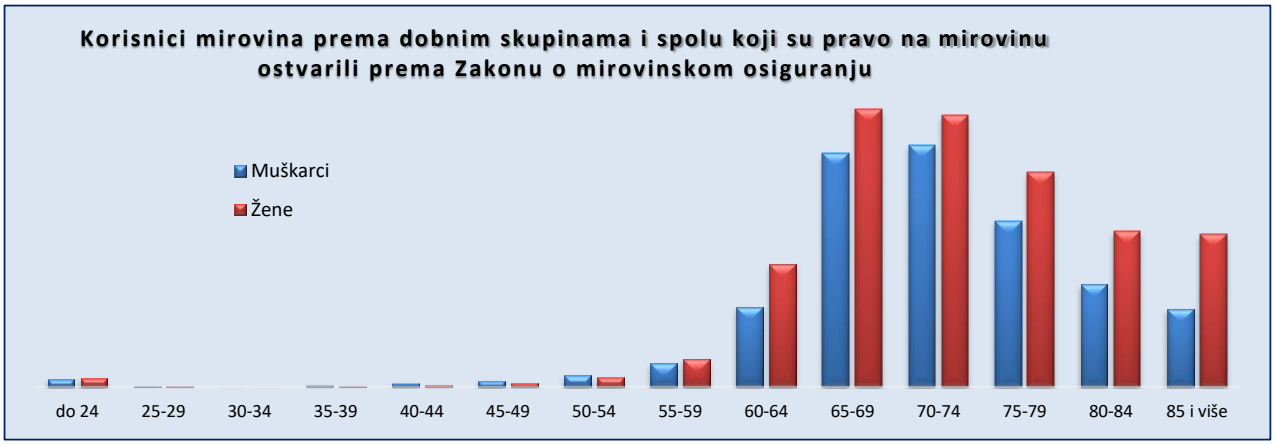

KORISNICI MIROVINA PREMA GODINAMA MIROVINSKOG STAŽA I SPOLU KOJI SU PRAVO NA MIROVINU OSTVARILI PREMA ZAKONU O MIROVINSKOM OSIGURANJU

Tablica 14 a. za lipanj 2024. (isplata u srpnju 2024.)

Red. br.	Godine mirovinskog staža (ukupni mirovinski staž)	Ukupno		Muškarci		Žene	
		Broj korisnika	%	Broj korisnika	%	Broj korisnika	%
0	1	2	3	4	5	6	7
1.	do 4	16365	1,45	8168	1,66	8197	1,28
2.	5-9	18401	1,63	6198	1,26	12203	1,91
3.	10-14	32387	2,86	12065	2,46	20322	3,17
4.	15-19	118897	10,51	47453	9,67	71444	11,15
5.	20-24	116138	10,27	45426	9,26	70712	11,04
6.	25-29	122520	10,83	47977	9,78	74543	11,64
7.	30-34	197603	17,47	53908	10,99	143695	22,43
8.	35-39	280042	24,76	130621	26,62	149421	23,33
9.	40 i više	228901	20,23	138922	28,31	89979	14,05
UKUPNO		**1131254**	**100,00**	**490738**	**100,00**	**640516**	**100,00**

Napomena: u podatke u tablicama 14. i 14 a. *nisu* uključeni korisnici mirovina DVO, ZOHBDR i HVO.

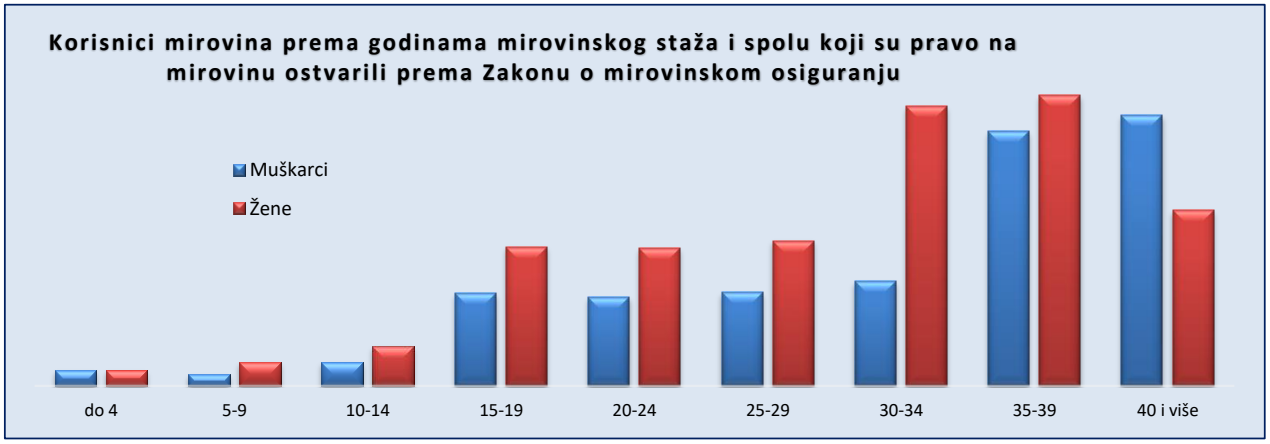

KORISNICI MIROVINA PREMA DOBNIM SKUPINAMA I SPOLU KOJI SU PRAVO NA MIROVINU OSTVARILI PREMA ZAKONU O MIROVINSKOM OSIGURANJU

Tablica 14-1. za lipanj 2024. (isplata u srpnju 2024.)

Red. br.	Dobne skupine	Ukupno			Muškarci			Žene		
		Broj korisnika	Prosječan staž	Prosječna netomirovina u eurima (EUR)	Broj korisnika	Prosječan staž	Prosječna netomirovina u eurima (EUR)	Broj korisnika	Prosječan staž	Prosječna netomirovina u eurima (EUR)
0	1	2	3	4	5	6	7	8	9	10
1.	do 24	8195	18 00 12	348,94	3886	17 09 07	347,12	4309	18 03 13	350,58
2.	25-29	978	21 09 04	383,14	399	21 00 11	384,93	579	22 03 02	381,90
3.	30-34	515	17 09 09	337,35	324	17 10 02	337,22	191	17 08 01	337,58
4.	35-39	1171	15 08 10	326,73	766	15 02 16	329,23	405	16 07 03	322,01
5.	40-44	2766	16 03 02	330,64	1751	15 10 23	330,50	1015	16 10 23	330,88
6.	45-49	5245	17 06 08	357,28	3273	17 06 10	364,81	1972	17 06 05	344,79
7.	50-54	10710	21 01 12	420,70	5975	22 04 03	471,65	4735	19 06 29	356,41
8.	55-59	26499	24 02 29	424,13	12069	25 02 13	502,43	14430	23 05 09	358,64
9.	60-64	103885	31 09 08	461,12	41002	33 00 25	527,00	62883	30 11 09	418,17
10.	65-69	262253	31 10 11	459,57	119880	33 02 27	491,82	142373	30 08 14	432,41
11.	70-74	263549	31 07 28	464,58	123962	32 11 27	488,12	139587	30 05 22	443,68
12.	75-79	194951	32 00 00	483,76	84968	33 09 09	500,03	109983	30 07 22	471,19
13.	80-84	132386	31 11 07	505,65	52628	34 01 09	529,34	79758	30 05 27	490,02
14.	85 i više	118151	31 03 03	512,52	39855	34 00 20	568,82	78296	29 10 03	483,86
15.	Nepoznato	0			0			0		
UKUPNO		**1131254**	**31 03 03**	**472,92**	**490738**	**32 09 01**	**502,52**	**640516**	**30 01 14**	**450,24**

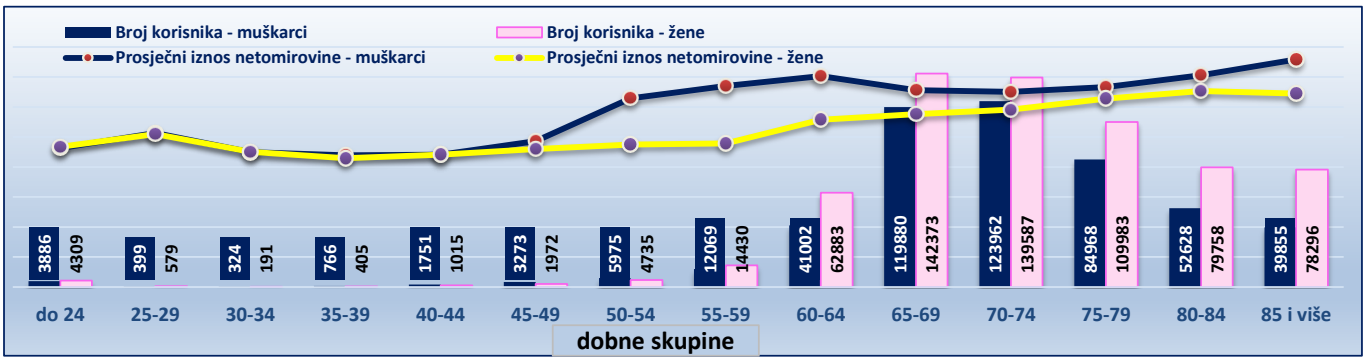

KORISNICI MIROVINA PREMA DOBNIM SKUPINAMA I SPOLU KOJI SU PRAVO NA MIROVINU OSTVARILI PREMA ZAKONU O MIROVINSKOM OSIGURANJU - *bez međunarodnih ugovora*

Tablica 14-2. za lipanj 2024. (isplata u srpnju 2024.)

Red. br.	Dobne skupine	Ukupno			Muškarci			Žene		
		Broj korisnika	Prosječan staž	Prosječna netomirovina u eurima (EUR)	Broj korisnika	Prosječan staž	Prosječna netomirovina u eurima (EUR)	Broj korisnika	Prosječan staž	Prosječna netomirovina u eurima (EUR)
0	1	2	3	4	5	6	7	8	9	10
1.	do 24	7861	18 00 14	359,29	3722	17 09 11	357,81	4139	18 03 11	360,62
2.	25-29	935	21 09 26	395,71	380	20 11 05	397,08	555	22 05 06	394,77
3.	30-34	500	17 08 20	343,64	315	17 09 01	343,63	185	17 08 01	343,66
4.	35-39	1126	15 03 14	333,52	747	14 09 19	332,08	379	16 03 04	336,35
5.	40-44	2671	15 11 23	337,38	1702	15 07 23	335,51	969	16 06 20	340,68
6.	45-49	5073	17 04 09	364,41	3187	17 04 17	370,65	1886	17 03 27	353,87
7.	50-54	10267	21 02 04	432,95	5817	22 04 17	480,06	4450	19 07 12	371,37
8.	55-59	24795	24 07 11	445,51	11459	25 07 07	521,68	13336	23 09 01	380,07
9.	60-64	95025	31 11 11	486,02	37328	33 02 09	554,61	57697	31 01 21	441,65
10.	65-69	221298	32 01 06	513,64	96925	33 08 06	564,33	124373	30 10 23	474,15
11.	70-74	215330	31 08 09	533,47	97894	33 02 01	572,54	117436	30 05 11	500,91
12.	75-79	152984	31 08 02	575,48	62669	33 05 16	622,17	90315	30 05 03	543,09
13.	80-84	104852	31 05 19	598,50	37887	33 08 09	673,33	66965	30 02 17	556,16
14.	85 i više	101279	30 11 14	571,32	31357	33 09 08	677,00	69922	29 08 10	523,93
15.	Nepoznato	0			0			0		
UKUPNO		**943996**	**31 01 17**	**535,34**	**391389**	**32 07 25**	**586,47**	**552607**	**30 00 22**	**499,14**

Napomena: u podatke u tablicama 14-1. i 14-2. *nisu* uključeni korisnici mirovina DVO, ZOHBDR i HVO. U tablicama je prikazan *ukupni* staž korisnika mirovina.

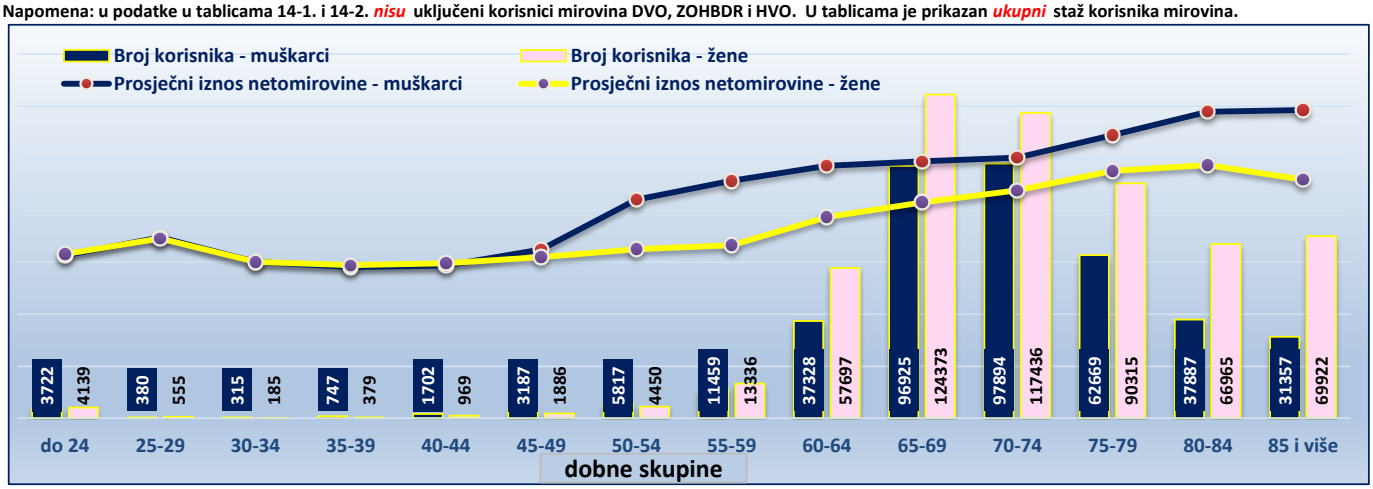

KORISNICI MIROVINA PREMA GODINAMA MIROVINSKOG STAŽA I SPOLU KOJI SU PRAVO NA MIROVINU OSTVARILI PREMA ZAKONU O MIROVINSKOM OSIGURANJU - *bez međunarodnih ugovora*

Tablica 14-3. za lipanj 2024. (isplata u srpnju 2024.)

Red. br.	Godine mirovinskog staža (ukupni mirovinski staž)	Ukupno				Muškarci				Žene			
		Broj korisnika	Prosječna dob	Prosječan staž	Prosječna netomirovina u eurima (EUR)	Broj korisnika	Prosječna dob	Prosječan staž	Prosječna netomirovina u eurima (EUR)	Broj korisnika	Prosječna dob	Prosječan staž	Prosječna netomirovina u eurima (EUR)
0	1	2	3	4	5	6	7	8	9	10	11	12	13
1.	do 4	15951	64 02	03 01 05	479,29	7909	62 00	03 01 26	493,73	8042	66 03	03 00 16	465,10
2.	5 - 9	16125	59 07	07 07 29	277,84	5579	51 09	07 08 24	304,69	10546	63 09	07 07 16	263,63
3.	10 - 14	28223	64 07	12 08 00	288,44	10286	60 01	12 08 03	310,70	17937	67 02	12 07 29	275,68
4.	15 - 19	97097	71 03	17 05 04	290,11	36329	69 02	17 05 11	313,23	60768	72 06	17 05 00	276,29
5.	20 - 24	98253	72 02	22 04 21	375,13	36988	70 10	22 05 10	400,36	61265	73 00	22 04 09	359,90
6.	25 - 29	104393	72 07	27 04 21	459,82	39112	71 08	27 05 23	501,64	65281	73 02	27 04 02	434,76
7.	30	50164	74 11	30 04 08	507,10	10356	72 02	30 05 14	558,33	39808	75 07	30 03 28	493,78
8.	31	32920	73 06	31 05 18	517,38	8931	72 04	31 05 23	566,82	23989	73 11	31 05 16	498,97
9.	32	32220	72 11	32 05 18	523,59	8722	73 01	32 05 25	571,64	23498	72 11	32 05 15	505,75
10.	33	29124	72 08	33 05 15	541,89	8104	73 05	33 05 22	589,95	21020	72 05	33 05 13	523,35
11.	34	23663	72 00	34 05 15	562,34	6891	72 09	34 05 19	617,97	16772	71 09	34 05 13	539,49
12.	35	88203	76 06	35 03 11	597,34	34138	75 04	35 03 25	599,48	54065	77 02	35 03 02	595,99
13.	36	40754	73 00	36 05 17	603,13	18395	73 09	36 05 20	628,39	22359	72 05	36 05 15	582,35
14.	37	36924	72 04	37 05 17	624,87	17147	73 04	37 05 20	650,72	19777	71 05	37 05 15	602,45
15.	38	34256	71 10	38 05 17	653,05	16999	72 08	38 05 21	671,67	17257	71 00	38 05 13	634,72
16.	39	29402	71 04	39 05 11	691,39	15810	71 07	39 05 13	699,29	13592	71 00	39 05 08	682,20
17.	40	53175	76 11	40 03 18	715,99	29123	77 01	40 03 20	752,06	24052	76 08	40 03 16	672,30
18.	41	46670	69 04	41 04 22	698,73	27965	69 05	41 04 21	699,52	18705	69 02	41 04 22	697,54
19.	42	25393	70 05	42 05 12	740,80	15186	70 04	42 05 13	738,71	10207	70 06	42 05 11	743,92
20.	43	18338	70 11	43 05 15	773,35	10770	70 08	43 05 17	778,00	7568	71 02	43 05 13	766,73
21.	44	13553	71 03	44 05 13	807,67	8241	70 09	44 05 16	812,14	5312	71 11	44 05 08	800,75
22.	45	11002	71 03	45 05 11	830,43	6093	70 09	45 05 13	832,56	4909	71 10	45 05 07	827,77
23.	46 i više	18193	70 03	48 03 25	925,78	12315	69 03	48 06 23	939,97	5878	72 04	47 09 25	896,06
UKUPNO		**943996**	**72 02**	**31 01 17**	**535,34**	**391389**	**71 03**	**32 07 25**	**586,47**	**552607**	**72 10**	**30 00 22**	**499,14**
24.	0 - 34	528133	71 06	24 05 20	419,82	179207	69 06	23 08 08	443,50	348926	72 06	24 10 14	407,67
25.	35 - 39	229539	73 10	36 10 08	623,16	102489	73 08	37 00 15	640,61	127050	74 00	36 08 11	609,08
26.	40 i više	186324	72 02	42 06 25	754,60	109693	71 10	42 08 19	769,45	76631	72 06	42 04 08	733,35

Napomena: u podatke u tablici 14-3. nisu uključeni korisnici mirovina DVO, ZOHBDR i HVO. U tablici je prikazan *ukupni* staž korisnika mirovina.

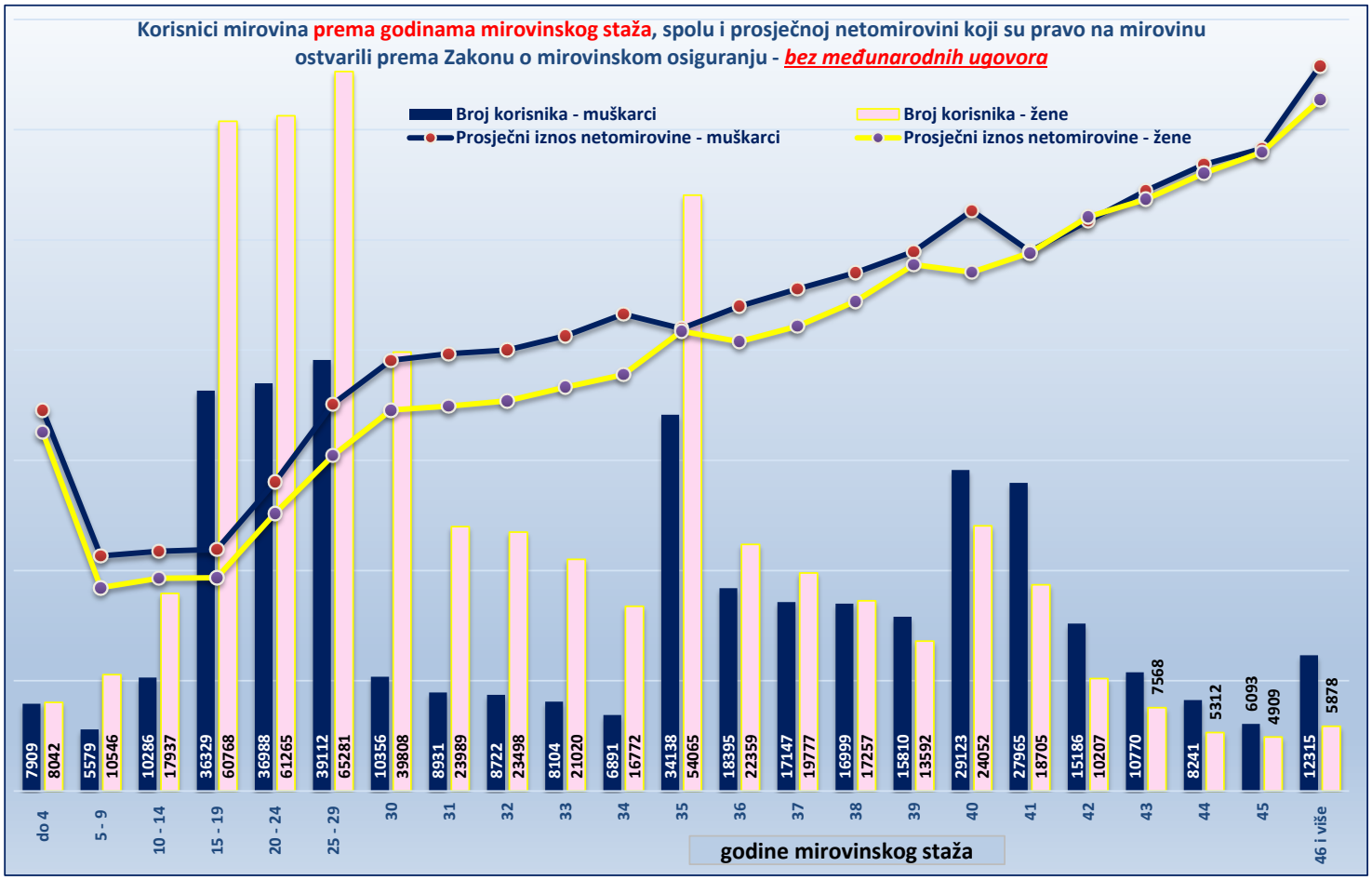

KORISNICI MIROVINA PREMA DOBNIM SKUPINAMA I SPOLU KOJI SU PRAVO NA MIROVINU OSTVARILI PREMA ZAKONU O PRAVIMA IZ MIROVINSKOG OSIGURANJA DJELATNIH VOJNIH OSOBA, POLICIJSKIH SLUŽBENIKA I OVLAŠTENIH SLUŽBENIH OSOBA - DVO

Tablica 14 b. za lipanj 2024. (isplata u srpnju 2024.)

Red. br.	Dobne skupine	Ukupno		Muškarci		Žene	
		Broj korisnika	%	Broj korisnika	%	Broj korisnika	%
0	1	2	3	4	5	6	7
1.	do 24	161	1,00	67	0,48	94	4,38
2.	25-29	38	0,24	24	0,17	14	0,65
3.	30-34	23	0,14	18	0,13	5	0,23
4.	35-39	43	0,27	40	0,29	3	0,14
5.	40-44	40	0,25	27	0,19	13	0,61
6.	45-49	895	5,54	868	6,19	27	1,26
7.	50-54	2987	18,48	2784	19,86	203	9,46
8.	55-59	3727	23,06	3338	23,82	389	18,13
9.	60-64	3552	21,98	3056	21,80	496	23,11
10.	65-69	2374	14,69	1998	14,26	376	17,52
11.	70-74	1151	7,12	910	6,49	241	11,23
12.	75-79	722	4,47	558	3,98	164	7,64
13.	80-84	331	2,05	245	1,75	86	4,01
14.	85 i više	118	0,73	83	0,59	35	1,63
15.	Nepoznato	0		0		0	
UKUPNO		**16162**	**100,00**	**14016**	**100,00**	**2146**	**100,00**

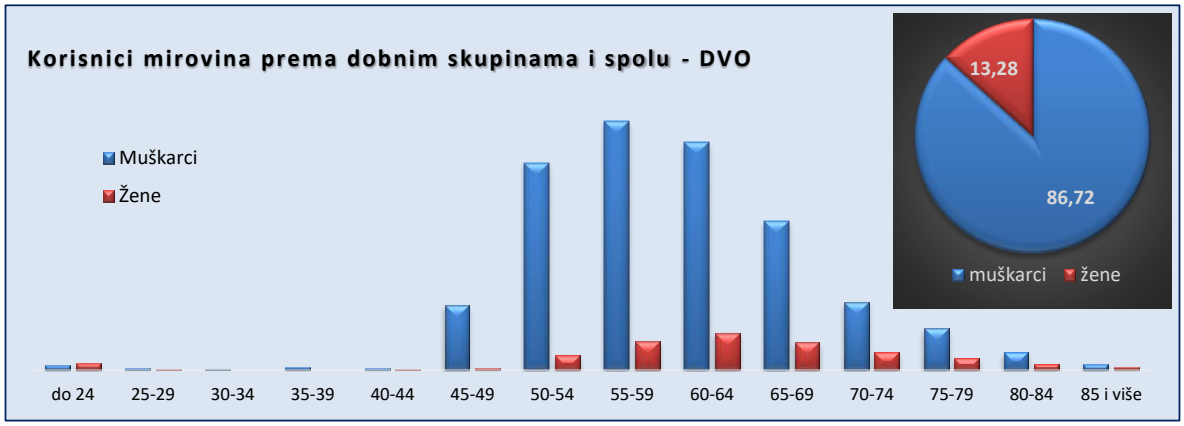

KORISNICI MIROVINA PREMA GODINAMA MIROVINSKOG STAŽA I SPOLU KOJI SU PRAVO NA MIROVINU OSTVARILI PREMA ZAKONU O PRAVIMA IZ MIROVINSKOG OSIGURANJA DJELATNIH VOJNIH OSOBA, POLICIJSKIH SLUŽBENIKA I OVLAŠTENIH SLUŽBENIH OSOBA - DVO

Tablica 14 c. za lipanj 2024. (isplata u srpnju 2024.)

Red. br.	Godine mirovinskog staža (ukupni mirovinski staž)	Ukupno		Muškarci		Žene	
		Broj korisnika	%	Broj korisnika	%	Broj korisnika	%
0	1	2	3	4	5	6	7
1.	do 4	38	0,24	25	0,18	13	0,61
2.	5-9	149	0,92	119	0,85	30	1,40
3.	10-14	308	1,91	255	1,82	53	2,47
4.	15-19	495	3,06	415	2,96	80	3,73
5.	20-24	1761	10,90	1508	10,76	253	11,79
6.	25-29	3698	22,88	3233	23,07	465	21,67
7.	30-34	4813	29,78	4282	30,55	531	24,74
8.	35-39	2769	17,13	2351	16,77	418	19,48
9.	40 i više	2131	13,19	1828	13,04	303	14,12
UKUPNO		**16162**	**100,00**	**14016**	**100,00**	**2146**	**100,00**

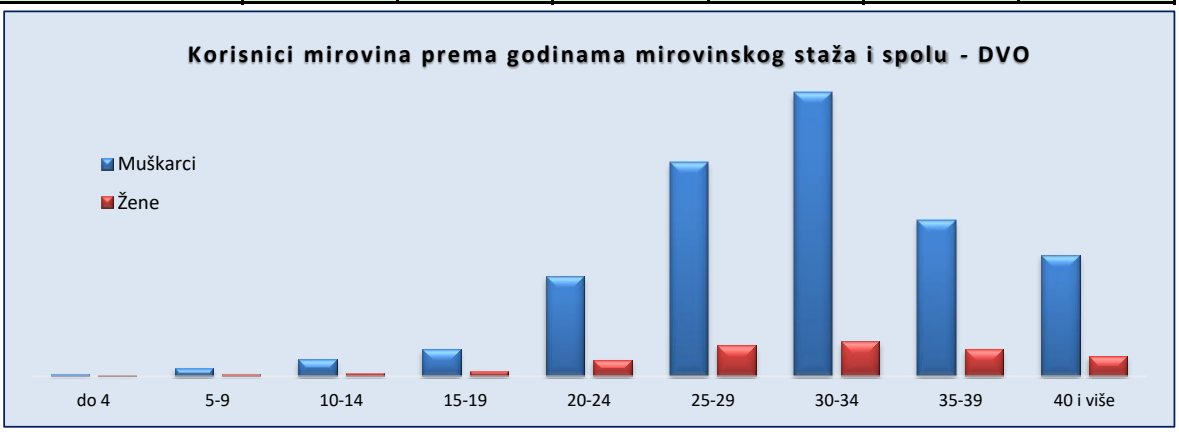

KORISNICI MIROVINA PREMA DOBNIM SKUPINAMA I SPOLU KOJI SU PRAVO NA MIROVINU OSTVARILI PREMA
Zakonu o hrvatskim braniteljima iz Domovinskog rata i članovima njihovih obitelji - ZOHBDR

Tablica 14 d. za lipanj 2024. (isplata u srpnju 2024.)

Red. br.	Dobne skupine	Ukupno		Muškarci		Žene	
		Broj korisnika	%	Broj korisnika	%	Broj korisnika	%
0	1	2	3	4	5	6	7
1.	do 24	551	0,77	236	0,42	315	2,03
2.	25-29	106	0,15	40	0,07	66	0,43
3.	30-34	43	0,06	14	0,02	29	0,19
4.	35-39	43	0,06	16	0,03	27	0,17
5.	40-44	78	0,11	34	0,06	44	0,28
6.	45-49	794	1,11	645	1,14	149	0,96
7.	50-54	10283	14,32	9234	16,39	1049	6,77
8.	55-59	15789	21,98	13607	24,15	2182	14,08
9.	60-64	15223	21,19	12328	21,88	2895	18,68
10.	65-69	13943	19,41	10990	19,51	2953	19,06
11.	70-74	8493	11,82	6091	10,81	2402	15,50
12.	75-79	3695	5,14	2065	3,67	1630	10,52
13.	80-84	1762	2,45	730	1,30	1032	6,66
14.	85 i više	1027	1,43	304	0,54	723	4,67
15.	Nepoznato	0		0		0	
UKUPNO		**71830**	**100,00**	**56334**	**100,00**	**15496**	**100,00**

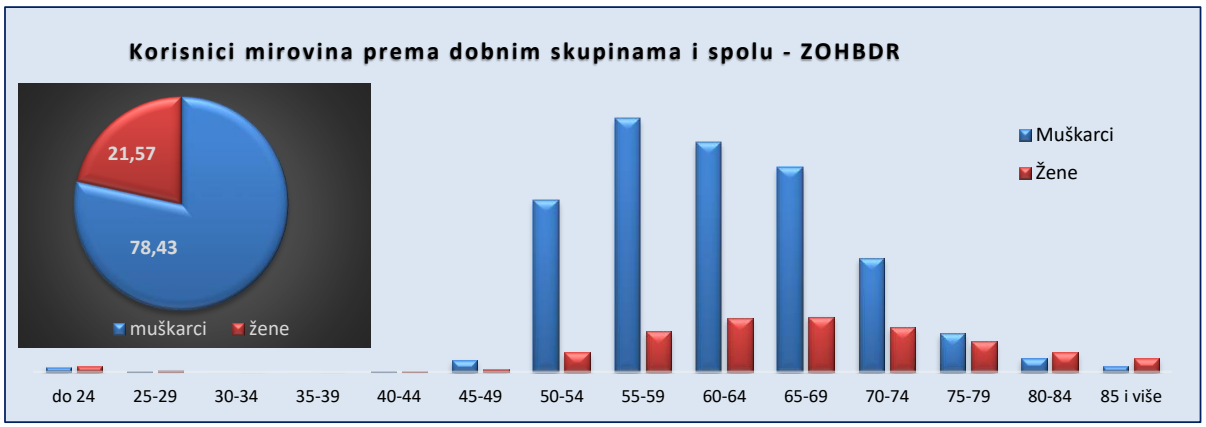

KORISNICI MIROVINA PREMA GODINAMA MIROVINSKOG STAŽA I SPOLU KOJI SU PRAVO NA MIROVINU OSTVARILI PREMA
Zakonu o hrvatskim braniteljima iz Domovinskog rata i članovima njihovih obitelji - ZOHBDR

Tablica 14 e. za lipanj 2024. (isplata u srpnju 2024.)

Red. br.	Godine mirovinskog staža (ukupni mirovinski staž)	Ukupno		Muškarci		Žene	
		Broj korisnika	%	Broj korisnika	%	Broj korisnika	%
0	1	2	3	4	5	6	7
1.	do 4	7624	10,61	3367	5,98	4257	27,47
2.	5-9	9703	13,51	7643	13,57	2060	13,29
3.	10-14	9883	13,76	8132	14,44	1751	11,30
4.	15-19	10994	15,31	9246	16,41	1748	11,28
5.	20-24	12393	17,25	10526	18,68	1867	12,05
6.	25-29	10674	14,86	8926	15,84	1748	11,28
7.	30-34	6713	9,35	5453	9,68	1260	8,13
8.	35-39	2890	4,02	2283	4,05	607	3,92
9.	40 i više	956	1,33	758	1,35	198	1,28
UKUPNO		**71830**	**100,00**	**56334**	**100,00**	**15496**	**100,00**

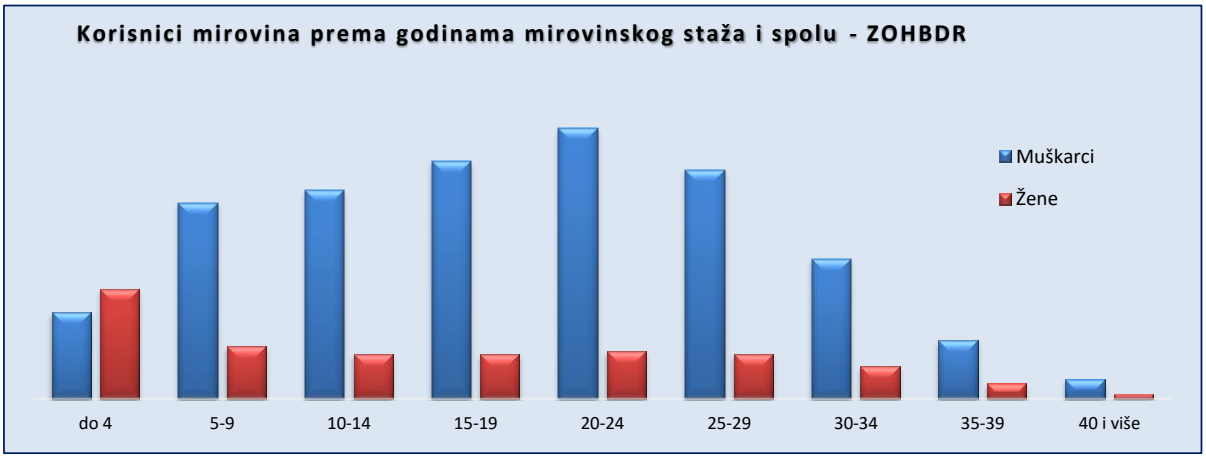

KORISNICI INVALIDSKIH MIROVINA PREMA MIROVINSKIM FAKTORIMA KOJI SU PRAVO NA MIROVINU OSTVARILI PREMA ZAKONU O MIROVINSKOM OSIGURANJU
za lipanj 2024. (isplata u srpnju 2024.)

Tablica 15.

Red. br.	Vrste invalidskih mirovina	Broj korisnika	Prosječna netomirovina u eurima (EUR)	Prosječan staž
0	1	2	3	4
1.	Invalidska mirovina zbog opće nesposobnosti za rad, odnosno zbog potpunog gubitka radne sposobnosti (mirovinski faktor **1,0**)	32336	428,26	20 05 24
2.	Invalidska mirovina zbog profesionalne nesposobnosti za rad, odnosno zbog djelomičnog gubitka radne sposobnosti (mirovinski faktor **0,8**)	55914	357,30	22 11 11
3.	Privremena invalidska mirovina, članak 57. ZOMO (mirovinski faktor **0,8**)	3	385,92	
4.	Invalidska mirovina zbog profesionalne nesposobnosti za rad, odnosno zbog djelomičnog gubitka radne sposobnosti nastala zbog bolesti ili ozljede izvan rada, koja se isplaćuje osiguraniku za vrijeme zaposlenja, odnosno obavljanja samostalne djelatnosti (mirovinski faktor **0,5**)	2346	177,99	19 06 20
5.	Invalidska mirovina zbog profesionalne nesposobnosti za rad, odnosno zbog djelomičnog gubitka radne sposobnosti, koja se isplaćuje osiguraniku za vrijeme zaposlenja, odnosno obavljanja samostalne djelatnosti – kumulirani uzrok invalidnosti nastao poslije 18. prosinca 2002. (mirovinski faktor **0,3334-0,4999 i 0,5001-0,6666**)	108	272,32	21 06 20
6.	Invalidska mirovina zbog profesionalne nesposobnosti za rad, odnosno zbog djelomičnog gubitka radne sposobnosti, uzrokovane ozljedom na radu ili profesionalnom bolešću, koja se isplaćuje osiguraniku za vrijeme zaposlenja ili obavljanja samostalne djelatnosti (mirovinski faktor **0,6667**)	343	387,53	18 05 27
7.	Invalidska mirovina prijašnjem korisniku prava na raspoređivanje, odnosno zaposlenje na drugom poslu za vrijeme zaposlenja (mirovinski faktor **0,1667**)	1072	65,60	13 07 06
UKUPNO		**92122**	**374,26**	**21 10 18**

Napomena:
U broj korisnika mirovina nisu uključeni korisnici mirovina DVO, ZOHBDR i HVO. U tablici je prikazan ***ukupni*** staž korisnika mirovina.

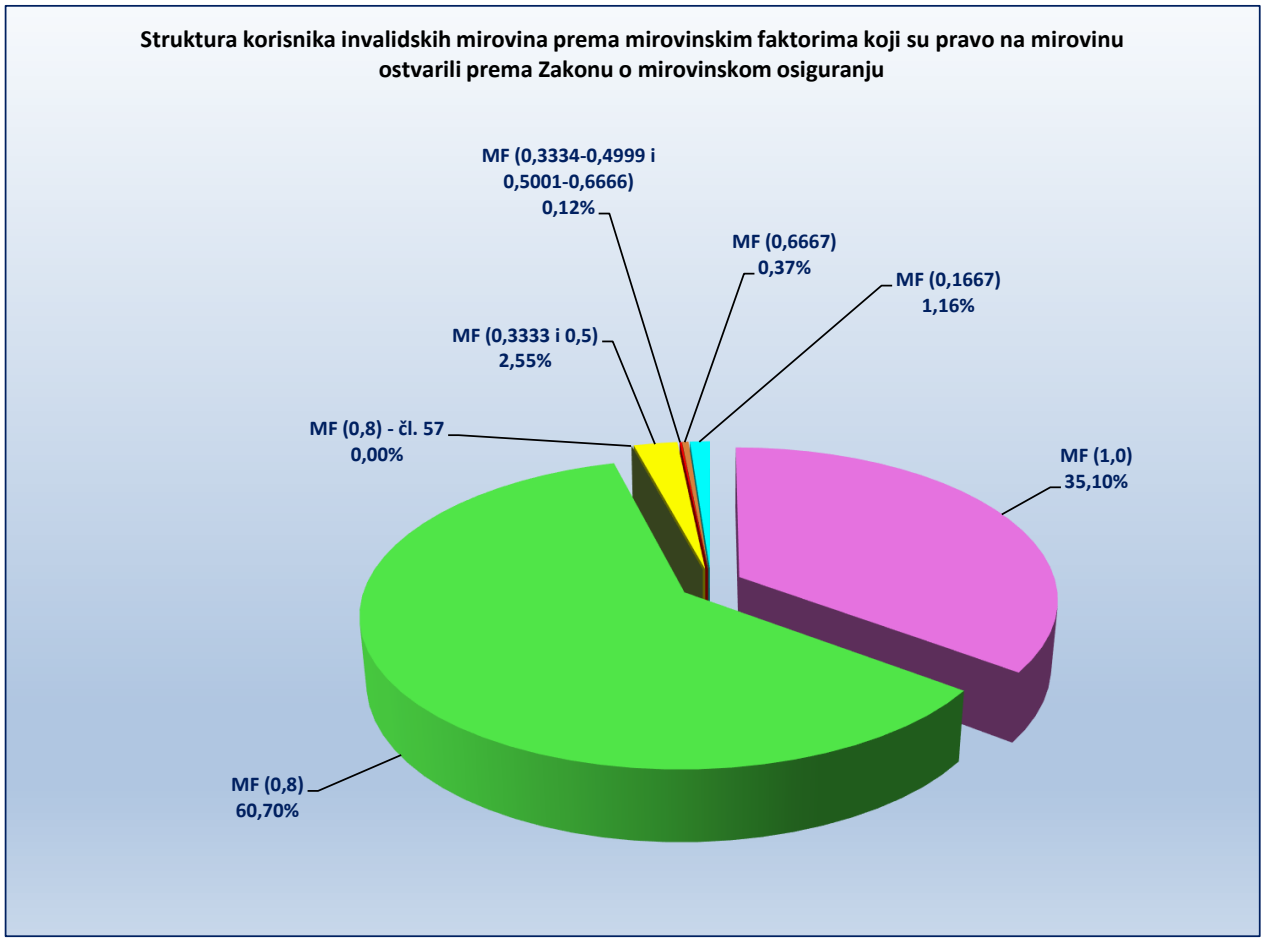

KORISNICI INVALIDSKIH MIROVINA PREMA MIROVINSKIM FAKTORIMA KOJI SU PRAVO NA MIROVINU OSTVARILI PREMA ZAKONU O PRAVIMA IZ MIROVINSKOG OSIGURANJA DJELATNIH VOJNIH OSOBA, POLICIJSKIH SLUŽBENIKA I OVLAŠTENIH SLUŽBENIH OSOBA - DVO
za lipanj 2024. (isplata u srpnju 2024.)

Tablica 15 a.

Red. br.	Vrste invalidskih mirovina	Broj korisnika	Prosječna netomirovina u eurima (EUR)	Prosječan staž
0	1	2	3	4
1.	Invalidska mirovina zbog opće nesposobnosti za rad (mirovinski faktor **1,0**)	422	941,84	21 03 21
2.	Invalidska mirovina zbog profesionalne nesposobnosti za rad (mirovinski faktor **0,8**)	6519	663,26	27 07 01
3.	Invalidska mirovina zbog profesionalne nesposobnosti za rad koja se isplaćuje osiguraniku za vrijeme zaposlenja, odnosno obavljanja samostalne djelatnosti (mirovinski faktor **0,3333 i 0,5**)	152	311,19	17 06 17
4.	Invalidska mirovina zbog profesionalne nesposobnosti za rad koja se isplaćuje osiguraniku za vrijeme zaposlenja, odnosno obavljanja samostalne djelatnosti – kumulirani uzrok invalidnosti nastao nakon 18. prosinca 2002. (mirovinski faktor **0,3334-0,4999 i 0,5001-0,6666**)	7	359,01	19 09 02
5.	Invalidska mirovina zbog profesionalne nesposobnosti za rad uzrokovane ozljedom na radu ili profesionalnom bolešću, koja se isplaćuje osiguraniku za vrijeme zaposlenja ili obavljanja samostalne djelatnosti (mirovinski faktor **0,6667**)	681	601,45	26 10 01
UKUPNO		**7781**	**665,81**	**26 11 23**

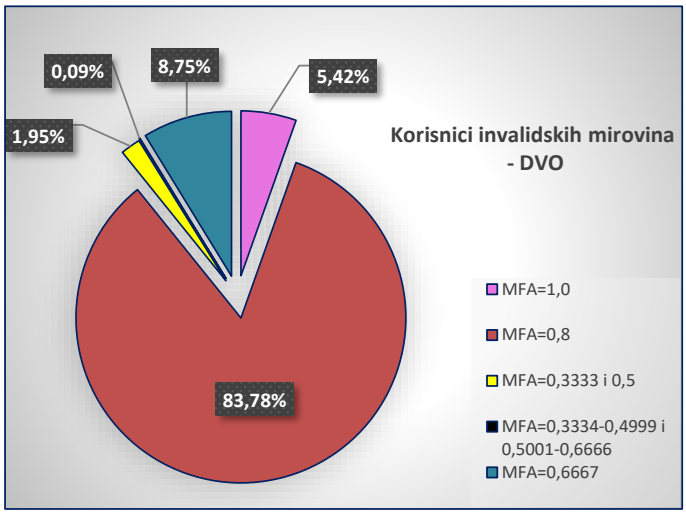

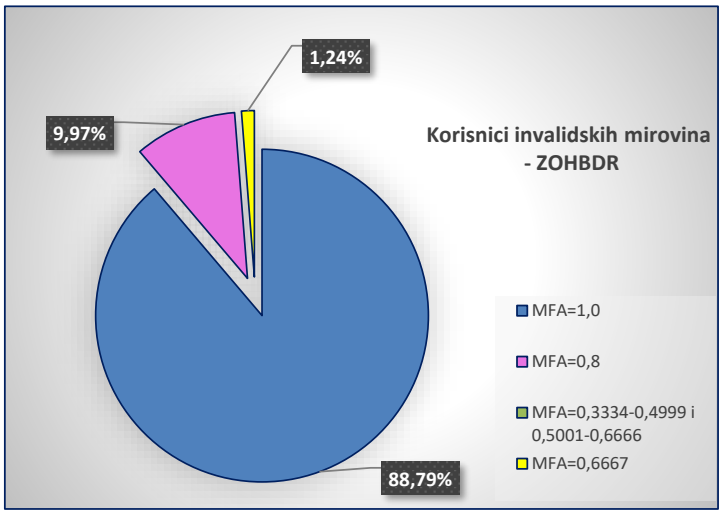

KORISNICI INVALIDSKIH MIROVINA PREMA MIROVINSKIM FAKTORIMA KOJI SU PRAVO NA MIROVINU OSTVARILI PREMA Zakonu o hrvatskim braniteljima iz Domovinskog rata i članovima njihovih obitelji - ZOHBDR
za lipanj 2024. (isplata u srpnju 2024.)

Tablica 15 b.

Red. br.	Vrste invalidskih mirovina	Broj korisnika	Prosječna netomirovina u eurima (EUR)	Prosječan staž
0	1	2	3	4
1.	Invalidska mirovina zbog opće nesposobnosti za rad, odnosno zbog potpunog gubitka radne sposobnosti (mirovinski faktor **1,0**)	46311	1.184,92	20 03 25
2.	Invalidska mirovina zbog profesionalne nesposobnosti za rad, odnosno zbog djelomičnog gubitka radne sposobnosti (mirovinski faktor **0,8**)	5200	704,22	19 04 24
3.	Invalidska mirovina zbog profesionalne nesposobnosti za rad, odnosno zbog djelomičnog gubitka radne sposobnosti, koja se isplaćuje osiguraniku za vrijeme zaposlenja, odnosno obavljanja samostalne djelatnosti - kumulirani uzrok invalidnosti nastao dijelom kao posljedica sudjelovanja u Domovinskom ratu (mirovinski faktor **0,3334-0,4999 i 0,5001-0,6666**)	1	156,65	11 08 16
4.	Invalidska mirovina zbog profesionalne nesposobnosti za rad, odnosno zbog djelomičnog gubitka radne sposobnosti, koja je u cijelosti ili dijelom nastala kao posljedica ranjavanja, ozljeda, zatočeništva u logoru, bolesti, odnosno pojave bolesti zadobivene u obrani suvereniteta Republike Hrvatske koja se isplaćuje hrvatskom branitelju za vrijeme zaposlenja ili obavljanja samostalne djelatnosti (mirovinski faktor **0,6667**)	647	623,62	20 05 13
UKUPNO		**52159**	**1.130,01**	**20 02 22**

U tablicama 15 a. i 15 b. prikazan je ***ukupni*** staž korisnika mirovina.

KORISNICI NAJVIŠE MIROVINE KOJIMA JE MIROVINA ODREĐENA
PREMA ZAKONU KOJI SE PRIMJENJIVAO do 31. prosinca 1998.
za lipanj 2024. (isplata u srpnju 2024.)

Tablica 16.

Red br.	Vrste mirovina	Broj korisnika	Prosječna netomirovina u eurima (EUR)	Prosječan staž
0	1	2	3	4
1.	Starosna mirovina	900	1.473,73	35 02 24
2.	Invalidska mirovina	22	1.443,79	27 07 05
3.	Obiteljska mirovina	197	1.152,29	36 10 01
UKUPNO		**1119**	**1.416,55**	**35 04 11**

KORISNICI MINIMALNE MIROVINE KOJIMA JE MIROVINA ODREĐENA
PREMA ZAKONU KOJI SE PRIMJENJIVAO do 31. prosinca 1998.
za lipanj 2024. (isplata u srpnju 2024.)

Tablica 16 a.

Red br.	Vrste mirovina	Broj korisnika	Prosječna netomirovina u eurima (EUR)	Prosječan staž
0	1	2	3	4
1.	Starosna mirovina	7659	571,07	35 07 05
2.	Invalidska mirovina	362	514,19	16 08 17
3.	Obiteljska mirovina	418	424,38	26 04 11
UKUPNO		**8439**	**561,36**	**34 03 27**

KORISNICI NAJVIŠE MIROVINE KOJIMA JE MIROVINA ODREĐENA
PREMA ZAKONU O NAJVIŠOJ MIROVINI
za lipanj 2024. (isplata u srpnju 2024.)

Tablica 16 b.

Red br.	Vrste mirovina	Broj korisnika	Prosječna netomirovina u eurima (EUR)	Prosječan staž
0	1	2	3	4
1.	Starosna mirovina	873	1.498,50	37 03 06
2.	Invalidska mirovina	27	1.128,47	25 02 25
3.	Obiteljska mirovina	792	1.219,69	37 11 02
UKUPNO		**1692**	**1.362,09**	**37 04 16**

KORISNICI NAJNIŽE MIROVINE KOJIMA JE MIROVINA ODREĐENA PREMA
ZAKONU O MIROVINSKOM OSIGURANJU
za lipanj 2024. (isplata u srpnju 2024.)

Tablica 16 c.

Red br.	Vrste mirovina	Broj korisnika	Prosječna netomirovina u eurima (EUR)	Prosječan staž
0	1	2	3	4
1.	Starosna mirovina	245584	348,91	30 03 24
2.	Invalidska mirovina	41425	307,38	20 00 16
3.	Obiteljska mirovina	27061	235,72	21 09 10
UKUPNO		**314070**	**333,68**	**28 02 19**

U podatke u tablicama 16., 16 a., 16 b. i 16 c. nisu uključeni korisnici mirovina DVO, ZOHBDR i HVO.
U spomenutim tablicama prikazan je ***ukupni*** staž korisnika mirovina.

KORISNICI NAJNIŽE MIROVINE KOJIMA JE MIROVINA ODREĐENA PREMA ZAKONU O MIROVINSKOM OSIGURANJU za lipanj 2024. (isplata u srpnju 2024.)

Tablica 16 d.

Red br.	Vrste mirovina	Broj korisnika	Prosječna najniža mirovina	Prosječna mirovina određena na osnovi mirovinskog staža i ostvarenih plaća	Prosječan staž	*Bez međunarodnih ugovora*			
						Broj korisnika	Prosječna najniža mirovina	Prosječna mirovina određena na osnovi mirovinskog staža i ostvarenih plaća	Prosječan staž
0	1	2	3	4	5	6	7	8	9
1.	**Radnici kod pravnih i fizičkih osoba (bivši Fond radnika)**								
	Starosna mirovina	207683	350,48	245,69	30 11 29	171887	392,79	274,69	31 00 10
	Invalidska mirovina	38997	306,70	216,03	20 00 03	36979	319,02	224,82	20 00 24
	Obiteljska mirovina	23317	235,95	167,23	21 10 19	18294	279,09	196,30	21 03 21
Ukupno		**269997**	**334,27**	**234,63**	**28 07 10**	**227160**	**371,63**	**260,26**	**28 05 15**
2.	**Obrtnici (bivši Fond samostalnih privrednika)**								
	Starosna mirovina	12780	396,70	297,99	32 09 25	11288	418,16	313,63	32 11 09
	Invalidska mirovina	1797	309,22	222,55	21 04 06	1755	314,48	226,32	21 04 27
	Obiteljska mirovina	1632	266,27	195,11	24 08 17	1463	281,74	205,70	24 03 22
Ukupno		**16209**	**373,87**	**279,27**	**30 08 24**	**14506**	**391,86**	**292,18**	**30 08 03**
3.	**Poljoprivrednici (bivši Fond individualnih poljoprivrednika)**								
	Starosna mirovina	25121	311,61	115,34	23 06 05	23628	317,93	116,84	23 03 02
	Invalidska mirovina	631	344,11	153,94	19 05 01	615	350,69	156,83	19 04 23
	Obiteljska mirovina	2112	209,60	85,93	18 04 02	1963	216,86	88,43	17 11 00
Ukupno		**27864**	**304,61**	**113,98**	**23 00 08**	**26206**	**311,12**	**115,65**	**22 09 08**
UKUPNO (1+2+3)		**314070**	**333,68**	**226,23**	**28 02 19**	**267872**	**366,80**	**247,84**	**28 00 05**

Prosječna netomirovina izražena je u eurima (EUR).

KORISNICI NAJNIŽE MIROVINE KOJIMA JE MIROVINA ODREĐENA PREMA ZAKONU O MIROVINSKOM OSIGURANJU za lipanj 2024. (isplata u srpnju 2024.)

Tablica 16 e.

Red br.	Vrste mirovina	Broj korisnika	Prosječna najniža mirovina	Prosječna mirovina određena na osnovi mirovinskog staža i ostvarenih plaća	Prosječan staž	*Bez međunarodnih ugovora*			
						Broj korisnika	Prosječna najniža mirovina	Prosječna mirovina određena na osnovi mirovinskog staža i ostvarenih plaća	Prosječan staž
0	1	2	3	4	5	6	7	8	9
1.	Starosna mirovina	245584	348,91	235,08	30 03 24	206803	385,62	258,78	30 02 28
2.	Invalidska mirovina	41425	307,38	215,37	20 00 16	39349	319,31	223,82	20 01 12
3.	Obiteljska mirovina	27061	235,72	162,57	21 09 10	21720	273,64	187,18	21 02 12
Ukupno		**314070**	**333,68**	**226,23**	**28 02 19**	**267872**	**366,80**	**247,84**	**28 00 05**

Napomena:

U podatke u tablicama 16 d. i 16 e. **nisu** uključeni korisnici mirovina DVO, ZOHBDR i HVO. U spomenutim tablicama prikazan je ***ukupni*** staž korisnika mirovina.

Prosječna netomirovina izražena je u eurima (EUR).

KORISNICI NAJNIŽE MIROVINE KOJIMA JE MIROVINA ODREĐENA

PREMA ZAKONU O MIROVINSKOM OSIGURANJU *bez međunarodnih ugovora*

za lipanj 2024. (isplata u srpnju 2024.)

Tablica 16 f.

Vrste mirovina	Broj korisnika	Prosječna najniža mirovina	Prosječna mirovina određena na osnovi mirovinskog staža i ostvarenih plaća	Prosječan staž	Razlika	Broj korisnika	Prosječna najniža mirovina	Prosječna mirovina određena na osnovi mirovinskog staža i ostvarenih plaća	Prosječan staž	Razlika	Broj korisnika	Prosječna najniža mirovina	Prosječna mirovina određena na osnovi mirovinskog staža i ostvarenih plaća	Prosječan staž	Razlika
	UKUPNO					**MUŠKARCI**					**ŽENE**				
Radnici kod pravnih i fizičkih osoba (bivši Fond radnika)															
Starosna	171887	392,79	274,69	31 00 10	118,10	51529	397,30	286,13	32 00 17	111,17	120358	390,86	269,79	30 07 05	121,07
Invalidska	36979	319,02	224,82	20 00 24	94,20	15417	317,24	228,43	19 02 01	88,81	21562	320,29	222,24	20 08 19	98,05
Obiteljska	18294	279,09	196,30	21 03 21	82,79	2978	275,44	182,88	18 00 05	92,56	15316	279,79	199,07	21 11 14	80,72
Ukupno I.	**227160**	**371,63**	**260,26**	**28 05 15**	**111,37**	**69924**	**374,46**	**269,01**	**28 07 11**	105,45	**157236**	**370,37**	**256,38**	**28 04 20**	113,99
Obrtnici (bivši Fond samostalnih privrednika)															
Starosna	11288	418,16	313,63	32 11 09	104,53	6234	432,03	329,78	34 03 13	102,25	5054	401,05	293,72	31 03 06	107,33
Invalidska	1755	314,48	226,32	21 04 27	88,16	1023	312,67	231,36	21 08 05	81,31	732	317,00	219,24	21 00 11	97,76
Obiteljska	1463	281,74	205,70	24 03 22	76,04	185	276,37	186,86	18 07 16	89,51	1278	282,52	208,79	25 01 18	73,73
Ukupno II.	**14506**	**391,86**	**292,18**	**30 08 03**	**99,68**	**7442**	**411,75**	**312,70**	**32 01 28**	**99,05**	**7064**	**370,90**	**270,64**	**29 01 04**	**100,26**
Poljoprivrednici (bivši Fond individualnih poljoprivrednika)															
Starosna	23628	317,93	116,84	23 03 02	201,09	5515	324,76	162,56	25 11 17	162,20	18113	315,84	102,92	22 05 07	212,92
Invalidska	615	350,69	156,83	19 04 23	193,86	277	346,92	166,89	18 08 12	180,03	338	353,78	148,59	19 11 23	205,19
Obiteljska	1963	216,86	88,43	17 11 00	128,43	381	221,02	74,41	18 02 17	146,61	1582	215,86	91,82	17 10 03	124,04
Ukupno III.	**26206**	**311,12**	**115,65**	**22 09 08**	**195,47**	**6173**	**319,35**	**157,31**	**25 01 23**	**162,04**	**20033**	**308,59**	**102,81**	**22 00 10**	**205,78**
Sveukupno I.+II.+III.	**267872**	**366,80**	**247,84**	**28 00 05**	**118,96**	**83539**	**373,71**	**264,65**	**28 08 04**	**109,06**	**184333**	**363,67**	**240,24**	**27 08 22**	**123,43**

U broj korisnika mirovina nisu uključeni korisnici mirovina DVO, ZOHBDR i HVO. U tablici je prikazan ***ukupni*** staž korisnika mirovina.

Prosječna netomirovina izražena je u eurima (EUR).

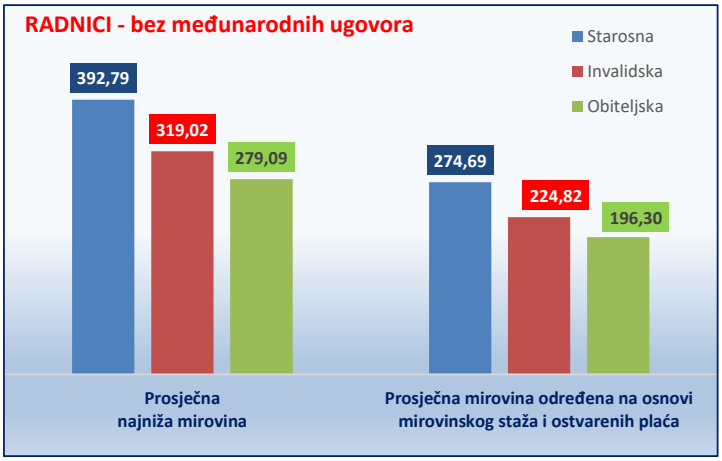

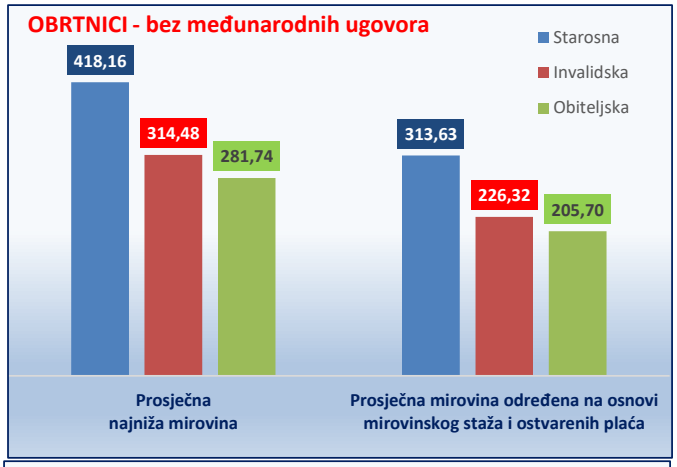

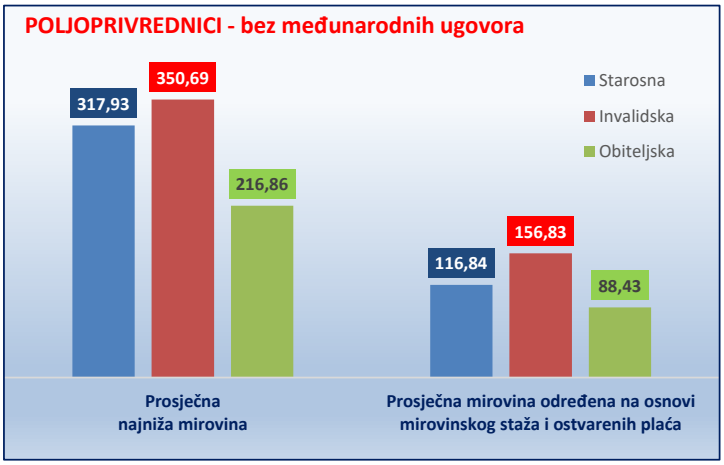

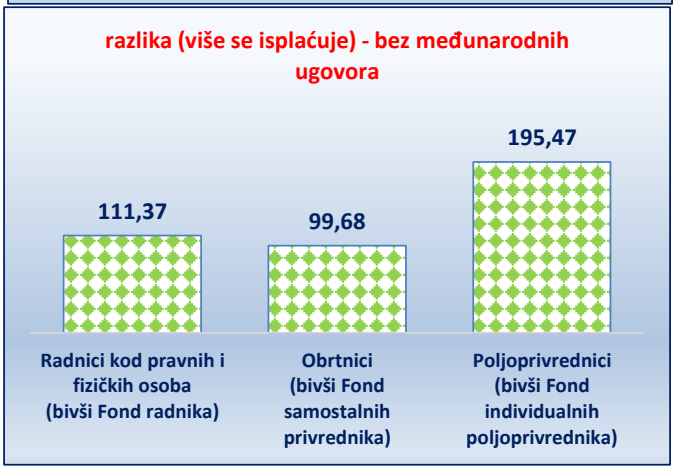

KORISNICI OSTALIH PRAVA IZ MIROVINSKOG OSIGURANJA
za lipanj 2024. (isplata u srpnju 2024.)

Korisnici kojima se uz mirovinu isplaćuje zaštitni dodatak ostvaren prema zakonima koji su se primjenjivali do 31. prosinca 1998.

Tablica 18. u eurima (EUR)

Red. br.	Vrsta prava	Broj korisnika	Prosječan zaštitni dodatak
0	1	2	3
1.	Uz starosnu mirovinu	13683	90,37
2.	Uz invalidsku mirovinu	1300	112,06
3.	Uz obiteljsku mirovinu	7566	94,62
UKUPNO		**22549**	**93,05**

Naknada zbog tjelesnog oštećenja ostvarena prema ZOMIO - u koji se primjenjivao do 31. prosinca 1998.

Tablica 18 a. u eurima (EUR)

Red. br.	Vrsta prava	Broj korisnika	Prosječna naknada
0	1	2	3
1.	Pravo uz:	37390	25,92
	a) starosnu mirovinu	31041	24,04
	b) invalidsku mirovinu	6349	35,12
2.	Samostalno pravo	4527	23,78
UKUPNO		**41917**	**25,69**

Naknada zbog tjelesnog oštećenja ostvarena prema ZOMO - u

Tablica 18 b. u eurima (EUR)

Red. br.	Vrsta prava	Broj korisnika	Prosječna naknada
0	1	2	3
1.	Pravo uz mirovinu	3935	50,99
2.	Samostalno pravo	1943	42,06
UKUPNO		**5878**	**48,04**

Naknada zbog tjelesnog oštećenja ostvarena prema ZOMIO - u i ZOMO - u

Tablica 18 c. u eurima (EUR)

Red. br.	Vrsta prava	Broj korisnika	Prosječna naknada
0	1	2	3
1.	Naknada zbog tjelesnog oštećenja ostvarena prema ZOMIO-u i ZOMO-u	100	67,12
UKUPNO		**100**	**67,12**

Doplatak za pomoć i njegu ostvaren prema ZOMIO - u koji se je primjenjivao do 31. prosinca 1998.

Tablica 18 d. u eurima (EUR)

Red. br.	Vrsta prava	Broj korisnika	Prosječan doplatak
0	1	2	3
1.	Pravo uz mirovinu	3100	161,68
2.	Samostalno pravo - slijepe osobe	119	211,75
3.	Samostalno pravo - ostali	190	146,93
UKUPNO (2 + 3)		**309**	**171,90**
UKUPNO (1 + 2 + 3)		**3409**	**162,61**

U podatke u tablicama 18., 18 a., 18 b., 18 c. i 18 d. **nisu** uključeni korisnici mirovina DVO, ZOHBDR i HVO.

PROSJEČNI MIROVINSKI STAŽ KORISNIKA MIROVINA KOJI SU PRAVO NA MIROVINU OSTVARILI PREMA ZAKONU O MIROVINSKOM OSIGURANJU

Tablica 19. za lipanj 2024. (isplata u srpnju 2024.)

Vrste mirovina	Ukupno	Muškarci	Žene
0	1	2	3
Starosna mirovina	32 11 13	34 05 16	31 05 18
Invalidska mirovina	21 10 18	22 04 01	21 01 19
Obiteljska mirovina	28 04 02	24 03 06	28 08 04
UKUPNO	**31 03 03**	**32 09 01**	**30 01 14**

PROSJEČNA DOB KORISNIKA MIROVINA KOJI SU PRAVO NA MIROVINU OSTVARILI PREMA ZAKONU O MIROVINSKOM OSIGURANJU

Tablica 19 a. za lipanj 2024. (isplata u srpnju 2024.)

Vrste mirovina	Ukupno	Muškarci	Žene
0	1	2	3
Starosna mirovina	73 04	73 06	73 03
Invalidska mirovina	63 11	64 05	63 02
Obiteljska mirovina	72 10	54 02	74 04
UKUPNO	**72 06**	**71 10**	**73 00**

BROJ GODINA KORIŠTENJA PRAVA NA MIROVINU KORISNIKA MIROVINA KOJI SU PRAVO NA MIROVINU OSTVARILI PREMA ZAKONU O MIROVINSKOM OSIGURANJU

Tablica 19 b. za lipanj 2024. (isplata u srpnju 2024.)

Vrste mirovina	Ukupno	Muškarci	Žene
0	1	2	3
Starosna mirovina	22 00	19 01	25 09
Invalidska mirovina	19 11	19 02	22 02
Obiteljska mirovina	18 02	-	-

PROSJEČNI MIROVINSKI STAŽ KORISNIKA MIROVINA KOJI SU PRAVO NA MIROVINU OSTVARILI U 2024. GODINI PREMA ZAKONU O MIROVINSKOM OSIGURANJU
NOVI KORISNICI

Tablica 19 c. za lipanj 2024. (isplata u srpnju 2024.)

Vrste mirovina	Ukupno	Muškarci	Žene
0	1	2	3
Starosna mirovina	34 05 13	34 08 17	34 01 06
Invalidska mirovina	24 02 27	24 06 05	23 10 00
Obiteljska mirovina	28 07 20	24 09 20	29 02 09
UKUPNO	**32 09 12**	**33 06 02**	**32 00 24**

PROSJEČNA DOB KORISNIKA MIROVINA KOJI SU PRAVO NA MIROVINU OSTVARILI U 2024. GODINI PREMA ZAKONU O MIROVINSKOM OSIGURANJU
NOVI KORISNICI

Tablica 19 d. za lipanj 2024. (isplata u srpnju 2024.)

Vrste mirovina	Ukupno	Muškarci	Žene
0	1	2	3
Starosna mirovina	63 09	63 11	63 06
Invalidska mirovina	54 09	55 00	54 05
Obiteljska mirovina	60 11	40 05	63 11
UKUPNO	**62 09**	**62 02**	**63 03**

Napomena:

U podatke u tablicama 19. - 19 d. nisu uključeni korisnici mirovina DVO, ZOHBDR i HVO.

Staž: ggmmdd = godine, mjeseci, dani **Dob:** ggmm = godine, mjeseci

Za obiteljske mirovine dob i spol odnose se na naslovnika, a staž na korisnika od kojeg je određeno pravo na mirovinu.

U tablicama je prikazan ***ukupni*** staž korisnika mirovina.

KORISNICI KOJI SU PRAVO NA MIROVINU *PRVI PUT* OSTVARILI U 2024. GODINI
PREMA ZAKONU O MIROVINSKOM OSIGURANJU - NOVI KORISNICI *

Tablica 19 e. za razdoblje od siječnja do lipnja 2024. (isplata u srpnju 2024.)

Vrste mirovina	Broj korisnika			Prosječna netomirovina u eurima (EUR)			Prosječan staž			Prosječna dob		
	Ukupno	Muškarci	Žene	**Ukupno**	Muškarci	Žene	**Ukupno**	Muškarci	Žene	**Ukupno**	Muškarci	Žene
0	1	2	3	4	5	6	7	8	9	10	11	12
Starosna mirovina	11586	6787	4799	**460,61**	456,19	466,86	32 00 06	32 02 20	31 08 27	64 10	64 09	65 00
Starosna mirovina za dugogodišnjeg osiguranika - čl. 35.	2792	1814	978	**595,14**	598,38	589,14	42 04 20	42 06 22	42 00 29	62 00	62 04	61 06
Ukupno starosna	**14378**	**8601**	**5777**	**486,73**	**486,18**	**487,56**	**33 10 27**	**34 02 24**	**33 04 28**	**64 04**	**64 03**	**64 05**
Prijevremena starosna mirovina	2540	1161	1379	**464,29**	480,36	450,75	37 06 06	38 01 23	36 11 26	60 06	61 04	59 09
Prijevremena starosna mirovina zbog stečaja poslodavca - čl. 36.	6	5	1	**569,08**	599,51	416,95	36 09 11	37 05 21	33 03 13	59 08	60 00	58 03
Sveukupno starosna	**16924**	**9767**	**7157**	**483,39**	**485,55**	**480,46**	**34 05 13**	**34 08 17**	**34 01 06**	**63 09**	**63 11**	**63 06**
Invalidska mirovina	1290	783	507	**344,69**	358,82	322,85	24 02 27	24 06 05	23 10 00	54 09	55 00	54 05
Obiteljska mirovina	4084	520	3564	**394,92**	341,16	402,76	28 07 20	24 09 20	29 02 09	60 11	40 05	63 11
SVEUKUPNO	**22298**	**11070**	**11228**	**459,16**	**469,80**	**448,68**	**32 09 12**	**33 06 02**	**32 00 24**	**62 09**	**62 02**	**63 03**

KORISNICI KOJI SU PRAVO NA MIROVINU *PRVI PUT* OSTVARILI U 2024. GODINI
PREMA ZAKONU O MIROVINSKOM OSIGURANJU - NOVI KORISNICI *

bez korisnika mirovina koji su mirovine ostvarili prema međunarodnim ugovorima

Tablica 19 f. za razdoblje od siječnja do lipnja 2024. (isplata u srpnju 2024.)

Vrste mirovina	Broj korisnika			Prosječna netomirovina u eurima (EUR)			Prosječan staž			Prosječna dob		
	Ukupno	Muškarci	Žene	**Ukupno**	Muškarci	Žene	**Ukupno**	Muškarci	Žene	**Ukupno**	Muškarci	Žene
0	1	2	3	4	5	6	7	8	9	10	11	12
Starosna mirovina	8348	4593	3755	585,68	607,73	558,71	33 01 22	33 09 20	32 04 06	64 09	64 05	65 01
Starosna mirovina za dugogodišnjeg osiguranika - čl. 35.	2516	1595	921	623,03	632,74	606,22	42 04 20	42 06 29	42 00 27	62 00	62 03	61 06
Ukupno starosna	**10864**	**6188**	**4676**	**594,33**	**614,17**	**568,06**	**35 01 22**	**35 10 21**	**34 02 07**	**64 01**	**63 10**	**64 05**
Prijevremena starosna mirovina	2154	933	1221	510,91	547,46	482,98	37 04 07	37 11 02	36 11 06	60 04	61 03	59 08
Prijevremena starosna mirovina zbog stečaja poslodavca - čl. 36.	6	5	1	569,08	599,51	416,95	36 09 11	37 05 21	33 03 13	59 08	60 00	58 03
Sveukupno starosna	**13024**	**7126**	**5898**	**580,52**	**605,43**	**550,43**	**35 06 08**	**36 01 26**	**34 09 05**	**63 06**	**63 06**	**63 05**
Invalidska mirovina	1119	647	472	381,12	411,28	339,79	24 02 25	24 08 04	23 07 23	54 03	54 03	54 03
Obiteljska mirovina	3238	457	2781	470,83	377,52	486,17	28 06 10	24 05 29	29 02 07	59 02	37 09	62 08
SVEUKUPNO	**17381**	**8230**	**9151**	**547,25**	**577,51**	**520,03**	**33 05 18**	**34 06 28**	**32 05 24**	**62 01**	**61 04**	**62 09**

Napomena:

U tablicama 19 e. i 19 f. u broj korisnika mirovina **nisu** uključeni korisnici mirovina koji su prvi put ostvarili pravo na mirovinu, a određen im je **predujam** (akontacija), ni korisnici mirovina DVO, ZOHBDR i HVO.

"Prvi puta" definira pojam prvog ulaska u sustav isplate redovne mirovine za razdoblje od početka tekuće godine do zadnje obrade podataka.

Staž: ggmmdd = godine, mjeseci, dani

Dob: ggmm = godine, mjeseci

U tablicama je prikazan ***ukupni*** staž korisnika mirovina.

* Privremeni rezultati.

KORISNICI MIROVINA KOJIMA JE U 2024. GODINI PRESTALO PRAVO NA MIROVINU - uzrok smrt *
KOJI SU PRAVO NA MIROVINU OSTVARILI PREMA ZAKONU O MIROVINSKOM OSIGURANJU

Tablica 19 g. za razdoblje od siječnja do lipnja 2024. (isplata u srpnju 2024.)

Vrste mirovina	Broj korisnika			Prosječna netomirovina u eurima (EUR)			Prosječno korištenje prava na mirovinu		
	Ukupno	Muškarci	Žene	Ukupno	Muškarci	Žene	Ukupno	Muškarci	Žene
0	1	2	3	4	5	6	7	8	9
Starosna	15102	8444	6658	454,04	480,00	421,12	22 00	19 01	25 09
Invalidska	1780	1354	426	428,00	461,76	320,71	19 11	19 02	22 02
Obiteljska	5438	-	-	421,48	-	-	18 02	-	-
UKUPNO	**22320**	**-**	**-**	**444,03**	**-**	**-**	**-**	**-**	**-**

Napomena:

* Privremeni rezultati.

U broj korisnika mirovina nisu uključeni korisnici mirovina DVO, ZOHBDR i HVO.

Prosječno korištenje prava na mirovinu: **gg mm** (godine, mjeseci)

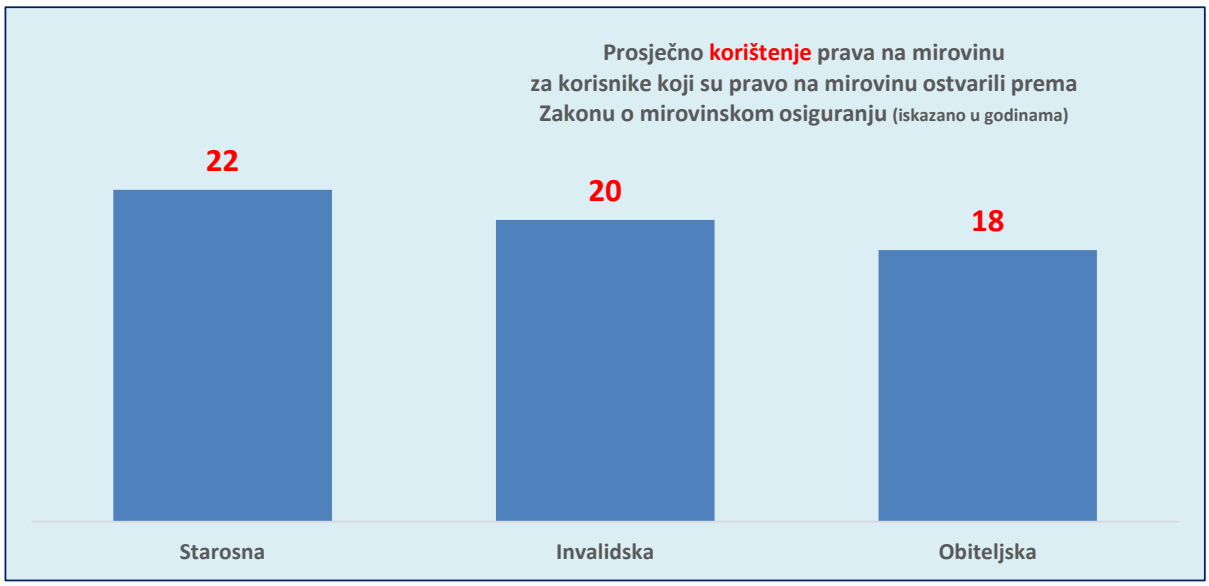

KORISNICI MIROVINA KOJI SU PRAVO NA MIROVINU OSTVARILI PREMA ZAKONU O MIROVINSKOM OSIGURANJU

*za razdoblje od siječnja do lipnja 2024. (isplata u srpnju 2024.) **

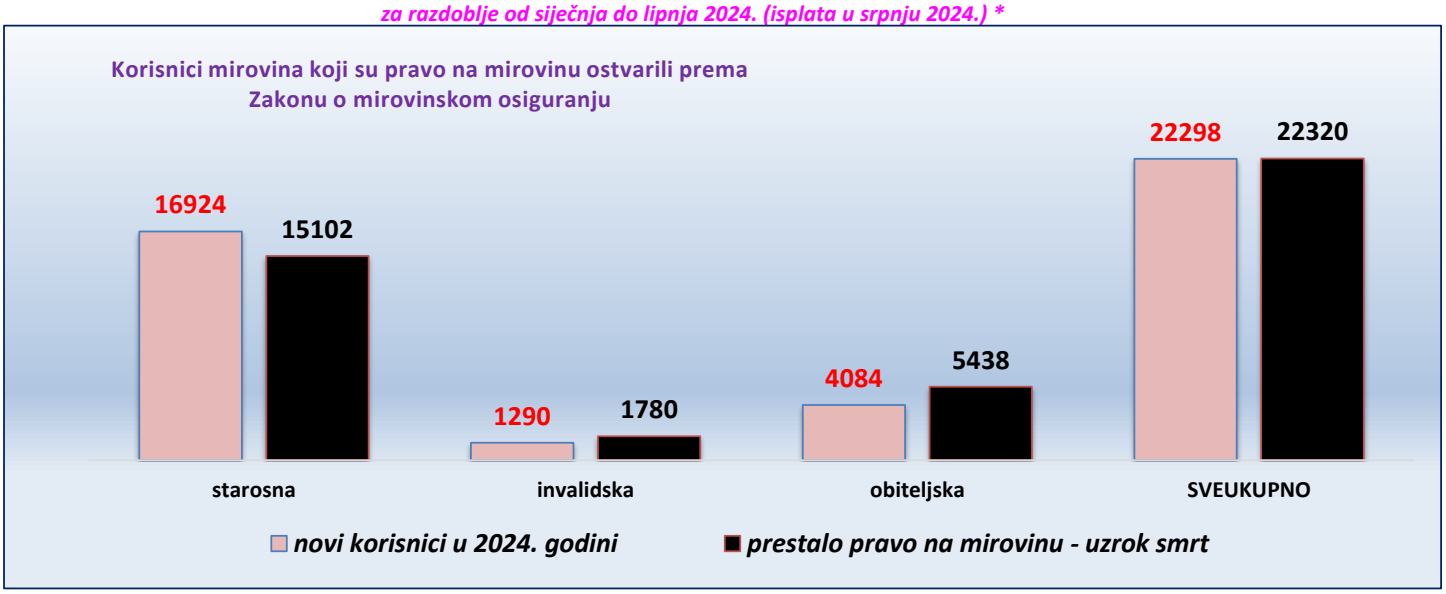

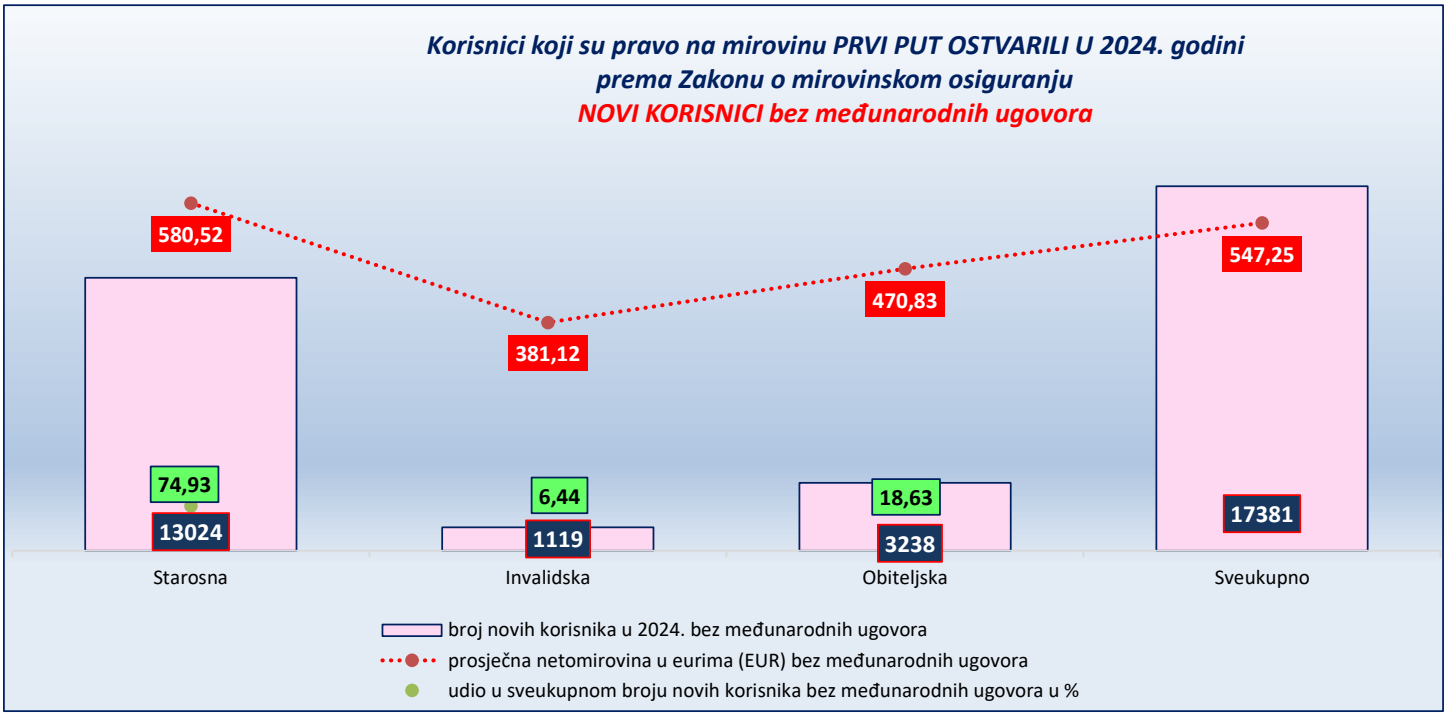

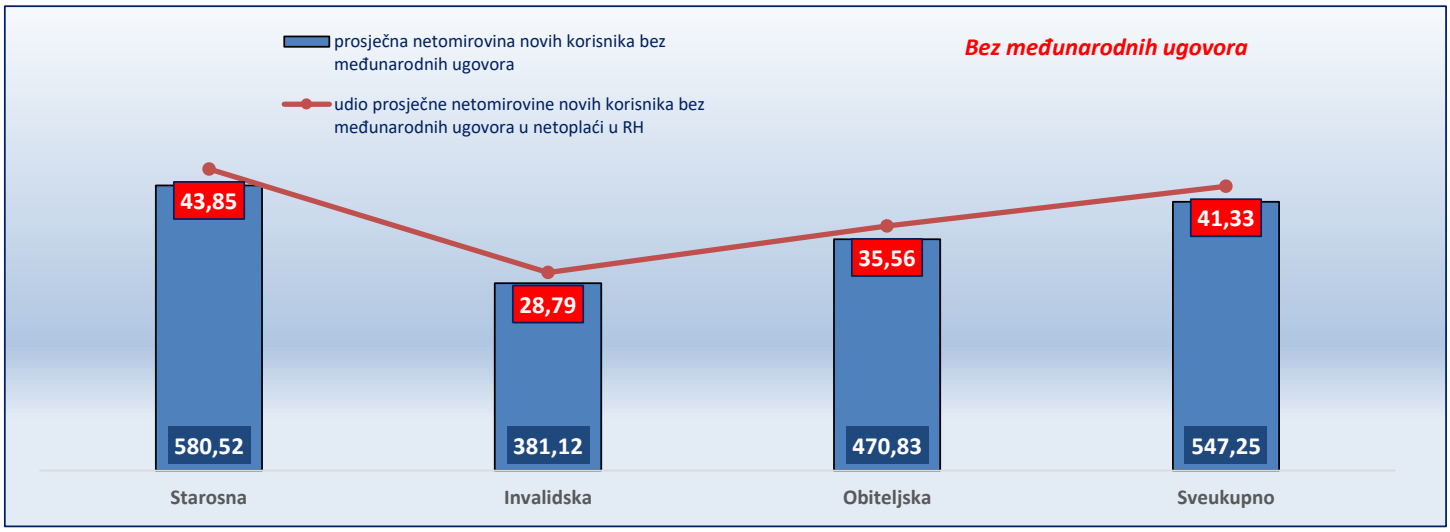

U prikazu grafova **nisu** uključeni korisnici mirovina DVO, ZOHBDR i HVO.

U broj **NOVIH** korisnika **nisu** uključeni korisnici mirovina koji su prvi puta ostvarili pravo na mirovinu, a određen im je **predujam** (akontacija).

"Prvi puta" definira pojam prvog ulaska u sustav isplate redovne mirovine.

* Privremeni rezultati.

KORISNICI MIROVINA KOJI SU PRAVO NA MIROVINU OSTVARILI PREMA ZAKONU O MIROVINSKOM OSIGURANJU
za razdoblje od siječnja do lipnja (isplata u srpnju) 2021.-2024. *

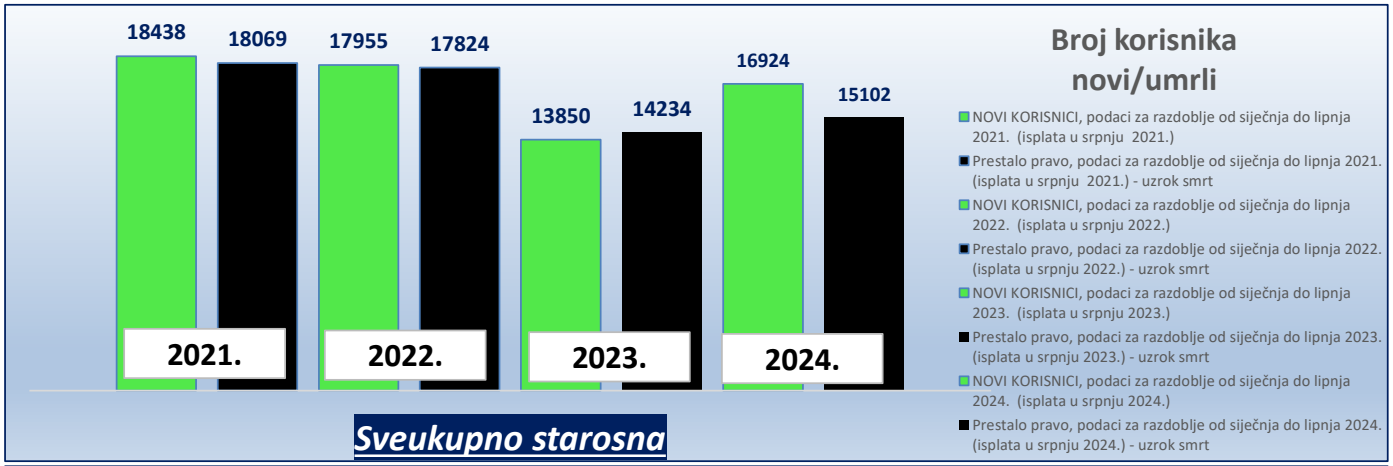

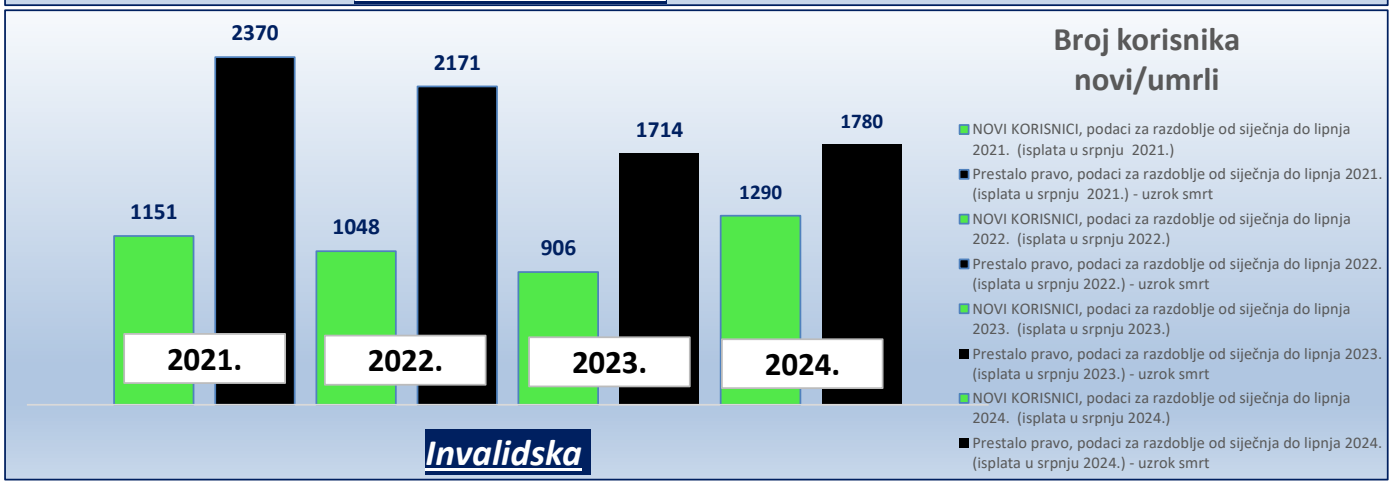

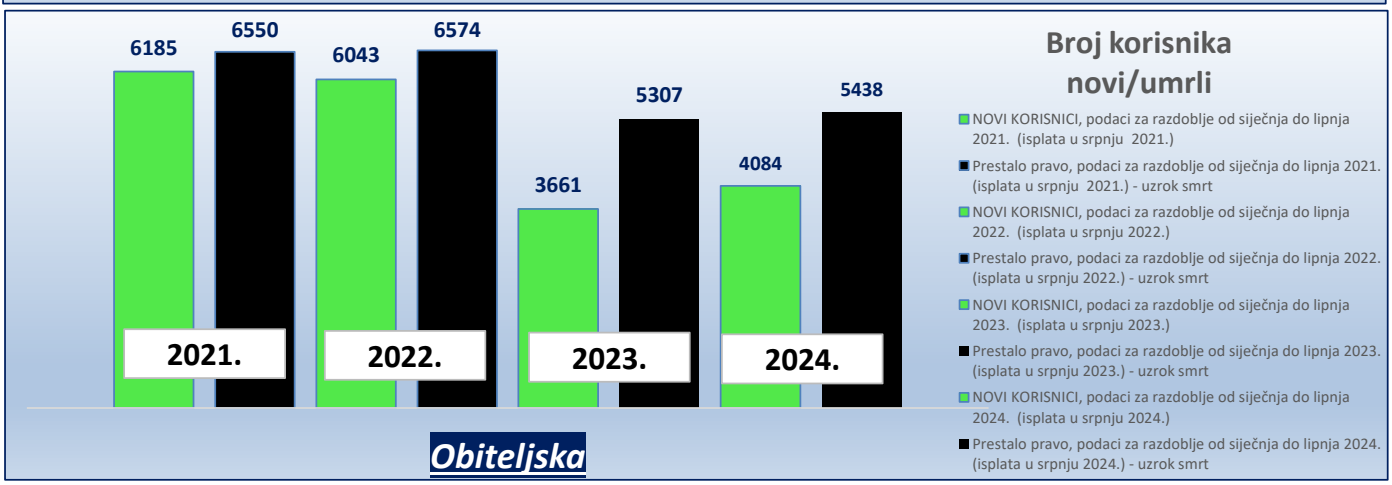

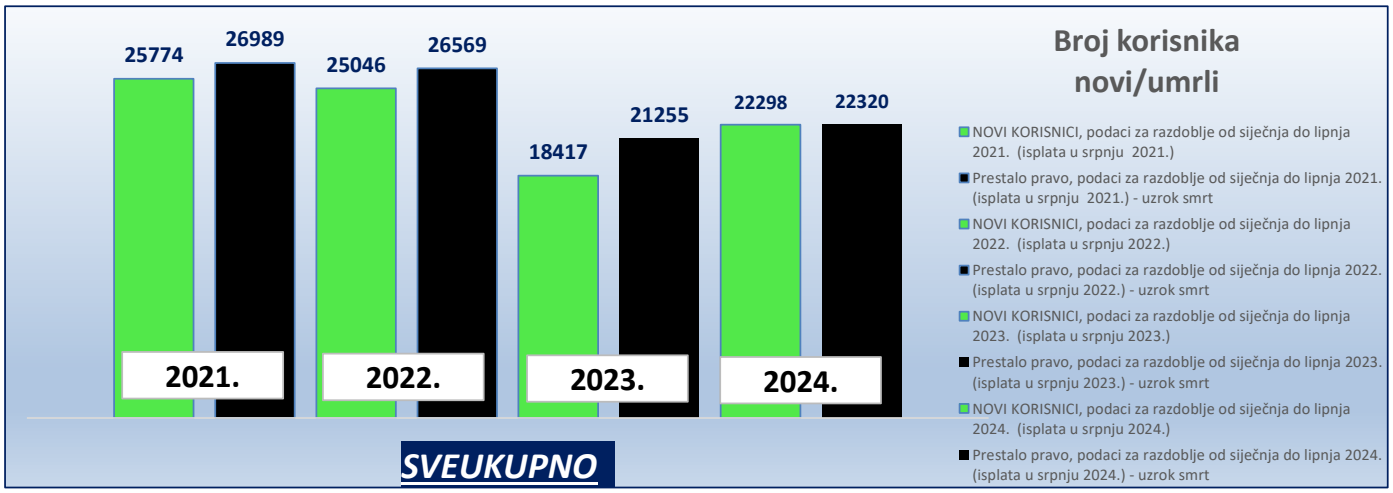

U prikazu grafova nisu uključeni korisnici mirovina DVO, ZOHBDR i HVO te predujam (akontacija) kod novih korisnika.

* Privremeni rezultati.

KORISNICI MIROVINA KOJI SU PRAVO NA MIROVINU OSTVARILI PREMA ZAKONU O MIROVINSKOM OSIGURANJU
prema vrstama prava i spolu - *NOVI KORISNICI*
za razdoblje od siječnja do lipnja (isplata u srpnju) 2023.-2024. *

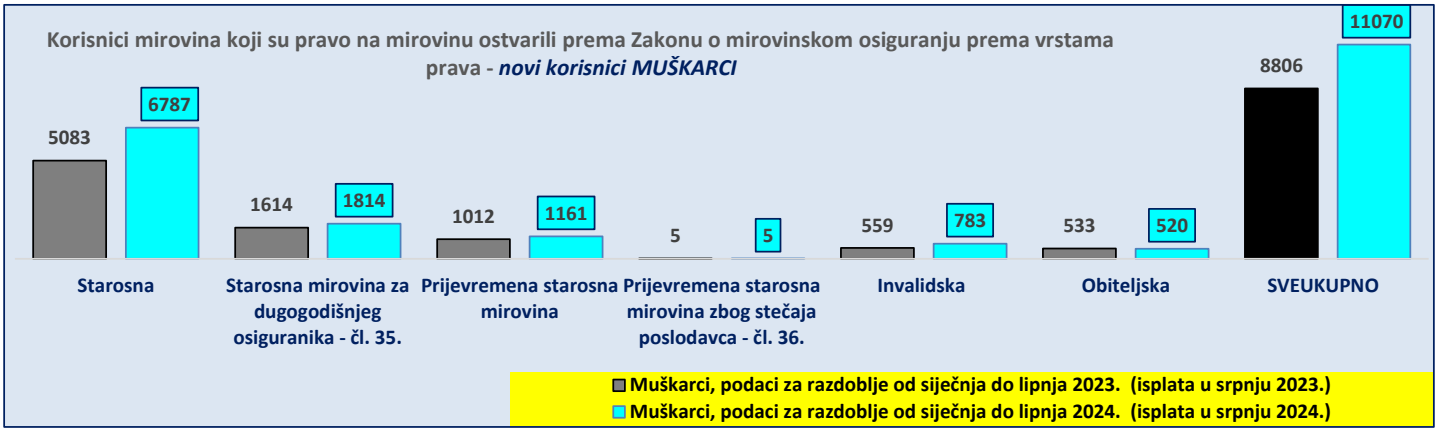

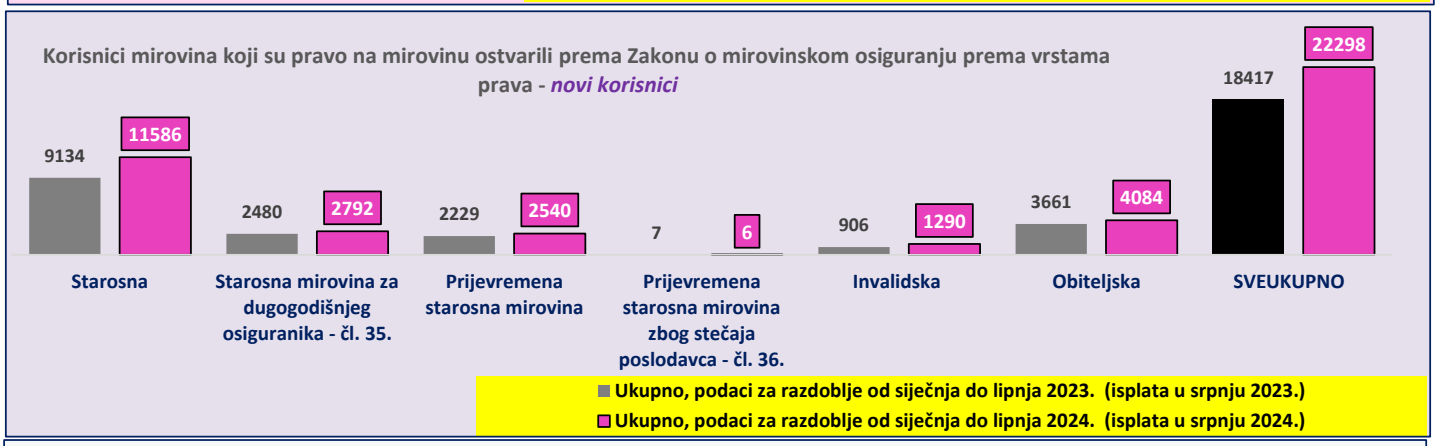

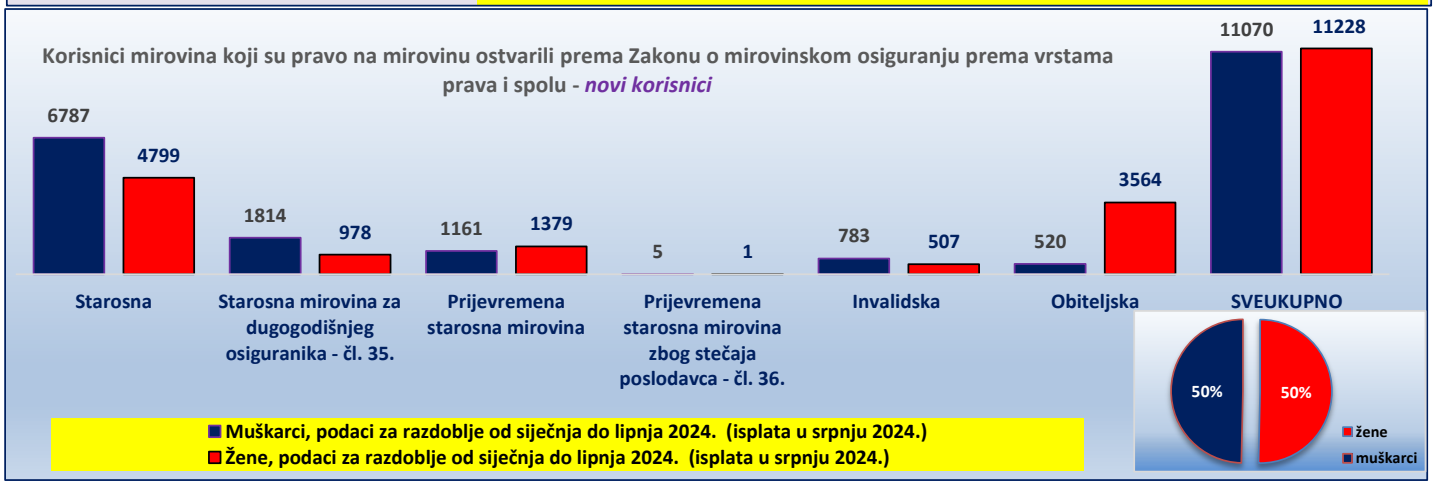

U prikazu grafova u broj korisnika mirovina nisu uključeni korisnici mirovina koji su prvi put ostvarili pravo na mirovinu, a određen im je predujam (akontacija), ni korisnici mirovina DVO, ZOHBDR i HVO.
* Privremeni rezultati.

KORISNICI *OSNOVNIH MIROVINA* KOJI SU PRAVO NA MIROVINU *PRVI PUT* OSTVARILI U *2024.* GODINI
PREMA ZAKONU O MIROVINSKOM OSIGURANJU - NOVI KORISNICI *

Tablica 19 o. za razdoblje od siječnja do lipnja 2024. (isplata u srpnju 2024.)

Vrste mirovina	Broj korisnika			Prosječna netomirovina u eurima (EUR)			Prosječan staž			Prosječna dob		
	Ukupno	Muškarci	Žene	**Ukupno**	Muškarci	Žene	**Ukupno**	Muškarci	Žene	**Ukupno**	Muškarci	Žene
0	1	2	3	4	5	6	7	8	9	10	11	12
Starosna mirovina	796	432	364	**880,63**	884,97	875,48	40 05 00	40 11 01	39 09 29	64 09	64 08	64 11
Starosna mirovina za dugogodišnjeg osiguranika - čl. 35.	406	247	159	**684,30**	702,25	656,41	42 03 21	42 07 17	41 09 26	61 10	62 02	61 03
Ukupno starosna	**1202**	**679**	**523**	**814,31**	**818,50**	**808,88**	**41 00 18**	**41 06 14**	**40 05 05**	**63 09**	**63 09**	**63 10**
Prijevremena starosna mirovina	448	245	203	**610,17**	652,68	558,86	37 06 11	38 00 10	36 11 05	60 06	61 03	59 07
Prijevremena starosna mirovina zbog stečaja poslodavca - čl. 36.												
Sveukupno starosna	**1650**	**924**	**726**	**758,88**	**774,53**	**738,97**	**40 01 04**	**40 07 10**	**39 05 12**	**62 11**	**63 01**	**62 07**
Invalidska mirovina	16	10	6	**554,07**	599,64	478,13	32 02 11	34 11 01	27 08 05	60 03	60 04	60 00
Obiteljska mirovina	428	142	286	**352,56**	321,96	367,75	28 02 10	25 10 14	29 04 08	35 02	27 10	38 10
SVEUKUPNO	**2094**	**1076**	**1018**	**674,27**	**713,18**	**633,14**	**37 07 09**	**38 07 10**	**36 06 17**	**57 03**	**58 06**	**55 11**

KORISNICI *OSNOVNIH MIROVINA* KOJI SU PRAVO NA MIROVINU *PRVI PUT* OSTVARILI U *2024.* GODINI
PREMA ZAKONU O MIROVINSKOM OSIGURANJU - NOVI KORISNICI *
bez korisnika mirovina koji su mirovine ostvarili prema međunarodnim ugovorima

Tablica 19 p. za razdoblje od siječnja do lipnja 2024. (isplata u srpnju 2024.)

Vrste mirovina	Broj korisnika			Prosječna netomirovina u eurima (EUR)			Prosječan staž			Prosječna dob		
	Ukupno	Muškarci	Žene	**Ukupno**	Muškarci	Žene	**Ukupno**	Muškarci	Žene	**Ukupno**	Muškarci	Žene
0	1	2	3	4	5	6	7	8	9	10	11	12
Starosna mirovina	784	424	360	885,56	892,56	877,32	40 06 01	41 00 22	39 10 03	64 09	64 08	64 11
Starosna mirovina za dugogodišnjeg osiguranika - čl. 35.	391	235	156	688,45	708,74	657,89	42 04 00	42 08 04	41 09 29	61 10	62 02	61 03
Ukupno starosna	**1175**	**659**	**516**	**819,97**	**827,01**	**810,98**	**41 01 09**	**41 07 21**	**40 05 07**	**63 10**	**63 10**	**63 10**
Prijevremena starosna mirovina	433	235	198	616,34	662,51	561,56	37 06 11	38 00 02	36 11 18	60 06	61 03	59 07
Prijevremena starosna mirovina zbog stečaja poslodavca - čl. 36.												
Sveukupno starosna	**1608**	**894**	**714**	**765,14**	**783,77**	**741,81**	**40 01 21**	**40 08 08**	**39 05 20**	**62 11**	**63 01**	**62 08**
Invalidska mirovina	16	10	6	554,07	599,64	478,13	32 02 11	34 11 01	27 08 05	60 03	60 04	60 00
Obiteljska mirovina	427	142	285	353,23	321,96	368,81	28 02 26	25 10 14	29 05 04	35 03	27 10	38 11
SVEUKUPNO	**2051**	**1046**	**1005**	**677,74**	**719,31**	**634,46**	**37 07 09**	**38 07 14**	**36 06 20**	**57 02**	**58 04**	**55 11**

Napomena:

U tablicama 19 o. i 19 p. u broj korisnika mirovina **nisu** uključeni korisnici osnovnih mirovina koji su prvi put ostvarili pravo na mirovinu, a određen im je **predujam** (akontacija). "Prvi puta" definira pojam prvog ulaska u sustav isplate redovne mirovine.

Od siječnja 2024. u primjeni je članak 1. Zakona o izmjenama Zakona o dodatku na mirovine ostvarene prema Zakonu o mirovinskom osiguranju (NN 156/23).

Staž: ggmmdd = godine, mjeseci, dani
Dob: ggmm = godine, mjeseci
U tablicama je prikazan ***ukupni*** staž korisnika mirovina.
* Privremeni rezultati.

za razdoblje od siječnja do lipnja 2024. (isplata u srpnju 2024.)

Korisnici mirovina prema vrstama mirovina, prosječnoj mirovini i udjelu netomirovine u netoplaći RH koji su pravo na mirovin u *PRVI PUT OSTVARILI U 2024. godini* prema Zakonu o mirovinskom osiguranju -

NOVI KORISNICI bez međunarodnih ugovora

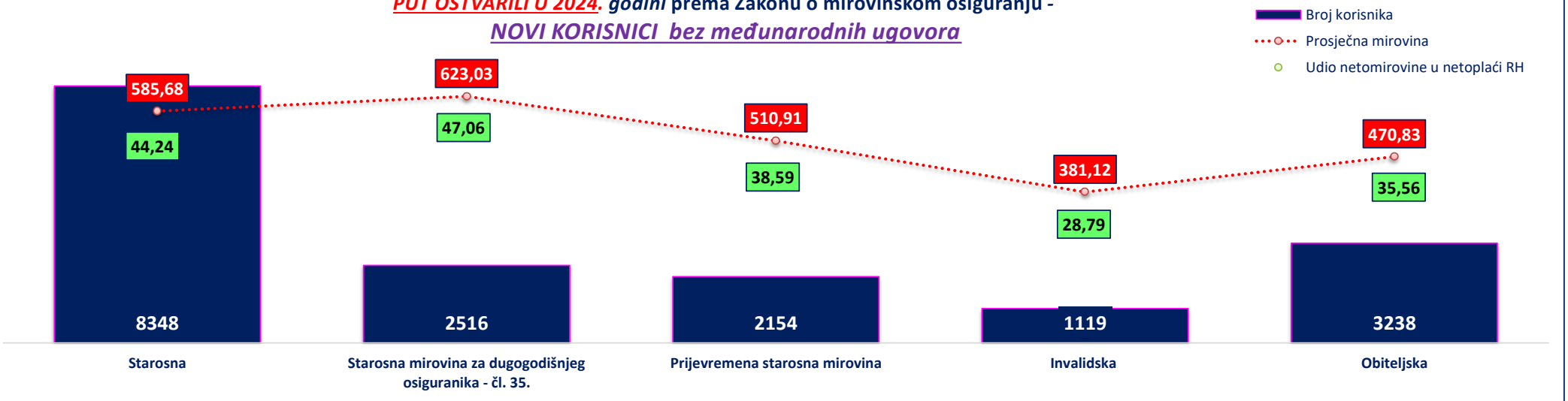

Korisnici *OSNOVNIH mirovina* prema vrstama mirovina, prosječnoj mirovini te udjelu netomirovine u netoplaći RH koji su pravo na mirovinu *PRVI PUT OSTVARILI U 2024. godini* prema Zakonu o mirovinskom osiguranju -

NOVI KORISNICI osnovnih mirovina bez međunarodnih ugovora

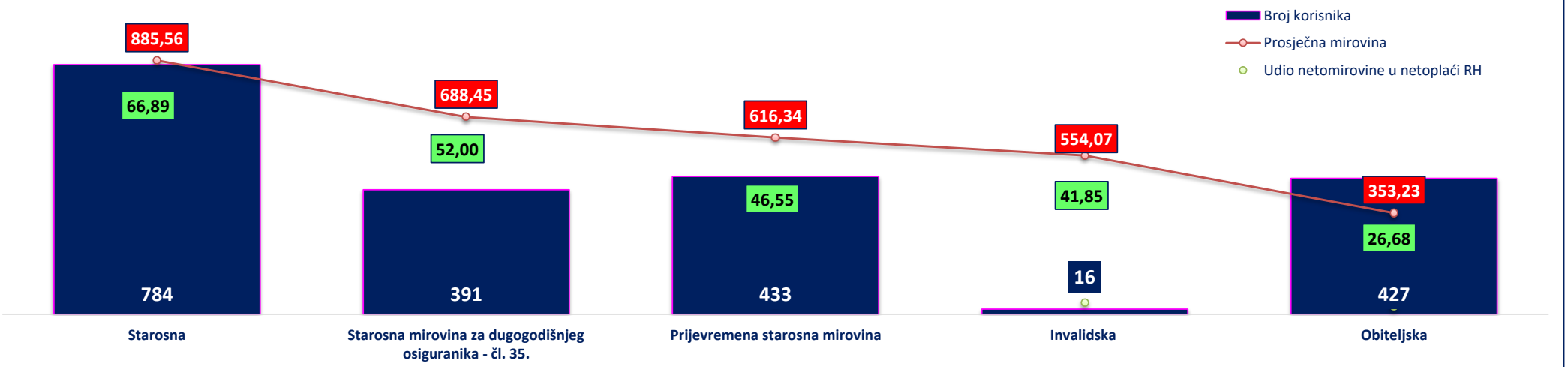

Od siječnja 2024. u primjeni je članak 1. Zakona o izmjenama Zakona o dodatku na mirovine ostvarene prema Zakonu o mirovinskom osiguranju (NN 156/23).
Privremeni rezultati.

KORISNICI MIROVINA PREMA VRSTAMA MIROVINA, SPOLU, PROSJEČNOJ MIROVINI I PROSJEČNOM STAŽU KOJI SU PRAVO NA MIROVINU OSTVARILI PREMA ZAKONU O MIROVINSKOM OSIGURANJU (zbroj tablica 20 a. i 20 b.)

Tablica 20. za lipanj 2024. (isplata u srpnju 2024.)

Vrste mirovina	Broj korisnika			Prosječna netomirovina u eurima (EUR)				Prosječan staž			Prosječna dob		
	Ukupno	Muškarci	Žene	**Ukupno**	Udio netomirovine u netoplaći RH	Muškarci	Žene	**Ukupno**	Muškarci	Žene	**Ukupno**	Muškarci	Žene
0	1	2	3	4	4a	5	6	7	8	9	10	11	12
Starosna mirovina	**503830**	237025	266805	**503,99**	38,07	**517,78**	**491,74**	31 09 26	32 11 09	30 10 01	75 03	74 10	75 07
Starosna mirovina za dugogodišnjeg osiguranika - čl. 35.	**55364**	41673	13691	**638,37**	48,22	**642,74**	**625,04**	42 05 14	42 07 14	41 11 16	66 11	67 07	65 00
Starosna mirovina prevedena iz invalidske	**74516**	40223	34293	**441,40**	33,34	**443,48**	**438,97**	24 07 15	26 00 03	23 00 01	75 01	75 03	74 09
Ukupno starosna	**633710**	**318921**	**314789**	**508,37**	**38,40**	**524,74**	**491,79**	**31 10 25**	**33 03 26**	**30 05 15**	**74 06**	**73 11**	**75 00**
Prijevremena starosna mirovina - ZOMO	**212287**	99880	112407	**482,70**	36,46	**512,32**	**456,38**	36 00 26	38 00 23	34 03 19	70 00	72 01	68 02
Prijevremena starosna mirovina zbog stečaja poslodavca - čl. 36.	**389**	238	151	**527,37**	39,83	**576,63**	**449,72**	35 09 05	37 01 01	33 07 28	65 03	66 05	63 06
Sveukupno starosna	**846386**	**419039**	**427347**	**501,94**	**37,91**	**521,81**	**482,46**	**32 11 13**	**34 05 16**	**31 05 18**	**73 04**	**73 06**	**73 03**
Invalidska mirovina	**92122**	57018	35104	**374,26**	28,27	**396,16**	**338,68**	21 10 18	22 04 01	21 01 19	63 11	64 05	63 02
Obiteljska mirovina	**192746**	14681	178065	**392,65**	29,66	**365,11**	**394,92**	28 04 02	24 03 06	28 08 04	72 10	54 02	74 04
SVEUKUPNO	**1131254**	**490738**	**640516**	**472,92**	**35,72**	**502,52**	**450,24**	**31 03 03**	**32 09 01**	**30 01 14**	**72 06**	**71 10**	**73 00**
Prosječna starosna mirovina prema ZOMO-u **s mirovinskim stažem od 40 i više godina**	114229	71579	42650	719,42	54,34	716,23	724,77	43 00 28	43 00 08	43 02 01	74 07	75 07	72 10
Prosječna ukupna mirovina prema ZOMO-u **s mirovinskim stažem od 40 i više godina**	228901	138922	89979	652,68	49,30	655,33	648,59	42 06 04	42 07 07	42 04 13	72 08	72 05	72 11
Korisnici **najniže** mirovine kojima je mirovina određena prema ZOMO-u	314070	107467	206603	333,68	25,20	322,07	339,72	28 02 19	29 00 29	27 09 10	–	–	–
Korisnici **najviše** mirovine kojima je mirovina određena prema Zakonu o najvišoj mirovini	1692	739	953	1.362,09	102,88	1.496,16	1.258,12	37 04 16	37 04 09	37 04 22	–	–	–

KORISNICI MIROVINA PREMA VRSTAMA MIROVINA, SPOLU, PROSJEČNOJ MIROVINI I PROSJEČNOM STAŽU KOJI SU PRAVO NA MIROVINU OSTVARILI do 31. prosinca 1998.

Tablica 20 a. za lipanj 2024. (isplata u srpnju 2024.)

Vrste mirovina	Broj korisnika			Prosječna netomirovina u eurima (EUR)				Prosječan staž			Prosječna dob		
	Ukupno	Muškarci	Žene	**Ukupno**	Udio netomirovine u netoplaći RH	Muškarci	Žene	**Ukupno**	Muškarci	Žene	**Ukupno**	Muškarci	Žene
0	1	2	3	4	4a	5	6	7	8	9	10	11	12
Starosna mirovina	**104626**	35361	69265	**606,92**	45,84	**673,01**	**573,18**	32 08 15	35 10 10	31 01 15	84 05	85 08	83 10
Starosna mirovina prevedena iz invalidske	**42522**	19047	23475	**488,80**	36,92	**502,24**	**477,89**	23 05 08	24 11 06	22 02 22	78 01	79 02	77 02
Ukupno starosna	**147148**	**54408**	**92740**	**572,79**	**43,26**	**613,23**	**549,06**	**30 00 03**	**31 11 26**	**28 10 17**	**82 07**	**83 05**	**82 02**
Invalidska mirovina	**6506**	4656	1850	**517,25**	39,07	**535,34**	**471,72**	18 01 03	18 10 19	16 03 22	71 06	72 03	69 07
Obiteljska mirovina	**32392**	1919	30473	**428,72**	32,38	**403,32**	**430,32**	24 09 19	23 01 29	24 10 27	81 00	71 03	81 07
UKUPNO	**186046**	**60983**	**125063**	**545,76**	**41,22**	**600,68**	**518,98**	**28 08 24**	**30 09 18**	**27 08 27**	**81 11**	**82 02**	**81 10**

KORISNICI MIROVINA PREMA VRSTAMA MIROVINA, SPOLU, PROSJEČNOJ MIROVINI I PROSJEČNOM STAŽU KOJI SU PRAVO NA MIROVINU OSTVARILI od 1. siječnja 1999.

Tablica 20 b. za lipanj 2024. (isplata u srpnju 2024.)

Vrste mirovina	Broj korisnika			Prosječna netomirovina u eurima (EUR)				Prosječan staž			Prosječna dob		
	Ukupno	Muškarci	Žene	**Ukupno**	Udio netomirovine u netoplaći RH	Muškarci	Žene	**Ukupno**	Muškarci	Žene	**Ukupno**	Muškarci	Žene
0	1	2	3	4	4a	5	6	7	8	9	10	11	12
Starosna mirovina	**399236**	201664	197572	**477,02**	36,03	**490,57**	**463,20**	31 07 00	32 05 03	30 08 23	72 10	72 11	72 08
Starosna mirovina za dugogodišnjeg osiguranika - čl. 35.	**55364**	41673	13691	**638,37**	48,22	**642,74**	**625,04**	42 05 14	42 07 14	41 11 16	66 11	67 07	65 00
Starosna mirovina prevedena iz invalidske	**31994**	21176	10818	**378,41**	28,58	**390,63**	**354,49**	26 02 10	26 11 21	24 08 11	71 00	71 10	69 07
Ukupno starosna	**486594**	**264513**	**222081**	**488,90**	**36,93**	**506,54**	**467,88**	**32 05 19**	**33 07 07**	**31 01 14**	**72 00**	**72 00**	**72 01**
Prijevremena starosna mirovina - ZOMO	**212255**	99880	112375	**482,68**	36,46	**512,32**	**456,34**	36 00 27	38 00 23	34 03 19	70 00	72 01	68 02
Prijevremena starosna mirovina zbog stečaja poslodavca - čl. 36.	**389**	238	151	**527,37**	39,83	**576,63**	**449,72**	35 09 05	37 01 01	33 07 28	65 03	66 05	63 06
Sveukupno starosna	**699238**	**364631**	**334607**	**487,03**	**36,78**	**508,17**	**464,00**	**33 06 25**	**34 10 01**	**32 02 08**	**71 05**	**72 00**	**70 09**
Invalidska mirovina	**85616**	52362	33254	**363,39**	27,45	**383,79**	**331,28**	22 01 19	22 07 10	21 04 25	63 04	63 08	62 10
Obiteljska mirovina	**160354**	12762	147592	**385,36**	29,11	**359,37**	**387,61**	29 00 16	24 05 07	29 05 12	71 02	51 07	72 10
SVEUKUPNO	**945208**	**429755**	**515453**	**458,58**	**34,64**	**488,59**	**433,56**	**31 09 05**	**33 00 07**	**30 08 16**	**70 08**	**70 05**	**70 10**

U podatke u tablicama 20., 20 a. i 20 b. nisu uključeni korisnici mirovina DVO, ZOHBDR i HVO. U spomenutim tablicama prikazan je ***ukupni*** staž korisnika mirovina.

Za obiteljske mirovine dob se odnosi na naslovnika.

KORISNICI MIROVINA PREMA VRSTAMA MIROVINA, SPOLU, PROSJEČNOJ MIROVINI I PROSJEČNOM STAŽU KOJI SU PRAVO NA MIROVINU OSTVARILI PREMA ZAKONU O MIROVINSKOM OSIGURANJU *BEZ MEĐUNARODNIH UGOVORA*

Tablica 20.-BMU

za lipanj 2024. (isplata u srpnju 2024.)

Vrste mirovina	Broj korisnika			Prosječna netomirovina u eurima (EUR)				Prosječan staž			Prosječna dob		
	Ukupno	Muškarci	Žene	**Ukupno**	Udio netomirovine u netoplaći RH	Muškarci	Žene	**Ukupno**	Muškarci	Žene	**Ukupno**	Muškarci	Žene
0	1	2	3	4	4a	5	6	7	8	9	10	11	12
Starosna mirovina	**406992**	179438	227554	590,02	44,56	637,81	552,34	31 11 01	33 03 12	30 10 05	75 03	74 08	75 08
Starosna mirovina za dugogodišnjeg osiguranika - čl. 35.	**48959**	35942	13017	670,13	50,61	681,96	637,46	42 05 09	42 07 15	41 11 13	66 10	67 06	65 00
Starosna mirovina prevedena iz invalidske	**64634**	33267	31367	495,99	37,46	518,73	471,87	24 04 23	25 11 11	22 09 06	74 11	75 01	74 08
Ukupno starosna	**520585**	**248647**	**271938**	**585,88**	**44,25**	**628,26**	**547,13**	**31 11 20**	**33 07 25**	**30 05 07**	**74 05**	**73 08**	**75 00**
Prijevremena starosna mirovina	**176587**	76348	100239	533,92	40,33	599,85	483,71	35 10 27	37 11 21	34 03 28	69 07	71 07	68 00
Prijevremena starosna mirovina zbog stečaja poslodavca - čl. 36.	**381**	232	149	527,81	39,86	576,99	451,23	35 09 08	37 01 07	33 08 08	65 02	66 04	63 05
Sveukupno starosna	**697553**	**325227**	**372326**	**572,70**	**43,26**	**621,55**	**530,02**	**32 11 19**	**34 08 02**	**31 05 23**	**73 02**	**73 02**	**73 02**
Invalidska mirovina	**87096**	53076	34020	390,66	29,51	418,67	346,97	21 11 09	22 05 03	21 02 01	63 10	64 03	63 01
Obiteljska mirovina	**159347**	13086	146261	450,91	34,06	394,99	455,91	28 01 24	23 11 23	28 06 11	72 05	52 05	74 03
SVEUKUPNO	**943996**	**391389**	**552607**	**535,34**	**40,43**	**586,47**	**499,14**	**31 01 17**	**32 07 25**	**30 00 22**	**72 02**	**71 03**	**72 10**
Prosječna starosna mirovina prema ZOMO-u **s mirovinskim stažem od 40 i više godina**	91717	55980	35737	853,53	64,47	861,69	840,74	43 01 26	43 01 28	43 01 23	73 10	74 10	72 03
Prosječna starosna mirovina prema ZOMO-u **s mirovinskim stažem od 40 i više godina i navršenih 65 godina života**	84997	50358	34639	851,17	64,29	856,38	843,59	42 11 13	42 09 24	43 01 19	74 11	76 07	72 07
Prosječna ukupna mirovina prema ZOMO-u **s mirovinskim stažem od 40 i više godina**	186324	109693	76631	754,60	56,99	769,45	733,35	42 06 25	42 08 19	42 04 08	72 02	71 10	72 06
Korisnici **najniže** mirovine kojima je mirovina određena prema ZOMO-u	267872	83539	184333	366,80	27,70	373,71	363,67	28 00 05	28 08 04	27 08 22	–	–	–
Korisnici **najviše** mirovine kojima je mirovina određena prema Zakonu o najvišoj mirovini	1541	636	905	1.437,53	108,57	1.639,47	1.295,61	37 05 27	37 04 17	37 06 25	–	–	–

Napomena:

U broj korisnika mirovina **nisu uključeni** korisnici mirovina DVO, ZOHBDR i HVO. U tablici je prikazan ***ukupni*** staž korisnika mirovina.

Za obiteljske mirovine dob se odnosi na naslovnika.

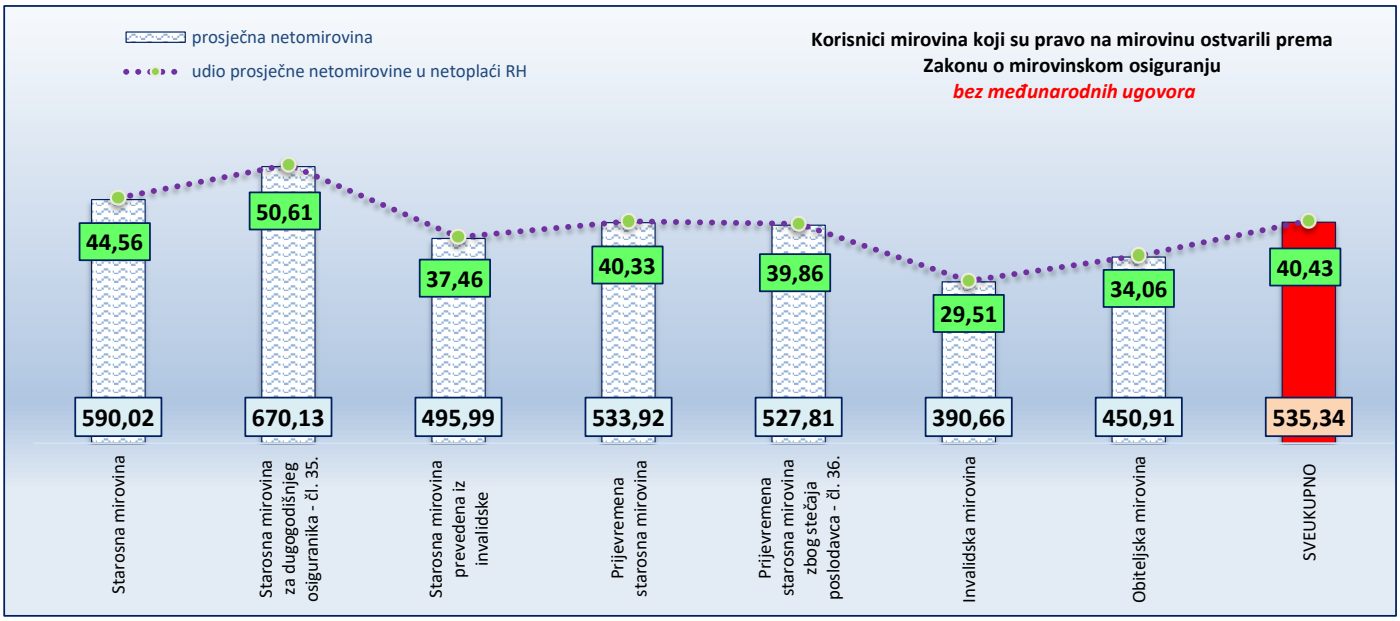

KORISNICI *OSNOVNIH* MIROVINA PREMA VRSTAMA MIROVINA, SPOLU, PROSJEČNOJ MIROVINI I PROSJEČNOM STAŽU KOJI SU PRAVO NA MIROVINU OSTVARILI PREMA ZAKONU O MIROVINSKOM OSIGURANJU

Tablica 20.-OM — za lipanj 2024. (isplata u srpnju 2024.)

Vrste mirovina	Broj korisnika			Prosječna netomirovina u eurima (EUR)				Prosječan staž			Prosječna dob		
	Ukupno	Muškarci	Žene	**Ukupno**	Udio netomirovine u netoplaći RH	Muškarci	Žene	**Ukupno**	Muškarci	Žene	**Ukupno**	Muškarci	Žene
0	1	2	3	4	4a	5	6	7	8	9	10	11	12
Starosna mirovina	7340	3922	3418	892,08	67,38	902,35	880,30	39 09 06	40 03 10	39 01 28	67 03	67 03	67 03
Starosna mirovina za dugogodišnjeg osiguranika - članak 35.	2825	1765	1060	738,16	55,75	757,02	706,76	42 02 25	42 05 25	41 09 29	64 05	64 11	63 07
Starosna mirovina prevedena iz invalidske	35	25	10	507,49	38,33	554,45	390,11	32 05 15	32 09 19	31 07 09	66 05	66 07	66 01
Ukupno starosna	**10200**	**5712**	**4488**	**848,13**	**64,06**	**855,92**	**838,22**	**40 05 02**	**40 11 08**	**39 09 11**	**66 05**	**66 06**	**66 04**
Prijevremena starosna mirovina	5470	2676	2794	666,86	50,37	739,22	597,56	36 11 21	37 08 17	36 03 01	63 04	64 04	62 04
Prijevremena starosna mirovina zbog stečaja poslodavca - čl. 36.	10	6	4	637,27	48,13	743,09	478,54	36 05 15	38 10 28	32 09 16	61 11	62 03	61 05
Sveukupno starosna	**15680**	**8394**	**7286**	**784,76**	**59,27**	**818,64**	**745,73**	**39 02 19**	**39 10 28**	**38 05 06**	**65 04**	**65 10**	**64 10**
Invalidska mirovina	68	54	14	556,65	42,04	570,15	504,57	32 06 17	33 03 10	29 08 19	62 03	62 05	61 06
Obiteljska mirovina	2949	892	2057	383,74	28,98	353,42	396,88	27 05 09	24 04 19	28 09 09	37 04	27 03	41 09
SVEUKUPNO	**18697**	**9340**	**9357**	**720,68**	**54,43**	**772,77**	**668,68**	**37 04 00**	**38 04 17**	**36 03 14**	**60 11**	**62 02**	**59 09**

KORISNICI *OSNOVNIH* MIROVINA PREMA VRSTAMA MIROVINA, SPOLU, PROSJEČNOJ MIROVINI I PROSJEČNOM STAŽU KOJI SU PRAVO NA MIROVINU OSTVARILI PREMA ZAKONU O MIROVINSKOM OSIGURANJU *BEZ MEĐUNARODNIH UGOVORA*

Tablica 20.-OM-BMU — za lipanj 2024. (isplata u srpnju 2024.)

Vrste mirovina	Broj korisnika			Prosječna netomirovina u eurima (EUR)				Prosječan staž			Prosječna dob		
	Ukupno	Muškarci	Žene	**Ukupno**	Udio netomirovine u netoplaći RH	Muškarci	Žene	**Ukupno**	Muškarci	Žene	**Ukupno**	Muškarci	Žene
0	1	2	3	4	4a	5	6	7	8	9	10	11	12
Starosna mirovina	7275	3876	3399	895,13	67,61	906,71	881,92	39 09 14	40 03 22	39 02 05	67 03	67 03	67 03
Starosna mirovina za dugogodišnjeg osiguranika - članak 35.	2714	1672	1042	741,68	56,02	762,63	708,06	42 02 22	42 05 25	41 09 28	64 05	64 11	63 07
Starosna mirovina prevedena iz invalidske	34	25	9	519,50	39,24	554,45	422,43	32 10 25	32 09 19	33 01 29	66 05	66 07	65 11
Ukupno starosna	**10023**	**5573**	**4450**	**852,30**	**64,37**	**861,90**	**840,28**	**40 05 03**	**40 11 08**	**39 09 16**	**66 06**	**66 07**	**66 04**
Prijevremena starosna mirovina	5296	2572	2724	670,81	50,67	744,68	601,05	37 00 01	37 08 23	36 03 17	63 04	64 04	62 04
Prijevremena starosna mirovina zbog stečaja poslodavca - čl. 36.	10	6	4	637,27	48,13	743,09	478,54	36 05 15	38 10 28	32 09 16	61 11	62 03	61 05
Sveukupno starosna	**15329**	**8151**	**7178**	**789,46**	**59,63**	**824,83**	**749,29**	**39 02 27**	**39 11 05**	**38 05 20**	**65 05**	**65 10**	**64 10**
Invalidska mirovina	67	53	14	563,53	42,56	579,11	504,57	32 09 10	33 06 29	29 08 19	62 03	62 05	61 06
Obiteljska mirovina	2939	890	2049	384,21	29,02	354,07	397,31	27 05 19	24 05 00	28 09 18	37 04	27 03	41 09
SVEUKUPNO	**18335**	**9094**	**9241**	**723,67**	**54,66**	**777,32**	**670,88**	**37 03 27**	**38 04 10**	**36 03 20**	**60 11**	**62 01**	**59 08**

Napomena: U broj korisnika mirovina ***nisu uključeni*** korisnici mirovina DVO, ZOHBDR i HVO. U tablicama je prikazan ***ukupni*** staž korisnika mirovina.

Od siječnja 2024. u primjeni je članak 1. Zakona o izmjenama Zakona o dodatku na mirovine ostvarene prema Zakonu o mirovinskom osiguranju (NN 156/23).

za lipanj 2024. (isplata u srpnju 2024.)

Korisnici mirovina prema vrstama mirovina, prosječnoj mirovini i udjelu netomirovine u netoplaći RH koji su pravo na mirovin u ostvarili prema Zakonu o mirovinskom osiguranju - *bez međunarodnih ugovora*

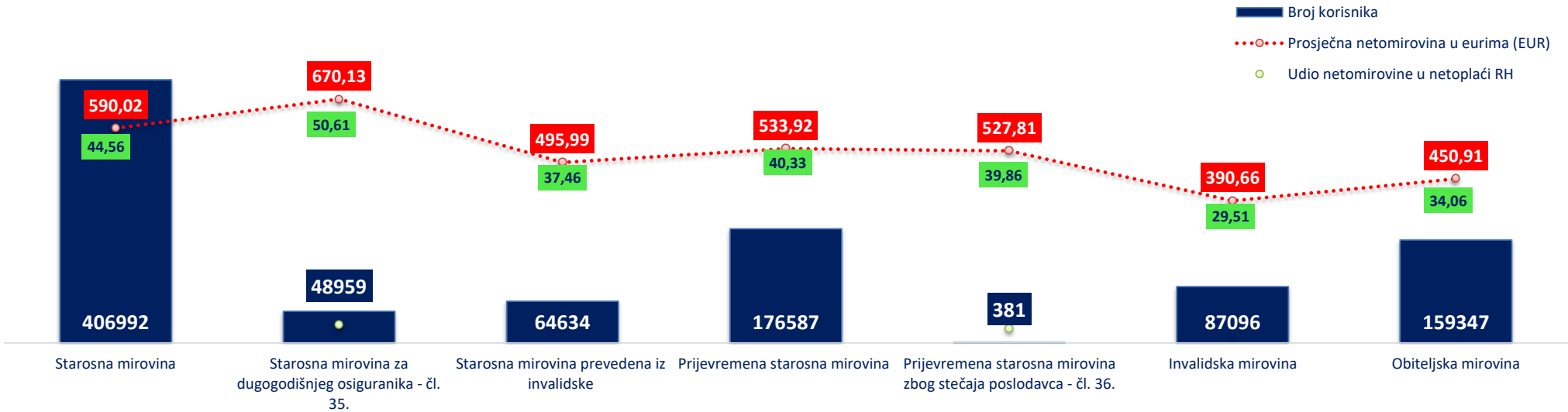

Korisnici *osnovnih* mirovina prema vrstama mirovina, prosječnoj mirovini i udjelu netomirovine u netoplaći RH koji su pravo na mirovinu ostvarili prema Zakonu o mirovinskom osiguranju - *bez međunarodnih ugovora*

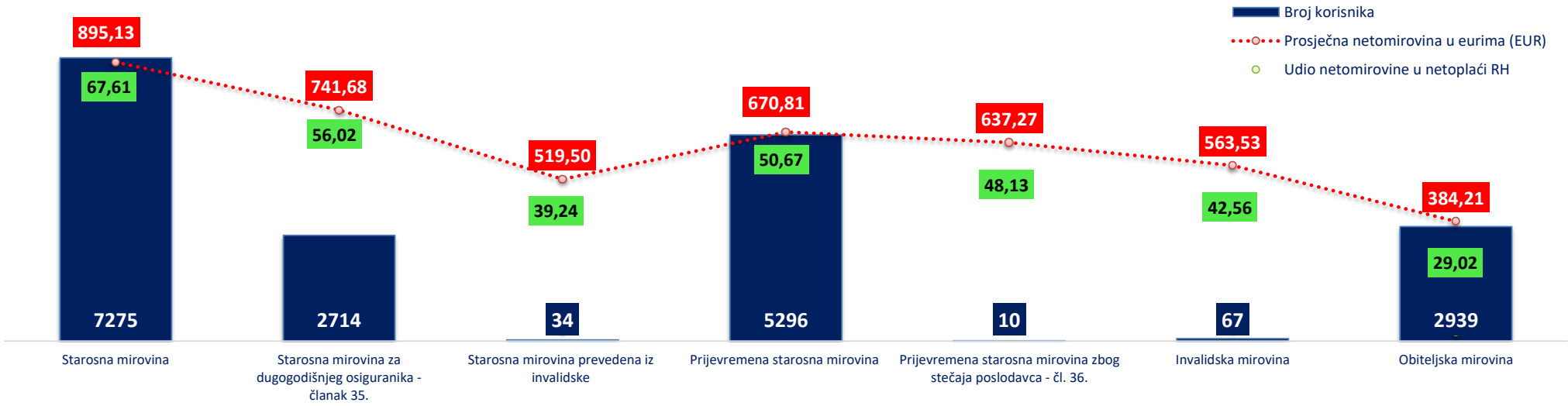

Od siječnja 2024. u primjeni je članak 1. Zakona o izmjenama Zakona o dodatku na mirovine ostvarene prema Zakonu o mirovinskom osiguranju (NN 156/23).

za lipanj 2024. (isplata u srpnju 2024.)

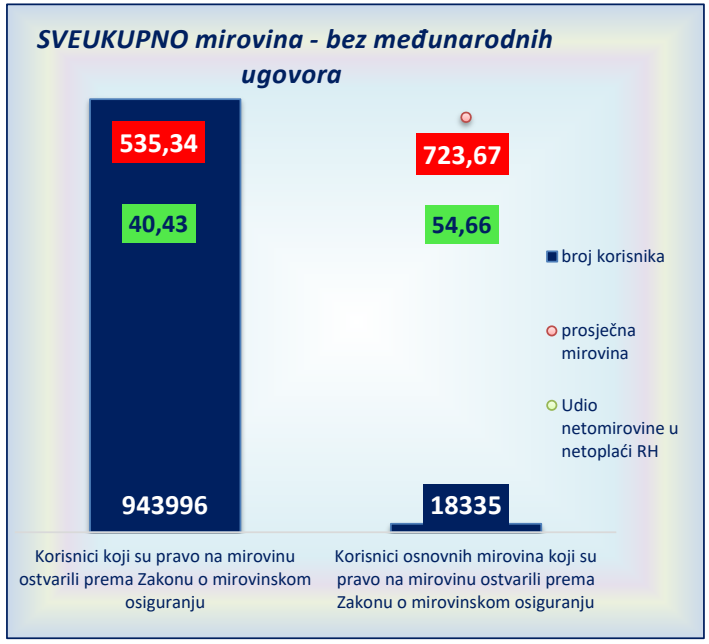

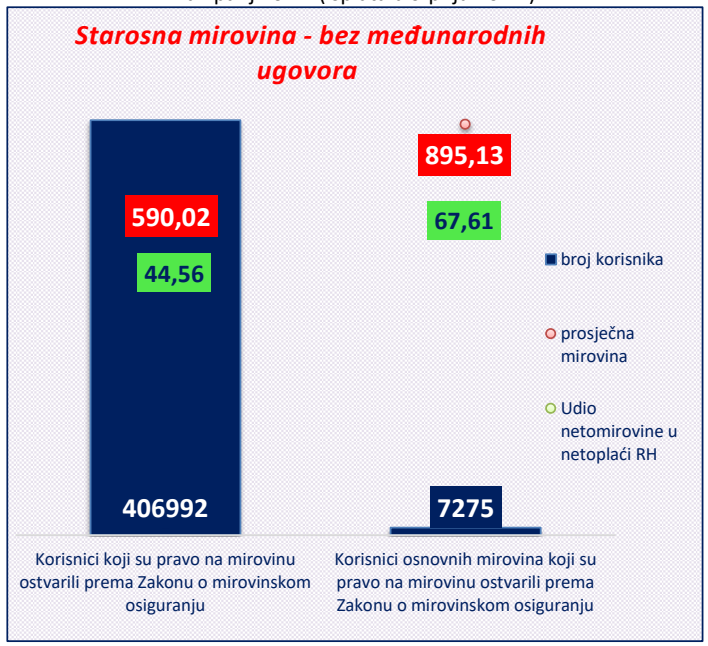

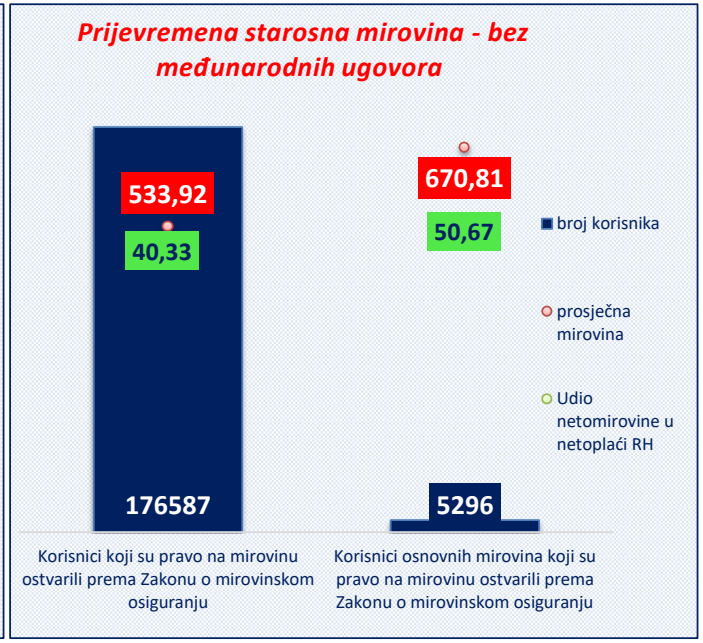

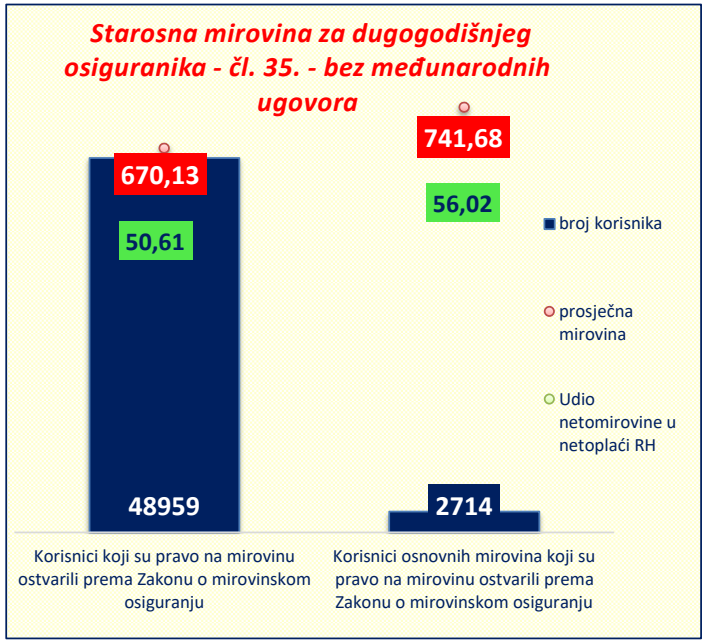

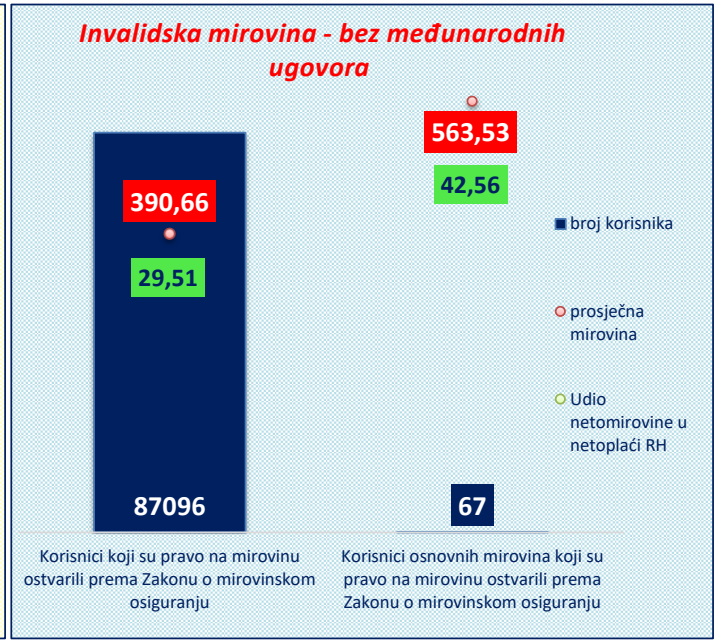

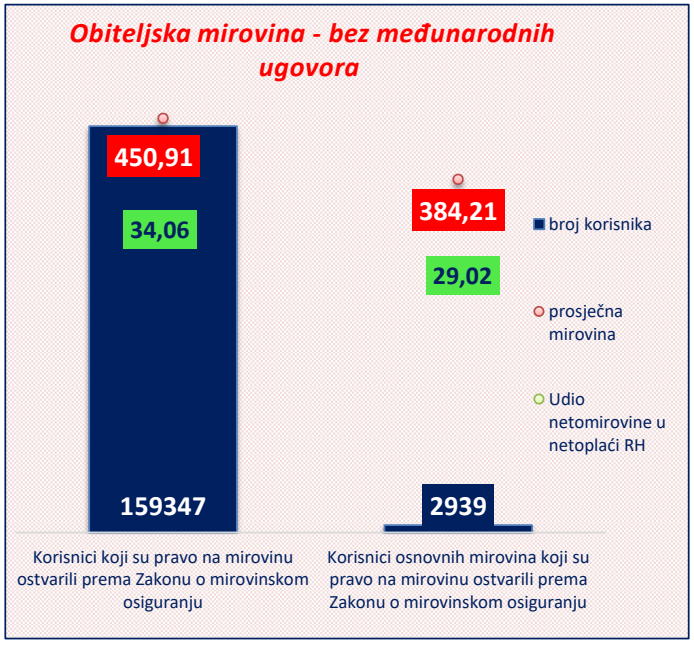

KORISNICI *OSNOVNIH* MIROVINA PREMA GODINAMA MIROVINSKOG STAŽA, SPOLU I PROSJEČNOJ NETOMIROVINI KOJI SU PRAVO NA MIROVINU OSTVARILI PREMA ZAKONU O MIROVINSKOM OSIGURANJU

Tablica 20.-OM-1 za lipanj 2024. (isplata u srpnju 2024.)

Red. br.	Godine mirovinskog staža	Ukupno				Muškarci				Žene			
		Broj korisnika	Prosječna dob	Prosječan staž	Prosječna netomirovina u eurima (EUR)	Broj korisnika	Prosječna dob	Prosječan staž	Prosječna netomirovina u eurima (EUR)	Broj korisnika	Prosječna dob	Prosječan staž	Prosječna netomirovina u eurima (EUR)
0	1	2	3	4	5	6	7	8	9	10	11	12	13
1.	do 4	97	50 09	03 02 07	466,30	44	51 08	02 07 04	599,11	53	50 00	03 08 27	356,04
2.	5 - 9	91	23 00	07 09 08	189,63	39	14 00	07 08 25	202,20	52	29 09	07 09 17	180,19
3.	10 - 14	191	24 04	12 10 07	231,10	82	21 01	13 00 05	220,92	109	26 10	12 08 19	238,76
4.	15 - 19	428	29 05	17 06 28	268,78	171	27 00	17 05 13	264,64	257	31 00	17 07 28	271,53
5.	20 - 24	654	38 02	22 07 21	351,62	260	35 09	22 08 10	343,03	394	39 10	22 07 08	357,28
6.	25 - 29	916	47 10	27 06 13	437,00	385	46 01	27 06 03	462,80	531	49 01	27 06 20	418,30
7.	30	207	52 09	30 05 16	491,41	71	48 03	30 06 07	516,50	136	55 01	30 05 05	478,32
8.	31	221	56 04	31 05 29	538,39	83	57 03	31 05 27	606,44	138	55 10	31 06 01	497,47
9.	32	403	58 06	32 06 28	525,35	81	56 08	32 06 11	534,44	322	59 00	32 07 03	523,07
10.	33	577	59 08	33 05 12	564,62	79	57 04	33 05 02	667,19	498	60 00	33 05 14	548,35
11.	34	572	60 06	34 05 26	602,90	113	61 01	34 06 03	647,29	459	60 04	34 05 24	591,97
12.	35	1317	63 02	35 05 04	702,89	782	64 01	35 04 20	747,49	535	61 11	35 05 25	637,68
13.	36	1243	63 04	36 05 25	720,58	637	64 03	36 05 27	767,46	606	62 05	36 05 23	671,30
14.	37	1354	64 00	37 05 23	734,92	684	65 04	37 05 23	780,42	670	62 06	37 05 24	688,46
15.	38	1457	64 05	38 05 24	756,38	761	65 05	38 05 21	795,95	696	63 05	38 05 27	713,11
16.	39	1426	65 01	39 05 22	825,02	761	66 01	39 05 26	858,03	665	64 00	39 05 17	787,25
17.	40	1249	66 00	40 05 14	908,15	665	66 07	40 05 14	930,82	584	65 05	40 05 13	882,33
18.	41	2514	65 00	41 04 21	792,37	1339	65 06	41 04 21	809,81	1175	64 05	41 04 20	772,51
19.	42	1161	65 07	42 05 15	844,02	648	65 10	42 05 20	844,16	513	65 04	42 05 09	843,85
20.	43	789	65 10	43 05 19	844,96	445	66 01	43 05 10	849,04	344	65 07	43 05 29	839,68
21.	44	495	66 00	44 05 11	856,98	303	66 03	44 05 13	852,52	192	65 08	44 05 07	864,01
22.	45	434	70 07	45 05 14	859,66	222	74 07	45 05 03	866,89	212	66 05	45 05 26	852,09
23.	46 i više	901	64 00	48 10 22	948,27	685	63 06	49 03 10	951,40	216	65 08	47 07 24	938,32
UKUPNO		**18697**	**60 11**	**37 04 00**	**720,68**	**9340**	**62 02**	**38 04 17**	**772,77**	**9357**	**59 09**	**36 03 14**	**668,68**
24.	0 - 34	4357	48 00	27 01 16	448,70	1408	42 11	25 03 28	441,14	2949	50 05	27 11 27	452,31
25.	35 - 39	6797	64 01	37 06 13	749,59	3625	65 01	37 05 25	790,59	3172	62 11	37 07 03	702,74
26.	40 i više	7543	65 07	42 11 14	851,73	4307	66 00	43 03 17	866,18	3236	65 02	42 05 22	832,49

Napomena: u podatke u tablici 20.-OM-1 nisu uključeni korisnici mirovina DVO, ZOHBDR i HVO. U tablici je prikazan *ukupni* staž korisnika mirovina.

Od siječnja 2024. u primjeni je članak 1. Zakona o izmjenama Zakona o dodatku na mirovine ostvarene prema Zakonu o mirovinskom osiguranju (NN 156/23).

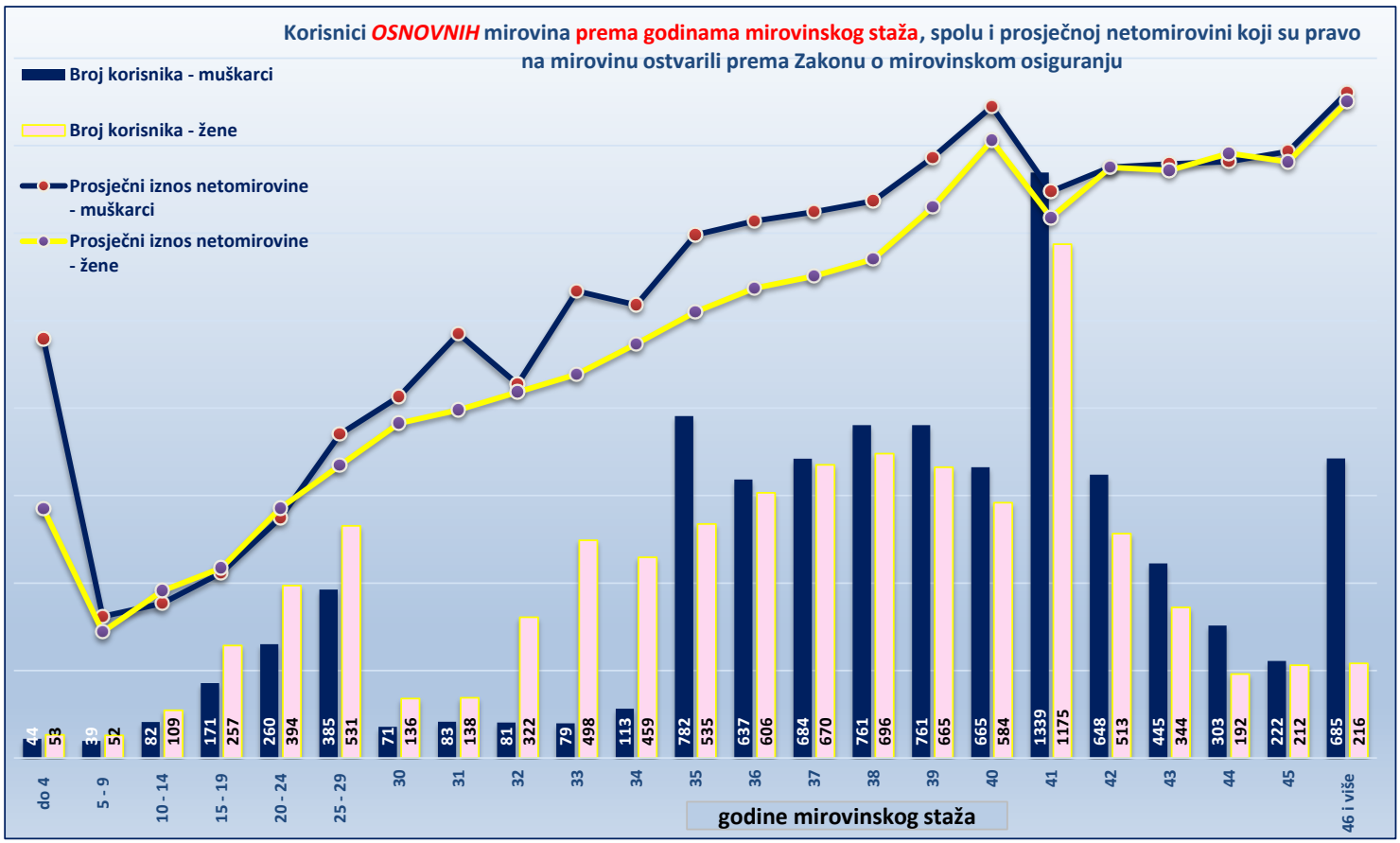

KORISNICI MIROVINA PREMA VRSTAMA MIROVINA, SPOLU, PROSJEČNOJ MIROVINI I PROSJEČNOM STAŽU KOJI SU PRAVO NA MIROVINU OSTVARILI PREMA ZAKONU O PRAVIMA IZ MIROVINSKOG OSIGURANJA DJELATNIH VOJNIH OSOBA, POLICIJSKIH SLUŽBENIKA I OVLAŠTENIH SLUŽBENIH OSOBA - DVO

Tablica 20 c. za lipanj 2024. (isplata u srpnju 2024.)

Vrste mirovina	Ukupno			Muškarci			Žene		
	Broj korisnika	Prosječna netomirovina u eurima (EUR)	Prosječan staž	Broj korisnika	Prosječna netomirovina u eurima (EUR)	Prosječan staž	Broj korisnika	Prosječna netomirovina u eurima (EUR)	Prosječan staž
0	1	2	3	4	5	6	7	8	9
Starosna mirovina	**7056**	835,15	36 03 18	6606	837,36	36 03 26	450	802,78	35 11 23
Invalidska mirovina	**7781**	665,81	26 11 23	7290	670,45	26 11 23	491	596,89	26 11 24
Obiteljska mirovina	**1325**	791,98	30 07 06	120	769,67	26 08 18	1205	794,20	30 11 27
UKUPNO	**16162**	**750,08**	**31 04 03**	**14016**	**749,97**	**31 04 16**	**2146**	**750,86**	**31 01 09**

U tablici je prikazan ***ukupni*** staž korisnika mirovina.

KORISNICI MIROVINA PREMA VRSTAMA MIROVINA, SPOLU, PROSJEČNOJ MIROVINI I PROSJEČNOM STAŽU KOJI SU PRAVO NA MIROVINU OSTVARILI PREMA ZAKONU O HRVATSKIM BRANITELJIMA IZ DOMOVINSKOG RATA I ČLANOVIMA NJIHOVIH OBITELJI - ZOHBDR

Tablica 20 d. za lipanj 2024. (isplata u srpnju 2024.)

Vrste mirovina	Ukupno			Muškarci			Žene		
	Broj korisnika	Prosječna netomirovina u eurima (EUR)	Prosječan staž	Broj korisnika	Prosječna netomirovina u eurima (EUR)	Prosječan staž	Broj korisnika	Prosječna netomirovina u eurima (EUR)	Prosječan staž
0	1	2	3	4	5	6	7	8	9
Najniža mirovina (čl.49. st.3. ZOHBDR 2017.)	**2839**	549,19	07 05 16	2668	547,55	07 06 00	171	574,66	06 10 16
Starosna mirovina prevedena iz invalidske	**1679**	726,76	27 05 20	1637	727,00	27 06 08	42	717,30	25 06 11
Invalidska mirovina	**52159**	1.130,01	20 02 22	51118	1.132,24	20 02 20	1041	1.020,85	20 05 28
Obiteljska mirovina	**15153**	1.309,95	14 08 14	911	1.399,77	10 00 00	14242	1.304,20	15 00 03
UKUPNO	**71830**	**1.135,59**	**18 08 24**	**56334**	**1.097,10**	**19 08 02**	**15496**	**1.275,53**	**15 03 21**

U tablici je prikazan ***ukupni*** staž korisnika mirovina.

KORISNICI MIROVINA PREMA VRSTAMA MIROVINA, SPOLU, PROSJEČNOJ MIROVINI I PROSJEČNOM STAŽU KOJI SU PRAVO NA MIROVINU OSTVARILI PREMA UGOVORU IZMEĐU REPUBLIKE HRVATSKE I BOSNE I HERCEGOVINE O SURADNJI NA PODRUČJU PRAVA STRADALNIKA RATA U BOSNI I HERCEGOVINI KOJI SU BILI PRIPADNICI HRVATSKOG VIJEĆA OBRANE I ČLANOVA NJIHOVIH OBITELJI I GLAVI IX. ZOHBDR-a IZ 2017. - HVO

Tablica 20 e. za lipanj 2024. (isplata u srpnju 2024.)

Vrste mirovina	Ukupno			Muškarci			Žene		
	Broj korisnika	Prosječna netomirovina u eurima (EUR)	Prosječan staž	Broj korisnika	Prosječna netomirovina u eurima (EUR)	Prosječan staž	Broj korisnika	Prosječna netomirovina u eurima (EUR)	Prosječan staž
0	1	2	3	4	5	6	7	8	9
Invalidska mirovina	**6088**	630,52	08 01 27	6010	632,05	08 02 11	78	512,53	04 08 15
Obiteljska mirovina	**1131**	619,10	05 00 26	73	768,52	03 11 02	1058	608,79	05 01 15
UKUPNO	**7219**	**628,73**	**06 08 20**	**6083**	**633,69**	**08 00 12**	**1136**	**602,18**	**05 01 13**

U tablici je prikazan ***ukupni*** staž korisnika mirovina.

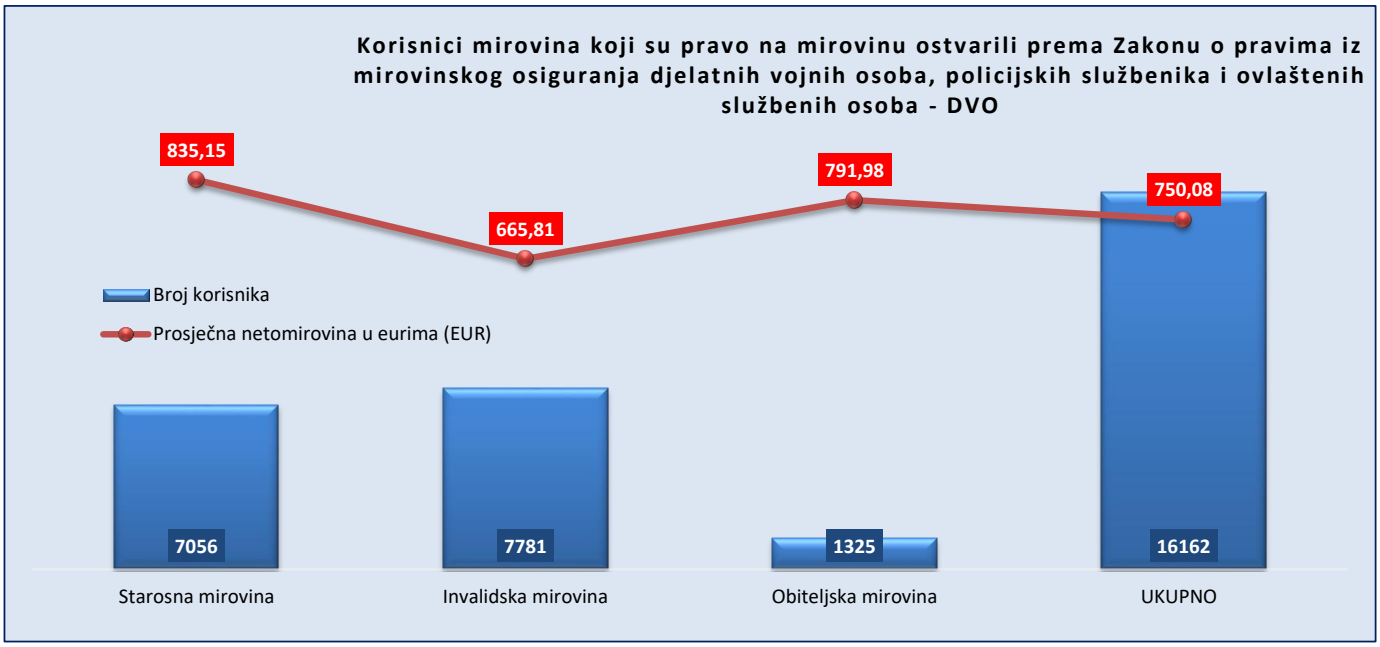
Korisnici mirovina koji su pravo na mirovinu ostvarili prema Zakonu o pravima iz mirovinskog osiguranja djelatnih vojnih osoba, policijskih službenika i ovlaštenih službenih osoba - DVO
835,15
665,81
791,98
750,08
Broj korisnika
Prosječna netomirovina u eurima (EUR)
7056
7781
1325
16162
Starosna mirovina
Invalidska mirovina
Obiteljska mirovina
UKUPNO

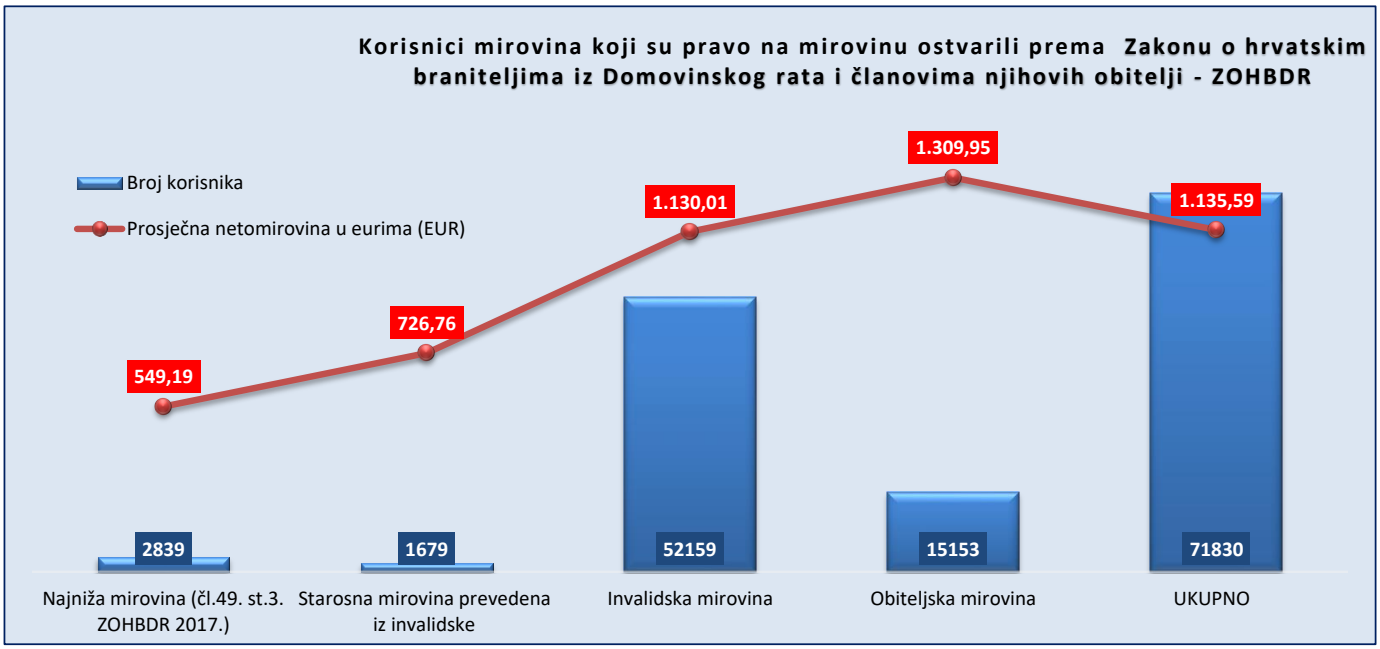
Korisnici mirovina koji su pravo na mirovinu ostvarili prema Zakonu o hrvatskim braniteljima iz Domovinskog rata i članovima njihovih obitelji - ZOHBDR
Broj korisnika
Prosječna netomirovina u eurima (EUR)
549,19
726,76
1.130,01
1.309,95
1.135,59
2839
1679
52159
15153
71830
Najniža mirovina (čl.49. st.3. ZOHBDR 2017.)
Starosna mirovina prevedena iz invalidske
Invalidska mirovina
Obiteljska mirovina
UKUPNO

Korisnici mirovina koji su pravo na mirovinu ostvarili prema Ugovoru između RH i BiH o suradnji na području prava stradalnika rata u Bosni i Hercegovini koji su bili pripadnici HVO-a i članova njihovih obitelji i glavi IX. ZOHBDR-a iz 2017. - HVO
630,52
619,10
628,73
Broj korisnika
Prosječna netomirovina u eurima (EUR)
6088
1131
7219
Invalidska mirovina
Obiteljska mirovina
UKUPNO

KORISNICI MIROVINA - SUDIONICI NARODNOOSLOBODILAČKOG RATA - NOR

Tablica 20 f. za lipanj 2024. (isplata u srpnju 2024.)

Vrste mirovina	Ukupno			Muškarci			Žene		
	Broj korisnika	Prosječna netomirovina u eurima (EUR)	Prosječan staž	Broj korisnika	Prosječna netomirovina u eurima (EUR)	Prosječan staž	Broj korisnika	Prosječna netomirovina u eurima (EUR)	Prosječan staž
0	1	2	3	4	5	6	7	8	9
Starosna mirovina	**312**	746,84	30 04 19	166	793,93	33 03 13	146	693,31	27 01 00
Invalidska mirovina	**62**	649,18	23 01 13	38	628,37	26 00 24	24	682,14	18 05 15
Obiteljska mirovina	**3624**	561,01	29 10 17	365	502,66	26 10 19	3259	567,54	30 02 14
UKUPNO	**3998**	**576,88**	**29 09 23**	**569**	**596,03**	**28 08 12**	**3429**	**573,70**	**30 00 01**

U tablici je prikazan ***ukupni*** staž korisnika mirovina.

KORISNICI MIROVINA - PRIPADNICI HRVATSKE DOMOVINSKE VOJSKE OD 1941. DO 1945. GODINE

Tablica 20 g. za lipanj 2024. (isplata u srpnju 2024.)

Vrste mirovina	Ukupno			Muškarci			Žene		
	Broj korisnika	Prosječna netomirovina u eurima (EUR)	Prosječan staž	Broj korisnika	Prosječna netomirovina u eurima (EUR)	Prosječan staž	Broj korisnika	Prosječna netomirovina u eurima (EUR)	Prosječan staž
0	1	2	3	4	5	6	7	8	9
Starosna mirovina	**72**	621,44	34 06 03	72	621,44	34 06 03			
Invalidska mirovina	**15**	504,69	26 06 16	14	508,31	26 10 22	1	454,06	21 08 17
Obiteljska mirovina	**1364**	495,91	33 05 07	82	472,78	33 07 01	1282	497,39	33 05 04
UKUPNO	**1451**	**502,23**	**33 05 01**	**168**	**539,45**	**33 05 02**	**1283**	**497,35**	**33 05 01**

U tablici je prikazan ***ukupni*** staž korisnika mirovina.

KORISNICI MIROVINA - BIVŠI POLITIČKI ZATVORENICI

Tablica 20 h. za lipanj 2024. (isplata u srpnju 2024.)

Vrste mirovina	Ukupno			Muškarci			Žene		
	Broj korisnika	Prosječna netomirovina u eurima (EUR)	Prosječan staž	Broj korisnika	Prosječna netomirovina u eurima (EUR)	Prosječan staž	Broj korisnika	Prosječna netomirovina u eurima (EUR)	Prosječan staž
0	1	2	3	4	5	6	7	8	9
Starosna mirovina	**602**	858,43	34 11 28	551	857,12	35 04 00	51	872,56	31 02 19
Invalidska mirovina	**170**	763,98	25 05 00	163	755,40	25 06 07	7	963,78	23 00 20
Obiteljska mirovina	**1097**	757,79	33 06 17	44	757,04	33 11 06	1053	757,83	33 06 11
UKUPNO	**1869**	**790,77**	**33 03 06**	**758**	**829,44**	**33 01 20**	**1111**	**764,39**	**33 04 08**

U tablici je prikazan ***ukupni*** staž korisnika mirovina.

KORISNICI MIROVINA - PRIPADNICI BIVŠE JUGOSLAVENSKE NARODNE ARMIJE - JNA

Tablica 20 i. za lipanj 2024. (isplata u srpnju 2024.)

Vrste mirovina	Ukupno			Muškarci			Žene		
	Broj korisnika	Prosječna netomirovina u eurima (EUR)	Prosječan staž	Broj korisnika	Prosječna netomirovina u eurima (EUR)	Prosječan staž	Broj korisnika	Prosječna netomirovina u eurima (EUR)	Prosječan staž
0	1	2	3	4	5	6	7	8	9
Starosna mirovina	**719**	730,82		705	730,81		14	731,50	
Invalidska mirovina	**583**	653,72		551	646,70		32	774,60	
Obiteljska mirovina	**1891**	582,10		66	603,96		1825	581,31	
UKUPNO	**3193**	**628,66**		**1322**	**689,42**		**1871**	**585,74**	

KORISNICI MIROVINA - PRIPADNICI BIVŠE JUGOSLAVENSKE NARODNE ARMIJE - JNA - ČLANAK 185. ZOMO

Tablica 20 j. za lipanj 2024. (isplata u srpnju 2024.)

Vrste mirovina	Ukupno			Muškarci			Žene		
	Broj korisnika	Prosječna netomirovina u eurima (EUR)	Prosječan staž	Broj korisnika	Prosječna netomirovina u eurima (EUR)	Prosječan staž	Broj korisnika	Prosječna netomirovina u eurima (EUR)	Prosječan staž
0	1	2	3	4	5	6	7	8	9
Starosna mirovina	**126**	626,83	39 04 14	125	626,22	39 04 27	1	703,03	35 00 06
Invalidska mirovina	**11**	478,82	29 05 21	11	478,82	29 05 21			
Obiteljska mirovina	**11**	474,99	38 04 22				11	474,99	38 04 22
UKUPNO	**148**	**604,54**	**38 06 24**	**136**	**614,30**	**38 07 08**	**12**	**494,00**	**38 01 09**

U tablici je prikazan ***ukupni*** staž korisnika mirovina.

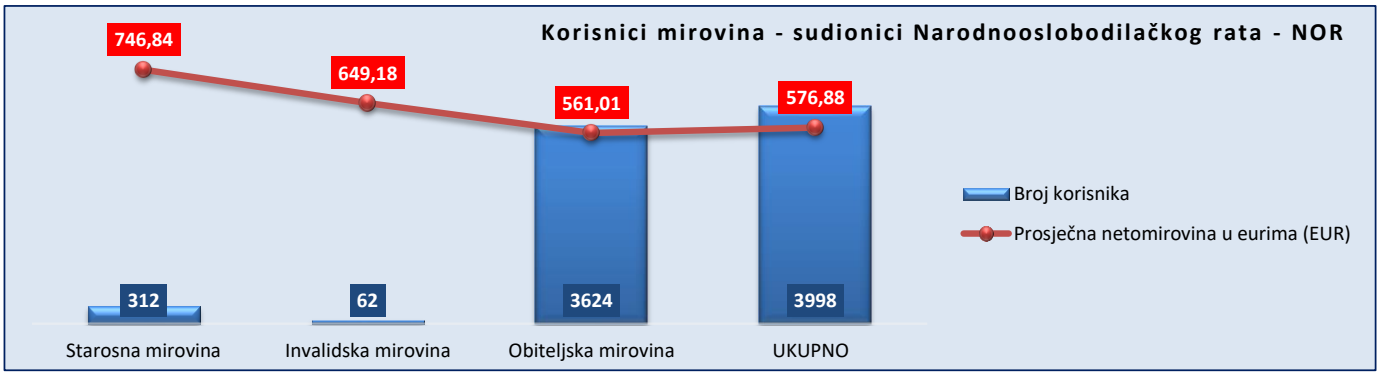
Korisnici mirovina - sudionici Narodnooslobodilačkog rata - NOR
746,84
649,18
561,01
576,88
312
62
3624
3998
Starosna mirovina
Invalidska mirovina
Obiteljska mirovina
UKUPNO
Broj korisnika
Prosječna netomirovina u eurima (EUR)

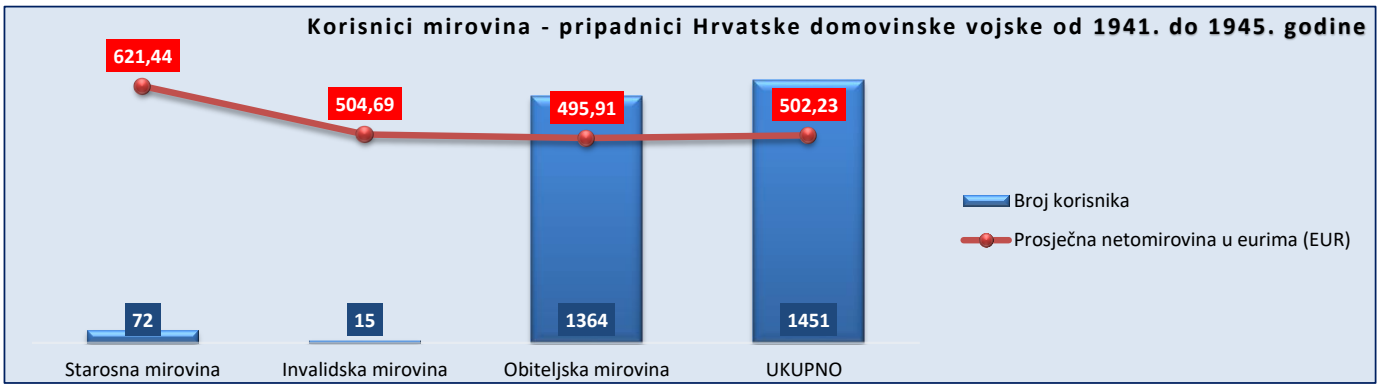
Korisnici mirovina - pripadnici Hrvatske domovinske vojske od 1941. do 1945. godine
621,44
504,69
495,91
502,23
72
15
1364
1451
Starosna mirovina
Invalidska mirovina
Obiteljska mirovina
UKUPNO
Broj korisnika
Prosječna netomirovina u eurima (EUR)

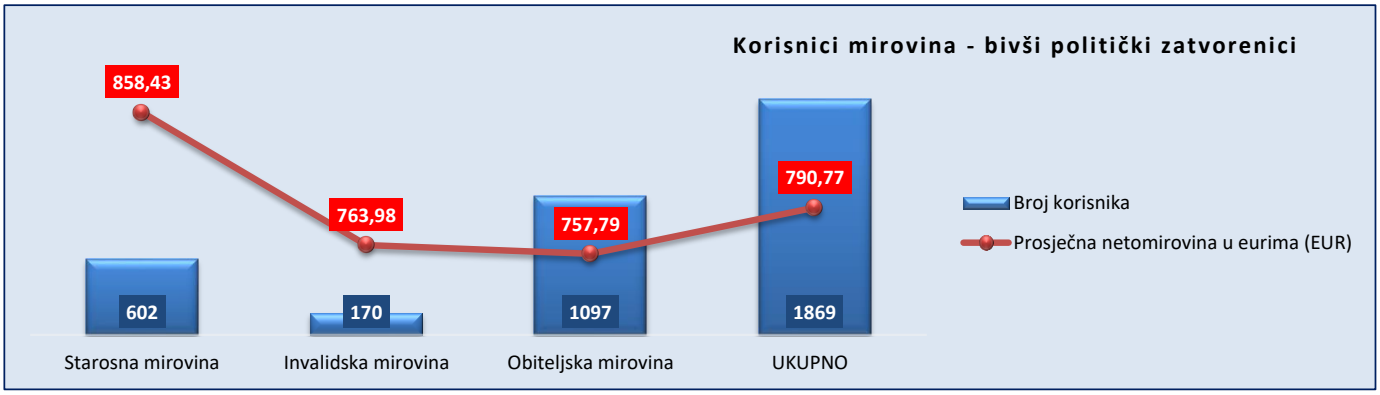
Korisnici mirovina - bivši politički zatvorenici
858,43
763,98
757,79
790,77
602
170
1097
1869
Starosna mirovina
Invalidska mirovina
Obiteljska mirovina
UKUPNO
Broj korisnika
Prosječna netomirovina u eurima (EUR)

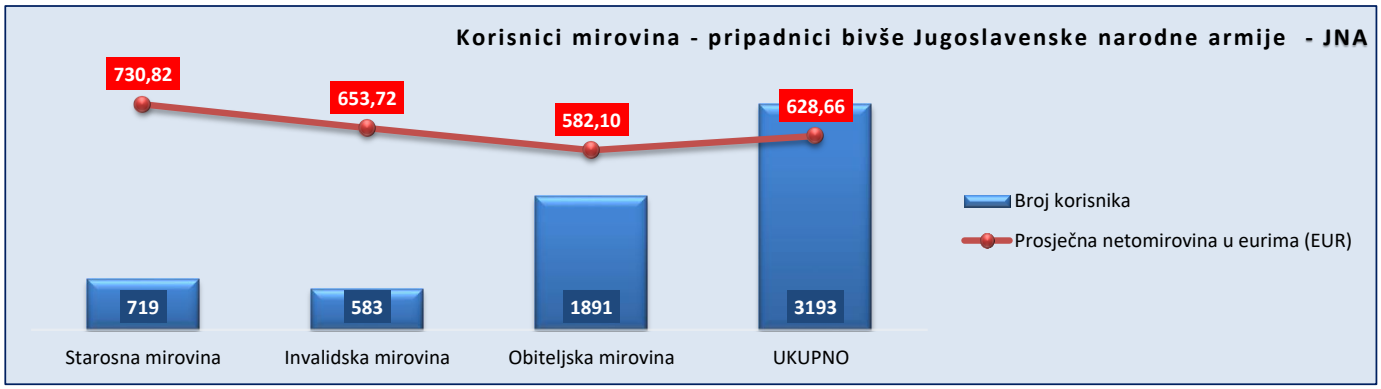
Korisnici mirovina - pripadnici bivše Jugoslavenske narodne armije - JNA
730,82
653,72
582,10
628,66
719
583
1891
3193
Starosna mirovina
Invalidska mirovina
Obiteljska mirovina
UKUPNO
Broj korisnika
Prosječna netomirovina u eurima (EUR)

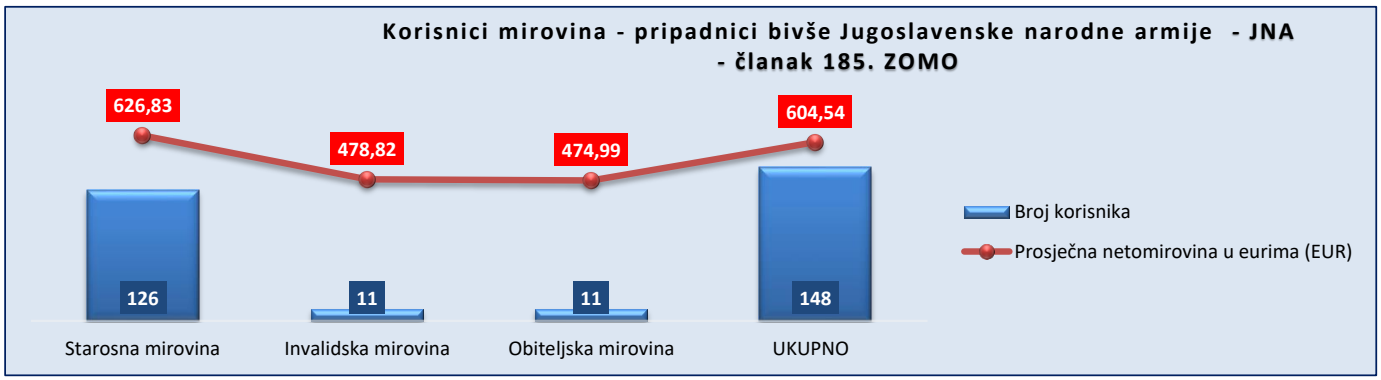
Korisnici mirovina - pripadnici bivše Jugoslavenske narodne armije - JNA
- članak 185. ZOMO
626,83
478,82
474,99
604,54
126
11
11
148
Starosna mirovina
Invalidska mirovina
Obiteljska mirovina
UKUPNO
Broj korisnika
Prosječna netomirovina u eurima (EUR)

KORISNICI MIROVINA KOJIMA SU MIROVINE PRIZNATE PREMA OPĆIM PROPISIMA, A ODREĐENE PREMA ZOHBDR-u IZ 2017.

Tablica 20 k. za lipanj 2024. (isplata u srpnju 2024.)

Vrste mirovina	Ukupno			Muškarci			Žene		
	Broj korisnika	Prosječna netomirovina u eurima (EUR)	Prosječan staž	Broj korisnika	Prosječna netomirovina u eurima (EUR)	Prosječan staž	Broj korisnika	Prosječna netomirovina u eurima (EUR)	Prosječan staž
0	1	2	3	4	5	6	7	8	9
Starosna mirovina	39660	566,17	33 11 18	37696	565,60	34 01 02	1964	577,28	31 04 18
Invalidska mirovina	12037	501,02	22 10 21	11632	500,65	22 11 08	405	511,59	21 06 21
Obiteljska mirovina	10226	432,28	26 00 04	761	440,96	22 05 02	9465	431,58	26 03 14
UKUPNO	**61923**	**531,40**	**30 05 28**	**50089**	**548,62**	**31 03 27**	**11834**	**458,50**	**26 11 24**

U tablici je prikazan ***ukupni*** staž korisnika mirovina.

KORISNICI MIROVINA - ČLANOVI IZVRŠNOG VIJEĆA SABORA, SAVEZNOG IZVRŠNOG VIJEĆA I ADMINISTRATIVNO UMIROVLJENI JAVNI SLUŽBENICI

Tablica 20 l. za lipanj 2024. (isplata u srpnju 2024.)

Vrste mirovina	Ukupno			Muškarci			Žene		
	Broj korisnika	Prosječna netomirovina u eurima (EUR)	Prosječan staž	Broj korisnika	Prosječna netomirovina u eurima (EUR)	Prosječan staž	Broj korisnika	Prosječna netomirovina u eurima (EUR)	Prosječan staž
0	1	2	3	4	5	6	7	8	9
Starosna mirovina	34	760,18	30 01 07	20	800,93	30 06 03	14	701,96	29 05 28
Invalidska mirovina									
Obiteljska mirovina	23	576,33	26 06 17	4	410,03	11 00 18	19	611,34	27 07 26
UKUPNO	**57**	**685,99**	**29 00 01**	**24**	**735,78**	**29 07 00**	**33**	**649,78**	**28 06 14**

U tablici je prikazan ***ukupni*** staž korisnika mirovina.

KORISNICI MIROVINA - BIVŠI SLUŽBENICI U SAVEZNIM TIJELIMA BIVŠE SFRJ - članak 38. ZOMO

Tablica 20 m. za lipanj 2024. (isplata u srpnju 2024.)

Vrste mirovina	Ukupno			Muškarci			Žene		
	Broj korisnika	Prosječna netomirovina u eurima (EUR)	Prosječan staž	Broj korisnika	Prosječna netomirovina u eurima (EUR)	Prosječan staž	Broj korisnika	Prosječna netomirovina u eurima (EUR)	Prosječan staž
0	1	2	3	4	5	6	7	8	9
Starosna mirovina	4	754,83		2	953,51		2	556,15	
Invalidska mirovina									
Obiteljska mirovina	11	725,84					11	725,84	
UKUPNO	**15**	**733,57**		**2**	**953,51**		**13**	**699,74**	

KORISNICI MIROVINA - ZASTUPNICI U HRVATSKOM SABORU, ČLANOVI VLADE, SUCI USTAVNOG SUDA I GLAVNI DRŽAVNI REVIZOR

Tablica 20 n. za lipanj 2024. (isplata u srpnju 2024.)

Vrste mirovina	Ukupno			Muškarci			Žene		
	Broj korisnika	Prosječna netomirovina u eurima (EUR)	Prosječan staž	Broj korisnika	Prosječna netomirovina u eurima (EUR)	Prosječan staž	Broj korisnika	Prosječna netomirovina u eurima (EUR)	Prosječan staž
0	1	2	3	4	5	6	7	8	9
Starosna mirovina	508	2.128,66	32 01 11	442	2.134,62	32 05 16	66	2.088,70	29 10 10
Invalidska mirovina	5	2.291,23	23 05 13	5	2.291,23	23 05 13			
Obiteljska mirovina	170	1.769,48	34 11 06	7	1.687,53	33 02 01	163	1.773,00	35 00 04
UKUPNO	**683**	**2.040,45**	**32 09 03**	**454**	**2.129,46**	**32 04 13**	**229**	**1.863,99**	**33 06 05**

U tablici je prikazan ***ukupni*** staž korisnika mirovina.

KORISNICI MIROVINA - REDOVITI ČLANOVI HRVATSKE AKADEMIJE ZNANOSTI I UMJETNOSTI - HAZU

Tablica 20 s. za lipanj 2024. (isplata u srpnju 2024.)

Vrste mirovina	Ukupno			Muškarci			Žene		
	Broj korisnika	Prosječna netomirovina u eurima (EUR)	Prosječan staž	Broj korisnika	Prosječna netomirovina u eurima (EUR)	Prosječan staž	Broj korisnika	Prosječna netomirovina u eurima (EUR)	Prosječan staž
0	1	2	3	4	5	6	7	8	9
Starosna mirovina	69	1.988,35	42 04 00	60	1.979,06	42 02 28	9	2.050,25	42 11 02
Invalidska mirovina									
Obiteljska mirovina	45	1.472,50	41 05 24	1	1.527,08	41 11 25	44	1.471,26	41 05 20
UKUPNO	**114**	**1.784,73**	**42 00 02**	**61**	**1.971,65**	**42 02 26**	**53**	**1.569,58**	**41 08 19**

U tablici je prikazan ***ukupni*** staž korisnika mirovina.

KORISNICI KOJI PRAVO NA MIROVINU OSTVARUJU PREMA ZAKONU O KAZALIŠTIMA (NN 23/23)

Tablica 20 bl. za lipanj 2024. (isplata u srpnju 2024.)

Vrste mirovina	Ukupno			Muškarci			Žene		
	Broj korisnika	Prosječna netomirovina u eurima (EUR)	Prosječan staž	Broj korisnika	Prosječna netomirovina u eurima (EUR)	Prosječan staž	Broj korisnika	Prosječna netomirovina u eurima (EUR)	Prosječan staž
0	1	2	3	4	5	6	7	8	9
Starosna mirovina	10	979,34		3	921,47		7	1.004,15	
Invalidska mirovina									
Obiteljska mirovina									
UKUPNO	**10**	**979,34**		**3**	**921,47**		**7**	**1.004,15**	

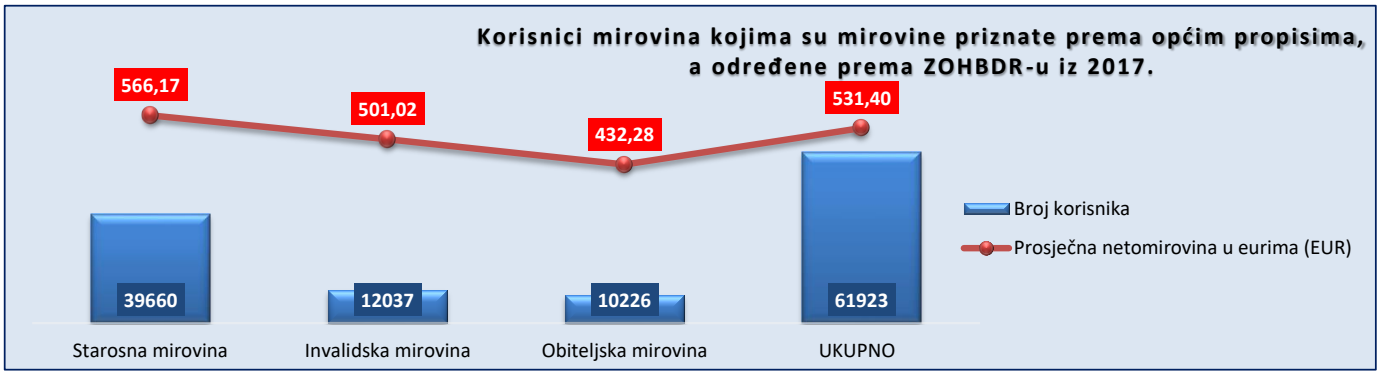
Korisnici mirovina kojima su mirovine priznate prema općim propisima, a određene prema ZOHBDR-u iz 2017.
566,17
501,02
432,28
531,40
39660
12037
10226
61923
Starosna mirovina
Invalidska mirovina
Obiteljska mirovina
UKUPNO
Broj korisnika
Prosječna netomirovina u eurima (EUR)

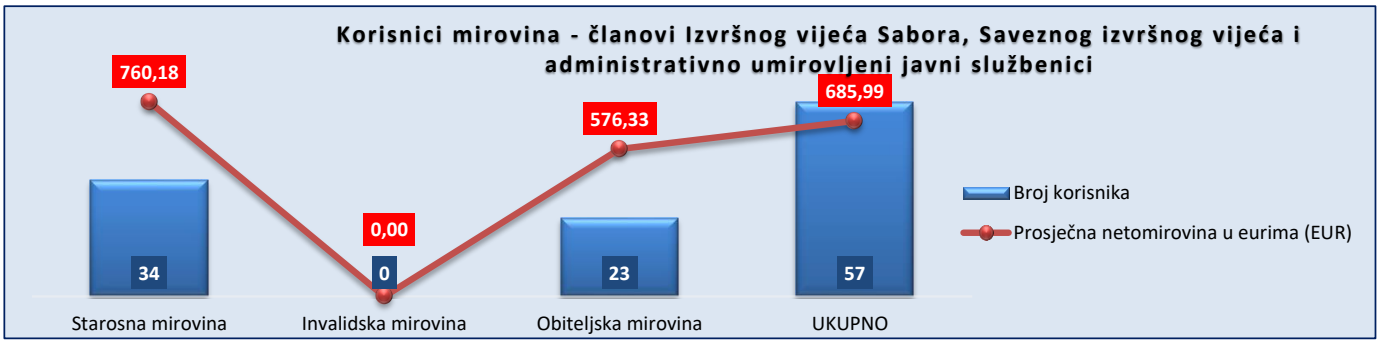
Korisnici mirovina - članovi Izvršnog vijeća Sabora, Saveznog izvršnog vijeća i administrativno umirovljeni javni službenici
760,18
0,00
576,33
685,99
34
0
23
57
Starosna mirovina
Invalidska mirovina
Obiteljska mirovina
UKUPNO
Broj korisnika
Prosječna netomirovina u eurima (EUR)


Korisnici mirovina - bivši službenici u saveznim tijelima bivše SFRJ - članak 38. ZOMO
754,83
0,00
725,84
733,57
4
0
11
15
Starosna mirovina
Invalidska mirovina
Obiteljska mirovina
UKUPNO
Broj korisnika
Prosječna netomirovina u eurima (EUR)


Korisnici mirovina - zastupnici u Hrvatskom saboru, članovi Vlade, suci Ustavnog suda i glavni državni revizor
2.128,66
2.291,23
1.769,48
2.040,45
508
5
170
683
Starosna mirovina
Invalidska mirovina
Obiteljska mirovina
UKUPNO
Broj korisnika
Prosječna netomirovina u eurima (EUR)

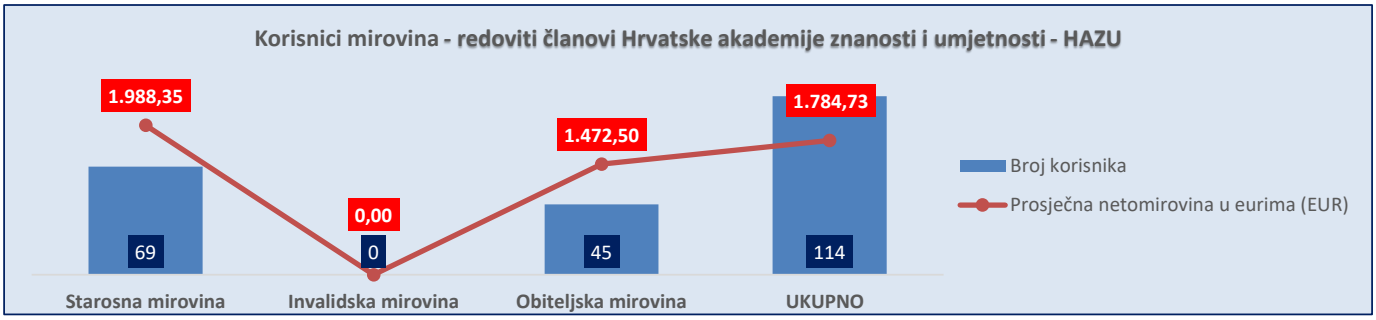
Korisnici mirovina - redoviti članovi Hrvatske akademije znanosti i umjetnosti - HAZU
1.988,35
0,00
1.472,50
1.784,73
69
0
45
114
Starosna mirovina
Invalidska mirovina
Obiteljska mirovina
UKUPNO
Broj korisnika
Prosječna netomirovina u eurima (EUR)

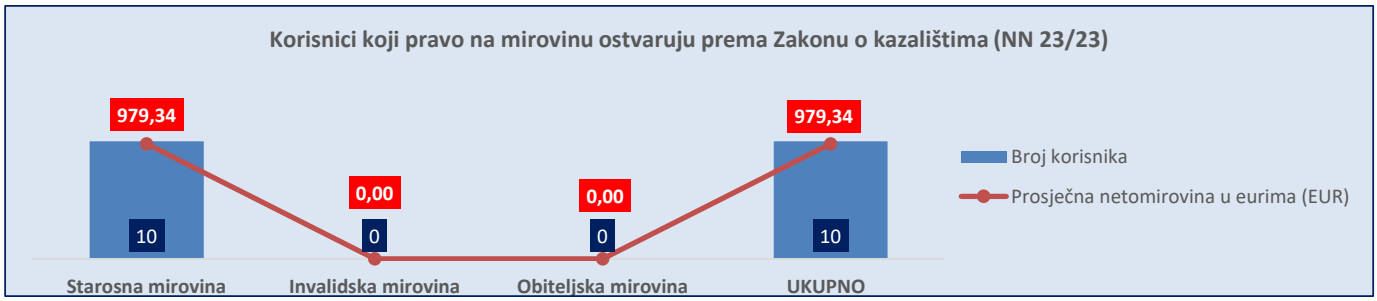
Korisnici koji pravo na mirovinu ostvaruju prema Zakonu o kazalištima (NN 23/23)
979,34
0,00
0,00
979,34
10
0
0
10
Starosna mirovina
Invalidska mirovina
Obiteljska mirovina
UKUPNO
Broj korisnika
Prosječna netomirovina u eurima (EUR)

KORISNICI MIROVINA - RADNICI U ISTARSKIM UGLJENOKOPIMA "TUPLJAK" d.d. LABIN

Tablica 20 o. za lipanj 2024. (isplata u srpnju 2024.)

Vrste mirovina	Ukupno			Muškarci			Žene		
	Broj korisnika	Prosječna netomirovina u eurima (EUR)	Prosječan staž	Broj korisnika	Prosječna netomirovina u eurima (EUR)	Prosječan staž	Broj korisnika	Prosječna netomirovina u eurima (EUR)	Prosječan staž
0	1	2	3	4	5	6	7	8	9
Starosna mirovina	**100**	684,01	30 10 19	100	684,01	30 10 19			
Invalidska mirovina	**106**	746,31	27 09 09	106	746,31	27 09 09			
Obiteljska mirovina	**36**	586,27	31 09 16				36	586,27	31 09 16
UKUPNO	**242**	**696,76**	**29 07 26**	**206**	**716,06**	**29 03 10**	**36**	**586,27**	**31 09 16**

U tablici je prikazan ***ukupni*** staž korisnika mirovina.

KORISNICI MIROVINA - RADNICI PROFESIONALNO IZLOŽENI AZBESTU

Tablica 20 p. za lipanj 2024. (isplata u srpnju 2024.)

Vrste mirovina	Ukupno			Muškarci			Žene		
	Broj korisnika	Prosječna netomirovina u eurima (EUR)	Prosječan staž	Broj korisnika	Prosječna netomirovina u eurima (EUR)	Prosječan staž	Broj korisnika	Prosječna netomirovina u eurima (EUR)	Prosječan staž
0	1	2	3	4	5	6	7	8	9
Starosna mirovina	**753**	591,36	27 07 01	452	603,68	29 02 29	301	572,86	25 00 26
Invalidska mirovina									
Obiteljska mirovina	**49**	496,59	31 00 25	1	476,55	34 03 20	48	497,01	31 00 00
UKUPNO	**802**	**585,57**	**27 09 19**	**453**	**603,40**	**29 03 03**	**349**	**562,43**	**25 10 24**

U tablici je prikazan ***ukupni*** staž korisnika mirovina.

KORISNICI MIROVINA – OSIGURANICI - ČLANOVI POSADE BRODA U MEĐUNARODNOJ PLOVIDBI I NACIONALNOJ PLOVIDBI

Tablica 20 r. za lipanj 2024. (isplata u srpnju 2024.)

Vrste mirovina	Ukupno			Muškarci			Žene		
	Broj korisnika	Prosječna netomirovina u eurima (EUR)	Prosječan staž	Broj korisnika	Prosječna netomirovina u eurima (EUR)	Prosječan staž	Broj korisnika	Prosječna netomirovina u eurima (EUR)	Prosječan staž
0	1	2	3	4	5	6	7	8	9
Starosna mirovina	**196**	382,77	29 00 20	196	382,77	29 00 20			
Invalidska mirovina									
Obiteljska mirovina	**8**	267,49	27 01 17				8	267,49	27 01 17
UKUPNO	**204**	**378,25**	**28 11 27**	**196**	**382,77**	**29 00 20**	**8**	**267,49**	**27 01 17**

U tablici je prikazan ***ukupni*** staž korisnika mirovina.

KORISNICI MIROVINA - RADNICI NA POSLOVIMA OVLAŠTENIH SLUŽBENIH OSOBA U TIJELIMA UNUTARNJIH POSLOVA I PRAVOSUĐA, KAO I NA POSLOVIMA RAZMINIRANJA

Tablica 20 t. za lipanj 2024. (isplata u srpnju 2024.)

Vrste mirovina	Ukupno			Muškarci			Žene		
	Broj korisnika	Prosječna netomirovina u eurima (EUR)	Prosječan staž	Broj korisnika	Prosječna netomirovina u eurima (EUR)	Prosječan staž	Broj korisnika	Prosječna netomirovina u eurima (EUR)	Prosječan staž
0	1	2	3	4	5	6	7	8	9
Starosna mirovina	**13361**	892,26	35 04 25	12137	890,88	35 04 16	1224	905,95	35 07 20
Invalidska mirovina	**877**	737,59	25 01 13	741	731,58	24 10 19	136	770,31	26 05 11
Obiteljska mirovina	**3113**	718,92	33 03 17	168	695,64	31 06 21	2945	720,25	33 04 23
UKUPNO	**17351**	**853,34**	**34 06 01**	**13046**	**879,31**	**34 08 24**	**4305**	**774,63**	**33 09 22**

U tablici je prikazan ***ukupni*** staž korisnika mirovina.

KORISNICI KOJI PRAVO NA MIROVINU OSTVARUJU PREMA ZAKONU O VATROGASTVU (NN 125/19) - VATROGASCI

Tablica 20 v. za lipanj 2024. (isplata u srpnju 2024.)

Vrste mirovina	Ukupno			Muškarci			Žene		
	Broj korisnika	Prosječna netomirovina u eurima (EUR)	Prosječan staž	Broj korisnika	Prosječna netomirovina u eurima (EUR)	Prosječan staž	Broj korisnika	Prosječna netomirovina u eurima (EUR)	Prosječan staž
0	1	2	3	4	5	6	7	8	9
Starosna mirovina	**421**	964,87	44 02 15	418	965,51	44 02 23	3	875,99	41 02 21
Invalidska mirovina									
Obiteljska mirovina	**9**	873,18	44 11 09	1	698,84		8	894,98	44 11 09
UKUPNO	**430**	**962,95**	**44 02 20**	**419**	**964,87**	**44 02 23**	**11**	**889,80**	**43 11 05**

U tablici je prikazan ***ukupni*** staž korisnika mirovina.

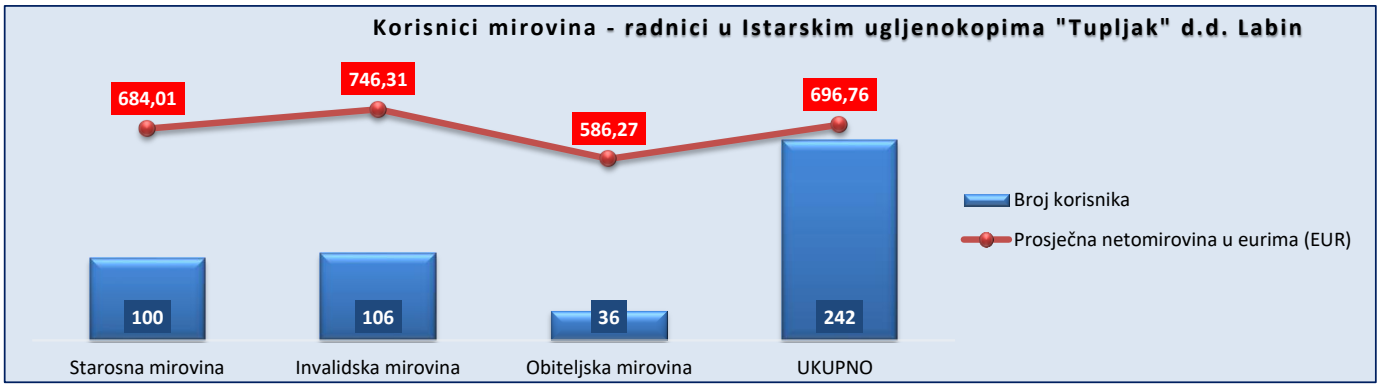
Korisnici mirovina - radnici u Istarskim ugljenokopima "Tupljak" d.d. Labin
684,01
746,31
586,27
696,76
100
106
36
242
Starosna mirovina
Invalidska mirovina
Obiteljska mirovina
UKUPNO
Broj korisnika
Prosječna netomirovina u eurima (EUR)

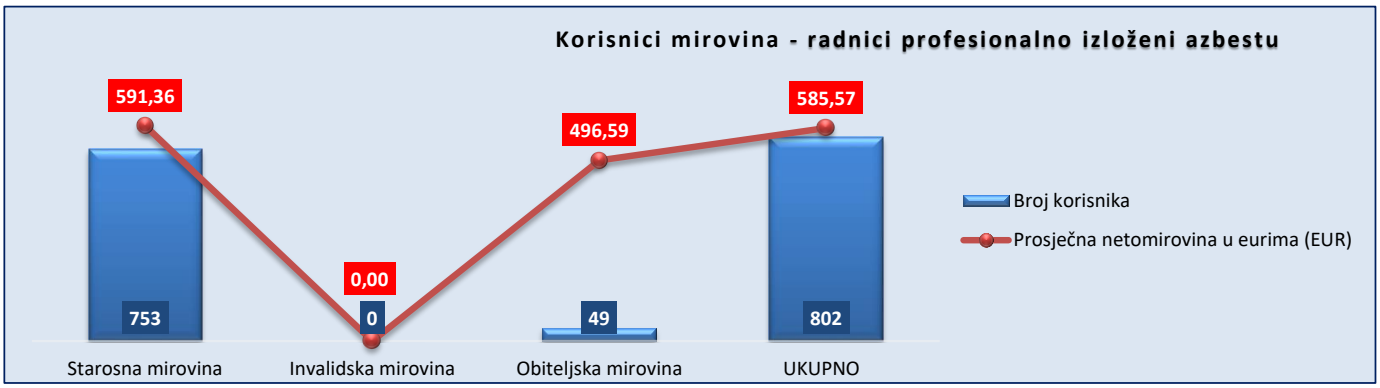
Korisnici mirovina - radnici profesionalno izloženi azbestu
591,36
0,00
496,59
585,57
753
0
49
802
Starosna mirovina
Invalidska mirovina
Obiteljska mirovina
UKUPNO
Broj korisnika
Prosječna netomirovina u eurima (EUR)

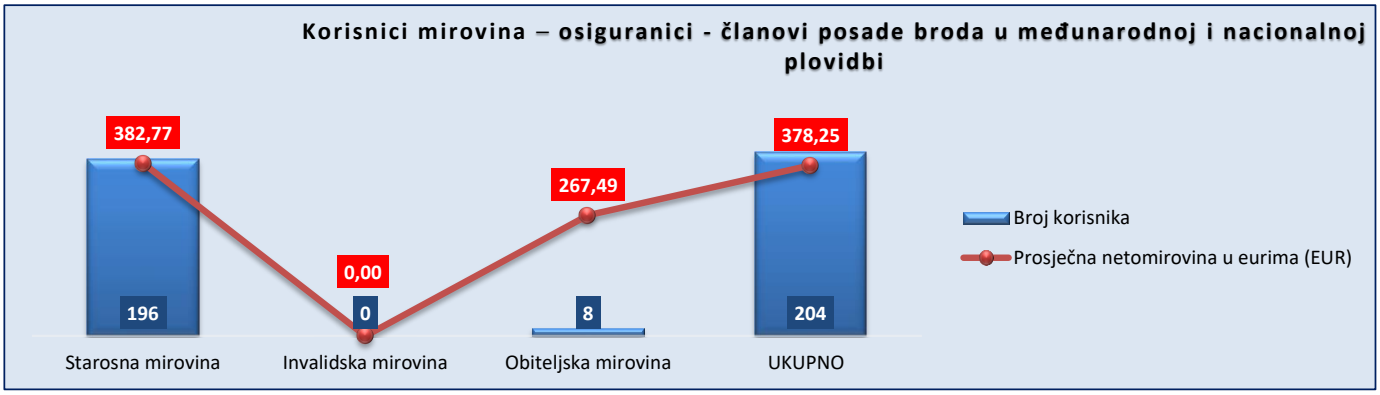
Korisnici mirovina – osiguranici - članovi posade broda u međunarodnoj i nacionalnoj plovidbi
382,77
0,00
267,49
378,25
196
0
8
204
Starosna mirovina
Invalidska mirovina
Obiteljska mirovina
UKUPNO
Broj korisnika
Prosječna netomirovina u eurima (EUR)

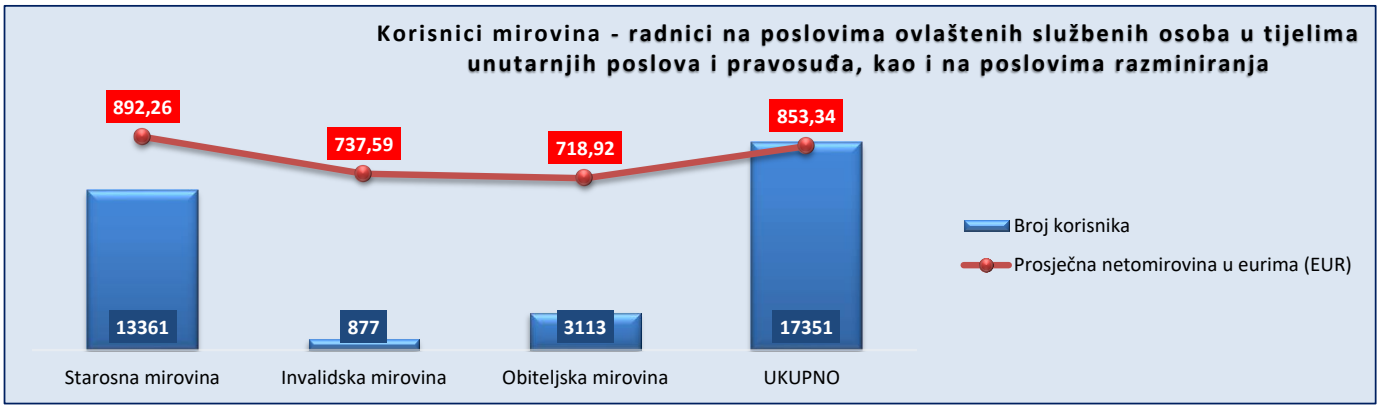
Korisnici mirovina - radnici na poslovima ovlaštenih službenih osoba u tijelima unutarnjih poslova i pravosuđa, kao i na poslovima razminiranja
892,26
737,59
718,92
853,34
13361
877
3113
17351
Starosna mirovina
Invalidska mirovina
Obiteljska mirovina
UKUPNO
Broj korisnika
Prosječna netomirovina u eurima (EUR)

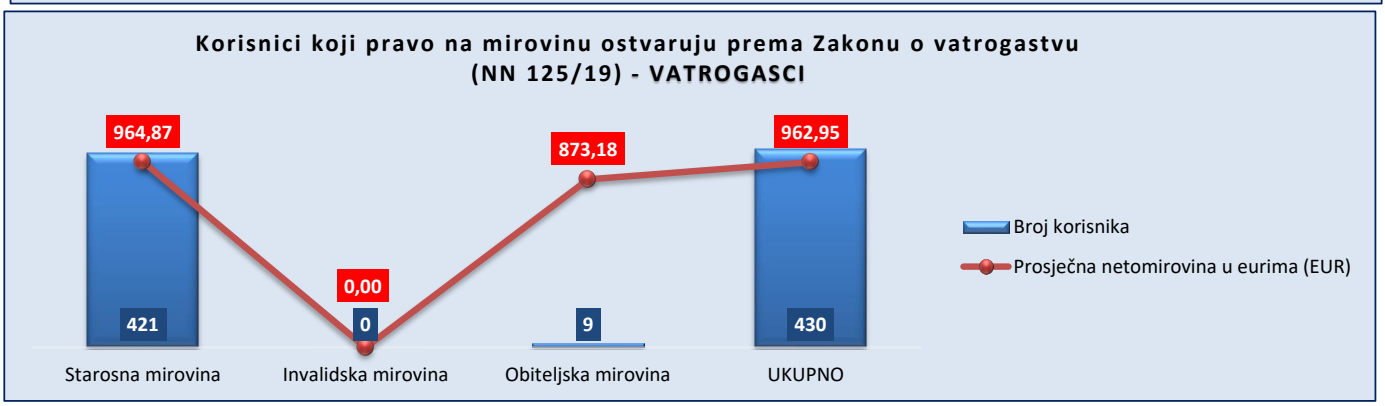
Korisnici koji pravo na mirovinu ostvaruju prema Zakonu o vatrogastvu (NN 125/19) - VATROGASCI
964,87
0,00
873,18
962,95
421
0
9
430
Starosna mirovina
Invalidska mirovina
Obiteljska mirovina
UKUPNO
Broj korisnika
Prosječna netomirovina u eurima (EUR)

KORISNICI MIROVINA PREMA VRSTAMA MIROVINA, PODRUČNIM SLUŽBAMA I PODRUČNIM UREDIMA KOJI SU PRAVO NA MIROVINU OSTVARILI PREMA ZAKONU O MIROVINSKOM OSIGURANJU

Tablica 21. za lipanj 2024. (isplata u srpnju 2024.)

Red. broj	Područna služba / područni ured u	Vrste mirovina							
		UKUPNO		Starosna mirovina		Invalidska mirovina		Obiteljska mirovina	
		Broj korisnika	Prosječna netomirovina u eurima (EUR)	Broj korisnika	Prosječna netomirovina u eurima (EUR)	Broj korisnika	Prosječna netomirovina u eurima (EUR)	Broj korisnika	Prosječna netomirovina u eurima (EUR)
0	1	2	3	4	5	6	7	8	9
1.	Bjelovaru	30317	426,35	22227	450,65	2596	373,14	5494	353,20
2.	Dubrovniku	31678	471,84	24524	496,59	1649	361,60	5505	394,58
3.	Gospiću	14017	398,74	9999	414,27	962	392,38	3056	349,93
4.	Karlovcu	35488	446,96	27472	468,40	2078	383,25	5938	370,10
5.	Koprivnici	26876	441,11	19590	466,23	2925	377,20	4361	371,12
6.	Osijeku - PS	77070	434,08	55184	461,71	6634	365,73	15252	363,82
7.	Požegi	18490	415,93	12940	444,25	1975	369,36	3575	339,15
8.	Puli - Pola	57963	523,29	45933	547,31	3653	388,44	8377	450,38
9.	Rijeci - PS	91829	516,52	72124	539,39	5223	379,56	14482	452,01
10.	Sisku	48240	425,03	34199	448,64	3590	369,73	10451	366,79
11.	Slavonskom Brodu	34427	422,84	24016	453,36	2731	354,48	7680	351,74
12.	Splitu - PS	112441	484,96	81141	521,37	11778	370,08	19522	402,94
13.	Šibeniku	30633	442,83	22205	464,85	2189	375,12	6239	388,22
14.	Varaždinu - PS	66990	449,26	49564	478,95	8272	360,33	9154	368,90
15.	Virovitici	16723	442,43	11696	468,54	1536	390,16	3491	377,96
16.	Vukovaru	35887	434,86	26035	455,06	3036	368,48	6816	387,26
17.	Zadru	42254	470,34	32437	486,79	2716	400,31	7101	421,98
18.	Zagrebu - PS	359931	496,70	275100	528,95	28579	378,50	56252	399,06
UKUPNO		**1131254**	**472,92**	**846386**	**501,94**	**92122**	**374,26**	**192746**	**392,65**

U broj korisnika mirovina nisu uključeni korisnici mirovina DVO, ZOHBDR i HVO.

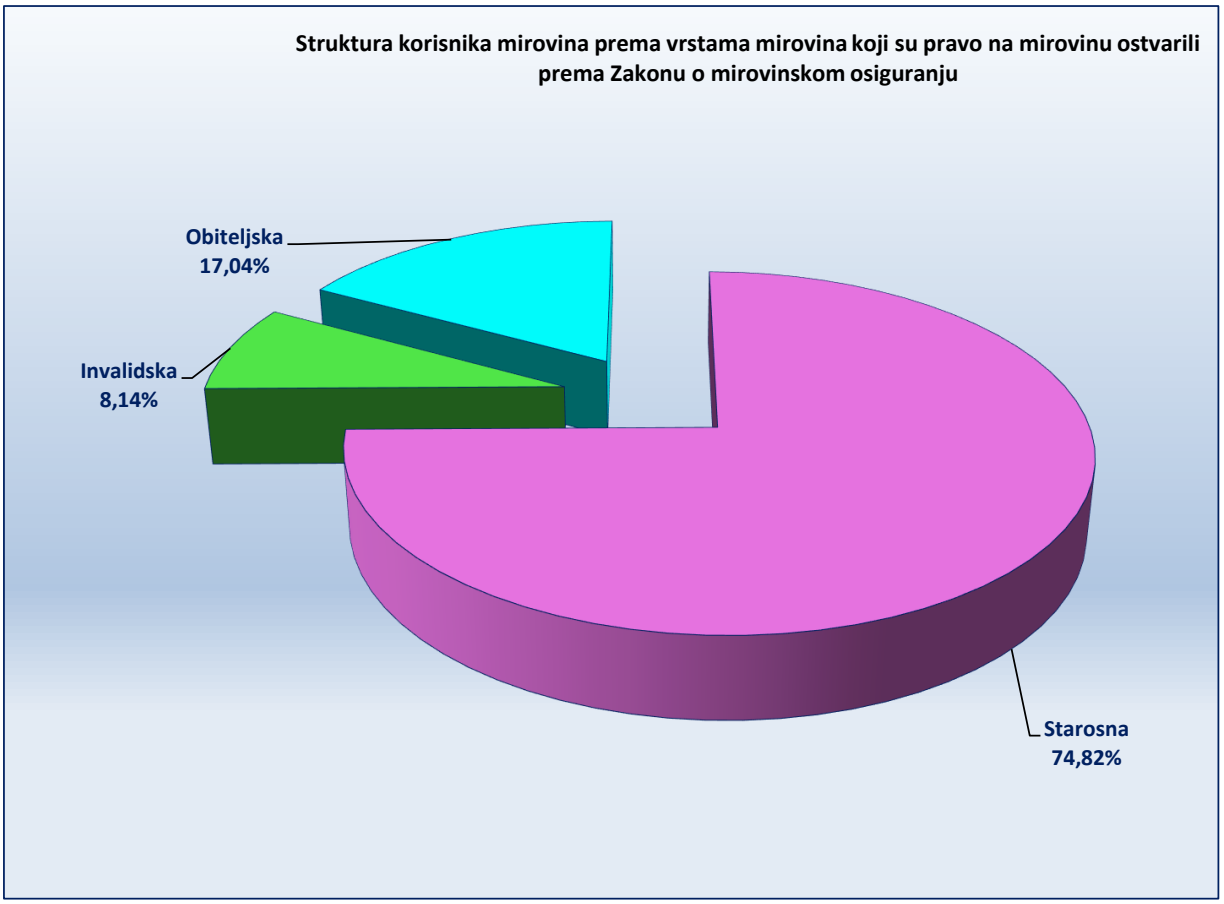

KORISNICI MIROVINA PREMA VRSTAMA MIROVINA, PODRUČNIM SLUŽBAMA I PODRUČNIM UREDIMA KOJI SU PRAVO NA MIROVINU OSTVARILI PREMA ZAKONU O PRAVIMA IZ MIROVINSKOG OSIGURANJA DJELATNIH VOJNIH OSOBA, POLICIJSKIH SLUŽBENIKA I OVLAŠTENIH SLUŽBENIH OSOBA - DVO

Tablica 21 a. za lipanj 2024. (isplata u srpnju 2024.)

Red. broj	Područna služba / područni ured u	Vrste mirovina							
		UKUPNO		Starosna mirovina		Invalidska mirovina		Obiteljska mirovina	
		Broj korisnika	Prosječna netomirovina u eurima (EUR)	Broj korisnika	Prosječna netomirovina u eurima (EUR)	Broj korisnika	Prosječna netomirovina u eurima (EUR)	Broj korisnika	Prosječna netomirovina u eurima (EUR)
0	1	2	3	4	5	6	7	8	9
1.	Bjelovaru	437	690,64	174	775,00	229	627,45	34	684,57
2.	Dubrovniku	252	727,46	122	822,83	117	630,37	13	706,36
3.	Gospiću	441	747,09	137	803,99	272	711,83	32	803,13
4.	Karlovcu	656	764,45	313	855,88	293	669,80	50	746,73
5.	Koprivnici	368	715,03	147	811,06	188	640,41	33	712,34
6.	Osijeku - PS	2154	695,97	929	735,49	1067	656,74	158	728,52
7.	Požegi	461	686,07	159	768,90	257	627,68	45	726,89
8.	Puli - Pola	425	819,50	218	943,88	172	657,43	35	841,29
9.	Rijeci - PS	543	752,12	208	880,99	296	655,73	39	796,43
10.	Sisku	681	650,25	273	708,14	368	609,86	40	626,76
11.	Slavonskom Brodu	906	652,37	384	659,81	450	630,37	72	750,20
12.	Splitu - PS	1507	802,22	797	880,27	541	679,95	169	825,57
13.	Šibeniku	309	790,41	162	877,31	125	699,18	22	668,83
14.	Varaždinu - PS	810	699,91	309	743,70	438	660,91	63	756,27
15.	Virovitici	461	651,11	151	685,41	271	626,10	39	692,09
16.	Vukovaru	902	668,43	407	668,97	428	660,91	67	713,15
17.	Zadru	723	794,62	369	879,01	287	684,78	67	800,41
18.	Zagrebu - PS	4126	833,79	1797	971,53	1982	697,18	347	901,11
UKUPNO		**16162**	**750,08**	**7056**	**835,15**	**7781**	**665,81**	**1325**	**791,98**

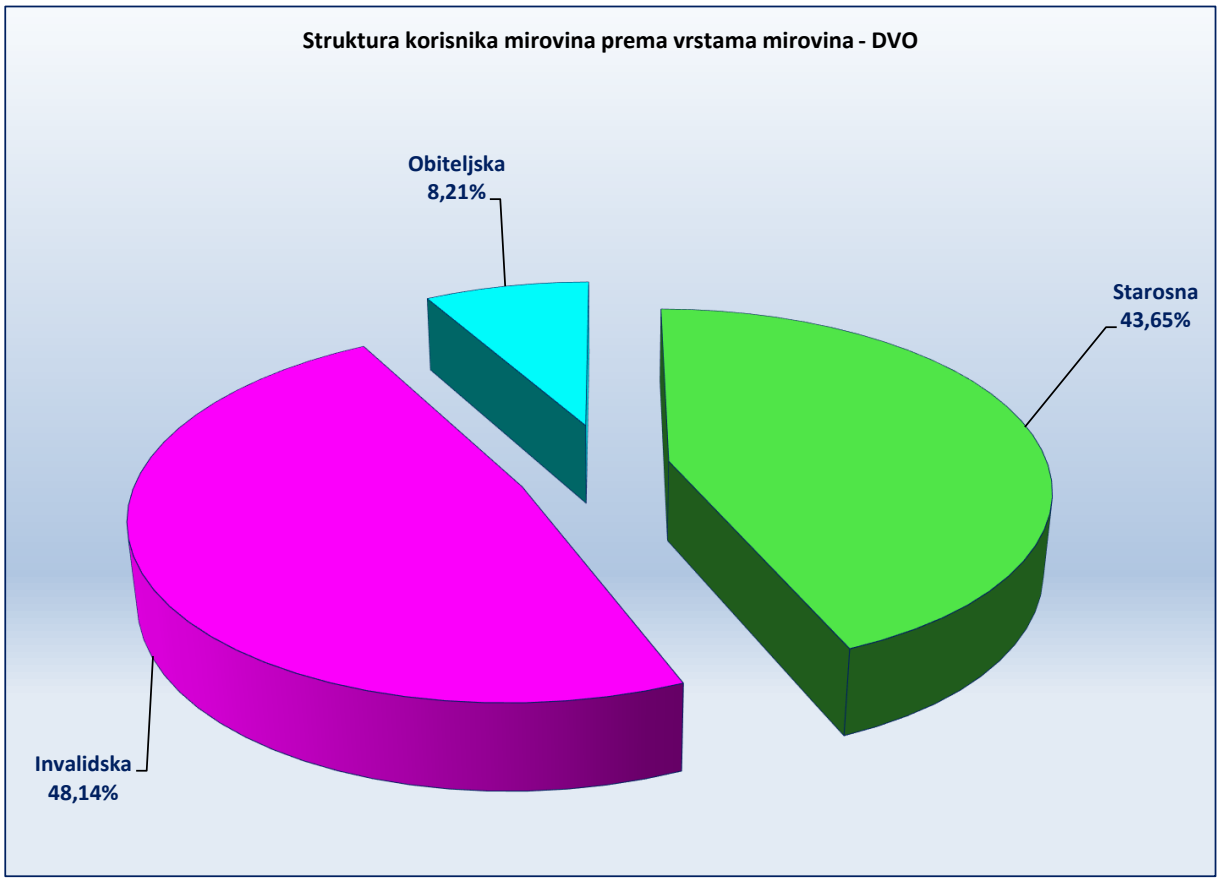

KORISNICI MIROVINA PREMA VRSTAMA MIROVINA, PODRUČNIM SLUŽBAMA I PODRUČNIM UREDIMA KOJI SU PRAVO NA MIROVINU OSTVARILI PREMA Zakonu o hrvatskim braniteljima iz Domovinskog rata i članovima njihovih obitelji - ZOHBDR

Tablica 21 b. za lipanj 2024. (isplata u srpnju 2024.)

Red. broj	Područna služba / područni ured u	Vrste mirovina									
		UKUPNO		Najniža mirovina (čl. 49. st.3. ZOHBDR 2017.)		Starosna mirovina prevedena iz invalidske		Invalidska mirovina		Obiteljska mirovina	
		Broj korisnika	Prosječna netomirovina u eurima (EUR)	Broj korisnika	Prosječna netomirovina u eurima (EUR)	Broj korisnika	Prosječna netomirovina u eurima (EUR)	Broj korisnika	Prosječna netomirovina u eurima (EUR)	Broj korisnika	Prosječna netomirovina u eurima (EUR)
0	1	2	3	4	5	6	7	8	9	10	11
1.	Bjelovaru	1811	1.082,25	130	537,86	46	752,56	1248	1.086,33	387	1.291,13
2.	Dubrovniku	2344	1.061,81	102	551,19	77	733,05	1744	1.056,80	421	1.266,38
3.	Gospiću	1335	1.100,43	71	559,42	24	748,73	987	1.096,74	253	1.300,00
4.	Karlovcu	2817	1.109,19	163	556,44	92	755,24	1924	1.117,23	638	1.277,20
5.	Koprivnici	1183	1.068,91	56	532,51	8	623,02	920	1.086,73	199	1.155,40
6.	Osijeku - PS	7767	1.078,68	261	549,22	152	676,59	5798	1.068,73	1556	1.243,86
7.	Požegi	1849	1.106,25	103	540,05	26	685,44	1357	1.102,54	363	1.310,91
8.	Puli - Pola	784	1.244,04	21	529,01	25	849,13	562	1.237,66	176	1.405,83
9.	Rijeci - PS	1710	1.110,26	140	536,24	44	695,74	1164	1.113,55	362	1.372,05
10.	Sisku	4312	1.076,94	168	574,35	161	689,50	3072	1.094,80	911	1.177,90
11.	Slavonskom Brodu	4493	1.126,44	225	545,90	75	743,82	3243	1.127,56	950	1.290,31
12.	Splitu - PS	10374	1.059,10	249	545,60	323	668,98	8293	1.062,57	1509	1.208,28
13.	Šibeniku	3353	1.049,21	86	548,71	17	869,15	2789	1.054,24	461	1.118,78
14.	Varaždinu - PS	1780	1.230,47	25	537,54	25	706,84	1380	1.228,74	350	1.324,16
15.	Virovitici	2034	991,41	171	532,71	60	688,24	1448	1.011,49	355	1.181,73
16.	Vukovaru	5830	1.192,44	280	573,89	94	732,61	4071	1.212,62	1385	1.289,37
17.	Zadru	3729	1.065,24	169	558,52	144	717,72	2803	1.076,88	613	1.233,36
18.	Zagrebu - PS	14325	1.300,09	419	538,49	286	823,07	9356	1.275,97	4264	1.459,88
UKUPNO		**71830**	**1.135,59**	**2839**	**549,19**	**1679**	**726,76**	**52159**	**1.130,01**	**15153**	**1.309,95**

Struktura korisnika mirovina prema vrstama mirovina - ZOHBDR

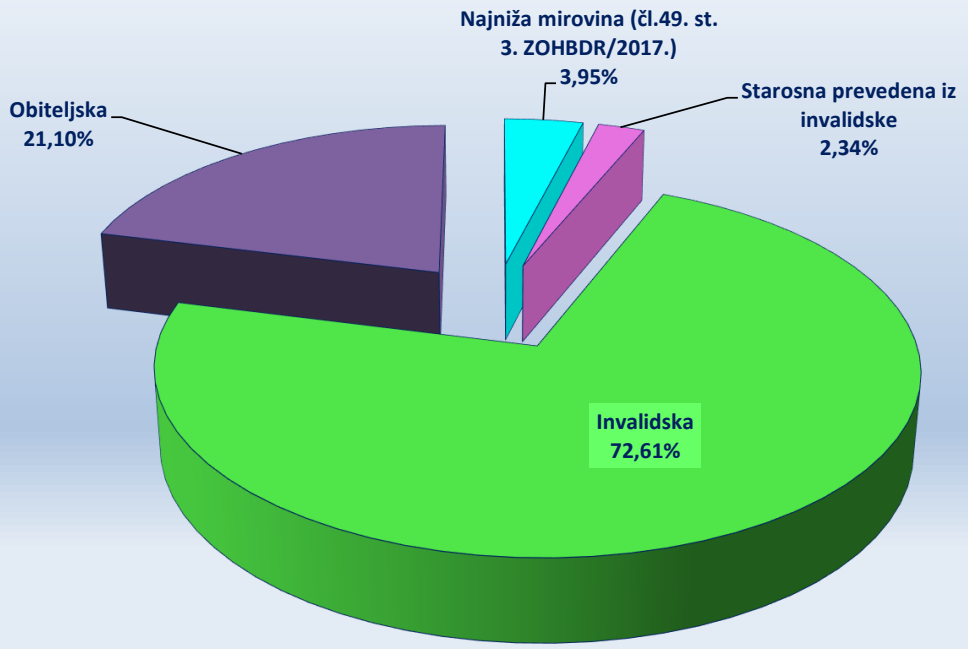

KORISNICI MIROVINA PREMA VRSTAMA MIROVINA, PODRUČNIM SLUŽBAMA I PODRUČNIM UREDIMA KOJI SU PRAVO NA MIROVINU OSTVARILI PREMA UGOVORU IZMEĐU REPUBLIKE HRVATSKE I BOSNE I HERCEGOVINE O SURADNJI NA PODRUČJU PRAVA STRADALNIKA RATA U BOSNI I HERCEGOVINI KOJI SU BILI PRIPADNICI HRVATSKOG VIJEĆA OBRANE I ČLANOVA NJIHOVIH OBITELJI I GLAVI IX. ZOHBDR-a IZ 2017. - HVO

Tablica 21 c. za lipanj 2024. (isplata u srpnju 2024.)

Red. broj	Područna služba / područni ured u	Vrste mirovina					
		UKUPNO		Invalidska mirovina		Obiteljska mirovina	
		Broj korisnika	Prosječna netomirovina u eurima (EUR)	Broj korisnika	Prosječna netomirovina u eurima (EUR)	Broj korisnika	Prosječna netomirovina u eurima (EUR)
0	1	2	3	4	5	6	7
1.	Bjelovaru	61	653,80	53	670,29	8	544,59
2.	Dubrovniku	192	595,93	163	608,48	29	525,38
3.	Gospiću	18	598,24	14	573,21	4	685,86
4.	Karlovcu	49	599,99	40	571,68	9	725,81
5.	Koprivnici	109	605,23	96	619,83	13	497,46
6.	Osijeku - PS	505	569,47	442	577,79	63	511,12
7.	Požegi	106	592,79	86	595,25	20	582,22
8.	Puli - Pola	228	549,18	209	548,86	19	552,76
9.	Rijeci - PS	378	556,41	331	560,46	47	527,88
10.	Sisku	220	653,19	190	667,77	30	560,87
11.	Slavonskom Brodu	475	657,84	359	652,60	116	674,07
12.	Splitu - PS	907	595,85	777	582,04	130	678,37
13.	Šibeniku	407	612,11	366	623,05	41	514,48
14.	Varaždinu - PS	197	609,39	177	610,55	20	599,11
15.	Virovitici	29	527,58	24	520,13	5	563,36
16.	Vukovaru	244	603,66	199	610,51	45	573,35
17.	Zadru	201	658,20	180	673,27	21	529,10
18.	Zagrebu - PS	2893	667,72	2382	672,56	511	645,19
UKUPNO		**7219**	**628,73**	**6088**	**630,52**	**1131**	**619,10**

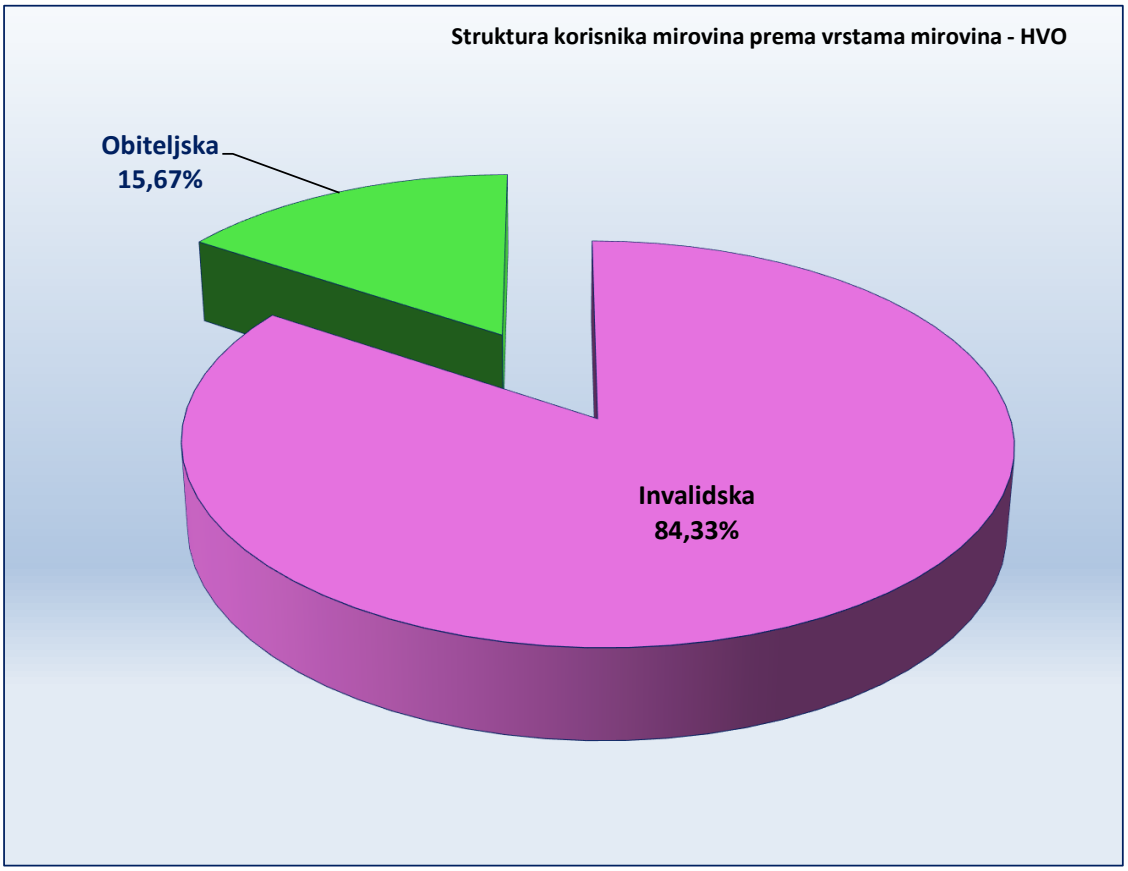

KORISNICI MIROVINA PREMA VRSTAMA MIROVINA I ŽUPANIJAMA KOJI SU PRAVO NA MIROVINU OSTVARILI PREMA ZAKONU O MIROVINSKOM OSIGURANJU

Tablica 22. za lipanj 2024. (isplata u srpnju 2024.)

Red. broj	Županija	Vrste mirovina							
		UKUPNO		Starosna mirovina		Invalidska mirovina		Obiteljska mirovina	
		Broj korisnika	Prosječna netomirovina u eurima (EUR)	Broj korisnika	Prosječna netomirovina u eurima (EUR)	Broj korisnika	Prosječna netomirovina u eurima (EUR)	Broj korisnika	Prosječna netomirovina u eurima (EUR)
0	1	2	3	4	5	6	7	8	9
1.	Zagrebačka	**70061**	512,05	52913	544,11	6704	392,64	10444	426,27
2.	Krapinsko-zagorska	**31330**	464,50	20394	509,62	5240	371,81	5696	388,23
3.	Sisačko-moslavačka	**37032**	490,98	26321	523,32	3262	389,41	7449	421,17
4.	Karlovačka	**30301**	494,83	23646	518,05	1955	401,55	4700	416,79
5.	Varaždinska	**40324**	478,61	29431	513,32	5363	370,90	5530	398,36
6.	Koprivničko-križevačka	**26057**	453,21	19021	479,02	2908	381,53	4128	384,76
7.	Bjelovarsko-bilogorska	**26224**	461,24	19307	487,90	2462	384,53	4455	388,10
8.	Primorsko-goranska	**79769**	571,06	64023	589,40	4675	406,97	11071	534,29
9.	Ličko-senjska	**11071**	443,92	7952	465,34	880	405,78	2239	382,83
10.	Virovitičko-podravska	**16671**	450,79	11573	481,17	1589	390,17	3509	378,03
11.	Požeško-slavonska	**15933**	451,39	11074	486,92	1930	374,80	2929	367,54
12.	Brodsko-posavska	**29816**	454,34	20761	489,39	2641	361,08	6414	379,30
13.	Zadarska	**38633**	496,31	29680	515,31	2646	406,95	6307	444,38
14.	Osječko-baranjska	**61907**	486,12	44311	519,82	6143	378,32	11453	413,53
15.	Šibensko-kninska	**25565**	484,32	18426	513,01	2066	387,47	5073	419,53
16.	Vukovarsko-srijemska	**32957**	456,60	23389	485,45	3004	373,23	6564	391,98
17.	Splitsko-dalmatinska	**101908**	512,87	73892	549,77	11420	376,67	16596	442,32
18.	Istarska	**54900**	552,10	44313	571,56	3445	405,09	7142	502,31
19.	Dubrovačko-neretvanska	**28116**	536,29	22407	557,95	1513	388,02	4196	474,11
20.	Međimurska	**24714**	432,82	18665	460,05	2918	346,25	3131	351,13
21.	Grad Zagreb	**186195**	623,26	150948	650,41	13969	409,29	21278	571,17
UKUPNO		**969484**	**522,57**	**732447**	**553,97**	**86733**	**387,07**	**150304**	**447,75**
	Isplata u republike bivše SFRJ	129127	183,42	87594	175,44	4300	173,86	37233	203,28
	Isplata u inozemstvo (bez republika bivše SFRJ)	32643	143,51	26345	140,91	1089	144,98	5209	156,35
SVEUKUPNO		**1131254**	**472,92**	**846386**	**501,94**	**92122**	**374,26**	**192746**	**392,65**

U broj korisnika mirovina nisu uključeni korisnici mirovina DVO, ZOHBDR i HVO.

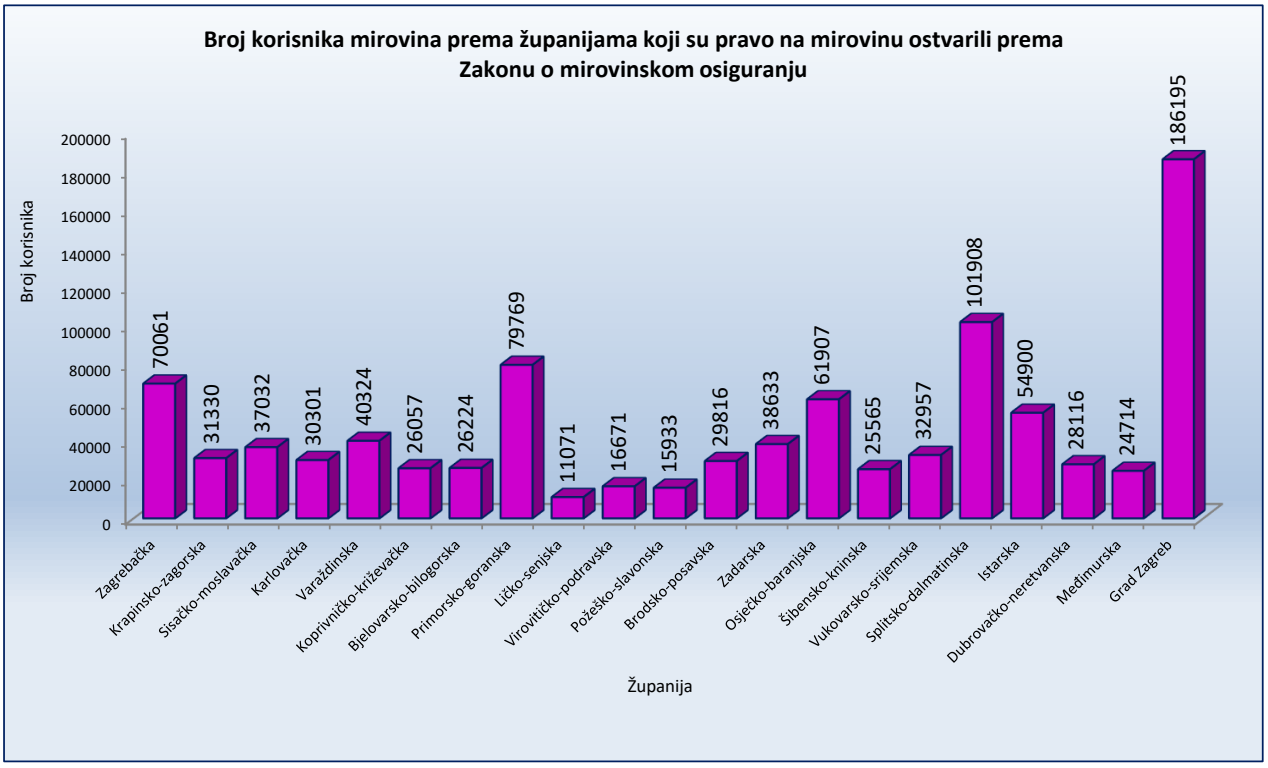

KORISNICI MIROVINA PREMA VRSTAMA MIROVINA I ŽUPANIJAMA KOJI SU PRAVO NA MIROVINU OSTVARILI PREMA ZAKONU O PRAVIMA IZ MIROVINSKOG OSIGURANJA DJELATNIH VOJNIH OSOBA, POLICIJSKIH SLUŽBENIKA I OVLAŠTENIH SLUŽBENIH OSOBA - DVO

Tablica 22 a. za lipanj 2024. (isplata u srpnju 2024.)

Red. broj	Županija	Vrste mirovina							
		UKUPNO		Starosna mirovina		Invalidska mirovina		Obiteljska mirovina	
		Broj korisnika	Prosječna netomirovina u eurima (EUR)	Broj korisnika	Prosječna netomirovina u eurima (EUR)	Broj korisnika	Prosječna netomirovina u eurima (EUR)	Broj korisnika	Prosječna netomirovina u eurima (EUR)
0	1	2	3	4	5	6	7	8	9
1.	Zagrebačka	**1014**	781,01	439	896,59	506	670,59	69	855,45
2.	Krapinsko-zagorska	**200**	740,85	59	886,53	124	649,32	17	902,97
3.	Sisačko-moslavačka	**696**	650,18	274	709,07	380	611,49	42	615,95
4.	Karlovačka	**680**	767,20	325	859,59	304	672,82	51	741,02
5.	Varaždinska	**619**	704,37	225	732,39	345	679,17	49	753,14
6.	Koprivničko-križevačka	**389**	714,46	152	828,24	203	631,19	34	702,94
7.	Bjelovarsko-bilogorska	**457**	695,38	172	786,02	250	635,22	35	679,69
8.	Primorsko-goranska	**573**	762,47	215	889,83	317	664,85	41	849,40
9.	Ličko-senjska	**469**	745,52	140	800,17	298	715,53	31	786,99
10.	Virovitičko-podravska	**476**	655,37	157	697,90	279	626,18	40	692,03
11.	Požeško-slavonska	**473**	687,00	161	772,89	267	628,48	45	726,89
12.	Brodsko-posavska	**950**	652,48	390	662,27	487	630,08	73	749,61
13.	Zadarska	**774**	806,92	397	896,52	310	690,73	67	813,62
14.	Osječko-baranjska	**2193**	697,96	939	737,38	1100	659,67	154	731,10
15.	Šibensko-kninska	**326**	792,45	168	879,31	135	702,24	23	687,45
16.	Vukovarsko-srijemska	**913**	673,82	411	674,84	433	666,77	69	711,96
17.	Splitsko-dalmatinska	**1580**	812,21	842	894,05	569	686,81	169	826,63
18.	Istarska	**455**	831,35	237	954,89	184	669,56	34	845,76
19.	Dubrovačko-neretvanska	**276**	731,51	129	833,43	133	634,36	14	715,29
20.	Međimurska	**215**	701,99	90	790,67	112	620,32	13	791,70
21.	Grad Zagreb	**2394**	859,70	1130	989,90	1034	706,81	230	907,40
UKUPNO		**16122**	**749,94**	**7052**	**835,34**	**7770**	**665,80**	**1300**	**789,59**
	Isplata u republike bivše SFRJ	28	856,68	1	915,12	8	677,70	19	928,96
	Isplata u inozemstvo (bez republika bivše SFRJ)	12	693,10	3	375,01	3	645,95	6	875,71
SVEUKUPNO		**16162**	**750,08**	**7056**	**835,15**	**7781**	**665,81**	**1325**	**791,98**

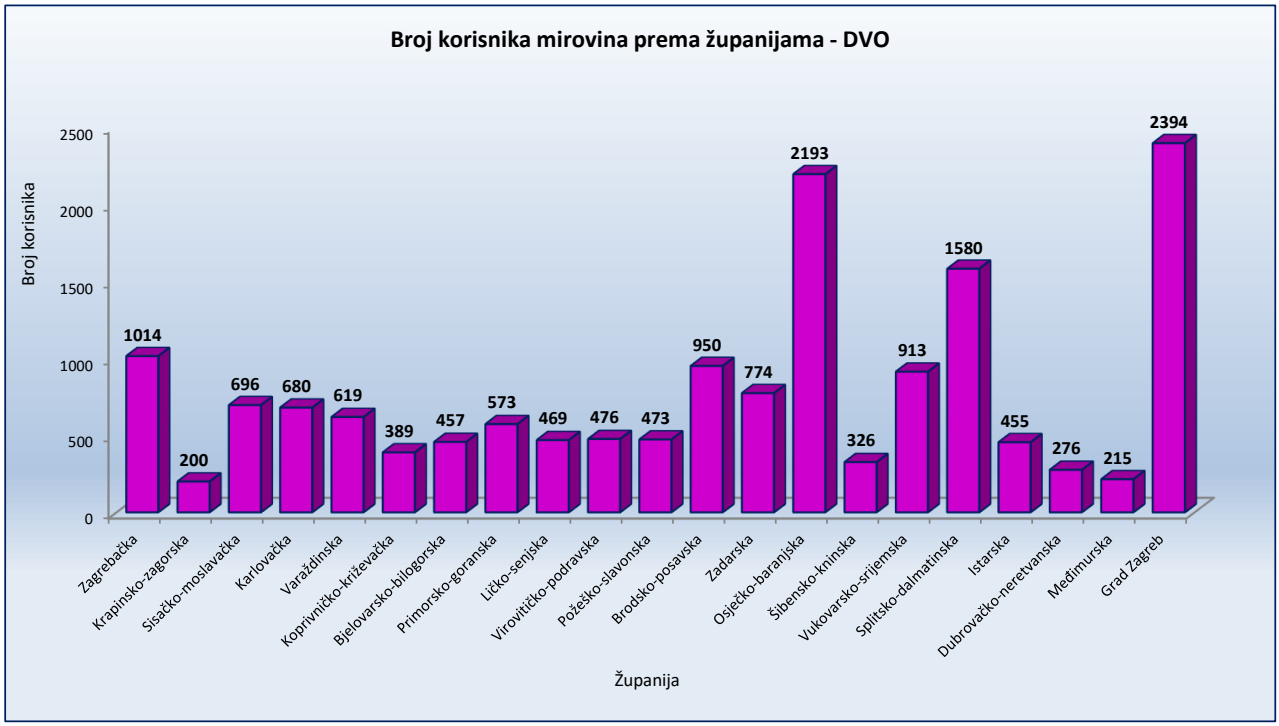

KORISNICI MIROVINA PREMA VRSTAMA MIROVINA I ŽUPANIJAMA KOJI SU PRAVO NA MIROVINU OSTVARILI PREMA ZAKONU O HRVATSKIM BRANITELJIMA IZ DOMOVINSKOG RATA I ČLANOVIMA NJIHOVIH OBITELJI - ZOHBDR

Tablica 22 b. za lipanj 2024. (isplata u srpnju 2024.)

Red. broj	Županija	Vrste mirovina									
		UKUPNO		Najniža mirovina (čl.49. st.3. ZOHBDR 2017.)		Starosna mirovina prevedena iz invalidske		Invalidska mirovina		Obiteljska mirovina	
		Broj korisnika	Prosječna netomirovina u eurima (EUR)	Broj korisnika	Prosječna netomirovina u eurima (EUR)	Broj korisnika	Prosječna netomirovina u eurima (EUR)	Broj korisnika	Prosječna netomirovina u eurima (EUR)	Broj korisnika	Prosječna netomirovina u eurima (EUR)
0	1	2	3	4	5	6	7	8	9	10	11
1.	Zagrebačka	**2757**	1.218,90	112	544,59	69	762,97	1939	1.220,23	637	1.382,82
2.	Krapinsko-zagorska	**689**	1.146,22	13	542,70	16	739,59	557	1.160,73	103	1.207,10
3.	Sisačko-moslavačka	**4334**	1.077,41	168	574,45	161	688,91	3096	1.095,73	909	1.176,80
4.	Karlovačka	**2863**	1.114,24	166	555,49	91	755,88	1965	1.124,20	641	1.279,28
5.	Varaždinska	**1384**	1.257,41	13	545,81	19	731,67	1089	1.251,91	263	1.353,36
6.	Koprivničko-križevačka	**1224**	1.071,56	62	534,65	8	623,02	951	1.090,42	203	1.164,84
7.	Bjelovarsko-bilogorska	**1772**	1.087,90	132	538,93	43	763,86	1217	1.096,64	380	1.287,29
8.	Primorsko-goranska	**1727**	1.120,39	138	536,44	44	695,74	1183	1.123,81	362	1.383,42
9.	Ličko-senjska	**1337**	1.102,49	72	559,75	23	755,75	991	1.103,00	251	1.287,95
10.	Virovitičko-podravska	**2118**	999,81	172	532,62	64	681,19	1513	1.018,73	369	1.195,26
11.	Požeško-slavonska	**1861**	1.109,73	104	540,05	27	697,03	1362	1.106,65	368	1.312,40
12.	Brodsko-posavska	**4532**	1.132,91	221	545,17	76	742,64	3272	1.133,82	963	1.295,52
13.	Zadarska	**3809**	1.068,12	178	558,38	147	716,00	2875	1.082,16	609	1.235,84
14.	Osječko-baranjska	**7715**	1.079,97	252	549,10	151	677,56	5798	1.069,83	1514	1.247,27
15.	Šibensko-kninska	**3324**	1.053,01	84	549,03	17	890,23	2764	1.057,30	459	1.125,47
16.	Vukovarsko-srijemska	**5874**	1.195,14	284	573,34	96	730,12	4125	1.219,37	1369	1.283,76
17.	Splitsko-dalmatinska	**10413**	1.071,41	205	545,91	321	671,36	8390	1.074,23	1497	1.213,32
18.	Istarska	**818**	1.241,12	24	528,52	26	839,58	589	1.237,82	179	1.405,84
19.	Dubrovačko-neretvanska	**2382**	1.052,51	122	551,56	78	728,99	1775	1.053,27	407	1.261,38
20.	Međimurska	**438**	1.182,97	11	528,71	7	636,06	326	1.196,99	94	1.251,64
21.	Grad Zagreb	**8386**	1.277,43	245	538,55	194	851,88	5882	1.264,67	2065	1.441,43
UKUPNO		**69757**	**1.125,99**	**2778**	**549,71**	**1678**	**726,74**	**51659**	**1.127,33**	**13642**	**1.287,41**
	Isplata u republike bivše SFRJ	2013	1.463,84	59	523,68	1	769,17	477	1.417,89	1476	1.516,74
	Isplata u inozemstvo (bez republika bivše SFRJ)	60	1.277,97	2	570,23			23	1.190,16	35	1.376,11
SVEUKUPNO		**71830**	**1.135,59**	**2839**	**549,19**	**1679**	**726,76**	**52159**	**1.130,01**	**15153**	**1.309,95**

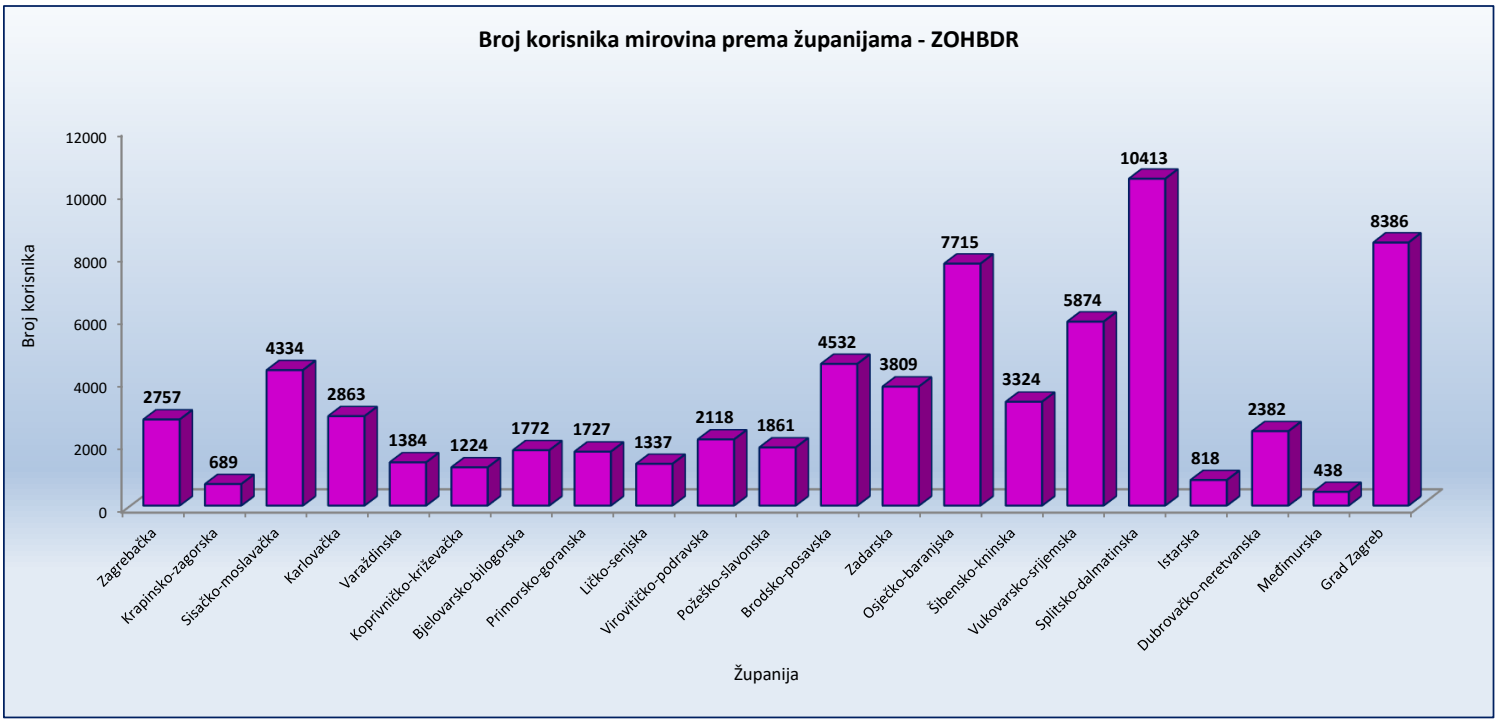

KORISNICI MIROVINA PREMA VRSTAMA MIROVINA I ŽUPANIJAMA KOJI SU PRAVO NA MIROVINU OSTVARILI PREMA UGOVORU IZMEĐU REPUBLIKE HRVATSKE I BOSNE I HERCEGOVINE O SURADNJI NA PODRUČJU PRAVA STRADALNIKA RATA U BOSNI I HERCEGOVINI KOJI SU BILI PRIPADNICI HRVATSKOG VIJEĆA OBRANE I ČLANOVA NJIHOVIH OBITELJI I GLAVI IX. ZOHBDR-a IZ 2017. - HVO

Tablica 22 c. za lipanj 2024. (isplata u srpnju 2024.)

Red. broj	Županija	Vrste mirovina					
		UKUPNO		Invalidska mirovina		Obiteljska mirovina	
		Broj korisnika	Prosječna netomirovina u eurima (EUR)	Broj korisnika	Prosječna netomirovina u eurima (EUR)	Broj korisnika	Prosječna netomirovina u eurima (EUR)
0	1	2	3	6	7	8	9
1.	Zagrebačka	**176**	616,79	155	621,31	21	583,46
2.	Krapinsko-zagorska	**8**	722,44	7	801,23	1	170,93
3.	Sisačko-moslavačka	**124**	707,65	107	732,93	17	548,53
4.	Karlovačka	**50**	623,00	42	613,89	8	670,83
5.	Varaždinska	**18**	640,79	15	668,96	3	499,92
6.	Koprivničko-križevačka	**28**	636,07	20	683,06	8	518,59
7.	Bjelovarsko-bilogorska	**31**	642,28	30	641,15	1	676,09
8.	Primorsko-goranska	**47**	662,57	41	658,80	6	688,33
9.	Ličko-senjska	**27**	579,23	23	565,60	4	657,62
10.	Virovitičko-podravska	**49**	594,99	43	594,04	6	601,80
11.	Požeško-slavonska	**64**	639,55	52	652,27	12	584,42
12.	Brodsko-posavska	**423**	669,36	327	664,02	96	687,54
13.	Zadarska	**85**	692,68	78	686,34	7	763,35
14.	Osječko-baranjska	**112**	649,59	98	634,91	14	752,30
15.	Šibensko-kninska	**222**	695,00	202	702,10	20	623,32
16.	Vukovarsko-srijemska	**109**	639,16	93	637,33	16	649,78
17.	Splitsko-dalmatinska	**321**	727,50	295	727,29	26	729,87
18.	Istarska	**56**	606,46	49	612,12	7	566,83
19.	Dubrovačko-neretvanska	**66**	662,40	58	685,24	8	496,82
20.	Međimurska						
21.	Grad Zagreb	**499**	708,75	438	715,58	61	659,72
UKUPNO		**2515**	**677,12**	**2173**	**681,19**	**342**	**651,25**
	Isplata u republike bivše SFRJ	4685	603,13	3902	602,88	783	604,33
	Isplata u inozemstvo (bez republika bivše SFRJ)	19	536,71	13	455,50	6	712,64
SVEUKUPNO		**7219**	**628,73**	**6088**	**630,52**	**1131**	**619,10**

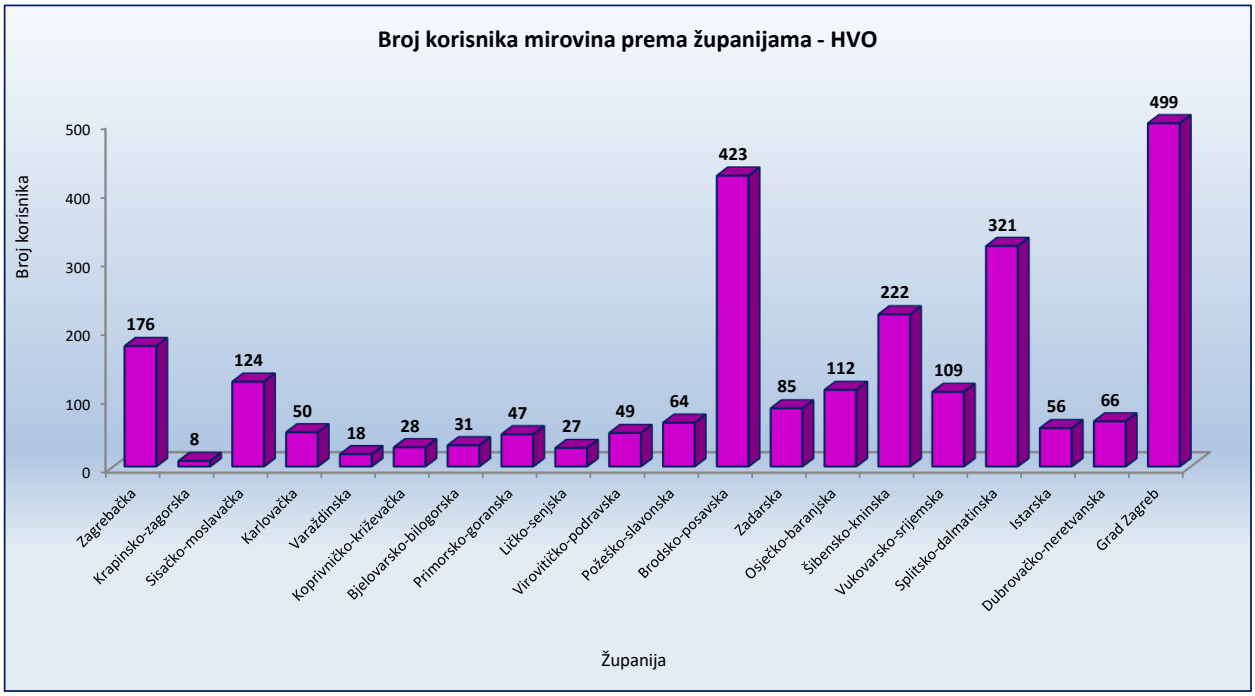

za lipanj 2024. (isplata u srpnju 2024.)

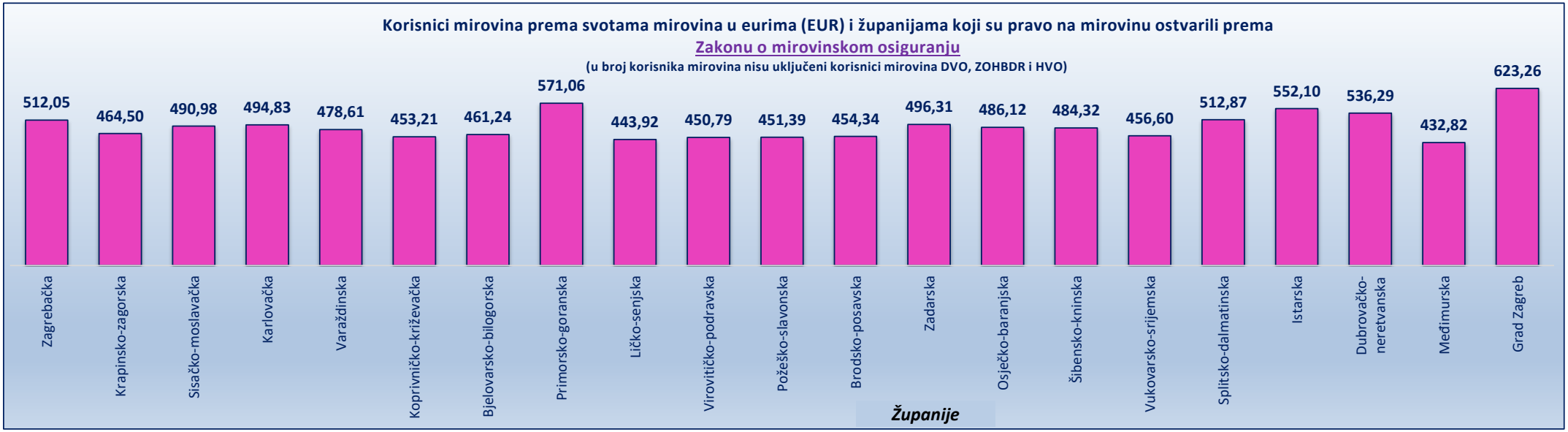

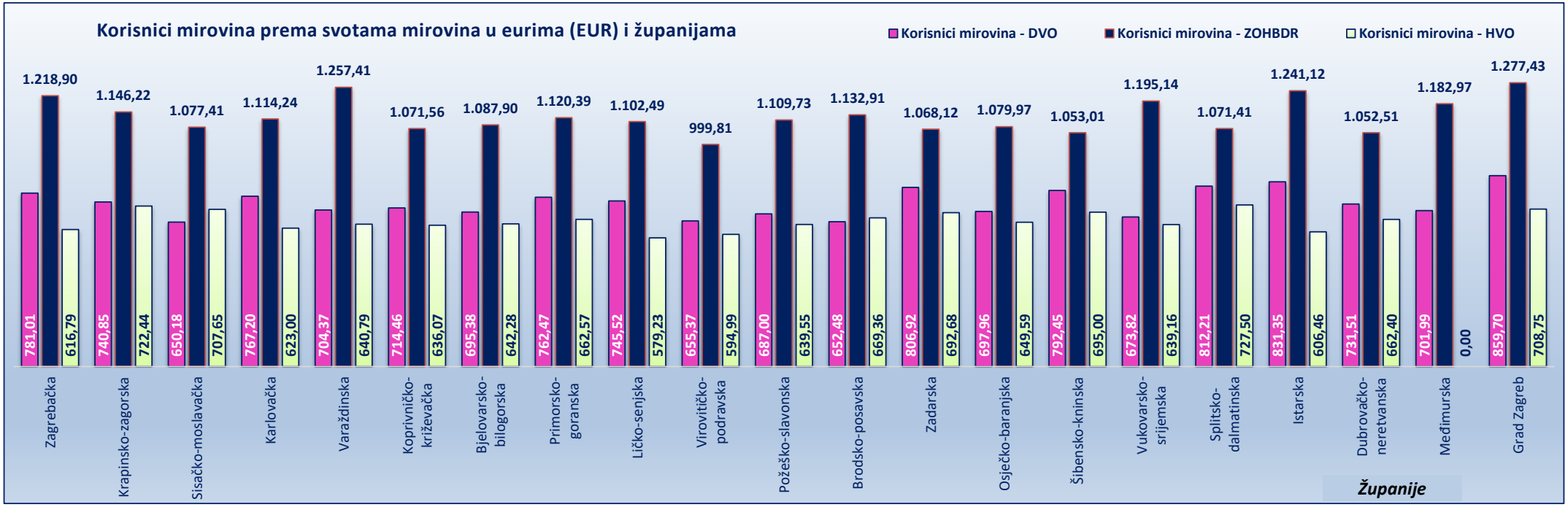

KORISNICI KOJIMA JE ISPLAĆENA OSOBNA (starosna, prijevremena starosna ili invalidska mirovina) I DIO OBITELJSKE MIROVINE (DOM)

za lipanj 2024. (isplata u srpnju 2024.)

Tablica 22 DOM-1. u eurima (EUR)

Vrste mirovina	Broj korisnika	Prosjek brutomirovine* iz obveznog mirovinskog osiguranja u RH	Prosjek brutoiznosa* dijela obiteljske mirovine (DOM)	Prosjek ukupno isplaćenog netoiznosa	Prosječan staž iz obveznog mirovinskog osiguranja GG MM DD	Prosječna dob GG MM
I. Korisnici mirovina koji su pravo na mirovinu ostvarili prema Zakonu o mirovinskom osiguranju - ZOMO						
Starosna mirovina	72989	514,04	105,84	602,36	31 07 24	80 05
Starosna mirovina za dugogodišnjeg osiguranika - čl. 35.	1912	644,43	101,63	717,38	42 04 17	69 09
Starosna mirovina prevedena iz invalidske	9502	472,40	102,84	573,89	24 07 06	79 04
Ukupno starosna	**84403**	**512,31**	**105,40**	**601,76**	**31 01 06**	**80 00**
Prijevremena starosna mirovina	18269	482,85	104,13	570,83	34 03 04	73 05
Prijevremena starosna mirovina zbog stečaja poslodavca - čl. 36.	3	474,10	111,24	552,72	35 11 14	68 05
Sveukupno starosna	**102675**	**507,07**	**105,18**	**596,26**	**31 07 29**	**78 10**
Invalidska mirovina	3576	403,30	92,86	492,65	25 08 09	73 09
UKUPNO	**106251**	**503,57**	**104,76**	**592,77**	**31 05 16**	**78 08**
II. Korisnici mirovina koji su pravo na mirovinu ostvarili prema Zakonu o pravima iz mirovinskog osiguranja djelatnih vojnih osoba, policijskih službenika i ovlaštenih službenih osoba - **DVO**	104	721,51	105,92	783,28	33 04 00	71 03
III. Korisnici mirovina koji su pravo na mirovinu ostvarili prema Zakonu o hrvatskim braniteljima iz Domovinskog rata i članovima njihovih obitelji - **ZOHBDR**	474	728,20	85,89	783,44	25 05 27	73 11
IV. Korisnici mirovina koji su pravo na mirovinu ostvarili prema Ugovoru između Republike Hrvatske i Bosne i Hercegovine o suradnji na području prava stradalnika rata u Bosni Hercegovini koji su bili pripadnici Hrvatskog vijeća obrane i članova njihovih obitelji i glavi IX. ZOHBDR-a iz 2017. - **HVO**	3	642,57	58,83	687,03	-	73 05
S V E U K U P N O (I+II+III+IV)	**106832**	**504,79**	**104,68**	**593,80**	**31 05 07**	**78 08**
SVEUKUPNO DOM *bez međunarodnih ugovora*	**102919**	**510,43**	**105,80**	**600,29**	**31 04 23**	**78 08**

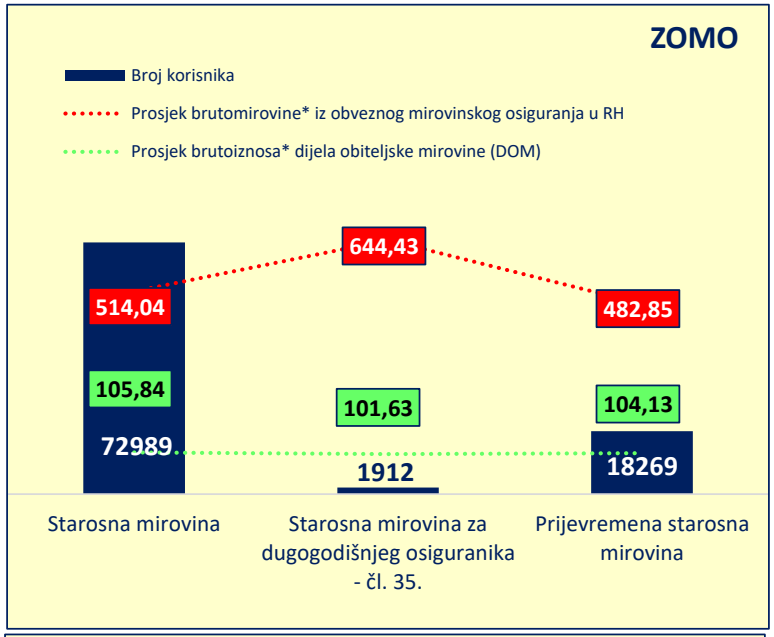

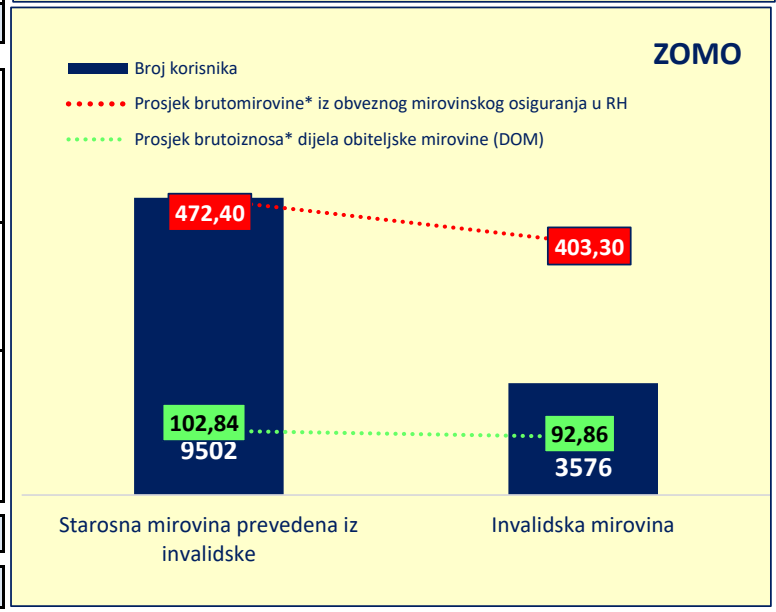

* Iznosi su prikazani u brutu jer se tek njihovim zbrajanjem dobije jedinstveni iznos koji podliježe daljnjem oporezivanju.

KORISNICI KOJIMA JE ISPLAĆENA OSOBNA I DIO OBITELJSKE MIROVINE (DOM) *prema spolu i razredima svota dijela obiteljske mirovine*

za lipanj 2024. (isplata u srpnju 2024.)

Tablica 22 DOM-2. u eurima (EUR)

razredi *brutoiznosa** dijela obiteljske mirovine (DOM)	Muškarci				Broj korisnika muškaraca	Žene				Broj korisnika žena	Broj korisnika UKUPNO	Udio korisnika pojedinog razreda u ukupnom broju korisnika dijela obiteljske mirovine (DOM)
	Starosna mirovina		Invalidska mirovina			Starosna mirovina		Invalidska mirovina				
	Broj korisnika	Prosjek brutomirovine* iz obveznog mirovinskog osiguranja u RH	Broj korisnika	Prosjek brutomirovine* iz obveznog mirovinskog osiguranja u RH		Broj korisnika	Prosjek brutomirovine* iz obveznog mirovinskog osiguranja u RH	Broj korisnika	Prosjek brutomirovine* iz obveznog mirovinskog osiguranja u RH			
<20	171	702,60	8	660,71	179	481	598,85	4	234,36	485	**664**	**0,62**
20-40	1143	446,14	64	472,79	1207	3698	307,95	59	289,75	3757	**4964**	**4,65**
40-60	2129	503,95	175	511,52	2304	6927	352,59	162	310,93	7089	**9393**	**8,79**
60-80	4420	534,95	403	533,63	4823	9723	420,06	428	346,79	10151	**14974**	**14,02**
80-100	4115	587,29	454	508,78	4569	15367	460,40	726	358,12	16093	**20662**	**19,34**
100-120	2943	619,35	246	556,07	3189	17817	491,77	665	377,57	18482	**21671**	**20,29**
120-140	1556	648,58	104	587,46	1660	12841	542,11	261	445,96	13102	**14762**	**13,82**
140-160	776	663,55	43	643,59	819	8634	587,49	85	535,12	8719	**9538**	**8,93**
160-180	387	661,70	12	619,87	399	4882	625,33	29	579,95	4911	**5310**	**4,97**
180-200	135	681,14	11	661,06	146	2642	651,01	13	611,01	2655	**2801**	**2,62**
200-220	51	684,41	4	749,23	55	1329	675,04	8	665,15	1337	**1392**	**1,30**
220-240	14	692,67			14	514	693,22	1	734,74	515	**529**	**0,50**
240-260	5	708,44			5	147	701,72			147	**152**	**0,14**
260-280	1	715,84			1	7	622,90			7	**8**	**0,01**
280-300						4	560,29	1	475,77	5	**5**	**0,00**
300-320						4	594,03			4	**4**	**0,00**
320-340						1	545,56			1	**1**	**0,00**
360-380						1	601,06			1	**1**	**0,00**
400-420								1	353,48	1	**1**	**0,00**
Ukupno	**17846**	**573,12**	**1524**	**534,36**	**19370**	**85019**	**493,58**	**2443**	**377,17**	**87462**	**106832**	

* Iznosi su prikazani u brutu jer se tek njihovim zbrajanjem dobije jedinstveni iznos koji podliježe daljnjem oporezivanju.

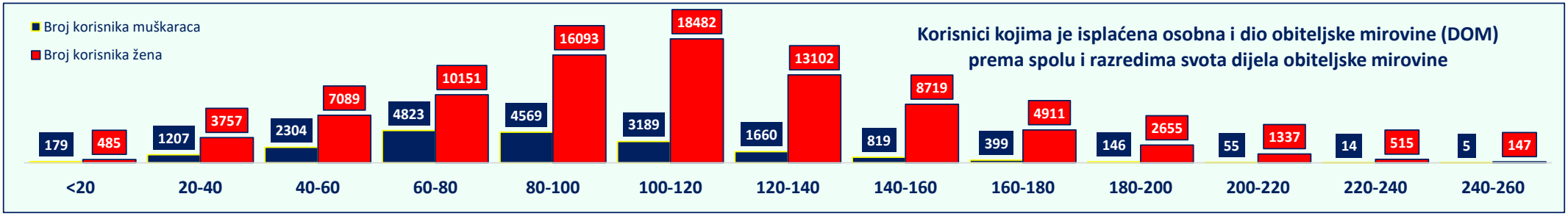

KORISNICI KOJIMA JE ISPLAĆENA OSOBNA (starosna, prijevremena starosna ili invalidska mirovina) I DIO OBITELJSKE MIROVINE (DOM) prema spolu i županijama

za lipanj 2024. (isplata u srpnju 2024.)

Tablica 22 DOM-3. u eurima (EUR)

Županije	Muškarci				Žene				Ukupno				
	Broj korisnika	Prosjek brutomirovine* iz obveznog mirovinskog osiguranja u RH	Prosjek brutoiznosa* dijela obiteljske mirovine (DOM)	Prosjek ukupno isplaćenog netoiznosa	Broj korisnika	Prosjek brutomirovine* iz obveznog mirovinskog osiguranja u RH	Prosjek brutoiznosa* dijela obiteljske mirovine (DOM)	Prosjek ukupno isplaćenog netoiznosa	Broj korisnika	Udio korisnika određene županije u ukupno korisnicima	Prosjek brutomirovine* iz obveznog mirovinskog osiguranja u RH	Prosjek brutoiznosa* dijela obiteljske mirovine (DOM)	Prosjek ukupno isplaćenog netoiznosa
Bjelovarsko-bilogorska županija	580	504,13	80,06	568,63	2469	405,91	88,57	485,88	**3049**	**2,85**	**424,59**	**86,95**	**501,62**
Brodsko-posavska županija	529	532,42	78,81	593,26	2193	450,97	98,93	536,67	**2722**	**2,55**	**466,80**	**95,02**	**547,67**
Dubrovačko-neretvanska županija	512	588,74	89,93	657,49	2572	499,75	109,70	594,36	**3084**	**2,89**	**514,52**	**106,42**	**604,84**
Grad Zagreb	3303	635,26	99,58	708,10	16995	568,44	122,62	671,39	**20298**	**19,00**	**579,32**	**118,87**	**677,37**
Istarska županija	1092	626,05	91,61	691,45	4674	524,71	121,10	627,99	**5766**	**5,40**	**543,90**	**115,52**	**640,01**
Karlovačka županija	657	570,87	82,15	628,90	3098	466,98	105,45	557,48	**3755**	**3,51**	**485,16**	**101,37**	**569,98**
Koprivničko-križevačka županija	561	469,25	76,21	528,92	2741	389,98	84,98	462,93	**3302**	**3,09**	**403,45**	**83,49**	**474,14**
Krapinsko-zagorska županija	588	517,31	86,08	593,14	3002	452,54	97,05	545,96	**3590**	**3,36**	**463,15**	**95,25**	**553,68**
Ličko-senjska županija	249	517,83	76,92	583,54	971	436,93	96,75	525,62	**1220**	**1,14**	**453,44**	**92,71**	**537,44**
Međimurska županija	438	519,41	85,74	590,34	2224	429,25	91,58	512,15	**2662**	**2,49**	**444,08**	**90,62**	**525,01**
Osječko-baranjska županija	1317	549,16	83,68	613,19	5479	467,56	103,82	557,40	**6796**	**6,36**	**483,37**	**99,92**	**568,21**
Požeško-slavonska županija	365	520,32	78,79	582,39	1445	436,21	95,88	521,10	**1810**	**1,69**	**453,17**	**92,43**	**533,46**
Primorsko-goranska županija	1644	634,39	92,93	702,50	6774	542,37	123,96	646,21	**8418**	**7,88**	**560,34**	**117,90**	**657,21**
Sisačko-moslavačka županija	759	560,04	82,10	619,24	2896	462,61	106,52	553,08	**3655**	**3,42**	**482,84**	**101,45**	**566,82**
Splitsko-dalmatisnka županija	1885	590,51	92,72	661,08	8762	510,60	113,73	608,62	**10647**	**9,97**	**524,75**	**110,01**	**617,91**
Šibensko-kninska županija	466	593,54	91,68	665,42	1825	503,14	114,04	604,06	**2291**	**2,14**	**521,53**	**109,49**	**616,54**
Varaždinska županija	923	515,02	85,39	583,42	4445	451,67	97,91	536,74	**5368**	**5,02**	**462,56**	**95,75**	**544,77**
Virovitičko-podravska županija	298	519,61	77,80	578,33	1403	420,17	93,66	501,63	**1701**	**1,59**	**437,59**	**90,88**	**515,07**
Vukovarsko-srijemska županija	714	516,52	78,49	583,72	3024	431,70	95,19	517,28	**3738**	**3,50**	**447,90**	**92,00**	**529,97**
Zadarska županija	709	551,98	86,44	619,76	2803	481,82	106,03	574,84	**3512**	**3,29**	**495,99**	**102,07**	**583,91**
Zagrebačka županija	1311	573,75	91,03	644,40	5932	480,97	104,81	573,49	**7243**	**6,78**	**497,76**	**102,32**	**586,33**
Izvan RH	470	367,09	59,58	425,01	1735	310,11	73,65	382,68	**2205**	**2,06**	**322,25**	**70,65**	**391,70**
Sveukupno	**19370**	**570,07**	**88,04**	**637,56**	**87462**	**490,33**	**108,36**	**584,11**	**106832**		**504,79**	**104,68**	**593,80**

* Iznosi su prikazani u brutu jer se tek njihovim zbrajanjem dobije jedinstveni iznos koji podliježe daljnjem oporezivanju.

KORISNICI KOJIMA JE ISPLAĆEN DIO OBITELJSKE MIROVINE (DOM) prema mjesecima i županijama

Tablica 22 DOM-3-trend

u eurima (EUR)

Županije	podaci za siječanj 2024., isplata u veljači 2024.		podaci za veljaču 2024., isplata u ožujku 2024.		podaci za ožujak 2024., isplata u travnju 2024.		podaci za travanj 2024., isplata u svibnju 2024.		podaci za svibanj 2024., isplata u lipnju 2024.		podaci za lipanj 2024., isplata u srpnju 2024.	
	Broj korisnika	Prosjek brutoiznosa* dijela obiteljske mirovine (DOM)	Broj korisnika	Prosjek brutoiznosa* dijela obiteljske mirovine (DOM)	Broj korisnika	Prosjek brutoiznosa* dijela obiteljske mirovine (DOM)	Broj korisnika	Prosjek brutoiznosa* dijela obiteljske mirovine (DOM)	Broj korisnika	Prosjek brutoiznosa* dijela obiteljske mirovine (DOM)	Broj korisnika	Prosjek brutoiznosa* dijela obiteljske mirovine (DOM)
Bjelovarsko-bilogorska županija	2874	83,56	2974	83,33	3022	86,74	3039	86,84	3056	86,90	3049	86,95
Brodsko-posavska županija	2654	91,36	2655	91,51	2685	95,36	2696	95,15	2710	95,08	2722	95,02
Dubrovačko-neretvanska županija	2978	101,96	3005	101,86	3036	106,09	3066	106,29	3072	106,42	3084	106,42
Grad Zagreb	18284	114,84	18764	114,58	19329	119,16	19786	119,06	20107	119,00	20298	118,87
Istarska županija	5212	112,36	5395	112,06	5474	116,33	5620	116,01	5716	115,72	5766	115,52
Karlovačka županija	3644	97,42	3670	97,43	3713	101,44	3723	101,50	3736	101,47	3755	101,37
Koprivničko-križevačka županija	3204	80,21	3244	80,12	3272	83,46	3288	83,52	3295	83,48	3302	83,49
Krapinsko-zagorska županija	3245	91,68	3311	91,49	3418	95,17	3516	95,22	3562	95,30	3590	95,25
Ličko-senjska županija	1161	89,56	1170	89,15	1190	92,73	1205	92,80	1217	92,73	1220	92,71
Međimurska županija	2535	87,26	2568	87,13	2580	90,69	2631	90,72	2658	90,55	2662	90,62
Osječko-baranjska županija	6354	96,18	6417	96,09	6571	100,01	6637	100,04	6732	99,94	6796	99,92
Požeško-slavonska županija	1797	87,84	1795	87,96	1793	91,58	1804	91,94	1806	92,07	1810	92,43
Primorsko-goranska županija	7744	114,05	7968	113,71	8165	118,25	8302	118,17	8374	117,99	8418	117,90
Sisačko-moslavačka županija	3466	97,76	3508	97,72	3588	101,44	3608	101,44	3625	101,35	3655	101,45
Splitsko-dalmatisnka županija	10051	106,16	10206	106,04	10361	110,32	10464	110,13	10548	110,13	10647	110,01
Šibensko-kninska županija	2162	105,57	2215	105,50	2242	109,56	2254	109,45	2282	109,59	2291	109,49
Varaždinska županija	5157	92,09	5184	92,15	5240	96,02	5297	96,00	5346	95,89	5368	95,75
Virovitičko-podravska županija	1639	86,86	1656	87,06	1681	90,89	1689	90,85	1699	90,74	1701	90,88
Vukovarsko-srijemska županija	3616	88,15	3649	88,33	3670	92,06	3696	91,98	3725	91,96	3738	92,00
Zadarska županija	3305	98,25	3377	98,19	3443	102,17	3494	102,07	3500	102,09	3512	102,07
Zagrebačka županija	6493	98,67	6641	98,46	6842	102,43	7013	102,36	7138	102,33	7243	102,32
Izvan RH	1687	69,25	1794	69,09	1979	71,58	2114	71,38	2193	70,95	2205	70,65
Sveukupno	**99262**	**100,85**	**101166**	**100,75**	**103294**	**104,82**	**104942**	**104,77**	**106097**	**104,72**	**106832**	**104,68**

* Iznosi su prikazani u brutu jer se tek njihovim zbrajanjem dobije jedinstveni iznos koji podliježe daljnjem oporezivanju.

KORISNICI KOJIMA JE ISPLAĆENA OSOBNA (starosna, prijevremena starosna ili invalidska mirovina) I DIO OBITELJSKE MIROVINE (DOM) prema dobi

za lipanj 2024. (isplata u srpnju 2024.)

Tablica 22 DOM-4. u eurima (EUR)

dobne skupine	Muškarci			Žene			Ukupno	
	Broj korisnika	Prosjek brutoiznosa dijela obiteljske mirovine (DOM)	Udio muškaraca određene dobne skupine u ukupnom broju korisnika određene dobne skupine	Broj korisnika	Prosjek brutoiznosa dijela obiteljske mirovine (DOM)	Udio žena određene dobne skupine u ukupnom broju korisnika određene dobne skupine	Broj korisnika	Prosjek brutoiznosa dijela obiteljske mirovine (DOM)
65-69	2125	84,59	16,21	10983	99,07	83,79	13108	96,72
70-74	4247	86,72	18,13	19182	102,18	81,87	23429	99,38
75-79	4363	89,50	17,07	21190	109,38	82,93	25553	105,98
80-84	3723	91,79	16,90	18303	114,40	83,10	22026	110,58
85-89	3258	87,67	20,63	12531	112,40	79,37	15789	107,30
90-94	1415	84,88	23,51	4604	114,36	76,49	6019	107,43
95-99	225	80,60	26,66	619	123,49	73,34	844	112,06
100-105	14	92,30	21,88	50	127,67	78,13	64	119,93
Sveukupno	**19370**	**88,04**	**18,13**	**87462**	**108,36**	**81,87**	**106832**	**104,68**

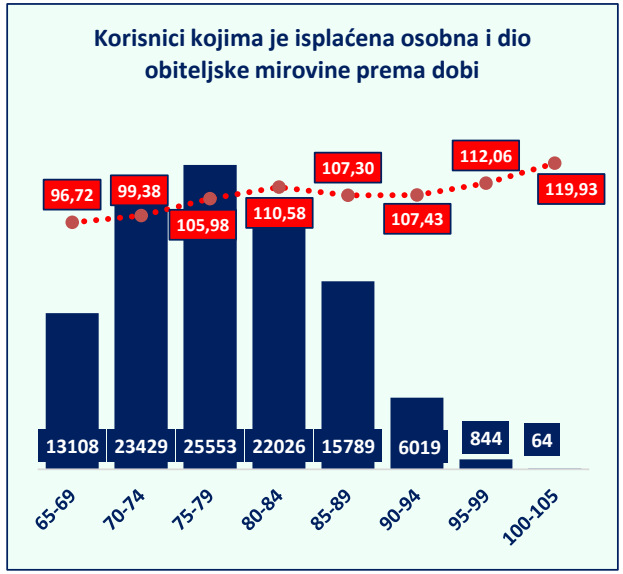

KORISNICI KOJIMA JE ISPLAĆENA OSOBNA I DIO OBITELJSKE MIROVINE (DOM) prema spolu

za lipanj 2024. (isplata u srpnju 2024.)

Tablica 22 DOM-5. u eurima (EUR)

Vrsta osobne mirovine prema spolu	Broj korisnika	Prosjek brutomirovine* iz obveznog mirovinskog osiguranja u RH	Prosjek brutoiznosa* dijela obiteljske mirovine (DOM)	Prosjek ukupno isplaćenog netoiznosa
Starosna mirovina	**102865**	**507,38**	**105,15**	**596,49**
Muškarci	17846	573,12	88,17	640,00
Žene	85019	493,58	108,71	587,36
Invalidska mirovina	**3967**	**437,56**	**92,50**	**524,01**
Muškarci	1524	534,36	86,50	609,00
Žene	2443	377,17	96,24	470,99
Sveukupno	**106832**	**504,79**	**104,68**	**593,80**

* Iznosi su prikazani u brutu jer se tek njihovim zbrajanjem dobije jedinstveni iznos koji podliježe daljnjem oporezivanju.

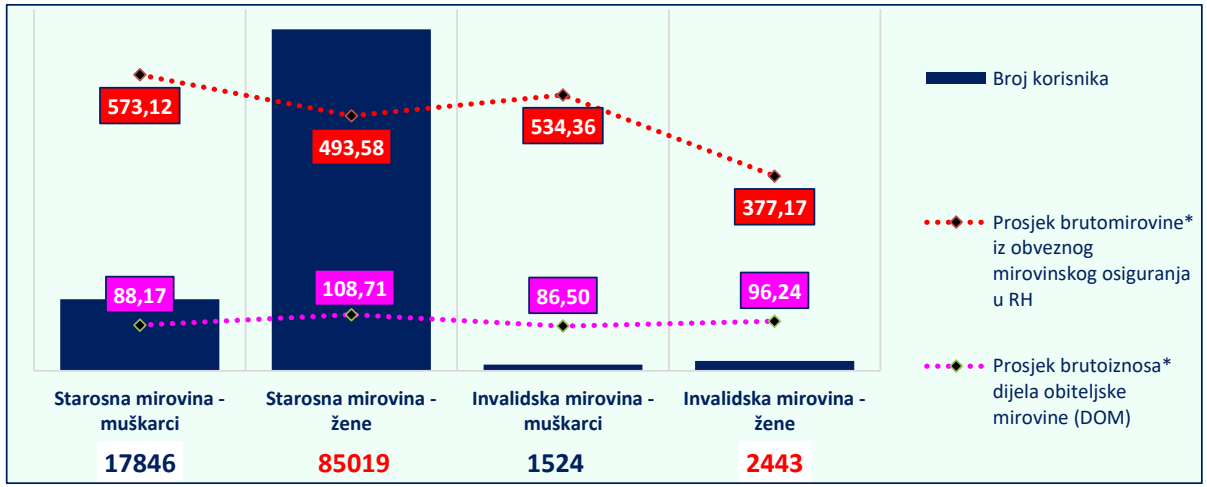

za lipanj 2024. (isplata u srpnju 2024.)

Tablica 22 DOM-6. u eurima (EUR)

Vrste mirovina	Broj SVIH korisnika mirovina	Prosječna netomirovina SVIH korisnika	Prosječan staž SVIH korisnika (GG MM DD)	Prosječna dob SVIH korisnika (GG MM)	BEZ korisnika dijela obiteljske mirovine		
					Prosječna netomirovina	Prosječan staž (GG MM DD)	Prosječna dob (GG MM)
I. Korisnici mirovina ostvarenih prema Zakonu o mirovinskom osiguranju - ZOMO							
Starosna mirovina	503830	503,99	31 09 26	75 03	486,44	31 10 03	74 07
Starosna mirovina za dugogodišnjeg osiguranika - čl. 35.	55364	638,37	42 05 14	66 11	635,19	42 05 15	66 11
Starosna mirovina prevedena iz invalidske	74516	441,40	24 07 15	75 01	422,29	24 07 17	74 07
Ukupno starosna	**633710**	**508,37**	**31 10 25**	**74 06**	**493,32**	**32 00 02**	**73 10**
Prijevremena starosna mirovina	212287	482,70	36 00 26	70 00	473,56	36 02 28	69 09
Prijevremena starosna mirovina zbog stečaja poslodavca - čl. 36.	389	527,37	35 09 05	65 03	526,95	35 09 04	65 03
Sveukupno starosna	**846386**	**501,94**	**32 11 13**	**73 04**	**488,18**	**33 01 11**	**72 09**
Invalidska mirovina	92122	374,26	21 10 18	63 11	369,40	21 08 16	63 07
Obiteljska mirovina	192746	392,65	28 04 02	72 10	392,65	28 04 02	72 10
UKUPNO	**1131254**	**472,92**	**31 03 03**	**72 06**	**459,95**	**31 02 23**	**72 00**

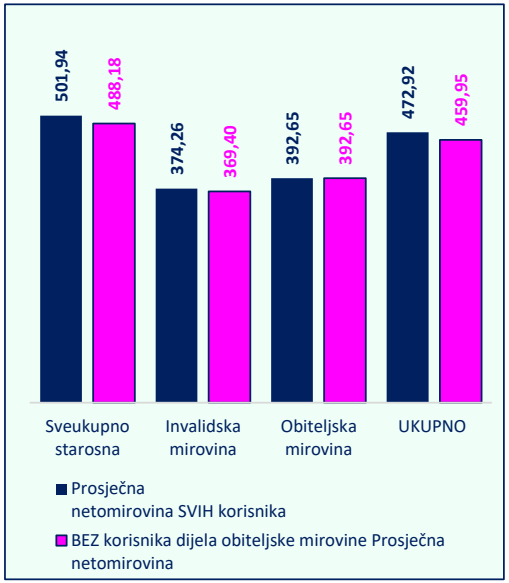

II. Korisnici mirovina ostvarenih prema Zakonu o pravima iz mirovinskog osiguranja djelatnih vojnih osoba, policijskih službenika i ovlaštenih službenih osoba - DVO

Starosna mirovina	7056	835,15	36 03 18	59 10	834,21	36 03 15	59 08
Invalidska mirovina	7781	665,81	26 11 23	60 08	664,61	26 11 04	60 07
Obiteljska mirovina	1325	791,98	30 07 06	59 05	791,98	30 07 06	59 05
UKUPNO	**16162**	**750,08**	**31 04 03**	**60 02**	**749,24**	**31 03 25**	**60 01**

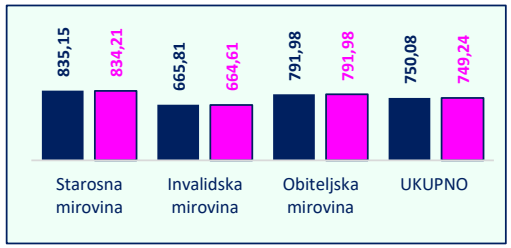

III. Korisnici mirovina ostvarenih prema Zakonu o hrvatskim braniteljima iz Domovinskog rata i članovima njihovih obitelji - ZOHBDR

Najniža mirovina (čl.49. st.3. ZOHBDR 2017.)	2839	549,19	07 05 16	69 08	546,91	07 05 26	69 07
Starosna mirovina prevedena iz invalidske mirovine	1679	726,76	27 05 20	67 09	726,67	27 04 19	67 09
Invalidska mirovina	52159	1130,01	20 02 22	61 03	1.131,65	20 02 04	61 02
Obiteljska mirovina	15153	1309,95	14 08 14	65 07	1.309,95	14 08 14	65 07
UKUPNO	**71830**	**1.135,59**	**18 08 24**	**62 08**	**1.137,68**	**18 08 10**	**62 07**

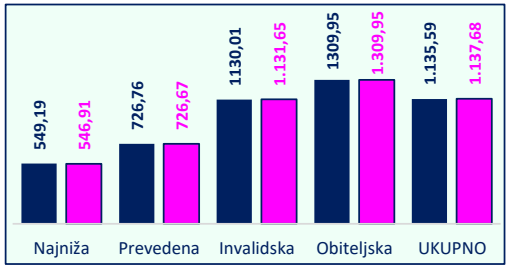

IV. Korisnici mirovina ostvarenih prema Ugovoru između Republike Hrvatske i Bosne i Hercegovine o suradnji na području prava stradalnika rata u Bosni i Hercegovini koji su bili pripadnici Hrvatskog vijeća obrane i članova njihovih obitelji i glavi IX. ZOHBDR-a iz 2017. - HVO

Invalidska mirovina*	6088	630,52	08 01 27	–	630,49	08 01 29	–
Obiteljska mirovina	1131	619,10	05 00 26	–	619,10	05 00 26	–
UKUPNO	**7219**	**628,73**	**06 08 20**	–	**628,70**	**06 08 21**	–

SVEUKUPNO (I.+II.+III.+IV.)	**1226465**	**516,30**	**30 05 26**	–	**508,40**	**30 04 20**	–

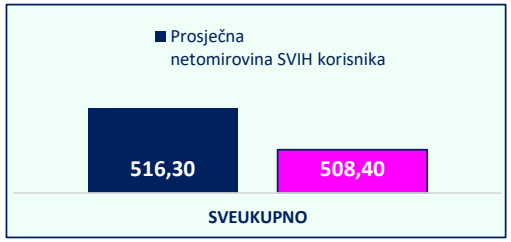

za lipanj 2024. (isplata u srpnju 2024.)

Tablica 22 DOM-7. **bez međunarodnih ugovora** u eurima (EUR)

Vrste mirovina	Broj SVIH korisnika mirovina	Prosječna netomirovina SVIH korisnika	Prosječan staž SVIH korisnika (GG MM DD)	Prosječna dob SVIH korisnika (GG MM)	BEZ korisnika dijela obiteljske mirovine: Prosječna netomirovina	BEZ korisnika dijela obiteljske mirovine: Prosječan staž (GG MM DD)	BEZ korisnika dijela obiteljske mirovine: Prosječna dob (GG MM)
I. Korisnici mirovina ostvarenih prema Zakonu o mirovinskom osiguranju - ZOMO							
Starosna mirovina	406992	590,02	31 11 01	75 03	585,05	31 11 16	74 04
Starosna mirovina za dugogodišnjeg osiguranika - čl. 35.	48959	670,13	42 05 09	66 10	667,66	42 05 10	66 09
Starosna mirovina prevedena iz invalidske	64634	495,99	24 04 23	74 11	482,43	24 04 11	74 04
Ukupno starosna	**520585**	**585,88**	**31 11 20**	**74 05**	**581,02**	**32 01 13**	**73 07**
Prijevremena starosna mirovina	176587	533,92	35 10 27	69 07	527,77	36 00 23	69 03
Prijevremena starosna mirovina zbog stečaja poslodavca - čl. 36.	381	527,81	35 09 08	65 02	527,39	35 09 08	65 02
Sveukupno starosna	**697553**	**572,70**	**32 11 19**	**73 02**	**566,78**	**33 02 03**	**72 05**
Invalidska mirovina	87096	390,66	21 11 09	63 10	386,17	21 09 04	63 05
Obiteljska mirovina	159347	450,91	28 01 24	72 05	450,91	28 01 24	72 05
UKUPNO	**943996**	**535,34**	**31 01 17**	**72 02**	**526,92**	**31 01 01**	**71 06**

Napomena: u tablici je prikazan ***ukupni*** staž korisnika mirovina.

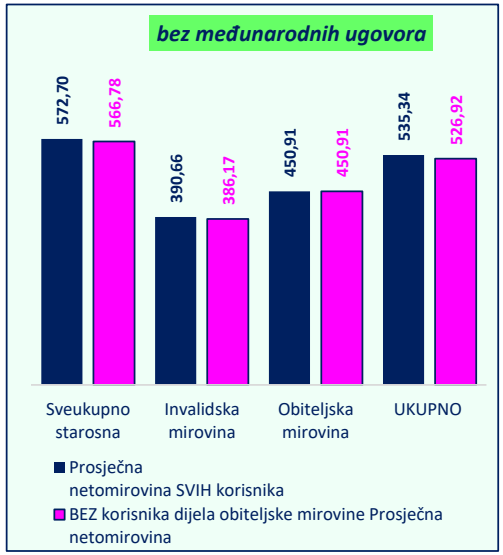

Vrste mirovina	Broj SVIH korisnika mirovina	Prosječna netomirovina SVIH korisnika	Prosječan staž SVIH korisnika (GG MM DD)	BEZ korisnika dijela obiteljske mirovine: Prosječna netomirovina	BEZ korisnika dijela obiteljske mirovine: Prosječan staž (GG MM DD)
II. Korisnici mirovina ostvarenih prema Zakonu o pravima iz mirovinskog osiguranja djelatnih vojnih osoba, policijskih službenika i ovlaštenih službenih osoba - DVO					
Starosna mirovina	6969	839,03	36 04 00	838,10	36 03 27
Invalidska mirovina	7776	666,08	26 11 25	664,88	26 11 06
Obiteljska mirovina	1315	795,57	30 07 12	795,57	30 07 12
UKUPNO	**16060**	**751,73**	**31 04 01**	**750,90**	**31 03 22**

Napomena: u tablici je prikazan ***ukupni*** staž korisnika mirovina.

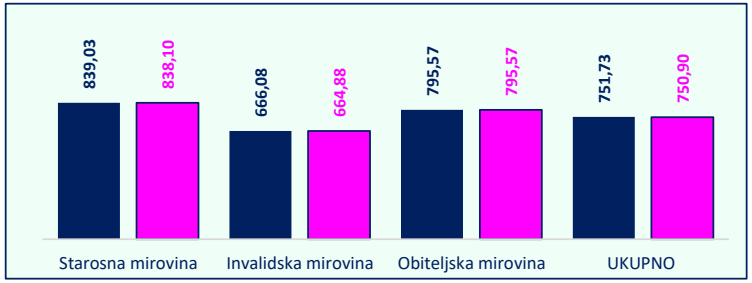

III. Korisnici mirovina ostvarenih prema Zakonu o hrvatskim braniteljima iz Domovinskog rata i članovima njihovih obitelji - ZOHBDR					
Najniža mirovina (čl.49. st.3. ZOHBDR 2017.)	2839	549,19	07 05 16	546,91	07 05 26
Starosna mirovina prevedena iz invalidske mirovine	1676	727,06	27 05 24	726,97	27 04 24
Invalidska mirovina	52091	1130,73	20 02 25	1.132,38	20 02 07
Obiteljska mirovina	15146	1310,26	14 08 14	1.310,26	14 08 14
UKUPNO	**71752**	**1.136,19**	**18 08 25**	**1.138,29**	**18 08 12**

Napomena: u tablici je prikazan ***ukupni*** staž korisnika mirovina.

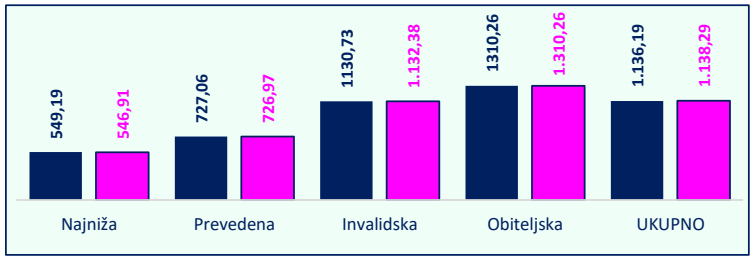

IV. Korisnici mirovina ostvarenih prema Ugovoru između Republike Hrvatske i Bosne i Hercegovine o suradnji na području prava stradalnika rata u Bosni i Hercegovini koji su bili pripadnici Hrvatskog vijeća obrane i članova njihovih obitelji i glavi IX. ZOHBDR-a iz 2017. - HVO					
Invalidska mirovina	6088	630,52	08 01 27	630,49	08 01 29
Obiteljska mirovina	1131	619,10	05 00 26	619,10	05 00 26
UKUPNO	**7219**	**628,73**	**06 08 20**	**628,70**	**06 08 21**
SVEUKUPNO (I.+II.+III.+IV.)	**1039027**	**580,83**	**30 02 22**	**578,09**	**30 01 02**

Napomena: u tablici je prikazan ***ukupni*** staž korisnika mirovina.

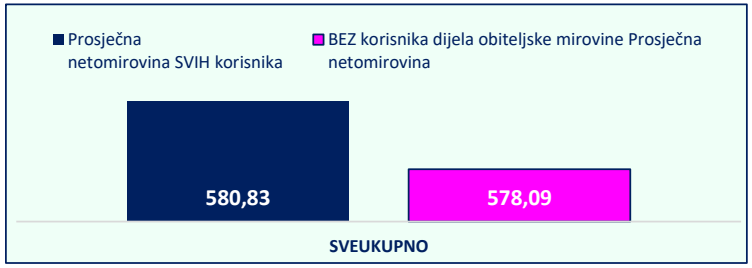

Tablica 22 ukupno

BROJ OSIGURANIKA I BROJ KORISNIKA MIROVINA TE NJIHOV ODNOS

za lipanj 2024. (isplata u srpnju 2024.)
u eurima (EUR)

Red. broj	Županija	Broj osiguranika	Broj korisnika mirovina	Odnos osiguranika i korisnika mirovina	Gradovi	Broj osiguranika	Broj korisnika mirovina	Odnos osiguranika i korisnika mirovina	Prosječna *ZOMO netomirovina* (uključeni korisnici prema međunarodnim ugovorima)
1.	Zagrebačka	97582	74008	1,32	Velika Gorica	18868	15071	1,25	557,30
2.	Krapinsko-zagorska	40876	32227	1,27	Krapina	6281	3591	1,75	494,49
3.	Sisačko-moslavačka	43804	42186	1,04	Sisak	17549	13641	1,29	548,09
4.	Karlovačka	39018	33894	1,15	Karlovac	22735	15388	1,48	534,53
5.	Varaždinska	70857	42345	1,67	Varaždin	34765	12562	2,77	577,39
6.	Koprivničko-križevačka	37191	27698	1,34	Koprivnica	16547	8340	1,98	535,90
7.	Bjelovarsko-bilogorska	33573	28484	1,18	Bjelovar	16345	10167	1,61	515,90
8.	Primorsko-goranska	129731	82116	1,58	Rijeka	64582	36234	1,78	599,67
9.	Ličko-senjska	19012	12904	1,47	Gospić	5400	3128	1,73	492,12
10.	Virovitičko-podravska	22514	19314	1,17	Virovitica	9342	5633	1,66	507,13
11.	Požeško-slavonska	20482	18331	1,12	Požega	11181	6655	1,68	500,23
12.	Brodsko-posavska	44891	35721	1,26	Slavonski Brod	27972	14212	1,97	494,69
13.	Zadarska	70232	43301	1,62	Zadar	40727	20389	2,00	547,24
14.	Osječko-baranjska	94800	71927	1,32	Osijek	52448	28255	1,86	544,10
15.	Šibensko-kninska	39275	29437	1,33	Šibenik	21379	14196	1,51	542,56
16.	Vukovarsko-srijemska	46453	39853	1,17	Vinkovci	16685	8240	2,02	523,84
					Vukovar	11157	7939	1,41	464,95
17.	Splitsko-dalmatinska	183736	114222	1,61	Split	89139	48212	1,85	572,46
18.	Istarska	111522	56229	1,98	Pula	32690	16592	1,97	580,26
19.	Dubrovačko-neretvanska	56494	30840	1,83	Dubrovnik	29205	11690	2,50	592,69
20.	Međimurska	43575	25367	1,72	Čakovec	20348	8256	2,46	515,68
21.	Grad Zagreb (kod korisnika mirovina **uključene** su isplate izvan RH)	493606	366061	1,35	Grad Zagreb (kod korisnika mirovina **nisu** uključene isplate izvan RH)	493606	197474	2,50	623,26
	UKUPNO	1739224	1226465	1,42					

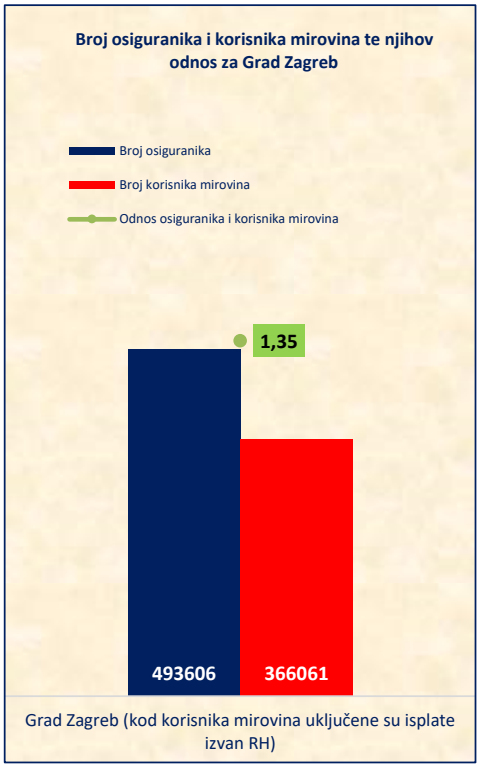

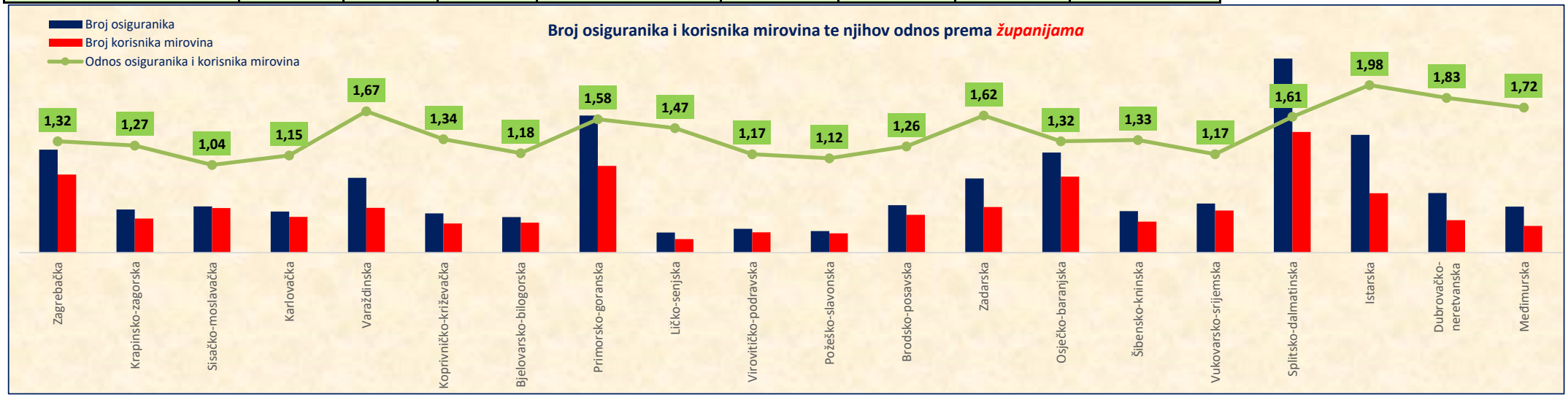

III. AKTUALNA VRIJEDNOST MIROVINE, NAJNIŽA MIROVINA I POSTOTAK USKLAĐIVANJA

Tablica 23.

Datum usklađivanja	Aktualna vrijednost mirovine* (AVM u eurima)	Aktualna vrijednost mirovine (AVM u kunama)	Vrijednost **najniže** mirovine za 1 godinu mir. staža* (VNM u eurima)	Vrijednost **najniže** mirovine za 1 godinu mir. staža (VNM u kunama)	Postotak usklađivanja (%)	Postotak promjene (%)	
						Mjesečne bruto plaće	Troškova života / Indeksa potrošačkih cijena
0	1E	1K	2E	2K	3	4	5
1.1.1999.*	**4,67**	**35,16**	4,52	34,08	-	-	-
1.7.1999.*	**4,85**	**36,51**	4,70	35,39	3,85	4,50	3,20
1.1.2000.*	**4,97**	**37,44**	4,82	36,29	2,55	4,40	0,70
1.7.2000.*	**5,14**	**38,75**	4,99	37,56	3,50	3,50	3,50
1.1.2001.*	**5,28**	**39,76**	5,12	38,54	2,60	2,90	2,30
1.7.2001.*	**5,41**	**40,79**	5,25	39,54	2,60	2,10	3,10
1.1.2002.*	**5,46**	**41,12**	5,29	39,86	0,80	1,30	0,30
1.7.2002.*	**5,61**	**42,27**	5,44	40,98	2,80	3,60	2,00
1.1.2003.*	**5,70**	**42,97**	5,53	41,66	1,65	3,50	-0,20
1.7.2003.*	**5,81**	**43,79**	5,63	42,45	1,90	1,70	2,10
1.1.2004.*	**5,91**	**44,51**	5,73	43,15	1,65	2,50	0,80
1.7.2004.*	**6,14**	**46,29**	5,96	44,88	4,00	4,00	-
1.1.2005.*	**6,28**	**47,35**	6,09	45,91	2,30	2,30	-
1.7.2005.*	**6,42**	**48,39**	6,23	46,92	2,20	2,20	-
1.1.2006.*	**6,52**	**49,16**	6,33	47,67	1,60	2,30	0,90
1.7.2006.*	**6,74**	**50,76**	6,53	49,22	3,25	3,70	2,80
1.1.2007.*	**6,82**	**51,42**	6,62	49,86	1,30	2,60	0,00
1.7.2007.*	**7,00**	**52,76**	6,79	51,16	2,60	3,30	1,90
1.1.2008.*	**7,18**	**54,11**	6,96	52,46	2,55	3,10	2,00
1.7.2008.*	**7,47**	**56,30**	7,24	54,58	4,05	3,90	4,20
1.1.2009.*	**7,64**	**57,59**	7,41	55,84	2,30	2,90	1,70
1.7.2009.*	**7,75**	**58,37**	7,51	56,59	1,35	1,00	1,70
1.1.2010.*	**7,75**	**58,37**	7,51	56,59	-	-0,50	-0,20
1.7.2010.*	**7,75**	**58,37**	7,51	56,59	-	-0,40	1,00
1.1.2011.*	**7,75**	**58,37**	7,51	56,59	-	0,60	0,30
1.7.2011.*	**7,75**	**58,37**	7,51	56,59	-	0,50	2,00
1.1.2012.*	**7,81**	**58,87**	7,57	57,07	0,85	1,40	0,30
1.7.2012.*	**7,91**	**59,58**	7,66	57,75	1,20	0,20	2,20
1.1.2013.*	**8,01**	**60,32**	7,76	58,47	1,25	0,40	2,10
1.7.2013.*	**8,09**	**60,92**	7,84	59,05	1,00	0,70	1,30
1.1.2014.*	**8,09**	**60,92**	7,84	59,05	-	-0,20	-0,20
1.7.2014.*	**8,09**	**60,92**	7,84	59,05	-	0,10	-0,10
1.1.2015.*	**8,09**	**60,92**	7,84	59,05	-	0,20	-0,20
1.7.2015.*	**8,11**	**61,10**	7,86	59,23	0,30	0,80	-0,20
1.1.2016.*	**8,15**	**61,38**	7,90	59,50	0,46	1,30	-0,50
1.7.2016.*	**8,17**	**61,59**	7,92	59,71	0,35	1,70	-1,00
1.1.2017.*	**8,23**	**61,99**	7,98	60,10	0,65	1,90	-1,10
1.7.2017.*	**8,40**	**63,29**	8,14	61,36	2,10	3,40	0,80
1.1.2018.*	**8,48**	**63,88**	8,22	61,94	0,94	3,90	1,10
1.7.2018.*	**8,71**	**65,60**	8,44	63,61	2,70	4,30	1,10
1.1.2019.*	**8,81**	**66,35**	8,54	64,34	1,15	4,90	1,50
1.7.2019.*	**9,02**	**67,97**	9,02	67,97	2,44	3,40	0,20
1.1.2020.*	**9,08**	**68,45**	9,08	68,45	0,70	0,70	0,70
1.7.2020.*	**9,21**	**69,42**	9,21	69,42	1,41	2,10	-0,20
1.1.2021.*	**9,27**	**69,81**	9,27	69,81	0,56	0,80	0,00
1.7.2021.*	**9,49**	**71,53**	9,49	71,53	2,46	3,00	1,20
1.1.2022.*	**9,71**	**73,13**	9,71	73,13	2,24	1,40	2,60
1.7.2022.*	**10,31**	**77,65**	10,31	77,65	6,18	6,30	5,90
1.1.2023.	**10,86**	**81,82**	11,19	84,31	5,37	2,50	6,60
1.7.2023.	**11,77**	**88,68**	12,13	91,39	8,42	10,70	3,10
1.1.2024.	**12,26**	**92,37**	12,64	95,24	4,19	4,70	3,00
1.7.2024.							

* Preračunavanje novčanih iznosa iz kuna u iznos u euru provedeno je sukladno članku 14. Zakona o uvođenju eura kao službene valute u Republici Hrvatskoj („Narodne novine“, br. 57/22 i 88/22) primjenom punog brojčanog iznosa fiksnog tečaja konverzije 1 euro = 7,53450 kuna.

BROJ KORISNIKA KOJIMA SE MIROVINA ISPLAĆIVALA U INOZEMSTVO U 2023. GODINI PREMA DRŽAVAMA I VRSTAMA MIROVINA

Tablica 24.

Redni broj	Države	Vrste mirovina			
		Starosna mirovina	Invalidska mirovina	Obiteljska mirovina	UKUPNO
		Broj korisnika	Broj korisnika	Broj korisnika	Broj korisnika
0	1	2	3	4	5
1.	Australija	5.215	132	750	6.097
2.	Austrija	3.314	405	702	4.421
3.	Belgija	127	2	21	150
4.	Bosna i Hercegovina	33.628	7.291	24.512	65.431
5.	Bugarska	8	1	5	14
6.	Crna Gora	1.608	56	473	2.137
7.	Češka	154	8	62	224
8.	Danska	25	3	4	32
9.	Francuska	487	3	102	592
10.	Italija	1.109	20	176	1.305
11.	Kanada i Quebec	1.748	18	187	1.953
12.	Luksemburg	34	4	2	40
13.	Mađarska	116	9	44	169
14.	Sjeverna Makedonija	1.225	24	615	1.864
15.	Nizozemska	643	7	113	763
16.	Novi Zeland	25	1	2	28
17.	Njemačka	12.012	531	3.141	15.684
18.	Poljska	42	1	14	57
19.	SAD	654	9	141	804
20.	Slovačka	73	4	34	111
21.	Slovenija	8.355	269	1.424	10.048
22.	Srbija	46.174	1.766	13.512	61.452
23.	Španjolska	55	1	5	61
24.	Švedska	684	17	65	766
25.	Švicarska	753	38	55	846
26.	Velika Britanija	118	3	7	128
27.	Isplata u druge države *	211	21	50	282
UKUPNO		**118597**	**10644**	**46218**	**175459**

* **Uključeni podaci iz država:** Argentina, Armenija, Brazil, Cipar, Čile, Filipini, Finska, Grčka, Island, Irska, Izrael, Južnoafrička Republika, Koreja, Litva, Malta, Meksiko, Norveška, Paragvaj, Peru, Portugal, Rumunjska, Ruska Federacija, San Marino, Tajland, Turska, Ukrajina

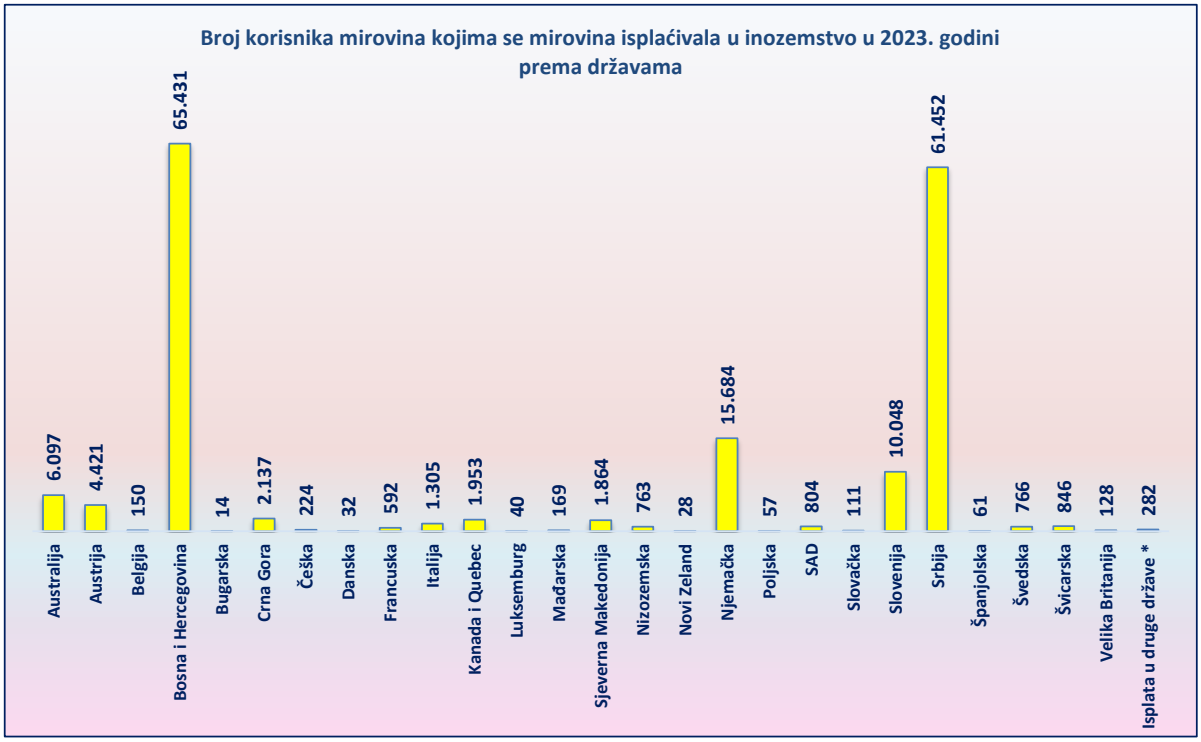

Stanje na dan 31.12.	Broj osiguranika	Broj korisnika mirovina	Odnos
1980.	1816191	449080	4,04
1981.	1849489	458134	4,04
1982.	1822573	468966	3,89
1983.	1857033	485044	3,83
1984.	1891226	504084	3,75
1985.	1931254	524154	3,68
1986.	1992768	545241	3,65
1987.	2027180	565123	3,59
1988.	2032016	585170	3,47
1989.	2031512	612572	3,32
1990.	1968737	655788	3,00
1991.	1839265	719868	2,56
1992.	1724792	774945	2,23
1993.	1698138	794811	2,14
1994.	1621901	825121	1,97
1995.	1567981	865769	1,81
1996.	1478975	888738	1,66
1997.	1468938	925520	1,59
1998.	1471509	955352	1,54
1999.	1406091	1017801	1,38
2000.	1380510	1018504	1,36
2001.	1402102	1032120	1,36
2002.	1421981	1042192	1,36
2003.	1443995	1054549	1,37
2004.	1460105	1065655	1,37
2005.	1498877	1080571	1,39
2006.	1538170	1100086	1,40
2007.	1579463	1121540	1,41
2008.	1604848	1148290	1,40
2009.	1530233	1173814	1,30
2010.	1475363	1200386	1,23
2011.	1468133	1213121	1,21
2012.	1432740	1217692	1,18
2013.	1400631	1190815	1,18
2014.	1397400	1223738	1,14
2015.	1413637	1228020	1,15
2016.	1440188	1233375	1,17
2017.	1475044	1232651	1,20
2018.	1506912	1236258	1,22
2019.	1545192	1241111	1,25
2020.	1536300	1241085	1,24
2021.	1571672	1232601	1,28
2022.	1607734	1227671	1,31
2023.	1648877	1225246	1,35

Stanje na posljednji dan u mjesecu	Broj osiguranika	Broj korisnika mirovina	Odnos
12.2019.	**1545192**	**1241111**	**1,25**
12.2020.	**1536300**	**1241085**	**1,24**
12.2021.	**1571672**	**1232601**	**1,28**
12.2022.	**1607734**	**1227671**	**1,31**
01.2023.	1604163	1226775	1,31
02.2023.	1610157	1227499	1,31
03.2023.	1621379	1228274	1,32
04.2023.	1639698	1227071	1,34
05.2023.	1664188	1226667	1,36
06.2023.	1680814	1225280	1,37
07.2023.	1686629	1225033	1,38
08.2023.	1681814	1224544	1,37
09.2023.	1677607	1224909	1,37
10.2023.	1661597	1227004	1,35
11.2023.	1658116	1226239	1,35
12.2023.	**1648877**	**1225246**	**1,35**
01.2024.	1646540	1225457	1,34
02.2024.	1653880	1226806	1,35
03.2024.	1665717	1227689	1,36
04.2024.	1691566	1226530	1,38
05.2024.	1721526	1227174	1,40
06.2024.	1739224	1226465	1,42
07.2024.			
08.2024.			
09.2024.			
10.2024.			
11.2024.			
12.2024.			

Hrvatski zavod za mirovinsko osiguranje (u daljnjem tekstu Zavod) vodi ***evidenciju osiguranika***, a ne zaposlenih koji su definirani svojim brojem u službenim statistikama Državnog zavoda za statistiku, središnjeg tijela za statistiku RH. Zavod nije zadužen pratiti broj zaposlenih niti je to njegova svrha. Zavod u svojim statističkim evidencijama, uz osiguranike kod pravnih i fizičkih osoba te osiguranike obrtnike, poljoprivrednike, osiguranike samostalnih profesionalnih djelatnosti vodi i osiguranike s otvorenom prijavom na osiguranje, poput osoba na stručnom osposobljavanju, osoba s produženim osiguranjem i drugo. Te se osobe ne mogu smatrati zaposlenima i Državni zavod za statistiku ne uključuje ih u svoja izvješća o broju zaposlenih. Jedina dva službena izvora na temelju kojih se može govoriti o padu ili rastu zaposlenosti su podaci Državnog zavoda za statistiku (DZS) o broju zaposlenih, koje DZS prikuplja iz poreznih obrazaca JOPPD-a i Anketa o radnoj snazi, koja je prihvaćena i koristi se u cijelom svijetu.

U evidencijama Hrvatskog zavoda za mirovinsko osiguranje ***osiguranici*** se vode prema ***općini mjesta rada zadnje registrirane prijave o stjecanju svojstva osiguranika u bazi osiguranika.***

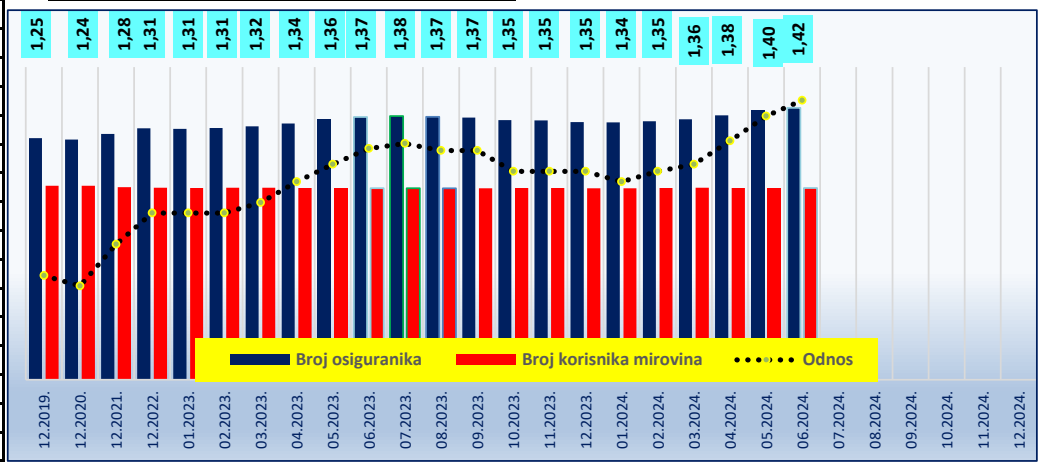

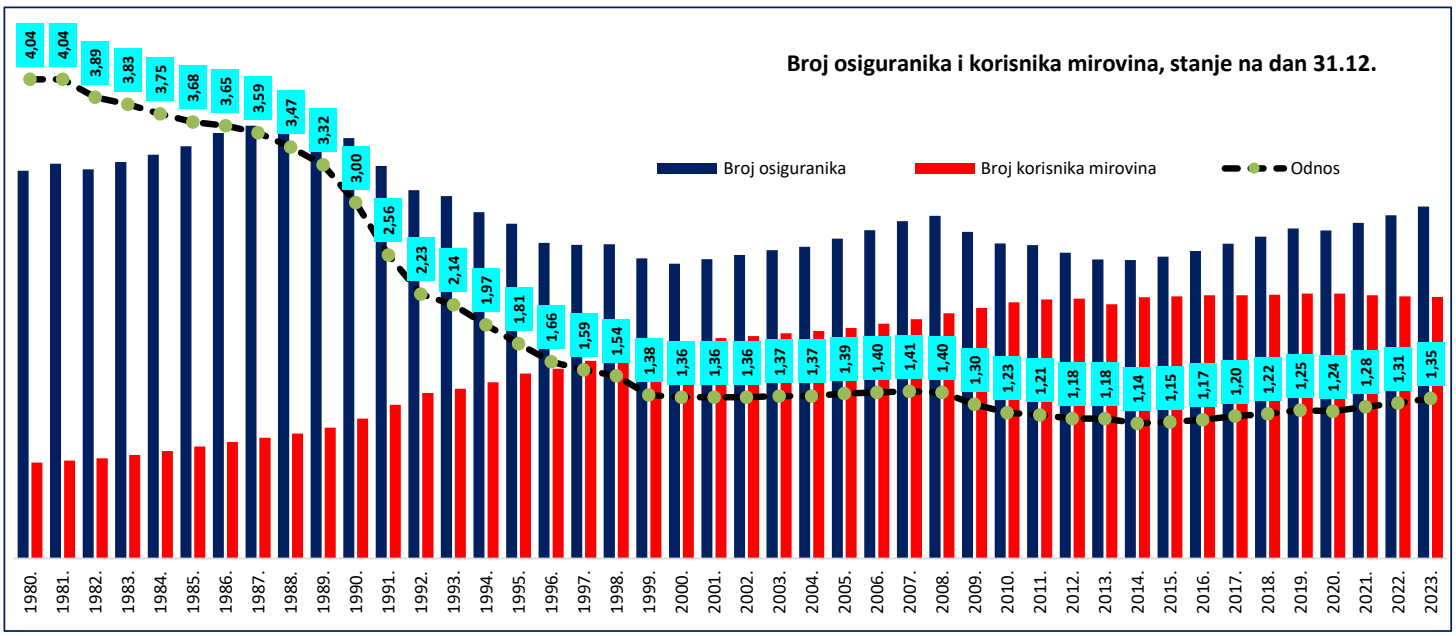

stanje na zadnji dan u mjesecu	Ukupan broj osiguranika																				
	Godine																				
	2004.	2005.	2006.	2007.	2008.	2009.	2010.	2011.	2012.	2013.	2014.	2015.	2016.	2017.	2018.	2019.	2020.	2021.	2022.	2023.	2024.
1	2	3	4	5	6	7	8	9	10	11	12	13	14	15	16	17	18	19	20	21	22
siječnju	1435666	1450059	1490860	1530528	1571522	1587365	1507067	1463418	1454695	1423210	1391288	1387337	1408790	1433402	1468631	1499928	1538621	1531689	1568927	1604163	1646540
veljači	1438413	1453101	1495150	1535842	1577682	1581882	1499465	1463133	1450081	1424402	1390898	1388803	1414115	1437782	1474303	1507243	1542328	1536247	1572876	1610157	1653880
ožujku	1444576	1456494	1504013	1545187	1587050	1578709	1498222	1469809	1455433	1431939	1394788	1399509	1425201	1452052	1489091	1521259	1529905	1546937	1582858	1621379	1665717
travnju	1454003	1468155	1515550	1558168	1599437	1579484	1506467	1484949	1474249	1449757	1414750	1423513	1449815	1475786	1514171	1545525	1520590	1557687	1599510	1639698	1691566
svibnju	1465791	1482175	1531247	1574550	1612892	1587006	1519529	1502167	1493079	1475578	1433827	1448021	1476865	1503700	1539946	1577987	1523653	1573949	1622421	1664188	1721526
lipnju	1477476	1507441	1547516	1589509	1630463	1596346	1532633	1521090	1511737	1497355	1460042	1472497	1498922	1525457	1554821	1593583	1541613	1596112	1640770	1680814	1739224
srpnju	1489763	1519385	1560636	1602188	1639795	1598093	1542110	1528371	1516253	1506369	1467952	1481193	1504328	1532009	1563560	1600405	1554330	1606533	1645750	1686629	
kolovozu	1489290	1520847	1560470	1602407	1636312	1592045	1536944	1524738	1508144	1500744	1462281	1475914	1501955	1525489	1559197	1595446	1553879	1604453	1642551	1681814	
rujnu	1481243	1514878	1553890	1596073	1629857	1575219	1517737	1512337	1486424	1455600	1443744	1459211	1488807	1514241	1546848	1585676	1549077	1600410	1636971	1677607	
listopadu	1472914	1507623	1547298	1590412	1620729	1556919	1499265	1494822	1464082	1432129	1421053	1436197	1466090	1496040	1528590	1566446	1544378	1585829	1620791	1661597	
studenome	1468486	1507389	1546334	1589656	1616184	1548008	1491330	1485524	1451873	1413737	1411197	1425709	1456824	1485757	1521950	1556826	1545566	1583131	1617006	1658116	
prosincu	1460105	1498877	1538170	1579463	1604848	1530233	1475363	1468133	1432740	1400631	1397400	1413637	1440188	1475044	1506912	1545192	1536300	1571672	1607734	1648877	
GODIŠNJI prosječan broj osiguranika	**1464811**	**1490535**	**1532595**	**1574499**	**1610564**	**1575942**	**1510511**	**1493208**	**1474899**	**1450954**	**1424102**	**1434295**	**1460992**	**1488063**	**1522335**	**1557960**	**1540020**	**1574554**	**1613180**	**1652920**	
prosječan broj osiguranika za razdoblje I.-VI.2024.	**1452654**	**1469571**	**1514056**	**1555631**	**1596508**	**1585132**	**1510564**	**1484094**	**1473212**	**1450374**	**1414266**	**1419947**	**1445618**	**1471363**	**1506827**	**1540921**	**1532785**	**1557104**	**1597894**	**1636733**	**1686409**

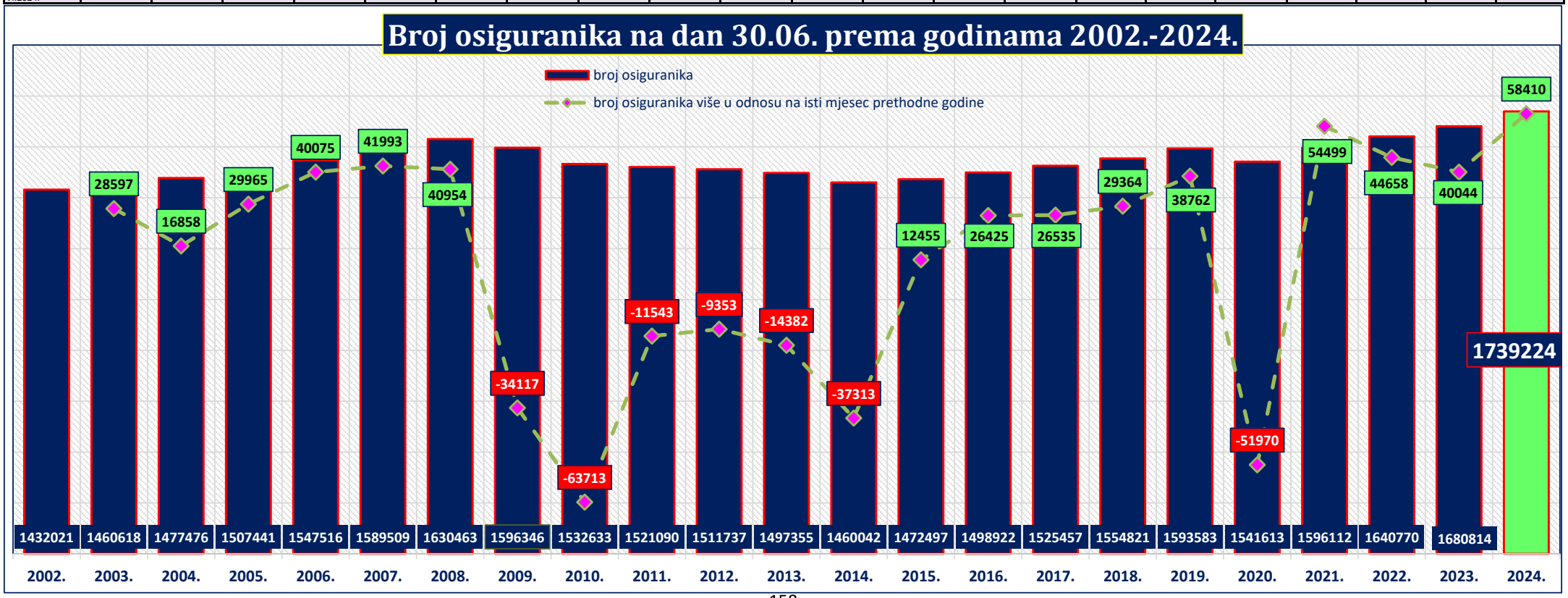

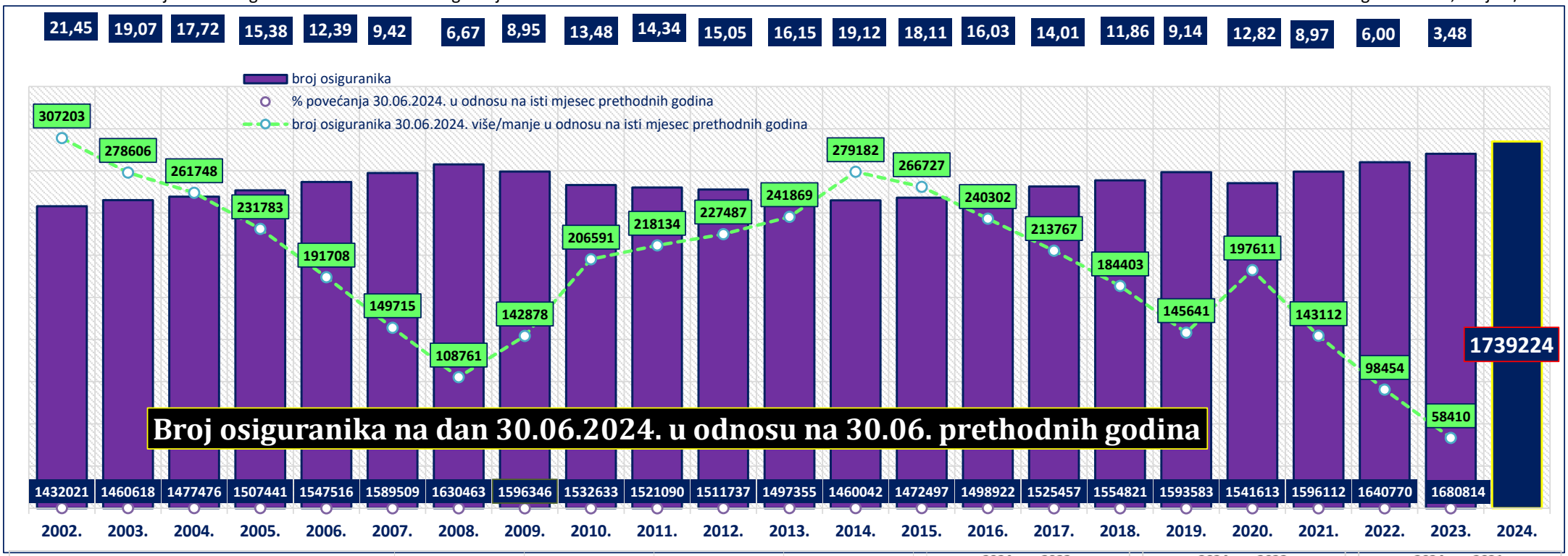

Područja djelatnosti prema NKD07	Osiguranici, stanje na dan 30.06.2021.	Osiguranici, stanje na dan 30.06.2022.	Osiguranici, stanje na dan 30.06.2023.	Osiguranici, stanje na dan 30.06.2024.		2024. vs. 2023. razlika 30.06.2024. i 30.06.2023.	2024. vs. 2023. razlika 30.06.2024. i 30.06.2023. u %	2024. vs. 2022. razlika 30.06.2024. i 30.06.2022.	2024. vs. 2022. razlika 30.06.2024. i 30.06.2022. u %	2024. vs. 2021. razlika 30.06.2024. i 30.06.2021.	2024. vs. 2021. razlika 30.06.2024. i 30.06.2021. u %
A POLJOPRIVREDA, ŠUMARSTVO I RIBARSTVO	57485	58310	57800	58506	A	706	1,22	196	0,34	1021	1,78
B RUDARSTVO I VAĐENJE	3909	3941	4007	4128	B	121	3,02	187	4,74	219	5,60
C PRERAĐIVAČKA INDUSTRIJA	246038	250650	251671	252919	C	1248	0,50	2269	0,91	6881	2,80
D OPSKRBA ELEKTRIČNOM ENERGIJOM, PLINOM, PAROM I KLIMATIZACIJA	14909	14881	15098	15054	D	-44	-0,29	173	1,16	145	0,97
E OPSKRBA VODOM; UKLANJANJE OTPADNIH VODA, GOSPODARENJE OTPADOM	23333	23799	24339	24986	E	647	2,66	1187	4,99	1653	7,08
F GRAĐEVINARSTVO	126720	130349	135263	147442	F	12179	9,00	17093	13,11	20722	16,35
G TRGOVINA NA VELIKO I NA MALO; POPRAVAK MOTORNIH VOZILA I MOTOCIKALA	243136	247503	249093	255961	G	6868	2,76	8458	3,42	12825	5,27
H PRIJEVOZ I SKLADIŠTENJE	81945	85512	89389	94001	H	4612	5,16	8489	9,93	12056	14,71
I DJELATNOSTI PRUŽANJA SMJEŠTAJA TE PRIPREME I USLUŽIVANJA HRANE	110391	125997	133675	141364	I	7689	5,75	15367	12,20	30973	28,06
J INFORMACIJE I KOMUNIKACIJE	51679	55889	59084	61049	J	1965	3,33	5160	9,23	9370	18,13
K FINANCIJSKE DJELATNOSTI I DJELATNOSTI OSIGURANJA	43021	42098	41196	40874	K	-322	-0,78	-1224	-2,91	-2147	-4,99
L POSLOVANJE NEKRETNINAMA	14248	15010	15483	16699	L	1216	7,85	1689	11,25	2451	17,20
M STRUČNE, ZNANSTVENE I TEHNIČKE DJELATNOSTI	96417	101072	108840	113799	M	4959	4,56	12727	12,59	17382	18,03
N ADMINISTRATIVNE I POMOĆNE USLUŽNE DJELATNOSTI	53996	58436	61556	64631	N	3075	5,00	6195	10,60	10635	19,70
O JAVNA UPRAVA I OBRANA; OBVEZNO SOCIJALNO OSIGURANJE	122790	118655	122013	124485	O	2472	2,03	5830	4,91	1695	1,38
P OBRAZOVANJE	114997	117123	118661	120801	P	2140	1,80	3678	3,14	5804	5,05
Q DJELATNOSTI ZDRAVSTVENE ZAŠTITE I SOCIJALNE SKRBI	113236	113054	112535	116892	Q	4357	3,87	3838	3,39	3656	3,23
R UMJETNOST, ZABAVA I REKREACIJA	30747	32188	33246	34699	R	1453	4,37	2511	7,80	3952	12,85
S OSTALE USLUŽNE DJELATNOSTI	43548	42727	44063	47072	S	3009	6,83	4345	10,17	3524	8,09
T DJELATNOSTI KUĆANSTAVA KAO POSLODAVACA; DJELATNOSTI KUĆANSTAVA...	1879	1770	1696	1593	T	-103	-6,07	-177	-10,00	-286	-15,22
U Djelatnosti izvanteritorijalnih organizacija i tijela	359	371	410	475	U	65	15,85	104	28,03	116	32,31
XY NEPOZNATO - NEPREVEDENE ŠIFRE DJELATNOSTI	1329	1435	1696	1794		98	5,78	359	25,02	465	34,99
Ukupno osiguranika Hrvatskog zavoda za mirovinsko osiguranje	**1596112**	**1640770**	**1680814**	**1739224**		**58410**	**3,48**	**98454**	**6,00**	**143112**	**8,97**

KRETANJE BROJA OSIGURANIKA PREMA PODRUČJIMA DJELATNOSTI, stanje na dan **30.06.**

	Područja NKD07	Broj osiguranika										
		Godine										
		2014.	2015.	2016.	2017.	2018.	2019.	2020.	2021.	2022.	2023.	2024.
A	Poljoprivreda, šumarstvo i ribarstvo	59908	57149	55744	55761	56590	56354	56742	57485	58310	57800	**58506**
B	Rudarstvo i vađenje	4918	4397	4138	4048	4009	4137	4083	3909	3941	4007	**4128**
C	Prerađivačka industrija	241002	241096	240706	246303	250479	248227	240516	246038	250650	251671	**252919**
D	Opskrba el. energijom, plinom, parom i klimatizacija	14855	14755	14718	14774	13762	14419	14584	14909	14881	15098	**15054**
E	Opskrba vodom; uklanjanje otpadnih voda, gospodarenje otpadom te djelatnosti sanacije okoliša	20665	21267	21978	22823	23053	23578	23041	23333	23799	24339	**24986**
F	Građevinarstvo	94939	94587	96416	98611	106311	113937	119196	126720	130349	135263	**147442**
G	Trgovina na veliko i na malo; popravak motornih vozila i motocikala	234557	233565	240652	242797	245314	247013	239695	243136	247503	249093	**255961**
H	Prijevoz i skladištenje	72399	72709	74234	76024	79806	83622	80439	81945	85512	89389	**94001**
I	Djelatnosti pružanja smještaja te pripreme i usluživanja hrane	105792	109146	113597	118772	123975	129363	99797	110391	125997	133675	**141364**
J	Informacije i komunikacije	35610	35697	37633	39803	42337	45853	47993	51679	55889	59084	**61049**
K	Financijske djelatnosti i djelatnosti osiguranja	48648	48129	46954	45803	44662	43965	43431	43021	42098	41196	**40874**
L	Poslovanje nekretninama	15277	14891	15566	16440	13084	13980	13984	14248	15010	15483	**16699**
M	Stručne, znanstvene i tehničke djelatnosti	73907	77118	80858	83755	86753	92576	93831	96417	101072	108840	**113799**
N	Administrativne i pomoćne uslužne djelatnosti	45586	47750	51908	52887	54414	55292	49404	53996	58436	61556	**64631**
O	Javna uprava i obrana; obvezno socijalno osiguranje	122763	125937	124705	123645	121556	124754	120103	122790	118655	122013	**124485**
P	Obrazovanje	104487	105655	108061	108658	109652	111118	111249	114997	117123	118661	**120801**
Q	Djelatnost zdravstvene zaštite i socijalne skrbi	96626	98493	100886	103027	105256	108436	109307	113236	113054	112535	**116892**
R	Umjetnost, zabava i rekreacija	26497	27521	28093	29102	29859	31114	29906	30747	32188	33246	**34699**
S	Ostale uslužne djelatnosti	34132	35963	37459	38198	39808	41924	40767	43548	42727	44063	**47072**
T	Djelatnost kućanstva kao poslodavca; djelatnost kućanstva koja proizvode različitu robu i obavljaju različite usluge za vlastite potrebe	3605	3070	2837	2547	2452	2228	1918	1879	1770	1696	**1593**
U	Djelatnost izvanteritorijalnih organizacija i tijela	301	292	324	282	307	353	349	359	371	410	**475**
	Nepoznate - neprevedene šifre djelatnosti	3568	3310	1455	1397	1382	1340	1278	1329	1435	1696	**1794**
	ukupan broj osiguranika prema područjima djelatnosti NKD07	**1460042**	**1472497**	**1498922**	**1525457**	**1554821**	**1593583**	**1541613**	**1596112**	**1640770**	**1680814**	**1739224**

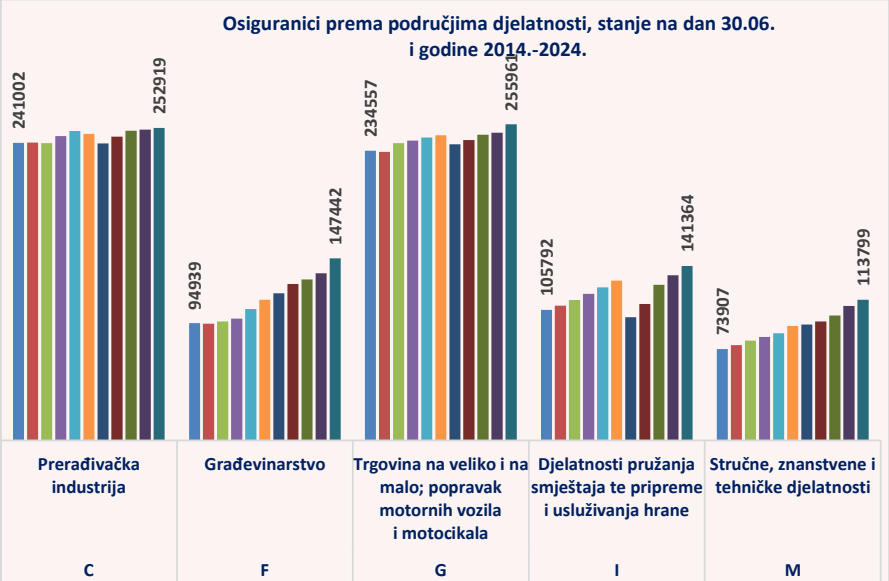

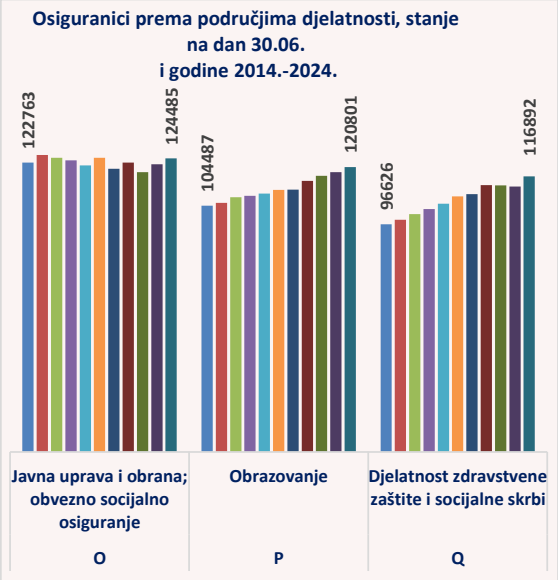

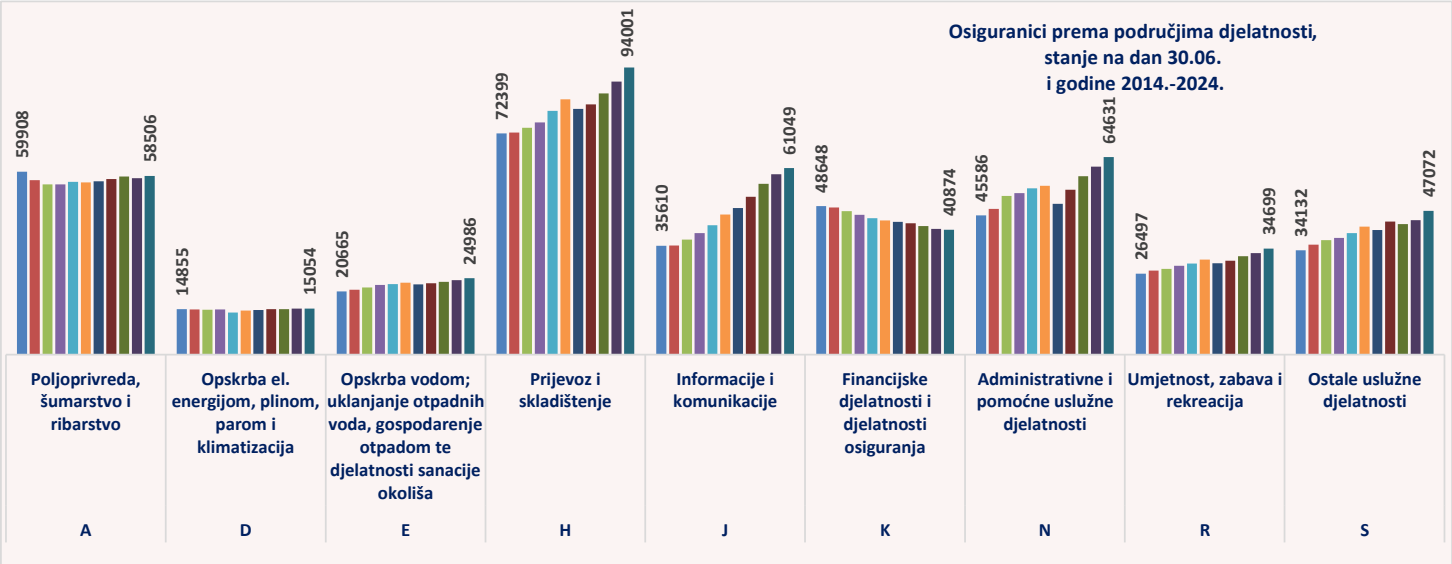

KRETANJE BROJA OSIGURANIKA PREMA ŽUPANIJAMA, stanje na dan **30.06.**

Županije	Broj osiguranika										
	Godine										
	2014.	2015.	2016.	2017.	2018.	2019.	2020.	2021.	2022.	2023.	2024.
1. Zagrebačka	69773	70508	73591	75805	79388	82111	83391	85942	88573	91971	**97582**
2. Krapinsko-zagorska	33697	35064	35887	36596	37205	37621	38027	39014	39480	39973	**40876**
3. Sisačko-moslavačka	38717	38261	38136	38225	39483	40550	40315	42275	42301	43000	**43804**
4. Karlovačka	33495	33786	34185	34817	35014	35675	35496	36671	37137	37776	**39018**
5. Varaždinska	60459	61258	62237	63210	63840	65100	65143	66624	68062	69007	**70857**
6. Koprivničko-križevačka	33118	33230	33662	33981	34112	34324	34334	34827	35492	36159	**37191**
7. Bjelovarsko-bilogorska	30606	30205	30106	30430	31045	31562	31069	32185	31749	32361	**33573**
8. Primorsko-goranska	115656	116705	117635	118950	120309	121775	115382	119018	123028	125654	**129731**
9. Ličko-senjska	15266	15824	16160	16342	16868	17551	15682	16404	17608	18206	**19012**
10. Virovitičko-podravska	19364	19691	19543	20086	20667	21166	20768	21525	21783	21697	**22514**
11. Požeško-slavonska	17671	18186	18689	18842	19151	19388	18949	19948	19896	19913	**20482**
12. Brodsko-posavska	34344	35022	35972	37309	38282	39190	38296	40467	40780	42610	**44891**
13. Zadarska	52780	53556	55013	56655	58893	61038	57375	60356	63689	66547	**70232**
14. Osječko-baranjska	81456	82735	84867	86096	86112	89062	88091	90828	90700	92695	**94800**
15. Šibensko-kninska	31537	32429	32722	33861	34508	35750	32684	34793	36132	37663	**39275**
16. Vukovarsko-srijemska	39497	39726	40200	40308	41192	42569	41634	44019	43763	44578	**46453**
17. Splitsko-dalmatinska	149322	152369	156134	159581	162937	167632	152729	161343	170262	175892	**183736**
18. Istarska	91192	91336	92247	95207	98322	101028	90588	96515	103665	107752	**111522**
19. Dubrovačko-neretvanska	44654	45020	46997	48320	49894	52746	45486	48007	51708	53938	**56494**
20. Međimurska	38183	38889	39759	40107	40936	40933	40927	42040	42656	42884	**43575**
21. Grad Zagreb	429255	428697	435180	440729	446663	456812	455247	463311	472306	480538	**493606**
ukupan broj osiguranika prema županijama (općina rada)	**1460042**	**1472497**	**1498922**	**1525457**	**1554821**	**1593583**	**1541613**	**1596112**	**1640770**	**1680814**	**1739224**

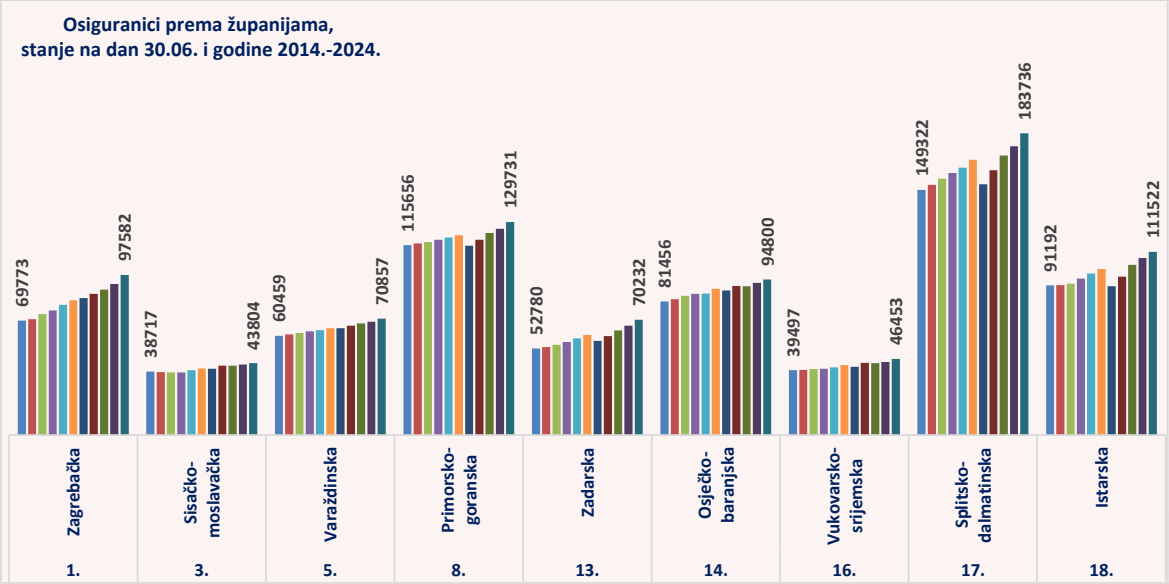

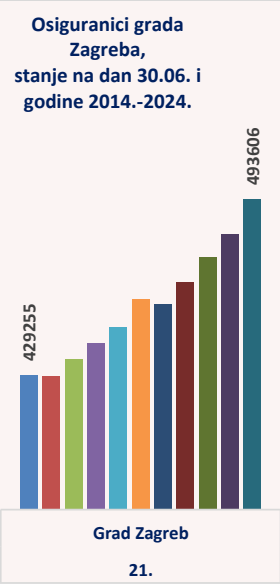

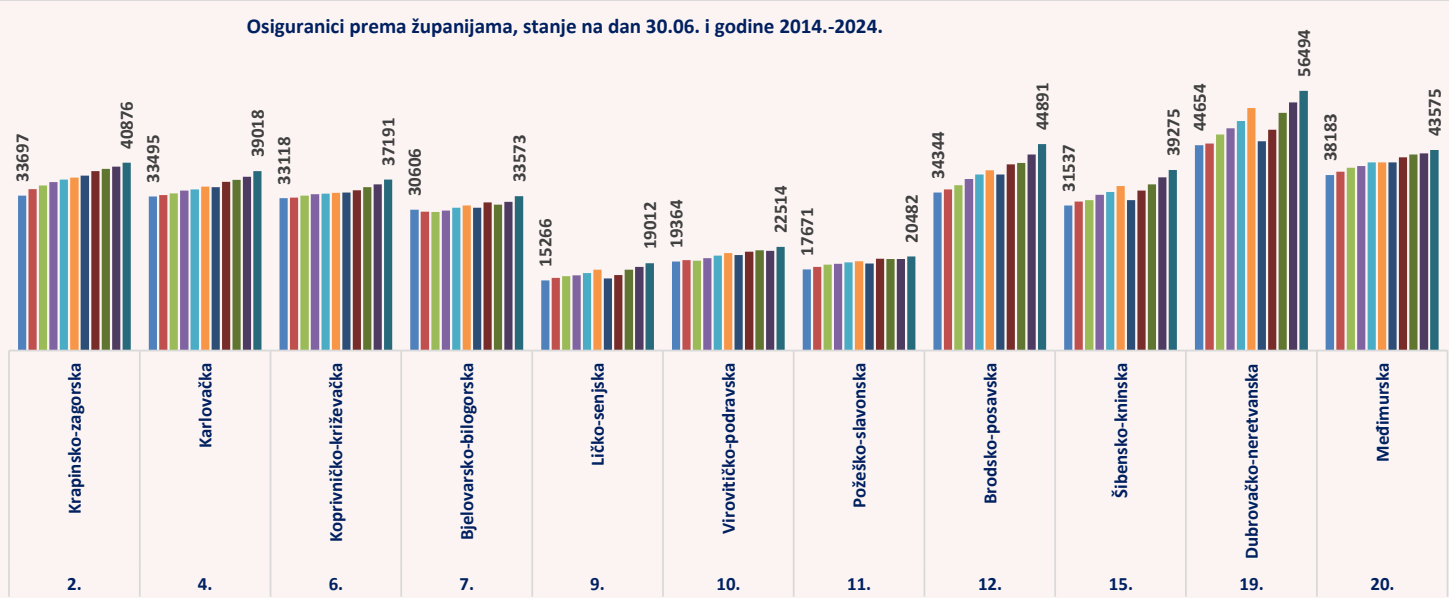

BROJ OSIGURANIKA

Županije/gradovi (općina rada)	Broj osiguranika na dan 30.06.2023.	Broj osiguranika na dan 31.05.2024.	Broj osiguranika na dan 30.06.2024.	30.06.2024. u odnosu na 31.05.2024.	30.06.2024. u odnosu na 30.06.2023.
Bjelovarsko-bilogorska županija	**32361**	**33461**	**33573**	**112**	**1212**
Berek	149	150	147	-3	-2
Bjelovar	16055	16370	16345	-25	290
Čazma	2309	2375	2449	74	140
Daruvar	3851	4049	4036	-13	185
Dežanovac	365	374	387	13	22
Đulovac	551	618	616	-2	65
Garešnica	2663	2772	2775	3	112
Grubišno Polje	1511	1623	1597	-26	86
Hercegovac	469	459	459	0	-10
Ivanska	423	472	468	-4	45
Kapela	319	347	339	-8	20
Končanica	279	303	327	24	48
Nova Rača	377	376	390	14	13
Rovišće	617	659	657	-2	40
Severin	165	175	186	11	21
Sirač	570	606	632	26	62
Šandrovac	127	123	138	15	11
Štefanje	223	242	237	-5	14
Velika Pisanica	223	223	229	6	6
Velika Trnovitica	234	222	223	1	-11
Veliki Grđevac	500	516	532	16	32
Veliko Trojstvo	286	322	311	-11	25
Zrinski Topolovac	95	85	93	8	-2
Brodsko-posavska županija	**42610**	**44915**	**44891**	**-24**	**2281**
Bebrina	174	204	212	8	38
Brodski Stupnik	283	332	331	-1	48
Bukovlje	317	331	335	4	18
Cernik	524	502	530	28	6
Davor	317	335	334	-1	17
Donji Andrijevci	387	471	467	-4	80
Dragalić	112	135	138	3	26
Garčin	469	541	558	17	89
Gornja Vrba	648	678	680	2	32
Gornji Bogićevci	172	206	207	1	35
Gundinci	263	268	288	20	25
Klakar	246	273	290	17	44
Nova Gradiška	5467	5674	5725	51	258
Nova Kapela	508	550	543	-7	35
Okučani	509	584	582	-2	73
Oprisavci	615	644	643	-1	28
Oriovac	807	897	900	3	93
Podcrkavlje	123	144	160	16	37
Rešetari	668	694	690	-4	22
Sibinj	605	663	643	-20	38
Sikirevci	208	219	221	2	13
Slavonski Brod	26974	28180	27972	-208	998
Slavonski Šamac	215	233	243	10	28
Stara Gradiška	311	334	333	-1	22
Staro Petrovo Selo	609	651	675	24	66
Velika Kopanica	471	516	536	20	65
Vrbje	147	170	175	5	28
Vrpolje	461	486	480	-6	19
Dubrovačko-neretvanska županija	**53938**	**54709**	**56494**	**1785**	**2556**
Blato	1365	1390	1413	23	48
Dubrovačko Primorje	470	493	518	25	48

Županije/gradovi (općina rada)	Broj osiguranika na dan 30.06.2023.	Broj osiguranika na dan 31.05.2024.	Broj osiguranika na dan 30.06.2024.	30.06.2024. u odnosu na 31.05.2024.	30.06.2024. u odnosu na 30.06.2023.
Dubrovačko-neretvanska županija nastavak….					
Dubrovnik	28188	28557	29205	648	1017
Janjina	186	183	195	12	9
Konavle	3797	3924	4056	132	259
Korčula	2838	2750	2944	194	106
Kula Norinska	107	103	122	19	15
Lastovo	308	258	296	38	-12
Lumbarda	347	302	346	44	-1
Metković	5099	5419	5423	4	324
Mljet	480	459	505	46	25
Opuzen	1093	1268	1238	-30	145
Orebić	1558	1472	1707	235	149
Ploče	2820	2853	2912	59	92
Pojezerje	96	96	99	3	3
Slivno	213	190	237	47	24
Smokvica	229	216	236	20	7
Ston	928	905	959	54	31
Trpanj	203	178	219	41	16
Vela Luka	1261	1203	1274	71	13
Zažablje	44	47	46	-1	2
Župa Dubrovačka	2308	2443	2544	101	236
Grad Zagreb	**480538**	**494532**	**493606**	**-926**	**13068**
Zagreb	480538	494532	493606	-926	13068
Istarska županija	**107752**	**108033**	**111522**	**3489**	**3770**
Bale	553	515	560	45	7
Barban	499	559	559	0	60
Brtonigla	531	535	564	29	33
Buje	2021	2122	2115	-7	94
Buzet	3225	3148	3141	-7	-84
Cerovlje	276	279	285	6	9
Fažana	1009	966	1064	98	55
Funtana	763	742	851	109	88
Gračišće	173	201	196	-5	23
Grožnjan	138	129	128	-1	-10
Kanfanar	917	998	998	0	81
Karojba	410	310	313	3	-97
Kaštelir - Labinci	382	409	418	9	36
Kršan	896	898	899	1	3
Labin	7077	7056	7218	162	141
Lanišće	51	59	56	-3	5
Ližnjan	466	488	522	34	56
Lupoglav	383	390	395	5	12
Marčana	517	556	567	11	50
Medulin	2805	2590	3017	427	212
Motovun	412	429	439	10	27
Novigrad	2950	2905	3026	121	76
Oprtalj	212	211	203	-8	-9
Pazin	5010	5264	5270	6	260
Pićan	619	610	607	-3	-12
Poreč	15557	15622	16465	843	908
Pula	31921	32207	32690	483	769
Raša	613	637	660	23	47
Rovinj	10474	10408	10897	489	423
Sveta Nedelja	471	499	493	-6	22
Sveti Lovreč	213	223	219	-4	6
Sveti Petar U Šumi	356	392	398	6	42
Svetvinčenat	357	362	346	-16	-11
Tar-Vabriga	883	819	878	59	-5

Županije/gradovi (općina rada)	Broj osiguranika na dan 30.06.2023.	Broj osiguranika na dan 31.05.2024.	Broj osiguranika na dan 30.06.2024.	30.06.2024. u odnosu na 31.05.2024.	30.06.2024. u odnosu na 30.06.2023.
Istarska županija nastavak....					
Tinjan	464	448	436	-12	-28
Umag	8099	7949	8317	368	218
Višnjan	777	814	817	3	40
Vižinada	249	267	277	10	28
Vodnjan	1827	1819	1872	53	45
Vrsar	1879	1809	1969	160	90
Žminj	1317	1389	1377	-12	60
Karlovačka županija	**37776**	**39021**	**39018**	**-3**	**1242**
Barilovići	625	777	803	26	178
Bosiljevo	248	275	265	-10	17
Cetingrad	151	162	157	-5	6
Draganić	443	474	471	-3	28
Duga Resa	2991	3104	3092	-12	101
Generalski Stol	184	194	194	0	10
Josipdol	522	531	562	31	40
Kamanje	270	267	269	2	-1
Karlovac	22131	22790	22735	-55	604
Krnjak	272	224	217	-7	-55
Lasinja	105	106	112	6	7
Netretić	327	352	360	8	33
Ogulin	4307	4428	4407	-21	100
Ozalj	1821	1864	1868	4	47
Plaški	299	301	318	17	19
Rakovica	576	603	606	3	30
Ribnik	50	47	46	-1	-4
Saborsko	31	40	41	1	10
Slunj	1160	1196	1201	5	41
Tounj	106	127	137	10	31
Vojnić	792	789	795	6	3
Žakanje	365	370	362	-8	-3
Koprivničko-križevačka županija	**36159**	**37194**	**37191**	**-3**	**1032**
Drnje	299	306	303	-3	4
Đelekovec	212	227	223	-4	11
Đurđevac	3064	3086	3131	45	67
Ferdinandovac	254	249	254	5	0
Gola	538	538	541	3	3
Gornja Reka	210	261	262	1	52
Hlebine	88	90	89	-1	1
Kalinovac	590	575	575	0	-15
Kalnik	145	139	142	3	-3
Kloštar Podravski	517	548	545	-3	28
Koprivnica	16399	16610	16547	-63	148
Koprivnički Bregi	254	272	269	-3	15
Koprivnički Ivanec	208	216	219	3	11
Križevci	8825	9384	9360	-24	535
Legrad	248	243	249	6	1
Molve	499	487	494	7	-5
Novigrad Podravski	319	331	341	10	22
Novo Virje	176	182	181	-1	5
Peteranec	229	232	233	1	4
Podravske Sesvete	301	307	315	8	14
Rasinja	261	280	283	3	22
Sokolovac	361	378	383	5	22
Sveti Ivan Žabno	830	848	849	1	19
Sveti Petar Orehovec	626	630	630	0	4
Virje	706	775	773	-2	67

Županije/gradovi (općina rada)	Broj osiguranika na dan 30.06.2023.	Broj osiguranika na dan 31.05.2024.	Broj osiguranika na dan 30.06.2024.	30.06.2024. u odnosu na 31.05.2024.	30.06.2024. u odnosu na 30.06.2023.
Krapinsko-zagorska županija	**39973**	**40848**	**40876**	**28**	**903**
Bedekovčina	1678	1770	1769	-1	91
Budinščina	450	412	409	-3	-41
Desinić	539	558	549	-9	10
Donja Stubica	1850	1947	1973	26	123
Đurmanec	564	594	589	-5	25
Gornja Stubica	759	792	790	-2	31
Hraščina	133	134	134	0	1
Hum Na Sutli	2625	2519	2489	-30	-136
Jesenje	220	225	229	4	9
Klanjec	781	777	779	2	-2
Konjščina	971	995	998	3	27
Kraljevec Na Sutli	173	177	181	4	8
Krapina	6002	6239	6281	42	279
Krapinske Toplice	2198	2235	2208	-27	10
Kumrovec	229	242	230	-12	1
Lobor	488	533	521	-12	33
Mače	331	347	348	1	17
Marija Bistrica	982	1067	1068	1	86
Mihovljan	366	400	404	4	38
Novi Golubovec	201	212	216	4	15
Oroslavje	2093	2185	2177	-8	84
Petrovsko	266	279	281	2	15
Pregrada	2162	2167	2181	14	19
Radoboj	388	423	441	18	53
Stubičke Toplice	841	869	865	-4	24
Sveti Križ Začretje	1830	1789	1786	-3	-44
Tuhelj	501	533	536	3	35
Veliko Trgovišće	1268	1369	1375	6	107
Zabok	6442	6627	6654	27	212
Zagorska Sela	101	92	94	2	-7
Zlatar	1624	1628	1615	-13	-9
Zlatar Bistrica	917	712	706	-6	-211
Ličko-senjska županija	**18206**	**18026**	**19012**	**986**	**806**
Brinje	725	723	749	26	24
Donji Lapac	272	254	290	36	18
Gospić	5288	5401	5400	-1	112
Karlobag	294	260	281	21	-13
Lovinac	284	309	308	-1	24
Novalja	3504	3023	3763	740	259
Otočac	2216	2250	2259	9	43
Perušić	753	777	779	2	26
Plitvička Jezera	2381	2543	2594	51	213
Senj	2006	1987	2090	103	84
Udbina	305	321	325	4	20
Vrhovine	178	178	174	-4	-4
Međimurska županija	**42884**	**43764**	**43575**	**-189**	**691**
Belica	612	599	598	-1	-14
Čakovec	20074	20438	20348	-90	274
Dekanovec	188	186	187	1	-1
Domašinec	448	435	434	-1	-14
Donja Dubrava	503	501	496	-5	-7
Donji Kraljevec	2417	2427	2427	0	10
Donji Vidovec	168	166	164	-2	-4
Goričan	522	487	497	10	-25
Gornji Mihaljevec	274	290	284	-6	10

Županije/gradovi (općina rada)	Broj osiguranika na dan 30.06.2023.	Broj osiguranika na dan 31.05.2024.	Broj osiguranika na dan 30.06.2024.	30.06.2024. u odnosu na 31.05.2024.	30.06.2024. u odnosu na 30.06.2023.
Međimurska županija nastavak....					
Kotoriba	825	864	860	-4	35
Mala Subotica	1793	1824	1793	-31	0
Mursko Središće	1808	1954	1975	21	167
Nedelišće	2769	2813	2810	-3	41
Orehovica	482	482	465	-17	-17
Podturen	485	535	524	-11	39
Prelog	4348	4347	4313	-34	-35
Pribislavec	574	511	503	-8	-71
Selnica	368	389	381	-8	13
Strahoninec	474	515	519	4	45
Sveta Marija	193	215	214	-1	21
Sveti Juraj Na Bregu	645	680	691	11	46
Sveti Martin Na Muri	1073	1185	1179	-6	106
Šenkovec	857	899	888	-11	31
Štrigova	714	755	764	9	50
Vratišinec	270	267	261	-6	-9
Osječko-baranjska županija	**92695**	**94931**	**94800**	**-131**	**2105**
Antunovac	468	510	505	-5	37
Beli Manastir	2764	2759	2754	-5	-10
Belišće	2726	2785	2791	6	65
Bilje	815	849	860	11	45
Bizovac	621	670	691	21	70
Čeminac	232	259	256	-3	24
Čepin	1766	1965	1964	-1	198
Darda	2946	2862	2879	17	-67
Donja Motičina	75	79	81	2	6
Donji Miholjac	2863	2928	2950	22	87
Draž	289	255	260	5	-29
Drenje	346	318	356	38	10
Đakovo	8242	8376	8361	-15	119
Đurđenovac	1253	1243	1238	-5	-15
Erdut	800	791	831	40	31
Ernestinovo	332	354	341	-13	9
Feričanci	367	362	357	-5	-10
Gorjani	376	383	383	0	7
Jagodnjak	237	234	245	11	8
Kneževi Vinogradi	743	748	737	-11	-6
Koška	483	494	504	10	21
Levanjska Varoš	99	94	94	0	-5
Magadenovac	254	276	274	-2	20
Marijanci	226	232	224	-8	-2
Moslavina Podravska	105	99	97	-2	-8
Našice	4954	5179	5164	-15	210
Osijek	51424	52736	52448	-288	1024
Petlovac	140	125	125	0	-15
Petrijevci	527	504	507	3	-20
Podgorač	325	318	338	20	13
Popovac	138	129	138	9	0
Punitovci	229	242	239	-3	10
Satnica Đakovačka	345	335	364	29	19
Semeljci	662	639	639	0	-23
Strizivojna	700	723	708	-15	8
Šodolovci	53	56	58	2	5
Trnava	185	172	181	9	-4
Valpovo	2491	2577	2583	6	92
Viljevo	197	216	213	-3	16

Županije/gradovi (općina rada)	Broj osiguranika na dan 30.06.2023.	Broj osiguranika na dan 31.05.2024.	Broj osiguranika na dan 30.06.2024.	30.06.2024. u odnosu na 31.05.2024.	30.06.2024. u odnosu na 30.06.2023.
Osječko-baranjska županija nastavak….					
Viškovci	519	618	622	4	103
Vladislavci	228	274	280	6	52
Vuka	150	163	160	-3	10
Požeško-slavonska županija	**19913**	**20592**	**20482**	**-110**	**569**
Brestovac	291	314	313	-1	22
Čaglin	331	355	347	-8	16
Jakšić	394	429	441	12	47
Kaptol	302	320	311	-9	9
Kutjevo	1306	1368	1355	-13	49
Lipik	1624	1667	1666	-1	42
Pakrac	2217	2309	2308	-1	91
Pleternica	1508	1610	1609	-1	101
Požega	11032	11260	11181	-79	149
Velika	908	960	951	-9	43
Primorsko-goranska županija	**125654**	**126805**	**129731**	**2926**	**4077**
Bakar	3710	3875	3893	18	183
Baška	1277	1089	1298	209	21
Brod Moravice	117	135	135	0	18
Cres	1647	1548	1717	169	70
Crikvenica	4814	4680	5092	412	278
Čabar	893	906	921	15	28
Čavle	1632	1667	1648	-19	16
Delnice	2184	2197	2202	5	18
Dobrinj	606	585	628	43	22
Fužine	558	582	587	5	29
Jelenje	809	842	843	1	34
Kastav	2469	2742	2760	18	291
Klana	624	545	530	-15	-94
Kostrena	1092	1236	1252	16	160
Kraljevica	871	942	958	16	87
Krk	4966	4915	5144	229	178
Lokve	250	249	252	3	2
Lopar	472	332	455	123	-17
Lovran	1441	1484	1527	43	86
Mali Lošinj	4614	4510	4883	373	269
Malinska-Dubašnica	2432	2292	2510	218	78
Matulji	3480	3589	3634	45	154
Mošćenička Draga	453	382	425	43	-28
Mrkopalj	154	161	158	-3	4
Novi Vinodolski	1674	1671	1861	190	187
Omišalj	1655	1556	1677	121	22
Opatija	6222	6289	6407	118	185
Punat	1011	904	987	83	-24
Rab	3977	3502	4064	562	87
Ravna Gora	687	673	678	5	-9
Rijeka	63193	64714	64582	-132	1389
Skrad	125	114	122	8	-3
Vinodolska Općina	540	566	556	-10	16
Viškovo	3664	3959	3942	-17	278
Vrbnik	469	450	483	33	14
Vrbovsko	872	922	920	-2	48
Sisačko-moslavačka županija	**43000**	**43742**	**43804**	**62**	**804**
Donji Kukuruzari	134	113	132	19	-2
Dvor	623	643	634	-9	11
Glina	2195	2205	2215	10	20
Gvozd	301	291	292	1	-9

Županije/gradovi (općina rada)	Broj osiguranika na dan 30.06.2023.	Broj osiguranika na dan 31.05.2024.	Broj osiguranika na dan 30.06.2024.	30.06.2024. u odnosu na 31.05.2024.	30.06.2024. u odnosu na 30.06.2023.
Sisačko-moslavačka županija nastavak....					
Hrvatska Dubica	224	221	208	-13	-16
Hrvatska Kostajnica	690	647	652	5	-38
Jasenovac	360	334	354	20	-6
Kutina	7180	7124	7057	-67	-123
Lekenik	833	932	934	2	101
Lipovljani	677	642	657	15	-20
Majur	234	156	172	16	-62
Martinska Ves	318	357	346	-11	28
Novska	3272	3269	3339	70	67
Petrinja	4680	5021	5102	81	422
Popovača	2445	2541	2522	-19	77
Sisak	17293	17621	17549	-72	256
Sunja	543	555	551	-4	8
Topusko	638	669	693	24	55
Velika Ludina	360	401	395	-6	35
Splitsko-dalmatinska županija	**175892**	**178309**	**183736**	**5427**	**7844**
Baška Voda	1346	1080	1431	351	85
Bol	1548	1328	1589	261	41
Brela	972	826	988	162	16
Cista Provo	359	361	364	3	5
Dicmo	801	928	958	30	157
Dugi Rat	2451	2454	2582	128	131
Dugopolje	2825	3027	3062	35	237
Gradac	940	697	986	289	46
Hrvace	684	723	741	18	57
Hvar	3858	3456	4049	593	191
Imotski	3458	3603	3606	3	148
Jelsa	1488	1336	1532	196	44
Kaštela	10316	10969	11052	83	736
Klis	613	714	728	14	115
Komiža	634	586	667	81	33
Lećevica	52	61	58	-3	6
Lokvičići	68	63	69	6	1
Lovreć	316	362	371	9	55
Makarska	7994	7605	8250	645	256
Marina	826	799	892	93	66
Milna	396	385	443	58	47
Muć	427	481	496	15	69
Nerežišća	287	307	299	-8	12
Okrug	899	800	948	148	49
Omiš	4755	4732	4997	265	242
Otok	673	786	774	-12	101
Podbablje	611	654	661	7	50
Podgora	1260	994	1253	259	-7
Podstrana	2134	2249	2321	72	187
Postira	748	734	782	48	34
Prgomet	65	75	80	5	15
Primorski Dolac	68	87	92	5	24
Proložac	473	511	538	27	65
Pučišća	539	530	561	31	22
Runovići	222	225	230	5	8
Seget	1630	1577	1743	166	113
Selca	481	485	536	51	55
Sinj	5443	5749	5797	48	354
Solin	8176	8679	8615	-64	439
Split	86594	88976	89139	163	2545

Županije/gradovi (općina rada)	Broj osiguranika na dan 30.06.2023.	Broj osiguranika na dan 31.05.2024.	Broj osiguranika na dan 30.06.2024.	30.06.2024. u odnosu na 31.05.2024.	30.06.2024. u odnosu na 30.06.2023.
Splitsko-dalmatinska županija nastavak....					
Stari Grad	1370	1342	1463	121	93
Sućuraj	146	125	149	24	3
Supetar	2535	2369	2557	188	22
Sutivan	373	367	398	31	25
Šestanovac	399	412	417	5	18
Šolta	563	568	622	54	59
Trilj	1666	1774	1800	26	134
Trogir	6148	6291	6532	241	384
Tučepi	1197	932	1202	270	5
Vis	1036	932	1093	161	57
Vrgorac	1993	2082	2098	16	105
Vrlika	382	401	408	7	26
Zadvarje	105	107	105	-2	0
Zagvozd	263	293	296	3	33
Zmijavci	286	320	316	-4	30
Šibensko-kninska županija	**37663**	**37385**	**39275**	**1890**	**1612**
Bilice	246	254	260	6	14
Biskupija	188	177	183	6	-5
Civljane	74	75	77	2	3
Drniš	1974	2087	2078	-9	104
Ervenik	107	87	102	15	-5
Kijevo	77	73	74	1	-3
Kistanje	251	232	281	49	30
Knin	3461	3592	3621	29	160
Murter	1248	1022	1240	218	-8
Pirovac	617	569	634	65	17
Primošten	1187	1102	1316	214	129
Promina	208	240	243	3	35
Rogoznica	950	878	998	120	48
Ružić	110	113	118	5	8
Skradin	614	606	650	44	36
Šibenik	20749	20859	21379	520	630
Tisno	1214	1152	1301	149	87
Tribunj	405	397	450	53	45
Unešić	140	165	162	-3	22
Vodice	3843	3705	4108	403	265
Varaždinska županija	**69007**	**71094**	**70857**	**-237**	**1850**
Bednja	462	487	511	24	49
Beretinec	188	202	200	-2	12
Breznica	324	354	362	8	38
Brezrnički Hum	400	389	389	0	-11
Cestica	1052	1137	1126	-11	74
Donja Voća	203	221	227	6	24
Donji Martijanec	642	677	671	-6	29
Gornji Kneginec	1845	2024	1974	-50	129
Ivanec	5031	5237	5235	-2	204
Jalžabet	1850	1981	1957	-24	107
Klenovnik	335	334	323	-11	-12
Lepoglava	2279	2447	2433	-14	154
Ludbreg	4341	4574	4575	1	234
Ljubešćica	684	682	689	7	5
Mali Bukovec	314	325	323	-2	9
Maruševec	935	1030	1030	0	95
Novi Marof	3279	3441	3417	-24	138
Petrijanec	1478	1521	1512	-9	34
Sračinec	762	795	780	-15	18

Županije/gradovi (općina rada)	Broj osiguranika na dan 30.06.2023.	Broj osiguranika na dan 31.05.2024.	Broj osiguranika na dan 30.06.2024.	30.06.2024. u odnosu na 31.05.2024.	30.06.2024. u odnosu na 30.06.2023.
Varaždinska županija nastavak….					
Sveti Đurđ	304	322	311	-11	7
Sveti Ilija	487	509	506	-3	19
Trnovec Bartolovečki	3117	3238	3262	24	145
Varaždin	34666	34854	34765	-89	99
Varaždinske Toplice	1508	1633	1647	14	139
Veliki Bukovec	733	756	752	-4	19
Vidovec	906	963	951	-12	45
Vinica	649	693	667	-26	18
Visoko	233	268	262	-6	29
Virovitičko-podravska županija	**21697**	**22407**	**22514**	**107**	**817**
Crnac	140	129	141	12	1
Čačinci	403	405	407	2	4
Čađavica	374	379	382	3	8
Gradina	443	454	475	21	32
Lukač	493	513	524	11	31
Mikleuš	174	179	178	-1	4
Nova Bukovica	189	179	176	-3	-13
Orahovica	1862	1855	1830	-25	-32
Pitomača	2221	2310	2321	11	100
Slatina	3808	3942	4010	68	202
Sopje	365	353	369	16	4
Suhopolje	842	860	873	13	31
Špišić Bukovica	649	681	687	6	38
Virovitica	8991	9385	9342	-43	351
Voćin	355	372	372	0	17
Zdenci	388	411	427	16	39
Vukovarsko-srijemska županija	**44578**	**46403**	**46453**	**50**	**1875**
Andrijaševci	322	339	374	35	52
Babina Greda	628	626	622	-4	-6
Bogdanovci	104	98	95	-3	-9
Borovo	435	441	449	8	14
Bošnjaci	349	446	442	-4	93
Cerna	958	1011	1015	4	57
Drenovci	556	629	614	-15	58
Gradište	258	293	289	-4	31
Gunja	473	534	528	-6	55
Ilok	1436	1467	1487	20	51
Ivankovo	1142	1208	1187	-21	45
Jarmina	235	256	253	-3	18
Lovas	155	171	170	-1	15
Markušica	205	229	228	-1	23
Negoslavci	84	105	106	1	22
Nijemci	641	711	717	6	76
Nuštar	756	818	828	10	72
Otok (Vinkovci)	1054	1043	1120	77	66
Privlaka	289	297	297	0	8
Stari Jankovci	387	397	422	25	35
Stari Mikanovci	373	419	409	-10	36
Štitar	195	244	234	-10	39
Tompojevci	169	177	171	-6	2
Tordinci	248	238	233	-5	-15
Tovarnik	429	483	499	16	70
Trpinja	543	526	551	25	8
Vinkovci	16406	16735	16685	-50	279
Vođinci	281	321	324	3	43
Vrbanja	677	723	729	6	52

Županije/gradovi (općina rada)	Broj osiguranika na dan 30.06.2023.	Broj osiguranika na dan 31.05.2024.	Broj osiguranika na dan 30.06.2024.	30.06.2024. u odnosu na 31.05.2024.	30.06.2024. u odnosu na 30.06.2023.
Vukovarsko-srijemska županija nastavak….					
Vukovar	10633	11164	11157	-7	524
Županja	4157	4254	4218	-36	61
Zadarska županija	**66547**	**67608**	**70232**	**2624**	**3685**
Benkovac	2955	3204	3216	12	261
Bibinje	725	780	809	29	84
Biograd Na Moru	3900	3893	4172	279	272
Galovac	153	168	174	6	21
Gračac	787	804	828	24	41
Jasenice	327	330	351	21	24
Kali	578	592	607	15	29
Kolan	619	433	527	94	-92
Kukljica	201	201	228	27	27
Lišane Ostrovičke	90	94	94	0	4
Nin	1642	1625	1792	167	150
Novigrad	294	303	304	1	10
Obrovac	864	896	955	59	91
Pag	1787	1624	1918	294	131
Pakoštane	1365	1326	1506	180	141
Pašman	481	445	490	45	9
Polača	238	251	260	9	22
Poličnik	1122	1170	1214	44	92
Posedarje	556	557	585	28	29
Povljana	189	249	300	51	111
Preko	1097	1090	1157	67	60
Privlaka	447	444	528	84	81
Ražanac	395	389	436	47	41
Sali	663	621	744	123	81
Stankovci	496	555	544	-11	48
Starigrad	741	669	805	136	64
Sukošan	1145	1174	1205	31	60
Sveti Filip I Jakov	908	871	1014	143	106
Škabrnje	224	240	243	3	19
Tkon	363	316	344	28	-19
Vir	1088	943	1152	209	64
Vrsi	342	332	364	32	22
Zadar	39169	40384	40727	343	1558
Zemunik Donji	596	635	639	4	43
Zagrebačka županija	**91971**	**97747**	**97582**	**-165**	**5611**
Bedenica	430	430	424	-6	-6
Bistra	1102	1212	1209	-3	107
Brckovljani	810	983	985	2	175
Brdovec	1973	2073	2056	-17	83
Dubrava	971	991	980	-11	9
Dubravica	166	171	172	1	6
Dugo Selo	6062	6523	6528	5	466
Farkaševac	452	451	443	-8	-9
Gradec	392	413	407	-6	15
Ivanić-Grad	5586	5892	5848	-44	262
Jakovlje	813	955	950	-5	137
Jastrebarsko	5047	5352	5354	2	307
Klinča Selo	577	636	646	10	69
Kloštar Ivanić	869	946	937	-9	68
Krašić	567	593	579	-14	12
Kravarsko	353	384	387	3	34
Križ	1327	1501	1500	-1	173
Luka	450	575	567	-8	117

Županije/gradovi (općina rada)	Broj osiguranika na dan 30.06.2023.	Broj osiguranika na dan 31.05.2024.	Broj osiguranika na dan 30.06.2024.	30.06.2024. u odnosu na 31.05.2024.	30.06.2024. u odnosu na 30.06.2023.
Zagrebačka županija nastavak….					
Marija Gorica	232	243	236	-7	4
Orle	112	143	141	-2	29
Pisarovina	845	873	855	-18	10
Pokupsko	160	167	182	15	22
Preseka	78	88	95	7	17
Pušča	451	475	483	8	32
Rakovec	120	127	127	0	7
Rugvica	2058	2271	2277	6	219
Samobor	11659	12183	12117	-66	458
Stupnik	2233	2486	2491	5	258
Sveta Nedjelja	10447	11103	11124	21	677
Sveti Ivan Zelina	5506	5700	5685	-15	179
Velika Gorica	17646	18886	18868	-18	1222
Vrbovec	5049	5154	5171	17	122
Zaprešić	7371	7703	7691	-12	320
Žumberak	57	64	67	3	10
Ukupni zbroj	**1680814**	**1721526**	**1739224**	**17698**	**58410**

Hrvatski zavod za mirovinsko osiguranje (u daljnjem tekstu Zavod) vodi ***evidenciju osiguranika***, a ne zaposlenih koji su definirani svojim brojem u službenim statistikama Državnog zavoda za statistiku, središnjeg tijela za statistiku RH. Zavod nije zadužen pratiti broj zaposlenih niti je to njegova svrha. Zavod u svojim statističkim evidencijama, uz osiguranike kod pravnih i fizičkih osoba te osiguranike obrtnike, poljoprivrednike, osiguranike samostalnih profesionalnih djelatnosti vodi i osiguranike s otvorenom prijavom na osiguranje, poput osoba na stručnom osposobljavanju, osoba s produženim osiguranjem i drugo. Te se osobe ne mogu smatrati zaposlenima i Državni zavod za statistiku ne uključuje ih u svoja izvješća o broju zaposlenih. Jedina dva službena izvora na temelju kojih se može govoriti o padu ili rastu zaposlenosti su podaci Državnog zavoda za statistiku (DZS) o broju zaposlenih, koje DZS prikuplja iz poreznih obrazaca JOPPD-a i Anketa o radnoj snazi, koja je prihvaćena i koristi se u cijelom svijetu.

U evidencijama Hrvatskog zavoda za mirovinsko osiguranje ***osiguranici*** se vode prema ***općini mjesta rada zadnje registrirane prijave o stjecanju svojstva osiguranika u bazi osiguranika***.

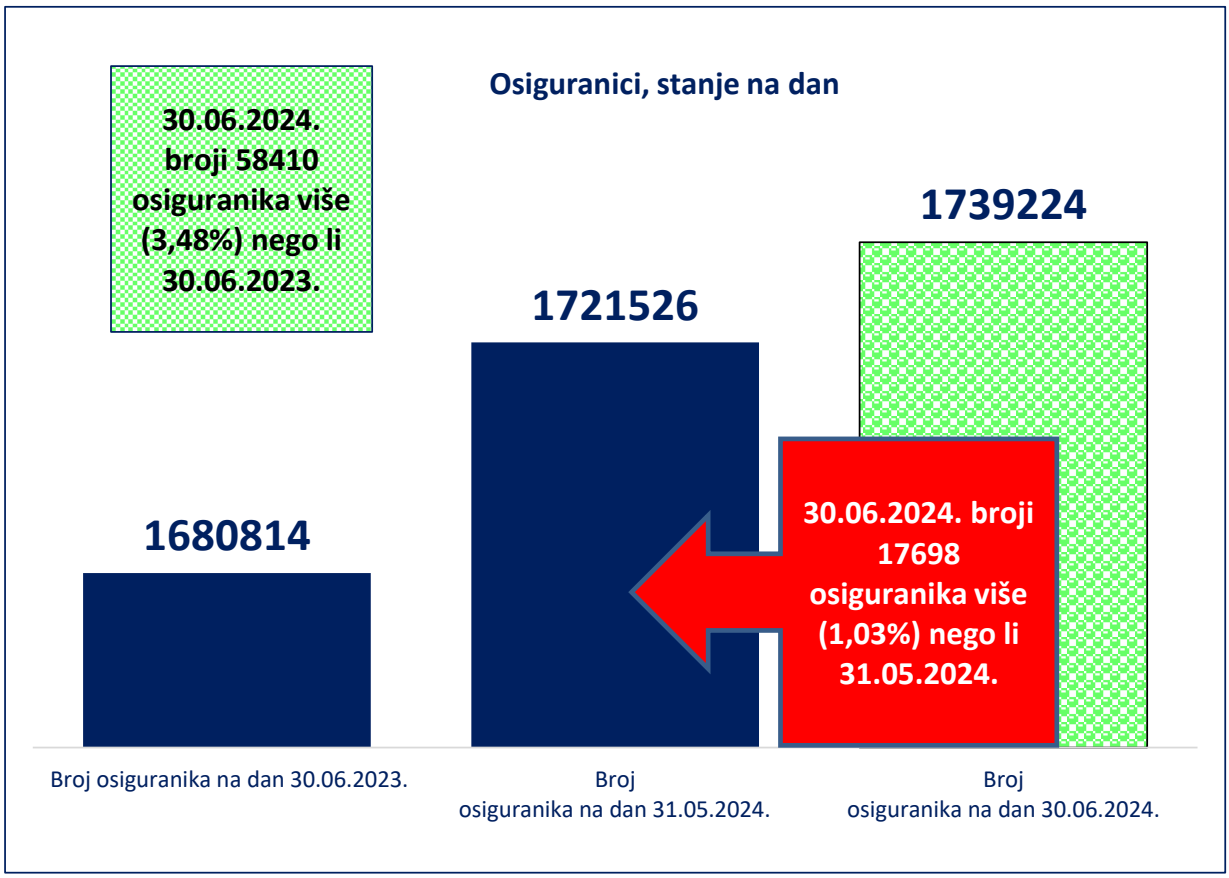

Godišnji *prosjeci* osiguranika prema gradovima*

Županije/gradovi (općina rada)	Godišnji prosjek osiguranika za 2018.	Godišnji prosjek osiguranika za 2019.	Godišnji prosjek osiguranika za 2020.	Godišnji prosjek osiguranika za 2021.	Godišnji prosjek osiguranika za 2022.	Godišnji prosjek osiguranika za 2023.
Bjelovarsko-bilogorska županija	**31077**	**31542**	**31243**	**31982**	**31869**	**32477**
Berek	200	193	181	171	150	150
Bjelovar	15749	15901	15617	15886	15905	16091
Čazma	2409	2416	2380	2350	2282	2311
Daruvar	3517	3601	3587	3739	3712	3872
Dežanovac	362	371	362	379	374	373
Đulovac	436	490	488	558	547	549
Garešnica	2373	2481	2542	2629	2643	2671
Grubišno Polje	1400	1424	1419	1476	1489	1525
Hercegovac	470	463	462	452	464	469
Ivanska	380	405	389	412	410	428
Kapela	259	270	288	287	290	319
Končanica	305	292	284	303	290	286
Nova Rača	391	391	391	394	371	376
Rovišće	514	518	573	601	611	628
Severin	295	261	210	166	164	163
Sirač	488	463	468	485	511	578
Šandrovac	103	116	120	121	120	120
Štefanje	195	207	214	222	226	228
Velika Pisanica	224	228	214	231	223	225
Velika Trnovitica	211	218	218	219	219	228
Veliki Grđevac	470	490	487	509	503	505
Veliko Trojstvo	230	235	250	291	278	292
Zrinski Topolovac	97	109	102	100	86	90
Brodsko-posavska županija	**38245**	**39203**	**39021**	**40335**	**40902**	**42759**
Bebrina	134	131	129	149	160	180
Brodski Stupnik	253	310	293	297	283	286
Bukovlje	148	159	176	229	211	284
Cernik	446	470	479	508	479	504
Davor	252	259	247	278	273	307
Donji Andrijevci	344	326	330	354	386	406
Dragalić	115	120	108	117	99	104
Garčin	316	331	379	438	449	462
Gornja Vrba	771	651	718	787	552	643
Gornji Bogićevci	118	134	134	146	158	171
Gundinci	185	201	214	244	246	257
Klakar	183	204	201	211	213	247
Nova Gradiška	4538	4784	4831	5055	5226	5469
Nova Kapela	498	496	502	535	531	522
Okučani	486	447	453	482	493	506
Oprisavci	389	439	421	490	549	603
Oriovac	702	712	753	779	804	819
Podcrkavlje	101	120	128	143	124	126
Rešetari	607	631	612	627	637	655
Sibinj	379	411	424	512	566	615
Sikirevci	168	179	180	192	186	198
Slavonski Brod	25406	25779	25377	25743	26205	27163
Slavonski Šamac	161	167	157	166	178	215
Stara Gradiška	242	246	251	267	294	315
Staro Petrovo Selo	529	548	543	583	579	617
Velika Kopanica	321	443	453	433	436	472
Vrbje	122	135	135	150	138	150
Vrpolje	333	372	397	419	448	464
Dubrovačko-neretvanska županija	**46353**	**48516**	**45075**	**46173**	**48206**	**50355**
Blato	1257	1325	1333	1338	1327	1341
Dubrovačko Primorje	371	398	370	382	410	425

Županije/gradovi (općina rada)	Godišnji prosjek osiguranika za 2018.	Godišnji prosjek osiguranika za 2019.	Godišnji prosjek osiguranika za 2020.	Godišnji prosjek osiguranika za 2021.	Godišnji prosjek osiguranika za 2022.	Godišnji prosjek osiguranika za 2023.
Dubrovačko-neretvanska županija nastavak....						
Dubrovnik	25520	26498	23620	23868	25266	26192
Janjina	147	210	428	303	180	179
Konavle	2769	2981	2574	2633	3103	3442
Korčula	2243	2295	2056	2189	2286	2475
Kula Norinska	133	127	127	133	104	102
Lastovo	234	240	227	236	247	257
Lumbarda	217	257	230	237	261	281
Metković	4300	4436	4514	4704	4883	5082
Mljet	365	393	345	356	367	405
Opuzen	835	895	958	1012	1066	1191
Orebić	1231	1269	1153	1225	1284	1343
Ploče	2619	2697	2654	2687	2686	2784
Pojezerje	84	70	69	85	77	87
Slivno	146	350	498	555	262	177
Smokvica	186	194	182	189	210	212
Ston	606	623	802	956	922	881
Trpanj	162	177	150	170	182	174
Vela Luka	1104	1142	1088	1113	1118	1142
Zažablje	55	42	40	57	44	45
Župa Dubrovačka	1772	1899	1658	1747	1921	2140
Grad Zagreb	**446567**	**456752**	**457329**	**463904**	**473345**	**482350**
Zagreb	446567	456752	457329	463904	473345	100176
Istarska županija	**90953**	**93097**	**88281**	**91316**	**96563**	**100176**
Bale	288	314	316	349	410	460
Barban	380	407	435	459	481	508
Brtonigla	412	455	428	433	464	469
Buje	1701	1770	1786	1843	1910	2012
Buzet	3058	3024	3048	3112	3155	3225
Cerovlje	228	221	238	238	261	278
Fažana	601	690	631	685	755	810
Funtana	421	446	335	405	500	531
Gračišće	149	156	169	163	166	176
Grožnjan	109	109	107	109	112	123
Kanfanar	605	707	701	759	850	923
Karojba	307	319	281	286	346	357
Kaštelir - Labinci	310	328	336	368	369	380
Kršan	719	746	797	866	860	901
Labin	5876	6082	5845	6025	6435	6638
Lanišće	36	47	45	44	48	53
Ližnjan	327	370	346	357	391	429
Lupoglav	353	353	330	330	355	375
Marčana	363	393	418	464	486	507
Medulin	1628	1751	1570	1717	1981	2174
Motovun	287	322	320	363	386	396
Novigrad	2319	2406	2166	2310	2508	2668
Oprtalj	212	220	205	199	206	212
Pazin	4693	5050	4993	4975	5017	5071
Pićan	688	677	651	632	630	606
Poreč	12026	12701	11419	11992	13037	13557
Pula	31705	30693	29680	29944	30591	31185
Raša	514	513	520	539	545	591
Rovinj	8211	8673	7600	8002	8728	9250
Sveta Nedelja	359	382	384	387	431	468
Sveti Lovreč	168	169	183	192	199	210
Sveti Petar U Šumi	292	349	348	310	341	358
Svetvinčenat	248	271	293	298	318	343
Tar-Vabriga	460	540	504	561	652	693

Županije/gradovi (općina rada)	Godišnji prosjek osiguranika za 2018.	Godišnji prosjek osiguranika za 2019.	Godišnji prosjek osiguranika za 2020.	Godišnji prosjek osiguranika za 2021.	Godišnji prosjek osiguranika za 2022.	Godišnji prosjek osiguranika za 2023.
Istarska županija nastavak….						
Tinjan	386	417	436	442	442	446
Umag	6277	6492	5964	6375	6953	7230
Višnjan	636	656	672	690	769	784
Vižinada	168	182	197	216	250	249
Vodnjan	1332	1430	1495	1560	1703	1794
Vrsar	1090	1141	902	1116	1264	1413
Žminj	1014	1128	1189	1209	1259	1325
Karlovačka županija	**35156**	**35640**	**35662**	**36656**	**37215**	**37893**
Barilovići	514	587	607	608	620	638
Bosiljevo	252	264	253	267	245	254
Cetingrad	136	136	142	153	150	151
Draganić	278	299	305	333	396	452
Duga Resa	2596	2629	2681	2851	2984	3007
Generalski Stol	140	158	162	171	167	178
Josipdol	553	566	551	520	508	512
Kamanje	282	280	279	284	280	269
Karlovac	21354	21389	21299	21747	21955	22285
Krnjak	135	135	169	235	256	257
Lasinja	76	86	108	144	122	100
Netretić	239	245	251	269	291	326
Ogulin	3997	4096	4080	4165	4272	4344
Ozalj	1794	1804	1778	1792	1797	1812
Plaški	210	239	251	246	246	278
Rakovica	396	411	382	437	515	543
Ribnik	54	50	44	47	44	47
Saborsko	43	43	38	47	36	33
Slunj	1012	1085	1080	1096	1113	1145
Tounj	112	120	125	111	106	110
Vojnić	658	692	745	794	753	785
Žakanje	325	328	334	340	358	367
Koprivničko-križevačka županija	**34021**	**34244**	**34328**	**34747**	**35402**	**36069**
Drnje	252	265	271	286	283	291
Đelekovec	179	175	176	180	188	211
Đurđevac	2945	2982	2873	2889	3051	3084
Ferdinandovac	247	235	235	233	241	246
Gola	437	457	480	503	529	531
Gornja Reka	175	187	187	197	211	219
Hlebine	57	58	65	63	69	82
Kalinovac	465	509	530	530	558	582
Kalnik	147	151	155	156	151	145
Kloštar Podravski	522	535	520	519	532	511
Koprivnica	16126	16159	16108	16229	16280	16355
Koprivnički Bregi	193	201	220	226	231	251
Koprivnički Ivanec	241	200	204	210	213	207
Križevci	7685	7823	7915	8059	8389	8834
Legrad	222	225	217	222	236	233
Molve	554	547	539	508	490	490
Novigrad Podravski	242	263	284	306	326	315
Novo Virje	151	159	173	172	169	173
Peteranec	178	198	203	208	211	228
Podravske Sesvete	250	240	252	276	278	298
Rasinja	312	280	283	281	266	263
Sokolovac	347	344	388	421	425	376
Sveti Ivan Žabno	784	759	768	792	793	824
Sveti Petar Orehovec	648	623	613	609	611	618
Virje	662	667	669	676	672	703

Županije/gradovi (općina rada)	Godišnji prosjek osiguranika za 2018.	Godišnji prosjek osiguranika za 2019.	Godišnji prosjek osiguranika za 2020.	Godišnji prosjek osiguranika za 2021.	Godišnji prosjek osiguranika za 2022.	Godišnji prosjek osiguranika za 2023.
Krapinsko-zagorska županija	**37194**	**37769**	**38188**	**39033**	**39594**	**40093**
Bedekovčina	1587	1610	1653	1688	1664	1685
Budinščina	364	378	395	414	428	450
Desinić	565	541	523	547	546	542
Donja Stubica	1770	1800	1830	1959	1971	1863
Đurmanec	480	487	503	531	555	575
Gornja Stubica	668	671	656	680	711	764
Hraščina	121	121	112	121	123	125
Hum Na Sutli	2446	2480	2508	2612	2626	2622
Jesenje	157	163	177	182	200	228
Klanjec	777	781	781	793	790	789
Konjščina	803	831	855	935	973	983
Kraljevec Na Sutli	169	167	163	159	164	171
Krapina	5845	5953	6067	5918	5866	6028
Krapinske Toplice	1990	2042	2039	2059	2077	2192
Kumrovec	261	261	253	241	234	234
Lobor	496	508	481	472	484	501
Mače	282	284	288	298	312	336
Marija Bistrica	879	902	939	955	975	994
Mihovljan	294	311	319	342	342	364
Novi Golubovec	180	202	205	202	205	208
Oroslavje	2026	2008	1969	2004	2030	2101
Petrovsko	196	200	210	215	232	263
Pregrada	2043	2081	2111	2160	2144	2174
Radoboj	318	337	327	345	357	388
Stubičke Toplice	771	756	767	802	832	844
Sveti Križ Začretje	1635	1701	1672	1788	1880	1810
Tuhelj	438	435	442	435	475	508
Veliko Trgovišće	956	969	1014	1103	1197	1275
Zabok	5825	6029	6197	6327	6445	6481
Zagorska Sela	116	112	105	103	101	99
Zlatar	1408	1475	1506	1570	1619	1628
Zlatar Bistrica	1330	1174	1126	1073	1039	870
Ličko-senjska županija	**15475**	**16036**	**15163**	**15564**	**16243**	**16788**
Brinje	572	607	600	654	674	715
Donji Lapac	228	250	240	236	245	261
Gospić	5014	5125	5076	5122	5197	5297
Karlobag	216	219	196	218	242	249
Lovinac	248	248	247	265	300	290
Novalja	1831	2037	1777	1965	2263	2444
Otočac	2231	2218	2172	2194	2193	2209
Perušić	761	768	734	713	726	742
Plitvička Jezera	2143	2260	1876	1890	2088	2243
Senj	1770	1815	1764	1800	1827	1855
Udbina	310	335	323	351	322	312
Vrhovine	152	154	159	156	167	170
Međimurska županija	**40893**	**41065**	**41309**	**42159**	**42930**	**43164**
Belica	563	567	583	604	629	615
Čakovec	20660	20291	20217	20347	20197	20198
Dekanovec	152	166	175	192	197	189
Domašinec	526	509	516	469	446	445
Donja Dubrava	462	449	457	450	477	498
Donji Kraljevec	2039	2143	2207	2285	2379	2430
Donji Vidovec	178	171	157	149	158	165
Goričan	944	822	515	510	528	514
Gornji Mihaljevec	205	247	257	259	279	272
Kotoriba	723	745	756	798	829	837

Županije/gradovi (općina rada)	Godišnji prosjek osiguranika za 2018.	Godišnji prosjek osiguranika za 2019.	Godišnji prosjek osiguranika za 2020.	Godišnji prosjek osiguranika za 2021.	Godišnji prosjek osiguranika za 2022.	Godišnji prosjek osiguranika za 2023.
Međimurska županija nastavak….						
Mala Subotica	1285	1393	1621	1641	1739	1798
Mursko Središće	1551	1692	1722	1722	1751	1839
Nedelišće	2278	2362	2475	2530	2655	2808
Orehovica	339	331	329	342	430	481
Podturen	379	399	418	445	480	489
Prelog	4029	4151	4175	4325	4419	4368
Pribislavec	343	319	392	618	695	559
Selnica	327	321	315	340	364	373
Strahoninec	412	422	434	457	492	479
Sveta Marija	181	185	203	208	203	195
Sveti Juraj Na Bregu	542	569	576	603	617	651
Sveti Martin Na Muri	1070	1016	983	980	1047	1090
Šenkovec	802	860	863	874	885	868
Štrigova	635	674	686	722	756	729
Vratišinec	266	264	278	287	279	270
Osječko-baranjska županija	**86534**	**88655**	**88622**	**90387**	**90902**	**92616**
Antunovac	336	408	442	447	449	474
Beli Manastir	2750	2639	2563	2656	2722	2774
Belišće	2809	2785	2484	2595	2647	2718
Bilje	731	786	791	809	784	799
Bizovac	590	649	662	612	622	612
Čeminac	257	254	234	240	194	215
Čepin	1314	1403	1436	1590	1651	1766
Darda	2521	2805	2855	2975	2839	2935
Donja Motičina	79	97	96	120	82	78
Donji Miholjac	2814	2895	2792	2782	2816	2854
Draž	272	282	269	262	250	262
Drenje	309	348	352	379	326	344
Đakovo	7606	7843	7896	7998	8009	8202
Đurđenovac	1174	1241	1248	1281	1289	1235
Erdut	657	702	720	763	764	825
Ernestinovo	329	336	323	316	337	340
Feričanci	346	351	346	348	327	349
Gorjani	364	382	348	359	339	357
Jagodnjak	222	259	265	270	241	231
Kneževi Vinogradi	677	686	683	708	719	735
Koška	428	455	467	483	468	470
Levanjska Varoš	106	112	98	121	104	93
Magadenovac	297	300	308	305	284	266
Marijanci	211	211	216	233	245	225
Moslavina Podravska	109	108	104	110	101	97
Našice	4638	4762	4846	4900	4906	4968
Osijek	48209	48974	49083	49736	50656	51574
Petlovac	162	147	140	146	129	143
Petrijevci	483	551	567	596	539	515
Podgorač	306	314	320	348	319	317
Popovac	154	157	140	143	134	127
Punitovci	182	179	181	201	197	219
Satnica Đakovačka	331	332	329	329	325	339
Semeljci	750	726	704	737	694	662
Strizivojna	614	634	664	687	708	700
Šodolovci	42	37	55	72	56	49
Trnava	142	156	174	182	154	172
Valpovo	2370	2397	2350	2410	2376	2455
Viljevo	172	172	172	181	175	190
Viškovci	290	378	471	502	504	530

Županije/gradovi (općina rada)	Godišnji prosjek osiguranika za 2018.	Godišnji prosjek osiguranika za 2019.	Godišnji prosjek osiguranika za 2020.	Godišnji prosjek osiguranika za 2021.	Godišnji prosjek osiguranika za 2022.	Godišnji prosjek osiguranika za 2023.
Osječko-baranjska županija nastavak….						
Vladislavci	237	250	261	276	266	249
Vuka	146	156	168	180	159	154
Požeško-slavonska županija	**19164**	**19441**	**19243**	**19795**	**19923**	**19998**
Brestovac	301	292	308	312	293	290
Čaglin	272	278	277	315	322	330
Jakšić	339	361	362	397	385	402
Kaptol	220	235	252	284	276	295
Kutjevo	1299	1336	1315	1315	1282	1297
Lipik	1529	1567	1520	1570	1600	1614
Pakrac	2118	2143	2107	2193	2246	2242
Pleternica	1281	1349	1418	1490	1531	1534
Požega	11143	11168	10999	11182	11201	11100
Velika	661	712	683	739	788	893
Primorsko-goranska županija	**114851**	**116406**	**113334**	**115291**	**118658**	**121131**
Bakar	2727	2985	3139	3230	3454	3704
Baška	791	797	626	703	795	848
Brod Moravice	122	124	123	122	102	124
Cres	1266	1319	1232	1280	1341	1393
Crikvenica	3722	3893	3656	3812	4065	4213
Čabar	924	958	939	914	890	887
Čavle	1412	1487	1501	1541	1606	1614
Delnice	2160	2189	2215	2223	2225	2188
Dobrinj	376	424	415	439	496	524
Fužine	493	507	521	524	532	557
Jelenje	808	808	822	825	844	820
Kastav	2052	2239	2322	2374	2475	2477
Klana	653	660	674	682	659	623
Kostrena	822	835	836	889	1004	1113
Kraljevica	805	819	798	807	824	870
Krk	3855	3934	3855	4086	4329	4462
Lokve	258	263	251	245	245	248
Lopar	275	272	221	242	256	282
Lovran	1286	1303	1257	1286	1324	1389
Mali Lošinj	3993	4049	3605	3751	3944	3998
Malinska-Dubašnica	1790	1889	1825	1922	2035	2118
Matulji	3074	3170	3195	3299	3398	3464
Mošćenička Draga	303	318	303	332	363	382
Mrkopalj	117	133	141	154	147	155
Novi Vinodolski	1333	1425	1302	1363	1440	1499
Omišalj	1399	1446	1283	1316	1370	1431
Opatija	5930	5979	5432	5592	5892	6028
Punat	791	813	711	709	759	807
Rab	3173	3239	2955	3061	3204	3335
Ravna Gora	686	682	669	691	689	690
Rijeka	62301	62129	61272	61596	62558	63266
Skrad	115	110	108	113	107	117
Vinodolska Općina	446	482	480	489	494	522
Viškovo	3088	3269	3356	3474	3558	3700
Vrbnik	316	342	327	354	390	411
Vrbovsko	1191	1118	969	850	845	872
Sisačko-moslavačka županija	**39646**	**40482**	**40838**	**42225**	**42334**	**42924**
Donji Kukuruzari	108	184	132	131	117	118
Dvor	492	504	517	568	554	604
Glina	1995	2057	2076	2179	2125	2162
Gvozd	227	248	261	291	269	280
Hrvatska Dubica	146	168	186	185	177	206

Županije/gradovi (općina rada)	Godišnji prosjek osiguranika za 2018.	Godišnji prosjek osiguranika za 2019.	Godišnji prosjek osiguranika za 2020.	Godišnji prosjek osiguranika za 2021.	Godišnji prosjek osiguranika za 2022.	Godišnji prosjek osiguranika za 2023.
Sisačko-moslavačka županija nastavak….						
Hrvatska Kostajnica	581	624	646	689	717	673
Jasenovac	316	319	293	347	322	352
Kutina	7285	7238	7135	7490	7388	7188
Lekenik	592	635	653	693	793	852
Lipovljani	731	726	701	667	658	661
Majur	154	163	173	210	197	208
Martinska Ves	276	281	317	315	304	325
Novska	2913	3046	3051	3222	3203	3236
Petrinja	3697	3866	4023	4322	4450	4730
Popovača	2221	2313	2317	2296	2350	2430
Sisak	16540	16660	16892	17113	17195	17344
Sunja	496	500	479	511	531	549
Topusko	574	627	665	654	636	644
Velika Ludina	302	322	323	345	350	363
Splitsko-dalmatinska županija	**153843**	**157576**	**151511**	**155844**	**161691**	**167229**
Baška Voda	942	968	771	847	902	953
Bol	1073	1096	857	956	1079	1155
Brela	742	745	533	623	691	710
Cista Provo	286	289	307	324	335	345
Dicmo	653	734	724	752	754	822
Dugi Rat	1591	1770	1581	1727	1903	2050
Dugopolje	2007	2167	2222	2319	2601	2809
Gradac	720	762	589	613	644	646
Hrvace	509	564	589	601	676	685
Hvar	2357	2483	1883	2079	2417	2682
Imotski	2809	2961	3102	3294	3384	3476
Jelsa	1046	1108	967	1061	1144	1214
Kaštela	8546	8923	8794	9071	9591	10107
Klis	500	534	529	575	582	617
Komiža	504	511	455	464	486	516
Lećevica	34	40	44	54	56	55
Lokvičići	66	66	67	67	66	62
Lovreć	253	268	274	294	307	316
Makarska	6149	6435	6009	6327	6793	7109
Marina	577	624	604	666	701	731
Milna	267	322	277	275	303	315
Muć	327	389	397	430	442	446
Nerežišća	246	259	266	281	284	278
Okrug	494	514	523	588	673	739
Omiš	4521	4198	4131	4229	4336	4473
Otok	531	685	633	615	620	657
Podbablje	446	534	547	551	563	604
Podgora	846	900	637	728	800	858
Podstrana	1555	1756	1665	1784	1953	2033
Postira	584	633	595	602	638	685
Prgomet	76	76	77	83	81	67
Primorski Dolac	65	76	72	72	78	82
Proložac	429	448	441	459	463	479
Pučišća	488	497	486	491	505	507
Runovići	222	222	229	219	222	230
Seget	1205	1309	1150	1218	1324	1409
Selca	438	449	424	430	440	452
Sinj	4812	4999	5018	5173	5301	5457
Solin	7271	7627	7642	7828	7882	8217
Split	82669	83252	81059	82115	83910	85569
Stari Grad	841	886	825	922	1050	1118

Županije/gradovi (općina rada)	Godišnji prosjek osiguranika za 2018.	Godišnji prosjek osiguranika za 2019.	Godišnji prosjek osiguranika za 2020.	Godišnji prosjek osiguranika za 2021.	Godišnji prosjek osiguranika za 2022.	Godišnji prosjek osiguranika za 2023.
Splitsko-dalmatinska županija nastavak….						
Sućuraj	111	115	101	103	106	117
Supetar	1861	1969	1811	1948	2035	2150
Sutivan	246	263	249	258	275	310
Šestanovac	295	325	359	380	391	406
Šolta	378	415	385	419	442	470
Trilj	1210	1328	1359	1446	1541	1633
Trogir	5643	5655	5179	5186	5419	5700
Tučepi	835	829	612	700	788	825
Vis	710	740	670	728	778	844
Vrgorac	1866	1850	1829	1902	1942	2000
Vrlika	377	406	395	378	380	391
Zadvarje	79	78	80	82	92	101
Zagvozd	274	269	250	256	256	266
Zmijavci	266	259	243	254	271	283
Šibensko-kninska županija	**32093**	**33126**	**31894**	**32914**	**33932**	**35259**
Bilice	135	164	172	189	202	228
Biskupija	126	121	117	137	128	167
Civljane	65	68	61	65	69	70
Drniš	1729	1797	1818	1898	1950	1987
Ervenik	146	121	117	110	109	98
Kijevo	92	83	78	75	64	65
Kistanje	203	211	192	204	197	214
Knin	3089	3334	3468	3563	3455	3447
Murter	794	837	760	844	944	978
Pirovac	342	388	396	443	494	537
Primošten	910	911	792	886	938	955
Promina	172	182	189	197	211	211
Rogoznica	639	670	625	675	731	800
Ružić	100	114	107	108	86	100
Skradin	461	473	436	462	473	522
Šibenik	19079	19475	18654	18884	19461	20021
Tisno	886	894	829	910	977	1040
Tribunj	280	288	287	323	330	358
Unešić	130	140	127	134	145	144
Vodice	2716	2857	2669	2810	2971	3319
Varaždinska županija	**63943**	**65342**	**65720**	**66807**	**68311**	**69428**
Bednja	427	465	431	455	464	472
Beretinec	160	171	171	168	186	195
Breznica	255	284	279	295	299	321
Breznički Hum	448	445	424	404	421	406
Cestica	1000	1012	1038	1054	1088	1071
Donja Voća	272	273	227	218	218	206
Donji Martijanec	667	671	671	677	657	645
Gornji Kneginec	1893	2000	1993	1866	1833	1899
Ivanec	4349	4458	4465	4647	4850	5071
Jalžabet	1595	1697	1761	1929	1935	1903
Klenovnik	198	201	212	221	267	322
Lepoglava	2002	2037	2033	2093	2232	2291
Ludbreg	3836	3921	3929	3976	4119	4344
Ljubešćica	545	581	623	640	665	679
Mali Bukovec	330	329	329	320	318	314
Maruševec	821	876	900	934	950	957
Novi Marof	3277	3398	3181	3183	3198	3298
Petrijanec	1230	1252	1249	1314	1420	1477
Sračinec	633	669	672	705	752	768
Sveti Đurđ	321	315	313	310	315	306

Županije/gradovi (općina rada)	Godišnji prosjek osiguranika za 2018.	Godišnji prosjek osiguranika za 2019.	Godišnji prosjek osiguranika za 2020.	Godišnji prosjek osiguranika za 2021.	Godišnji prosjek osiguranika za 2022.	Godišnji prosjek osiguranika za 2023.
Varaždinska županija nastavak….						
Sveti Ilija	361	386	398	436	494	490
Trnovec Bartolovečki	3516	3343	3269	3268	3163	3182
Varaždin	32302	32851	33380	33895	34519	34731
Varaždinske Toplice	1320	1408	1385	1380	1448	1523
Veliki Bukovec	745	767	802	778	743	738
Vidovec	713	765	812	837	883	914
Vinica	531	545	562	590	640	663
Visoko	196	222	214	214	235	243
Virovitičko-podravska županija	**20584**	**21096**	**20999**	**21487**	**21776**	**21703**
Crnac	120	133	132	136	126	134
Čačinci	376	395	377	373	386	395
Čađavica	297	324	347	387	392	372
Gradina	413	408	416	430	448	447
Lukač	450	485	466	487	494	491
Mikleuš	175	176	170	177	176	176
Nova Bukovica	165	173	173	183	185	184
Orahovica	1982	2020	1985	1982	1954	1851
Pitomača	1849	1902	1964	2065	2166	2188
Slatina	3561	3699	3716	3742	3829	3818
Sopje	337	341	333	350	351	355
Suhopolje	752	796	750	806	833	829
Špišić Bukovica	621	600	607	632	649	646
Virovitica	8934	9074	8993	9129	9142	9076
Voćin	338	339	315	338	342	356
Zdenci	217	232	257	272	302	385
Vukovarsko-srijemska županija	**41296**	**42481**	**42404**	**43715**	**43791**	**44707**
Andrijaševci	342	329	307	320	318	325
Babina Greda	447	472	459	492	566	618
Bogdanovci	111	113	96	103	87	95
Borovo	390	407	398	423	404	418
Bošnjaci	351	365	346	391	373	373
Cerna	748	780	827	890	928	971
Drenovci	493	536	531	566	553	572
Gradište	256	277	282	293	275	274
Gunja	462	492	468	482	468	481
Ilok	1349	1373	1348	1378	1380	1425
Ivankovo	872	979	1055	1125	1128	1164
Jarmina	208	208	195	207	215	236
Lovas	181	189	167	171	148	164
Markušica	187	196	194	201	200	208
Negoslavci	82	85	79	101	93	92
Nijemci	563	564	565	625	618	665
Nuštar	721	714	686	712	699	752
Otok (Vinkovci)	834	919	913	951	952	1024
Privlaka	252	272	279	313	269	291
Stari Jankovci	416	413	399	410	395	401
Stari Mikanovci	333	339	340	358	367	380
Štitar	150	177	191	200	183	197
Tompojevci	151	162	154	171	153	162
Tordinci	221	218	213	225	226	235
Tovarnik	354	392	399	423	404	445
Trpinja	455	481	480	506	490	517
Vinkovci	15638	15941	15938	16158	16267	16381
Vođinci	253	253	244	262	260	279
Vrbanja	481	513	529	586	609	669
Vukovar	9574	9935	10078	10437	10513	10724

Županije/gradovi (općina rada)	Godišnji prosjek osiguranika za 2018.	Godišnji prosjek osiguranika za 2019.	Godišnji prosjek osiguranika za 2020.	Godišnji prosjek osiguranika za 2021.	Godišnji prosjek osiguranika za 2022.	Godišnji prosjek osiguranika za 2023.
Vukovarsko-srijemska županija nastavak....						
Županja	4420	4388	4246	4238	4250	4169
Zadarska županija	**55135**	**57134**	**55989**	**57911**	**60513**	**63155**
Benkovac	2370	2515	2611	2787	2887	2974
Bibinje	480	535	559	628	660	689
Biograd Na Moru	3195	3285	3083	3222	3395	3548
Galovac	148	147	138	136	139	156
Gračac	637	697	716	701	771	771
Jasenice	221	239	235	264	300	319
Kali	503	527	549	575	548	567
Kolan	315	357	287	327	404	424
Kukljica	167	177	162	160	173	163
Lišane Ostrovičke	73	80	79	80	84	90
Nin	949	997	968	1128	1281	1338
Novigrad	216	228	221	258	256	277
Obrovac	597	631	660	699	764	828
Pag	1235	1312	1181	1280	1373	1448
Pakoštane	847	905	891	1018	1098	1175
Pašman	316	334	333	371	386	420
Polača	194	208	204	220	236	249
Poličnik	699	733	786	858	992	1106
Posedarje	431	453	417	464	490	521
Povljana	130	134	132	131	145	157
Preko	797	832	824	885	930	995
Privlaka	259	289	303	334	362	392
Ražanac	240	261	266	298	301	343
Sali	462	487	443	483	506	536
Stankovci	440	436	458	482	468	493
Starigrad	513	546	444	495	547	581
Sukošan	702	766	792	858	972	1078
Sveti Filip I Jakov	691	744	723	739	782	821
Škabrnje	156	170	180	193	207	230
Tkon	252	267	258	271	290	319
Vir	632	708	732	761	802	876
Vrsi	202	214	232	255	286	307
Zadar	35827	36644	35829	36182	37179	38394
Zemunik Donji	240	273	295	369	499	570
Zagrebačka županija	**79314**	**82359**	**83867**	**86309**	**89082**	**92647**
Bedenica	384	386	401	416	421	430
Bistra	1084	1081	1070	1090	1057	1119
Brckovljani	492	568	623	703	736	836
Brdovec	1595	1656	1793	1873	1927	1994
Dubrava	922	910	940	959	968	983
Dubravica	183	178	177	178	174	168
Dugo Selo	5955	5951	5765	5855	5989	6155
Farkaševac	609	574	533	507	482	454
Gradec	341	365	373	379	372	388
Ivanić-Grad	5166	5431	5316	5268	5365	5631
Jakovlje	498	525	544	608	746	840
Jastrebarsko	4641	4681	4686	4769	4959	5061
Klinča Selo	461	494	516	549	563	585
Kloštar Ivanić	821	850	840	853	858	879
Krašić	601	587	568	566	562	567
Kravarsko	267	305	337	345	357	358
Križ	980	1077	1137	1174	1232	1325
Luka	297	341	397	393	423	480
Marija Gorica	237	234	239	235	234	239
Orle	92	95	112	123	114	115

Županije/gradovi (općina rada)	Godišnji prosjek osiguranika za 2018.	Godišnji prosjek osiguranika za 2019.	Godišnji prosjek osiguranika za 2020.	Godišnji prosjek osiguranika za 2021.	Godišnji prosjek osiguranika za 2022.	Godišnji prosjek osiguranika za 2023.
Zagrebačka županija nastavak....						
Pisarovina	781	807	802	834	845	840
Pokupsko	149	155	156	169	150	155
Preseka	99	98	91	85	79	80
Pušča	476	502	502	487	476	461
Rakovec	115	110	108	106	110	119
Rugvica	1112	1289	1471	1678	1888	2073
Samobor	10398	10629	10793	11161	11386	11711
Stupnik	1574	1741	1790	1927	2102	2257
Sveta Nedjelja	7994	8598	8970	9580	10014	10513
Sveti Ivan Zelina	4451	4678	4851	5001	5283	5516
Velika Gorica	14792	15407	15839	16170	16773	17759
Vrbovec	4790	4929	4937	4968	5040	5085
Zaprešić	6880	7053	7119	7237	7334	7411
Žumberak	74	71	74	63	64	60
Ukupni zbroj	**1522335**	**1557960**	**1540020**	**1574554**	**1613180**	**1652920**

**** Prosječan broj osiguranika za pojedinu godinu izvodi se iz 12 mjesečnih obrada koje obuhvaćaju stanje na zadnji dan u mjesecu zadnje registrirane prijave o stjecanju svojstva osiguranika u bazi osiguranika.***

Hrvatski zavod za mirovinsko osiguranje (u daljnjem tekstu Zavod) vodi ***evidenciju osiguranika***, a ne zaposlenih koji su definirani svojim brojem u službenim statistikama Državnog zavoda za statistiku, središnjeg tijela za statistiku RH. Zavod nije zadužen pratiti broj zaposlenih niti je to njegova svrha. Osiguranici koje Zavod vodi u svojim statističkim evidencijama, uz osiguranike kod pravnih osoba i Hrvatske vojske, uključuje i osiguranike s otvorenom prijavom na osiguranje poput volontera, osobe na stručnom osposobljavanju, osobe s produženim osiguranjem i drugo. Te se osobe ne mogu smatrati zaposlenima i Državni zavod za statistiku ne uključuje ih u svoja izvješća o zaposlenosti. Jedina dva službena izvora na temelju kojih se može govoriti o padu ili rastu zaposlenosti su podaci Državnog zavoda za statistiku (DZS) o broju zaposlenih, koje DZS prikuplja iz poreznih obrazaca JOPPD-a i Anketa o radnoj snazi, koja je prihvaćena i koristi se u cijelom svijetu.

U evidencijama Hrvatskog zavoda za mirovinsko osiguranje ***osiguranici*** se vode prema ***općini mjesta rada zadnje registrirane prijave o stjecanju svojstva osiguranika u bazi osiguranika.***

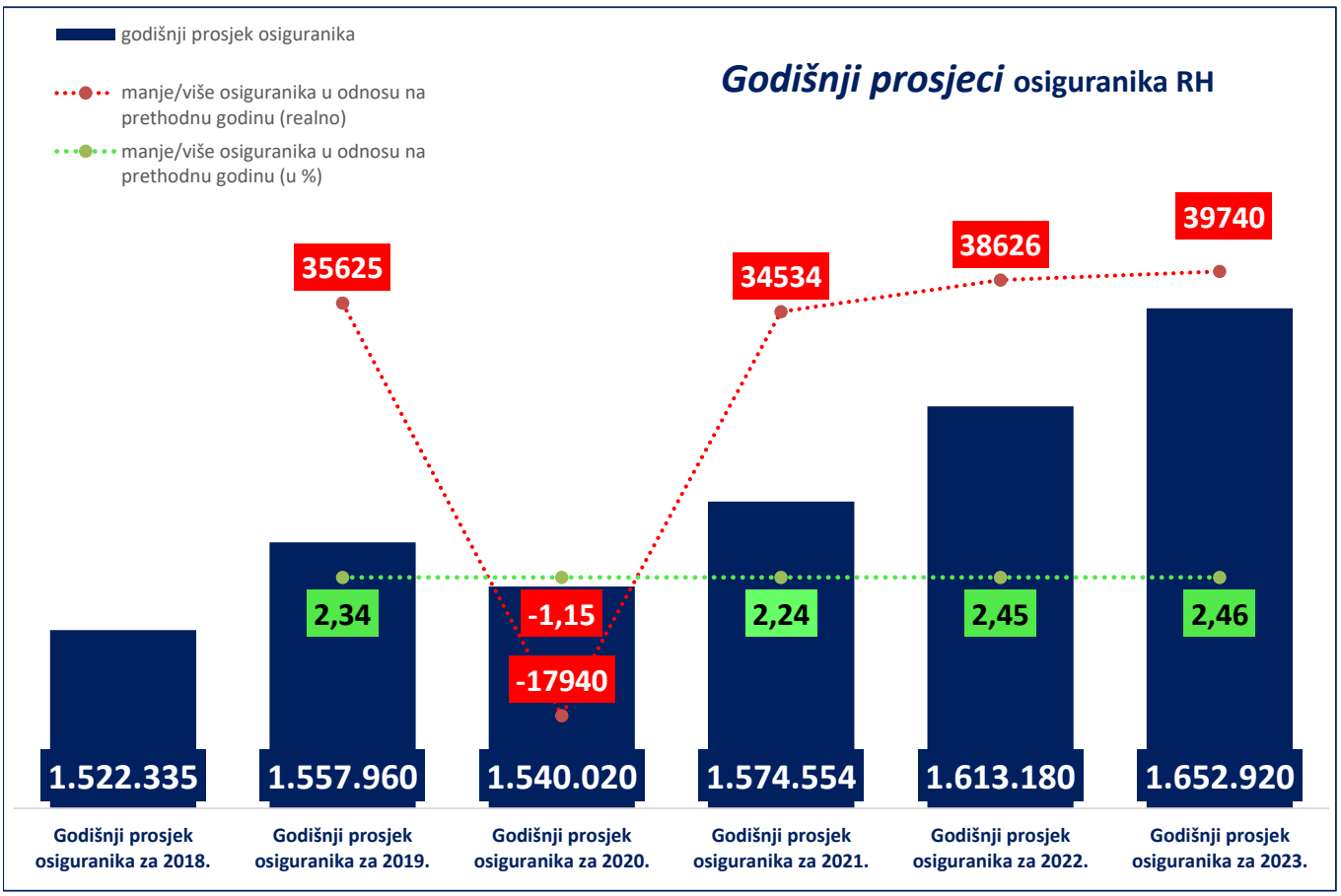

Godišnji prosjeci* osiguranika prema *županijama* za godine 2019.-2023.

Redni broj	Županija	Godišnji prosjek osiguranika za 2019.	Godišnji prosjek osiguranika za 2020.	Prosječno više/manje osiguranika u 2020. nego li u 2019. (u %)	Prosječno više/manje osiguranika u 2020. nego li u 2019. (realno)	Godišnji prosjek osiguranika za 2021.	Prosječno više/manje osiguranika u 2021. nego li u 2020. (u %)	Prosječno više/manje osiguranika u 2021. nego li u 2020. (realno)	Godišnji prosjek osiguranika za 2022.	Prosječno više/manje osiguranika u 2022. nego li u 2021. (u %)	Prosječno više/manje osiguranika u 2022. nego li u 2021. (realno)	Godišnji prosjek osiguranika za 2023.	Prosječno više/manje osiguranika u 2023. nego li u 2022. (u %)	Prosječno više/manje osiguranika u 2023. nego li u 2022. (realno)
1.	Bjelovarsko-bilogorska	31.542	31.243	-0,95	-299	31.982	2,37	739	31.869	-0,36	-114	32.477	1,91	608
2.	Brodsko-posavska	39.203	39.021	-0,46	-182	40.335	3,37	1.314	40.902	1,41	567	42.759	4,54	1.857
3.	Dubrovačko-neretvanska	48.516	45.075	-7,09	-3.440	46.173	2,44	1.098	48.206	4,40	2.032	50.355	4,46	2.150
4.	Grad Zagreb	456.752	457.329	0,13	577	463.904	1,44	6.575	473.345	2,04	9.441	482.350	1,90	9.005
5.	Istarska	93.097	88.281	-5,17	-4.816	91.316	3,44	3.036	96.563	5,75	5.247	100.176	3,74	3.612
6.	Karlovačka	35.640	35.662	0,06	23	36.656	2,79	993	37.215	1,53	559	37.893	1,82	677
7.	Koprivničko-križevačka	34.244	34.328	0,25	84	34.747	1,22	419	35.402	1,89	656	36.069	1,88	667
8.	Krapinsko-zagorska	37.769	38.188	1,11	420	39.033	2,21	845	39.594	1,44	561	40.093	1,26	498
9.	Ličko-senjska	16.036	15.163	-5,44	-873	15.564	2,64	401	16.243	4,36	679	16.788	3,35	544
10.	Međimurska	41.065	41.309	0,59	243	42.159	2,06	850	42.930	1,83	771	43.164	0,55	235
11.	Osječko-baranjska	88.655	88.622	-0,04	-33	90.387	1,99	1.765	90.902	0,57	516	92.616	1,89	1.714
12.	Požeško-slavonska	19.441	19.243	-1,02	-198	19.795	2,87	552	19.923	0,65	128	19.998	0,37	75
13.	Primorsko-goranska	116.406	113.334	-2,64	-3.072	115.291	1,73	1.958	118.658	2,92	3.366	121.131	2,08	2.474
14.	Sisačko-moslavačka	40.482	40.838	0,88	356	42.225	3,40	1.387	42.334	0,26	109	42.924	1,40	591
15.	Splitsko-dalmatinska	157.576	151.511	-3,85	-6.065	155.844	2,86	4.333	161.691	3,75	5.847	167.229	3,42	5.537
16.	Šibensko-kninska	33.126	31.894	-3,72	-1.232	32.914	3,20	1.020	33.932	3,09	1.018	35.259	3,91	1.327
17.	Varaždinska	65.342	65.720	0,58	378	66.807	1,65	1.087	68.311	2,25	1.503	69.428	1,64	1.118
18.	Virovitičko-podravska	21.096	20.999	-0,46	-96	21.487	2,32	488	21.776	1,34	289	21.703	-0,34	-73
19.	Vukovarsko-srijemska	42.481	42.404	-0,18	-77	43.715	3,09	1.311	43.791	0,17	77	44.707	2,09	916
20.	Zadarska	57.134	55.989	-2,00	-1.145	57.911	3,43	1.922	60.513	4,49	2.602	63.155	4,37	2.642
21.	Zagrebačka	82.359	83.867	1,83	1.509	86.309	2,91	2.442	89.082	3,21	2.773	92.647	4,00	3.565
	UKUPNO	**1.557.960**	**1.540.020**	**-1,15**	**-17.940**	**1.574.554**	**2,24**	**34.534**	**1.613.180**	**2,45**	**38.626**	**1.652.920**	**2,46**	**39.740**

** Prosječan broj osiguranika za pojedinu godinu izvodi se iz 12 mjesečnih obrada koje obuhvaćaju stanje na zadnji dan u mjesecu zadnje registrirane prijave o stjecanju svojstva osiguranika u bazi osiguranika.*

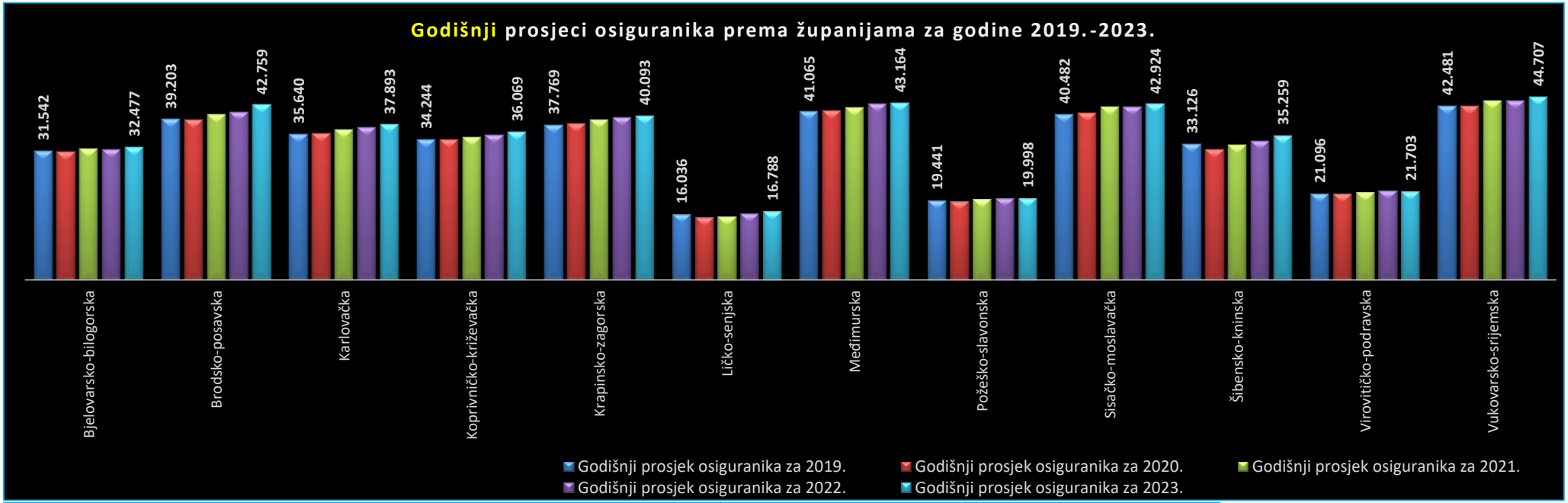
Godišnji prosjeci osiguranika prema županijama za godine 2019.-2023.
31.542
32.477
39.203
42.759
35.640
37.893
34.244
36.069
37.769
40.093
16.036
16.788
41.065
43.164
19.441
19.998
40.482
42.924
33.126
35.259
21.096
21.703
42.481
44.707
Bjelovarsko-bilogorska
Brodsko-posavska
Karlovačka
Koprivničko-križevačka
Krapinsko-zagorska
Ličko-senjska
Međimurska
Požeško-slavonska
Sisačko-moslavačka
Šibensko-kninska
Virovitičko-podravska
Vukovarsko-srijemska
Godišnji prosjek osiguranika za 2019.
Godišnji prosjek osiguranika za 2020.
Godišnji prosjek osiguranika za 2021.
Godišnji prosjek osiguranika za 2022.
Godišnji prosjek osiguranika za 2023.

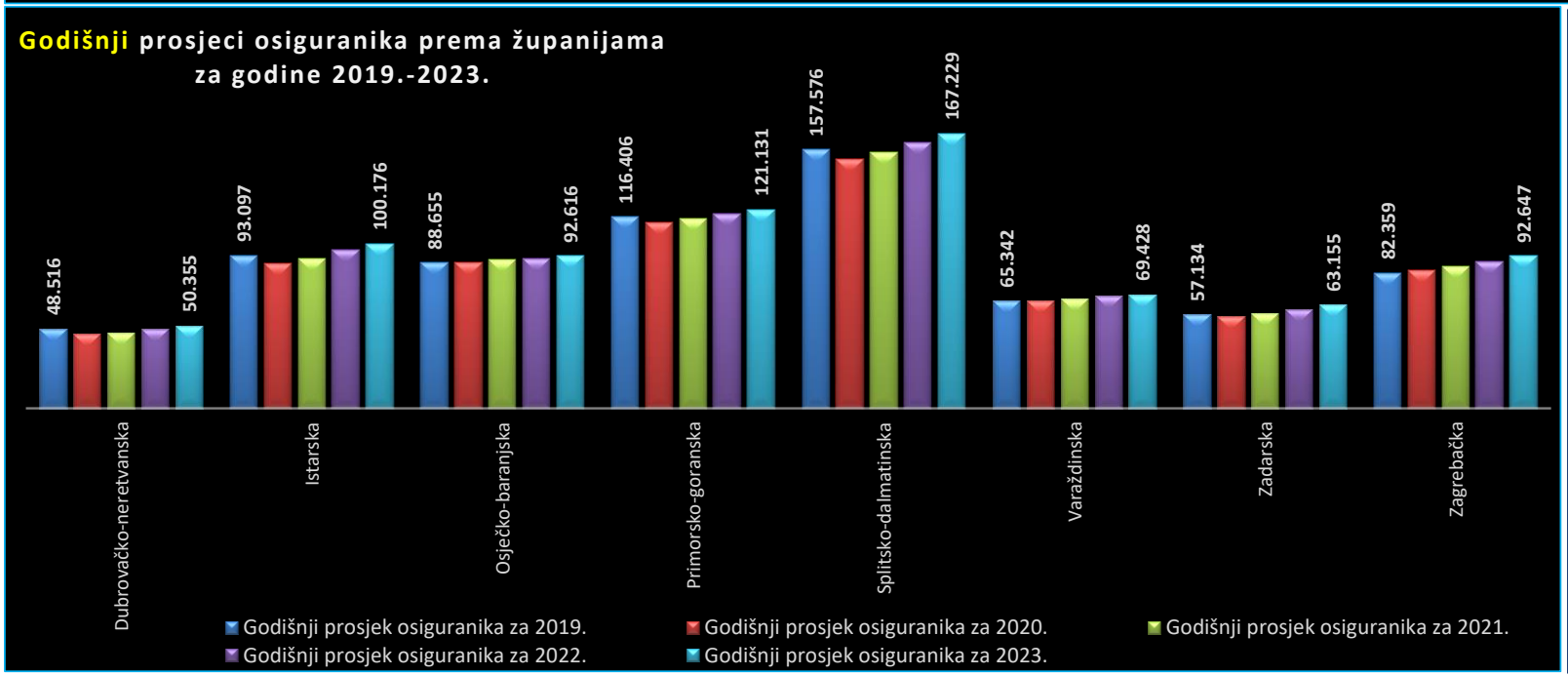
Godišnji prosjeci osiguranika prema županijama za godine 2019.-2023.
48.516
50.355
93.097
100.176
88.655
92.616
116.406
121.131
157.576
167.229
65.342
69.428
57.134
63.155
82.359
92.647
Dubrovačko-neretvanska
Istarska
Osječko-baranjska
Primorsko-goranska
Splitsko-dalmatinska
Varaždinska
Zadarska
Zagrebačka
Godišnji prosjek osiguranika za 2019.
Godišnji prosjek osiguranika za 2020.
Godišnji prosjek osiguranika za 2021.
Godišnji prosjek osiguranika za 2022.
Godišnji prosjek osiguranika za 2023.

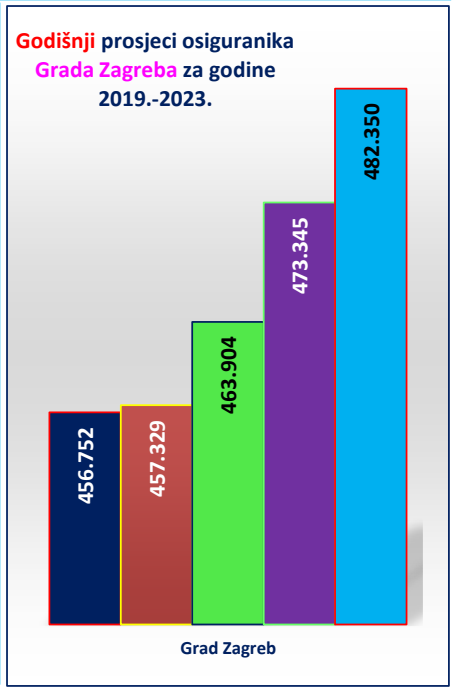
Godišnji prosjeci osiguranika Grada Zagreba za godine 2019.-2023.
456.752
457.329
463.904
473.345
482.350
Grad Zagreb

Godišnji prosjeci* osiguranika prema dobnim skupinama za godine 2019.-2023.

Redni broj	Dobne skupine	Godišnji prosjek osiguranika za 2019.	Godišnji prosjek osiguranika za 2020.	Prosječno više/manje osiguranika u 2020. nego li u 2019. (u %)	Prosječno više/manje osiguranika u 2020. nego li u 2019. (realno)	Godišnji prosjek osiguranika za 2021.	Prosječno više/manje osiguranika u 2021. nego li u 2020. (u %)	Prosječno više/manje osiguranika u 2021. nego li u 2020. (realno)	Godišnji prosjek osiguranika za 2022.	Prosječno više/manje osiguranika u 2022. nego li u 2021. (u %)	Prosječno više/manje osiguranika u 2022. nego li u 2021. (realno)	Godišnji prosjek osiguranika za 2023.	Prosječno više/manje osiguranika u 2023. nego li u 2022. (u %)	Prosječno više/manje osiguranika u 2023. nego li u 2022. (realno)
1.	15-19	16.969	13.151	-22,50	-3.818	13.224	0,56	73	15.105	14,22	1.881	16.334	8,14	1.229
2.	20-24	101.075	93.260	-7,73	-7.815	95.005	1,87	1.744	95.825	0,86	821	95.591	-0,24	-234
3.	25-29	164.075	158.498	-3,40	-	163.958	3,45	5.461	173.241	5,66	9.283	179.611	3,68	6.370
4.	30-34	200.056	192.246	-3,90	-7.810	193.455	0,63	1.209	194.903	0,75	1.448	196.329	0,73	1.426
5.	35-39	222.978	218.781	-1,88	-4.197	218.336	-0,20	-445	218.640	0,14	304	219.873	0,56	1.233
6.	40-44	217.996	219.440	0,66	1.443	224.407	2,26	4.968	229.096	2,09	4.689	232.884	1,65	3.788
7.	45-49	193.700	197.129	1,77	3.429	205.072	4,03	7.943	210.957	2,87	5.885	218.151	3,41	7.194
8.	50-54	187.374	183.357	-2,14	-4.017	183.101	-0,14	-256	184.728	0,89	1.627	188.958	2,29	4.230
9.	55-59	161.206	162.743	0,95	1.537	167.768	3,09	5.025	170.442	1,59	2.674	173.761	1,95	3.319
10.	60-64	78.157	84.204	7,74	6.048	90.376	7,33	6.172	96.477	6,75	6.101	102.998	6,76	6.521
11.	65 i više	14.371	17.212	19,77	2.841	19.853	15,34	2.641	23.764	19,70	3.911	28.432	19,64	4.668
UKUPNO		**1.557.960**	**1.540.020**	**-1,15**	**-17.940**	**1.574.554**	**2,24**	**34.534**	**1.613.180**	**2,45**	**38.626**	**1.652.920**	**2,46**	**39.740**

** Prosječan broj osiguranika za pojedinu godinu izvodi se iz 12 mjesečnih obrada koje obuhvaćaju stanje na zadnji dan u mjesecu zadnje registrirane prijave o stjecanju svojstva osiguranika u bazi osiguranika.*

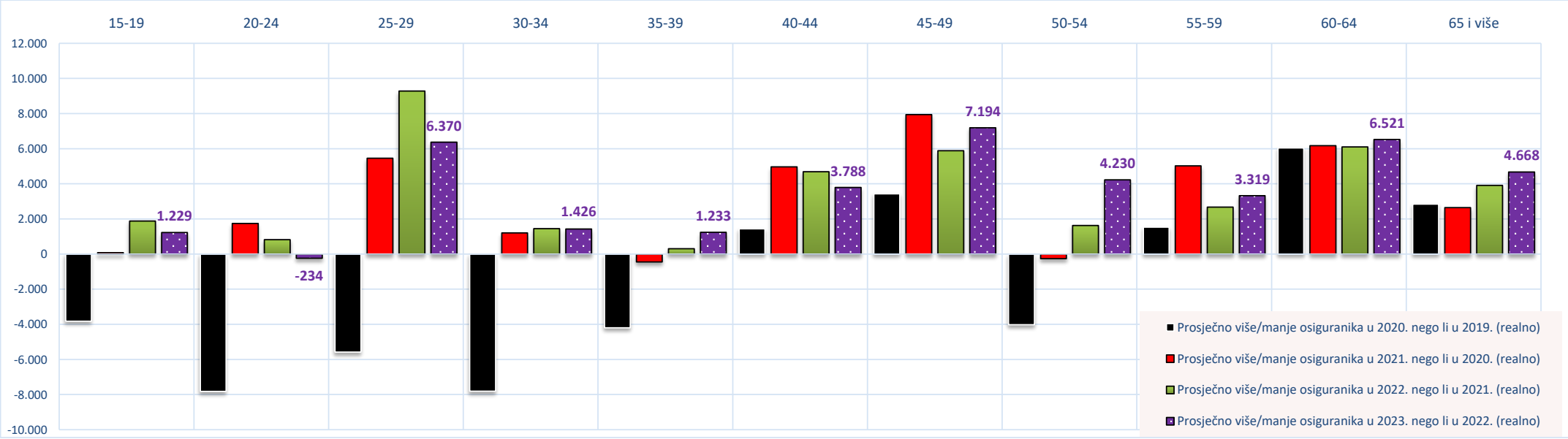

IV. DOPLATAK ZA DJECU

KORISNICI DOPLATKA ZA DJECU I BROJ DJECE PREMA GODINAMA

Tablica 25. **Stanje: 31. prosinca**

Godina	Broj korisnika	Lančani indeks	Broj djece	Lančani indeks
0	1	2	3	4
2003.	259911	95,6	490884	95,6
2004.	247219	95,1	466545	95,0
2005.	236986	95,9	445954	95,6
2006.	221288	93,4	416177	93,3
2007.	242980	109,8	455761	109,5
2008.	230188	94,7	431960	94,8
2009.	213994	93,0	403233	93,3
2010.	213136	99,6	399477	99,1
2011.	216013	101,3	403064	100,9
2012.	212796	98,5	395771	98,2
2013.	209862	98,6	388844	98,2
2014.	201655	96,1	374900	96,4
2015.	192671	95,5	357551	95,4
2016.	172238	89,4	322870	90,3
2017.	153522	89,1	290565	90,0
2018.	159297	103,8	305409	105,1
2019.	155330	97,5	298761	97,8
2020.	144653	93,1	280425	93,9
2021.	138981	96,1	269681	96,2
2022.	126186	90,8	245319	91,0
2023.	113495	89,9	219109	89,3

Tablica 25 a.

2023.	Broj korisnika	Broj djece	2024.	Broj korisnika	Broj djece
0	1	2	0	1	2
siječanj	126695	246303	siječanj	90291	187709
veljača	127329	247580	veljača	90370	188212
ožujak	95884	189212	ožujak*	87546	186410
travanj	104827	207095	travanj	114048	237745
svibanj	109127	215442	svibanj	132882	273370
lipanj	110761	218591	lipanj	145498	296879
srpanj	111633	220314	srpanj		
kolovoz	112769	222409	kolovoz		
rujan	111216	214434	rujan		
listopad	112152	216427	listopad		
studeni	112983	218054	studeni		
prosinac	113495	219109	prosinac		

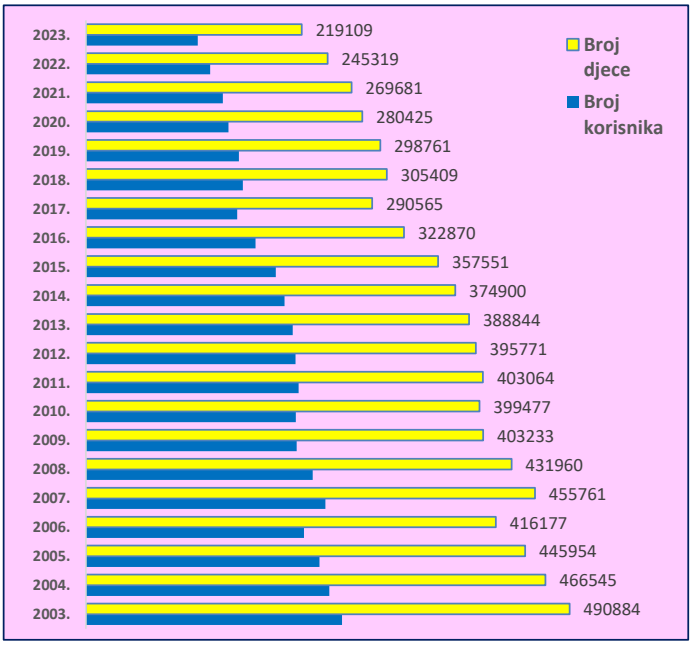

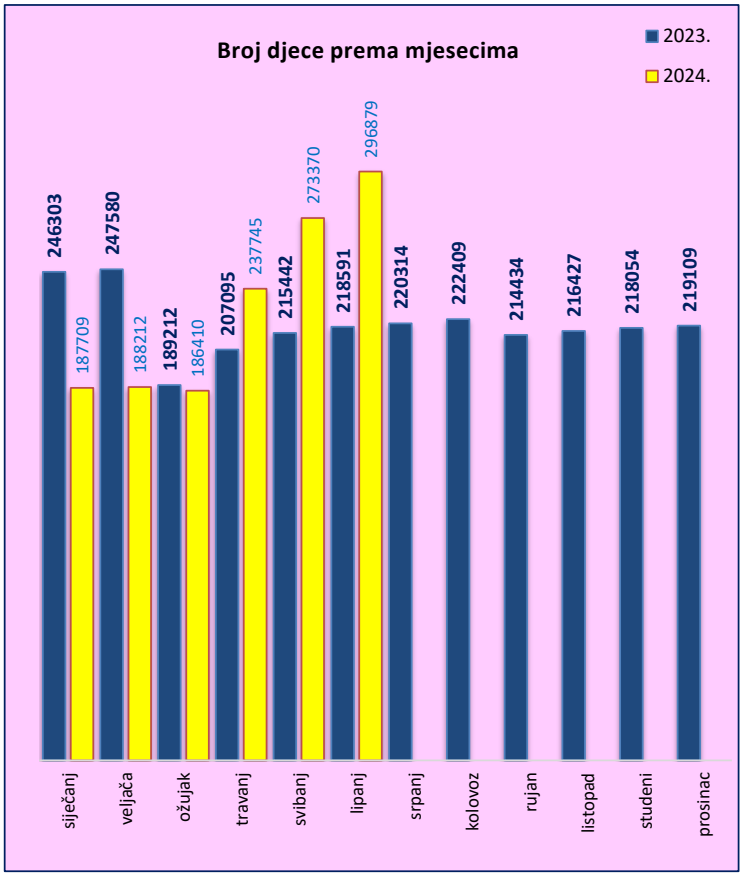

BROJ KORISNIKA I DJECE TE PROSJEČNE SVOTE DOPLATKA ZA DJECU

Tablica 25 b.

	Godišnji prosjek (siječanj-prosinac)						I.-VI.2023.	I.-VI.2024.*
	2018.	2019.	2020.	2021.	2022.	2023.		
0	1	2	3	4	5	6	7	8
Broj korisnika	140765	151916	142231,333	134807	125518	112406	112437	110106
Broj djece	270463	294703	277794,083	263906	246516	219581	220704	228388
Prosječna obračunata svota doplatka za djecu **(nisu uključena** sredstva za isplatu za prethodne mjesece) - u eurima (EUR)	49,79	48,50	49,33	50,08	51,27	53,03	52,70	52,62
Prosječna obračunata svota doplatka za djecu **(uključena su** sredstva za isplatu za prethodne mjesece) - u eurima (EUR)	53,59	50,35	51,09	52,41	52,74	55,10	55,06	58,66

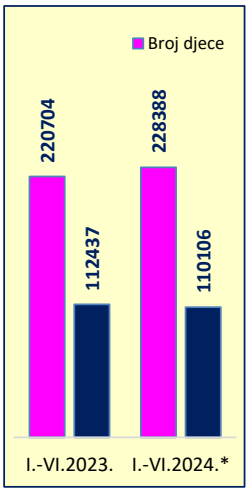

* Dana 1. ožujka 2024. stupio je na snagu Zakon o izmjenama i dopunama Zakona o doplatku za djecu (NN 156/23)

BROJ KORISNIKA I DJECE TE UKUPNA OBRAČUNATA SVOTA DOPLATKA ZA DJECU

Tablica 25 c.

za mjesec	Broj korisnika	Broj djece	Ukupna obračunata svota u eurima (EUR)
01.2019.	161157	309026	15.541.253,87
02.2019.	162968	312653	15.458.232,55
03.2019.	130279	256318	12.804.063,08
04.2019.	142074	279221	14.665.036,54
05.2019.	148821	291723	15.117.797,13
06.2019.	151802	297261	15.127.976,20
07.2019.	153937	301415	15.255.289,26
08.2019.	155294	303973	15.193.514,86
09.2019.	152562	292774	14.539.573,68
10.2019.	153906	295624	14.799.623,08
11.2019.	154856	297691	14.819.137,45
12.2019.	155330	298761	14.749.259,65
Ø 2019.	**151916**	**294703**	**14.839.229,78**
01.2020.	156379	300924	14.838.269,65
02.2020.	157522	303284	14.972.309,85
03.2020.	119804	237081	11.981.767,23
04.2020.	131253	259721	13.948.214,83
05.2020.	138304	273181	14.652.316,34
06.2020.	141662	279515	14.584.866,50
07.2020.	143246	282664	14.534.606,41
08.2020.	144317	284941	14.504.622,43
09.2020.	142297	275264	13.985.551,44
10.2020.	143276	277365	14.024.114,15
11.2020.	144063	279164	14.055.658,23
12.2020.	144653	280425	14.097.406,93
Ø 2020.	**142231**	**277794**	**14.181.642,00**
01.2021.	144918	281041	13.997.018,40
02.2021.	145584	282442	14.145.665,16
03.2021.	108053	214323	10.957.602,93
04.2021.	124532	246590	14.095.371,04
05.2021.	131344	259739	14.413.821,60
06.2021.	135396	267628	14.502.415,30
07.2021.	136936	270658	14.220.951,84
08.2021.	138647	274100	14.449.065,39
09.2021.	137019	265174	13.866.604,65
10.2021.	137840	267055	13.740.352,58
11.2021.	138436	268436	13.684.128,43
12.2021.	138981	269681	13.781.129,15
Ø 2021.	**134807**	**263906**	**13.821.177,21**
01.2022.	139445	270702	13.737.482,07
02.2022.	140005	271977	13.814.549,96
03.2022.	110558	219977	11.560.669,21
04.2022.	118326	235317	12.877.747,22
05.2022.	122259	242893	13.182.986,40
06.2022.	124084	246414	13.154.406,89
07.2022.	124875	248040	13.116.298,15
08.2022.	125798	249850	13.179.467,05
09.2022.	124107	240930	12.777.032,82
10.2022.	124957	242681	12.754.619,79
11.2022.	125613	244092	12.834.879,93
12.2022.	126186	245319	12.918.673,86
Ø 2022.	**125518**	**246516**	**12.992.401,11**
01.2023.	126695	246303	12.862.215,37
02.2023.	127329	247580	12.949.815,63
03.2023.	95884	189212	10.291.348,00
04.2023.	104827	207095	12.036.746,98
05.2023.	109127	215442	12.388.592,13
06.2023.	110761	218591	12.204.965,39
07.2023.	111633	220314	12.110.838,54
08.2023.	112769	222409	12.337.720,90
09.2023.	111216	214434	11.889.137,33
10.2023.	112152	216427	12.004.886,94
11.2023.	112983	218054	11.978.153,30
12.2023.	113495	219109	11.941.646,93
Ø 2023.	**112406**	**219581**	**12.083.005,62**
01.2024.	90291	187709	8.110.012,32
02.2024.	90370	188212	8.174.589,24
03.2024.*	87546	186410	11.385.810,28
04.2024.	114048	237745	16.388.830,60
05.2024.	132882	273370	18.813.597,09
06.2024.	145498	296879	19.732.860,66
07.2024.			
08.2024.			
09.2024.			
10.2024.			
11.2024.			
12.2024.			
Ø 2024.			

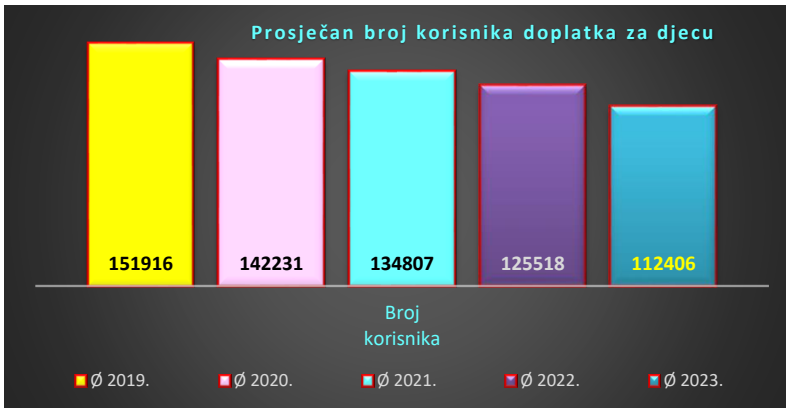



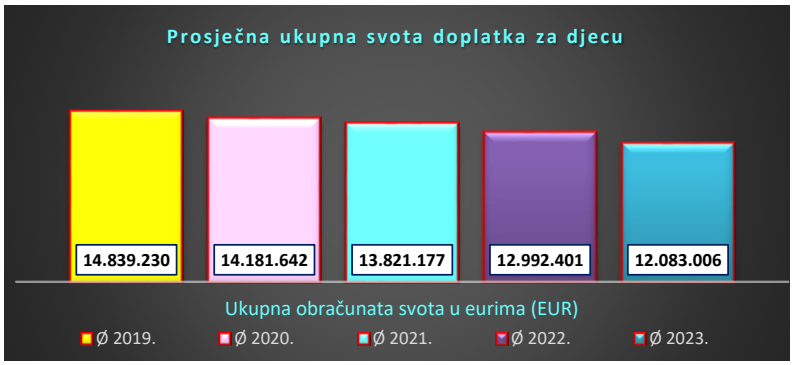

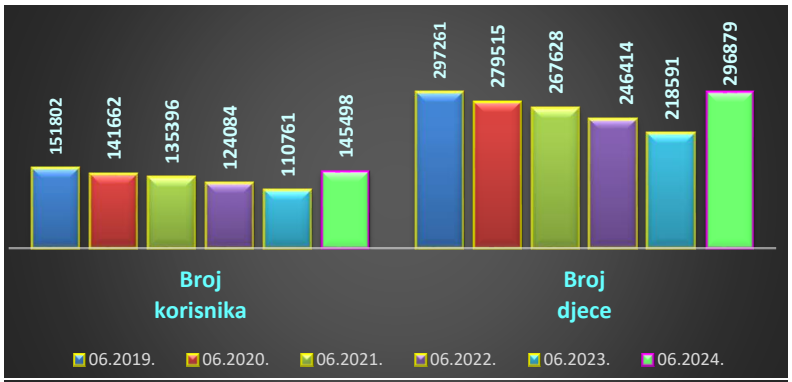

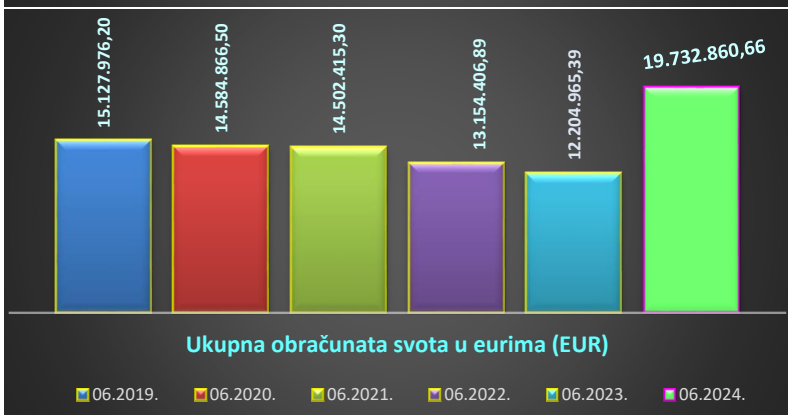

* Dana 1. ožujka 2024. stupio je na snagu Zakon o izmjenama i dopunama Zakona o doplatku za djecu (NN 156/23)

KRETANJE BROJA KORISNIKA DOPLATKA ZA DJECU
I BROJA DJECE PREMA GODINAMA I MJESECIMA

Tablica 26.

Red. broj	Isplata u mjesecu	2017.		2018.		2019.		2020.		2021.		2022.		2023.		2024.*		Indeks broja djece 2024./2023.
		Broj korisnika	Broj djece	Broj korisnika	Broj djece	Broj korisnika	Broj djece	Broj korisnika	Broj djece	Broj korisnika	Broj djece	Broj korisnika	Broj djece	Broj korisnika	Broj djece	Broj korisnika	Broj djece	
0	1	2	3	4	5	6	7	8	9	10	11	12	13	14	15	16	17	18
1.	siječnju	172238	322870	153522	290565	159297	305409	155330	298761	144653	280425	138981	269681	126186	245319	113495	219109	89,32
2.	veljači	173046	324387	154456	292331	161157	309026	156379	300924	144918	281041	139445	270702	126695	246303	90291	187709	76,21
3.	ožujku	173818	326005	155240	294002	162968	312653	157522	303284	145584	282442	140005	271977	127329	247580	90370	188212	76,02
4.	travnju*	122912	238305	94521	183206	130279	256318	119804	237081	108053	214323	110558	219977	95884	189212	87546	186410	98,52
5.	svibnju	144872	279609	117741	227379	142074	279221	131253	259721	124532	246590	118326	235317	104827	207095	114048	237745	114,80
6.	lipnju	151028	290477	125020	241225	148821	291723	138304	273181	131344	259739	122259	242893	109127	215442	132882	273370	126,89
7.	srpnju	153324	294630	132531	256715	151802	297261	141662	279515	135396	267628	124084	246414	110761	218591	145498	296879	135,81
8.	kolovozu	154364	296687	138751	269689	153937	301415	143246	282664	136936	270658	124875	248040	111633	220314			
9.	rujnu	155455	298871	147393	287004	155294	303973	144317	284941	138647	274100	125798	249850	112769	222409			
10.	listopadu	151416	285987	151035	288834	152562	292774	142297	275264	137019	265174	124107	240930	111216	214434			
11.	studenome	152189	287683	155183	297081	153906	295624	143276	277365	137840	267055	124957	242681	112152	216427			
12.	prosincu	153150	289671	158014	302682	154856	297691	144063	279164	138436	268436	125613	244092	112983	218054			

* Dana 1. ožujka 2024. stupio je na snagu Zakon o izmjenama i dopunama Zakona o doplatku za djecu (NN 156/23)

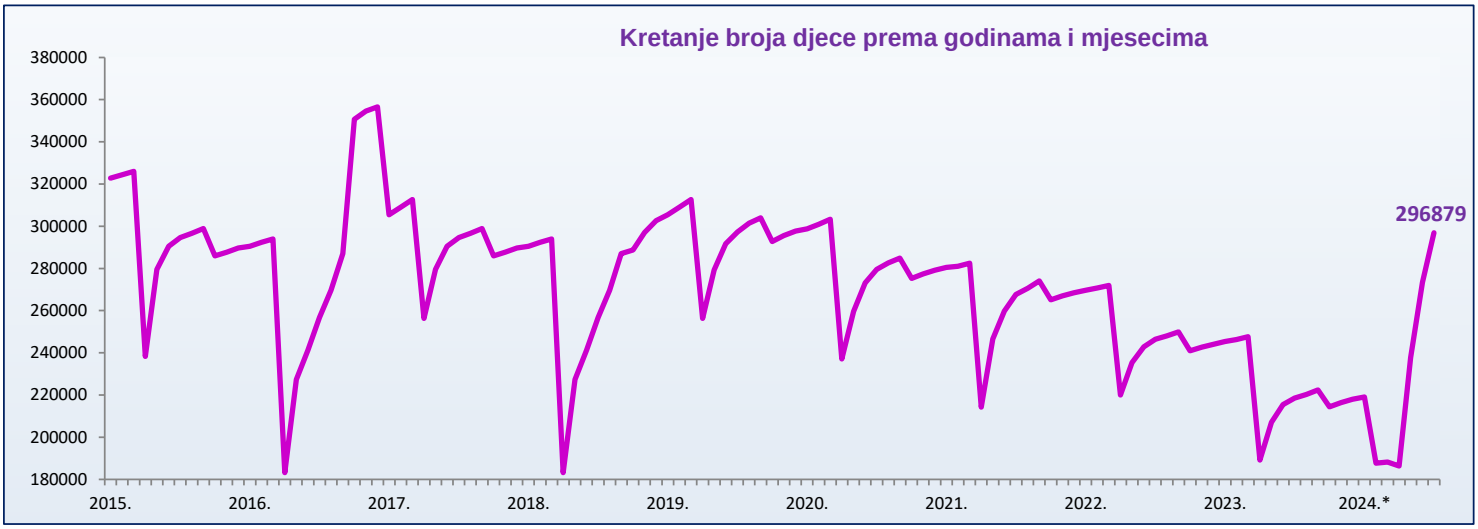

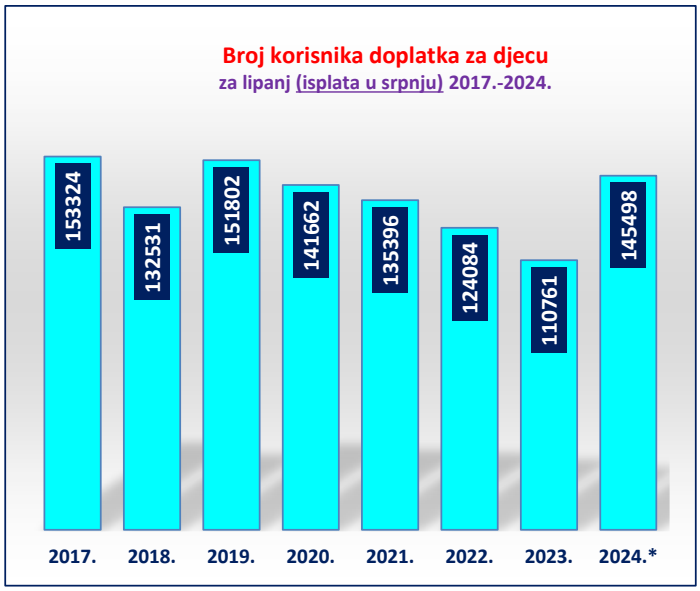

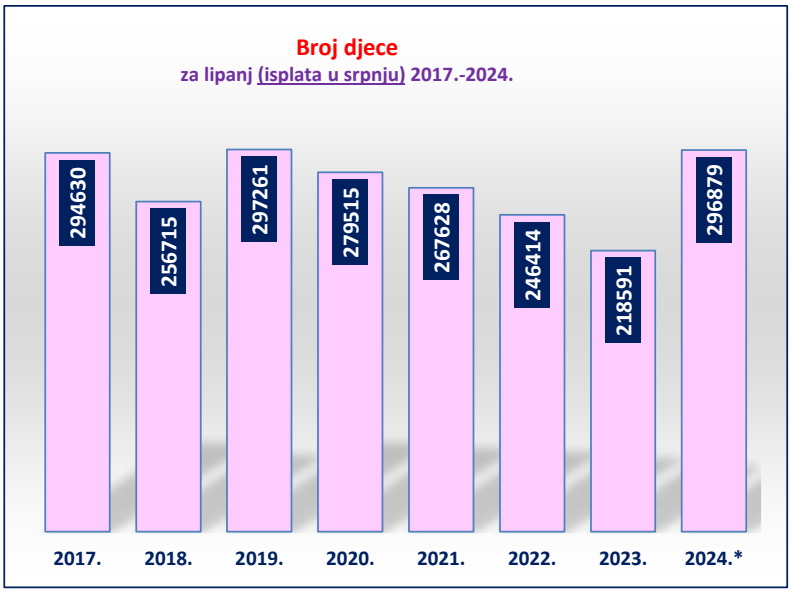

KORISNICI DOPLATKA ZA DJECU, BROJ DJECE I PROSJEČNE MJESEČNE OBRAČUNATE SVOTE DOPLATKA ZA DJECU PREMA PODRUČNIM SLUŽBAMA I PODRUČNIM UREDIMA

Tablica 27. za lipanj 2024. (isplata u srpnju 2024.)

Red. broj	Područna služba / područni ured u	Broj korisnika	Broj djece	Prosječna mjesečna obračunata svota doplatka u eurima (EUR)
0	1	2	3	4
1.	Bjelovaru	4880	10151	58,30
2.	Dubrovniku	4928	10230	54,89
3.	Gospiću	1830	3680	55,32
4.	Karlovcu	4052	7981	53,79
5.	Koprivnici	5102	10506	57,77
6.	Osijeku - PS	11005	21625	56,64
7.	Puli - Pola	5126	10037	53,33
8.	Rijeci - PS	6333	11829	52,39
9.	Sisku	5843	12032	57,59
10.	Slavonskom Brodu	6350	12913	57,65
11.	Požega	3837	7707	55,57
12.	Splitu - PS	20006	39619	53,67
13.	Šibeniku	4369	8482	53,72
14.	Varaždinu - PS	10412	21893	56,68
15.	Virovitici	4314	8114	55,96
16.	Vukovaru	8330	16748	56,59
17.	Zadru	7218	14709	54,74
18.	Zagrebu - PS	31563	68623	56,16
UKUPNO		**145498**	**296879**	**55,65**

Dana 1. ožujka 2024. stupio je na snagu Zakon o izmjenama i dopunama Zakona o doplatku za djecu (NN 156/23)

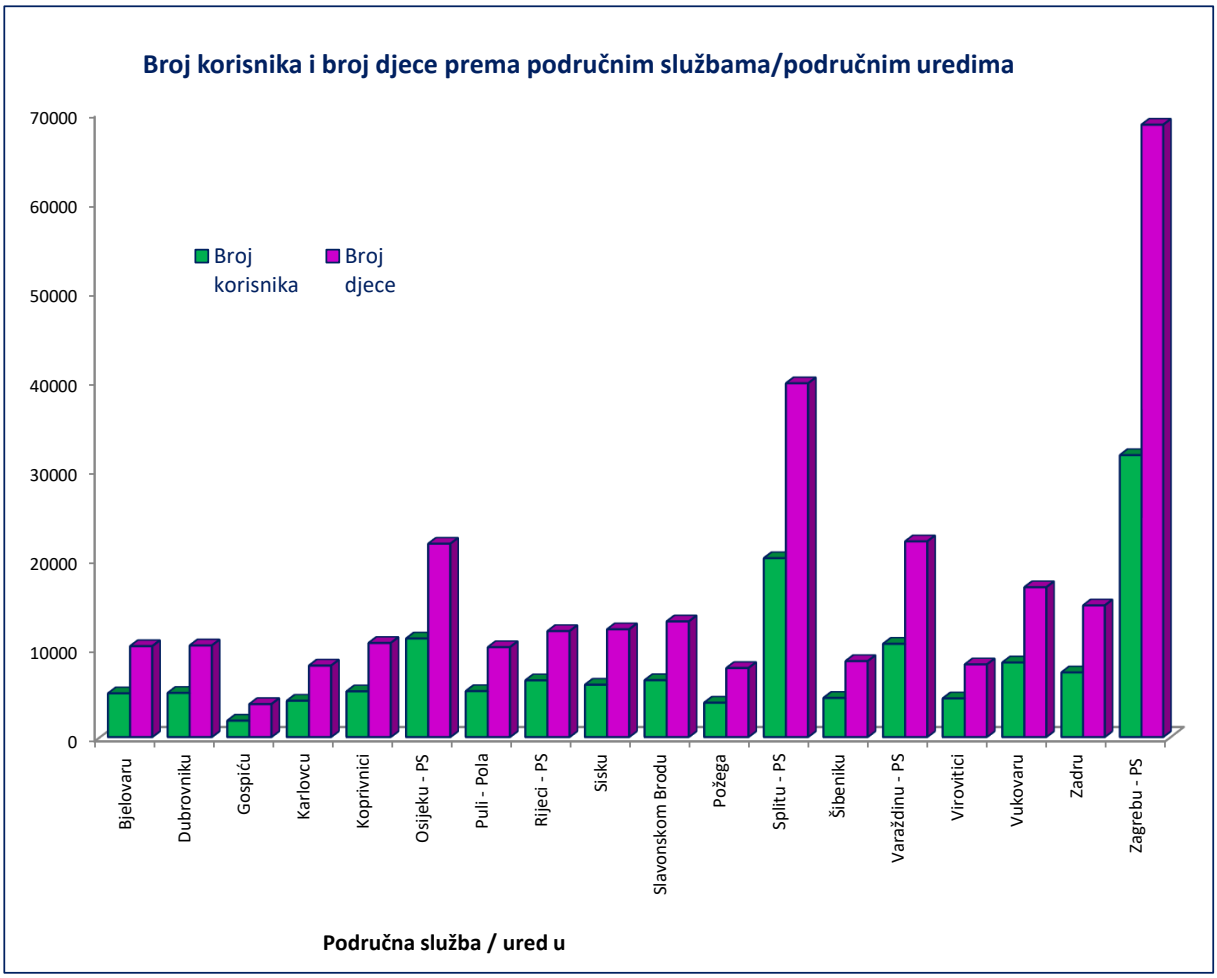

KORISNICI DOPLATKA ZA DJECU, BROJ DJECE I PROSJEČNE MJESEČNE OBRAČUNATE SVOTE DOPLATKA ZA DJECU PREMA ŽUPANIJAMA

Tablica 28. za lipanj 2024. (isplata u srpnju 2024.)

Red. broj	Županija	Broj korisnika	Broj djece	Prosječna mjesečna obračunata svota doplatka u eurima (EUR)
0	1	2	3	4
1.	Zagrebačka	8518	18486	56,01
2.	Krapinsko-zagorska	3652	7497	53,41
3.	Sisačko-moslavačka	5842	12030	57,59
4.	Karlovačka	4059	7993	53,79
5.	Varaždinska	6118	12004	52,47
6.	Koprivničko-križevačka	5108	10516	57,74
7.	Bjelovarsko-bilogorska	4885	10155	58,28
8.	Primorsko-goranska	6326	11823	52,39
9.	Ličko-senjska	1835	3693	55,27
10.	Virovitičko-podravska	4316	8127	55,99
11.	Požeško-slavonska	3844	7721	55,60
12.	Brodsko-posavska	6355	12921	57,67
13.	Zadarska	7216	14708	54,75
14.	Osječko-baranjska	10919	21404	56,50
15.	Šibensko-kninska	4372	8486	53,71
16.	Vukovarsko-srijemska	8421	16971	56,76
17.	Splitsko-dalmatinska	20002	39609	53,67
18.	Istarska	5127	10038	53,33
19.	Dubrovačko-neretvanska	4930	10234	54,89
20.	Međimurska	4294	9891	61,84
21.	Grad Zagreb	17731	39154	56,95
UKUPNO		**143870**	**293461**	**55,68**
22.	Doplatak za djecu primjenom uredbi EU	1628	3418	53,74
SVEUKUPNO		**145498**	**296879**	**55,65**

Dana 1. ožujka 2024. stupio je na snagu Zakon o izmjenama i dopunama Zakona o doplatku za djecu (NN 156/23)

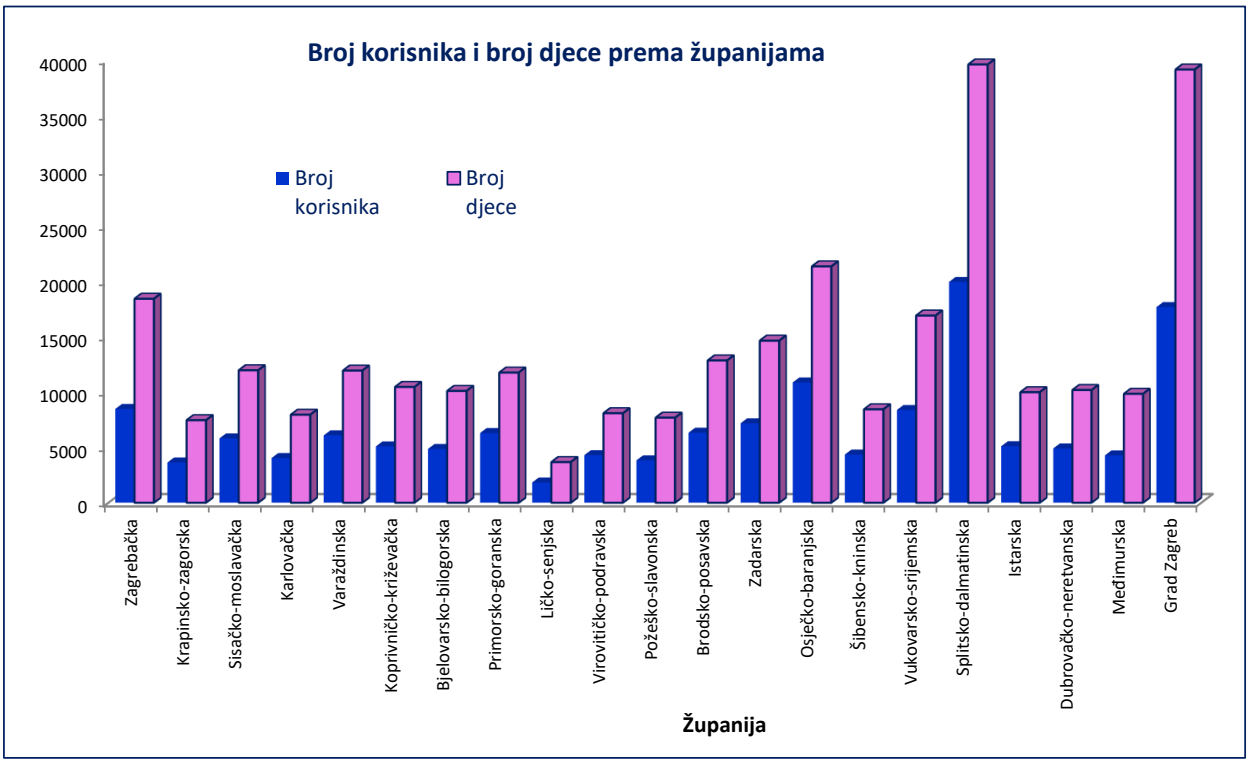

BROJ DJECE, BROJ KORISNIKA DOPLATKA ZA DJECU I OBRAČUNATE SVOTE DOPLATKA ZA DJECU PREMA CENZUSIMA

Tablica 29. za lipanj 2024. (isplata u srpnju 2024.)

Red. br.	KORISNICI DOPLATKA ZA DJECU KOJIMA JE OBRAČUNAT DOPLATAK ZA DJECU PREMA CENZUSIMA	Broj djece	Broj korisnika	Obračunata svota (sveukupno) u eurima (EUR)
0	1	2	3	4
1.	I. CENZUS 0%- 20% PRORAČUNSKE OSNOVICE	36 879	16 285	3.025.613,04
2.	II. CENZUS 20%- 40% PRORAČUNSKE OSNOVICE	38 689	16 338	2.920.487,70
3.	III. CENZUS 40%- 60% PRORAČUNSKE OSNOVICE	56 486	26 379	3.778.559,87
4.	IV. CENZUS 60%-100% PRORAČUNSKE OSNOVICE	112 917	57 676	6.952.371,42
5.	V. CENZUS 100%-140% PRORAČUNSKE OSNOVICE	48 406	27 124	2.762.753,40
6.	ČL. 122. ZOHBDR - BEZ CENZUSA	45	36	3.476,25
	UKUPNO (1.-6.)	**293 422**	**143 838**	**19.443.261,68**
7.	DOPLATAK ZA DJECU PRIMJENOM PROPISA EU	3 418	1 628	280.536,45
8.	KORISNICI PRIJE IZMJENA I DOPUNA ZAKONA	39	32	9.062,53
	SVEUKUPNO (1.-8)	**296 879**	**145 498**	**19.732.860,66**

Dana 1. ožujka 2024. stupio je na snagu Zakon o izmjenama i dopunama Zakona o doplatku za djecu (NN 156/23)

PRONATALITETNI DODATAK čl. 18. ZDD-a TUZ (već je obuhvaćen u gornjoj tablici 1.-6.)

Red. br.	KORISNICI DOPLATKA ZA DJECU KOJIMA PRIPADA DODATAK	Broj djece	Broj korisnika	Obračunata svota (sveukupno) u eurima (EUR)
1.	Dodatak za troje djece	-	27 772	2.189.282,76
2.	Dodatak za više od troje djece	-	9 756	1.403.646,72
	Sveukupno		**37 528**	**3.592.929,48**

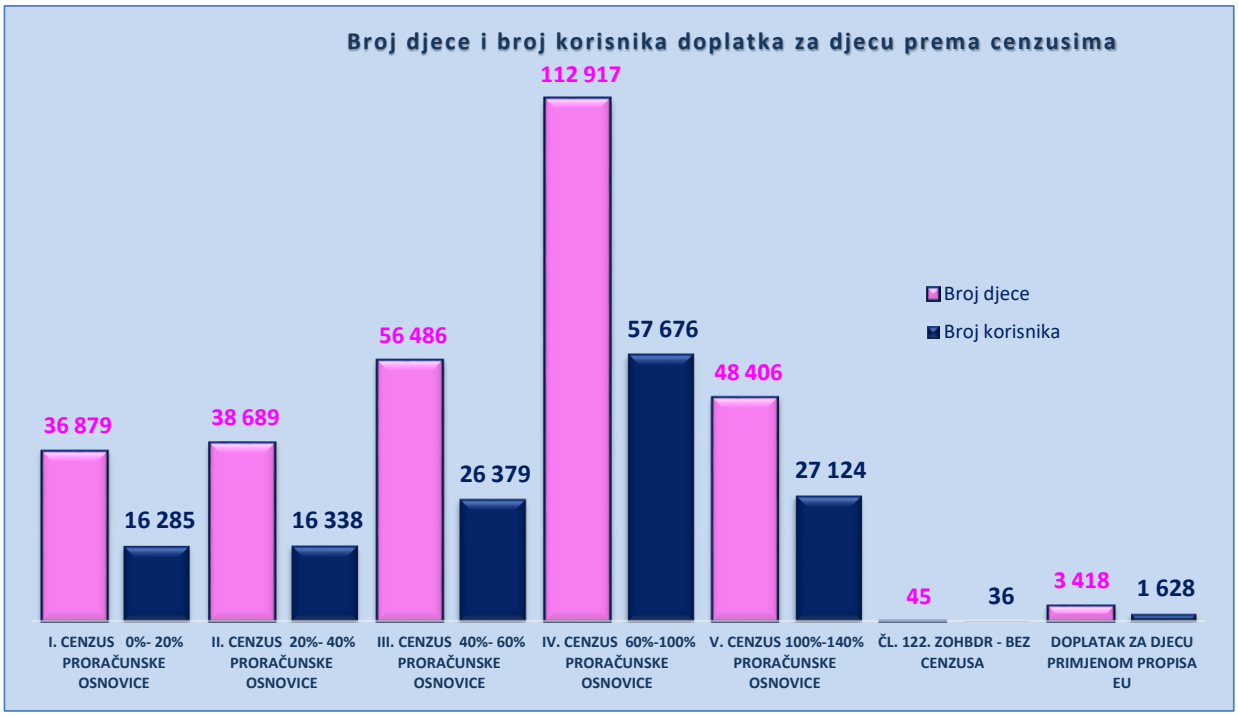

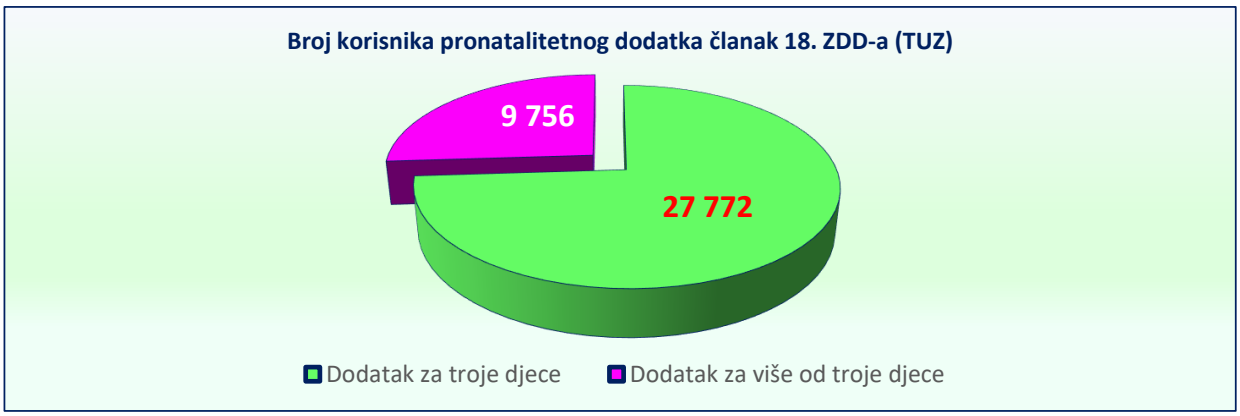

V. FINANCIJSKI PODACI
RASHODI HRVATSKOG ZAVODA ZA MIROVINSKO OSIGURANJE

RASHODI ZA MIROVINE I MIROVINSKA PRIMANJA

Tablica 30. *u eurima (EUR)*

Mjeseci	2020.	2021.	2022.	2023.	2024.*	Indeks
0	1	2	3	4	5	6 (5/4)
siječanj	460.718.647	469.770.761	482.175.689	519.121.861	623.310.670	120,1
veljača	461.220.308	470.942.269	482.811.313	530.398.267	627.259.358	118,3
ožujak	460.775.503	469.276.643	480.409.925	535.453.717	698.196.755	130,4
travanj	469.334.182	533.777.528	512.651.169	673.284.959	704.901.495	104,7
svibanj	463.119.311	471.685.776	546.955.851	565.530.908	653.502.547	115,6
lipanj	463.651.305	470.900.732	490.648.628	571.230.211		
srpanj	463.266.131	475.534.318	496.211.007	569.858.716		
kolovoz	463.756.059	470.061.086	490.514.937	569.646.971		
rujan	475.451.478	493.296.258	549.746.070	664.542.036		
listopad	471.854.728	483.649.429	578.249.000	685.129.101		
studeni	471.431.558	482.995.673	520.980.251	624.668.194		
prosinac	469.730.036	481.547.853	587.611.311	703.689.153		
Ukupno I.-V.	**2.315.167.951**	**2.415.452.977**	**2.505.003.947**	**2.823.789.712**	**3.307.170.825**	**117,1**
ukupno I.-XII.	**5.594.309.246**	**5.773.438.326**	**6.218.965.151**	**7.212.554.094**		

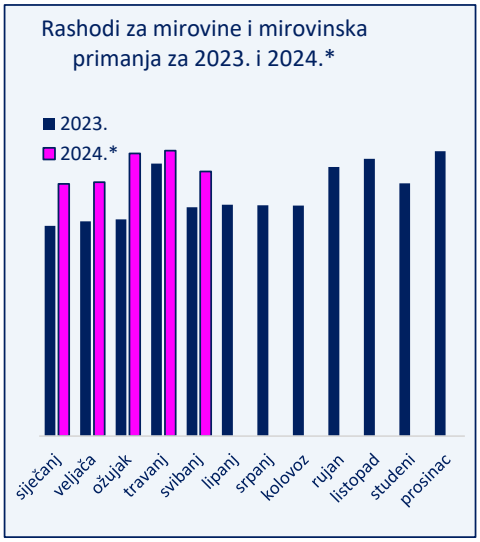

Izvor podataka: bruto bilanca, ostvareni rashodi

* ***U trenutku objavljivanja publikacije***, *posljednji su dostupni podaci o rashodima za svibanj 2024.*

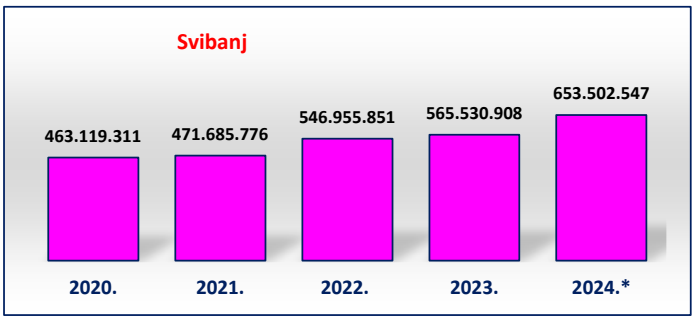

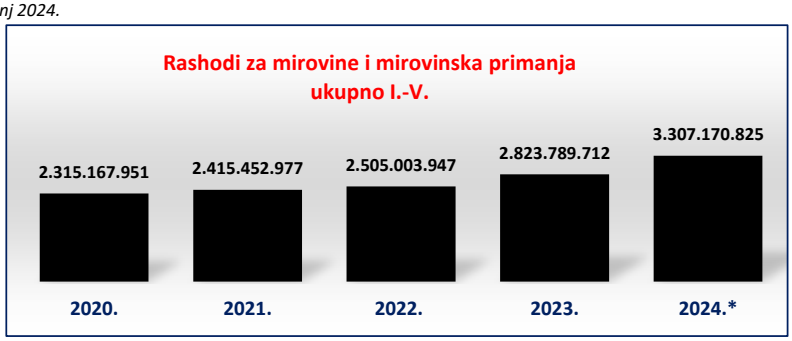

RASHODI ZA DOPLATAK ZA DJECU

Tablica 30 a. *u eurima (EUR)*

Mjeseci	2020.	2021.	2022.	2023.	2024.*	Indeks
0	1	2	3	4	5	6 (5/4)
siječanj	14.718.260	14.087.891	13.766.034	12.911.775	11.928.702	92,4
veljača	14.898.022	14.010.246	13.734.316	13.016.862	8.330.766	64,0
ožujak	14.924.538	14.135.898	13.830.389	12.948.757	8.391.355	64,8
travanj	11.957.580	10.948.213	11.568.561	17.078.004	11.420.995	66,9
svibanj	14.000.838	14.134.313	12.890.247	12.080.848	16.455.019	136,2
lipanj	14.660.289	14.394.430	13.164.053	13.278.456		
srpanj	14.606.805	14.541.739	13.193.899	12.204.781		
kolovoz	14.501.438	14.176.623	13.081.139	12.090.478		
rujan	14.544.243	14.465.339	13.254.814	12.380.343		
listopad	13.984.977	13.886.864	20.698.350	22.650.754		
studeni	14.020.360	13.701.259	12.747.630	12.074.840		
prosinac	14.044.970	13.709.212	20.944.402	11.970.674		
Ukupno I.-V.	**70.499.238**	**67.316.561**	**65.789.547**	**68.036.246**	**56.526.837**	**83,1**
ukupno I.-XII.	**170.862.320**	**166.192.027**	**172.873.834**	**164.686.572**		

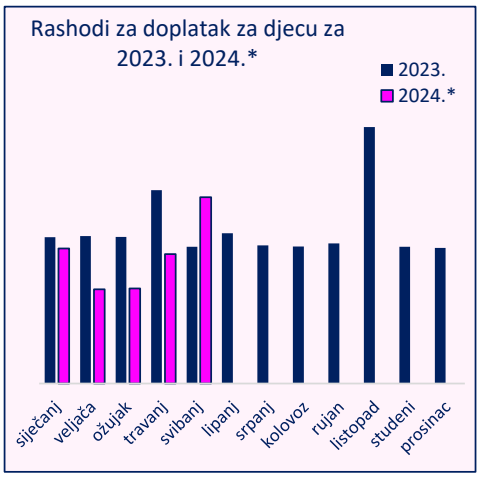

Izvor podataka: bruto bilanca, ostvareni rashodi

* U trenutku objavljivanja publikacije, posljednji su dostupni podaci o rashodima za svibanj 2024.

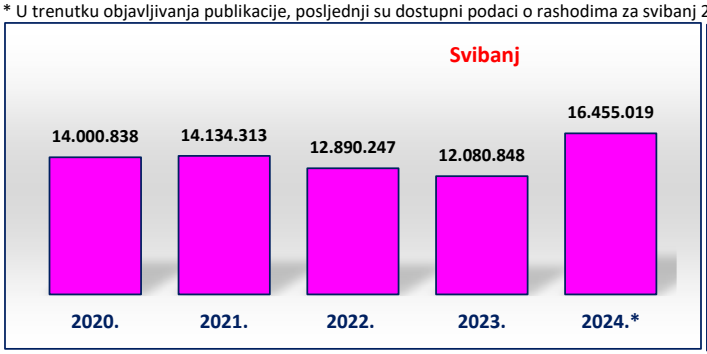

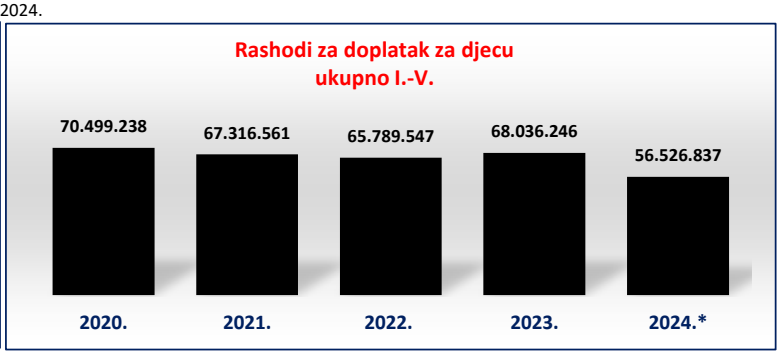

VI. KORISNICI NACIONALNE NAKNADE ZA STARIJE OSOBE

KORISNICI NACIONALNE NAKNADE ZA STARIJE OSOBE U ISPLATI PREMA SPOLU I DOBI

Tablica 40. za lipanj 2024. (isplata u srpnju 2024.)

Red. br.	Dobne skupine	Muškarci		Žene		Ukupno
		Broj korisnika	Udio muškaraca u ukupnom broju korisnika nacionalne naknade (u %)	Broj korisnika	Udio žena u ukupnom broju korisnika nacionalne naknade (u %)	Broj korisnika
	0	1	2	3	4	5
1.	65	219	1,35	952	5,88	**1171**
2.	66	292	1,80	1100	6,80	**1392**
3.	67	312	1,93	1066	6,59	**1378**
4.	68	311	1,92	1091	6,74	**1402**
5.	69	323	2,00	1073	6,63	**1396**
6.	70	271	1,67	933	5,76	**1204**
7.	71	235	1,45	867	5,36	**1102**
8.	72	183	1,13	696	4,30	**879**
9.	73	176	1,09	645	3,98	**821**
10.	74	147	0,91	564	3,48	**711**
11.	75	138	0,85	557	3,44	**695**
12.	76	113	0,70	420	2,59	**533**
13.	77	84	0,52	459	2,84	**543**
14.	78	46	0,28	276	1,71	**322**
15.	79	65	0,40	262	1,62	**327**
16.	80	59	0,36	235	1,45	**294**
17.	više od 80	325	2,01	1691	10,45	**2016**
UKUPNO		**3299**	**20,38**	**12887**	**79,62**	**16186**

Primjena Zakona o nacionalnoj naknadi za starije osobe od 1. siječnja 2021. (NN 62/20 i 156/23)

Od 1. siječnja 2024. svota nacionalne naknade za starije osobe usklađuje se i iznosi 150,00 eura (EUR) (NN 156/23).

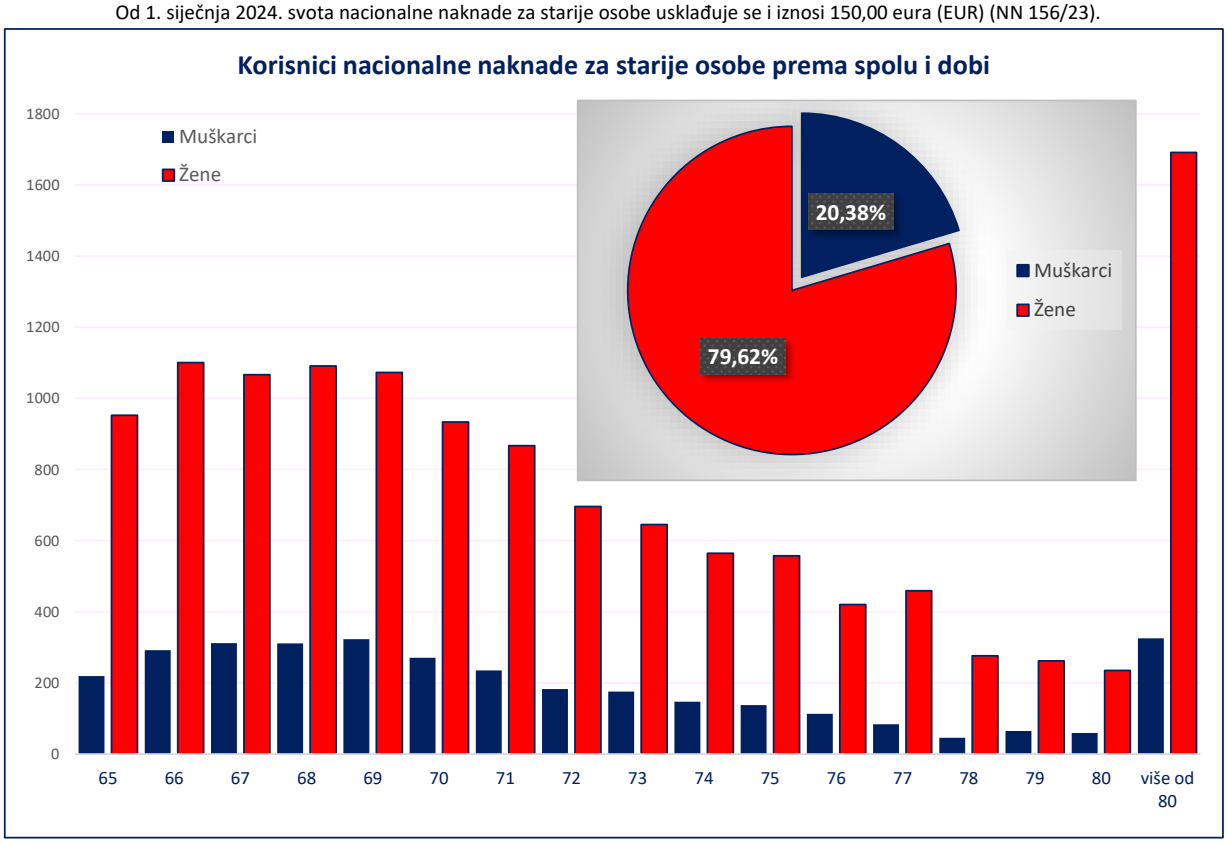

KORISNICI NACIONALNE NAKNADE ZA STARIJE OSOBE U ISPLATI PREMA SPOLU, PROSJEČNOJ DOBI I ŽUPANIJAMA

Tablica 41. za lipanj 2024. (isplata u srpnju 2024.)

Red. broj	Županija	Muškarci	Žene	**Ukupno**	**Prosječna dob***
0	1	2	3	4	5
1.	Zagrebačka	246	791	**1037**	73
2.	Krapinsko-zagorska	102	376	**478**	72
3.	Sisačko-moslavačka	142	721	**863**	72
4.	Karlovačka	102	336	**438**	73
5.	Varaždinska	132	326	**458**	73
6.	Koprivničko-križevačka	207	448	**655**	72
7.	Bjelovarsko-bilogorska	142	507	**649**	72
8.	Primorsko-goranska	191	475	**666**	72
9.	Ličko-senjska	40	178	**218**	74
10.	Virovitičko-podravska	118	584	**702**	71
11.	Požeško-slavonska	71	470	**541**	72
12.	Brodsko-posavska	138	1127	**1265**	72
13.	Zadarska	140	711	**851**	73
14.	Osječko-baranjska	231	1391	**1622**	72
15.	Šibensko-kninska	91	542	**633**	73
16.	Vukovarsko-srijemska	208	1051	**1259**	72
17.	Splitsko-dalmatinska	351	1267	**1618**	72
18.	Istarska	112	304	**416**	73
19.	Dubrovačko-neretvanska	68	283	**351**	75
20.	Međimurska	86	189	**275**	72
21.	Grad Zagreb	381	810	**1191**	72
UKUPNO		**3299**	**12887**	**16186**	**72**

Primjena Zakona o nacionalnoj naknadi za starije osobe od 1. siječnja 2021. (NN 62/20 i 156/23)

Od 1. siječnja 2024. svota nacionalne naknade za starije osobe usklađuje se i iznosi 150,00 eura (EUR) (NN 156/23).

* Prosječna dob = datum priznanja prava na nacionalnu naknadu - datum rođenja

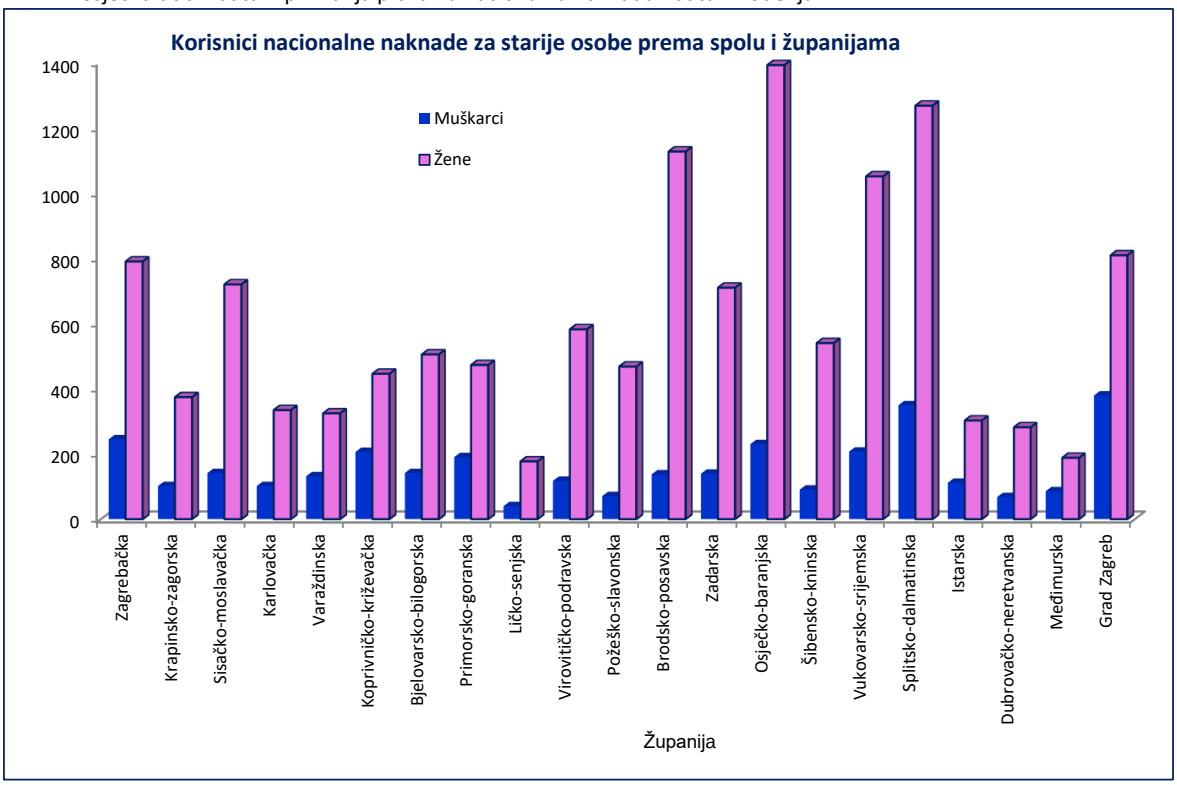

KORISNICI NACIONALNE NAKNADE ZA STARIJE OSOBE U ISPLATI PREMA SPOLU, PROSJEČNOJ DOBI I PODRUČNIM SLUŽBAMA/PODRUČNIM UREDIMA

Tablica 42. za lipanj 2024. (isplata u srpnju 2024.)

Red. broj	Područna služba / područni ured u	Muškarci	Žene	**Ukupno**	**Prosječna dob***
0	1	2	3	4	5
1.	Bjelovaru	143	508	**651**	72
2.	Dubrovniku	69	282	**351**	75
3.	Gospiću	40	177	**217**	74
4.	Karlovcu	103	339	**442**	73
5.	Koprivnici	205	451	**656**	72
6.	Osijeku - PS	232	1393	**1.625**	72
7.	Požegi	71	469	**540**	72
8.	Puli - Pola	112	303	**415**	73
9.	Rijeci - PS	190	477	**667**	72
10.	Sisku	141	716	**857**	72
11.	Slavonskom Brodu	137	1121	**1.258**	72
12.	Splitu - PS	351	1264	**1.615**	72
13.	Šibeniku	89	541	**630**	73
14.	Varaždinu - PS	221	513	**734**	72
15.	Virovitici	117	586	**703**	71
16.	Vukovaru	209	1050	**1.259**	72
17.	Zadru	140	719	**859**	73
18.	Zagrebu - PS	729	1978	**2.707**	73
UKUPNO		**3299**	**12887**	**16186**	**72**

Primjena Zakona o nacionalnoj naknadi za starije osobe od 1. siječnja 2021. (NN 62/20 i 156/23)

Od 1. siječnja 2024. svota nacionalne naknade za starije osobe usklađuje se i iznosi 150,00 eura (EUR) (NN 156/23).

* Prosječna dob = datum priznanja prava na nacionalnu naknadu - datum rođenja

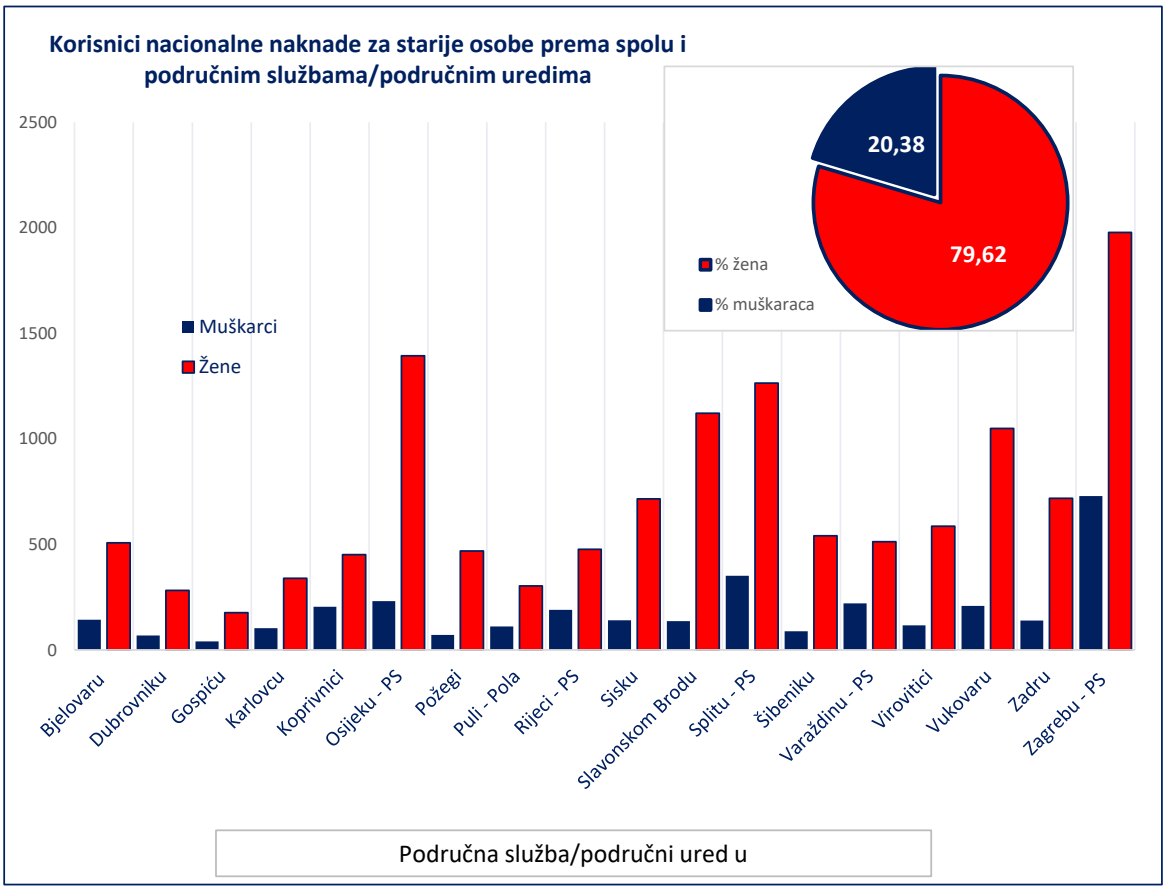

KORISNICI NACIONALNE NAKNADE ZA STARIJE OSOBE U ISPLATI PREMA ŽUPANIJAMA I MJESECIMA

Tablica 43.

Red. broj	Županija	za lipanj 2023., isplata u srpnju 2023.	za srpanj 2023., isplata u kolovozu 2023.	za kolovoz 2023., isplata u rujnu 2023.	za rujan 2023., isplata u listopadu 2023.	za listopad 2023., isplata u studenome 2023.	za studeni 2023., isplata u prosincu 2023.	za prosinac 2023., isplata u siječnju 2024.	za siječanj 2024., isplata u veljači 2024.	za veljaču 2024., isplata u ožujku 2024.	za ožujak 2024., isplata u travnju 2024.	za travanj 2024., isplata u svibnju 2024.	za svibanj 2024., isplata u lipnju 2024.	za lipanj 2024., isplata u srpnju 2024.
0	1	2	3	4	5	6	7	8	9	10	11	12	13	14
1.	Zagrebačka	545	544	538	541	549	552	550	614	808	901	980	1014	1037
2.	Krapinsko-zagorska	186	188	189	189	190	193	194	236	337	397	436	470	478
3.	Sisačko-moslavačka	392	390	392	398	402	398	398	582	713	803	848	867	863
4.	Karlovačka	191	191	196	206	210	213	216	284	326	365	399	412	438
5.	Varaždinska	201	208	207	209	209	211	209	280	377	419	444	450	458
6.	Koprivničko-križevačka	392	393	394	393	395	396	403	494	554	617	636	643	655
7.	Bjelovarsko-bilogorska	311	314	323	326	327	330	331	382	501	561	598	611	649
8.	Primorsko-goranska	276	278	287	297	299	312	313	423	543	591	625	651	666
9.	Ličko-senjska	87	89	90	92	91	92	92	120	157	188	211	211	218
10.	Virovitičko-podravska	321	326	330	332	332	338	335	456	548	623	649	682	702
11.	Požeško-slavonska	216	216	219	221	225	226	227	274	434	480	505	531	541
12.	Brodsko-posavska	408	415	429	437	449	453	449	782	982	1125	1185	1229	1265
13.	Zadarska	295	298	314	314	317	323	331	462	664	764	811	844	851
14.	Osječko-baranjska	569	569	574	594	598	605	611	905	1222	1387	1506	1569	1622
15.	Šibensko-kninska	220	219	221	224	226	229	229	358	462	548	605	620	633
16.	Vukovarsko-srijemska	526	531	539	546	547	551	554	895	1077	1170	1214	1242	1259
17.	Splitsko-dalmatinska	545	549	560	574	590	609	615	818	1175	1323	1471	1554	1618
18.	Istarska	185	185	186	188	194	202	203	263	339	362	384	402	416
19.	Dubrovačko-neretvanska	142	142	143	143	140	140	139	207	292	319	337	347	351
20.	Međimurska	123	132	133	137	138	138	138	167	225	238	255	264	275
21.	Grad Zagreb	655	664	679	696	715	733	741	801	967	1039	1118	1160	1191
UKUPNO		**6786**	**6841**	**6943**	**7057**	**7143**	**7244**	**7278**	**9803**	**12703**	**14220**	**15217**	**15773**	**16186**

Primjena Zakona o nacionalnoj naknadi za starije osobe od 1. siječnja 2021. (NN 62/20 i 156/23)

Od 1. siječnja 2024. svota nacionalne naknade za starije osobe usklađuje se i iznosi 150,00 eura (EUR) (NN 156/23).

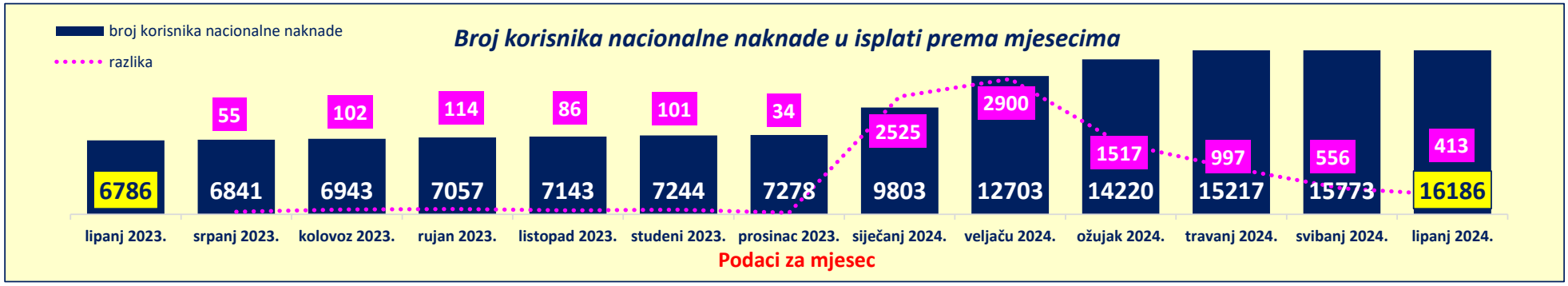

Rječnik kratica koje se koriste u Statističkim informacijama Hrvatskog zavoda za mirovinsko osiguranje

ZOMO	Zakon o mirovinskom osiguranju (Narodne novine, broj 157/13, 151/14 i 33/15, 93/15, 120/16, 18/18, 62/18, 115/18, 102/19, 84/21 i 119/22)
ZOMIO	Zakon o mirovinskom i invalidskom osiguranju, primjenjivao se do 31. prosinca 1998., (Narodne novine, broj 26/83, 5/86, 42/87, 34/89, 57/89, 40/91, 26/93, 96/93 i 44/94)
ZOMIOVO	Zakon o mirovinskom i invalidskom osiguranju vojnih osiguranika, primjenjivao se do 1. siječnja 1999., (Narodne novine, broj 53/91, 73/91, 18/92, 71/92, 26/93 i 96/93)
ZAKON O PRAVIMA DVO, PS i OSO	Zakon o pravima iz mirovinskog osiguranja djelatnih vojnih osoba, policijskih službenika i ovlaštenih službenih osoba (Narodne novine, broj 128/99, 129/00, 16/01, 22/02, 41/08 i 118/12)
ZOHBDR	Zakon o hrvatskim braniteljima iz Domovinskog rata i članovima njihovih obitelji (Narodne novine, broj 121/17 98/19, 84/21 i 156/23)
ZOPHBDR	Zakon o pravima hrvatskih branitelja iz Domovinskog rata i članova njihovih obitelji (Narodne novine, broj 174/04, 92/05, 02/07, 107/07, 65/09, 137/09, 146/10, 55/11, 140/12, 19/13, 33/13, 148/13 i 92/14)
ZODM	Zakon o dodatku na mirovine ostvarene prema Zakonu o mirovinskom osiguranju (Narodne novine, broj 79/07, 114/11, 115/18 i 156/23)
HVO	Zakon o potvrđivanju Ugovora između Republike Hrvatske i Bosne i Hercegovine o suradnji na području prava stradalnika rata u Bosni i Hercegovini koji su bili pripadnici Hrvatskog vijeća obrane i članova njihovih obitelji (Narodne novine- Međunarodni ugovori, broj 2/06)
ZOVR	Zakon o vatrogastvu (Narodne novine, broj 125/19)
AVM	Aktualna vrijednost mirovine - utvrđena vrijednost mirovine za jedan osobni bod, radi određivanja mirovine i usklađivanja mirovine i ostalih prava iz mirovinskog osiguranja (od 1. siječnja 2024., iznosi 12,26 EUR - Narodne novine, broj 25/24).
NM	Od 1. siječnja 2024. najniža mirovina iznosi 12,64 EUR za jednu godinu mirovinskog staža, uz primjenu polaznog i mirovinskog faktora. (Narodne novine, broj 25/24).
NKD 2007.	Odluka o Nacionalnoj klasifikaciji djelatnosti 2007. – NKD 2007. (Narodne novine, broj 58/07 i 72/07)
ZDD	Zakon o doplatku za djecu (Narodne novine, broj 94/01, 138/06, 107/07, 37/08, 61/11, 112/12, 82/15, 58/18 i 156/23)
ZONN	Zakon o nacionalnoj naknadi za starije osobe (Narodne novine, broj 62/20 i 156/23)
ZOK	Zakon o kazalištima (Narodne novine, broj: 23/23)

Osnovni pojmovi iz mirovinskog osiguranja prema abecedi

Aktualna vrijednost mirovine

Aktualna vrijednost mirovine je utvrđena svota mirovine za jedan osobni bod.

Mirovine se usklađuju od 1. siječnja i od 1. srpnja svake kalendarske godine prema novoj aktualnoj vrijednosti mirovine, utvrđene prema članku 88. Zakona.

Stopa usklađivanja koja se primjenjuje 1. srpnja svake kalendarske godine određuje se tako da se AVM uskladi po stopi koja se dobije zbrajanjem stopa promjene prosječnog indeksa potrošačkih cijena u prethodnom polugodištu u odnosu na polugodište koje mu prethodi i stopa promjene prosječne bruto plaće svih zaposlenih u Republici Hrvatskoj u prethodnom polugodištu u odnosu na polugodište koje mu prethodi, i to:

- ako je udio stope promjene prosječnog indeksa potrošačkih cijena u zbroju stopa manji ili jednak 50%, stopa usklađivanja mirovina određuje se tako da se zbroji 30% stope promjene prosječnog indeksa potrošačkih cijena i 70% stope promjene prosječne bruto plaće,
- ako je udio stope promjene prosječnog indeksa potrošačkih cijena u zbroju stopa veći od 50%, stopa usklađivanja mirovina određuje se tako da se zbroji 70% stope promjene prosječnog indeksa potrošačkih cijena i 30% stope promjene prosječne bruto plaće.

Aktualnu vrijednost mirovine utvrđuje upravno vijeće Zavoda na temelju podataka Državnog zavoda za statistiku najkasnije dva mjeseca nakon isteka svakog polugodišta.

U slučaju kada je stopa usklađivanja jednaka ili manja od nule, mirovine se neće usklađivati. To znači da se u uvjetima kada padaju potrošačke cijene i/ili plaće u promatranom polugodištu mirovine neće usklađivati.

Hrvatska vojska - DVO

Pripadnici Hrvatske vojske su - djelatne vojne osobe koje pravo na mirovinu ostvaruju prema Zakonu o pravima iz mirovinskog osiguranja djelatnih vojnih osoba, policijskih službenika i ovlaštenih službenih osoba (Narodne novine, br. 128/99, 129/00, 16/01, 22/02, 41/08 i 118/12), pod povoljnijim uvjetima. Prema tom Zakonu, pravo na mirovinu ostvaruju i policijski službenici, službene osobe s posebnim dužnostima i ovlastima u sigurnosno – obavještajnom sustavu i ovlaštene službene osobe pravosuđa.

Specifičnost toga Zakona je da starosnu i prijevremenu starosnu mirovinu muškarci i žene ostvaruju prema istim uvjetima.

Hrvatski branitelji

Donesen je novi zakon kojim su uređena prava hrvatskih branitelja iz Domovinskog rata, Zakon o hrvatskim braniteljima iz Domovinskog rata i članovima njihovih obitelji (Narodne novine, broj 121/17- u nastavku teksta: ZOHBDR), koji je stupio je na snagu 14. prosinca 2017.

Odredbe ZOHBDR-a koje uređuju prava iz mirovinskog osiguranja hrvatskih branitelja i članova njihovih obitelji i prava iz mirovinskog osiguranja pripadnika Hrvatskog vijeća obrane i članova njihovih obitelji stupile su na snagu 1. siječnja 2019., a odredbe kojima je uređeno pravo na najnižu mirovinu stupile su na snagu 1. ožujka 2018.

Hrvatski branitelj iz Domovinskog rata je pripadnik Oružanih snaga R Hrvatske (Zbora narodne garde, Hrvatske vojske, ministarstva nadležnog za obranu, Policije, ministarstva nadležnog za unutarnje poslove i Hrvatskih obrambenih snaga), pripadnik naoružanih odredba Narodne zaštite koji je bio izravno angažiran kao pripadnik borbenog sektora u razdoblju do 31. prosinca 1991. koji je bio izravno angažiran kao pripadnik borbenog sektora najmanje 100 dana u razdoblju od 30. srpnja 1991. do 31. prosinca 1991., a koji nije imao obvezu sudjelovanja u pričuvnom sastavu ili nije regulirao obvezu služenja vojnog roka, ako je bio izravno angažiran kao pripadnik borbenog sektora najmanje 30 dana u razdoblju od 30. srpnja 1991. do 31. prosinca 1991.

Status hrvatskog branitelja stječe i pripadnik naoružanih odreda Narodne zaštite koji je bio izravno angažiran kao pripadnik borbenog sektora, a koji je pritom u razdoblju od 30. srpnja 1991. do 31. prosinca 1991. umro, koji je pritom zatočen u neprijateljskom logoru, zatvoru ili drugom neprijateljskom objektu u razdoblju od 30. srpnja 1991. do 31. prosinca 1991. i koji je nestao u tom razdoblju bez obzira na broj dana sudjelovanja u obrani suvereniteta Republike Hrvatske.

Hrvatski branitelji iz Domovinskog rata i članovi njihovih obitelji pod uvjetima određenim ovim Zakonom mogu ostvariti pravo na starosnu i prijevremenu starosnu mirovinu, pravo na invalidsku mirovinu, prava na temelju preostale radne sposobnosti, pravo na obiteljsku mirovinu, pravo na najnižu mirovinu i pravo na staž osiguranja ili poseban staž.

Hrvatski branitelj iz Domovinskog rata je i osoba kojoj je priznat status hrvatskoga ratnoga vojnog invalida (HRVI) iz Domovinskog rata i koji je u trenutku stupanja na snagu ZOHBDR-a na redovitoj isplati osobne invalidnine s priznatim statusom HRVI iz Domovinskog rata i ostvaruje ista prava.

Hrvatski branitelj iz Domovinskog rata je i svaka osoba koja je bila pripadnik borbenih postrojbi, čiji su članovi obitelji, temeljem njegova smrtnog stradavanja u trenutku stupanja na snagu novoga ZOHBDR-a na redovitoj isplati obiteljske invalidnine.

Hrvatsko vijeće obrane

Državljani Republike Hrvatske koji su kao pripadnici Hrvatskog vijeća obrane stradali na teritoriju Bosne i Hercegovine te stekli status ratnoga vojnog invalida, po osnovi ranjavanja ili zatočeništva u razdoblju od 18. rujna 1991. do 23. prosinca 1996., ili članovi njihove uže obitelji, ostvarili su pravo na invalidsku ili obiteljsku mirovinu prema posebnom Ugovoru između Republike Hrvatske i Bosne i Hercegovine (Zakon o potvrđivanju Ugovora između Republike Hrvatske i Bosne i Hercegovine o suradnji na području prava stradalnika rata u Bosni i Hercegovini koji su bili pripadnici Hrvatskog vijeća obrane i članova njihovih obitelji -Narodne novine, Međunarodni ugovori, broj 2/06).

Ugovor je stupio na snagu 1. srpnja 2006. od kada se i primjenjuje, a pripadnici Hrvatskog vijeća obrane mogli su podnijeti zahtjev radi ostvarivanja prava na invalidsku mirovinu u roku od 30 dana od dana stupanja na snagu Ugovora, a rok za podnošenje zahtjeva za obiteljsku mirovinu nije određen te se zahtjevi mogu i dalje podnositi.
Novim Zakonom o hrvatskim braniteljima iz Domovinskog rata i članovima njihovih obitelji (Narodne novine, broj: 121/17, u daljnjem tekstu: ZOHBDR) koji je stupio na snagu 14. prosinca 2017. uređena su i prava iz mirovinskog osiguranja pripadnika Hrvatskog vijeća obrane (u daljnjem tekstu: HVO) i članova njihovih obitelji - Glava IX. ZOHBDR-a.
Odredbe Glave IX., odnosno članak 141. i 142. te članak 145. do 147. ZOHBDR-a stupile su na snagu 1. siječnja 2019. i na temelju njih pripadnici HVO-a ostvaruju pravo na obnovu postupka i ponovno određivanje svote invalidske mirovine te pravo na invalidsku mirovinu, a članovi njihovih obitelji ostvaruju pravo na obiteljsku mirovinu.

Invalidska mirovina

Za ostvarivanje prava na invalidsku mirovinu moraju biti ispunjeni sljedeći uvjeti:

- utvrđen djelomični ili potpuni gubitak radne sposobnosti
- uvjet staža.

Djelomični ili potpuni gubitak radne sposobnosti može nastati zbog bolesti, ozljede izvan rada, ozljede na radu ili profesionalne bolesti. Djelomični gubitak radne sposobnosti postoji kada kod osiguranika postoji smanjenje radne sposobnosti, tj. kada se kod osiguranika zbog trajnih promjena u zdravstvenom stanju koje se ne mogu otkloniti liječenjem radna sposobnost smanji za više od polovice u odnosu na zdravog osiguranika iste ili slične razine obrazovanja, a taj se osiguranik ne može profesionalnom rehabilitacijom osposobiti za rad s punim radnim vremenom na drugim poslovima, ali može raditi 70% radnog vremena na prilagođenim poslovima iste ili slične razine obrazovanja koji odgovaraju njegovim dosadašnjim poslovima. Potpuni gubitak radne sposobnosti definiran je kao trajni gubitak sposobnosti za svaki rad, bez preostale radne sposobnosti.
Uvjet staža -ako je djelomični ili potpuni gubitak radne sposobnosti nastao zbog ozljede na radu ili profesionalne bolesti, pravo na invalidsku mirovinu osiguranik stječe bez obzira na dužinu mirovinskog staža. Ako je djelomični ili potpuni gubitak radne sposobnosti nastao zbog bolesti ili ozljede izvan rada prije navršenih 65 godina života, pravo na invalidsku mirovinu osiguranik stječe ako mu navršeni mirovinski staž pokriva najmanje jednu trećinu radnog vijeka. Iznimno, za osiguranike kod kojih potpuni ili djelomični gubitak radne sposobnosti nastane prije navršene 30 odnosno 35 godine života blaži je uvjet mirovinskog staža (jedna odnosno dvije godine staža osiguranja).
Privremena invalidska mirovina - Privremenu invalidsku mirovinu stječe invalid rada koji se profesionalnom rehabilitacijom osposobio za rad, ali je nakon završene rehabilitacije dugotrajno nezaposlen ili mu nije osiguran odgovarajući posao za koji se rehabilitacijom osposobio, pod uvjetima da je u neprekidnom trajanju od najmanje pet godina nakon završetka rehabilitacije bio nezaposlen i da je nezaposlenost trajala do navršene 58. godine života. Razdoblje povremenog rada u ukupnom trajanju od šest mjeseci ne smatra se prekidom nezaposlenosti u vezi s ostvarivanjem prava na privremenu invalidsku mirovinu.
Osiguranik i korisnik invalidske mirovine podliježe kontrolnom pregledu u roku od tri godine od dana utvrđene smanjene radne sposobnosti, djelomičnog ili potpunog gubitka radne sposobnosti. U slučaju da se korisnik ne odazove na kontrolni pregled, a za to nema opravdan razlog, obustavlja se isplata primanja, s tim da se ponovno uspostavlja prvog dana idućeg mjeseca nakon mjeseca u kojem je obavljen kontrolni pregled a najviše za dvanaest mjeseci unatrag.

Korisnici doplatka za djecu i djeca za koju pripada doplatak

Pravo na doplatak za djecu može ostvariti roditelj, druga osoba koja na temelju odluke nadležnog tijela ostvaruje roditeljsku skrb, posvojitelj, skrbnik, očuh, maćeha, baka, djed i osoba kojoj je, na temelju odluke nadležnog tijela, dijete povjereno na svakodnevnu skrb za svu djecu koju uzdržava. Korisnik doplatka za djecu može biti i punoljetno dijete bez oba roditelja koje je na redovitom školovanju.

Pravo na doplatak za djecu pripada:

- za vlastitu djecu, posvojenu djecu, pastorčad ili djecu za koju ostvaruje roditeljsku skrb na temelju odluke nadležnog tijela, za uzdržavanu unučad u skladu s propisom kojim se uređuju obiteljski odnosi i za djecu koja su povjerena na svakodnevnu skrb skrbniku, udomiteljskoj obitelji ili drugim osobama
- do navršene 15. godine života djeteta, odnosno do kraja školske godine u kojoj dijete navršava 15 godina života, a nakon toga ako je razlog pohađanja osnovne škole nakon 15. godine života kasniji upis u prvi razred osnovne škole ili gubitak razreda zbog zdravstvenih razloga, odnosno duže bolesti
- za dijete koje se nalazi na redovnom školovanju u srednjoj školi do završetka tog školovanja, ali najduže do kraja školske godine u kojoj dijete navršava 19 godina života.
- za dijete koje pohađa srednju školu u kojoj srednjoškolsko obrazovanje traje pet godina, doplatak za djecu pripada do završetka redovitog školovanja u srednjoj školi, a najduže do kraja školske godine u kojoj dijete navršava 20 godina života.
- za dijete koje se školuje u skladu s propisima o školovanju djece s teškoćama u razvoju doplatak za djecu pripada i nakon navršenih 15 godina života, a najduže do 21. godine života

Za dijete koje nakon prestanka bolesti nastavi redovito školovanje u osnovnoj ili srednjoj školi, ali zbog duže bolesti nije u mogućnosti završiti školu u predviđenom roku, pravo na doplatak za djecu produžuje se i nakon navršenih godina života do kojih pripada doplatak za djecu u slučaju školovanja u srednjim školama, i to za onoliko vremena koliko je dijete izgubilo od redovitog školovanja zbog bolesti, a najduže do 21. godine života.
Doplatak za djecu pripada i za razdoblje u kojem je dijete spriječeno redovito pohađati školu zbog bolesti.

Odredbe Zakona o doplatku za djecu koje se odnose na ostvarivanje prava na doplatak za djecu s oštećenjem zdravlja, odnosno s težim ili teškim invaliditetom u sustavu mirovinskog osiguranja prestale su važiti stupanjem na snagu Zakona o inkluzivnom dodatku (Narodne novine, broj: 156/23) 1. siječnja 2024.
Od 1. siječnja 2024. pravo korisnika doplatka za djecu s oštećenjem zdravlja, odnosno s težim ili teškim invaliditetom, bit će (između ostalih prava) objedinjeno u pravu na inkluzivni dodatak, koji se ostvaruje u sustavu socijalne skrbi.
S obzirom na navedeno, Hrvatski zavod za mirovinsko osiguranje od 1. siječnja 2024. više ne pokreće postupke radi pribavljanja nalaza i mišljenja Zavoda za vještačenje, profesionalnu rehabilitaciju i zapošljavanje osoba s invaliditetom o vrsti i težini oštećenja zdravlja djeteta.

Za ostvarivanje prava na inkluzivni dodatak nadležan je Hrvatski zavod za socijalni rad, koji će za zatečene korisnike prava na doplatak za djecu s oštećenjem zdravlja, odnosno s težim ili teškim invaliditetom na dan 31. prosinca 2023., po službenoj dužnosti provesti postupak radi odlučivanja o pravu na inkluzivni dodatak, koji će im u slučaju priznanja tog prava, pripadati od 1. siječnja 2024.

Hrvatski zavod za socijalni rad će korisnicima prava na doplatak za djecu s težim ili teškim invaliditetom zatečenima na dan 31. prosinca 2023., počevši od 1. siječnja 2024. do posljednjeg dana u mjesecu u kojem će donijeti rješenje o pravu na inkluzivni dodatak, preuzeti isplatu svote doplatka za djecu u visini od 110,36 eura mjesečno, određenu u visini od 25% od proračunske osnovice (441,44 eura).
Zatečenim korisnicima prava na doplatak za djecu s oštećenjem zdravlja, kojima je svota doplatka za djecu određena prema dohodovnom cenzusu i uvećanjem od 25%, Hrvatski zavod za mirovinsko osiguranje isplaćuje tu svotu doplatka za djecu do 29. veljače 2024.
Dosadašnji korisnici prava na doplatak za djecu s oštećenjem zdravlja, težim ili teškim invaliditetom, mogu za djecu koja se redovito školuju podnijeti zahtjev za priznanje prava na doplatak za djecu od 1. ožujka 2024. prema dohodovnom cenzusu.

Doplatak za djecu ne pripada korisniku:
- za vrijeme dok se dijete nalazi na školovanju u inozemstvu, osim ako međunarodnim ugovorom ili pravilima Europske unije o koordinaciji sustava socijalne sigurnosti nije drukčije određeno
- za vrijeme dok je djetetu u cijelosti na teret sredstava iz državnog proračuna, odnosno proračuna jedinice lokalne i područne (regionalne) samouprave priznata usluga smještaja tijekom svih dana u tjednu ili organiziranog stanovanja u ustanovi prema posebnim propisima.
- za djecu s prebivalištem u inozemstvu i za djecu s boravkom u inozemstvu dužim od tri (3) mjeseca, osim ako međunarodnim ugovorom ili pravilima Europske unije o koordinaciji sustava socijalne sigurnosti nije drukčije određeno.

Pravo na doplatak za djecu prestaje stupanjem djeteta u brak, a ako se brak djeteta razvede, korisnik može ostvariti pravo na doplatak za djecu za to dijete ako su ispunjeni uvjeti propisani Zakonom o doplatku za djecu.

Korisnici mirovina
Korisnici mirovine su osiguranici kojima je priznato pravo na mirovinu.

Korisnici kojima su mirovine priznate i/ili određene prema posebnim propisima
Korisnici koji su pravo na mirovinu ostvarili pod povoljnijim uvjetima su sljedeće osobe:
- sudionici NOR-a; osobe kojima je, prema propisima koji su vrijedili do 31. prosinca 1998., određeno razdoblje mirovinskog staža između 6. travnja 1941. i 15. svibnja 1945. uračunato u poseban staž u d vostrukom trajanju i kojima je mirovina određena na poseban način (s povećanjem od 10 do 60% i/ili uz zajamčenu osnovicu) u odnosu na ostale osiguranike;
- radnici na određenim poslovima u unutarnjim poslovima i pravosuđu;
- osobe koje pravo na mirovinu i određivanje mirovine ostvaruju prema Zakonu o pravima iz mirovinskog osiguranja djelatnih vojnih osoba i ovlaštenih službenih osoba;
- pripadnici Hrvatske domovinske vojskeosobe kojima je prema propisima o mirovinskom i invalidskom osiguranju koji su vrijedili do 31. prosinca 1998. razdoblje između 17. travnja 1941. do 15. svibnja 1945., a nakon toga i u zarobljeništvu, pripadništvo u tadašnjoj vojsci u Hrvatskoj (domobrani) priznato u mirovinski staž u dvostrukom trajanju i mirovina određena na povoljniji način u odnosu na ostale osiguranike;
- bivši politički zatvorenici - osobe kojima je vrijeme provedeno u zatvoru između 1. prosinca 1918. i 8. listopada 1991. priznato u staž osiguranja u dvostrukom trajanju i mirovina priznata prema Zakonu o pravima bivših političkih zatvorenika (Narodne novine, br. 34/95,164/98 i 109/01);
- pripadnici bivše JNA – osobe i članovi njihovih obitelji koje su ostvarile pravo na mirovinu u Zajednici vojnih osiguranika u Beogradu koja je obustavila isplatu mirovine, a R Hrvatska je prema Zakonu o ostvarivanju prava iz mirovinskog i invalidskog osiguranja pripadnika bivše JNA (Narodne novine, br. 96/93) preuzela isplatu tih mirovina;
- redoviti članovi HAZU - osobe koje su redoviti članovi Hrvatske akademije znanosti i umjetnosti, kojima se mirovina određivala, odnosno određuje uz dodatak, prema članku 20. Zakona o Hrvatskoj akademiji znanosti i umjetnosti (Narodne novine, broj 34/91, 43/96, 150/02 i 65/09);
- korisnici mirovina bivši članovi Izvršnog vijeća Sabora, Saveznoga izvršnog vijeća i administrativno umirovljeni javni službenici - osobe koje su prema propisima o mirovinskom i invalidskom osiguranju, važećima do 31. prosinca 1998. i na temelju odluke tadašnjeg SIVa ili RIV-a ostvarile pravo na mirovinu pod povoljnijim uvjetima i/ili im je mirovina određena na povoljniji način od ostalih osiguranika.
- članovi posade broda u međunarodnoj i nacionalnoj plovidbi i članovi njihove obitelji, koji pravo ostvaruju prema Pomorskom zakoniku (Narodne novine, broj 181/04, 76/07, 146/08, 61/11, 56/13, 26/15 i 17/19).

- profesionalni vatrogasci-osobe koje pravo na mirovnu ostvaruju prema Zakonu o vatrogastvu koji je na snazi od 1. siječnja 2020.

Hrvatska vojska, v. pod Hrvatska vojska
Hrvatski branitelji, v. pod Hrvatski branitelji
Hrvatsko vijeće obrane, v. pod Hrvatsko vijeće obrane

Minimalna mirovina
Minimalna mirovina je mirovina ostvarena prema propisima koji su važili do 31. prosinca 1998. Minimalna mirovina određivala se kada je mirovina određena prema općim propisima o mirovinskom i invalidskom osiguranju iznosila manje od svote određene za minimalnu mirovinu.

Nacionalna naknada za starije osobe
Zakonom o nacionalnoj naknadi za starije osobe osiguravaju se novčana primanja za hrvatske državljane starije od 65 godina života. Pravo na nacionalnu naknadu za starije osobe može ostvariti hrvatski državljanin koji je navršio 65 godina života s prebivalištem na području Republike Hrvatske u neprekidnom trajanju od 10 godina neposredno prije podnošenja zahtjeva za ostvarivanje prava.
Uz navedeni uvjet, podnositelj zahtjeva mora ispuniti i sljedeće uvjete:
- da nije korisnik mirovine niti osiguranik u obveznom mirovinskom osiguranju
- da njegov prihod i/ili prihod članova njegovoga kućanstva ostvaren u prethodnoj kalendarskoj godini po članu kućanstva mjesečno ne prelazi dvostruki iznos nacionalne naknade za starije osobe (300,00 eura)
- da nije korisnik prava na zajamčenu minimalnu naknadu prema propisima o socijalnoj skrbi
- da mu nije priznato pravo na uslugu smještaja prema propisima o socijalnoj skrbi
- da nije sklopio ugovor o dosmrtnom uzdržavanju ili ugovor o doživotnom uzdržavanju kao primatelj uzdržavanja, osim u slučaju pokretanja postupka za raskid, utvrđenje ništetnosti ili poništenja ugovora.

Iznimno, korisnik prava na mirovinu i korisnik prava na zajamčenu minimalnu naknadu može ostvariti pravo na nacionalnu naknadu za starije osobe pod uvjetom da se na zahtjev korisnika obustavi isplata mirovine odnosno da se utvrdi prestanak prava na zajamčenu minimalnu naknadu.

Najniža mirovina
Osiguraniku koji ostvaruje mirovinu samo prema ZOMO-u, a mirovina određena na osnovi navršenog mirovinskog staža i ostvarenih plaća je manja od najniže mirovine, određuje se po službenoj dužnosti najniža mirovina.
Najniža mirovina određuje se za svaku godinu mirovinskog staža u visini 103% aktualne vrijednosti mirovine na dan određivanja mirovine. Najniža mirovina određuje se uz primjenu polaznog faktora i mirovinskog faktora.

Najviša mirovina
Prema Zakonu o najvišoj mirovini, najviša mirovina izračunava se tako da se ukupni mirovinski staž osiguranika iskazan u obliku decimalnog broja pomnoži s 3,8 vrijednosnih bodova i polaznim faktorom te se tako izračunati osobni bodovi pomnože s mirovinskim faktorom i aktualnom vrijednošću mirovine. U slučaju kada svota mirovine, izračunata prema odredbama ZOMO-a, prelazi svotu određenu prema spomenutom Zakonu, određuje se svota najviše mirovine.
Najviša mirovina za branitelje iz Domovinskog rada i zastupnike u Hrvatskom saboru određuje se u visini dvije svote najviše mirovine za 40 godina mirovinskog staža. Zastupnicima koji su obnašali zastupničku dužnost u VI. ili nekom ranijem sazivu Hrvatskog sabora mirovina se limitira prema Zakonu o dopunama Zakona o najvišoj mirovini. Na zastupnike VII. saziva Hrvatskog sabora, koji obnašaju zastupničku dužnost u prvom mandatu, u cijelosti se primjenjuju odredbe ZOMO-a, a limit je 3,8 vrijednosnih bodova.

Osiguranici
Radnici kod pravnih osoba - osobe koje u radnom odnosu obavljaju određene poslove za poslodavca-pravnu osobu i s njima, prema posebnim propisima, izjednačene osobe (radnici na bolovanju, zaposleni u Hrvatskoj vojsci, detaširani radnici, osobe na profesionalnoj rehabilitaciji, nezaposleni s pravom na mirovinsko osiguranje i dr.), osobe izabrane ili imenovane na određene dužnosti u tijelima vlasti, volonteri i dr.

Obrtnici - osobe koje obavljaju jednu ili više dopuštenih gospodarskih djelatnosti u svoje ime i za svoj račun i pri tome se mogu koristiti radom drugih osoba, a koje su upisane u obrtni registar (obrtnici i trgovci pojedinci), članovi uprave i izvršni direktori trgovačkih društava te upravitelji zadruge.

Osiguranici zaposleni u međunarodnim organizacijama u inozemstvu i hrvatski državljani zaposleni na teritoriju RH kod poslodavaca sa sjedištem u inozemstvu - osobe zaposlene u inozemstvu, u međunarodnim organizacijama I kod stranih poslodavaca ako nisu obvezno osigurane prema inozemnim propisima na koje se odnosi međunarodni ugovor o socijalnom osiguranju ili ako nisu obvezno osigurane prema uredbama Europske unije o koordinaciji sustava socijalne sigurnosti. Na osobni zahtjev obvezno se osiguravaju osobe zaposlene u institucijama Europske unije ako nisu obvezno osigurane prema propisima Europske unije. Obvezno se osiguravaju i osobe zaposlene na području Republike Hrvatske kod poslodavaca sa sjedištem u inozemstvu, koji nemaju registriranu podružnicu u Republici Hrvatskoj.

Obiteljska mirovina
Članovi obitelji umrlog osiguranika imaju pravo na obiteljsku mirovinu ako je osiguranik nakon kojeg ostvaruju pravo na mirovinu:
- navršio najmanje 5 godina staža osiguranja ili najmanje 10 godina mirovinskog staža (radnog i posebnog staža, npr. u domobranima)
- ispunjavao uvjete dužine mirovinskog staža za stjecanje prava na invalidsku mirovinu
- bio korisnik starosne, prijevremene starosne ili invalidske mirovine
- bio korisnik prava na profesionalnu rehabilitaciju.

Ako je smrt osiguranika ili osigurane osobe nastala zbog ozljede na radu ili profesionalne bolesti, članovi obitelji imaju pravo na obiteljsku mirovinu bez obzira na dužinu mirovinskog staža osiguranika.

Članovi obitelji koji mogu ostvariti pravo na obiteljsku mirovinu su:

- udovica / udovac/ izvanbračni drug/ životni partner/ neformalni životni partner / razvedeni bračni drug s pravom na uzdržavanje
- djeca
- roditelji, očuh, maćeha, životni partner roditelja i posvojitelj osiguranika koje je osiguranik ili korisnik prava uzdržavao
- pastorčad koju je osiguranik uzdržavao
- unučad, djeca bez roditelja-braća, sestre i druga djeca koju je osiguranik uzdržavao ako su bez oba roditelja ili ako imaju jednog ili oba roditelja kod kojih postoji potpuni gubitak radne sposobnosti prema ZOMO-u
- dijete nad kojim je osiguranik ostvarivao partnersku skrb
- dijete preminulog životnog partnera kojeg je osiguranik uzdržavao u skladu sa ZOMO-om i propisima o životnom partnerstvu osoba istog spola.

Novi model obiteljskih mirovina od 1. siječnja 2023.

Omogućeno je članu obitelji (bračnom/izvanbračnom drugu/razvedenom bračnom drugu s dosuđenim pravom na uzdržavanje/životnom partneru ili neformalnom životnom partneru), uz korištenje starosne, prijevremene starosne ili invalidske mirovine, korištenje i dijela obiteljske mirovine.

Za korištenje dijela obiteljske mirovine moraju biti ispunjeni sljedeći uvjeti:

- navršenih 65 godina života
- udovica/udovac je jedini korisnik obiteljske mirovine (uz iznimku da se isplata dijela obiteljske mirovine može odrediti onom članu obitelji koji koristi obiteljsku mirovinu uz druge članove obitelji kojima je utvrđen potpuni gubitak radne sposobnosti ili opća nesposobnost za rad ili uz dijete kojem je priznat status osobe s invaliditetom)
- ako ukupna svota mirovina iz obveznog mirovinskog osiguranja u Republici Hrvatskoj (I. i II. stup) ne prelazi iznos od 80 aktualnih vrijednosti mirovine (80 x AVM koji od 1. siječnja 2024. iznosi 12,26 EUR = 980,80 eura).

Dio obiteljske mirovine određuje se u visini od 27% od obiteljske mirovine za jednog člana obitelji.

Osnovna mirovina

Osiguraniku obvezno osiguranom u obveznom mirovinskom osiguranju na temelju individualne kapitalizirane štednje, koji se svojoj izjavom Središnjem registru osiguranika u postupku ostvarivanja prava na starosnu ili prijevremenu starosnu mirovinu opredijelio za ostvarivanje prava na mirovinu i iz obveznog mirovinskog osiguranja individualne kapitalizirane štednje, a koji je ostvario staž osiguranja u razdoblju do početka primjene obveznog mirovinskog osiguranja na temelju individualne kapitalizirane štednje, starosna mirovina i prijevremena starosna mirovina iz obveznog mirovinskog osiguranja generacijske solidarnosti određuje se na način da se dio mirovine koji mu pripada za mirovinski staž navršen do toga dana određuje kao da je osiguranik bio osiguran samo u obveznom mirovinskom osiguranju na temelju generacijske solidarnosti, a dio miroivne koji mu pripada za mirovinski staž od toga dana određuje se kao osnovna mirovina.

Osiguraniku osiguranom u obveznom mirovinskom osiguranju na temelju individualne kapitalizirane štednje koji nije ostvario staž osiguranja u razdoblju do početka primjene obveznog mirovinskog osiguranja na temelju individualne kapitalizirane štednje, a koji se svojom izjavom Središnjem registru osiguranika u postupku ostvarivanja prava na starosnu ili prijevremenu starosnu mirovinu opredijelio za ostvarivanje prava na mirovinu i iz obveznog mirovinskog osiguranja individualne kapitalizirane štednje, starosna i prijevremena starosna mirovina iz obveznog mirovinskog osiguranja generacijske solidarnosti određuje se kao osnovna mirovina.

Članu obitelji osiguranika osiguranog u obveznom mirovinskom osiguranju na temelju individualne kapitalizirane štednje, čija su sredstva s osobnog računa naslijeđena, obiteljska mirovina na koju ima pravo iz obveznog mirovinskog osiguranja na temelju generacijske solidarnosti određuje se tako da se dio mirovine koji mu pripada za mirovinski staž ostvaren od početka primjene obveznog mirovinskog osiguranja na temelju individualne kapitalizirane štednje određuje kao osnovna mirovina.

Osiguraniku mlađem od 55 godina života ili osiguranom kraće od 10 godina u obveznom mirovinskom osiguranju na temelju individualne kapitalizirane štednje, kod kojeg je nastao potpuni gubitak radne sposobnosti, određuje se invalidska mirovina kao da je osiguranik bio osiguran samo u obveznom mirovinskom osiguranju na temelju generacijske solidarnosti.

Osiguraniku osiguranom u obveznom mirovinskom osiguranju na temelju individualne kapitalizirane štednje starosna mirovina i prijevremena starosna mirovina, invalidska mirovina zbog opće nesposobnosti za rad, invalidska mirovina zbog potpunog gubitka radne sposobnosti odnosno obiteljska mirovina nakon smrti osiguranika ostvarena pod povoljnijim uvjetima od uvjeta utvrđenih ZOMO-om određuje se kao da je osiguranik bio osiguran samo u obveznom mirovinskom osiguranju na temelju generacijske solidarnosti.

Članovima obitelji umrlog osiguranika mlađeg od 55 godina života ili osiguranog kraće od 10 godina u obveznom mirovinskom osiguranju na temelju individualne kapitalizirane štednje određuje se obiteljska mirovina za ukupni mirovinski staž umrlog osiguranika kao da je osiguranik bio osiguran samo u obveznom mirovinskom osiguranju na temelju generacijske solidarnosti.

Osobni bodovi za osnovnu mirovinu određuju se tako da se osobni bodovi određeni na temelju mirovinskog staža navršenog od početka osiguranja u obveznom mirovinskom osiguranju na temelju individualne kapitalizirane štednje pomnože s faktorom osnovne mirovine (utvrđuje ga Upravno vijeće HZMO-a; faktor osnovne mirovine od 1. siječnja 2024. iznosi 0,75) određenim za kalendarsku godinu u kojoj osiguranik stječe pravo na mirovinu.

Faktor osnovne mirovine određuje se 1. siječnja svake godine u visini prosjeka udjela stope doprinosa za obvezno mirovinsko osiguranje na temelju generacijske solidarnosti, propisane za osiguranike osigurane u oba obvezna mirovinska osiguranja, u ukupnoj stopi doprinosa za mirovinsko osiguranje u razdoblju od 1. siječnja 2002. do godine u kojoj osiguranik stječe pravo

na mirovinu.
Faktor osnovne mirovine primjenjuje se i na najnižu i najvišu mirovinu određenu na temelju mirovinskog staža navršenog od početka osiguranja u obveznom mirovinskom osiguranju na temelju individualne kapitalizirane štednje, a na temelju mirovinskog staža ostvarenog do toga dana najniža i najviša mirovina prema Zakonu o najvišoj mirovini (Narodne novine, br. 162/98 i 82/01) određuju se kao da je osiguranik bio osiguran samo u obveznom mirovinskom osiguranju na temelju generacijske solidarnosti.

Poljoprivrednici - osobe koje obavljaju poljoprivrednu i šumarsku djelatnost kao jedino ili glavno zanimanje, a upisane su u upisnik obiteljskih poljoprivrednih gospodarstava, odnosno u upisnik šumoposjednika u svojstvu nositelja ili člana obiteljskog poljoprivrednog gospodarstva.

Profesionalni vatrogasci
Zakonom o vatrogastvu propisana su prava iz mirovinskog osiguranja profesionalnih vatrogasaca.
Profesionalni vatrogasac je prema navedenom Zakonu fizička osoba zaposlena, odnosno raspoređena na radno mjesto na temelju ustroja u javnoj vatrogasnoj postrojbi, profesionalnoj vatrogasnoj postrojbi u gospodarstvu, dobrovoljnom vatrogasnom društvu, vatrogasnoj zajednici općine, grada, područja, županije, Grada Zagreba, Hrvatskoj vatrogasnoj zajednici ili drugoj pravnoj osobi, a udovoljava uvjetima ovog Zakona i propisa donesenih na temelju Zakona za obavljanje poslova profesionalnog vatrogasca.
Pravo na starosnu mirovinu profesionalni vatrogasac stječe prema članku 33., odnosno 180. ZOMO-a uz sniženje starosne granice prema članku 181. ZOMO-a i članku 27. Zakona o stažu osiguranja s povećanim trajanjem.
Osiguranik – profesionalni vatrogasac pravo na starosnu mirovinu može ostvariti na temelju rješenja glavnog vatrogasnog zapovjednika o prestanku službe zbog potrebe službe, bez obzira na godine života ako je navršio mirovinski staž od najmanje 30 godina, od toga 20 godina mirovinskog staža na dužnostima odnosno na poslovima profesionalnog vatrogasca na kojima se staž osiguranja računa s povećanim trajanjem prema odredbama Zakona o vatrogastvu.
Pravo na prijevremenu starosnu mirovinu profesionalni vatrogasac stječe prema članku 34., odnosno 182. ZOMO-a.
Ovim Zakonom propisano je određivanje starosne i prijevremene starosne mirovine za:

a) osiguranika - profesionalnog vatrogasca koji je proveo najmanje 20 godina staža osiguranja u efektivnom trajanju u svojstvu profesionalnog vatrogasca kojemu se staž osiguranja računa s povećanim trajanjem, a u mirovinu ide s radnog mjesta profesionalnog vatrogasca

b) osobe koje u trenutku ostvarivanja prava na mirovinu nisu profesionalni vatrogasci, već u mirovinu odlaze s nekog drugog radnog mjesta, ako su u svojstvu profesionalnog vatrogasca kojemu se staž osiguranja računa s povećanim trajanjem ostvarili najmanje 30 godina staža osiguranja u efektivnom trajanju.

Produženo osiguranje
Produženo osiguranje je dobrovoljno osiguranje, a pravo na to osiguranje imaju osobe kojima je prestalo obvezno mirovinsko osiguranje i koje su podnijele prijavu na produženo osiguranje najkasnije u roku od dvanaest mjeseci od prestanka obveznog osiguranja.
Na produženo osiguranje može se osigurati za vrijeme: neplaćenog dopusta, mirovanja radnog odnosa dok dijete ne navrši tri godine života, stručnog usavršavanja ili specijalizacije nakon prestanka ugovora o radu, odnosno obavljanja djelatnosti, nezaposlenosti nakon prestanka osiguranja, privremenog ili sezonskog prekida obavljanja djelatnosti, zaposlenja u inozemstvu u međunarodnim i drugim organizacijama na osnovi međunarodnih ugovora o socijalnom osiguranju, odnosno kod stranog poslodavca, ako za to vrijeme osoba nije obvezno osigurana u Republici Hrvatskoj, odnosno ako uredbama Europske unije o koordinaciji sustava socijalne sigurnosti ili međunarodnim ugovorom o socijalnom osiguranju nije drukčije određeno, zatim za vrijema boravka u inozemstvu kao bračni drug osiguranika na radu u inozemstvu te nezaposlenosti osiguranika - člana posade broda nakon prestanka ugovora o radu na određeno vrijeme.
Na produženo osiguranje može se osigurati i osoba koja ima prebivalište na području Republike Hrvatske za vrijeme nezaposlenosti, nakon prestanka obveznog mirovinskog osiguranja u državi članici Europske unije ili u državi s kojom je sklopljen međunarodni ugovor o socijalnom osiguranju, neovisno o tome je li prije obveznog osiguranja u inozemstvu bila osigurana u Republici Hrvatskoj.
Na produženo osiguranje osigurava se osoba nakon prestanka ugovora o radu na određeno vrijeme za stalne sezonske poslove, bračni drug, odnosno životni partner osiguranika - profesionalnog ugovornog diplomata za vrijeme boravka u inozemstvu. Pravo na produženo osiguranje prestaje i prije prestanka navedenih okolnosti ako dospjeli doprinosi nisu uplaćeni u roku od tri mjeseca od dana dospijeća.

Kazališni umjetnici
Zakonom o kazalištima propisan je način ostvarivanja prava na starosnu mirovinu kazališnih umjetnika.
Kazališni umjetnici koji pravo na starosnu mirovnu ostvaruju prema uvjetima koje propisuje ZOK su osiguranici-baletni i plesni kazališni umjetnici zaposleni u izvođačkom dijelu ansambla i plesači-pjevači Ansambla Lado zaposleni u izvođačkom dijelu ansambla.
Pravo na starosnu mirovinu osiguranici-baletni i plesni kazališni umjetnici zaposleni u izvođačkom dijelu ansambla stječu bez obzira na godine života, kada navrše mirovinski staž od najmanje 40 godina, uključujući staž s povećanim trajanjem od čega najmanje 20 godina stvarno provedenih na obavljanju poslova zanimanja iz članka 24. stavak 1. točke 1. Zakona o stažu osiguranja s povećanim trajanjem (plesača klasičnog baleta i plesača suvremenog plesa)
Plesači-pjevači Ansambla Lado zaposleni u izvođačkom dijelu ansambla stječu pravo na starosnu mirovinu bez obzira na godine života kada navrše mirovinski staž od najmanje 45 godina, uključujući staž osiguranja s povećanim trajanjem od čega najmanje 25 godina stvarno provedenih na obavljanju poslova iz članka 24. stavka 1. točke 3. Zakona o stažu osiguranja s povećanim trajanjem

(plesač-pjevač narodnih plesova Ansambla Lado).
Pravo na starosnu mirovinu prema uvjetima koje propisuje ZOK mogu ostvariti samo baletni i plesni umjetnici zaposleni u izvođačkom dijelu ansambla i plesači-pjevači Ansambla Lado zaposleni u izvođačkom dijelu ansambla, ako im je posljednje osiguranje upravo na tim poslovima na kojima se staž osiguranja računa s povećanim trajanjem (članak 43. stavak 2. i 62 stavak 2. ZOK-a).

Radnici kod fizičkih osoba - osobe koje u radnom odnosu obavljaju određene poslove za poslodavca-fizičku osobu.

Samostalne profesionalne djelatnosti - osobe koje u skladu s posebnim propisima obavljaju samostalnu profesionalnu djelatnost, kao što su odvjetnici, privatni zdravstveni radnici, umjetnici, novinari, odgajatelji, lektori i prevoditelji, primalje, predstavnici obiteljskog doma, fizička osoba koja samostalno kao profesionalnu djelatnost obavlja poslove savjetovališta i usluga pomoći i njege u kući i drugi.

HRVATSKI ZAVOD ZA MIROVINSKO OSIGURANJE
Središnja služba
A. Mihanovića 3
10000 Zagreb
Hrvatska

mirovinsko.hr