

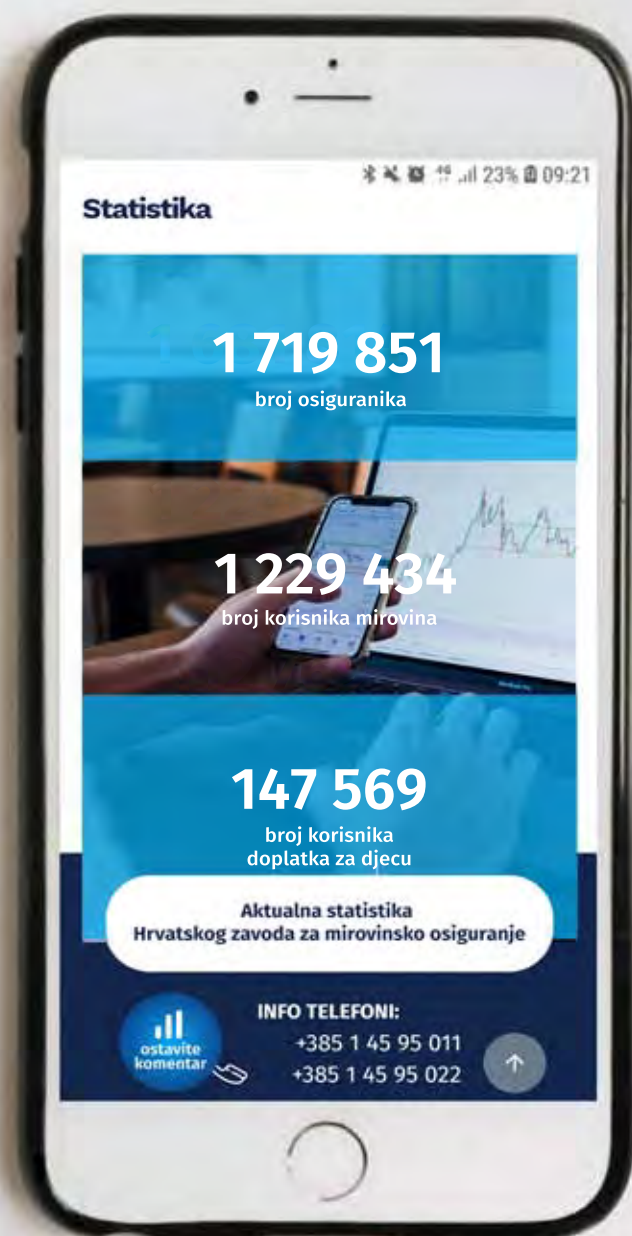
ISSN 1847-6910

BROJ 1/2026
veljača 2026.

Statističke informacije Hrvatskog zavoda za mirovinsko osiguranje

mirovinsko.hr

hzmo HRVATSKI ZAVOD ZA
MIROVINSKO OSIGURANJE



NAKLADNIK

HRVATSKI ZAVOD ZA MIROVINSKO OSIGURANJE
Središnja služba
A. Mihanovića 3, 10000 Zagreb

Za nakladnika

Ivan Serdar, ravnatelj Zavoda

Glavni urednik

Goran Krstičević

Redakcija

Tomislav Oštarić, Josipa Perica, Alen Bučić, Snježana Ožegović, Maja Čakarun, Anđelka Zrinušić

Lektorica

Davorka Harasim

Adresa Uredništva

Redakcija Statističkih informacija Hrvatskog zavoda za mirovinsko osiguranje
A. Mihanovića 3, 10000 Zagreb
telefon: 01/4925-585, telefaks: 01/4595-168
elektronička pošta: urednistvo@mirovinsko.hr
www.mirovinsko.hr

Statističke informacije Hrvatskog zavoda za mirovinsko osiguranje objavljuju se mjesečno u digitalnom obliku na [internetskoj stranici Zavoda](#).

Molimo korisnike da pri korištenju podataka navedu izvor.

ISSN 1847-6910

Ključni naslov: Statističke informacije Hrvatskog zavoda za mirovinsko osiguranje (Online)

SADRŽAJ

predgovor..... X.

I. OSIGURANICI U SUSTAVU GENERACIJSKE SOLIDARNOSTI

Tablica 1. Osiguranici prema kategorijama osiguranja i spolu.....	1
Tablica 1a. Osiguranici prema kategorijama osiguranja i usporednim mjesecima.....	2
Tablica 2. Osiguranici prema kategorijama osiguranja i godinama života	3
Tablica 3. Osiguranici prema djelatnostima i spolu	4
Tablica 3. - analitika Osiguranici prema djelatnostima i spolu prema Nacionalnoj klasifikaciji djelatnosti - NKD 2025.....	5
Tablica 3a. Osiguranici prema djelatnostima i usporednim mjesecima	7
Tablica 3b. Osiguranici prema dobnim skupinama i djelatnostima	8
Tablica 4. Osiguranici prema županijama i kategorijama osiguranja.....	11
Tablica 4a. Osiguranici prema županijama i spolu.....	12
Tablica 4b. Osiguranici prema županijama i djelatnostima	13
Tablica 5. Osiguranici prema dobnim skupinama i spolu	16
Tablica 6. Korisnici starosnih, prijevremenih starosnih i obiteljskih mirovina ostvarenih prema ZOMO-u, DVO-u i ZOHBDR-u koji rade do polovice punog radnog vremena i primaju mirovinu prema djelatnostima i spolu	17
Tablica 6a. Korisnici starosnih, prijevremenih starosnih i obiteljskih mirovina ostvarenih prema ZOMO-u, DVO-u i ZOHBDR-u koji rade do polovice punog radnog vremena i primaju mirovinu prema županijama i spolu.....	17
Tablica 6b. Korisnici starosnih, prijevremenih starosnih i obiteljskih mirovina ostvarenih prema ZOMO-u, DVO-u i ZOHBDR-u koji rade do polovice punog radnog vremena i primaju mirovinu prema kategorijama osiguranja i spolu.....	19
Tablica 6c. Korisnici starosnih, prijevremenih starosnih i obiteljskih mirovina ostvarenih prema ZOMO-u, DVO-u i ZOHBDR-u koji rade do polovice punog radnog vremena i primaju mirovinu prema djelatnostima-stanje na dan	20
Tablica 6d. Korisnici starosnih, prijevremenih starosnih i obiteljskih mirovina ostvarenih prema ZOMO-u, te prema DVO-u i ZOHBDR-u koji rade do polovice punog radnog vremena i primaju mirovinu	21
Tablica 7. Osiguranici prema sklopljenim ugovorima o radu na određeno/neodređeno vrijeme	22
Tablica 7a. Osiguranici prema sklopljenim ugovorima o radu na određeno/neodređeno vrijeme te županijama i spolu.....	23
Tablica 8. Osiguranici prema prijavama/prvim prijavama/odjavama.....	25
Tablica 9. Kretanje broja osiguranika prema godinama i mjesecima	26
Tablica 10. Kretanje broja osiguranika prema područjima djelatnosti.....	29
Tablica 10a. Kretanje broja osiguranika prema županijama	30
Tablica 10b. Broj osiguranika prema županijama/gradovima (općina rada)	31
Tablica 11. Godišnji prosjeci osiguranika prema županijama/gradovima (općina rada) za godine 2020.-2025.	42
Tablica 11a. Godišnji prosjeci osiguranika prema županijama za godine 2020.-2025.....	53
Tablica 11b. Godišnji prosjeci osiguranika prema dobnim skupinama za godine 2020.-2025.	55

II. KORISNICI MIROVINA

Tablica 12. Korisnici mirovina i prosječne mirovine.....	56
Tablica 12a. Korisnici kojima su mirovine priznate i/ili određene prema posebnim propisima	57
Tablica 13. Korisnici mirovina koji su pravo na mirovinu ostvarili prema Zakonu o mirovinskom osiguranju- bez međunarodnih ugovora	58
Tablica 14. Korisnici starosne i prijevremene starosne mirovine prema godinama koji su pravo na mirovinu ostvarili prema Zakonu o mirovinskom osiguranju	59
Tablica 15. Korisnici mirovina prema vrstama i svotama mirovina - ZOMO	61
Tablica 15 - 1sm. Korisnici starosne mirovine koji su pravo na mirovinu ostvarili prema Zakonu o mirovinskom osiguranju- bez međunarodnih ugovora.....	62
Tablica 15 – 1_dugogodišnji Korisnici starosne mirovine za dugogodišnjeg osiguranika koji su pravo na mirovinu ostvarili prema Zakonu o mirovinskom osiguranju- bez međunarodnih ugovora	63
Tablica 15 – 1_prevedena Korisnici starosne mirovine prevedene iz invalidske koji su pravo na mirovinu ostvarili prema Zakonu o mirovinskom osiguranju- bez međunarodnih ugovora.....	64
Tablica 15 – 1psm. Korisnici prijevremene starosne mirovine koji su pravo na mirovinu ostvarili prema Zakonu o mirovinskom osiguranju- bez međunarodnih ugovora	65
Tablica 15 – 1_stečaj Korisnici prijevremene starosne mirovine zbog stečaja poslodavca koji su pravo na mirovinu ostvarili prema Zakonu o mirovinskom osiguranju- bez međunarodnih ugovora	66
Tablica 15 - 1s. Korisnici sveukupno starosne mirovine koji su pravo na mirovinu ostvarili prema Zakonu o mirovinskom osiguranju- bez međunarodnih ugovora	67

Tablica 15 – 1inv. Korisnici invalidske mirovine koji su pravo na mirovinu ostvarili prema Zakonu o mirovinskom osiguranju- bez međunarodnih ugovora	68
Tablica 15 – 1o. Korisnici obiteljske mirovine koji su pravo na mirovinu ostvarili prema Zakonu o mirovinskom osiguranju- bez međunarodnih ugovora	69
Tablica 15 – 1u. Korisnici mirovina prema spolu koji su pravo na mirovinu ostvarili prema Zakonu o mirovinskom osiguranju- bez međunarodnih ugovora	70
Tablica 15. - MU. Korisnici koji su pravo na mirovinu ostvarili prema Zakonu o mirovinskom osiguranju i prema međunarodnim ugovorima	71
Tablica 15a. -MU Korisnici mirovina prema vrstama i svotama mirovina - ZOMO i prema međunarodnim ugovorima.....	71
Tablica 15pp.1a Korisnici mirovina – radnici na poslovima ovlaštenih službenih osoba u tijelima unutarnjih poslova i pravosuđa, kojima je pravo na mirovinu priznato prema propisima koji su bili na snazi do stupanja na snagu Zakona o pravima DVO, PS i OSO - prema razredima svota netomirovina.....	72
Tablica 15pp.1b Korisnici mirovina – radnici na poslovima policijskih službenika, ovlaštenih službenih osoba pravosuđa i službene osobe s posebnim dužnostima i ovlastima u sigurnosno obavještajnom sustavu RH koji su pravo na mirovinu ostvarili prema Zakonu o pravima DVO, PS i OSO - prema razredima svota netomirovina	72
Tablica 15pp.1c Korisnici mirovina – djelatne vojne osobe koji su pravo na mirovinu ostvarili prema Zakonu o pravima DVO, PS i OSO- prema razredima svota netomirovina	72
Tablica 15pp.2 Korisnici mirovina koji pravo na mirovinu ostvaruju prema zakonu o posebnim pravima iz mirovinskog osiguranja zaposlenika na poslovima razminiranja - prema razredima svota netomirovina.....	72
Tablica 15pp.3 Korisnici mirovina koji su pravo na mirovinu ostvarili prema Zakonu o hrvatskim braniteljima iz Domovinskog rata i članovima njihovih obitelji - ZOHBDR- prema razredima svota netomirovina	74
Tablica 15pp.4 Korisnici mirovina kojima su mirovine priznate prema općim propisima, a određene prema ZOHBDR-u- prema razredima svota netomirovina.....	74
Tablica 15pp.5 Korisnici mirovina prema vrstama i svotama mirovina koji su pravo na mirovinu ostvarili prema Ugovoru između Republike Hrvatske i Bosne i Hercegovine o suradnji na području prava stradalnika rata u Bosni i Hercegovini koji su bili pripadnici HVO-a i članova njihovih obitelji – HVO - glava IX. ZOHBDR- prema razredima svota netomirovina	75
Tablica 15pp.6 Korisnici mirovina – prema Zakonu o vatrogastvu- vatrogasci - prema razredima svota netomirovina.....	75
Tablica 15pp.7 Korisnici mirovina – redoviti članovi Hrvatske akademije znanosti i umjetnosti- HAZU -prema razredima svota netomirovina.....	76
Tablica 15pp.8 Korisnici mirovina – koji pravo na mirovinu ostvaruju prema Zakonu o kazalištima -prema razredima svota netomirovina.....	76
Tablica 15pp.9 Korisnici mirovina – osiguranici-članovi posade broda u međunarodnoj i nacionalnoj plovidbi -prema razredima svota netomirovina.....	77
Tablica 15pp.10 Korisnici mirovina – zastupnici u Hrvatskom saboru, članovi Vlade, suci Ustavnog suda i glavni državni revizor -prema razredima svota netomirovina.....	77
Tablica 15pp.11 Korisnici mirovina – pripadnici Hrvatske domovinske vojske od 1941. do 1945. -prema razredima svota netomirovina.....	79
Tablica 15pp.12 Korisnici mirovina – sudionici NOR-a -prema razredima svota netomirovina	79
Tablica 15pp.13 Korisnici mirovina – pripadnici bivše JNA - prema razredima svota netomirovina	81
Tablica 15pp.14 Korisnici mirovina – pripadnici bivše JNA - članak 79. ZOMO - prema razredima svota netomirovina	81
Tablica 15pp.15 Korisnici mirovina – bivši politički zatvorenici - prema razredima svota netomirovina	81
Tablica 15pp.16 Korisnici mirovina – radnici u Istarskim ugljenokopima „Tupljak“ d.d. Labin - prema razredima svota netomirovina	83
Tablica 15pp.17 Korisnici mirovina – radnici profesionalno izloženi azbestu - prema razredima svota netomirovina	83
Tablica 15pp.18 Korisnici mirovina – članovi Izvršnog vijeća Sabora, Saveznog izvršnog vijeća i administrativno umirovljeni javni službenici - prema razredima svota netomirovina.....	85
Tablica 15pp.19 Korisnici mirovina – službenici u saveznim tijelima bivše SFRJ - prema razredima svota netomirovina	85
Tablica 15 - svi SM Korisnici starosne mirovine koji su pravo na mirovinu ostvarili prema zakonima o mirovinskom osiguranju – bez međunarodnih ugovora - prema razredima svota netomirovina.....	87
Tablica 15 - svi dugogodišnji Korisnici starosne mirovine za dugogodišnjeg osiguranika koji su pravo na mirovinu ostvarili prema zakonima o mirovinskom osiguranju – bez međunarodnih ugovora - prema razredima svota netomirovina	88
Tablica 15 - svi prevedeni Korisnici starosne mirovine prevedene iz invalidske koji su pravo na mirovinu ostvarili prema zakonima o mirovinskom osiguranju – bez međunarodnih ugovora - prema razredima svota netomirovina	89

Tablica 15 - svi PSM Korisnici prijevremene starosne mirovine koji su pravo na mirovinu ostvarili prema zakonima o mirovinskom osiguranju – bez međunarodnih ugovora - prema razredima svota netomirovina	90
Tablica 15 - svi stečaj Korisnici prijevremene starosne mirovine zbog stečaja poslodavca koji su pravo na mirovinu ostvarili prema zakonima o mirovinskom osiguranju – bez međunarodnih ugovora - prema razredima svota netomirovina	91
Tablica 15 - svi sveukupno starosna mirovina Sveukupno korisnici starosne mirovine koji su pravo na mirovinu ostvarili prema zakonima o mirovinskom osiguranju – bez međunarodnih ugovora - prema razredima svota netomirovina	92
Tablica 15 - svi INV Korisnici invalidske mirovine koji su pravo na mirovinu ostvarili prema zakonima o mirovinskom osiguranju – bez međunarodnih ugovora - prema razredima svota netomirovina	93
Tablica 15 - svi OBT Korisnici obiteljske mirovine koji su pravo na mirovinu ostvarili prema zakonima o mirovinskom osiguranju – bez međunarodnih ugovora - prema razredima svota netomirovina	94
Tablica 15 - sveukupno Sveukupno korisnici mirovine koji su pravo na mirovinu ostvarili prema zakonima o mirovinskom osiguranju – bez međunarodnih ugovora - prema razredima svota netomirovina	95
Tablica 16 Sveukupno netomirovina korisnika mirovine koji su pravo na mirovinu ostvarili prema zakonima o mirovinskom osiguranju – bez međunarodnih ugovora	96
Tablica 17 Korisnici mirovina prema dobnim skupinama i spolu koji su pravo na mirovinu ostvarili prema Zakonu o mirovinskom osiguranju	97
Tablica 18 Korisnici najviše mirovine kojima je mirovina određena prema zakonu koji se primjenjivao do 31. prosinca 1998., za siječanj 2026. (isplata u veljači 2026.)	98
Tablica 18a. Korisnici minimalne mirovine kojima je mirovina određena prema zakonu koji se primjenjivao do 31. prosinca 1998., za siječanj 2026. (isplata u veljači 2026.)	98
Tablica 18b. Korisnici najviše mirovine kojima je mirovina određena prema Zakonu o najvišoj mirovini za siječanj 2026. (isplata u veljači 2026.)	98
Tablica 18c. Korisnici najniže mirovine kojima je mirovina određena prema ZOMO za siječanj 2026. (isplata u veljači 2026.)	98
Tablica 19. Prosječni mirovinski staž korisnika mirovina - ZOMO	99
Tablica 19a. Prosječna dob korisnika mirovina - ZOMO	99
Tablica 19b. Broj godina korištenja prava na mirovinu - ZOMO	99
Tablica 19c. Prosječni mirovinski staž korisnika mirovina koji su pravo na mirovinu prema ZOMO-u ostvarili u 2026. godini - novi korisnici	99
Tablica 19d. Prosječna dob korisnika mirovina koji su pravo na mirovinu prema ZOMO-u ostvarili u 2026. godini - novi korisnici	99
Tablica 19d. Prosječna dob korisnika mirovina koji su pravo na mirovinu prema ZOMO-u ostvarili u 2026. godini - novi korisnici	99
Tablica 19e. Korisnici koji su pravo na mirovinu ostvarili u 2026. godini prema Zakonu o mirovinskom osiguranju - novi korisnici	100
Tablica 19f. Korisnici koji su pravo na mirovinu ostvarili u 2026. godini prema Zakonu o mirovinskom osiguranju - novi korisnici, bez korisnika mirovina koji su mirovinu ostvarili prema međunarodnim ugovorima	100
Tablica 19g. Korisnici mirovina kojima je u 2026. godini prestalo pravo na mirovinu - uzrok smrt, koji su pravo na mirovinu ostvarili prema ZOMO	101
Tablica 19h. Korisnici osnovnih mirovina koji su pravo na mirovinu prvi put ostvarili u 2026. godini prema ZOMO - novi korisnici	105
Tablica 19i. Korisnici osnovnih mirovina koji su pravo na mirovinu prvi put ostvarili u 2026. godini prema ZOMO - novi korisnici, bez korisnika mirovina koji su mirovinu ostvarili prema međunarodnim ugovorima	105
Tablica 20. Korisnici mirovina prema vrstama mirovina, spolu, prosječnoj mirovini i prosječnom stažu – ZOMO	107
Tablica 20.- BMU Korisnici mirovina prema vrstama mirovina, spolu, prosječnoj mirovini i prosječnom stažu – ZOMO- bez međunarodnih ugovora	108
Tablica 20.- OM Korisnici osnovnih mirovina prema vrstama mirovina, spolu, prosječnoj mirovini i prosječnom stažu – ZOMO	109
Tablica 20.- OM- BMU Korisnici osnovnih mirovina prema vrstama mirovina, spolu, prosječnoj mirovini i prosječnom stažu – ZOMO- bez međunarodnih ugovora	109
Tablica 20pp.1a. Korisnici mirovina – radnici na poslovima ovlaštenih službenih osoba u tijelima unutarnjih poslova i pravosuđa, kojima je pravo na mirovinu priznato prema propisima koji su bili na snazi do stupanja na snagu Zakona o pravima DVO, PS I OSO- prema spolu	112
Tablica 20pp.1b. Korisnici mirovina – radnici na poslovima policijskih službenika, ovlaštenih službenih osoba pravosuđa i službene osobe s posebnim dužnostima i ovlastima u sigurnosno obavještajnom sustavu RH koji su pravo na mirovinu ostvarili prema Zakonu o pravima DVO, PS I OSO - prema spolu	112

Tablica 20pp.1b. Korisnici mirovina – radnici na poslovima policijskih službenika, ovlaštenih službenih osoba pravosuđa i službene osobe s posebnim dužnostima i ovlastima u sigurnosno obavještajnom sustavu RH koji su pravo na mirovinu ostvarili prema Zakonu o pravima DVO, PS I OSO - prema spolu.....	112
Tablica 20pp.1c. Korisnici mirovina prema vrstama mirovina, spolu, prosječnoj mirovini i prosječnom stažu koji su pravo na mirovinu ostvarili prema Zakonu o pravima iz mirovinskog osiguranja djelatnih vojnih osoba, policijskih službenika i ovlaštenih službenih osoba – DVO	112
Tablica 20pp.2 Korisnici koji pravo na mirovinu ostvaruju prema Zakonu o posebnim pravima iz mirovinskog osiguranja zaposlenika na poslovima razminiranja	112
Tablica 20pp.3 Korisnici mirovina prema vrstama mirovina, spolu, prosječnoj mirovini i prosječnom stažu koji su pravo na mirovinu ostvarili prema Zakonu o hrvatskim braniteljima iz Domovinskog rata i članovima njihovih obitelji - ZOHBDR.....	114
Tablica 20pp.4 Korisnici mirovina kojima su mirovine priznate prema općim propisima, a određene prema ZOHBDR-u.....	114
Tablica 20pp.5 Korisnici mirovina prema vrstama mirovina, spolu, prosječnoj mirovini i prosječnom stažu koji su pravo na mirovinu ostvarili prema Ugovoru između Republike Hrvatske i Bosne i Hercegovine o suradnji na području prava stradalnika rata u Bosni i Hercegovini koji su bili pripadnici Hrvatskog vijeća obrane i članova njihovih obitelji – HVO - glava IX.	114
Tablica 20pp.6 Korisnici mirovina – korisnici koji pravo na mirovinu ostvaruju prema Zakonu o vatrogastvu – vatrogasci- prema spolu.....	114
Tablica 20pp.7 Korisnici mirovina – redoviti članovi HAZU- prema spolu.....	116
Tablica 20pp.8 Korisnici mirovina – koji pravo na mirovinu ostvaruju prema Zakonu o kazalištima- prema spolu....	116
Tablica 20pp.9 Korisnici mirovina –osiguranici-članovi posade broda u međunarodnoj i nacionalnoj plovidbi - prema spolu.....	116
Tablica 20pp.10 Korisnici mirovina – zastupnici u Hrvatskom saboru, članovi Vlade, suci Ustavnog suda i glavni državni revizor - prema spolu.....	116
Tablica 20pp.11 Korisnici mirovina – pripadnici Hrvatske domovinske vojske od 1941. do 1945. - prema spolu	118
Tablica 20pp.12 Korisnici mirovina –sudionici NOR-a - prema spolu	118
Tablica 20pp.13 Korisnici mirovina – pripadnici bivše JNA - prema spolu	118
Tablica 20pp.14 Korisnici mirovina – pripadnici bivše JNA - članak 79. ZOMO - prema spolu.....	118
Tablica 20pp.15 Korisnici mirovina – bivši politički zatvorenici - prema spolu	118
Tablica 20pp.16 Korisnici mirovina – radnici u Istarskim ugljenokopima „Tupljak“ d.d. Labin - prema spolu.....	120
Tablica 20pp.17 Korisnici mirovina – radnici profesionalno izloženi azbestu - prema spolu.....	120
Tablica 20pp.18 Korisnici mirovina – članovi Izvršnog vijeća Sabora, Saveznog izvršnog vijeća i administrativno umirovljeni javni službenici - prema spolu	120
Tablica 20pp.19 Korisnici mirovina – službenici u saveznim tijelima bivše SFRJ-prema spolu.....	120
Tablica 21. Korisnici mirovina prema vrstama mirovina i županijama- ZOMO.....	122
Tablica 21a. Korisnici mirovina prema vrstama mirovina i županijama koji su pravo na mirovinu ostvarili prema Zakonu o pravima iz mirovinskog osiguranja djelatnih vojnih osoba, policijskih službenika i ovlaštenih službenih osoba – DVO.....	123
Tablica 21b. Korisnici mirovina prema vrstama mirovina i županijama koji su pravo na mirovinu ostvarili prema Zakonu o hrvatskim braniteljima iz Domovinskog rata i članovima njihovih obitelji - ZOHBDR.....	124
Tablica 21c. Korisnici mirovina prema vrstama mirovina i županijama koji su pravo na mirovinu ostvarili prema Ugovoru između Republike Hrvatske i Bosne i Hercegovine o suradnji na području prava stradalnika rata u Bosni i Hercegovini koji su bili pripadnici Hrvatskog vijeća obrane i članova njihovih obitelji – HVO – glava IX. ZOHBDR-a	125
Tablica 22. DOM-1 Korisnici kojima je isplaćena osobna (starosna, prijevremena starosna ili invalidska mirovina) i dio obiteljske mirovine (dom).....	127
Tablica 22. DOM-2 Korisnici kojima je isplaćena osobna i dio obiteljske mirovine (dom) prema spolu i razredima svota dijela obiteljske mirovine	128
Tablica 22. DOM-3 Korisnici kojima je isplaćena osobna (starosna, prijevremena starosna ili invalidska mirovina) i dio obiteljske mirovine (dom) prema spolu i županijama.....	129
Tablica 22. DOM-4 Korisnici kojima je isplaćena osobna (starosna, prijevremena starosna ili invalidska mirovina) i dio obiteljske mirovine (dom) prema dobi.....	130
Tablica 22. DOM-5 Korisnici kojima je isplaćena osobna i dio obiteljske mirovine (dom) prema spolu.....	130
Tablica 22. DOM-6 Korisnici mirovina ostvarenih prema ZOMO, DVO, ZOHBDR i HVO	131
Tablica 22. DOM-7 Korisnici mirovina ostvarenih prema ZOMO, DVO, ZOHBDR i HVO – bez međunarodnih ugovora	132
Tablica 22. ukupno Broj osiguranika i broj korisnika mirovina te njihov odnos.....	133

III. AKTUALNA VRIJEDNOST MIROVINE, NAJNIŽA MIROVINA I POSTOTAK USKLAĐIVANJA

Tablica 23. Aktualna vrijednost mirovine, najniža mirovina i postotak usklađivanja	134
--	-----

Tablica 24. Broj korisnika kojima se mirovina isplaćivala u inozemstvo u 2025. prema državama i vrstama mirovina.....	135
Tablica 25. Broj osiguranika/broj korisnika mirovina/odnos od 1980. do 2025.	136
Tablica 25a. Broj osiguranika/broj korisnika mirovina- stanje na posljednji dan u mjesecu od prosinca 2019. do siječnja 2026.	136

IV. DOPLATAK ZA DJECU

Tablica 26. Broj djece, broj korisnika doplatka za djecu i obračunate svote doplatka za djecu prema cenzusima	137
Tablica 26a. Pronatalitetni dodatak čl. 18. ZDD-a TUZ.....	137
Tablica 27. Korisnici doplatka za djecu, broj djece i prosječne mjesečne svote doplatka za djecu prema županijama.....	138
Tablica 28. Korisnici doplatka za djecu i broj djece prema godinama (2003.-2025.)	139
Tablica 28a. Korisnici doplatka za djecu i broj djece prema godinama, siječanj-prosinac 2025. i siječanj 2026.....	139
Tablica 28b. Kretanje broja korisnika doplatka za djecu kojima pripada pronatalitetni dodatak (TUZ+INZ) prema godinama (2016. -2025.) i mjesecima (2026.)	139

V. FINANCIJSKI PODACI - RASHODI HRVATSKOG ZAVODA ZA MIROVINSKO OSIGURANJE

Tablica 29. Rashodi za mirovine i mirovinska primanja (od siječnja 2021. do prosinca 2025.).....	140
Tablica 29a. Rashodi za doplatka za djecu (od siječnja 2021. do prosinca 2025.)	140

VI. KORISNICI NACIONALNE NAKNADE ZA STARIJE OSOBE

Tablica 30. Korisnici nacionalne naknade za starije osobe prema spolu i dobi.....	141
Tablica 31. Korisnici nacionalne naknade za starije osobe u isplati prema spolu, prosječnoj dobi i županijama	142

Rječnik kratica koje se koriste u Statističkim informacijama Hrvatskog zavoda za mirovinsko osiguranje	143
--	-----

Osnovni pojmovi iz mirovinskog osiguranja prema abecedi	144
---	-----

PREDGOVOR

Radi što bolje informiranosti i dostupnosti statističkih podataka Hrvatskog zavoda za mirovinsko osiguranje svim zainteresiranim korisnicima u 2003. godini pokrenut je bilten sa statističkim podacima koji se vode i obrađuju u Zavodu. Prvi broj Statističkih informacija Hrvatskog zavoda za mirovinsko osiguranje tiskan je u svibnju 2003. i do broja 8 iz 2003. izlazio je kao mjesečnik, a nakon toga tromjesečno. Od broja 1/2010. Statističke informacije Hrvatskog zavoda za mirovinsko osiguranje [izlaze isključivo u digitalnom obliku](#) te su kao i do sada [javno dostupne na internetskim stranicama Zavoda](#), dok s brojem 4/2018., izlaze mjesečno.

U biltenu Statističke informacije Hrvatskog zavoda za mirovinsko osiguranje objavljuju se statistički podaci iz područja mirovinskog osiguranja, doplatka za djecu i nacionalne naknade za starije osobe u Republici Hrvatskoj.

U ovom broju Statističkih informacija Hrvatskog zavoda za mirovinsko osiguranje nalaze se podatci o osiguranicima u obveznom mirovinskom osiguranju na temelju generacijske solidarnosti prema osnovama osiguranja, spolu, djelatnostima, županijama. Isto tako, dan je pregled korisnika prava iz mirovinskog osiguranja prema osnovama osiguranja, prosječnoj mirovini, prema vrstama mirovina, korisnicima najviše i najniže mirovine, korisnicima mirovina koji su pravo ostvarili prema povoljnijim uvjetima, prosječnome mirovinskom stažu te prosječnoj dobi korisnika mirovina i broju korisnika mirovina prema županijama i ostalom.

U ovaj broj uključeni su, uz ostale, i podaci o: osiguranicima prema kategorijama osiguranja i spolu (stanje na dan 31. siječnja 2026.), osiguranicima prema kategorijama osiguranja i godinama života (stanje na dan 31. siječnja 2026.), osiguranicima prema djelatnostima i spolu, korisnicima mirovina i prosječnim mirovinama prema vrstama i svotama mirovina. U dijelu o doplatku za djecu nalaze se podatci o broju korisnika doplatka za djecu i broju djece prema cenzusima, te o broju korisnika doplatka za djecu, broju djece i prosječnim mjesečnim obračunatim svotama prema županijama za siječanj 2026. (isplata u veljači 2026.), te godišnjem prosjeku broja korisnika i broju djece od 2003. do 2025. U dijelu o korisnicima nacionalne naknade za starije osobe nalaze se podatci o korisnicima nacionalne naknade za starije osobe prema spolu i dobi, prosječnoj dobi i županijama za siječanj 2026. (isplata u veljači 2026.).

Publikacija Statističke informacije HZMO-a izlazi u digitalnom obliku (PDF dokument), te ima izrađene knjižne oznake (bookmarks) pomoću kojih se možete brže i lakše kretati kroz publikaciju. Način otvaranja pregleda knjižnih oznaka ovisi o vašem internetskom pregledniku, odnosno dodatku za preglednik kojim pregledavate PDF dokumente, ili o programskom alatu s kojim samostalno možete pregledavati PDFdokumente, ali knjižne oznake najlakše možete naći kao ikonu zastavice neovisno o tipu internetskog preglednika ili samostalnog programskog alata. Radi lakšeg snalaženja pripremljen je i pregled osnovnih pojmova iz mirovinskog osiguranja abecednim redoslijedom.

[Statistike Zavoda](#), uključujući i [Statističke informacije Hrvatskog zavoda za mirovinsko osiguranje](#), dostupne su u digitalnom obliku, na internetskoj stranici www.mirovinsko.hr, u potkategoriji [Mediji/Statistika](#).

Zagreb, veljača 2026.

urednik
Goran Krstičević


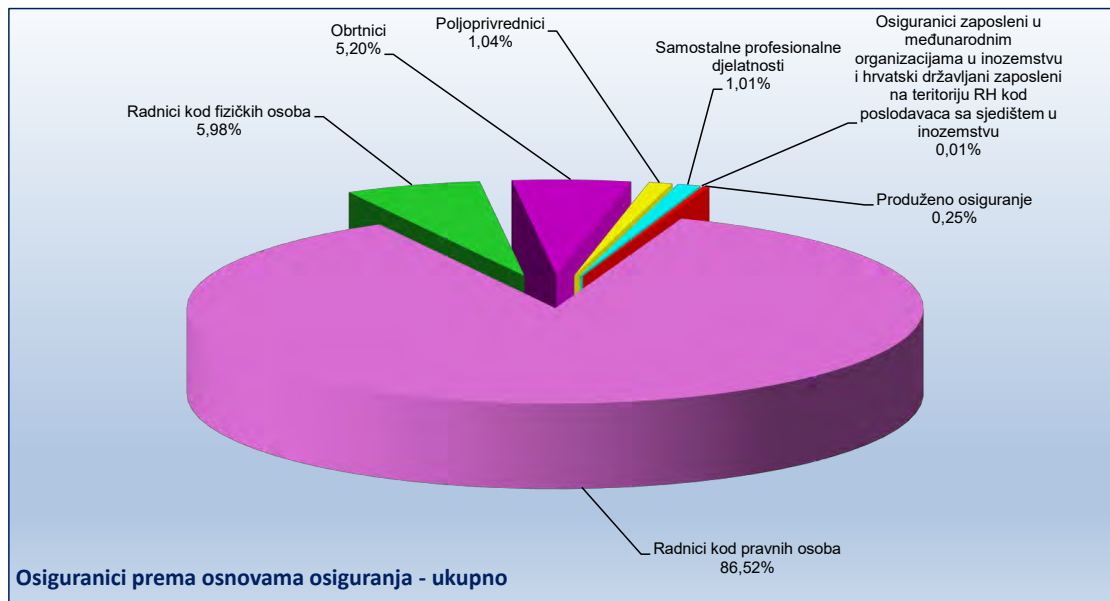
I. OSIGURANICI U SUSTAVU GENERACIJSKE SOLIDARNOSTI
OSIGURANICI PREMA KATEGORIJAMA OSIGURANJA I SPOLU

Tablica 1.

Red. br.	Kategorije osiguranja	Stanje: 31. siječnja 2026.		
		Muškarci	Žene	Ukupno
0	1	2	3	4
1.	Radnici kod pravnih osoba	777813	710232	1488045
2.	Radnici kod fizičkih osoba	53378	49400	102778
3.	Obrtnici	57155	32263	89418
4.	Poljoprivrednici	12362	5440	17802
5.	Samostalne profesionalne djelatnosti	11216	6142	17358
6.	Osiguranci zaposleni u međunarodnim organizacijama u inozemstvu i hrvatski državljani zaposleni na teritoriju RH kod poslodavaca sa sjedištem u inozemstvu	106	53	159
7.	Produženo osiguranje	1746	2545	4291
UKUPNO		913776	806075	1719851

Hrvatski zavod za mirovinsko osiguranje (u daljnjem tekstu: Zavod) vodi evidenciju **osiguranika** prema **općini/gradu rada zadnje registrirane prijave o stjecanju svojstva osiguranika u bazi osiguranika**, a ne prebivališta. Zaposleni su definirani svojim brojem u službenim statistikama Državnog zavoda za statistiku, središnjeg tijela za statistiku RH.

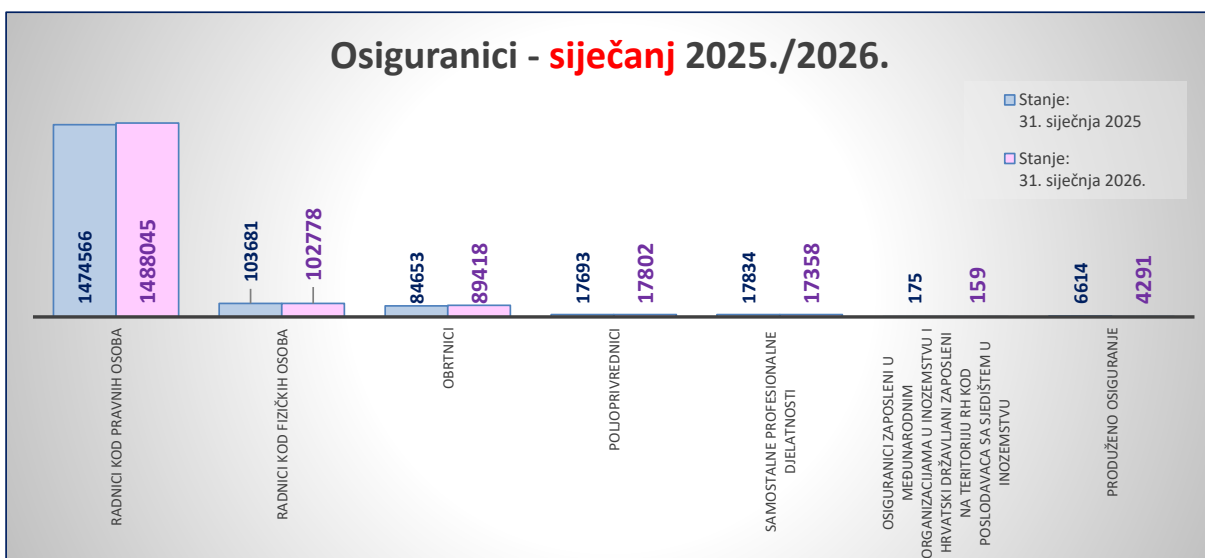
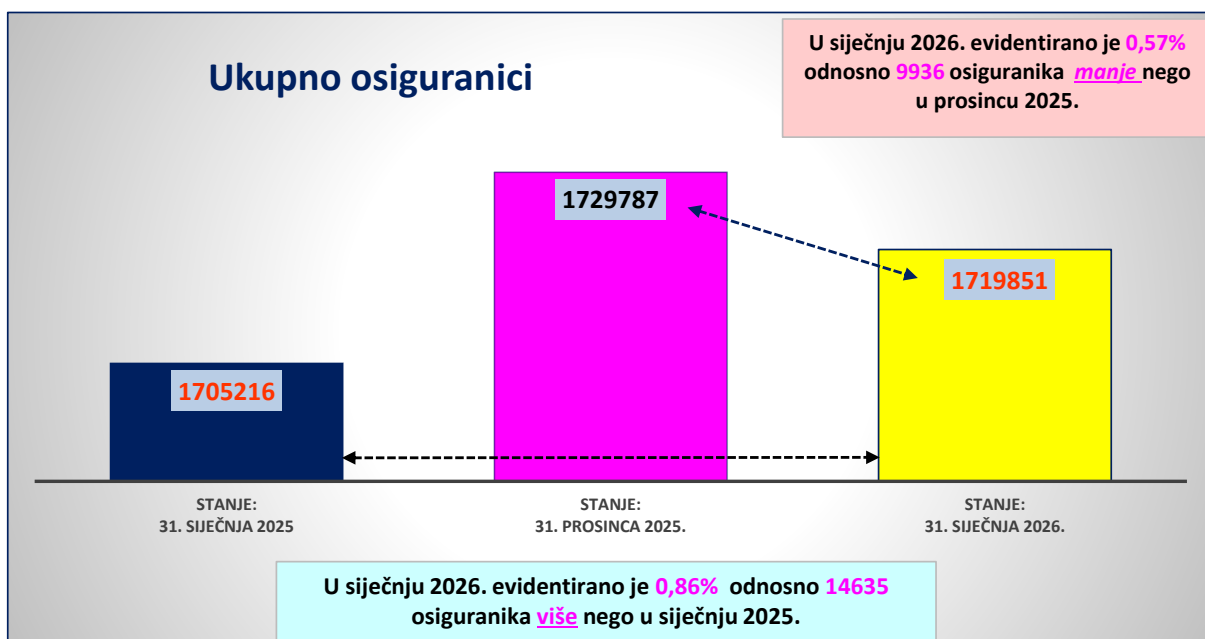
Zavod u svojim statističkim evidencijama, uz osiguranike kod pravnih i fizičkih osoba te osiguranike obrtnike, poljoprivrednike, osiguranike samostalnih profesionalnih djelatnosti vodi i osiguranike s otvorenim prijavom na osiguranje, poput osoba na stručnom osposobljavanju, osoba s produženim osiguranjem i drugo. Te se osobe ne mogu smatrati zaposlenima i Državni zavod za statistiku ne uključuje ih u svoja izvješća o broju zaposlenih. Jedina dva službena izvora na temelju kojih se može govoriti o padu ili rastu zaposlenosti podaci su Državnog zavoda za statistiku (DZS) o broju zaposlenih, koje DZS prikuplja iz poreznih obrazaca, JOPPD-a i Anketa o radnoj snazi.



OSIGURANICI PREMA KATEGORIJAMA OSIGURANJA i usporednim mjesecima

Tablica 1 a.

Red. br.	Kategorije osiguranja	Stanje:	Stanje:	Stanje:
		31. siječnja 2025	31. prosinca 2025.	31. siječnja 2026.
0	1	2	3	4
		Ukupno	Ukupno	Ukupno
1.	Radnici kod pravnih osoba	1474566	1495494	1488045
2.	Radnici kod fizičkih osoba	103681	104655	102778
3.	Obrtnici	84653	90208	89418
4.	Poljoprivrednici	17693	17889	17802
5.	Samostalne profesionalne djelatnosti	17834	17263	17358
6.	Osiguranci zaposleni u međunarodnim organizacijama u inozemstvu i hrvatski državljani zaposleni na teritoriju RH kod poslodavaca sa sjedištem u inozemstvu	175	161	159
7.	Produženo osiguranje	6614	4117	4291
UKUPNO		1705216	1729787	1719851

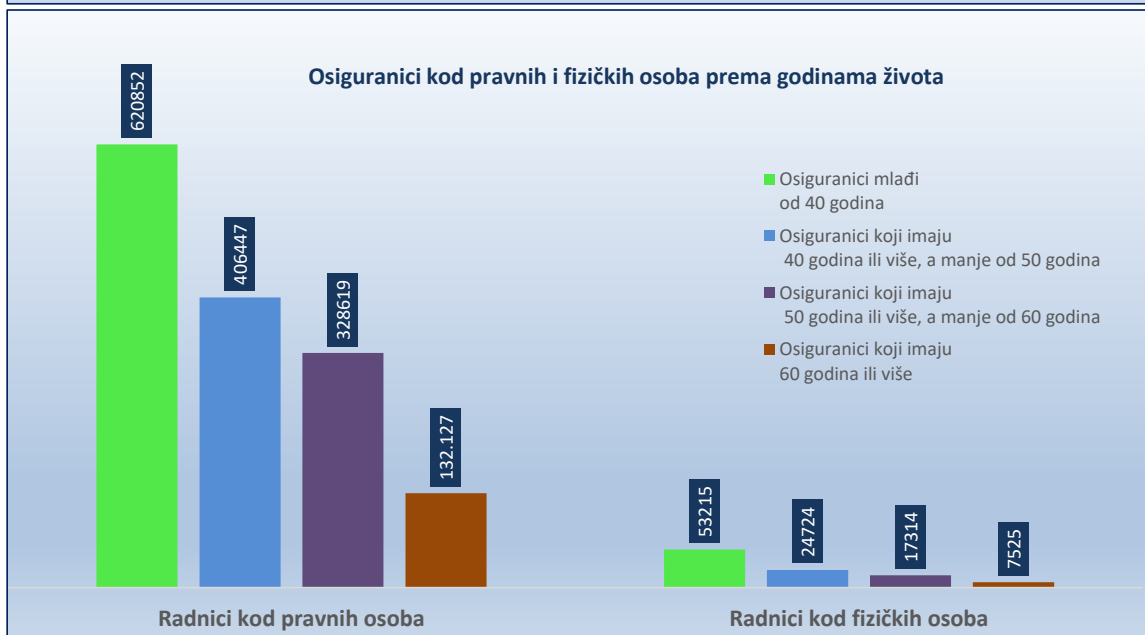
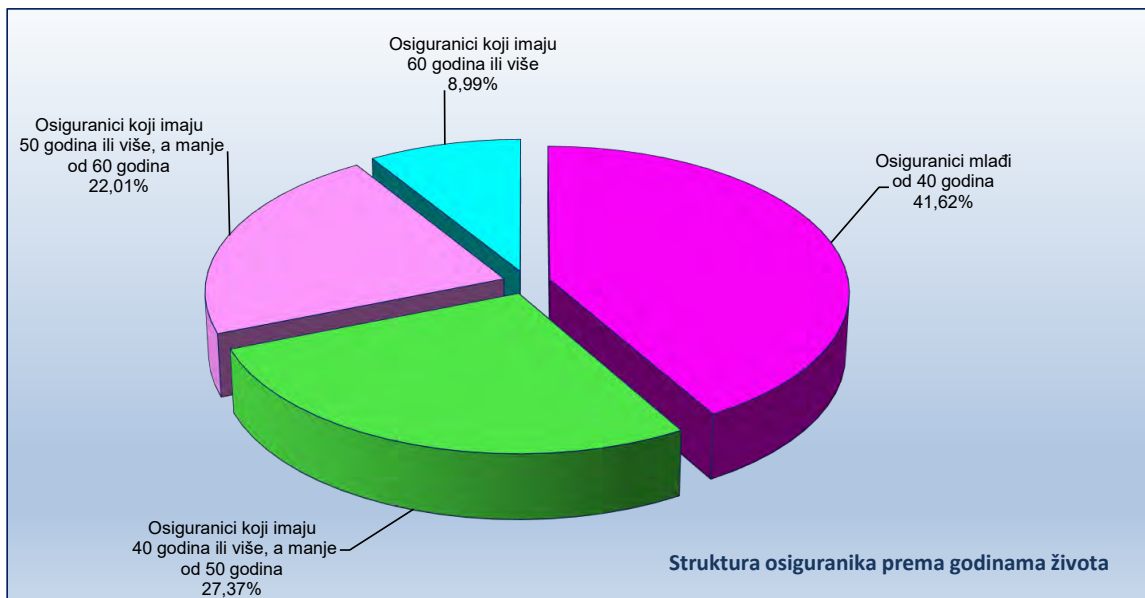


OSIGURANICI PREMA KATEGORIJAMA OSIGURANJA I GODINAMA ŽIVOTA

Tablica 2.

Stanje: 31. siječnja 2026.

Red. br.	Kategorije osiguranja	Osiguranci mlađi od 40 godina	Osiguranci koji imaju 40 godina ili više, a manje od 50 godina	Osiguranci koji imaju 50 godina ili više, a manje od 60 godina	Osiguranci koji imaju 60 godina ili više	Ukupno
0	1	2	3	4	5	6
1.	Radnici kod pravnih osoba	620852	406447	328619	132.127	1488045
2.	Radnici kod fizičkih osoba	53215	24724	17314	7525	102778
3.	Obrtnici	30511	28982	21211	8714	89418
4.	Poljoprivrednici	5587	4435	5410	2370	17802
5.	Samostalne profesionalne djelatnosti	5016	5126	4171	3045	17358
6.	Osiguranci zaposleni u međunarodnim organizacijama u inozemstvu i hrvatski državljani zaposleni na teritoriju RH kod poslodavaca sa sjedištem u inozemstvu	80	41	23	15	159
7.	Produženo osiguranje	527	1014	1859	891	4291
UKUPNO		715788	470769	378607	154687	1719851



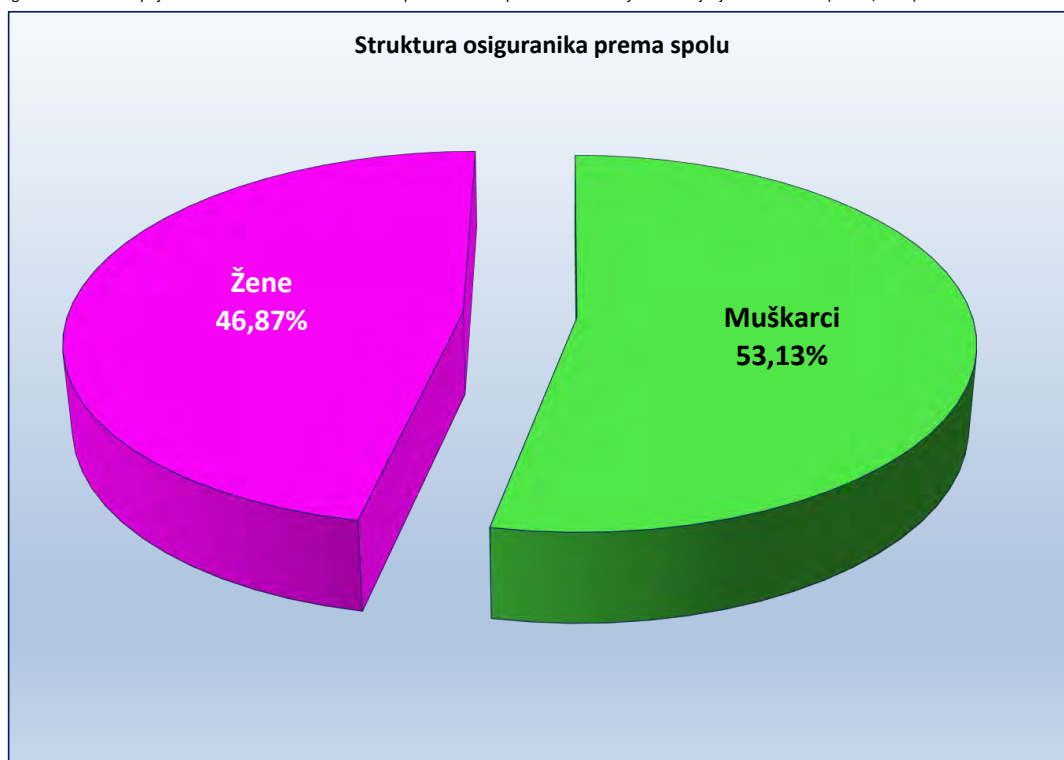
OSIGURANICI PREMA DJELATNOSTIMA I SPOLU

Tablica 3.

Stanje: 31. siječnja 2026.

Red. br.	Područja	Nacionalna klasifikacija djelatnosti - NKD 2025.	Muškarci	Žene	Ukupno
0	1	2	3	4	5
1.	A	Poljoprivreda, šumarstvo i ribarstvo	37822	17697	55519
2.	B	Rudarstvo i vađenje	3657	485	4142
3.	C	Prerađivačka industrija	158400	85569	243969
4.	D	Opskrba el. energijom, plinom, parom i klimatizacija	11803	3802	15605
5.	E	Opskrba vodom; uklanjanje otpadnih voda, gospodarenje otpadom te djelatnosti sanacije okoliša	19381	5787	25168
6.	F	Građevinarstvo	135499	16834	152333
7.	G	Trgovina na veliko i na malo	108072	128791	236863
8.	H	Prijevoz i skladištenje	74573	19553	94126
9.	I	Smještaj te priprema i usluživanje hrane	49474	51243	100717
10.	J	Izdavačke djelatnosti, djelatnosti emitiranja te proizvodnje i distribucije sadržaja	9124	7846	16970
11.	K	Telekomunikacije, računalno programiranje, savjetovanje, računalna infrastruktura i ostale informacijske uslužne djelatnosti	33426	15885	49311
12.	L	Financijske djelatnosti i djelatnosti osiguranja	13421	27524	40945
13.	M	Poslovanje nekretninama	12357	8171	20528
14.	N	Stručne, znanstvene i tehničke djelatnosti	57701	58937	116638
15.	O	Administrativne i pomoćne uslužne djelatnosti	33268	25568	58836
16.	P	Javna uprava i obrana; obvezno socijalno osiguranje	58937	67567	126504
17.	Q	Obrazovanje	27097	109094	136191
18.	R	Djelatnost zdravstvene zaštite i socijalne skrbi	26390	98895	125285
19.	S	Umjetnost, sport i rekreacija	16318	18158	34476
20.	T	Ostale uslužne djelatnosti	25663	36633	62296
21.	U	Djelatnost kućanstva kao poslodavca; djelatnost kućanstva koja proizvode različitu robu i obavljaju različite usluge za vlastite potrebe	276	1024	1300
22.	V	Djelatnost izvanteritorijalnih organizacija i tijela	182	240	422
23.		Nepoznate - neprevedene šifre djelatnosti	935	772	1707
UKUPNO			913776	806075	1719851

Osiguranici se od 12. lipnja 2025. u administrativnim izvorima podataka vode prema Nacionalnoj klasifikaciji djelatnosti 2025. (NN 47/2024)



OSIGURANICI PREMA DJELATNOSTIMA I SPOLU

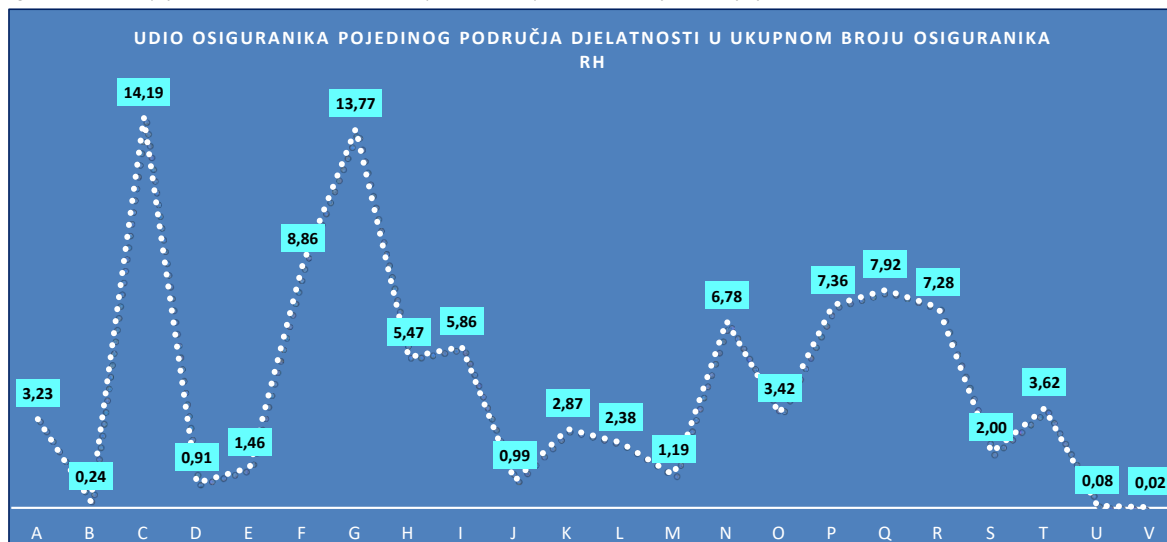
Tablica 3. - analitika

Stanje: 31. siječnja 2026.

Područja	Nacionalna klasifikacija djelatnosti - NKD 2025.	Muškarci	Žene	Ukupno
1	2	3	4	5
01	Biljna i stočarska proizvodnja, lovstvo i uslužne djelatnosti povezane s njima	26.628	14.506	41.134
02	Šumarstvo i sječa drva	7.792	1.869	9.661
03	Ribolov i akvakultura	3.402	1.322	4.724
A	POLJOPRIVREDA, ŠUMARSTVO I RIBARSTVO	37.822	17.697	55.519
05	Vađenje ugljena i lignita	0	0	0
06	Vađenje sirove nafte i prirodnog plina	148	47	195
07	Vađenje metalnih ruda	0	0	0
08	Ostalo rudarstvo i vađenje	1.911	332	2.243
09	Pomoćne uslužne djelatnosti u rudarstvu	1.598	106	1.704
B	RUDARSTVO I VAĐENJE	3.657	485	4.142
10	Proizvodnja prehrambenih proizvoda	23.112	25.388	48.500
11	Proizvodnja pića	3.693	1.687	5.380
12	Proizvodnja duhanskih proizvoda	526	266	792
13	Proizvodnja tekstila	1.308	2.152	3.460
14	Proizvodnja odjeće	1.083	6.551	7.634
15	Proizvodnja kože i srodnih proizvoda od drugih materijala	1.297	3.985	5.282
16	Obrada drva i proizvodnja proizvoda od drva i pluta, osim namještaja; proizvodnja proizvoda od slame i pletarskih materijala	11.397	4.259	15.656
17	Proizvodnja papira i proizvoda od papira	2.417	1.397	3.814
18	Tiskanje i umnožavanje snimljenih zapisa	3.443	2.510	5.953
19	Proizvodnja koksa i rafiniranih naftnih proizvoda	2.157	813	2.970
20	Proizvodnja kemikalija i kemijskih proizvoda	3.206	2.167	5.373
21	Proizvodnja osnovnih farmaceutskih proizvoda i farmaceutskih pripravaka	2.371	3.772	6.143
22	Proizvodnja proizvoda od gume i plastike	6.537	2.771	9.308
23	Proizvodnja ostalih nemetalnih mineralnih proizvoda	9.775	2.681	12.456
24	Proizvodnja metala	3.622	1.175	4.797
25	Proizvodnja gotovih metalnih proizvoda, osim strojeva i opreme	34.846	5.609	40.455
26	Proizvodnja računala te elektroničkih i optičkih proizvoda	6.245	3.651	9.896
27	Proizvodnja električne opreme	6.649	2.964	9.613
28	Proizvodnja strojeva i uređaja, d. n.	9.172	1.752	10.924
29	Proizvodnja motornih vozila, prikolica i poluprikolica	3.571	1.787	5.358
30	Proizvodnja ostalih prijevoznih sredstava	3.920	759	4.679
31	Proizvodnja namještaja	6.612	2.923	9.535
32	Ostala prerađivačka industrija	2.037	3.003	5.040
33	Popravak, održavanje i instaliranje strojeva i opreme	9.404	1.547	10.951
C	PRERAĐIVAČKA INDUSTRIJA	158.400	85.569	243.969
35	Opskrba električnom energijom, plinom, parom i klimatizacija	11.803	3.802	15.605
D	OPSKRBA ELEKTRIČNOM ENERGIJOM, PLINOM, PAROM I KLIMATIZACIJA	11.803	3.802	15.605
36	Zahvaćanje, pročišćavanje i opskrba vodom	7.460	2.120	9.580
37	Obrada otpadnih voda	250	56	306
38	Sakupljanje, uporaba i zbrinjavanje otpada	10.683	3.276	13.959
39	Djelatnosti sanacije okoliša i ostale djelatnosti gospodarenja otpadom	988	335	1.323
E	OPSKRBA VODOM; UKLANJANJE OTPADNIH VODA, GOSPODARENJE OTPADOM TE DJELATNOSTI SANACIJE OKOLIŠA	19.381	5.787	25.168
41	Građenje stambenih i nestambenih zgrada	44.498	6.079	50.577
42	Građenje građevina niskogradnje	20.899	3.060	23.959
43	Specijalizirane građevinske djelatnosti	70.102	7.695	77.797
F	GRAĐEVINARSTVO	135.499	16.834	152.333
46	Trgovina na veliko	64.145	47.675	111.820
47	Trgovina na malo	43.927	81.116	125.043
G	TRGOVINA NA VELIKO I NA MALO	108.072	128.791	236.863
49	Kopneni prijevoz i cjevovodni transport	48.539	7.838	56.377
50	Vodni prijevoz	3.352	1.091	4.443
51	Zračni prijevoz	810	734	1.544
52	Skladištenje i prateće djelatnosti u prijevozu	15.119	5.770	20.889
53	Poštanske i kurirske djelatnosti	6753	4120	10873
H	PRIVEZ I SKLADIŠTENJE	74.573	19.553	94.126
55	Smještaj	14.893	17.513	32.406
56	Djelatnosti pripreme i usluživanja hrane i pića	34.581	33.730	68.311
I	I SMJEŠTAJ TE PRIPREMA I USLUŽIVANJE HRANE	49.474	51.243	100.717
58	Izdavačke djelatnosti	3.663	3.473	7.136
59	Proizvodnja filmova, videofilmova i televizijskog programa, djelatnosti snimanja zvučnih zapisa i izdavanja glazbenih zapisa	1.948	1.024	2.972
60	Emitiranje radijskog i televizijskog programa, djelatnosti novinskih agencija i ostale djelatnosti distribucije sadržaja	3.513	3.349	6.862
J	J IZDAVAČKE DJELATNOSTI, DJELATNOSTI EMITIRANJA TE PROIZVODNJE I DISTRIBUCIJE SADRŽAJA	9.124	7.846	16.970
61	Telekomunikacije	6.513	3.823	10.336
62	Računalno programiranje, savjetovanje i djelatnosti povezane s njima	24.735	10.538	35.273
63	Računalna infrastruktura, obrada podataka, usluge poslužitelja i ostale informacijske uslužne djelatnosti	2.178	1.524	3.702
K	K TELEKOMUNIKACIJE, RAČUNALNO PROGRAMIRANJE, SAVJETOVANJE, RAČUNALNA INFRASTRUKTURA I OSTALE INFORMACIJSKE USLUŽNE DJELATNOSTI	33.426	15.885	49.311

Područja	Nacionalna klasifikacija djelatnosti - NKD 2025.	Muškarci	Žene	Ukupno
1	2	3	4	5
64	Financijske uslužne djelatnosti, osim osiguranja i mirovinskih fondova	7.092	17.607	24.699
65	Osiguranje, reosiguranje i mirovinski fondovi, osim obveznog socijalnog osiguranja	5.027	8.165	13.192
66	Pomoćne djelatnosti za financijske usluge i djelatnosti osiguranja	1.302	1.752	3.054
L	FINANCIJSKE DJELATNOSTI I DJELATNOSTI OSIGURANJA	13.421	27.524	40.945
68	Poslovanje nekretninama	12.357	8.171	20.528
M	M POSLOVANJE NEKRETNINAMA	12.357	8.171	20.528
69	Pravne i računovodstvene djelatnosti	8.042	17.150	25.192
70	Upravljačke djelatnosti i savjetovanje u vezi s upravljanjem	15.089	16.145	31.234
71	Arhitektonske djelatnosti i inženjerstvo; tehničko ispitivanje i analiza	20.727	10.322	31.049
72	Znanstveno istraživanje i razvoj	3.727	3.793	7.520
73	Djelatnosti promidžbe, istraživanje tržišta i odnosi s javnošću	4.957	5.865	10.822
74	Ostale stručne, znanstvene i tehničke djelatnosti	4.073	4.345	8.418
75	Veterinarske djelatnosti	1.086	1.317	2.403
N	STRUČNE, ZNANSTVENE I TEHNIČKE DJELATNOSTI	57.701	58.937	116.638
77	Djelatnosti iznajmljivanja i davanja u zakup (leasing)	4.576	1.964	6.540
78	Djelatnosti zapošljavanja	7.075	5.223	12.298
79	Putničke agencije, organizatori putovanja (turoperatori) i ostale rezervacijske usluge te djelatnosti povezane s njima	3.602	3.966	7.568
80	Istražne i zaštitne djelatnosti	9.074	2.395	11.469
81	Usluge u vezi s upravljanjem i održavanjem zgrada te djelatnosti uređenja i održavanja krajolika	7.214	9.125	16.339
82	Uredske administrativne i pomoćne djelatnosti te ostale poslovne pomoćne djelatnosti	1.727	2.895	4.622
O	O ADMINISTRATIVNE I POMOĆNE USLUŽNE DJELATNOSTI	33.268	25.568	58.836
84	Javna uprava i obrana; obvezno socijalno osiguranje	58.937	67.567	126.504
P	P JAVNA UPRAVA I OBRANA; OBVEZNO SOCIJALNO OSIGURANJE	58.937	67.567	126.504
85	Obrazovanje	27.097	109.094	136.191
Q	OBRAZOVANJE	27.097	109.094	136.191
86	Djelatnosti zdravstvene zaštite	22.279	73.801	96.080
87	Djelatnosti socijalne skrbi sa smještajem	2.577	15.251	17.828
88	Djelatnosti socijalne skrbi bez smještaja	1.534	9.843	11.377
R	DJELATNOSTI ZDRAVSTVENE ZAŠTITE I SOCIJALNE SKRBI	26.390	98.895	125.285
90	Umjetničko stvaralaštvo i izvedbene umjetnosti	3.500	3.021	6.521
91	Knjižnice, arhivi, muzeji i ostale kulturne djelatnosti	2.716	5.052	7.768
92	Djelatnosti kockanja i kladenja	2.204	4.981	7.185
93	Sportske, zabavne i rekreacijske djelatnosti	7.898	5.104	13.002
S	UMJETNOST, SPORT I REKREACIJA	16.318	18.158	34.476
94	Djelatnosti članskih organizacija	4.212	10.035	14.247
95	Popravlak i održavanje računala, predmeta za osobnu uporabu i kućanstvo te motornih vozila i motocikala	16.240	3.654	19.894
96	Osobne uslužne djelatnosti	5.211	22.944	28.155
T	OSTALE USLUŽNE DJELATNOSTI	25.663	36.633	62.296
97	Djelatnosti kućanstava koja zapošljavaju posluhu	276	1.022	1.298
98	Djelatnosti privatnih kućanstava koja proizvode različitu robu i obavljaju različite usluge za vlastite potrebe	0	2	2
U	U DJELATNOSTI KUĆANSTAVA KAO POSLODAVACA I DJELATNOSTI KUĆANSTAVA KOJA PROIZVODE RAZLIČITU ROBU I OBAVLJAJU RAZLIČITE USLUGE ZA VLASTITE POTREBE	276	1.024	1.300
99	Djelatnosti izvanteritorijalnih organizacija i tijela	182	240	422
V	V DJELATNOSTI IZVANTERITORIJALNIH ORGANIZACIJA I TIJELA	182	240	422
	Nepoznato - neprevedene šifre djelatnosti	935	772	1.707
	NEPOZNATO - NEPREVEDENE ŠIFRE DJELATNOSTI	935	772	1.707
	U K U P N O	913.776	806.075	1.719.851

Osigurani se od 12. lipnja 2025. u administrativnim izvorima podataka vode prema Nacionalnoj klasifikaciji djelatnosti 2025. (NN 47/2024)



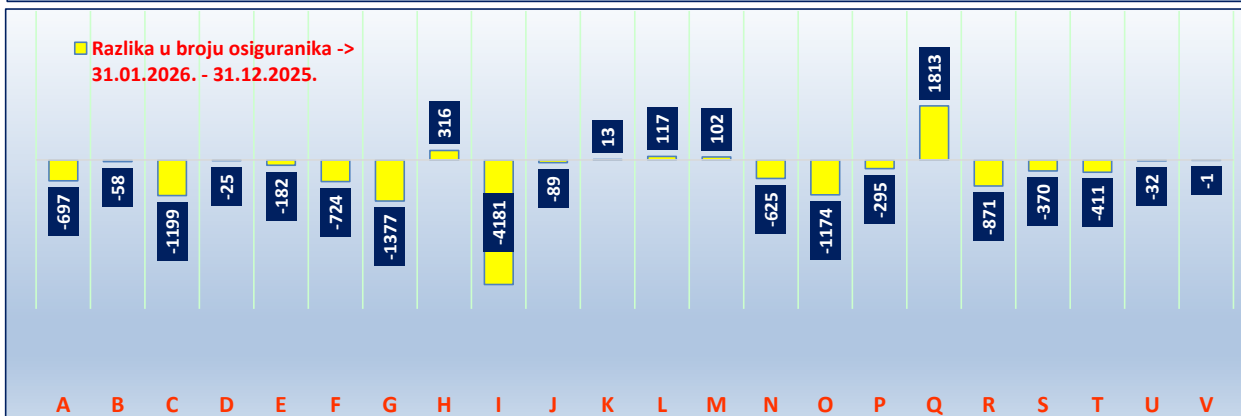
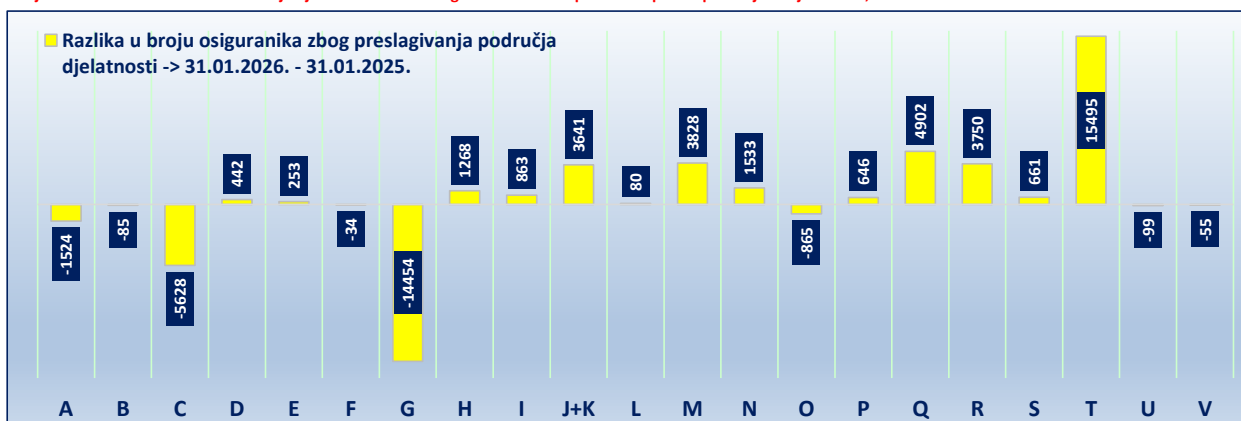
OSIGURANICI PREMA DJELATNOSTIMA i usporednim mjesecima

Tablica 3 a.

Red. br.	Područja	Nacionalna klasifikacija djelatnosti - NKD 2025.	Stanje: 31. siječnja 2025	Stanje: 31. prosinca 2025.	Stanje: 31. siječnja 2026.
0	1	2	3	4	5
1.	A	Poljoprivreda, šumarstvo i ribarstvo	57043	56216	55519
2.	B	Rudarstvo i vađenje	4227	4200	4142
3.	C	Prerađivačka industrija	249597	245168	243969
4.	D	Opskrba el. energijom, plinom, parom i klimatizacija	15163	15630	15605
5.	E	Opskrba vodom; uklanjanje otpadnih voda, gospodarenje otpadom te djelatnosti sanacije okoliša	24915	25350	25168
6.	F	Građevinarstvo	152367	153057	152333
7.	G	Trgovina na veliko i na malo	251317	238240	236863
8.	H	Prijevoz i skladištenje	92858	93810	94126
9.	I	Smještaj te priprema i usluživanje hrane	99854	104898	100717
10.	J	Izdavačke djelatnosti, djelatnosti emitiranja te proizvodnje i distribucije sadržaja	62640	17059	16970
11.	K	Telekomunikacije, računalno programiranje, savjetovanje, računalna infrastruktura i ostale informacijske uslužne djelatnosti		49298	49311
12.	L	Financijske djelatnosti i djelatnosti osiguranja	40865	40828	40945
13.	M	Poslovanje nekretninama	16700	20426	20528
14.	N	Stručne, znanstvene i tehničke djelatnosti	115105	117263	116638
15.	O	Administrativne i pomoćne uslužne djelatnosti	59701	60010	58836
16.	P	Javna uprava i obrana; obvezno socijalno osiguranje	125858	126799	126504
17.	Q	Obrazovanje	131289	134378	136191
18.	R	Djelatnost zdravstvene zaštite i socijalne skrbi	121535	126156	125285
19.	S	Umjetnost, sport i rekreacija	33815	34846	34476
20.	T	Ostale uslužne djelatnosti	46801	62707	62296
21.	U	Djelatnost kućanstva kao poslodavca; djelatnost kućanstva koja proizvode različitu robu i obavljaju različite usluge za vlastite potrebe	1399	1332	1300
22.	V	Djelatnost izvanteritorijalnih organizacija i tijela	477	423	422
23.		Nepoznate - neprevedene šifre djelatnosti	1690	1693	1707
UKUPNO			1705216	1729787	1719851

Osigurani se od 12. lipnja 2025. u administrativnim izvorima podataka vode prema Nacionalnoj klasifikaciji djelatnosti 2025. (NN 47/2024).

Primjenom nove Nacionalne klasifikacije djelatnosti NKD25 osiguranici su samo presloženi prema područjima djelatnosti, nisu brisani.



OSIGURANICI PREMA DOBNIM SKUPINAMA I DJELATNOSTIMA NKD25

Tablica 3 b.

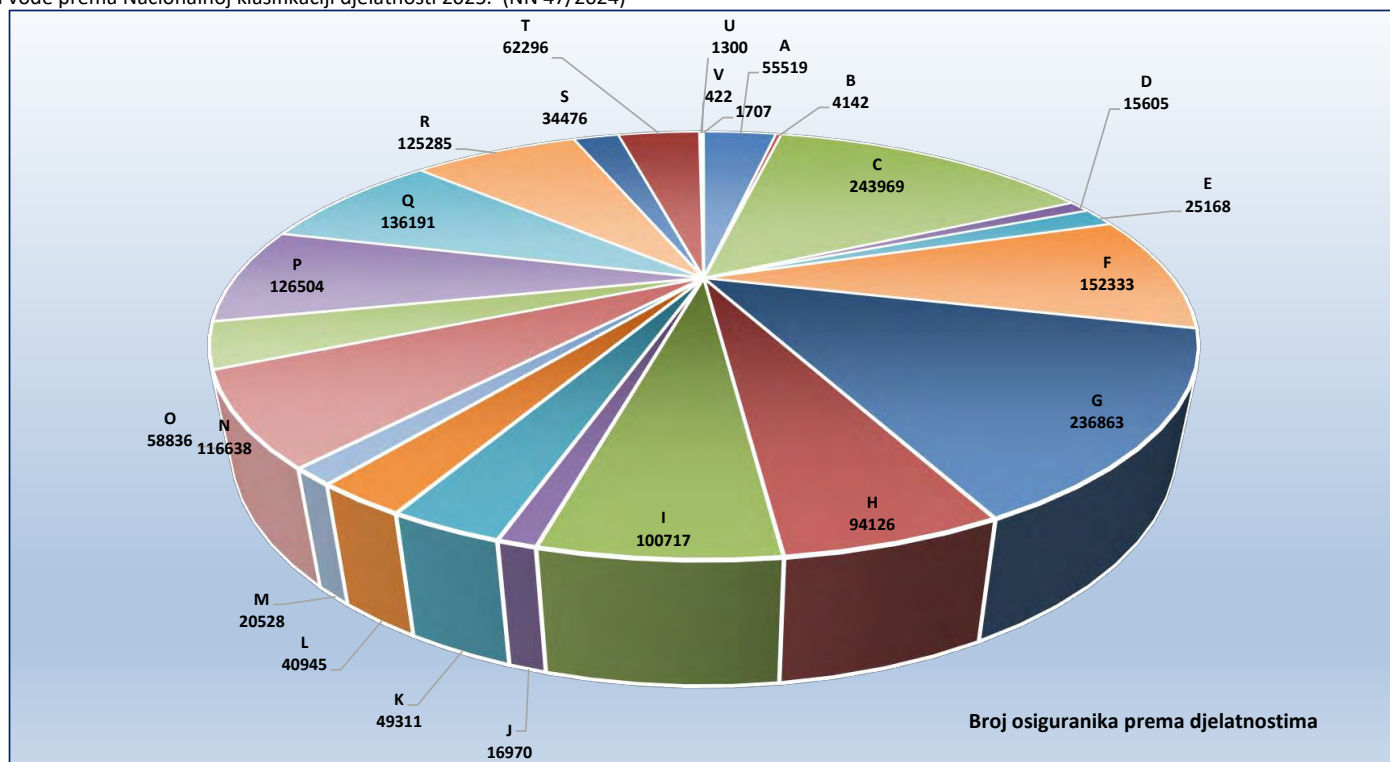
Stanje: 31. siječnja 2026.

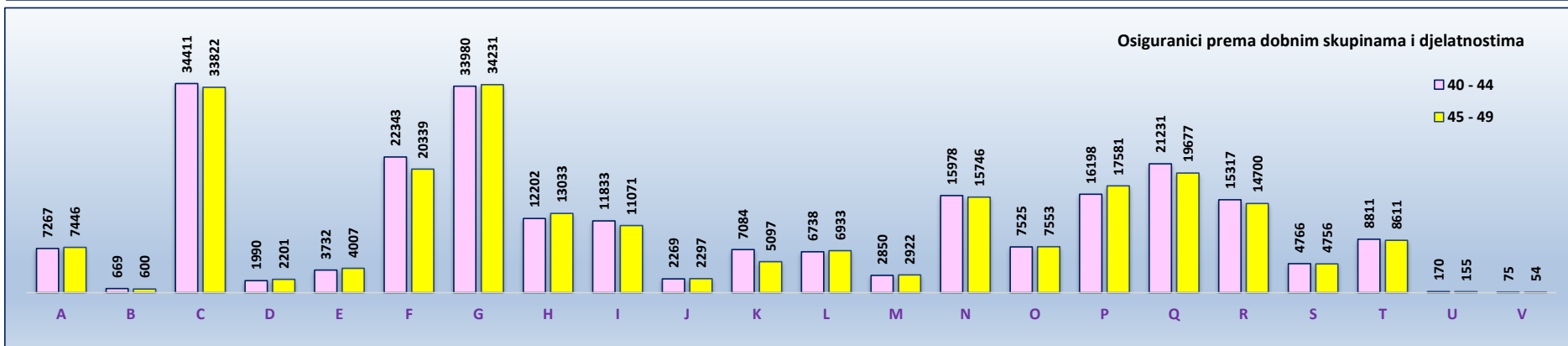
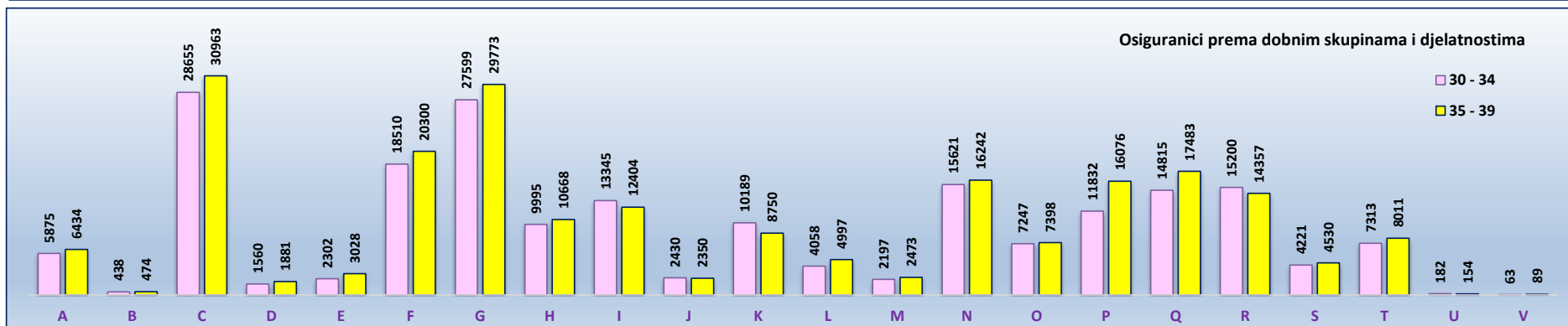
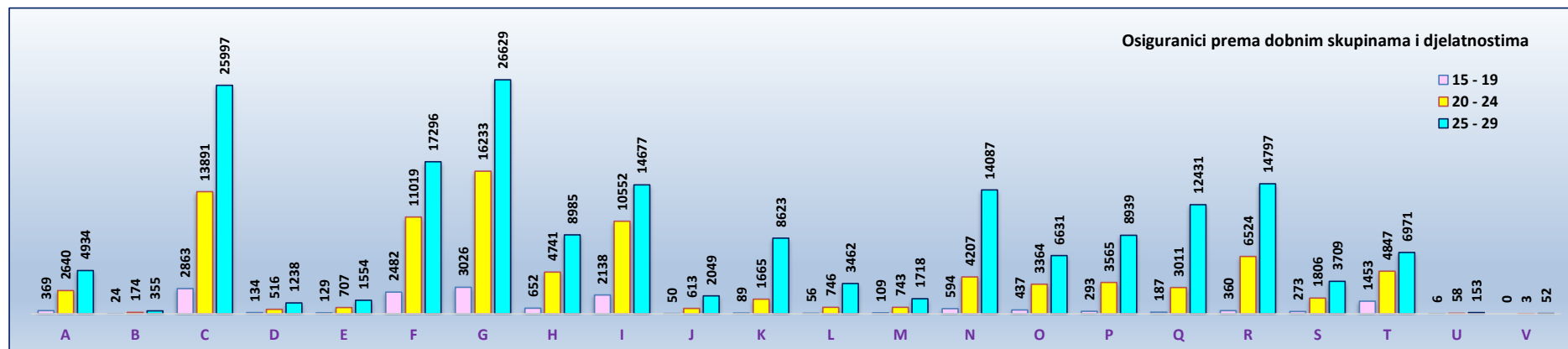
Dobne skupine	A	B	C	D	E	F	G	H	I	J	K	L	M	N	O	P	Q	R	S	T	U	V	Nepoznato	Broj osiguranika	
15 - 19	369	24	2863	134	129	2482	3026	652	2138	50	89	56	109	594	437	293	187	360	273	1453	6	0	3	15727	
20 - 24	2640	174	13891	516	707	11019	16233	4741	10552	613	1665	746	743	4207	3364	3565	3011	6524	1806	4847	58	3	46	91671	
25 - 29	4934	355	25997	1238	1554	17296	26629	8985	14677	2049	8623	3462	1718	14087	6631	8939	12431	14797	3709	6971	153	52	163	185450	
30 - 34	5875	438	28655	1560	2302	18510	27599	9995	13345	2430	10189	4058	2197	15621	7247	11832	14815	15200	4221	7313	182	63	209	203856	
35 - 39	6434	474	30963	1881	3028	20300	29773	10668	12404	2350	8750	4997	2473	16242	7398	16076	17483	14357	4530	8011	154	89	249	219084	
40 - 44	7267	669	34411	1990	3732	22343	33980	12202	11833	2269	7084	6738	2850	15978	7525	16198	21231	15317	4766	8811	170	75	252	237691	
45 - 49	7446	600	33822	2201	4007	20339	34231	13033	11071	2297	5097	6933	2922	15746	7553	17581	19677	14700	4756	8611	155	54	246	233078	
50 - 54	7037	504	29663	2311	3691	15722	27404	12551	9267	2157	3828	6229	2715	12146	6341	20409	17593	14025	3981	6372	139	36	229	204350	
55 - 59	7348	478	25537	2131	3323	12416	21041	11030	8172	1628	2342	4841	2507	9483	5398	17364	15774	14447	3438	5211	131	32	185	174257	
60 - 64	4842	329	14082	1544	2310	8240	11548	7439	5301	872	1175	2499	1600	6596	4204	11636	12709	12072	2459	3373	110	15	100	115055	
65 i više	1327	97	4085	99	385	3666	5399	2830	1957	255	469	386	694	5938	2738	2611	1280	3486	537	1323	42	3	25	39632	
UKUPNO	55519	4142	243969	15605	25168	152333	236863	94126	100717	16970	49311	40945	20528	116638	58836	126504	136191	125285	34476	62296	1300	422	1707	1707	1719851
Udio (u%)	3,23	0,24	14,19	0,91	1,46	8,86	13,77	5,47	5,86	0,99	2,87	2,38	1,19	6,78	3,42	7,36	7,92	7,28	2,00	3,62	0,08	0,02	0,10		

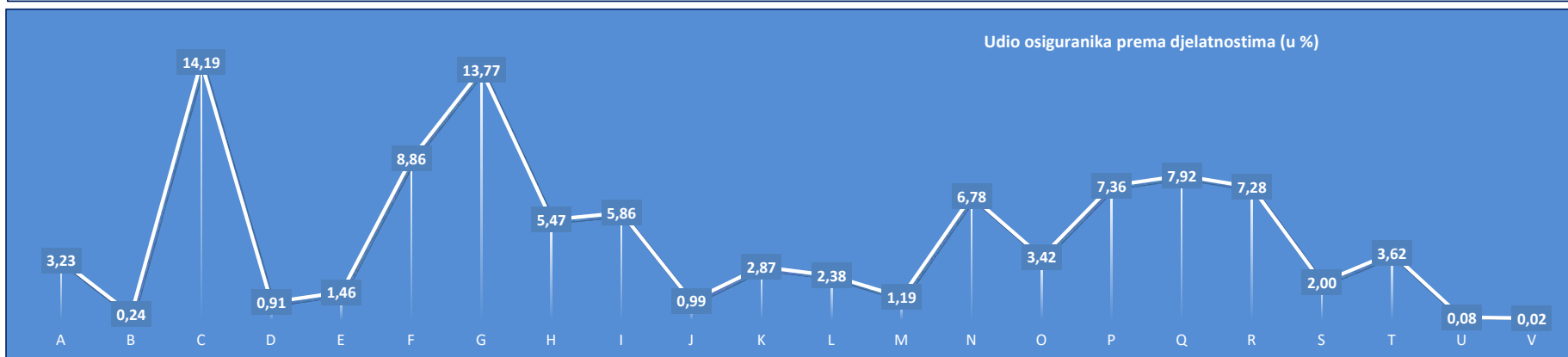
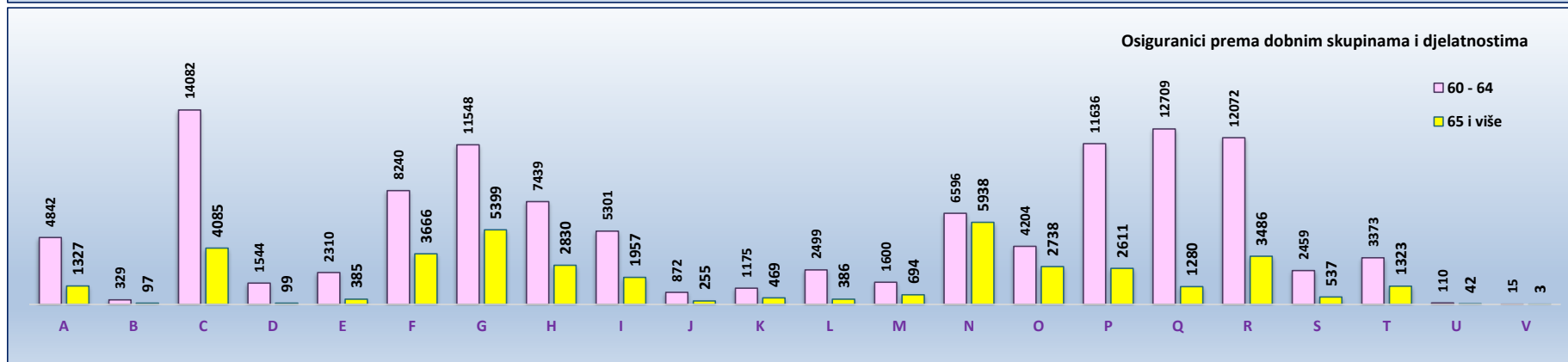
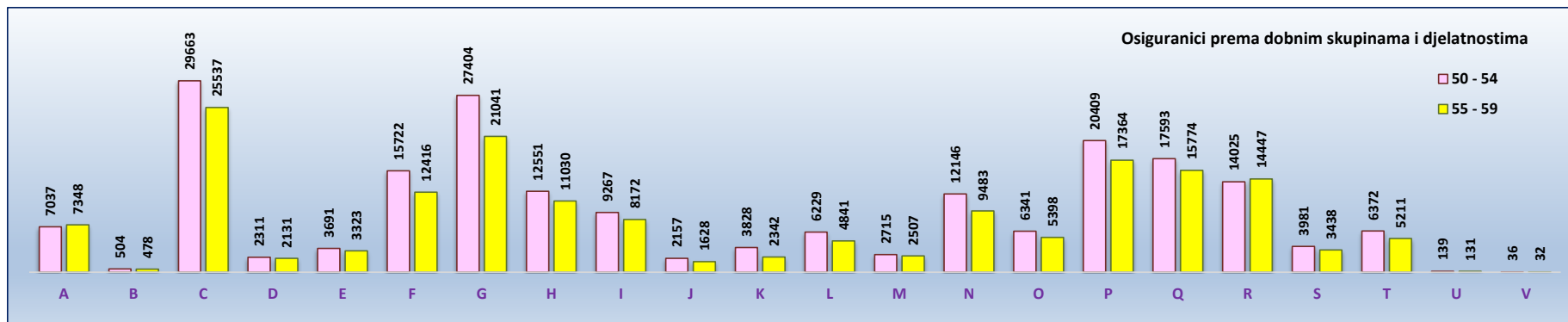
Osiguranci se od 12. lipnja 2025. u administrativnim izvorima podataka vode prema Nacionalnoj klasifikaciji djelatnosti 2025. (NN 47/2024)

Legenda:

- A POLIOPRIVREDA, ŠUMARSTVO I RIBARSTVO
- B RUDARSTVO I VAĐENJE
- C PRERADIVAČKA INDUSTRIJA
- D OPSKRBA ELEKTRIČNOM ENERGIJOM, PLINOM, PAROM I KLIMATIZACIJA
- E OPSKRBA VODOM; UKLANJANJE OTPADNIH VODA, GOSPODARENJE OTPADOM TE DJELATNOSTI SANACIJE OKOLIŠA
- F GRAĐEVINARSTVO
- G TRGOVINA NA VELIKO I NA MALO
- H PRIJEVOZ I SKLADIŠTENJE
- I SMJEŠTAJ TE PRIPREMA I USLUŽIVANJE HRANE
- J IZDAVAČKE DJELATNOSTI, DJELATNOSTI EMITIRANJA TE PROIZVODNJE I DISTRIBUCIJE SADRŽAJA
- K TELEKOMUNIKACIJE, RAČUNALNO PROGRAMIRANJE, SAVJETOVANJE, RAČUNALNA INFRASTRUKTURA I OSTALE INFORMACIJSKE USLUŽNE DJELATNOSTI
- L FINANCIJSKE DJELATNOSTI I DJELATNOSTI OSIGURANJA
- M POSLOVANJE NEKRETNINAMA
- N STRUČNE, ZNANSTVENE I TEHNIČKE DJELATNOSTI
- O ADMINISTRATIVNE I POMOĆNE USLUŽNE DJELATNOSTI
- P JAVNA UPRAVA I OBRANA; OBVEZNO SOCIJALNO OSIGURANJE
- Q OBRAZOVANJE
- R DJELATNOSTI ZDRAVSTVENE ZAŠTITE I SOCIJALNE SKRBI
- S UMJETNOST, SPORT I REKREACIJA
- T OSTALE USLUŽNE DJELATNOSTI
- U DJELATNOSTI KUĆANSTAVA KAO POSLODAVACA I DJELATNOSTI KUĆANSTAVA KOJA PROIZVODE RAZLIČITU ROBU I OBAVLJAJU RAZLIČITE USLUGE ZA VLASTITE POTREBE
- V DJELATNOSTI IZVANRITORTORIJSKIH ORGANIZACIJA I TIJELA





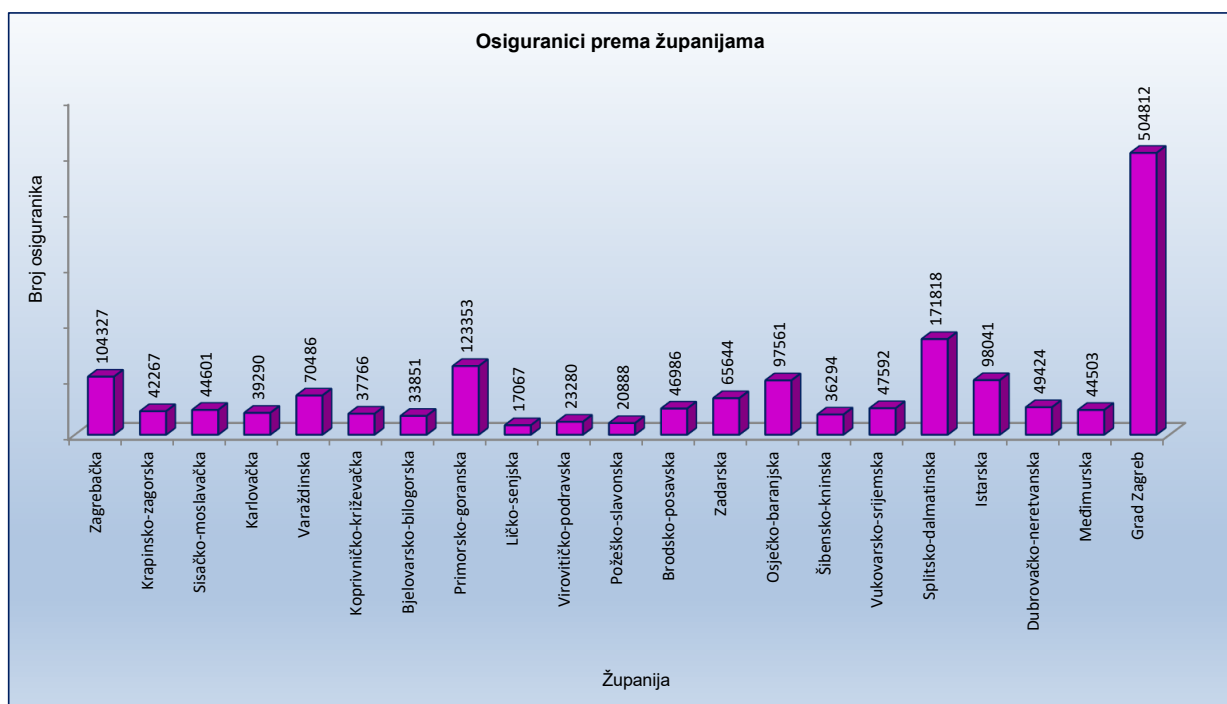


OSIGURANICI PREMA ŽUPANIJAMA I KATEGORIJAMA OSIGURANJA

Tablica 4.

Stanje: 31. siječnja 2026.

Redni broj	Županija	Kategorije osiguranja							Ukupno
		Radnici kod pravnih osoba	Radnici kod fizičkih osoba	Obrtnici	Poljoprivrednici	Samostalne profesionalne djelatnosti	Osiguranci zaposleni u med. org. u inozemstvu i hrvatski državljani zaposleni na teritoriju RH kod poslodavaca sa sjedištem u inozemstvu	Proizvedeno osiguranje	
0	1	2	3	4	5	6	7	8	9
1.	Zagrebačka	89815	6923	5737	1033	562		249	104327
2.	Krapinsko-zagorska	34804	4246	2682	257	186		90	42267
3.	Sisačko-moslavačka	37435	3725	2269	808	267		95	44601
4.	Karlovačka	33402	3345	1817	412	229		81	39290
5.	Varaždinska	61193	5087	3073	629	339		165	70486
6.	Koprivničko-križevačka	31859	2222	1688	1675	228		90	37766
7.	Bjelovarsko-bilogorska	28231	2616	1247	1466	194		93	33851
8.	Primorsko-goranska	104899	6987	8314	285	2389		470	123353
9.	Ličko-senjska	14177	1382	827	532	91		58	17067
10.	Virovitičko-podravka	18133	2286	1218	1477	111		54	23280
11.	Požeško-slavonska	17187	1830	1188	514	118		50	20888
12.	Brodsko-posavska	39075	4205	2554	857	217		77	46986
13.	Zadarska	53345	5596	4474	805	1120		302	65644
14.	Osječko-baranjska	83600	6336	5059	1827	580		157	97561
15.	Šibensko-kninska	29568	3144	2744	311	448		76	36294
16.	Vukovarsko-srijemska	38791	4302	2587	1594	231		84	47592
17.	Splitsko-dalmatinska	142948	12429	11143	821	3840		619	171818
18.	Istarska	78977	8491	8615	776	818		353	98041
19.	Dubrovačko-neretvanska	40697	3615	3260	562	1053		232	49424
20.	Međimurska	40098	2023	1406	712	189		75	44503
21.	Grad Zagreb	469811	11988	17516	449	4148		821	504812
UKUPNO		1488045	102778	89418	17802	17358		159	1719851

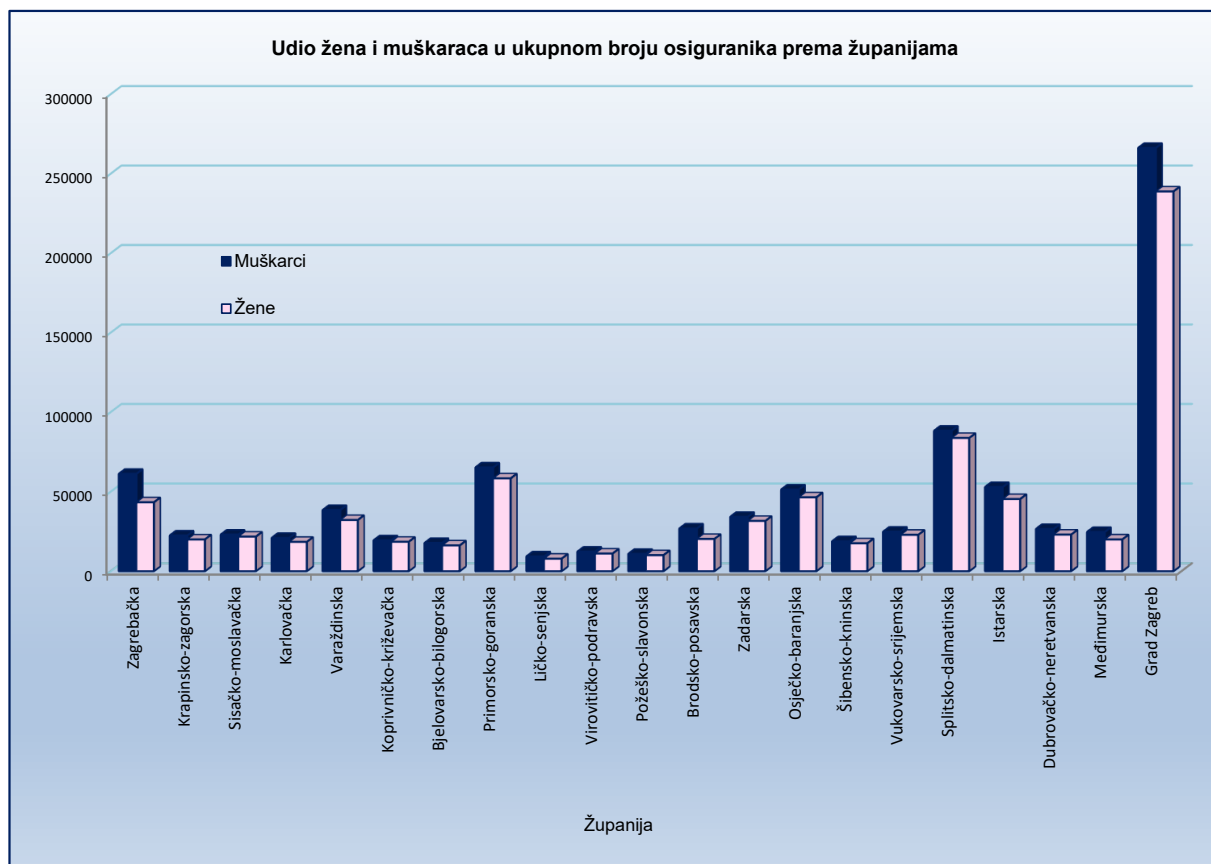


OSIGURANICI PREMA ŽUPANIJAMA I SPOLU

Tablica 4 a.

Stanje: 31. siječnja 2026.

Red. br.	Županija	Muškarci	Udio muškaraca u ukupnom broju (u %)	Žene	Udio žena u ukupnom broju (u %)	Ukupno
0	1	2	3	4	5	6
1.	Zagrebačka	61071	58,54	43256	41,46	104327
2.	Krapinsko-zagorska	22347	52,87	19920	47,13	42267
3.	Sisačko-moslavačka	22918	51,38	21683	48,62	44601
4.	Karlovačka	20876	53,13	18414	46,87	39290
5.	Varaždinska	38371	54,44	32115	45,56	70486
6.	Koprivničko-križevačka	19334	51,19	18432	48,81	37766
7.	Bjelovarsko-bilogorska	17699	52,29	16152	47,71	33851
8.	Primorsko-goranska	65114	52,79	58239	47,21	123353
9.	Ličko-senjska	9228	54,07	7839	45,93	17067
10.	Virovitičko-podravsk	12244	52,59	11036	47,41	23280
11.	Požeško-slavonska	10846	51,92	10042	48,08	20888
12.	Brodsko-posavska	26762	56,96	20224	43,04	46986
13.	Zadarska	34079	51,91	31565	48,09	65644
14.	Osječko-baranjska	51220	52,50	46341	47,50	97561
15.	Šibensko-kninska	18794	51,78	17500	48,22	36294
16.	Vukovarsko-srijemska	24754	52,01	22838	47,99	47592
17.	Splitsko-dalmatinska	88183	51,32	83635	48,68	171818
18.	Istarska	52780	53,83	45261	46,17	98041
19.	Dubrovačko-neretvanska	26482	53,58	22942	46,42	49424
20.	Međimurska	24572	55,21	19931	44,79	44503
21.	Grad Zagreb	266102	52,71	238710	47,29	504812
UKUPNO		913776	53,13	806075	46,87	1719851



OSIGURANICI PREMA ŽUPANIJAMA I DJELATNOSTIMA NKD25

Tablica 4 b.

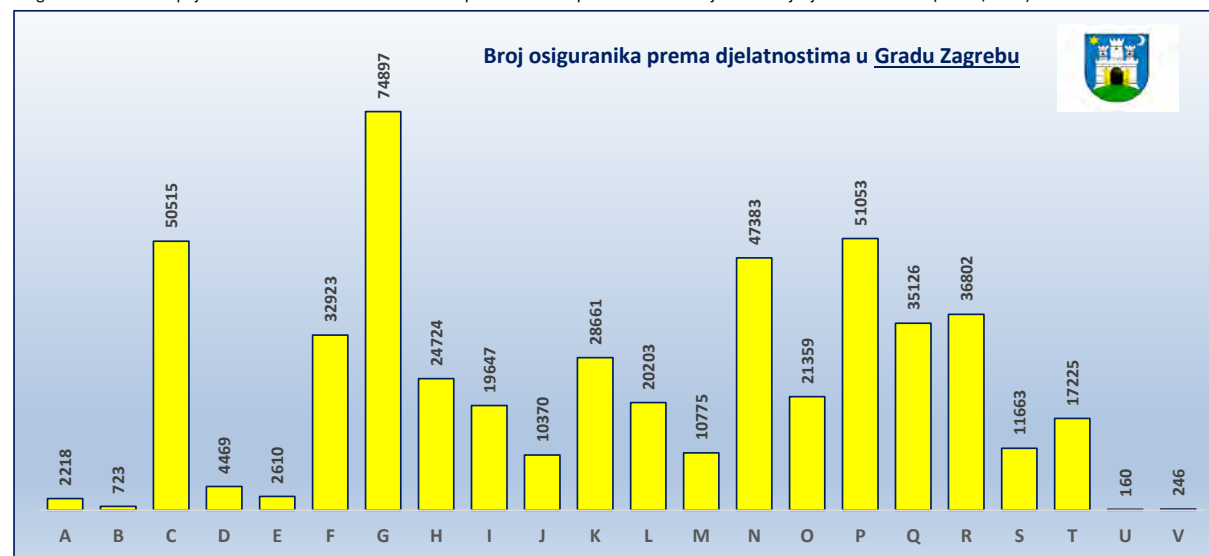
Stanje: 31. siječnja 2026.

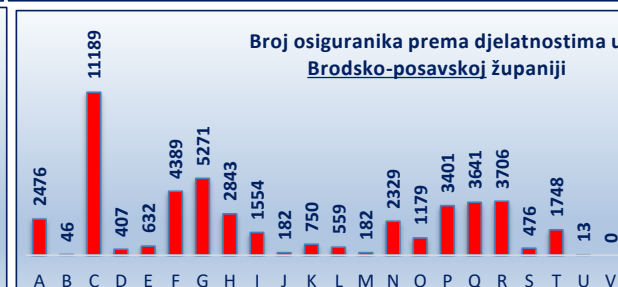
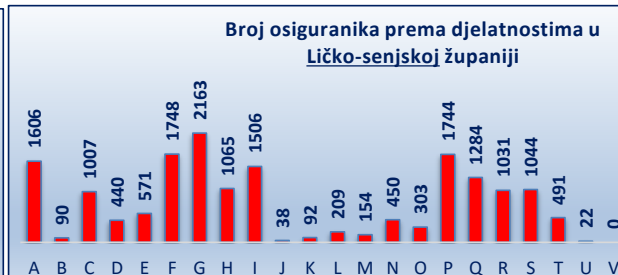
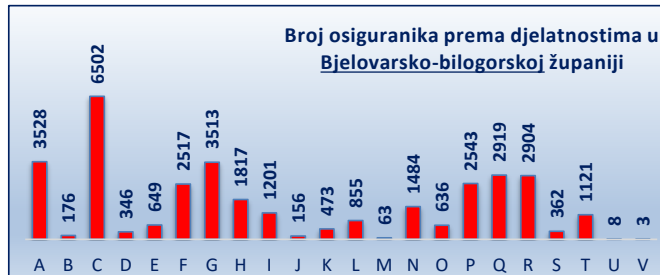
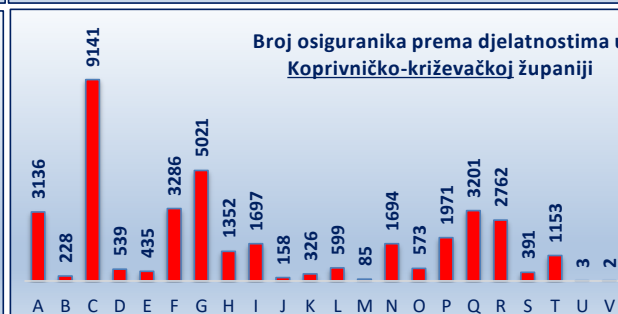
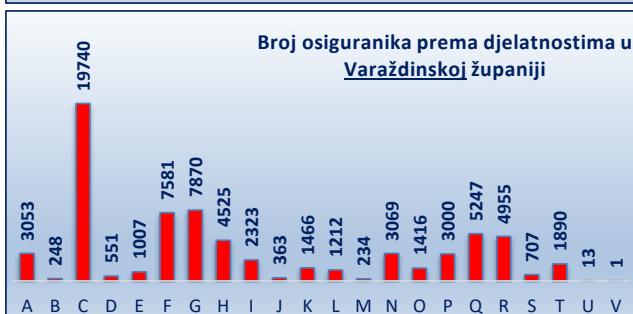
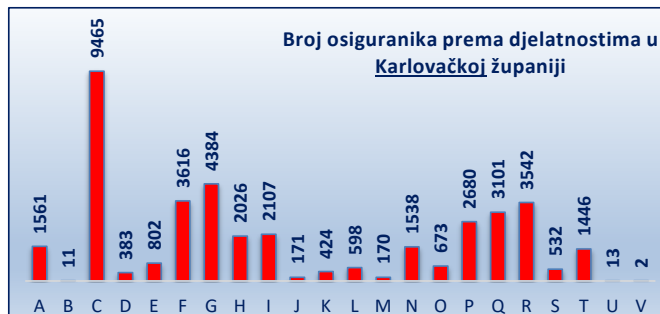
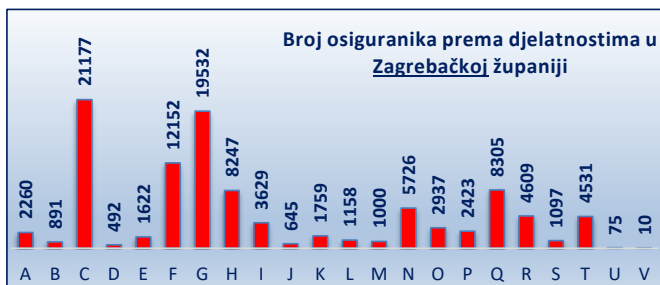
Županija	A	B	C	D	E	F	G	H	I	J	K	L	M	N	O	P	Q	R	S	T	U	V	Nepo- znato	Broj osiguranika
Zagrebačka	2260	891	21177	492	1622	12152	19532	8247	3629	645	1759	1158	1000	5726	2937	2423	8305	4609	1097	4531	75	10	50	104327
Krapinsko-zagorska	822	149	10837	375	538	5006	5192	2515	1737	163	408	466	366	1478	714	1923	3387	4333	371	1458	13	2	14	42267
Sisačko-moslavačka	2182	205	9356	517	1217	4326	3816	1943	1648	183	504	576	253	2083	1068	3911	4146	4295	591	1760	8	0	13	44601
Karlovačka	1561	11	9465	383	802	3616	4384	2026	2107	171	424	598	170	1538	673	2680	3101	3542	532	1446	13	2	45	39290
Varaždinska	3053	248	19740	551	1007	7581	7870	4525	2323	363	1466	1212	234	3069	1416	3000	5247	4955	707	1890	13	1	15	70486
Koprivničko-križevačka	3136	228	9141	539	435	3286	5021	1352	1697	158	326	599	85	1694	573	1971	3201	2762	391	1153	3	2	13	37766
Bjelovarsko-bilogorska	3528	176	6502	346	649	2517	3513	1817	1201	156	473	855	63	1484	636	2543	2919	2904	362	1121	8	3	75	33851
Primorsko-goranska	2141	221	12358	1093	2670	10681	18185	9627	10303	837	2579	2688	1473	9311	5063	7207	9483	9913	2688	4453	308	1	70	123353
Ličko-senjska	1606	90	1007	440	571	1748	2163	1065	1506	38	92	209	154	450	303	1744	1284	1031	1044	491	22	0	9	17067
Virovitičko-podravska	3563	89	4168	275	326	1657	2344	773	804	105	146	315	53	1149	427	1700	2129	2198	256	795	4	0	4	23280
Požeško-slavonska	1907	109	3392	194	351	1522	2372	1197	839	52	179	239	158	672	292	1757	2104	2468	257	817	4	0	6	20888
Brodsko-posavska	2476	46	11189	407	632	4389	5271	2843	1554	182	750	559	182	2329	1179	3401	3641	3706	476	1748	13	0	13	46986
Zadarska	3297	252	5333	393	1493	7307	9893	3450	5740	271	722	1626	627	4024	3002	4223	5658	4461	1404	2238	167	1	62	65644
Osječko-baranjska	7944	31	12456	1383	1816	8737	13013	4267	3982	596	3346	1772	378	5253	2649	6350	9636	7964	1600	4247	34	3	104	97561
Šibensko-kninska	753	86	4402	378	1090	3152	4530	1845	3634	149	311	498	489	1935	1135	2761	2773	3089	1588	1669	7	2	18	36294
Vukovarsko-srijemska	4546	20	6786	558	975	4398	6092	2421	1535	222	448	573	170	1850	1069	5141	4630	3723	757	1639	34	0	5	47592
Splitsko-dalmatinska	2707	384	16287	1526	2483	17776	26117	10265	14104	1071	3838	3501	1629	12392	6815	11913	15000	11790	4658	7030	352	127	53	171818
Istarska	2938	70	11423	630	2128	10613	13136	3474	14126	804	1550	1749	1454	7183	4695	4414	6885	5096	2231	3355	27	9	51	98041
Dubrovačko-neretvanska	1392	105	2277	372	1142	4294	5513	3900	7172	246	597	1034	670	3830	1995	4790	4146	2779	1315	1797	32	11	15	49424
Međimurska	1489	8	16158	284	611	4652	4009	1850	1429	188	732	515	145	1805	836	1599	3390	2865	488	1433	3	2	12	44503
Grad Zagreb	2218	723	50515	4469	2610	32923	74897	24724	19647	10370	28661	20203	10775	47383	21359	51053	35126	36802	11663	17225	160	246	1060	504812
UKUPNO	55519	4142	243969	15605	25168	152333	236863	94126	100717	16970	49311	40945	20528	116638	58836	126504	136191	125285	34476	62296	1300	422	1707	1719851

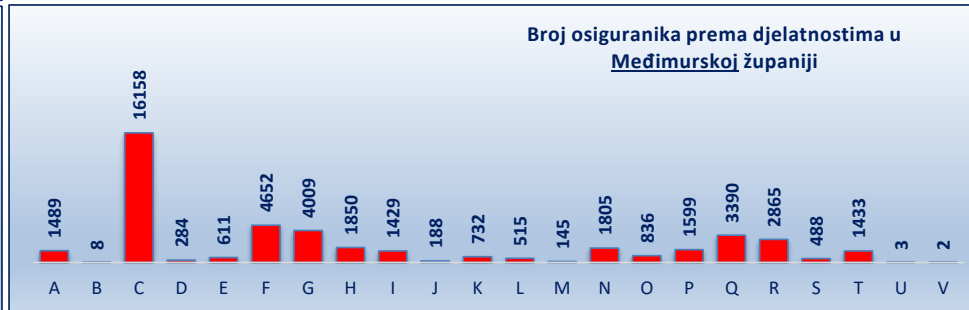
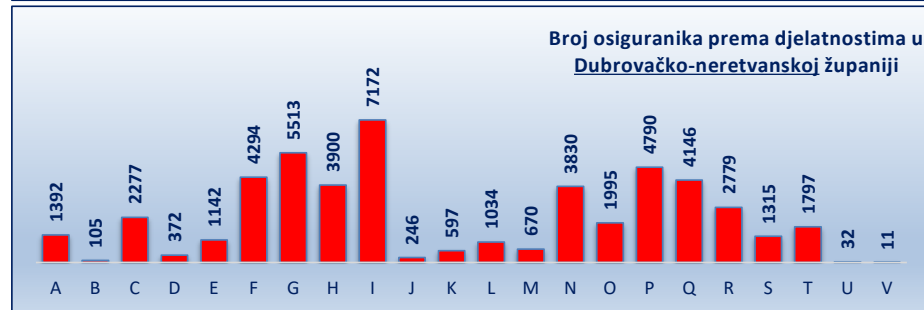
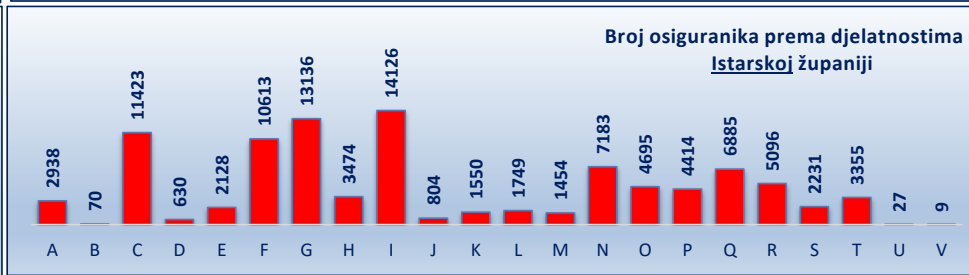
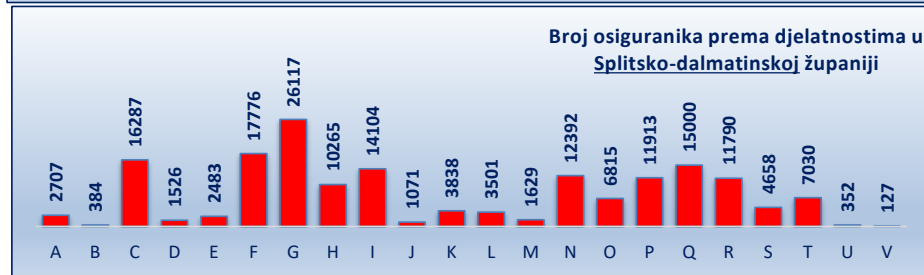
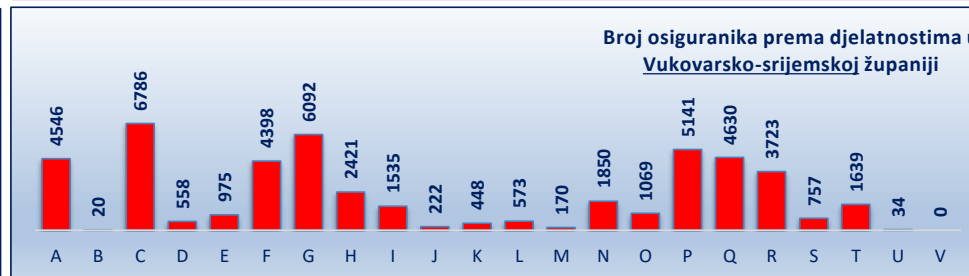
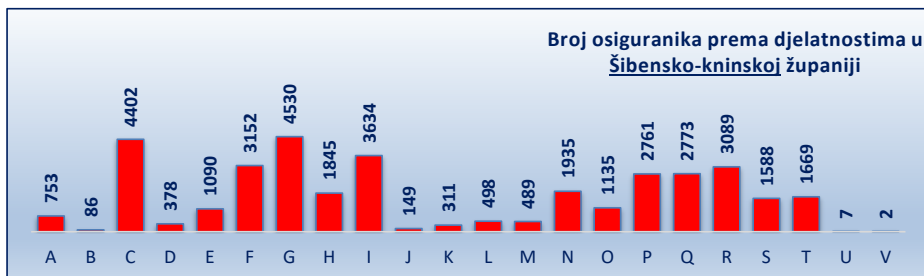
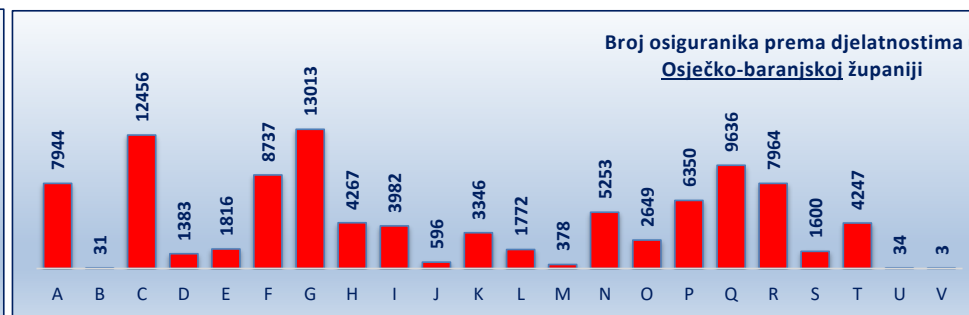
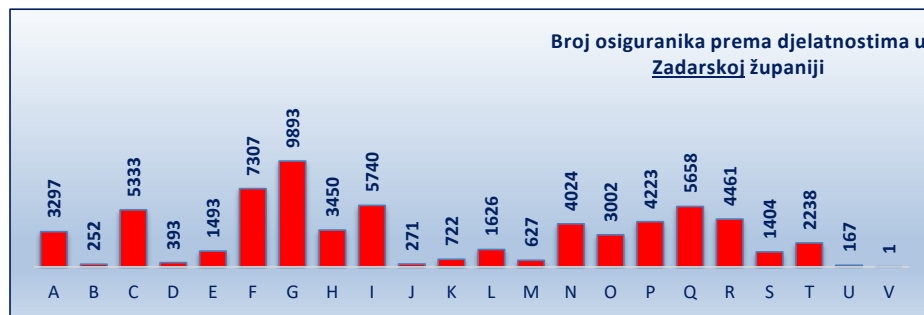
Legenda:

A	Poljoprivreda, šumarstvo i ribarstvo
B	Rudarstvo i vađenje
C	Prerađivačka industrija
D	Opskrba el. energijom, plinom, parom i klimatizacija
E	Opskrba vodom; uklanjanje otpadnih voda, gospodarenje otpadom te djelatnosti sanacije okoliša
F	Građevinarstvo
G	Trgovina na veliko i na malo
H	Prijevoz i skladištenje
I	Smještaj te priprema i usluživanje hrane
J	Izdavačke djelatnosti, djelatnosti emitiranja te proizvodnje i distribucije sadržaja
K	Telekomunikacije, računalno programiranje, savjetovanje, računalna infrastruktura i ostale informacijske uslužne djelatnosti
L	Financijske djelatnosti i djelatnosti osiguranja
M	Poslovanje nekretninama
N	Stručne, znanstvene i tehničke djelatnosti
O	Administrativne i pomoćne uslužne djelatnosti
P	Javna uprava i obrana; obvezno socijalno osiguranje
Q	Obrazovanje
R	Djelatnost zdravstvene zaštite i socijalne skrbi
S	Umjetnost, sport i rekreacija
T	Ostale uslužne djelatnosti
U	Djelatnost kućanstva kao poslodavca; djelatnost kućanstva koja proizvode različitu robu i obavljaju različite usluge za vlastite potrebe
V	Djelatnost izvanteritorijalnih organizacija i tijela

Osiguranci se od 12. lipnja 2025. u administrativnim izvorima podataka vode prema Nacionalnoj klasifikaciji djelatnosti 2025. (NN 47/2024)



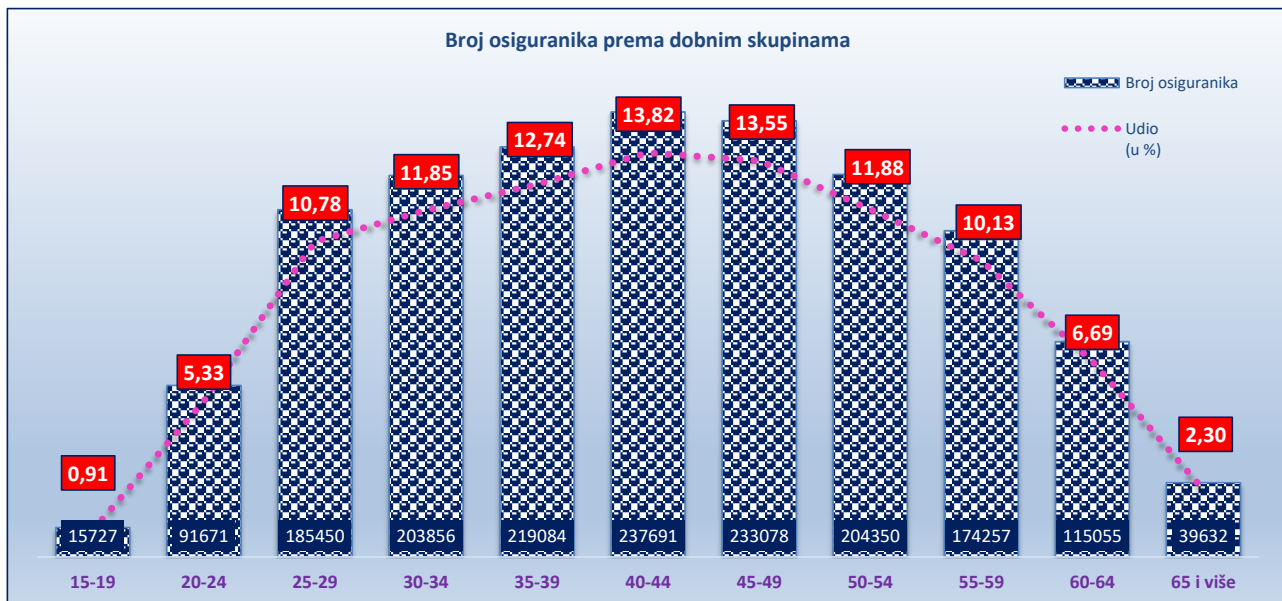
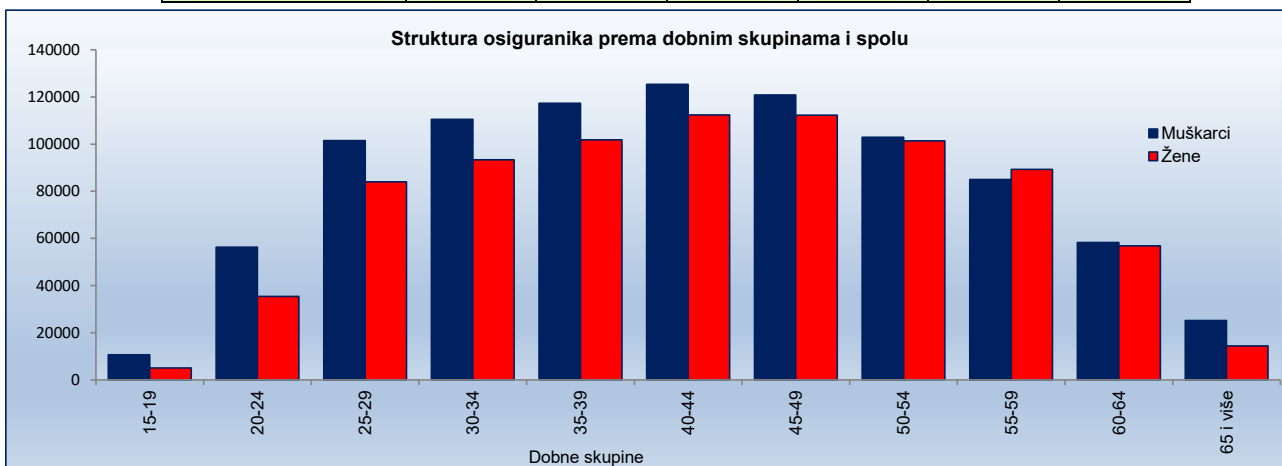




OSIGURANICI PREMA DOBNIM SKUPINAMA I SPOLU

Tablica 5. Stanje: 31. siječnja 2026.

Red. br.	Dobne skupine	Muškarci		Žene		Ukupno	
		Broj osiguranika	Udio (u %)	Broj osiguranika	Udio (u %)	Broj osiguranika	Udio (u %)
0	1	2	3	4	5	6	7
1.	15-19	10630	1,16	5097	0,63	15727	0,91
2.	20-24	56267	6,16	35404	4,39	91671	5,33
3.	25-29	101446	11,10	84004	10,42	185450	10,78
4.	30-34	110533	12,10	93323	11,58	203856	11,85
5.	35-39	117318	12,84	101766	12,62	219084	12,74
6.	40-44	125357	13,72	112334	13,94	237691	13,82
7.	45-49	120831	13,22	112247	13,93	233078	13,55
8.	50-54	102948	11,27	101402	12,58	204350	11,88
9.	55-59	84996	9,30	89261	11,07	174257	10,13
10.	60-64	58233	6,37	56822	7,05	115055	6,69
11.	65 i više	25217	2,76	14415	1,79	39632	2,30
12.	Nepoznato	0	0,00	0	0,00	0	0,00
UKUPNO		913776	100,00	806075	100,00	1719851	100,00



**KORISNICI STAROSNIH, PRIJEVREMENIH STAROSNIH I OBITELJSKIH MIROVINA OSTVARENIH PREMA ZOMO-u,
DVO-u I ZOHBDR-u KOJI RADE DO POLOVICE PUNOG RADNOG VREMENA I PRIMAJU MIROVINU
PREMA DJELATNOSTIMA I SPOLU**

Tablica 6.

Stanje: 31. siječnja 2026.

Red. br.	Područja	Nacionalna klasifikacija djelatnosti - NKD 2025.	Muškarci	Žene	Ukupno
0	1	2	3	4	5
1.	A	POLJOPRIVREDA, ŠUMARSTVO I RIBARSTVO	529	246	775
2.	B	RUDARSTVO I VAĐENJE	83	7	90
3.	C	PRERAĐIVAČKA INDUSTRIJA	3338	1287	4625
4.	D	OPSKRBA ELEKTRIČNOM ENERGIJOM, PLINOM, PAROM I KLIMATIZACIJA	73	11	84
5.	E	OPSKRBA VODOM; UKLANJANJE OTPADNIH VODA, GOSPODARENJE OTPADOM TE DJELATNOSTI SANACIJE OKOLIŠA	249	66	315
6.	F	GRAĐEVINARSTVO	3324	454	3778
7.	G	TRGOVINA NA VELIKO I NA MALO	3373	2497	5870
8.	H	PRIJEVOZ I SKLADIŠTENJE	2922	273	3195
9.	I	SMJEŠTAJ TE PRIPREMA I USLUŽIVANJE HRANE	970	1102	2072
10.	J	IZDAVAČKE DJELATNOSTI, DJELATNOSTI EMITIRANJA TE PROIZVODNJE I DISTRIBUCIJE SADRŽAJA	143	89	232
11.	K	TELEKOMUNIKACIJE, RAČUNALNO PROGRAMIRANJE, SAVJETOVANJE, RAČUNALNA INFRASTRUKTURA I OSTALE INFORMACIJSKE USLUŽNE DJELATNOSTI	342	152	494
12.	L	FINANCIJSKE DJELATNOSTI I DJELATNOSTI OSIGURANJA	154	117	271
13.	M	POSLOVANJE NEKRETNINAMA	388	277	665
14.	N	STRUČNE, ZNANSTVENE I TEHNIČKE DJELATNOSTI	2596	2090	4686
15.	O	ADMINISTRATIVNE I POMOĆNE USLUŽNE DJELATNOSTI	2799	1115	3914
16.	P	JAVNA UPRAVA I OBRANA; OBVEZNO SOCIJALNO OSIGURANJE	78	84	162
17.	Q	OBRAZOVANJE	388	645	1033
18.	R	DJELATNOSTI ZDRAVSTVENE ZAŠTITE I SOCIJALNE SKRBI	679	1636	2315
19.	S	UMJETNOST, SPORT I REKREACIJA	314	163	477
20.	T	OSTALE USLUŽNE DJELATNOSTI	636	602	1238
21.	U	DJELATNOSTI KUĆANSTAVA KAO POSLODAVACA I DJELATNOSTI KUĆANSTAVA KOJA PROIZVODE RAZLIČITU ROBU I OBAVLJAJU RAZLIČITE USLUGE ZA VLASTITE POTREBE	10	16	26
22.	V	DJELATNOSTI IZVANTERITORIJSKIH ORGANIZACIJA I TIJELA	1	0	1
23.		Nepoznate - neprevedene šifre djelatnosti	3	4	7
UKUPNO			23392	12933	36325

Osiguranci se od 12. lipnja 2025. u administrativnim izvorima podataka vode prema Nacionalnoj klasifikaciji djelatnosti 2025. (NN 47/2024)

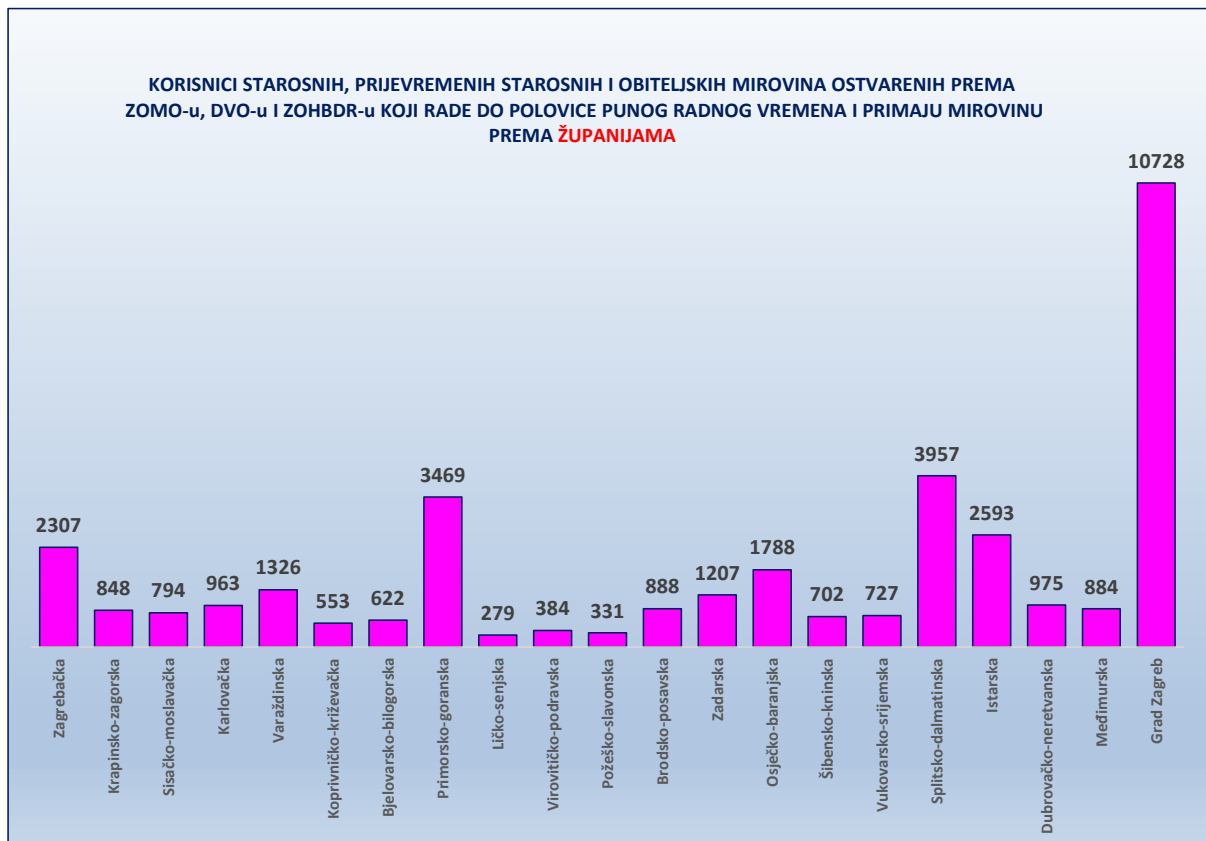
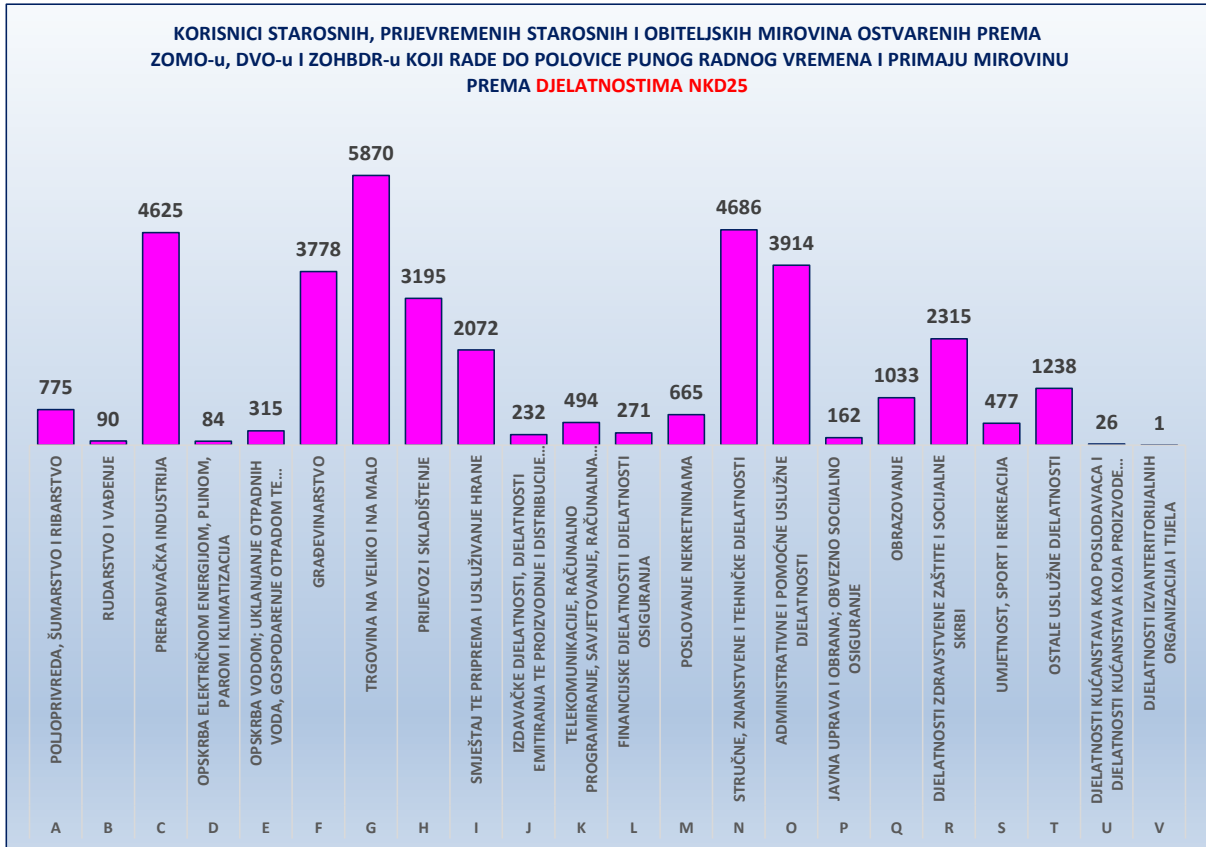
**KORISNICI STAROSNIH, PRIJEVREMENIH STAROSNIH I OBITELJSKIH MIROVINA OSTVARENIH PREMA ZOMO-u,
DVO-u I ZOHBDR-u KOJI RADE DO POLOVICE PUNOG RADNOG VREMENA I PRIMAJU MIROVINU
PREMA ŽUPANIJAMA I SPOLU**

Tablica 6 a.

Stanje: 31. siječnja 2026.

Red. br.	Županija	Muškarci	Žene	Ukupno
0	1	2	3	4
1.	Zagrebačka	1504	803	2307
2.	Krapinsko-zagorska	520	328	848
3.	Sisačko-moslavačka	495	299	794
4.	Karlovačka	619	344	963
5.	Varaždinska	834	492	1326
6.	Koprivničko-križevačka	315	238	553
7.	Bjelovarsko-bilogorska	410	212	622
8.	Primorsko-goranska	2162	1307	3469
9.	Ličko-senjska	193	86	279
10.	Virovitičko-podravska	247	137	384
11.	Požeško-slavonska	231	100	331
12.	Brodsko-posavska	633	255	888
13.	Zadarska	837	370	1207
14.	Osječko-baranjska	1251	537	1788
15.	Šibensko-kninska	445	257	702
16.	Vukovarsko-srijemska	487	240	727
17.	Splitsko-dalmatinska	2655	1302	3957
18.	Istarska	1539	1054	2593
19.	Dubrovačko-neretvanska	621	354	975
20.	Međimurska	566	318	884
21.	Grad Zagreb	6828	3900	10728
UKUPNO		23392	12933	36325

Stanje: 31. siječnja 2026.



KORISNICI STAROSNIH, PRIJEVREMENIH STAROSNIH I OBITELJSKIH MIROVINA OSTVARENIH PREMA ZOMO-u, DVO-u i ZOHBDR-u KOJI RADE DO POLOVICE PUNOG RADNOG VREMENA I PRIMAJU MIROVINU PREMA KATEGORIJAMA OSIGURANJA I SPOLU

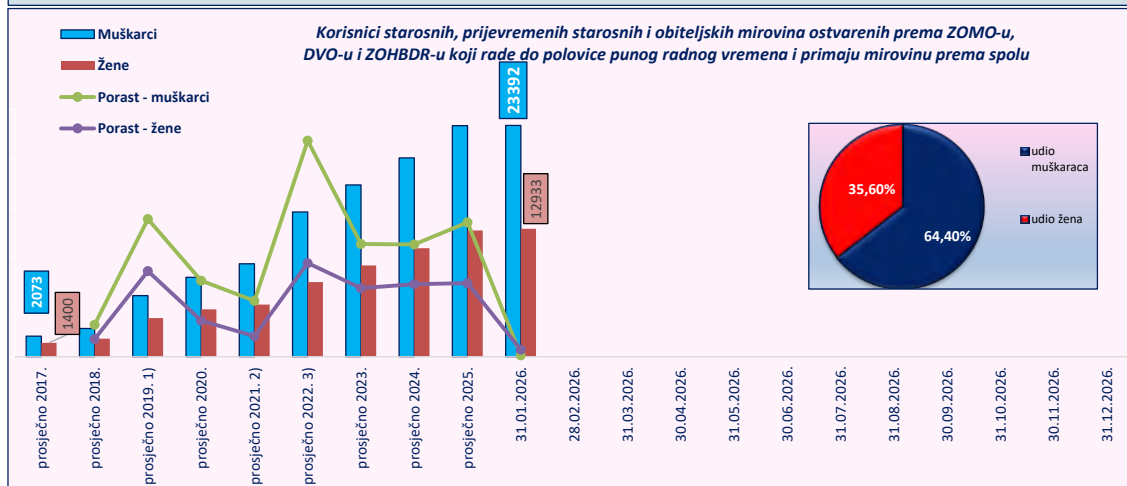
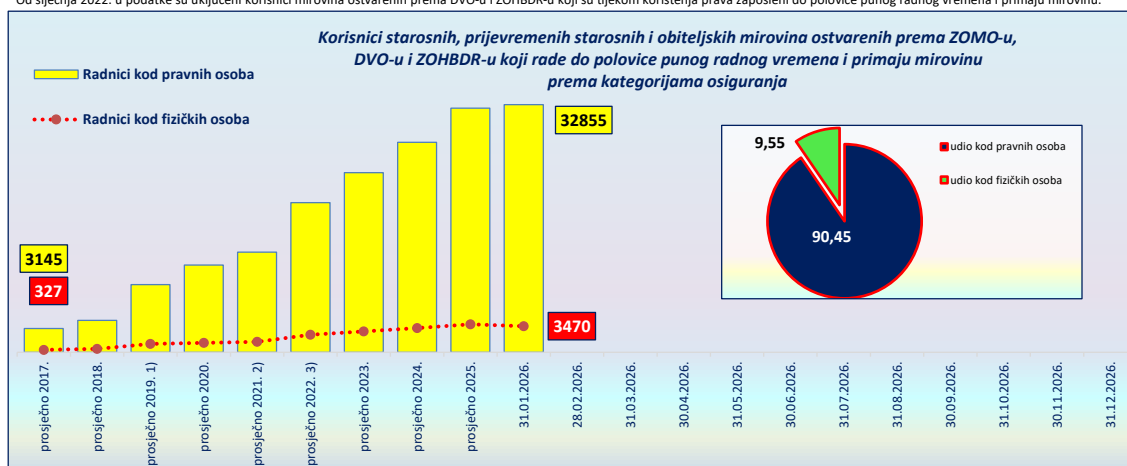
Tablica 6 b.

Stanje podataka za	Radnici kod pravnih osoba			Radnici kod fizičkih osoba			SVEUKUPNO					
	Muškarci	Žene	Ukupno	Muškarci	Žene	Ukupno	Muškarci	Porast - muškarci	Žene	Porast - žene	Ukupno	Porast muškarci i žene
prosječno 2017.	1919	1227	3145	154	173	327	2073		1400		3473	
prosječno 2018.	2624	1598	4222	225	229	454	2849	776	1827	428	4676	1203
prosječno 2019. ¹⁾	5573	3397	8970	616	512	1128	6189	3341	3909	2081	10098	5422
prosječno 2020.	7332	4243	11575	705	542	1247	8037	1848	4785	877	12822	2724
prosječno 2021. ²⁾	8598	4703	13302	797	581	1378	9396	1359	5284	499	14679	1857
prosječno 2022. ³⁾	13246	6616	19862	1393	941	2334	14638	5243	7557	2273	22196	7516
prosječno 2023.	15751	8069	23820	1620	1152	2772	17371	2733	9222	1665	26593	4397
prosječno 2024.	18228	9629	27857	1867	1351	3218	20095	2723	10980	1758	31075	4482
prosječno 2025.	21175	11228	32402	2181	1536	3717	23356	3261	12764	1784	36119	5045
31.01.2026.	21343	11512	32855	2049	1421	3470	23392	36	12933	169	36325	206
28.02.2026.												
31.03.2026.												
30.04.2026.												
31.05.2026.												
30.06.2026.												
31.07.2026.												
31.08.2026.												
30.09.2026.												
31.10.2026.												
30.11.2026.												
31.12.2026.												
prosječno 2026.												

¹⁾ Od ožujka 2019. u podatke su uključeni korisnici prijevremenih starosnih mirovina ostvarenih prema ZOMO-u koji su tijekom korištenja prava zaposleni do polovice punog radnog vremena i primaju mirovinu.

²⁾ Od prosinca 2021. u podatke su uključeni članovi obiteljskih mirovina ostvarenih prema ZOMO-u koji su tijekom korištenja prava zaposleni do polovice punog radnog vremena i primaju mirovinu.

³⁾ Od siječnja 2022. u podatke su uključeni korisnici mirovina ostvarenih prema DVO-u i ZOHBDR-u koji su tijekom korištenja prava zaposleni do polovice punog radnog vremena i primaju mirovinu.

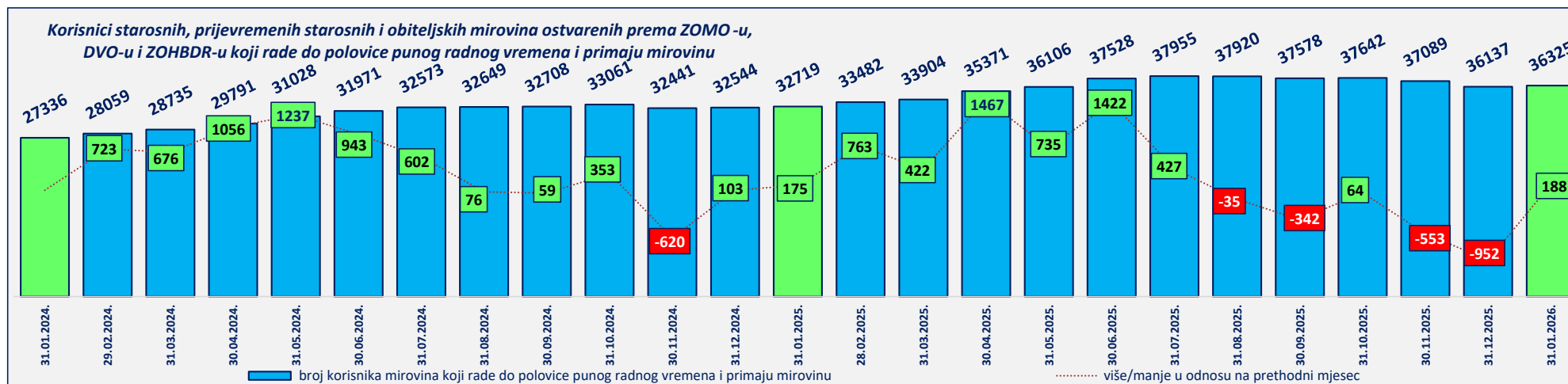


**KORISNICI STAROSNIH, PRIJEVREMENIH STAROSNIH I OBITELJSKIH MIROVINA OSTVARENIH PREMA ZOMO-u, DVO-u I ZOHBDR-u KOJI RADE DO POLOVICE PUNOG RADNOG VREMENA I PRIMAJU MIROVINU
PREMA DJELATNOSTIMA (stanje na dan)**

Tablica 6 c.

Nacionalna klasifikacija djelatnosti - NKD 2025.	31.01.2025.	28.02.2025.	31.03.2025.	30.04.2025.	31.05.2025.	30.06.2025.	31.07.2025.	31.08.2025.	30.09.2025.	31.10.2025.	30.11.2025.	31.12.2025.	31.01.2026.
A POLJOPRIVREDA, ŠUMARSTVO I RIBARSTVO	675	703	736	769	800	847	852	848	830	844	815	804	775
B RUDARSTVO I VAĐENJE	84	93	95	95	95	98	101	99	97	99	98	91	90
C PRERAĐIVAČKA INDUSTRIJA	4230	4337	4379	4487	4501	4594	4632	4625	4656	4753	4703	4551	4625
D OPSKRBA ELEKTRIČNOM ENERGIJOM, PLINOM, PAROM I KLIMATIZACIJA	80	80	81	87	84	88	91	89	84	85	86	82	84
E OPSKRBA VODOM; UKLANJANJE OTPADNIH VODA; GOSPODARENJE OTPADOM TE DJELATNOSTI SANACIJE OKOLIŠA	441	453	453	468	492	515	518	513	493	489	451	360	315
F GRAĐEVINARSTVO	3509	3601	3676	3775	3793	3708	3709	3712	3773	3814	3836	3754	3778
G TRGOVINA NA VELIKO I NA MALO	5549	5687	5748	5958	6022	5920	6012	5998	5894	5982	5943	5836	5870
H PRIJEVOZ I SKLADIŠTENJE	2847	2939	2954	3099	3152	3352	3351	3350	3433	3374	3155	3038	3195
I SMJEŠTAJ TE PRIPREMA I USLUŽIVANJE HRANE	1785	1810	1835	2206	2605	3078	3287	3260	2823	2488	2242	2139	2072
J IZDAVAČKE DJELATNOSTI, DJELATNOSTI EMITIRANJA TE PROIZVODNJE I DISTRIBUCIJE SADRŽAJA	588	600	603	627	628	214	218	216	222	229	231	233	232
K TELEKOMUNIKACIJE, RAČUNALNO PROGRAMIRANJE, SAVJETOVANJE, RAČUNALNA INFRASTRUKTURA I OSTALE INFORMACIJSKE USLUŽNE DJELATNOSTI						460	466	466	482	485	493	496	494
L FINANCIJSKE DJELATNOSTI I DJELATNOSTI OSIGURANJA	230	229	232	257	265	269	271	278	272	282	281	244	271
M POSLOVANJE NEKRETNINAMA	441	454	457	477	496	659	671	667	658	654	645	649	665
N STRUČNE, ZNANSTVENE I TEHNIČKE DJELATNOSTI	4279	4340	4360	4433	4446	4519	4572	4621	4642	4636	4646	4622	4686
O ADMINISTRATIVNE I POMOĆNE USLUŽNE DJELATNOSTI	3591	3675	3752	3983	4036	4191	4191	4172	4095	4174	4089	3947	3914
P JAVNA UPRAVA I OBRANA; OBVEZNO SOCIJALNO OSIGURANJE	137	137	143	145	148	152	152	151	157	159	156	155	162
Q OBRAZOVANJE	949	945	966	982	966	933	914	893	948	1020	1023	1003	1033
R DJELATNOSTI ZDRAVSTVENE ZAŠTITE I SOCIJALNE SKRBI	2056	2105	2120	2156	2172	2206	2214	2216	2262	2301	2438	2400	2315
S UMJETNOST, SPORT I REKREACIJA	425	444	461	477	486	500	494	502	488	495	487	481	477
T OSTALE USLUŽNE DJELATNOSTI	792	818	816	855	882	1185	1199	1202	1231	1242	1233	1216	1238
U DJELATNOSTI KUĆANSTAVA KAO POSLODAVACA I DJELATNOSTI KUĆANSTAVA KOJA PROIZVODE RAZLIČITU ROBU I OBAVLJUJU RAZLIČITE USLUGE ZA VLASTITE POTREBE	24	25	30	28	29	33	33	34	31	29	29	27	26
V DJELATNOSTI IZVANteritorijalnih organizacija i tjela	1	1	1	1	1	1	1	1	1	1	1	1	1
Nepoznate - neprevedene šifre djelatnosti	6	6	6	6	7	6	6	7	6	7	8	8	7
UKUPNO	32719	33482	33904	35371	36106	37528	37955	37920	37578	37642	37089	36137	36325

Osiguranci se od 12. lipnja 2025. u administrativnim izvorima podataka vode prema Nacionalnoj klasifikaciji djelatnosti 2025. (NN 47/2024)



Nacionalna klasifikacija djelatnosti NKD25	korisnici ZOMO starosne mirove	korisnici ZOMO prijevremene starosne mirovine	korisnici ZOMO obiteljske mirovine	ukupno korisnika ZOMO mirovina	korisnici mirovina DVO	korisnici mirovina ZOHBDR	SVEUKUPNO	UDIO u ukupnom broju korisnika koji rade i primaju mirovinu
1	2	3	4	5 (kol.2+kol.3+kol.4)	6	7	8 (kol.5+kol.6+kol.7)	9
A POLJOPRIVREDA, ŠUMARSTVO I RIBARSTVO	492	152	41	685	52	38	775	2,13%
B RUDARSTVO I VAĐENJE	68	8	1	77	7	6	90	0,25%
C PRERADIVAČKA INDUSTRIJA	3115	867	192	4174	312	139	4625	12,73%
D OPSKRBA ELEKTRIČNOM ENERGIJOM, PLINOM, PAROM I KLIMATIZACIJA	57	12	3	72	8	4	84	0,23%
E OPSKRBA VODOM; UKLANJANJE OTPADNIH VODA, GOSPODARENJE OTPADOM TE DJELATNOSTI SANACIJE OKOLIŠA	213	38	9	260	47	8	315	0,87%
F GRAĐEVINARSTVO	2504	636	46	3186	312	280	3778	10,40%
G TRGOVINA NA VELIKO I NA MALO	3775	1397	314	5486	238	146	5870	16,16%
H PRIJEVOZ I SKLADIŠTENJE	2102	409	52	2563	357	275	3195	8,80%
I SMJEŠTAJ TE PRIPREMA I USLUŽIVANJE HRANE	1094	500	260	1854	101	117	2072	5,70%
J IZDAVAČKE DJELATNOSTI, DJELATNOSTI EMITIRANJA TE PROIZVODNJE I DISTRIBUCIJE SADRŽAJA	158	56	8	222	4	6	232	0,64%
K TELEKOMUNIKACIJE, RAČUNALNO PROGRAMIRANJE, SAVJETOVANJE, RAČUNALNA INFRASTRUKTURA I OSTALE INFORMACIJSKE USLUŽNE DJELATNOSTI	308	143	13	464	23	7	494	1,36%
L FINANCIJSKE DJELATNOSTI I DJELATNOSTI OSIGURANJA	184	66	6	256	10	5	271	0,75%
M POSLOVANJE NEKRETNINAMA	403	160	40	603	33	29	665	1,83%
N STRUČNE, ZNANSTVENE I TEHNIČKE DJELATNOSTI	3387	1017	133	4537	97	52	4686	12,90%
O ADMINISTRATIVNE I POMOĆNE USLUŽNE DJELATNOSTI	2052	842	236	3130	427	357	3914	10,77%
P JAVNA UPRAVA I OBRANA; OBVEZNO SOCIJALNO OSIGURANJE	103	9	6	118	41	3	162	0,45%
Q OBRAZOVANJE	662	206	97	965	58	10	1033	2,84%
R DJELATNOSTI ZDRAVSTVENE ZAŠTITE I SOCIJALNE SKRBI	1666	378	189	2233	52	30	2315	6,37%
S UMIJETNOST, SPORT I REKREACIJA	276	86	28	390	44	43	477	1,31%
T OSTALE USLUŽNE DJELATNOSTI	772	253	88	1113	73	52	1238	3,41%
U DJELATNOSTI KUĆANSTAVA KAO POSLODAVACA I DJELATNOSTI KUĆANSTAVA KOJA PROIZVODE RAZLIČITU ROBU I OBAVLJAJU RAZLIČITE USLUGE ZA VLASTITE POTREBE	14	7	4	25		1	26	0,07%
V DJELATNOSTI IZVAN TERITORIJALNIH ORGANIZACIJA I TIJELA	1			1			1	0,00%
Nepoznate - neprevedene šifre djelatnosti	2	3	1	6	1		7	0,02%
Korisnici mirovina koji rade do polovice punog radnog vremena i primaju mirovinu, stanje na dan 31. siječnja 2026.	23408	7245	1767	32420	2297	1608	36325	
Udio pojedine kategorije korisnika mirovina u ukupnom broju korisnika koji rade do polovice punog radnog vremena i primaju mirovinu (u %); stanje na dan 31. siječnja 2026.	64,44	19,94	4,86	89,25	6,32	4,43		



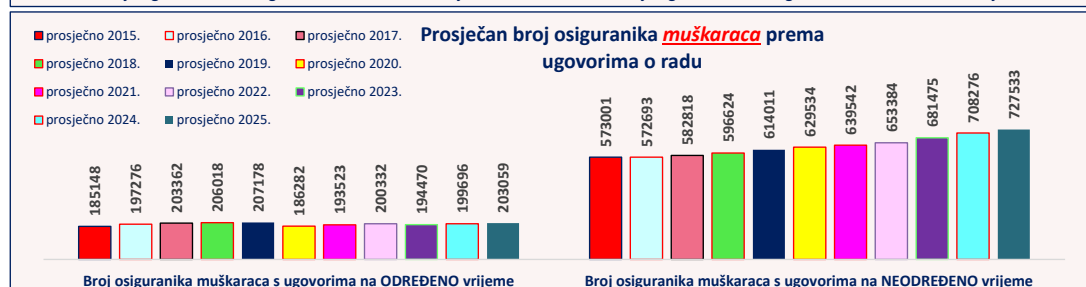
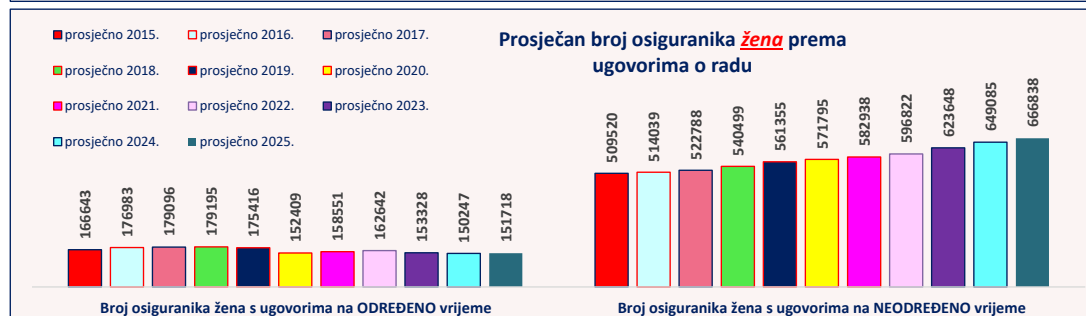
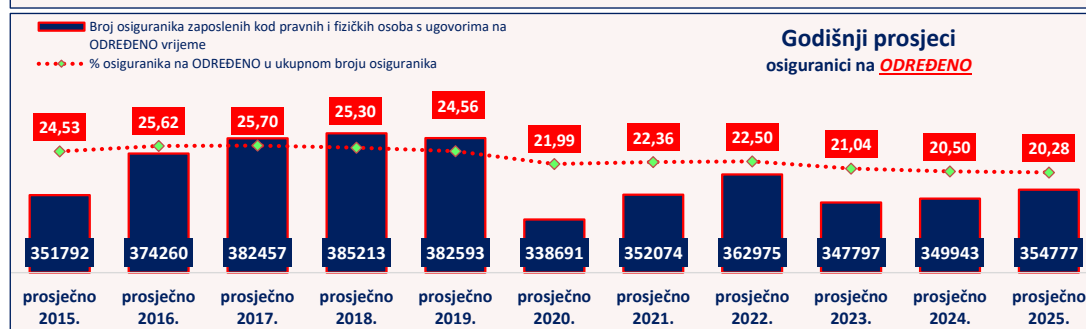
OSIGURANICI prema sklopljenim ugovorima o radu na određeno/neodređeno vrijeme
(na razini jednog osiguranika i zadnje otvorene prijave u osiguranje)

Tablica 7.

Stanje podataka za	Broj osiguranika zaposlenih kod pravnih i fizičkih osoba s ugovorima na ODREĐENO vrijeme			% osiguranika na ODREĐENO u ukupnom broju osiguranika	Broj osiguranika s ugovorima na NEODREĐENO vrijeme (umjetno dodijeljeni osiguranici bez egzaktno šifre ugovora o radu)			% osiguranika na NEODREĐENO u ukupnom broju osiguranika	Ukupno		
	Muškarci	Žene	Ukupno		Muškarci	Žene	Ukupno		Muškarci	Žene	Ukupno
prosječno 2015.	185148	166643	351792	24,53	573001	509520	1082520	75,47	758149	676163	1434312
prosječno 2016.	197276	176983	374260	25,62	572693	514039	1086732	74,38	769970	691022	1460992
prosječno 2017.	203362	179096	382457	25,70	582818	522788	1105606	74,30	786179	701884	1488063
prosječno 2018.	206018	179195	385213	25,30	596624	540499	1137123	74,70	802642	719693	1522335
prosječno 2019.	207178	175416	382593	24,56	614011	561355	1175367	75,44	821189	736771	1557960
prosječno 2020.	186282	152409	338691	21,99	629534	571795	1201329	78,01	815817	724204	1540020
prosječno 2021.	193523	158551	352074	22,36	639542	582938	1222480	77,64	833065	741489	1574554
prosječno 2022.	200332	162642	362975	22,50	653384	596822	1250206	77,50	853716	759464	1613180
prosječno 2023.	194470	153328	347797	21,04	681475	623648	1305123	78,96	875945	776975	1652920
prosječno 2024.	199696	150247	349943	20,50	708276	649085	1357361	79,50	907972	799332	1707303
prosječno 2025.	203059	151718	354777	20,28	727533	666838	1394371	79,72	930592	818556	1749148
31.01.2026.	180365	134990	315355	18,34	733411	671085	1404496	81,66	913776	806075	1719851
28.02.2026.											
31.03.2026.											
30.04.2026.											
31.05.2026.											
30.06.2026.											
31.07.2026.											
31.08.2026.											
30.09.2026.											
31.10.2026.											
30.11.2026.											
31.12.2026.											
prosječno 2026.											

* Prosječan broj osiguranika prema ugovorima o radu za pojedinu godinu izvodi se iz 12 mjesečnih obrada koje obuhvaćaju stanje na zadnji dan u mjesecu zadnje registrirane prijave o stjecanju svojstva osiguranika u bazi osiguranika.

Osiguranici zaposleni kod pravnih i fizičkih osoba dobivaju egzaktnu vrijednost u obilježju šifre ugovora o radu.



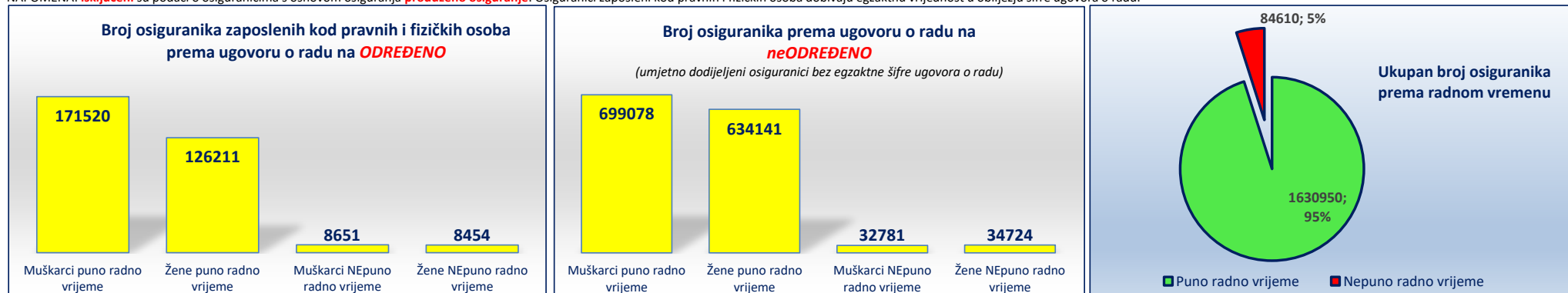
OSIGURANICI prema sklopljenim ugovorima o radu na određeno/neodređeno te županijama i spolu

Tablica 7 a.

Stanje: 31. siječnja 2026.

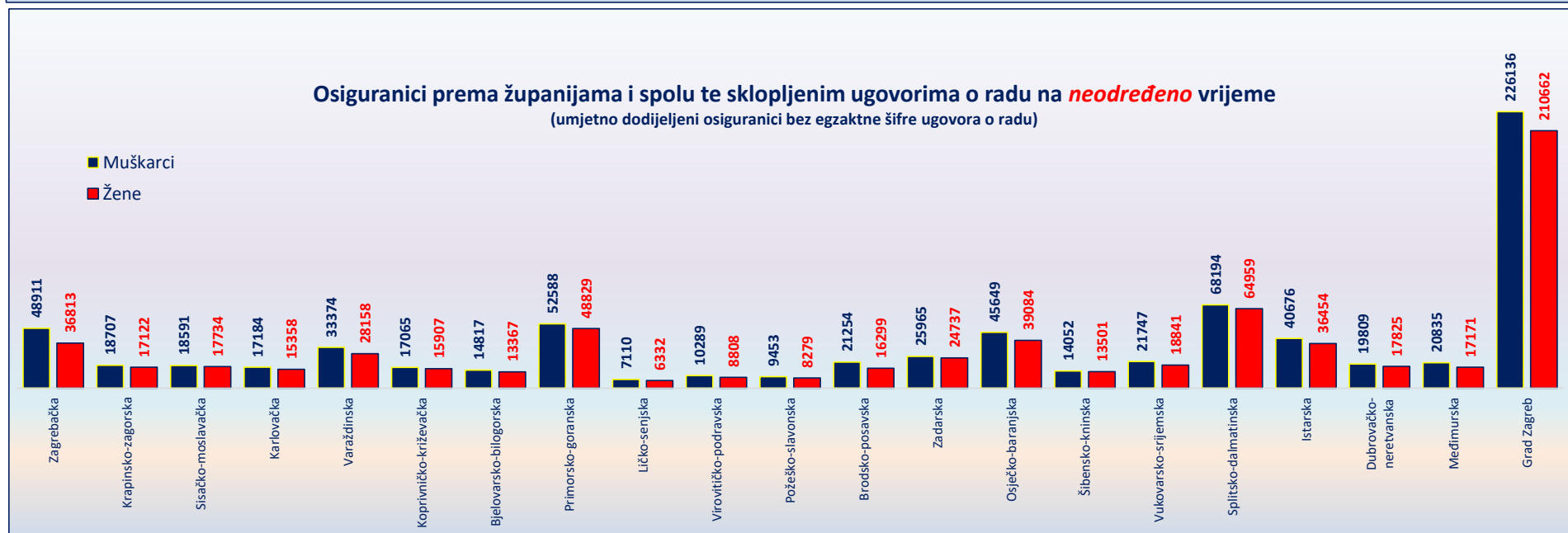
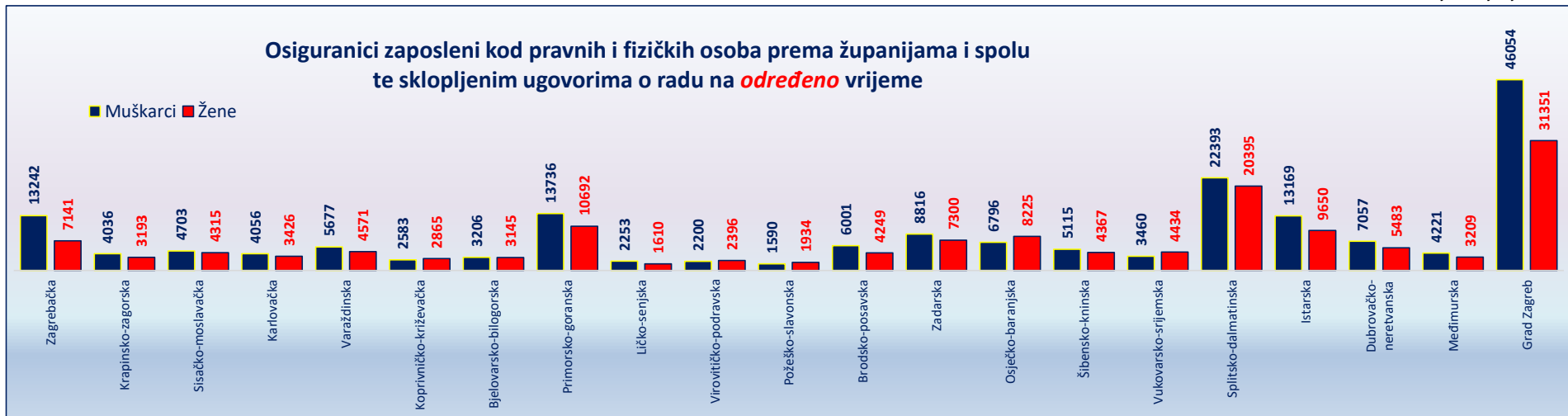
Županija	Broj osiguranika zaposlenih kod pravnih i fizičkih osoba prema ugovoru o radu na ODREĐENO (jedan osiguranik i više prijava na osiguranje)									Broj osiguranika prema ugovoru o radu na NEODREĐENO (jedan osiguranik i više prijava na osiguranje; umjetno dodijeljeni osiguranici bez egzaktno šifre ugovora o radu)									Ukupan broj osiguranika prema ugovoru o radu i radnom vremenu (jedan osiguranik i više prijava na osiguranje)								
	Puno radno vrijeme			Nepuno radno vrijeme			Ukupno			Puno radno vrijeme			Nepuno radno vrijeme			Ukupno			Puno radno vrijeme			Nepuno radno vrijeme			Ukupno		
	M	Ž	Ukupno	M	Ž	Ukupno	M	Ž	Ukupno	M	Ž	Ukupno	M	Ž	Ukupno	M	Ž	Ukupno	M	Ž	Ukupno	M	Ž	Ukupno	M	Ž	Ukupno
Zagrebačka	12159	5767	17926	1083	1374	2457	13242	7141	20383	46120	34497	80617	2791	2316	5107	48911	36813	85724	58279	40264	98543	3874	3690	7564	62153	43954	106107
Krapinsko-zagorska	3677	2613	6290	359	580	939	4036	3193	7229	17772	16155	33927	935	967	1902	18707	17122	35829	21449	18768	40217	1294	1547	2841	22743	20315	43058
Sisačko-moslavačka	4238	3464	7702	465	851	1316	4703	4315	9018	17756	16839	34595	835	895	1730	18591	17734	36325	21994	20303	42297	1300	1746	3046	23294	22049	45343
Karlovačka	3601	2832	6433	455	594	1049	4056	3426	7482	16263	14349	30612	921	1009	1930	17184	15358	32542	19864	17181	37045	1376	1603	2979	21240	18784	40024
Varaždinska	5187	3687	8874	490	884	1374	5677	4571	10248	31778	26622	58400	1596	1536	3132	33374	28158	61532	36965	30309	67274	2086	2420	4506	39051	32729	71780
Koprivničko-križevačka	2344	2333	4677	239	532	771	2583	2865	5448	16328	15062	31390	737	845	1582	17065	15907	32972	18672	17395	36067	976	1377	2353	19648	18772	38420
Bjelovarsko-bilogorska	2833	2625	5458	373	520	893	3206	3145	6351	14072	12561	26633	745	806	1551	14817	13367	28184	16905	15186	32091	1118	1326	2444	18023	16512	34535
Primorsko-goranska	12135	8467	20602	1601	2225	3826	13736	10692	24428	48791	45149	93940	3797	3680	7477	52588	48829	101417	60926	53616	114542	5398	5905	11303	66324	59521	125845
Ličko-senjska	2027	1361	3388	226	249	475	2253	1610	3863	6803	6006	12809	307	326	633	7110	6332	13442	8830	7367	16197	533	575	1108	9363	7942	17305
Virovitičko-podravsk	1968	2027	3995	232	369	601	2200	2396	4596	9804	8232	18036	485	576	1061	10289	8808	19097	11772	10259	22031	717	945	1662	12489	11204	23693
Požeško-slavonska	1365	1514	2879	225	420	645	1590	1934	3524	9053	7801	16854	400	478	878	9453	8279	17732	10418	9315	19733	625	898	1523	11043	10213	21256
Brodsko-posavska	5561	3516	9077	440	733	1173	6001	4249	10250	20167	15210	35377	1087	1089	2176	21254	16299	37553	25728	18726	44454	1527	1822	3349	27255	20548	47803
Zadarska	7858	6044	13902	958	1256	2214	8816	7300	16116	24320	23195	47515	1645	1542	3187	25965	24737	50702	32178	29239	61417	2603	2798	5401	34781	32037	66818
Osječko-baranjska	5870	6658	12528	926	1567	2493	6796	8225	15021	43049	36606	79655	2600	2478	5078	45649	39084	84733	48919	43264	92183	3526	4045	7571	52445	47309	99754
Šibensko-kninska	4515	3621	8136	600	746	1346	5115	4367	9482	13361	12724	26085	691	777	1468	14052	13501	27553	17876	16345	34221	1291	1523	2814	19167	17868	37035
Vukovarsko-srijemska	3094	3747	6841	366	687	1053	3460	4434	7894	20743	17538	38281	1004	1303	2307	21747	18841	40588	23837	21285	45122	1370	1990	3360	25207	23275	48482
Splitsko-dalmatinska	18574	16107	34681	3819	4288	8107	22393	20395	42788	63767	60332	124099	4427	4627	9054	68194	64959	133153	82341	76439	158780	8246	8915	17161	90587	85354	175941
Istarska	11532	7737	19269	1637	1913	3550	13169	9650	22819	37896	33657	71553	2780	2797	5577	40676	36454	77130	49428	41394	90822	4417	4710	9127	53845	46104	99949
Dubrovačko-neretvanska	6383	4455	10838	674	1028	1702	7057	5483	12540	18794	16746	35540	1015	1079	2094	19809	17825	37634	25177	21201	46378	1689	2107	3796	26866	23308	50174
Međimurska	3835	2574	6409	386	635	1021	4221	3209	7430	19792	16084	35876	1043	1087	2130	20835	17171	38006	23627	18658	42285	1429	1722	3151	25056	20380	45436
Grad Zagreb	39131	26183	65314	6923	5168	12091	46054	31351	77405	211178	200170	411348	14958	10492	25450	226136	210662	436798	250309	226353	476662	21881	15660	37541	272190	242013	514203
UKUPNO na razini jednog osiguranika i jedne prijave u osiguranje	171520	126211	297731	8651	8454	17105	180171	134665	314836	699078	634141	1333219	32781	34724	67505	731859	668865	1400724	870598	760352	1630950	41432	43178	84610	912030	803530	1715560

NAPOMENA: **isključeni** su podaci o osiguranicima s osnovom osiguranja **produženo osiguranje**. Osiguranici zaposleni kod pravnih i fizičkih osoba dobivaju egzaktnu vrijednost u obilježju šifre ugovora o radu.



OSIGURANICI prema sklopljenim ugovorima o radu na određeno/neodređeno te županijama i spolu

Stanje: 31. siječnja 2026.



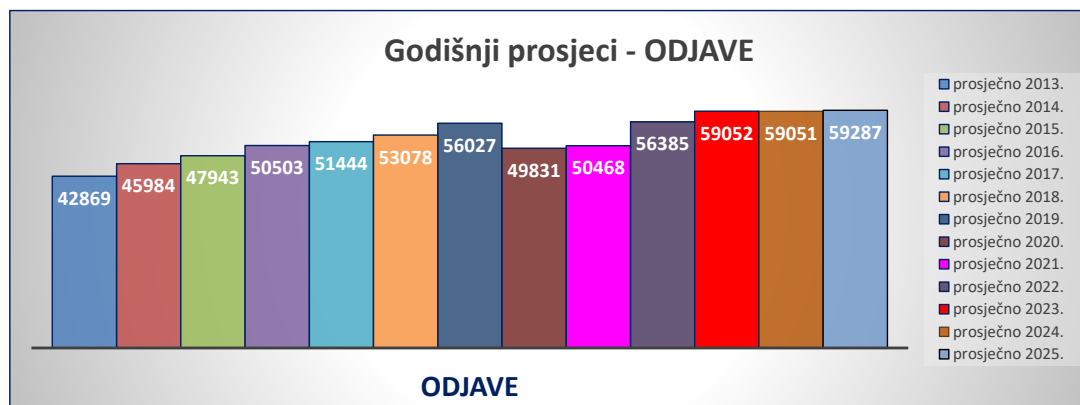
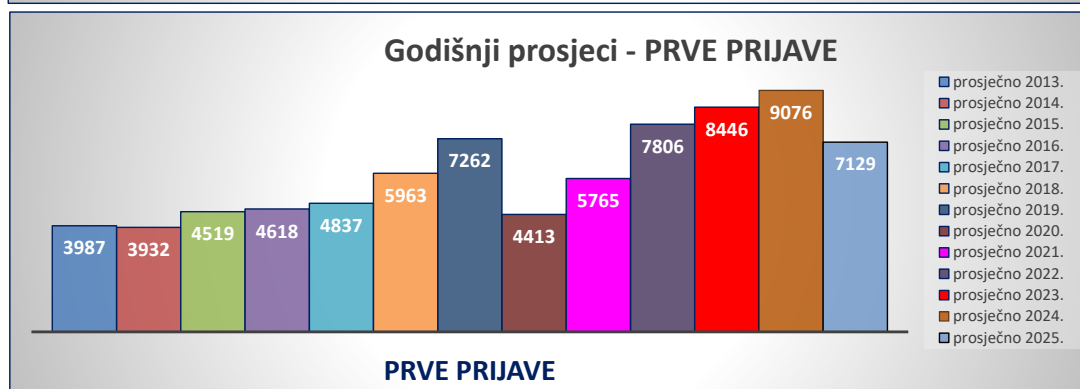
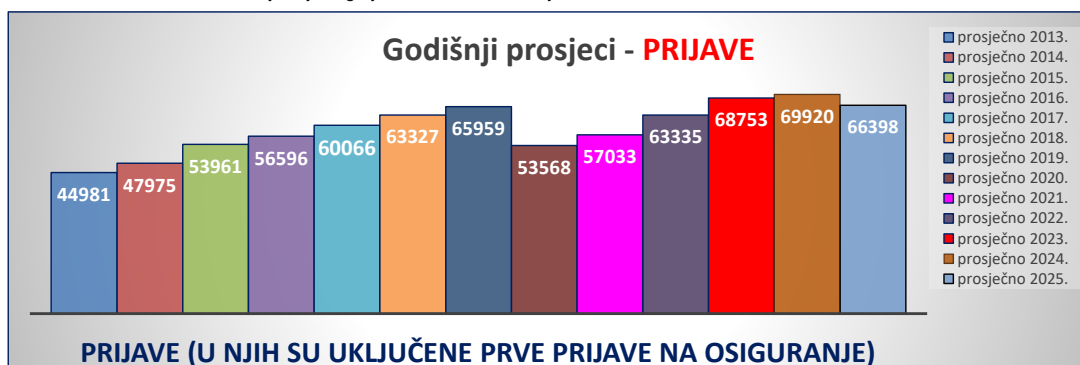
OSIGURANICI prema prijavama/prvim prijavama/odjavama

Tablica 8.

Stanje podataka za:*	Prijave (u njih su uključene prve prijave na osiguranje)	Prve prijave	Odjave
prosječno 2013.	44981	3987	42869
prosječno 2014.	47975	3932	45984
prosječno 2015.	53961	4519	47943
prosječno 2016.	56596	4618	50503
prosječno 2017.	60066	4837	51444
prosječno 2018.	63327	5963	53078
prosječno 2019.	65959	7262	56027
prosječno 2020.	53568	4413	49831
prosječno 2021.	57033	5765	50468
prosječno 2022.	63335	7806	56385
prosječno 2023.	68753	8446	59052
prosječno 2024.	69920	9076	59051
prosječno 2025.	66398	7129	59287
31.01.2026.	60955	3318	52071
28.02.2026.			
31.03.2026.			
30.04.2026.			
31.05.2026.			
30.06.2026.			
31.07.2026.			
31.08.2026.			
30.09.2026.			
31.10.2026.			
30.11.2026.			
31.12.2026.			
prosječno 2026.			

Napomena: na bazi jednog osiguranika i jedne (zadnje) prijave u osiguranje.

* Podaci se vode za razdoblje od jednog mjeseca i nisu rezultati stanja na dan



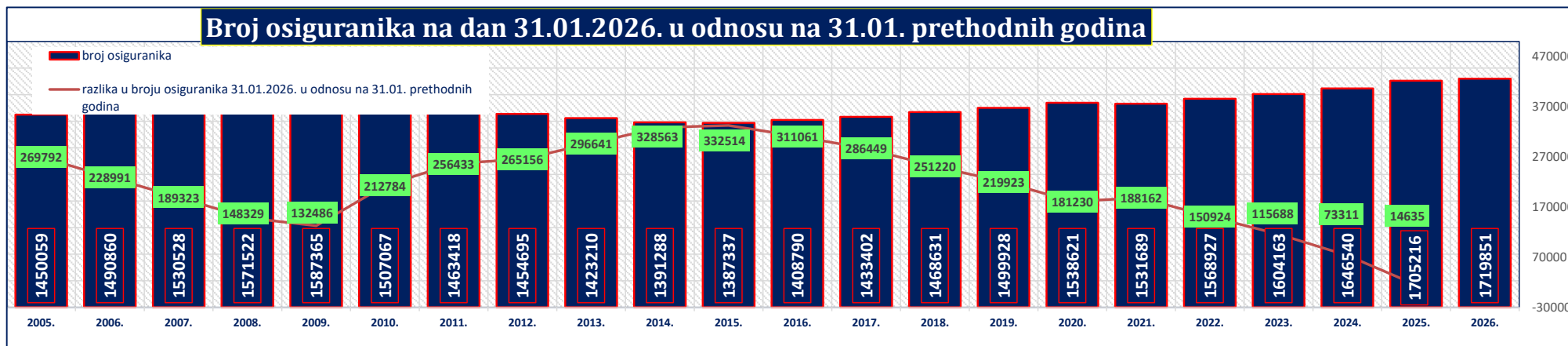
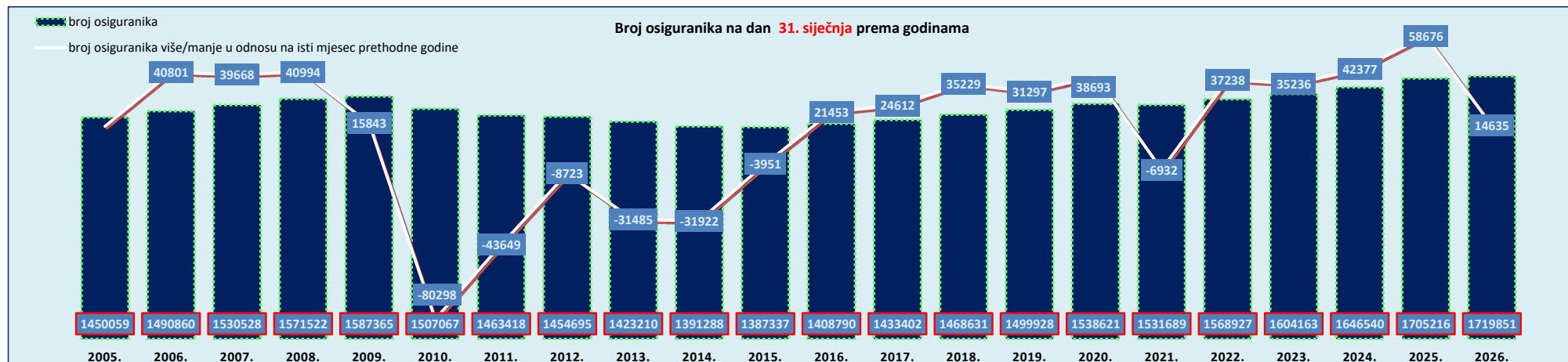
KRETANJE BROJA OSIGURANIKA PREMA GODINAMA I MJESECIMA

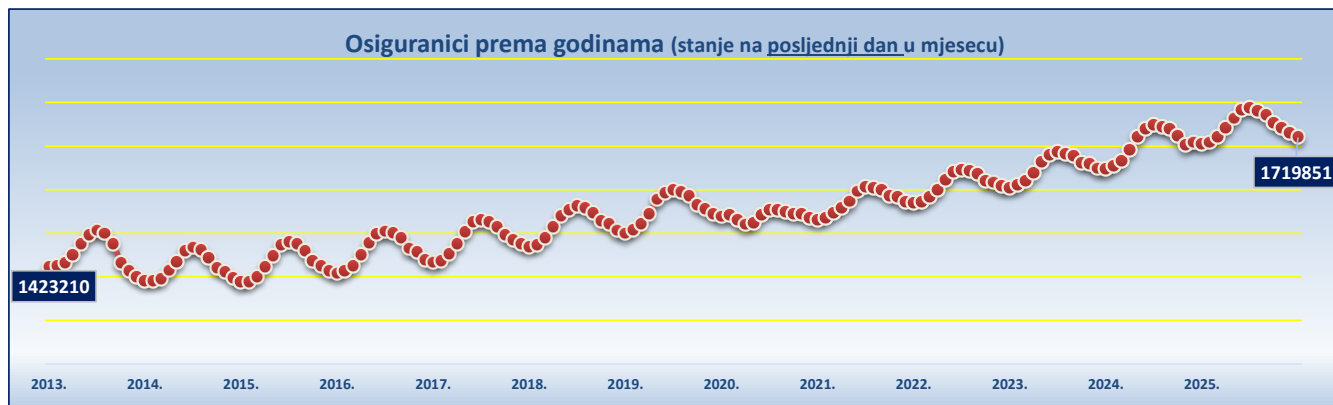
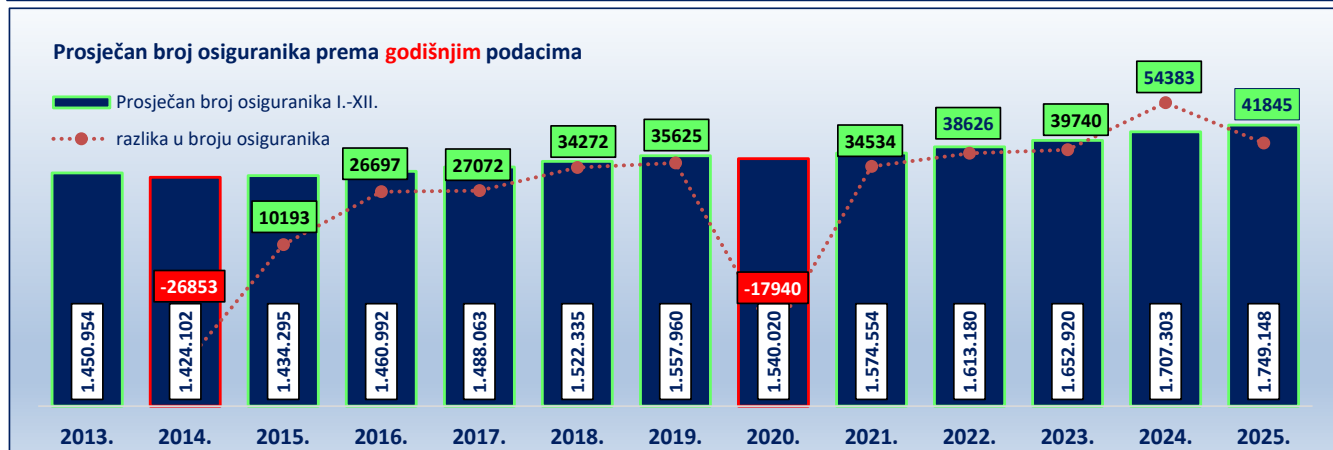
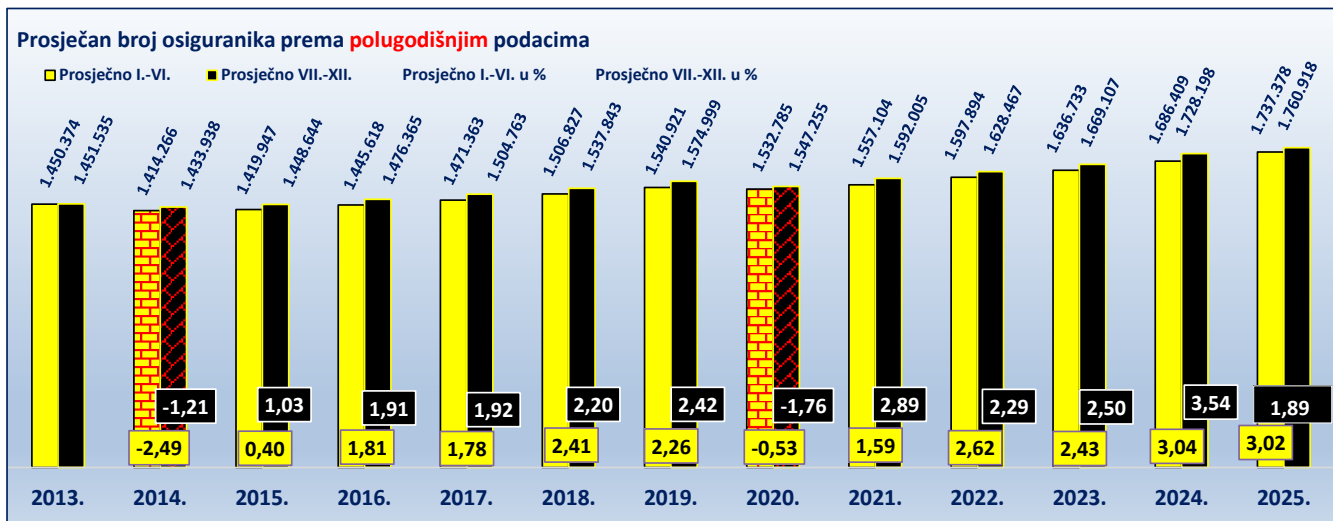
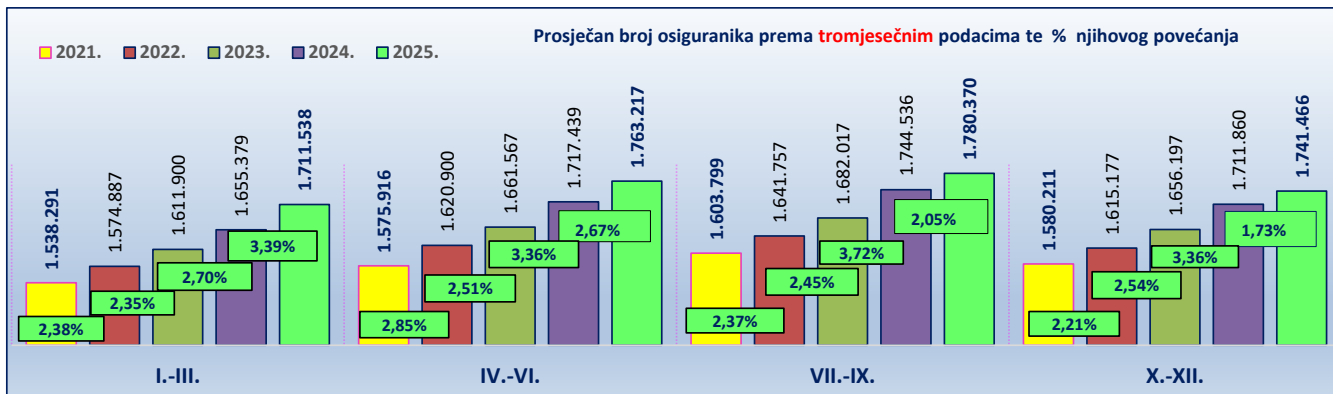
Tablica 9.

Red. br.	Stanje na zadnji dan u mjesecu	G o d i n e																					
		2005.	2006.	2007.	2008.	2009.	2010.	2011.	2012.	2013.	2014.	2015.	2016.	2017.	2018.	2019.	2020.	2021.	2022.	2023.	2024.	2025.	2026.
0	1	2	3	4	5	6	7	8	9	10	11	12	13	14	15	16	17	18	19	20	21	22	23
1.	siječnju	1450059	1490860	1530528	1571522	1587365	1507067	1463418	1454695	1423210	1391288	1387337	1408790	1433402	1468631	1499928	1538621	1531689	1568927	1604163	1646540	1705216	1719851
2.	veljači	1453101	1495150	1535842	1577682	1581882	1499465	1463133	1450081	1424402	1390898	1388803	1414115	1437782	1474303	1507243	1542328	1536247	1572876	1610157	1653880	1709185	
3.	ožujku	1456494	1504013	1545187	1587050	1578709	1498222	1469809	1455433	1431939	1394788	1399509	1425201	1452052	1489091	1521259	1529905	1546937	1582858	1621379	1665717	1720212	
4.	travnju	1468155	1515550	1558168	1599437	1579484	1506467	1484949	1474249	1449757	1414750	1423513	1449815	1475786	1514171	1545525	1520590	1557687	1599510	1639698	1691566	1742312	
5.	svibnju	1482175	1531247	1574550	1612892	1587006	1519529	1502167	1493079	1475578	1433827	1448021	1476865	1503700	1539946	1577987	1523653	1573949	1622421	1664188	1721526	1763824	
6.	lipnju	1507441	1547516	1589509	1630463	1596346	1532633	1521090	1511737	1497355	1460042	1472497	1498922	1525457	1554821	1593583	1541613	1596112	1640770	1680814	1739224	1783516	
7.	srpnju	1519385	1560636	1602188	1639795	1598093	1542110	1528371	1516253	1506369	1467952	1481193	1504328	1532009	1563560	1600405	1554330	1606533	1645750	1686629	1749095	1788240	
8.	kolovožu	1520847	1560470	1602407	1636312	1592045	1536944	1524738	1508144	1500744	1462281	1475914	1501955	1525489	1559197	1595446	1553879	1604453	1642551	1681814	1744130	1780808	
9.	rujnu	1514878	1553890	1596073	1629857	1575219	1517737	1512337	1486424	1455600	1443744	1459211	1488807	1514241	1546848	1585676	1549077	1600410	1636971	1677607	1740383	1772063	
10.	listopadu	1507623	1547298	1590412	1620729	1556919	1499265	1494822	1464082	1432129	1421053	1436197	1466090	1496040	1528590	1566446	1544378	1585829	1620791	1661597	1724665	1753125	
11.	studenome	1507389	1546334	1589656	1616184	1548008	1491330	1485524	1451873	1413737	1411197	1425709	1456824	1485757	1521950	1556826	1545566	1583131	1617006	1658116	1702042	1741486	
12.	prosincu	1498877	1538170	1579463	1604848	1530233	1475363	1468133	1432740	1400631	1397400	1413637	1440188	1475044	1506912	1545192	1536300	1571672	1607734	1648877	1708872	1729787	
Prosječno I.-III.		1453218	1496674	1537186	1578751	1582652	1501585	1465453	1453403	1426517	1392325	1391883	1416035	1441079	1477342	1509477	1536951	1538291	1574887	1611900	1655379	1711538	
Prosječno IV.-VI.		1485924	1531438	1574076	1614264	1587612	1519543	1502735	1493022	1474230	1436206	1448010	1475201	1501648	1536313	1572365	1528619	1575916	1620900	1661567	1717439	1763217	
Prosječno VII.-IX.		1518370	1558332	1600223	1635321	1588452	1532264	1521815	1503607	1487571	1457992	1472106	1498363	1523913	1556535	1593842	1552429	1603799	1641757	1682017	1744536	1780370	
Prosječno X.-XII.		1504630	1543934	1586510	1613920	1545053	1488653	1482826	1449565	1415499	1409883	1425181	1454367	1485614	1519151	1556155	1542081	1580211	1615177	1656197	1711860	1741466	
Prosječno I.-VI.		1469571	1514056	1555631	1596508	1585132	1510564	1484094	1473212	1450374	1414266	1419947	1445618	1471363	1506827	1540921	1532785	1557104	1597894	1636733	1686409	1737378	
Prosječno VII.-XII.		1511500	1551133	1593367	1624621	1566753	1510458	1502321	1476586	1451535	1433938	1448644	1476365	1504763	1537843	1574999	1547255	1592005	1628467	1669107	1728198	1760918	
Prosječno I.-XII.		1490535	1532595	1574499	1610564	1575942	1510511	1493208	1474899	1450954	1424102	1434295	1460992	1488063	1522335	1557960	1540020	1574554	1613180	1652920	1707303	1749148	

više/manje osiguranika za promatrano razdoblje 2025. godine u odnosu na isto razdoblje prethodnih godina (sidro je 2025. godina)

Realno	258613	216553	174649	138584	173205	238637	255940	274249	298194	325046	314853	288156	261085	226813	191188	209128	174594	135967	96228	41845		
u %	17,35	14,13	11,09	8,60	10,99	15,80	17,14	18,59	20,55	22,82	21,95	19,72	17,55	14,90	12,27	13,58	11,09	8,43	5,82	2,45		





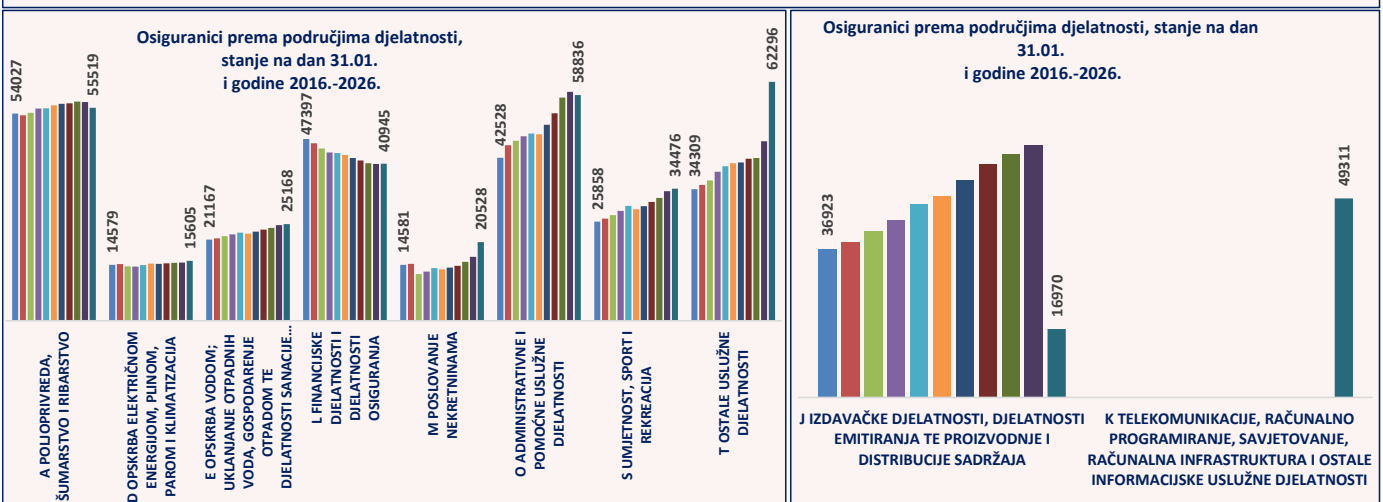
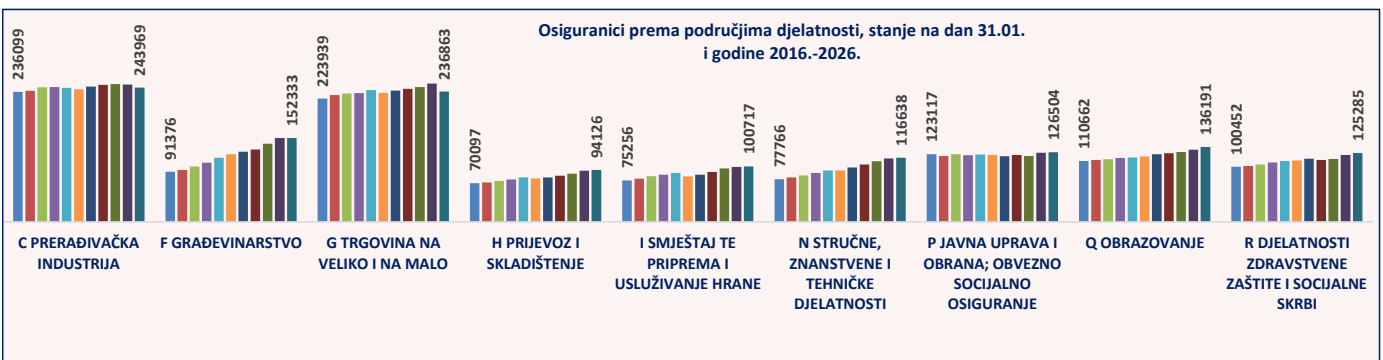
KRETANJE BROJA OSIGURANIKA PREMA PODRUČJIMA DJELATNOSTI, stanje na dan 31.01.

Tablica 10.

Nacionalna klasifikacija djelatnosti - NKD 2025.	Broj osiguranika										
	Godine										
	2016.	2017.	2018.	2019.	2020.	2021.	2022.	2023.	2024.	2025.	2026.
A POLJOPRIVREDA, ŠUMARSTVO I RIBARSTVO	54027	53583	54270	55322	55428	56218	56578	56715	57182	57043	55519
B RUDARSTVO I VAĐENJE	4245	3951	3987	4017	4068	3912	3879	3972	4075	4227	4142
C PRERAĐIVAČKA INDUSTRIJA	236099	238007	244453	245088	243761	240765	245667	248896	250282	249597	243969
D OPSKRBA ELEKTRIČNOM ENERGIJOM, PLINOM, PAROM I KLIMATIZACIJA	14579	14786	14215	14126	14548	14904	14878	15001	15090	15163	15605
E OPSKRBA VODOM; UKLANJANJE OTPADNIH VODA, GOSPODARENJE OTPADOM TE DJELATNOSTI SANACIJE OKOLIŠA	21167	21516	22104	22553	22975	22741	23253	23770	24228	24915	25168
F GRAĐEVINARSTVO	91376	94519	100548	107462	116687	122958	127621	131453	142191	152367	152333
G TRGOVINA NA VELIKO I NA MALO	223939	230437	233078	233930	239321	234486	238779	241937	245132	251317	236863
H PRIJEVOZ I SKLADIŠTENJE	70097	71750	74389	77059	80960	78763	80932	83874	87606	92858	94126
I SMJEŠTAJ TE PRIPREMA I USLUŽIVANJE HRANE	75256	78505	83047	85747	89075	82553	85883	90791	96860	99854	100717
J IZDAVAČKE DJELATNOSTI, DJELATNOSTI EMITIRANJA TE PROIZVODNJE I DISTRIBUCIJE SADRŽAJA	36923	38605	41189	43978	47825	49809	53927	57942	60402	62640	16970
K TELEKOMUNIKACIJE, RAČUNALNO PROGRAMIRANJE, SAVJETOVANJE, RAČUNALNA INFRASTRUKTURA I OSTALE INFORMACIJSKE USLUŽNE DJELATNOSTI											49311
L FINANCIJSKE DJELATNOSTI I DJELATNOSTI OSIGURANJA	47397	46290	44948	43861	43779	43271	42450	41833	41069	40865	40945
M POSLOVANJE NEKRETNINAMA	14581	14858	12170	12858	13745	13431	13887	14323	15344	16700	20528
N STRUČNE, ZNANSTVENE I TEHNIČKE DJELATNOSTI	77766	80856	84157	89013	93461	93224	98857	104275	110080	115105	116638
O ADMINISTRATIVNE I POMOĆNE USLUŽNE DJELATNOSTI	42528	45746	46970	48153	48871	48624	51114	54114	58193	59701	58836
P JAVNA UPRAVA I OBRANA; OBVEZNO SOCIJALNO OSIGURANJE	123117	119558	122875	121303	122532	121694	119168	121457	119625	125858	126504
Q OBRAZOVANJE	110662	112556	113924	116214	117203	118939	122762	124614	126992	131289	136191
R DJELATNOSTI ZDRAVSTVENE ZAŠTITE I SOCIJALNE SKRBI	100452	101717	104285	107931	110495	111780	114741	112409	114080	121535	125285
S UMIJETNOST, SPORT I REKREACIJA	25858	26650	27525	28666	29975	29122	29878	31022	32013	33815	34476
T OSTALE USLUŽNE DJELATNOSTI	34309	35399	36625	38887	40325	41105	41280	42252	42470	46801	62296
U DJELATNOSTI KUĆANSTAVA KAO POSLODAVACA I DJELATNOSTI KUĆANSTAVA KOJA PROIZVODE RAZLIČITU ROBU I OBAVLJAJU RAZLIČITE USLUGE ZA VLASTITE POTREBE	2766	2487	2300	2141	1949	1758	1664	1561	1506	1399	1300
V DJELATNOSTI IZVANTERITORIJALNIH ORGANIZACIJA I TIJELA	321	309	298	341	349	346	359	379	464	477	422
Nepoznate - neprevedene šifre djelatnosti	1325	1317	1274	1278	1289	1286	1370	1573	1656	1690	1707
ukupan broj osiguranika prema područjima djelatnosti NKD25	1408790	1433402	1468631	1499928	1538621	1531689	1568927	1604163	1646540	1705216	1719851

Osiguranici se od 12. lipnja 2025. u administrativnim izvorima podataka vode prema Nacionalnoj klasifikaciji djelatnosti 2025. (NN 47/2024).

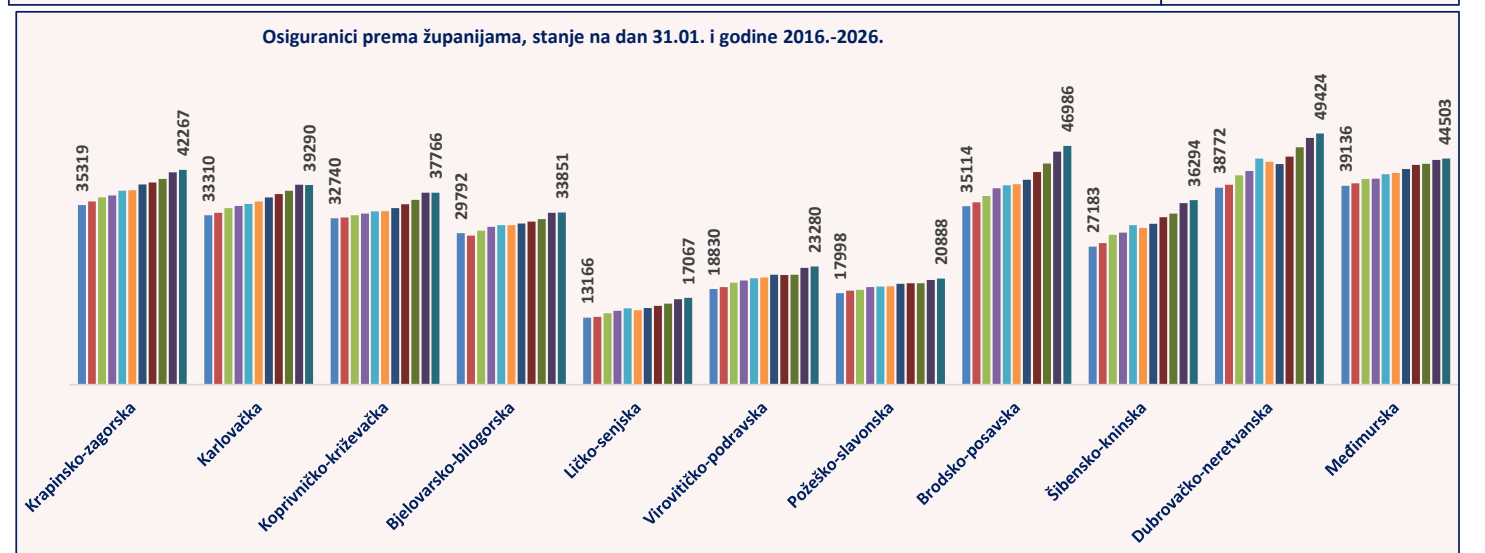
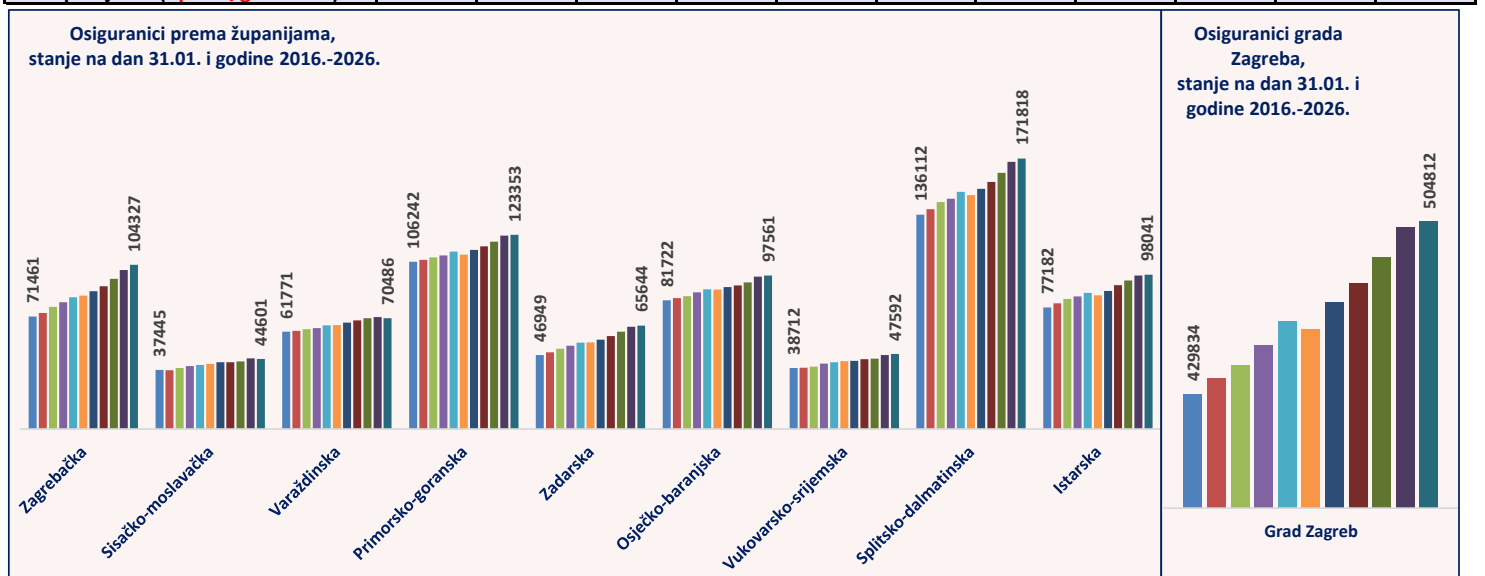
Primjenom nove Nacionalne klasifikacije djelatnosti NKD25 osiguranici su samo presloženi prema područjima djelatnosti, nisu brisani.



KRETANJE BROJA OSIGURANIKA PREMA ŽUPANIJAMA, stanje na dan **31.01.**

Tablica 10 a.

Županije	Broj osiguranika										
	Godine										
	2016.	2017.	2018.	2019.	2020.	2021.	2022.	2023.	2024.	2025.	2026.
1. Zagrebačka	71461	73795	77521	80557	83750	84674	87553	90623	95425	100978	104327
2. Krapinsko-zagorska	35319	36043	36834	37238	38175	38243	39370	39794	40469	41759	42267
3. Sisačko-moslavačka	37445	37381	38678	39923	40612	41384	42419	42438	43026	44821	44601
4. Karlovačka	33310	33826	34730	35153	35529	36049	36865	37492	38142	39317	39290
5. Varaždinska	61771	62301	63407	64078	65898	66005	67612	68920	70332	71075	70486
6. Koprivničko-križevačka	32740	32910	33340	33629	34085	34121	34735	35509	36344	37791	37766
7. Bjelovarsko-bilogorska	29792	29333	30289	31036	31365	31384	31684	32102	32579	33838	33851
8. Primorsko-goranska	106242	107396	109018	110333	112775	110840	113716	116065	119079	122827	123353
9. Ličko-senjska	13166	13332	14027	14515	15043	14670	15077	15486	15954	16804	17067
10. Virovitičko-podravska	18830	19191	20076	20489	20947	21100	21607	21571	21646	22970	23280
11. Požeško-slavonska	17998	18472	18679	19209	19303	19366	19837	19979	19970	20587	20888
12. Brodsko-posavska	35114	35861	37103	38628	39229	39463	40324	41810	43533	45854	46986
13. Zadarska	46949	48638	50930	52835	54860	54941	56786	59019	61783	64973	65644
14. Osječko-baranjska	81722	83119	84362	86845	88706	88670	90227	91247	93206	96736	97561
15. Šibensko-kninska	27183	27860	29493	29917	31391	30865	31674	32964	33669	35722	36294
16. Vukovarsko-srijemska	38712	38977	39633	41471	42503	43172	43216	44278	44705	46900	47592
17. Splitsko-dalmatinska	136112	139698	144119	146274	150710	148494	152643	157041	162718	169754	171818
18. Istarska	77182	79823	82644	84212	86547	84851	87776	91466	94358	97454	98041
19. Dubrovačko-neretvanska	38772	39350	41207	42054	44462	43823	43412	44863	46687	48542	49424
20. Međimurska	39136	39612	40481	40511	41393	41686	42439	43253	43473	44237	44503
21. Grad Zagreb	429834	436484	442060	451021	461338	457888	469955	478243	489442	502277	504812
ukupan broj osiguranika prema županijama (općina/grad rada)	1408790	1433402	1468631	1499928	1538621	1531689	1568927	1604163	1646540	1705216	1719851



BROJ OSIGURANIKA

Tablica 10 b.

Županije/gradovi (općina rada)	Broj osiguranika na dan 31.01.2025.	Broj osiguranika na dan 31.12.2025.	Broj osiguranika na dan 31.01.2026.	31.01.2026. u odnosu na 31.12.2025.	31.01.2026. u odnosu na 31.01.2025.
Bjelovarsko-bilogorska županija	33838	34029	33851	-178	13
Berek	156	157	163	6	7
Bjelovar	16551	16641	16564	-77	13
Čazma	2413	2450	2422	-28	9
Daruvar	4006	3986	3955	-31	-51
Dežanovac	376	368	363	-5	-13
Đulovac	675	697	690	-7	15
Garešnica	2726	2736	2723	-13	-3
Grubišno Polje	1627	1650	1649	-1	22
Hercegovac	481	483	482	-1	1
Ivanska	455	457	449	-8	-6
Kapela	369	363	364	1	-5
Končanica	327	321	312	-9	-15
Nova Rača	378	388	388	0	10
Rovišće	685	690	685	-5	0
Severin	179	176	181	5	2
Sirač	619	642	630	-12	11
Šandrovac	137	160	163	3	26
Štefanje	263	273	269	-4	6
Velika Pisanica	224	215	215	0	-9
Velika Trnovitica	221	209	215	6	-6
Veliki Grđevac	527	516	517	1	-10
Veliko Trojstvo	352	360	360	0	8
Zrinski Topolovac	91	91	92	1	1
Brodsko-posavska županija	45854	47060	46986	-74	1132
Bebrina	226	248	250	2	24
Brodski Stupnik	335	339	340	1	5
Bukovlje	347	382	380	-2	33
Cernik	539	555	553	-2	14
Davor	352	349	352	3	0
Donji Andrijevci	463	471	488	17	25
Dragalić	140	138	136	-2	-4
Garčin	577	605	611	6	34
Gornja Vrba	717	869	902	33	185
Gornji Bogičevci	212	209	211	2	-1
Gundinci	270	298	301	3	31
Klakar	307	326	330	4	23
Nova Gradiška	5869	6236	6192	-44	323
Nova Kapela	567	558	564	6	-3
Okučani	624	652	638	-14	14
Oprisavci	652	715	726	11	74
Oriovac	955	985	983	-2	28
Podcrkavlje	160	171	168	-3	8
Rešetari	704	693	698	5	-6
Sibinj	708	720	731	11	23
Sikirevci	244	264	265	1	21
Slavonski Brod	28414	28753	28658	-95	244
Slavonski Šamac	248	267	265	-2	17
Stara Gradiška	341	381	376	-5	35
Staro Petrovo Selo	680	672	674	2	-6
Velika Kapanica	551	529	526	-3	-25
Vrbje	167	168	167	-1	0
Vrpolje	485	507	501	-6	16
Dubrovačko-neretvanska županija	48542	50553	49424	-1129	882
Blato	1366	1386	1379	-7	13
Dubrovačko Primorje	384	401	394	-7	10

Županije/gradovi (općina rada)	Broj osiguranika na dan 31.01.2025.	Broj osiguranika na dan 31.12.2025.	Broj osiguranika na dan 31.01.2026.	31.01.2026. u odnosu na 31.12.2025.	31.01.2026. u odnosu na 31.01.2025.
Dubrovačko-neretvanska županija nastavak....					
Dubrovnik	24666	25795	25117	-678	451
Janjina	183	180	186	6	3
Konavle	3149	3315	3244	-71	95
Korčula	2165	2213	2090	-123	-75
Kula Norinska	130	131	133	2	3
Lastovo	232	247	251	4	19
Lumbarda	266	271	275	4	9
Metković	5512	5565	5540	-25	28
Mljet	328	341	325	-16	-3
Opuzen	1213	1288	1277	-11	64
Orebić	1234	1298	1253	-45	19
Ploče	2972	3002	2983	-19	11
Pojezerje	95	101	105	4	10
Slivno	167	171	170	-1	3
Smokvica	210	218	215	-3	5
Ston	877	945	918	-27	41
Trpanj	161	164	154	-10	-7
Vela Luka	1056	1110	1087	-23	31
Zažablje	57	63	60	-3	3
Župa Dubrovačka	2119	2348	2268	-80	149
Grad Zagreb	502277	506317	504812	-1505	2535
Zagreb	502277	506317	504812	-1505	2535
Istarska županija	97454	99785	98041	-1744	587
Bale	422	458	449	-9	27
Barban	582	599	597	-2	15
Brtonigla	445	473	457	-16	12
Buje	2083	2180	2146	-34	63
Buzet	3126	3129	3111	-18	-15
Cerovlje	295	288	281	-7	-14
Fažana	690	719	706	-13	16
Funtana	346	414	375	-39	29
Gračišće	206	216	217	1	11
Grožnjan	113	120	118	-2	5
Kanfanar	1013	983	970	-13	-43
Karolja	284	303	299	-4	15
Kaštelir - Labinci	400	398	397	-1	-3
Kršan	905	919	909	-10	4
Labin	6177	6212	6075	-137	-102
Lanišće	56	65	63	-2	7
Ližnjan	455	508	501	-7	46
Lupoglav	391	384	375	-9	-16
Marčana	574	586	585	-1	11
Medulin	1839	1936	1915	-21	76
Motovun	416	445	439	-6	23
Novigrad	2552	2564	2506	-58	-46
Oprtalj	184	183	174	-9	-10
Pazin	5326	5423	5393	-30	67
Piće	613	632	633	1	20
Poreč	12730	13285	12889	-396	159
Pula	31862	32084	31775	-309	-87
Raša	632	620	623	3	-9
Rovinj	8222	8515	8172	-343	-50
Sveta Nedelja	503	534	534	0	31
Sveti Lovreč	212	224	227	3	15
Sveti Petar U Šumi	438	430	424	-6	-14
Svetvinčenat	371	397	394	-3	23
Tar-Vabriga	619	593	609	16	-10

Županije/gradovi (općina rada)	Broj osiguranika na dan 31.01.2025.	Broj osiguranika na dan 31.12.2025.	Broj osiguranika na dan 31.01.2026.	31.01.2026. u odnosu na 31.12.2025.	31.01.2026. u odnosu na 31.01.2025.
Istarska županija nastavak....					
Tinjan	420	443	445	2	25
Umag	6542	6866	6680	-186	138
Višnjan	876	833	822	-11	-54
Vižinada	260	272	273	1	13
Vodnjan	1819	1963	1957	-6	138
Vrsar	1051	1112	1049	-63	-2
Žminj	1404	1477	1477	0	73
Karlovačka županija	39317	39390	39290	-100	-27
Barilovići	766	756	753	-3	-13
Bosiljevo	266	263	261	-2	-5
Cetingrad	159	164	157	-7	-2
Draganić	493	512	523	11	30
Duga Resa	3140	3214	3218	4	78
Generalski Stol	198	201	203	2	5
Josipdol	574	572	559	-13	-15
Kamanje	265	260	255	-5	-10
Karlovac	22953	22978	22899	-79	-54
Krnjak	219	218	222	4	3
Lasinja	124	133	130	-3	6
Netretić	357	355	349	-6	-8
Ogulin	4471	4399	4417	18	-54
Ozalj	1891	1900	1896	-4	5
Plaški	327	338	328	-10	1
Rakovica	542	546	547	1	5
Ribnik	42	36	32	-4	-10
Saborsko	43	46	49	3	6
Slunj	1192	1218	1207	-11	15
Tounj	128	146	144	-2	16
Vojnić	792	763	774	11	-18
Žakanje	375	372	367	-5	-8
Koprivničko-križevačka županija	37791	37983	37766	-217	-25
Drnje	309	311	311	0	2
Đelekovec	226	241	238	-3	12
Đurđevac	3183	3157	3163	6	-20
Ferdinandovac	251	246	247	1	-4
Gola	545	541	547	6	2
Gornja Reka	262	302	291	-11	29
Hlebine	98	96	94	-2	-4
Kalinovac	544	553	541	-12	-3
Kalnik	141	153	154	1	13
Kloštar Podravski	551	567	554	-13	3
Koprivnica	16683	16817	16750	-67	67
Koprivnički Bregi	273	283	273	-10	0
Koprivnički Ivanec	246	243	243	0	-3
Križevci	9613	9609	9510	-99	-103
Legrad	293	252	246	-6	-47
Molve	483	461	459	-2	-24
Novigrad Podravski	356	373	372	-1	16
Novo Virje	193	199	202	3	9
Peteranec	240	261	266	5	26
Podravske Sesvete	331	348	342	-6	11
Rasinja	288	294	289	-5	1
Sokolovac	393	369	372	3	-21
Sveti Ivan Žabno	894	887	884	-3	-10
Sveti Petar Orehovec	631	633	635	2	4
Virje	764	787	783	-4	19

Županije/gradovi (općina rada)	Broj osiguranika na dan 31.01.2025.	Broj osiguranika na dan 31.12.2025.	Broj osiguranika na dan 31.01.2026.	31.01.2026. u odnosu na 31.12.2025.	31.01.2026. u odnosu na 31.01.2025.
Krapinsko-zagorska županija	41759	42365	42267	-98	508
Bedekovčina	1710	1688	1697	9	-13
Budinščina	414	431	430	-1	16
Desinić	588	591	588	-3	0
Donja Stubica	2082	2160	2166	6	84
Đurmanec	610	622	634	12	24
Gornja Stubica	807	833	827	-6	20
Hrašćina	121	136	142	6	21
Hum Na Sutli	2535	2525	2533	8	-2
Jesenje	246	246	250	4	4
Klanjec	833	857	853	-4	20
Konjščina	1007	1028	1032	4	25
Kraljevec Na Sutli	195	193	189	-4	-6
Krapina	6394	6301	6236	-65	-158
Krapinske Toplice	2256	2341	2324	-17	68
Kumrovec	230	240	241	1	11
Lobor	537	546	535	-11	-2
Mače	360	370	366	-4	6
Marija Bistrica	1127	1154	1157	3	30
Mihovljan	410	411	417	6	7
Novi Golubovec	228	232	227	-5	-1
Oroslavje	2193	2202	2192	-10	-1
Petrovsko	290	284	280	-4	-10
Pregrada	2172	2178	2175	-3	3
Radoboj	474	537	527	-10	53
Stubičke Toplice	929	939	933	-6	4
Sveti Križ Začretje	1780	1781	1770	-11	-10
Tuhelj	546	564	562	-2	16
Veliko Trgovišće	1423	1476	1480	4	57
Zabok	6840	7053	7059	6	219
Zagorska Sela	89	93	92	-1	3
Zlatar	1653	1636	1626	-10	-27
Zlatar Bistrica	680	717	727	10	47
Ličko-senjska županija	16804	17214	17067	-147	263
Brinje	737	793	789	-4	52
Donji Lapac	296	314	310	-4	14
Gospić	5472	5531	5497	-34	25
Karlobag	235	243	241	-2	6
Lovinac	307	310	307	-3	0
Novalja	2142	2244	2207	-37	65
Otočac	2260	2316	2302	-14	42
Perušić	782	744	746	2	-36
Plitvička Jezera	2182	2302	2256	-46	74
Senj	1865	1916	1909	-7	44
Udbina	345	323	324	1	-21
Vrhovine	181	178	179	1	-2
Međimurska županija	44237	44659	44503	-156	266
Belica	623	608	607	-1	-16
Čakovec	20683	20840	20737	-103	54
Dekanovec	184	184	188	4	4
Domašinec	440	450	450	0	10
Donja Dubrava	510	494	489	-5	-21
Donji Kraljevec	2498	2604	2600	-4	102
Donji Vidovec	165	171	171	0	6
Goričan	509	507	501	-6	-8
Gornji Mihaljevec	324	322	330	8	6

Županije/gradovi (općina rada)	Broj osiguranika na dan 31.01.2025.	Broj osiguranika na dan 31.12.2025.	Broj osiguranika na dan 31.01.2026.	31.01.2026. u odnosu na 31.12.2025.	31.01.2026. u odnosu na 31.01.2025.
Međimurska županija nastavak....					
Kotoriba	853	881	880	-1	27
Mala Subotica	1810	1778	1777	-1	-33
Mursko Središće	2007	2083	2075	-8	68
Nedelišće	2750	2722	2715	-7	-35
Orehovica	452	488	494	6	42
Podturen	520	540	551	11	31
Prelog	4406	4438	4452	14	46
Pribislavec	508	517	512	-5	4
Selnica	377	385	374	-11	-3
Strahoninec	554	516	519	3	-35
Sveta Marija	211	204	203	-1	-8
Sveti Juraj Na Bregu	697	751	737	-14	40
Sveti Martin Na Muri	1190	1253	1246	-7	56
Šenkovec	937	927	909	-18	-28
Štrigova	762	724	720	-4	-42
Vratišinec	267	272	266	-6	-1
Osječko-baranjska županija	96736	98018	97561	-457	825
Antunovac	518	535	520	-15	2
Beli Manastir	2779	2875	2862	-13	83
Belišće	2718	2605	2561	-44	-157
Bilje	906	930	944	14	38
Bizovac	653	673	663	-10	10
Čeminac	255	255	249	-6	-6
Čepin	2042	2222	2220	-2	178
Darda	2845	2859	2801	-58	-44
Donja Motičina	105	112	104	-8	-1
Donji Miholjac	2918	3034	2956	-78	38
Draž	278	275	278	3	0
Drenje	375	383	388	5	13
Đakovo	8637	8816	8808	-8	171
Đurđenovac	1284	1275	1242	-33	-42
Erdut	861	912	893	-19	32
Ernestinovo	318	326	325	-1	7
Feričanci	358	368	369	1	11
Gorjani	359	351	345	-6	-14
Jagodnjak	252	235	234	-1	-18
Kneževi Vinogradi	750	764	755	-9	5
Koška	545	550	554	4	9
Levanjska Varoš	110	98	99	1	-11
Magadenovac	253	258	259	1	6
Marijanci	247	261	258	-3	11
Moslavina Podravska	94	94	90	-4	-4
Našice	5267	5351	5327	-24	60
Osijek	53701	54171	54049	-122	348
Petlovac	122	137	132	-5	10
Petrijevci	508	492	498	6	-10
Podgorač	342	344	334	-10	-8
Popovac	135	133	137	4	2
Punitovci	244	245	242	-3	-2
Satnica Đakovačka	359	381	378	-3	19
Semeljci	679	662	661	-1	-18
Strizivojna	733	720	720	0	-13
Šodolovci	74	82	82	0	8
Trnava	181	182	183	1	2
Valpovo	2625	2704	2692	-12	67
Viljevo	214	236	237	1	23

Županije/gradovi (općina rada)	Broj osiguranika na dan 31.01.2025.	Broj osiguranika na dan 31.12.2025.	Broj osiguranika na dan 31.01.2026.	31.01.2026. u odnosu na 31.12.2025.	31.01.2026. u odnosu na 31.01.2025.
Osječko-baranjska županija nastavak....					
Viškovci	625	628	625	-3	0
Vladislavci	289	301	306	5	17
Vuka	178	183	181	-2	3
Požeško-slavonska županija	20587	20985	20888	-97	301
Brestovac	305	314	316	2	11
Čaglin	345	358	362	4	17
Jakšić	450	496	492	-4	42
Kaptol	328	350	346	-4	18
Kutjevo	1344	1341	1318	-23	-26
Lipik	1655	1696	1675	-21	20
Pakrac	2335	2378	2392	14	57
Pleternica	1655	1745	1743	-2	88
Požega	11228	11369	11323	-46	95
Velika	942	938	921	-17	-21
Primorsko-goranska županija	122827	124553	123353	-1200	526
Bakar	4161	4438	4422	-16	261
Baška	564	574	551	-23	-13
Brod Moravice	135	127	127	0	-8
Cres	1267	1334	1278	-56	11
Crikvenica	3937	4070	3978	-92	41
Čabar	914	922	905	-17	-9
Čavle	1690	1726	1717	-9	27
Delnice	2270	2315	2294	-21	24
Dobrinj	535	537	532	-5	-3
Fužine	566	574	568	-6	2
Jelenje	847	903	902	-1	55
Kastav	2866	2935	2925	-10	59
Klana	581	514	504	-10	-77
Kostrena	1275	1408	1434	26	159
Kraljevica	973	982	989	7	16
Krk	4151	4311	4249	-62	98
Lokve	256	252	253	1	-3
Lopar	224	240	234	-6	10
Lovran	1394	1445	1412	-33	18
Mali Lošinj	3577	3697	3618	-79	41
Malinska-Dubašnica	2020	2085	2060	-25	40
Matulji	3741	3744	3723	-21	-18
Mošćenička Draga	333	340	321	-19	-12
Mrkopalj	169	166	169	3	0
Novi Vinodolski	1467	1484	1447	-37	-20
Omišalj	1289	1376	1337	-39	48
Opatija	6110	6373	6197	-176	87
Punat	682	722	706	-16	24
Rab	3002	3065	3004	-61	2
Ravna Gora	666	644	646	2	-20
Rijeka	65072	65005	64595	-410	-477
Skrad	123	122	125	3	2
Vinodolska Općina	542	552	553	1	11
Viškovo	4134	4247	4260	13	126
Vrbnik	365	372	369	-3	4
Vrbovsko	929	952	949	-3	20
Sisačko-moslavačka županija	44821	44764	44601	-163	-220
Donji Kukuruzari	120	128	125	-3	5
Dvor	662	684	659	-25	-3
Glina	2279	2290	2296	6	17
Gvozd	320	307	312	5	-8

Županije/gradovi (općina rada)	Broj osiguranika na dan 31.01.2025.	Broj osiguranika na dan 31.12.2025.	Broj osiguranika na dan 31.01.2026.	31.01.2026. u odnosu na 31.12.2025.	31.01.2026. u odnosu na 31.01.2025.
Sisačko-moslavačka županija nastavak....					
Hrvatska Dubica	213	219	220	1	7
Hrvatska Kostajnica	685	659	671	12	-14
Jasenovac	373	396	401	5	28
Kutina	7143	7057	7019	-86	-124
Lekenik	1040	1072	1056	-16	16
Lipovljani	666	630	626	-4	-40
Majur	165	173	166	-7	1
Martinska Ves	377	377	371	-6	-6
Novska	3355	3295	3277	-18	-78
Petrinja	5291	5371	5351	-20	60
Popovača	2571	2711	2731	20	160
Sisak	17850	17630	17543	-87	-307
Sunja	588	616	618	2	30
Topusko	684	683	688	5	4
Velika Ludina	439	466	471	5	32
Splitsko-dalmatinska županija	169754	172925	171818	-1107	2064
Baška Voda	678	745	737	-8	59
Bol	802	815	761	-54	-41
Brela	472	534	471	-63	-1
Cista Provo	380	384	381	-3	1
Dicmo	1016	1065	1076	11	60
Dugi Rat	1824	1933	1881	-52	57
Dugopolje	3213	3441	3431	-10	218
Gradac	439	519	499	-20	60
Hrvace	780	813	815	2	35
Hvar	1862	1878	1837	-41	-25
Imotski	3749	3897	3933	36	184
Jelsa	1073	1078	1054	-24	-19
Kaštela	10919	11186	11132	-54	213
Klis	739	792	790	-2	51
Komiža	427	414	417	3	-10
Lećevica	57	62	61	-1	4
Lokvičići	61	67	67	0	6
Lovreć	378	388	391	3	13
Makarska	6690	6824	6731	-93	41
Marina	770	807	788	-19	18
Milna	268	274	270	-4	2
Muč	575	571	578	7	3
Nerežišća	324	327	331	4	7
Okrug	681	698	694	-4	13
Omiš	4493	4649	4606	-43	113
Otok	822	879	897	18	75
Podbablje	692	737	729	-8	37
Podgora	552	562	541	-21	-11
Podstrana	2252	2400	2356	-44	104
Postira	613	611	604	-7	-9
Prgomet	74	80	78	-2	4
Primorski Dolac	90	94	94	0	4
Proložac	556	569	573	4	17
Pučišća	501	518	505	-13	4
Runovići	246	260	257	-3	11
Seget	1294	1299	1298	-1	4
Selca	458	472	468	-4	10
Sinj	6053	6123	6156	33	103
Solin	8844	9136	9157	21	313
Split	87892	88463	88011	-452	119

Županije/gradovi (općina rada)	Broj osiguranika na dan 31.01.2025.	Broj osiguranika na dan 31.12.2025.	Broj osiguranika na dan 31.01.2026.	31.01.2026. u odnosu na 31.12.2025.	31.01.2026. u odnosu na 31.01.2025.
Splitsko-dalmatinska županija nastavak....					
Stari Grad	992	999	981	-18	-11
Sučuraj	106	106	104	-2	-2
Supetar	1947	1974	1949	-25	2
Sutivan	285	289	284	-5	-1
Šestanovac	431	411	426	15	-5
Šolta	458	504	501	-3	43
Trilj	1833	1935	1942	7	109
Trogir	5572	5633	5535	-98	-37
Tučepi	493	593	531	-62	38
Vis	799	788	774	-14	-25
Vrgorac	2120	2186	2189	3	69
Vrlika	388	422	417	-5	29
Zadvarje	115	115	118	3	3
Zagvozd	279	284	284	0	5
Zmijavci	327	322	327	5	0
Šibensko-kninska županija	35722	36612	36294	-318	572
Bilice	257	267	267	0	10
Biskupija	170	173	169	-4	-1
Civljane	80	85	85	0	5
Drniš	2100	2165	2171	6	71
Ervenik	97	89	92	3	-5
Kijevo	78	74	72	-2	-6
Kistanje	235	232	239	7	4
Knin	3657	3672	3664	-8	7
Murter	759	787	772	-15	13
Pirovac	511	533	522	-11	11
Primošten	829	868	841	-27	12
Promina	249	255	259	4	10
Rogoznica	734	795	775	-20	41
Ružić	126	126	128	2	2
Skradin	536	552	540	-12	4
Šibenik	20578	21093	20916	-177	338
Tisno	954	953	925	-28	-29
Tribunj	325	330	315	-15	-10
Unešić	155	160	165	5	10
Vodice	3292	3403	3377	-26	85
Varaždinska županija	71075	70777	70486	-291	-589
Bednja	546	514	523	9	-23
Beretinec	211	222	224	2	13
Breznica	363	353	368	15	5
Breznički Hum	392	398	399	1	7
Cestica	1127	1197	1205	8	78
Donja Voća	235	250	250	0	15
Donji Martijanec	631	635	631	-4	0
Gornji Knežinec	1936	1921	1905	-16	-31
Ivanec	5311	5205	5173	-32	-138
Jalžabet	1898	1912	1907	-5	9
Klenovnik	328	290	296	6	-32
Lepoglava	2428	2424	2385	-39	-43
Ludbreg	4623	4602	4594	-8	-29
Ljubešćica	709	750	745	-5	36
Mali Bukovec	329	318	319	1	-10
Maruševec	1065	1082	1085	3	20
Novi Marof	3492	3576	3570	-6	78
Petrijanec	1526	1533	1518	-15	-8
Sračinec	780	810	805	-5	25

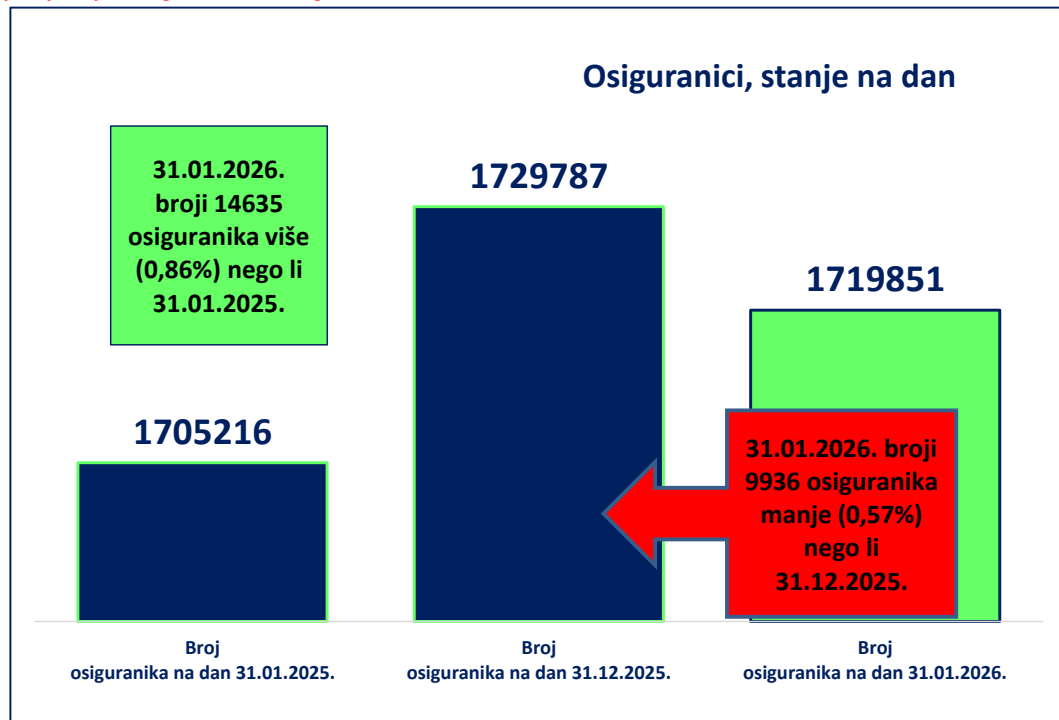
Županije/gradovi (općina rada)	Broj osiguranika na dan 31.01.2025.	Broj osiguranika na dan 31.12.2025.	Broj osiguranika na dan 31.01.2026.	31.01.2026. u odnosu na 31.12.2025.	31.01.2026. u odnosu na 31.01.2025.
Varaždinska županija nastavak....					
Sveti Đurđ	319	316	313	-3	-6
Sveti Ilija	524	519	518	-1	-6
Trnovec Bartolovečki	3076	3007	2997	-10	-79
Varaždin	34878	34517	34335	-182	-543
Varaždinske Toplice	1686	1723	1722	-1	36
Veliki Bukovec	750	754	760	6	10
Vidovec	999	1009	1016	7	17
Vinica	638	636	627	-9	-11
Visoko	275	304	296	-8	21
Virovitičko-podravka županija	22970	23378	23280	-98	310
Crnac	146	152	147	-5	1
Čačinci	415	421	416	-5	1
Čađavica	399	389	366	-23	-33
Gradina	461	484	480	-4	19
Lukač	542	551	545	-6	3
Mikleuš	184	189	192	3	8
Nova Bukovica	187	186	188	2	1
Orahovica	1822	1788	1805	17	-17
Pitomača	2292	2280	2265	-15	-27
Slatina	4051	4162	4113	-49	62
Sopje	374	367	369	2	-5
Suhopolje	880	916	908	-8	28
Špišić Bukovica	695	723	720	-3	25
Virovitica	9695	9913	9911	-2	216
Voćin	377	390	389	-1	12
Zdenci	450	467	466	-1	16
Vukovarsko-srijemska županija	46900	47753	47592	-161	692
Andrijaševci	374	390	400	10	26
Babina Greda	648	674	664	-10	16
Bogdanovci	99	108	109	1	10
Borovo	501	544	544	0	43
Bošnjaci	436	447	455	8	19
Cerna	1029	1053	1041	-12	12
Drenovci	604	602	600	-2	-4
Gradište	326	331	326	-5	0
Gunja	541	514	521	7	-20
Ilok	1476	1488	1490	2	14
Ivankovo	1191	1245	1259	14	68
Jarmina	253	287	285	-2	32
Lovas	166	171	168	-3	2
Markušica	233	240	236	-4	3
Negoslavci	93	91	94	3	1
Nijemci	729	772	764	-8	35
Nuštar	841	859	830	-29	-11
Otok (Vinkovci)	1129	1143	1154	11	25
Privlaka	306	327	327	0	21
Stari Jankovci	434	487	489	2	55
Stari Mikanovci	413	430	427	-3	14
Štitar	260	267	277	10	17
Tompojevci	174	167	164	-3	-10
Tordinci	253	234	233	-1	-20
Tovarnik	477	495	507	12	30
Trpinja	541	553	559	6	18
Vinkovci	16878	17171	17065	-106	187
Vođinci	323	337	341	4	18
Vrbanja	759	818	817	-1	58

Županije/gradovi (općina rada)	Broj osiguranika na dan 31.01.2025.	Broj osiguranika na dan 31.12.2025.	Broj osiguranika na dan 31.01.2026.	31.01.2026. u odnosu na 31.12.2025.	31.01.2026. u odnosu na 31.01.2025.
Vukovarsko-srijemska županija nastavak....					
Vukovar	11223	11349	11381	32	158
Županja	4190	4159	4065	-94	-125
Zadarska županija	64973	66270	65644	-626	671
Benkovac	3356	3341	3312	-29	-44
Bibinje	775	781	778	-3	3
Biograd Na Moru	3486	3534	3487	-47	1
Galovac	178	196	199	3	21
Gračac	841	871	851	-20	10
Jasenice	321	351	348	-3	27
Kali	603	646	629	-17	26
Kolan	267	263	261	-2	-6
Kukljica	149	144	147	3	-2
Lišane Ostrovičke	88	88	86	-2	-2
Nin	1214	1253	1231	-22	17
Novigrad	284	304	308	4	24
Obrovac	887	980	940	-40	53
Pag	1311	1320	1310	-10	-1
Pakoštane	1178	1203	1168	-35	-10
Pašman	435	469	461	-8	26
Polača	261	255	264	9	3
Poličnik	1205	1242	1230	-12	25
Posedarje	551	563	555	-8	4
Povljana	162	203	200	-3	38
Preko	1035	1098	1093	-5	58
Privlaka	437	423	412	-11	-25
Ražanac	351	401	398	-3	47
Sali	536	550	542	-8	6
Stankovci	563	564	563	-1	0
Starigrad	490	496	469	-27	-21
Sukošan	1120	1196	1182	-14	62
Sveti Filip I Jakov	869	874	872	-2	3
Škabrnje	267	278	287	9	20
Tkon	278	290	293	3	15
Vir	847	890	884	-6	37
Vrsi	343	349	353	4	10
Zadar	39682	40305	39975	-330	293
Zemunik Donji	603	549	556	7	-47
Zagrebačka županija	100978	104397	104327	-70	3349
Bedenica	438	436	439	3	1
Bistra	1292	1426	1424	-2	132
Brckovljani	1042	1136	1140	4	98
Brdovec	2234	2338	2356	18	122
Dubrava	1019	1026	1025	-1	6
Dubravica	185	208	209	1	24
Dugo Selo	6838	7045	6957	-88	119
Farkaševac	437	425	423	-2	-14
Gradec	406	383	384	1	-22
Ivanić-Grad	6057	6143	6081	-62	24
Jakovlje	1101	1195	1183	-12	82
Jastrebarsko	5398	5654	5631	-23	233
Klinča Selo	1233	1335	1323	-12	90
Kloštar Ivanić	965	998	998	0	33
Krašić	584	626	620	-6	36
Krvarsko	403	409	407	-2	4
Križ	1537	1575	1616	41	79
Luka	611	636	639	3	28

Županije/gradovi (općina rada)	Broj osiguranika na dan 31.01.2025.	Broj osiguranika na dan 31.12.2025.	Broj osiguranika na dan 31.01.2026.	31.01.2026. u odnosu na 31.12.2025.	31.01.2026. u odnosu na 31.01.2025.
Zagrebačka županija nastavak....					
Marija Gorica	251	257	254	-3	3
Orle	158	177	169	-8	11
Pisarovina	853	937	954	17	101
Pokupsko	193	200	194	-6	1
Preseka	91	84	84	0	-7
Pušća	494	495	497	2	3
Rakovec	136	144	146	2	10
Rugvica	2327	2562	2570	8	243
Samobor	12541	12875	12865	-10	324
Stupnik	2638	2750	2749	-1	111
Sveta Nedjelja	11019	11290	11270	-20	251
Sveti Ivan Zelina	5716	5821	5822	1	106
Velika Gorica	19563	20495	20572	77	1009
Vrbovec	5249	5168	5127	-41	-122
Zaprešić	7901	8072	8123	51	222
Žumberak	68	76	76	0	8
Ukupni zbroj	1705216	1729787	1719851	-9936	14635

Hrvatski zavod za mirovinsko osiguranje (u daljnjem tekstu Zavod) vodi *evidenciju osiguranika*, a ne zaposlenih koji su definirani svojim brojem u službenim statistikama Državnog zavoda za statistiku, središnjeg tijela za statistiku RH. Zavod nije zadužen pratiti broj zaposlenih niti je to njegova svrha. Zavod u svojim statističkim evidencijama, uz osiguranike kod pravnih i fizičkih osoba te osiguranike obrtnike, poljoprivrednike, osiguranike samostalnih profesionalnih djelatnosti vodi i osiguranike s otvorenom prijavom na osiguranje, poput osoba na stručnom osposobljavanju, osoba s produženim osiguranjem i drugo. Te se osobe ne mogu smatrati zaposlenima i Državni zavod za statistiku ne uključuje ih u svoja izvješća o broju zaposlenih. Jedina dva službena izvora na temelju kojih se može govoriti o padu ili rastu zaposlenosti su podaci Državnog zavoda za statistiku (DZS) o broju zaposlenih, koje DZS prikuplja iz poreznih obrazaca JOPPD-a i Anketa o radnoj snazi, koja je prihvaćena i koristi se u cijelom svijetu.

U evidencijama Hrvatskog zavoda za mirovinsko osiguranje *osiguranici* se vode prema *općini/gradu rada zadnje registrirane prijave o stjecanju svojstva osiguranika u bazi osiguranika*.



Godišnji prosjeci* osiguranika prema gradovima

Tablica 11.

Županije/gradovi (općina rada)	Godišnji prosjek osiguranika za 2020.	Godišnji prosjek osiguranika za 2021.	Godišnji prosjek osiguranika za 2022.	Godišnji prosjek osiguranika za 2023.	Godišnji prosjek osiguranika za 2024.	Godišnji prosjek osiguranika za 2025.
Bjelovarsko-bilogorska županija	31243	31982	31869	32477	33465	34093
Berek	181	171	150	150	151	162
Bjelovar	15617	15886	15905	16091	16380	16660
Čazma	2380	2350	2282	2311	2387	2441
Daruvar	3587	3739	3712	3872	4000	4008
Dežanovac	362	379	374	373	380	378
Đulovac	488	558	547	549	625	688
Garešnica	2542	2629	2643	2671	2751	2755
Grubišno Polje	1419	1476	1489	1525	1592	1640
Hercegovac	462	452	464	469	475	486
Ivanska	389	412	410	428	463	457
Kapela	288	287	290	319	348	365
Končanica	284	303	290	286	314	329
Nova Rača	391	394	371	376	384	386
Rovišće	573	601	611	628	657	691
Severin	210	166	164	163	179	180
Sirač	468	485	511	578	617	636
Šandrovac	120	121	120	120	130	156
Štefanje	214	222	226	228	246	265
Velika Pisanica	214	231	223	225	226	224
Velika Trnovitica	218	219	219	228	219	214
Veliki Grđevac	487	509	503	505	520	527
Veliko Trojstvo	250	291	278	292	331	354
Zrinski Topolovac	102	100	86	90	91	92
Brodsko-posavska županija	39021	40335	40902	42759	44925	46639
Bebrina	129	149	160	180	208	235
Brodski Stupnik	293	297	283	286	324	345
Bukovlje	176	229	211	284	333	362
Cernik	479	508	479	504	523	549
Davor	247	278	273	307	335	357
Donji Andrijevići	330	354	386	406	468	464
Dragalić	108	117	99	104	131	141
Garčin	379	438	449	462	550	604
Gornja Vrba	718	787	552	643	693	773
Gornji Bogičevci	134	146	158	171	206	214
Gundinci	214	244	246	257	271	293
Klakar	201	211	213	247	288	315
Nova Gradiška	4831	5055	5226	5469	5715	6085
Nova Kapela	502	535	531	522	549	558
Okučani	453	482	493	506	574	644
Oprisavci	421	490	549	603	631	685
Oriovac	753	779	804	819	894	981
Podcrkavlje	128	143	124	126	152	170
Rešetari	612	627	637	655	684	705
Sibinj	424	512	566	615	669	706
Sikirevci	180	192	186	198	221	255
Slavonski Brod	25377	25743	26205	27163	28110	28707
Slavonski Šamac	157	166	178	215	234	255
Stara Gradiška	251	267	294	315	329	364
Staro Petrovo Selo	543	583	579	617	663	680
Velika Kopanica	453	433	436	472	531	535
Vrbje	135	150	138	150	159	170
Vrpolje	397	419	448	464	481	488
Dubrovačko-neretvanska županija	45075	46173	48206	50355	52447	54178
Blato	1333	1338	1327	1341	1379	1397
Dubrovačko Primorje	370	382	410	425	445	467

Županije/gradovi (općina rada)	Godišnji prosjek osiguranika za 2020.	Godišnji prosjek osiguranika za 2021.	Godišnji prosjek osiguranika za 2022.	Godišnji prosjek osiguranika za 2023.	Godišnji prosjek osiguranika za 2024.	Godišnji prosjek osiguranika za 2025.
Dubrovačko-neretvanska županija nastavak...						
Dubrovnik	23620	23868	25266	26192	27010	27762
Janjina	428	303	180	179	186	187
Konavle	2574	2633	3103	3442	3638	3862
Korčula	2056	2189	2286	2475	2561	2529
Kula Norinska	127	133	104	102	118	139
Lastovo	227	236	247	257	258	264
Lumbarda	230	237	261	281	290	317
Metković	4514	4704	4883	5082	5405	5602
Mljet	345	356	367	405	418	417
Opuzen	958	1012	1066	1191	1282	1346
Orebić	1153	1225	1284	1343	1435	1483
Ploče	2654	2687	2686	2784	2889	3004
Pojezerje	69	85	77	87	91	100
Slivno	498	555	262	177	197	200
Smokvica	182	189	210	212	222	226
Ston	802	956	922	881	915	965
Trpanj	150	170	182	174	187	203
Vela Luka	1088	1113	1118	1142	1158	1170
Zažablje	40	57	44	45	51	58
Župa Dubrovačka	1658	1747	1921	2140	2314	2481
Grad Zagreb	457329	463904	473345	482350	494689	503603
Zagreb	457329	463904	473345	482350	494689	105802
Istarska županija	88281	91316	96563	100176	103511	105802
Bale	316	349	410	460	484	512
Barban	435	459	481	508	564	598
Brtonigla	428	433	464	469	500	516
Buje	1786	1843	1910	2012	2090	2188
Buzet	3048	3112	3155	3225	3152	3125
Cerovlje	238	238	261	278	283	289
Fažana	631	685	755	810	873	830
Funtana	335	405	500	531	578	623
Gračišće	169	163	166	176	198	216
Grožnjan	107	109	112	123	123	134
Kanfanar	701	759	850	923	999	999
Karolja	281	286	346	357	305	292
Kaštelir - Labinci	336	368	369	380	401	404
Kršan	797	866	860	901	899	914
Labin	5845	6025	6435	6638	6708	6676
Lanišće	45	44	48	53	56	61
Ližnjan	346	357	391	429	478	524
Lupoglav	330	330	355	375	390	390
Marčana	418	464	486	507	555	590
Medulin	1570	1717	1981	2174	2324	2391
Motovun	320	363	386	396	424	448
Novigrad	2166	2310	2508	2668	2744	2801
Oprtalj	205	199	206	212	202	181
Pazin	4993	4975	5017	5071	5253	5390
Pižan	651	632	630	606	604	620
Poreč	11419	11992	13037	13557	14378	14782
Pula	29680	29944	30591	31185	31935	32752
Raša	520	539	545	591	631	637
Rovinj	7600	8002	8728	9250	9552	9565
Sveta Nedelja	384	387	431	468	491	516
Sveti Lovreč	183	192	199	210	219	227
Sveti Petar U šumi	348	310	341	358	402	434
Svetvinčenat	293	298	318	343	357	395
Tar-Vabriga	504	561	652	693	722	721

Županije/gradovi (općina rada)	Godišnji prosjek osiguranika za 2020.	Godišnji prosjek osiguranika za 2021.	Godišnji prosjek osiguranika za 2022.	Godišnji prosjek osiguranika za 2023.	Godišnji prosjek osiguranika za 2024.	Godišnji prosjek osiguranika za 2025.
Istarska županija nastavak....						
Tinjan	436	442	442	446	436	446
Umag	5964	6375	6953	7230	7431	7594
Višnjan	672	690	769	784	826	865
Vižinada	197	216	250	249	264	272
Vodnjan	1495	1560	1703	1794	1828	1930
Vrsar	902	1116	1264	1413	1471	1507
Žminj	1189	1209	1259	1325	1386	1450
Karlovačka županija	35662	36656	37215	37893	38929	39549
Barilovići	607	608	620	638	766	801
Bosiljevo	253	267	245	254	266	264
Cetingrad	142	153	150	151	154	163
Draganić	305	333	396	452	475	515
Duga Resa	2681	2851	2984	3007	3096	3190
Generalski Stol	162	171	167	178	191	206
Josipdol	551	520	508	512	545	578
Kamanje	279	284	280	269	267	261
Karlovac	21299	21747	21955	22285	22752	22965
Krnjak	169	235	256	257	222	216
Lasinja	108	144	122	100	113	129
Netretić	251	269	291	326	352	364
Ogulin	4080	4165	4272	4344	4436	4467
Ozalj	1778	1792	1797	1812	1859	1893
Plaški	251	246	246	278	303	341
Rakovica	382	437	515	543	575	592
Ribnik	44	47	44	47	45	38
Saborsko	38	47	36	33	40	46
Slunj	1080	1096	1113	1145	1190	1223
Tounj	125	111	106	110	127	140
Vojnić	745	794	753	785	784	791
Žakanje	334	340	358	367	370	368
Koprivničko-križevačka županija	34328	34747	35402	36069	37218	38040
Drnje	271	286	283	291	303	312
Đelekovec	176	180	188	211	226	234
Đurđevac	2873	2889	3051	3084	3136	3199
Ferdinandovac	235	233	241	246	254	262
Goła	480	503	529	531	540	550
Gornja Reka	187	197	211	219	257	276
Hlebine	65	63	69	82	91	98
Kalinovac	530	530	558	582	570	550
Kalnik	155	156	151	145	143	152
Kloštar Podravski	520	519	532	511	543	567
Koprivnica	16108	16229	16280	16355	16557	16798
Koprivnički Bregi	220	226	231	251	267	277
Koprivnički Ivanec	204	210	213	207	224	246
Križevci	7915	8059	8389	8834	9377	9660
Legrad	217	222	236	233	263	260
Molve	539	508	490	490	488	475
Novigrad Podravski	284	306	326	315	332	366
Novo Virje	173	172	169	173	185	198
Peteranec	203	208	211	228	231	251
Podravske Sesvete	252	276	278	298	316	339
Rasinja	283	281	266	263	280	288
Sokolovac	388	421	425	376	382	381
Sveti Ivan Žabno	768	792	793	824	856	890
Sveti Petar Orehovec	613	609	611	618	627	639
Virje	669	676	672	703	770	772

Županije/gradovi (općina rada)	Godišnji prosjek osiguranika za 2020.	Godišnji prosjek osiguranika za 2021.	Godišnji prosjek osiguranika za 2022.	Godišnji prosjek osiguranika za 2023.	Godišnji prosjek osiguranika za 2024.	Godišnji prosjek osiguranika za 2025.
Krapinsko-zagorska županija	38188	39033	39594	40093	40987	42148
Bedekovčina	1653	1688	1664	1685	1736	1696
Budinščina	395	414	428	450	416	420
Desinić	523	547	546	542	564	592
Donja Stubica	1830	1959	1971	1863	1984	2115
Đurmanec	503	531	555	575	586	621
Gornja Stubica	656	680	711	764	785	825
Hrašćina	112	121	123	125	127	133
Hum Na Sutli	2508	2612	2626	2622	2519	2518
Jesenje	177	182	200	228	233	252
Klanjec	781	793	790	789	792	844
Konjščina	855	935	973	983	999	1016
Kraljevec Na Sutli	163	159	164	171	183	193
Krapina	6067	5918	5866	6028	6298	6377
Krapinske Toplice	2039	2059	2077	2192	2238	2288
Kumrovec	253	241	234	234	233	237
Lobor	481	472	484	501	524	537
Mače	288	298	312	336	351	357
Marija Bistrica	939	955	975	994	1073	1152
Mihovljan	319	342	342	364	404	407
Novi Golubovec	205	202	205	208	219	232
Oroslavje	1969	2004	2030	2101	2179	2195
Petrovsko	210	215	232	263	277	293
Pregrada	2111	2160	2144	2174	2175	2189
Radoboj	327	345	357	388	438	501
Stubičke Toplice	767	802	832	844	878	935
Sveti Križ Začretje	1672	1788	1880	1810	1771	1770
Tuhelj	442	435	475	508	536	555
Veliko Trgovišće	1014	1103	1197	1275	1378	1444
Zabok	6197	6327	6445	6481	6670	7001
Zagorska Sela	105	103	101	99	91	88
Zlatar	1506	1570	1619	1628	1628	1658
Zlatar Bistrica	1126	1073	1039	870	705	708
Ličko-senjska županija	15163	15564	16243	16788	17512	18003
Brinje	600	654	674	715	726	773
Donji Lapac	240	236	245	261	274	311
Gospić	5076	5122	5197	5297	5404	5533
Karlobag	196	218	242	249	255	265
Lovinac	247	265	300	290	303	309
Novalja	1777	1965	2263	2444	2685	2766
Otočac	2172	2194	2193	2209	2255	2309
Perušić	734	713	726	742	781	784
Plitvička Jezera	1876	1890	2088	2243	2397	2433
Senj	1764	1800	1827	1855	1926	1999
Udbina	323	351	322	312	331	340
Vrhovine	159	156	167	170	177	182
Međimurska županija	41309	42159	42930	43164	43793	44574
Belica	583	604	629	615	606	620
Čakovec	20217	20347	20197	20198	20429	20871
Dekanovec	175	192	197	189	188	188
Domašinec	516	469	446	445	438	446
Donja Dubrava	457	450	477	498	497	500
Donji Kraljevec	2207	2285	2379	2430	2438	2553
Donji Vidovec	157	149	158	165	165	169
Goričan	515	510	528	514	500	518
Gornji Mihaljevec	257	259	279	272	298	319
Kotoriba	756	798	829	837	854	869

Županije/gradovi (općina rada)	Godišnji prosjek osiguranika za 2020.	Godišnji prosjek osiguranika za 2021.	Godišnji prosjek osiguranika za 2022.	Godišnji prosjek osiguranika za 2023.	Godišnji prosjek osiguranika za 2024.	Godišnji prosjek osiguranika za 2025.
Međimurska županija nastavak...						
Mala Subotica	1621	1641	1739	1798	1808	1798
Mursko Središće	1722	1722	1751	1839	1969	2063
Nedelišće	2475	2530	2655	2808	2814	2738
Orehovica	329	342	430	481	467	467
Podturen	418	445	480	489	523	539
Prelog	4175	4325	4419	4368	4362	4410
Pribislavec	392	618	695	559	510	508
Selnica	315	340	364	373	385	375
Strahoninec	434	457	492	479	517	545
Sveta Marija	203	208	203	195	213	210
Sveti Juraj Na Bregu	576	603	617	651	691	719
Sveti Martin Na Muri	983	980	1047	1090	1173	1224
Šenkovec	863	874	885	868	917	924
Štrigova	686	722	756	729	764	730
Vratišinec	278	287	279	270	267	270
Osječko-baranjska županija	88622	90387	90902	92616	95198	97691
Antunovac	442	447	449	474	505	532
Beli Manastir	2563	2656	2722	2774	2774	2838
Belišće	2484	2595	2647	2718	2777	2708
Bilje	791	809	784	799	862	912
Bizovac	662	612	622	612	671	666
Čeminac	234	240	194	215	241	258
Čepin	1436	1590	1651	1766	1969	2137
Darda	2855	2975	2839	2935	2917	2889
Donja Motičina	96	120	82	78	92	110
Donji Miholjac	2792	2782	2816	2854	2930	2996
Draž	269	262	250	262	267	286
Drenje	352	379	326	344	345	379
Đakovo	7896	7998	8009	8202	8425	8752
Đurđenovac	1248	1281	1289	1235	1255	1282
Erđut	720	763	764	825	829	889
Ernestinovo	323	316	337	340	336	326
Feričanci	346	348	327	349	353	364
Gorjani	348	359	339	357	368	356
Jagodnjak	265	270	241	231	246	254
Kneževi Vinogradi	683	708	719	735	762	776
Koška	467	483	468	470	505	554
Levanjska Varoš	98	121	104	93	99	106
Magadenovac	308	305	284	266	264	259
Marijanci	216	233	245	225	229	258
Moslavina Podravska	104	110	101	97	94	97
Našice	4846	4900	4906	4968	5188	5321
Osijek	49083	49736	50656	51574	52785	53953
Petlovac	140	146	129	143	136	140
Petrijevci	567	596	539	515	505	497
Podgorač	320	348	319	317	331	344
Popovac	140	143	134	127	132	141
Punitovci	181	201	197	219	233	246
Satnica Đakovačka	329	329	325	339	352	370
Semeljci	704	737	694	662	660	680
Strizivojna	664	687	708	700	707	736
Šodolovci	55	72	56	49	63	79
Trnava	174	182	154	172	174	184
Valpovo	2350	2410	2376	2455	2574	2693
Viljevo	172	181	175	190	207	227
Viškovci	471	502	504	530	603	633

Županije/gradovi (općina rada)	Godišnji prosjek osiguranika za 2020.	Godišnji prosjek osiguranika za 2021.	Godišnji prosjek osiguranika za 2022.	Godišnji prosjek osiguranika za 2023.	Godišnji prosjek osiguranika za 2024.	Godišnji prosjek osiguranika za 2025.
Osječko-baranjska županija nastavak....						
Vladislavci	261	276	266	249	274	292
Vuka	168	180	159	154	162	177
Požeško-slavonska županija	19243	19795	19923	19998	20434	20891
Brestovac	308	312	293	290	310	313
Čaglin	277	315	322	330	347	359
Jakšić	362	397	385	402	434	477
Kaptoľ	252	284	276	295	315	342
Kutjevo	1315	1315	1282	1297	1350	1351
Lipik	1520	1570	1600	1614	1644	1698
Pakrac	2107	2193	2246	2242	2303	2358
Pleternica	1418	1490	1531	1534	1603	1709
Požega	10999	11182	11201	11100	11194	11335
Velika	683	739	788	893	936	949
Primorsko-goranska županija	113334	115291	118658	121131	124980	127678
Bakar	3139	3230	3454	3704	3921	4298
Baška	626	703	795	848	877	872
Brod Moravice	123	122	102	124	133	138
Cres	1232	1280	1341	1393	1465	1506
Crikvenica	3656	3812	4065	4213	4404	4484
Čabar	939	914	890	887	911	915
Čavle	1501	1541	1606	1614	1653	1728
Delnice	2215	2223	2225	2188	2209	2290
Dobrinj	415	439	496	524	556	617
Fužine	521	524	532	557	573	565
Jelenje	822	825	844	820	835	869
Kastav	2322	2374	2475	2477	2749	2905
Klana	674	682	659	623	561	545
Kostrena	836	889	1004	1113	1249	1364
Kraljevica	798	807	824	870	947	1013
Krk	3855	4086	4329	4462	4622	4679
Lokve	251	245	245	248	250	252
Lopar	221	242	256	282	301	343
Lovran	1257	1286	1324	1389	1461	1488
Mali Lošinj	3605	3751	3944	3998	4162	4165
Malinska-Dubašnica	1825	1922	2035	2118	2214	2261
Matulji	3195	3299	3398	3464	3613	3754
Mošćenička Draga	303	332	363	382	368	390
Mrkopalj	141	154	147	155	163	163
Novi Vinodolski	1302	1363	1440	1499	1600	1616
Omišalj	1283	1316	1370	1431	1479	1513
Opatija	5432	5592	5892	6028	6208	6396
Punat	711	709	759	807	827	875
Rab	2955	3061	3204	3335	3400	3541
Ravna Gora	669	691	689	690	673	666
Rijeka	61272	61596	62558	63266	64601	65210
Skrad	108	113	107	117	118	125
Vinodolska Općina	480	489	494	522	547	559
Viškovo	3356	3474	3558	3700	3990	4204
Vrbnik	327	354	390	411	425	419
Vrbovsko	969	850	845	872	917	948
Sisačko-moslavačka županija	40838	42225	42334	42924	43937	44919
Donji Kukuruzari	132	131	117	118	122	126
Dvor	517	568	554	604	656	679
Glina	2076	2179	2125	2162	2219	2298
Gvozd	261	291	269	280	300	316
Hrvatska Dubica	186	185	177	206	208	214

Županije/gradovi (općina rada)	Godišnji prosjek osiguranika za 2020.	Godišnji prosjek osiguranika za 2021.	Godišnji prosjek osiguranika za 2022.	Godišnji prosjek osiguranika za 2023.	Godišnji prosjek osiguranika za 2024.	Godišnji prosjek osiguranika za 2025.
Sisačko-moslavačka županija nastavak....						
Hrvatska Kostajnica	646	689	717	673	650	681
Jasenovac	293	347	322	352	349	391
Kutina	7135	7490	7388	7188	7098	7106
Lekenik	653	693	793	852	965	1057
Lipovljani	701	667	658	661	653	653
Majur	173	210	197	208	165	169
Martinska Ves	317	315	304	325	358	380
Novska	3051	3222	3203	3236	3300	3356
Petrinja	4023	4322	4450	4730	5097	5367
Popovača	2317	2296	2350	2430	2527	2663
Sisak	16892	17113	17195	17344	17630	17716
Sunja	479	511	531	549	565	609
Topusko	665	654	636	644	680	690
Velika Ludina	323	345	350	363	394	451
Splitsko-dalmatinska županija	151511	155844	161691	167229	174459	179535
Baška Voda	771	847	902	953	1000	1039
Bol	857	956	1079	1155	1165	1134
Brela	533	623	691	710	721	698
Cista Provo	307	324	335	345	362	382
Dicmo	724	752	754	822	949	1050
Dugi Rat	1581	1727	1903	2050	2165	2241
Dugopolje	2222	2319	2601	2809	3063	3337
Gradac	589	613	644	646	677	692
Hrvace	589	601	676	685	738	791
Hvar	1883	2079	2417	2682	2811	2725
Imotski	3102	3294	3384	3476	3626	3850
Jelsa	967	1061	1144	1214	1267	1265
Kaštela	8794	9071	9591	10107	10791	11360
Klis	529	575	582	617	718	770
Komiža	455	464	486	516	539	527
Lećevica	44	54	56	55	54	61
Lokvičići	67	67	66	62	64	64
Lovreć	274	294	307	316	358	380
Makarska	6009	6327	6793	7109	7388	7525
Marina	604	666	701	731	790	864
Milna	277	275	303	315	345	338
Muč	397	430	442	446	498	572
Nerežišća	266	281	284	278	304	331
Okrug	523	588	673	739	775	808
Omiš	4131	4229	4336	4473	4685	4894
Otok	633	615	620	657	756	861
Podbablje	547	551	563	604	658	717
Podgora	637	728	800	858	888	863
Podstrana	1665	1784	1953	2033	2241	2443
Postira	595	602	638	685	700	688
Prgomet	77	83	81	67	75	79
Primorski Dolac	72	72	78	82	87	95
Proložac	441	459	463	479	528	574
Pučišća	486	491	505	507	524	542
Runovići	229	219	222	230	232	254
Seget	1150	1218	1324	1409	1463	1517
Selca	424	430	440	452	481	490
Sinj	5018	5173	5301	5457	5772	6106
Solin	7642	7828	7882	8217	8640	9009
Split	81059	82115	83910	85569	88108	89699
Stari Grad	825	922	1050	1118	1187	1211

Županije/gradovi (općina rada)	Godišnji prosjek osiguranika za 2020.	Godišnji prosjek osiguranika za 2021.	Godišnji prosjek osiguranika za 2022.	Godišnji prosjek osiguranika za 2023.	Godišnji prosjek osiguranika za 2024.	Godišnji prosjek osiguranika za 2025.
Splitsko-dalmatinska županija nastavak...						
Sučuraj	101	103	106	117	127	122
Supetar	1811	1948	2035	2150	2192	2211
Sutivan	249	258	275	310	334	347
Šestanovac	359	380	391	406	418	426
Šolta	385	419	442	470	522	554
Trilj	1359	1446	1541	1633	1767	1894
Trogir	5179	5186	5419	5700	6016	6091
Tučepi	612	700	788	825	819	815
Vis	670	728	778	844	896	936
Vrgorac	1829	1902	1942	2000	2076	2163
Vrlika	395	378	380	391	394	404
Zadvarje	80	82	92	101	108	118
Zagvozd	250	256	256	266	286	286
Zmijavci	243	254	271	283	310	327
Šibensko-kninska županija	31894	32914	33932	35259	36735	38168
Bilice	172	189	202	228	243	277
Biskupija	117	137	128	167	168	175
Civljane	61	65	69	70	77	86
Drniš	1818	1898	1950	1987	2056	2144
Ervenik	117	110	109	98	99	97
Kijevo	78	75	64	65	68	76
Kistanje	192	204	197	214	243	270
Knin	3468	3563	3455	3447	3569	3695
Murter	760	844	944	978	977	985
Pirovac	396	443	494	537	553	599
Primošten	792	886	938	955	1037	1061
Promina	189	197	211	211	235	255
Rogoznica	625	675	731	800	834	875
Ružić	107	108	86	100	110	128
Skradin	436	462	473	522	579	614
Šibenik	18654	18884	19461	20021	20666	21481
Tisno	829	910	977	1040	1101	1094
Tribunj	287	323	330	358	381	386
Unešić	127	134	145	144	158	157
Vodice	2669	2810	2971	3319	3584	3716
Varaždinska županija	65720	66807	68311	69428	70827	70904
Bednja	431	455	464	472	509	530
Beretinec	171	168	186	195	206	214
Breznica	279	295	299	321	355	359
Breznički Hum	424	404	421	406	393	391
Cestica	1038	1054	1088	1071	1124	1178
Donja Voća	227	218	218	206	226	246
Donji Martijanec	671	677	657	645	652	635
Gornji Knežinec	1993	1866	1833	1899	1979	1917
Ivanec	4465	4647	4850	5071	5270	5255
Jalžabet	1761	1929	1935	1903	1963	1912
Klenovnik	212	221	267	322	328	310
Lepoglava	2033	2093	2232	2291	2423	2426
Ludbreg	3929	3976	4119	4344	4559	4596
Ljubešćica	623	640	665	679	693	728
Mali Bukovec	329	320	318	314	322	325
Maruševac	900	934	950	957	1024	1075
Novi Marof	3181	3183	3198	3298	3450	3532
Petrijanec	1249	1314	1420	1477	1509	1536
Sračinec	672	705	752	768	788	807
Sveti Đurđ	313	310	315	306	319	323

Županije/gradovi (općina rada)	Godišnji prosjek osiguranika za 2020.	Godišnji prosjek osiguranika za 2021.	Godišnji prosjek osiguranika za 2022.	Godišnji prosjek osiguranika za 2023.	Godišnji prosjek osiguranika za 2024.	Godišnji prosjek osiguranika za 2025.
Varaždinska županija nastavak....						
Sveti Ilija	398	436	494	490	508	519
Trnovec Bartolovečki	3269	3268	3163	3182	3186	3042
Varaždin	33380	33895	34519	34731	34751	34634
Varaždinske Toplice	1385	1380	1448	1523	1635	1735
Veliki Bukovec	802	778	743	738	749	748
Vidovec	812	837	883	914	967	1007
Vinica	562	590	640	663	674	634
Visoko	214	214	235	243	263	290
Virovitičko-podravsk	20999	21487	21776	21703	22496	23325
Crnac	132	136	126	134	136	148
Čačinci	377	373	386	395	410	426
Čađavica	347	387	392	372	380	394
Gradina	416	430	448	447	462	472
Lukač	466	487	494	491	528	554
Mikleuš	170	177	176	176	178	187
Nova Bukovica	173	183	185	184	182	190
Orahovica	1985	1982	1954	1851	1830	1822
Pitomača	1964	2065	2166	2188	2293	2335
Slatina	3716	3742	3829	3818	3967	4117
Sopje	333	350	351	355	361	367
Suhopolje	750	806	833	829	863	910
Špišić Bukovica	607	632	649	646	670	730
Virovitica	8993	9129	9142	9076	9437	9828
Voćin	315	338	342	356	372	388
Zdenci	257	272	302	385	427	459
Vukovarsko-srijemsk	42404	43715	43791	44707	46288	47525
Andrijaševci	307	320	318	325	355	383
Babina Greda	459	492	566	618	632	668
Bogdanovci	96	103	87	95	93	106
Borovo	398	423	404	418	459	527
Bošnjaci	346	391	373	373	414	449
Cerna	827	890	928	971	1009	1052
Drenovci	531	566	553	572	602	613
Gradište	282	293	275	274	296	328
Gunja	468	482	468	481	539	529
Ilok	1348	1378	1380	1425	1468	1479
Ivankovo	1055	1125	1128	1164	1188	1224
Jarmina	195	207	215	236	248	272
Lovas	167	171	148	164	165	171
Markušica	194	201	200	208	221	235
Negoslavci	79	101	93	92	98	96
Nijemci	565	625	618	665	719	758
Nuštar	686	712	699	752	817	855
Otok (Vinkovci)	913	951	952	1024	1077	1147
Privlaka	279	313	269	291	293	318
Stari Jankovci	399	410	395	401	408	465
Stari Mikanovci	340	358	367	380	408	426
Štitar	191	200	183	197	236	265
Tompojevci	154	171	153	162	167	170
Tordinci	213	225	226	235	236	242
Tovarnik	399	423	404	445	484	490
Trpinja	480	506	490	517	537	554
Vinkovci	15938	16158	16267	16381	16738	17101
Vođinci	244	262	260	279	312	331
Vrbanja	529	586	609	669	729	788
Vukovar	10078	10437	10513	10724	11115	11336

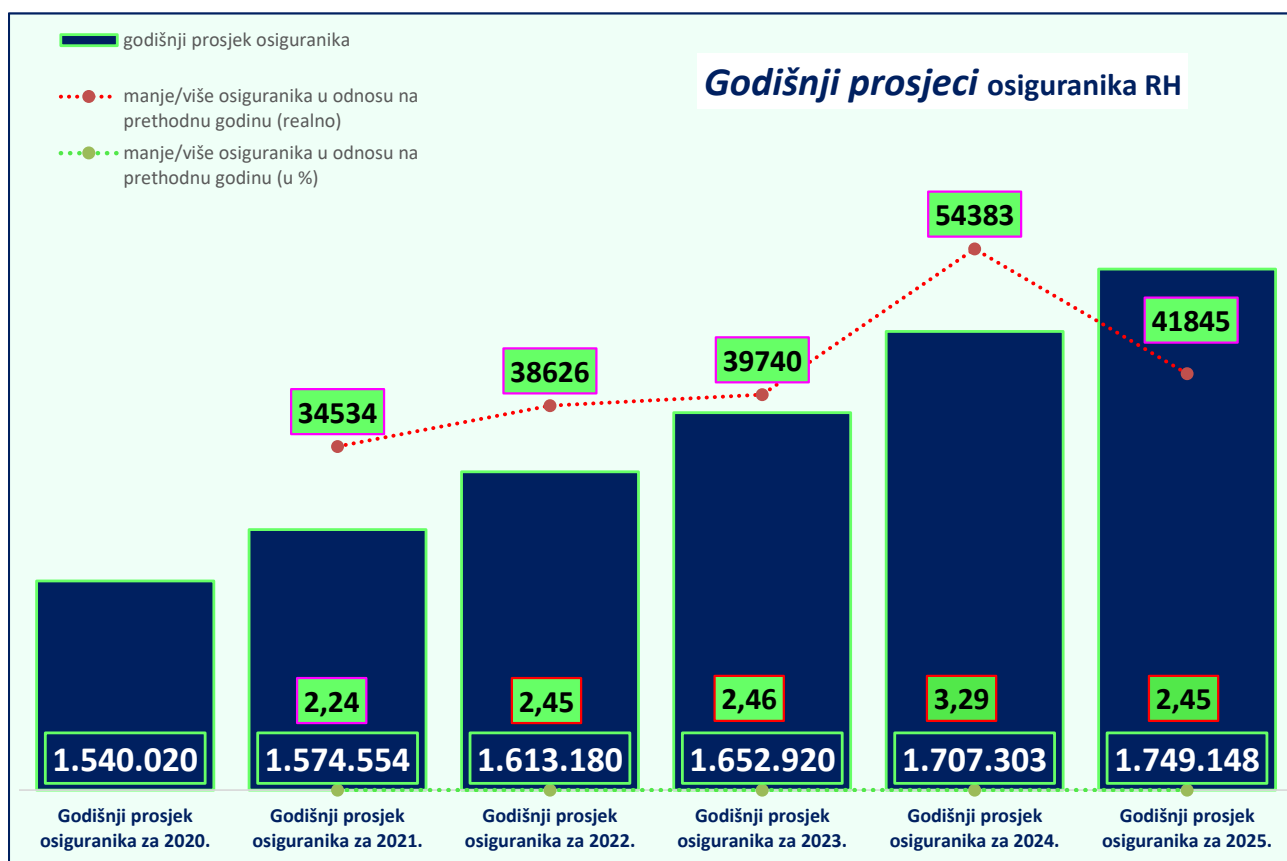
Županije/gradovi (općina rada)	Godišnji prosjek osiguranika za 2020.	Godišnji prosjek osiguranika za 2021.	Godišnji prosjek osiguranika za 2022.	Godišnji prosjek osiguranika za 2023.	Godišnji prosjek osiguranika za 2024.	Godišnji prosjek osiguranika za 2025.
Vukovarsko-srijemska županija nastavak....						
Županija	4246	4238	4250	4169	4221	4148
Zadarska županija	55989	57911	60513	63155	66482	68966
Benkovac	2611	2787	2887	2974	3234	3357
Bibinje	559	628	660	689	762	795
Biograd Na Moru	3083	3222	3395	3548	3730	3917
Galovac	138	136	139	156	173	187
Gračac	716	701	771	771	812	853
Jasenice	235	264	300	319	333	347
Kali	549	575	548	567	603	628
Kolan	287	327	404	424	372	349
Kukljica	162	160	173	163	177	177
Lišane Ostrovičke	79	80	84	90	92	88
Nin	968	1128	1281	1338	1446	1528
Novigrad	221	258	256	277	292	310
Obrovac	660	699	764	828	910	979
Pag	1181	1280	1373	1448	1538	1553
Pakoštane	891	1018	1098	1175	1295	1342
Pašman	333	371	386	420	454	498
Polača	204	220	236	249	254	264
Poličnik	786	858	992	1106	1191	1217
Posedarje	417	464	490	521	550	571
Povljana	132	131	145	157	213	240
Preko	824	885	930	995	1060	1150
Privlaka	303	334	362	392	451	487
Ražanac	266	298	301	343	378	402
Sali	443	483	506	536	601	636
Stankovci	458	482	468	493	545	574
Starigrad	444	495	547	581	636	642
Sukošan	792	858	972	1078	1138	1215
Sveti Filip I Jakov	723	739	782	821	901	974
Škabrnje	180	193	207	230	251	278
Tkon	258	271	290	319	305	308
Vir	732	761	802	876	953	992
Vrsi	232	255	286	307	331	363
Zadar	35829	36182	37179	38394	39885	41082
Zemunik Donji	295	369	499	570	619	663
Zagrebačka županija	83867	86309	89082	92647	97991	102916
Bedenica	401	416	421	430	432	444
Bistra	1070	1090	1057	1119	1220	1373
Brckovljani	623	703	736	836	986	1090
Brdovec	1793	1873	1927	1994	2087	2302
Dubrava	940	959	968	983	994	1026
Dubravica	177	178	174	168	174	196
Dugo Selo	5765	5855	5989	6155	6595	6988
Farkaševac	533	507	482	454	445	432
Gradec	373	379	372	388	403	393
Ivanić-Grad	5316	5268	5365	5631	5892	6037
Jakovlje	544	608	746	840	979	1147
Jastrebarsko	4686	4769	4959	5061	5306	5556
Klinča Selo	516	549	563	585	825	1283
Kloštar Ivanić	840	853	858	879	941	978
Krašić	568	566	562	567	583	605
Kravarско	337	345	357	358	384	405
Križ	1137	1174	1232	1325	1500	1542
Luka	397	393	423	480	573	631
Marija Gorica	239	235	234	239	244	252
Orle	112	123	114	115	144	167

Županije/gradovi (općina rada)	Godišnji prosjek osiguranika za 2020.	Godišnji prosjek osiguranika za 2021.	Godišnji prosjek osiguranika za 2022.	Godišnji prosjek osiguranika za 2023.	Godišnji prosjek osiguranika za 2024.	Godišnji prosjek osiguranika za 2025.
Zagrebačka županija nastavak...						
Pisarovina	802	834	845	840	853	924
Pokupsko	156	169	150	155	176	199
Preseka	91	85	79	80	89	87
Pušća	502	487	476	461	485	488
Rakovec	108	106	110	119	128	143
Rugvica	1471	1678	1888	2073	2268	2456
Samobor	10793	11161	11386	11711	12198	12702
Stupnik	1790	1927	2102	2257	2508	2692
Sveta Nedjelja	8970	9580	10014	10513	11007	11167
Sveti Ivan Zelina	4851	5001	5283	5516	5674	5827
Velika Gorica	15839	16170	16773	17759	18948	20082
Vrbovec	4937	4968	5040	5085	5167	5230
Zaprešić	7119	7237	7334	7411	7717	8002
Žumberak	74	63	64	60	66	73
Ukupni zbroj	1540020	1574554	1613180	1652920	1707303	1749148

* *Prosječan broj osiguranika za pojedinu godinu izvodi se iz 12 mjesečnih obrada koje obuhvaćaju stanje na zadnji dan u mjesecu zadnje registrirane prijave o stjecanju svojstva osiguranika u bazi osiguranika.*

Hrvatski zavod za mirovinsko osiguranje (u daljnjem tekstu Zavod) vodi *evidenciju osiguranika*, a ne zaposlenih koji su definirani svojim brojem u službenim statistikama Državnog zavoda za statistiku, središnjeg tijela za statistiku RH. Zavod nije zadužen pratiti broj zaposlenih niti je to njegova svrha. Osiguranici koje Zavod vodi u svojim statističkim evidencijama, uz osiguranike kod pravnih osoba i Hrvatske vojske, uključuje i osiguranike s otvorenom prijavom na osiguranje poput volontera, osobe na stručnom osposobljavanju, osobe s produženim osiguranjem i drugo. Te se osobe ne mogu smatrati zaposlenima i Državni zavod za statistiku ne uključuje ih u svoja izvješća o zaposlenosti. Jedina dva službena izvora na temelju kojih se može govoriti o padu ili rastu zaposlenosti su podaci Državnog zavoda za statistiku (DZS) o broju zaposlenih, koje DZS prikuplja iz poreznih obrazaca JOPPD-a i Anketa o radnoj snazi, koja je prihvaćena i koristi se u cijelom svijetu.

U evidencijama Hrvatskog zavoda za mirovinsko osiguranje *osiguranici* se vode prema *općini mjesta rada zadnje registrirane prijave o stjecanju svojstva osiguranika u bazi osiguranika.*

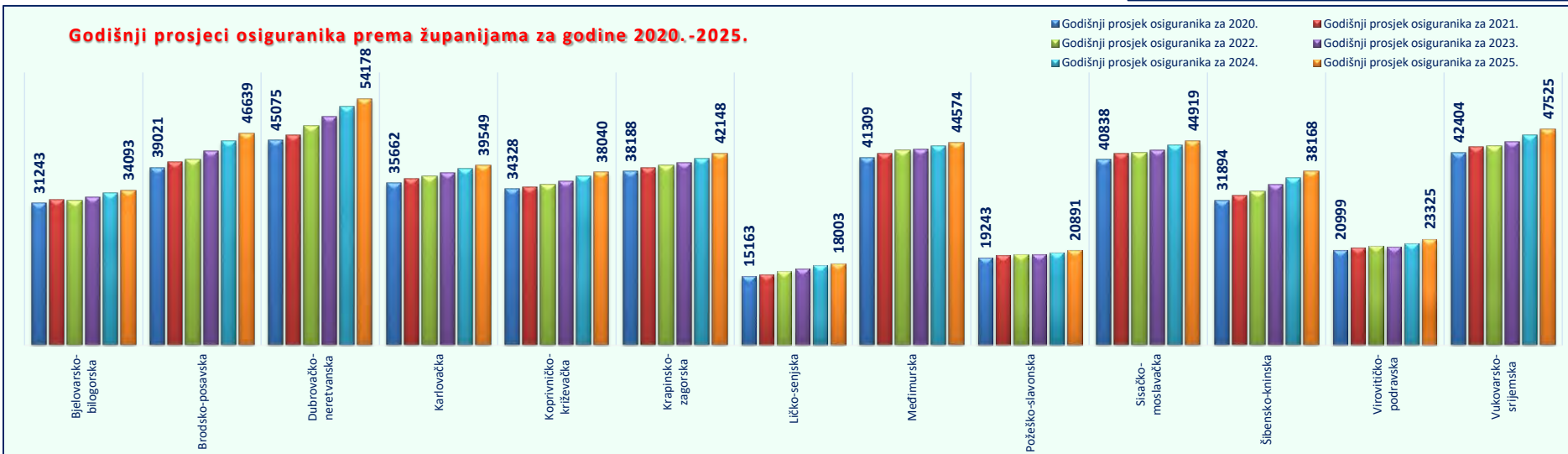
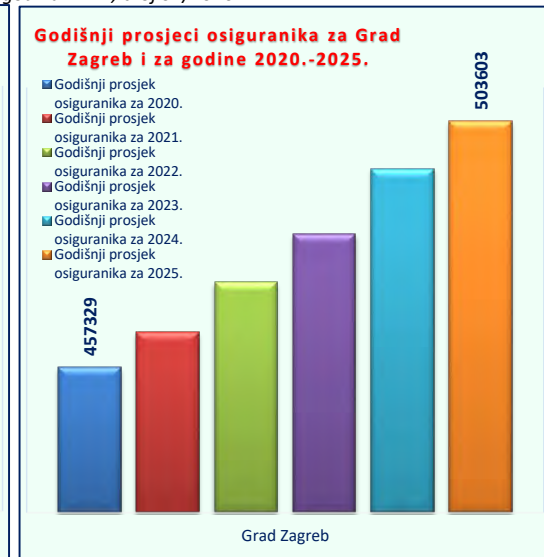
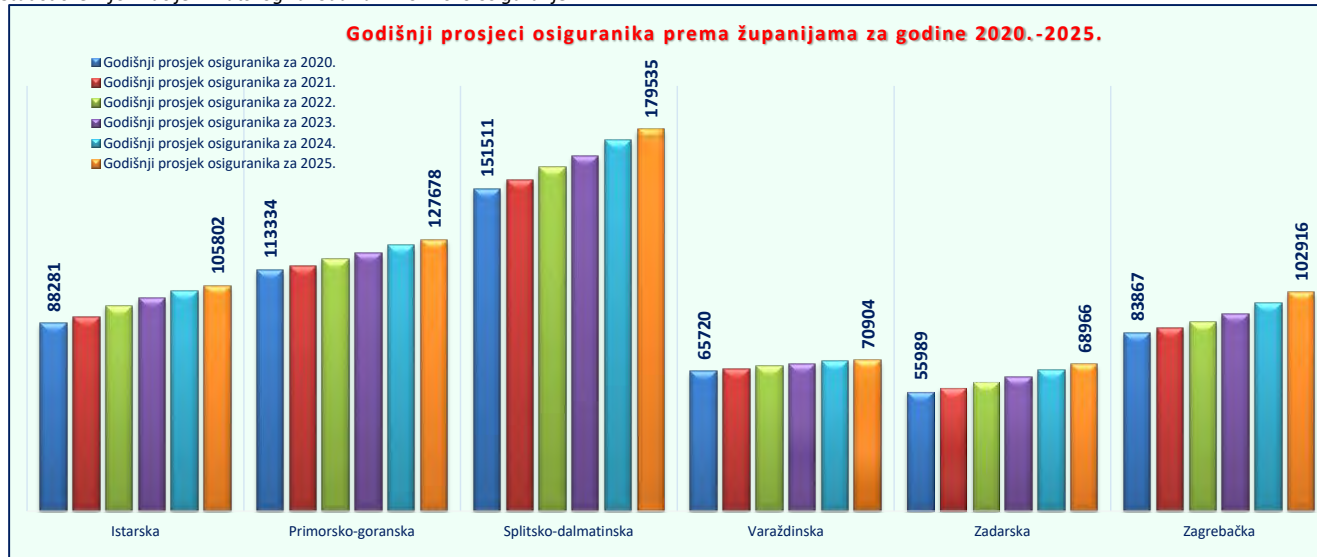


Godišnji prosjeci* osiguranika prema **županijama** za godine 2020.-2025.

Tablica 11 a.

Redni broj	Županija	Godišnji prosjek osiguranika za 2020.	Godišnji prosjek osiguranika za 2021.	Prosječno više/manje osiguranika u 2021. nego li u 2020. (u %)	Prosječno više/manje osiguranika u 2021. nego li u 2020. (realno)	Godišnji prosjek osiguranika za 2022.	Prosječno više/manje osiguranika u 2022. nego li u 2021. (u %)	Prosječno više/manje osiguranika u 2022. nego li u 2021. (realno)	Godišnji prosjek osiguranika za 2023.	Prosječno više/manje osiguranika u 2023. nego li u 2022. (u %)	Prosječno više/manje osiguranika u 2023. nego li u 2022. (realno)	Godišnji prosjek osiguranika za 2024.	Prosječno više/manje osiguranika u 2024. nego li u 2023. (u %)	Prosječno više/manje osiguranika u 2024. nego li u 2023. (realno)	Godišnji prosjek osiguranika za 2025.	Prosječno više/manje osiguranika u 2025. nego li u 2024. (u %)	Prosječno više/manje osiguranika u 2025. nego li u 2024. (realno)
1.	Bjelovarsko-bilogorska	31.243	31.982	2,37	739	31.869	-0,36	-114	32.477	1,91	608	33.465	3,04	988	34.093	1,88	628
2.	Brodsko-posavska	39.021	40.335	3,37	1.314	40.902	1,41	567	42.759	4,54	1.857	44.925	5,07	2.167	46.639	3,82	1.714
3.	Dubrovačko-neretvanska	45.075	46.173	2,44	1.098	48.206	4,40	2.032	50.355	4,46	2.150	52.447	4,15	2.091	54.178	3,30	1.731
4.	Grad Zagreb	457.329	463.904	1,44	6.575	473.345	2,04	9.441	482.350	1,90	9.005	494.689	2,56	12.339	503.603	1,80	8.914
5.	Istarska	88.281	91.316	3,44	3.036	96.563	5,75	5.247	100.176	3,74	3.612	103.511	3,33	3.335	105.802	2,21	2.291
6.	Karlovačka	35.662	36.656	2,79	993	37.215	1,53	559	37.893	1,82	677	38.929	2,74	1.037	39.549	1,59	620
7.	Koprivničko-križevačka	34.328	34.747	1,22	419	35.402	1,89	656	36.069	1,88	667	37.218	3,19	1.149	38.040	2,21	822
8.	Krapinsko-zagorska	38.188	39.033	2,21	845	39.594	1,44	561	40.093	1,26	498	40.987	2,23	894	42.148	2,83	1.162
9.	Ličko-senjska	15.163	15.564	2,64	401	16.243	4,36	679	16.788	3,35	544	17.512	4,32	725	18.003	2,80	491
10.	Međimurska	41.309	42.159	2,06	850	42.930	1,83	771	43.164	0,55	235	43.793	1,46	628	44.574	1,78	781
11.	Osječko-baranjska	88.622	90.387	1,99	1.765	90.902	0,57	516	92.616	1,89	1.714	95.198	2,79	2.582	97.691	2,62	2.493
12.	Požeško-slavonska	19.243	19.795	2,87	552	19.923	0,65	128	19.998	0,37	75	20.434	2,18	437	20.891	2,24	457
13.	Primorsko-goranska	113.334	115.291	1,73	1.958	118.658	2,92	3.366	121.131	2,08	2.474	124.980	3,18	3.849	127.678	2,16	2.698
14.	Sisačko-moslavačka	40.838	42.225	3,40	1.387	42.334	0,26	109	42.924	1,40	591	43.937	2,36	1.013	44.919	2,24	982
15.	Splitsko-dalmatinska	151.511	155.844	2,86	4.333	161.691	3,75	5.847	167.229	3,42	5.537	174.459	4,32	7.230	179.535	2,91	5.076
16.	Šibensko-kninska	31.894	32.914	3,20	1.020	33.932	3,09	1.018	35.259	3,91	1.327	36.735	4,19	1.476	38.168	3,90	1.433
17.	Varaždinska	65.720	66.807	1,65	1.087	68.311	2,25	1.503	69.428	1,64	1.118	70.827	2,01	1.399	70.904	0,11	77
18.	Virovitičko-podravska	20.999	21.487	2,32	488	21.776	1,34	289	21.703	-0,34	-73	22.496	3,65	793	23.325	3,69	830
19.	Vukovarsko-srijemska	42.404	43.715	3,09	1.311	43.791	0,17	77	44.707	2,09	916	46.288	3,53	1.580	47.525	2,67	1.237
20.	Zadarska	55.989	57.911	3,43	1.922	60.513	4,49	2.602	63.155	4,37	2.642	66.482	5,27	3.327	68.966	3,74	2.484
21.	Zagrebačka	83.867	86.309	2,91	2.442	89.082	3,21	2.773	92.647	4,00	3.565	97.991	5,77	5.345	102.916	5,03	4.925
UKUPNO		1.540.020	1.574.554	2,24	34.534	1.613.180	2,45	38.626	1.652.920	2,46	39.741	1.707.303	3,29	54.383	1.749.148	2,45	41.845

* Prosječan broj osiguranika za pojedinu godinu izvodi se iz 12 mjesečnih obrada koje obuhvaćaju stanje na zadnji dan u mjesecu zadnje registrirane prijave o stjecanju svojstva osiguranika u bazi osiguranika.

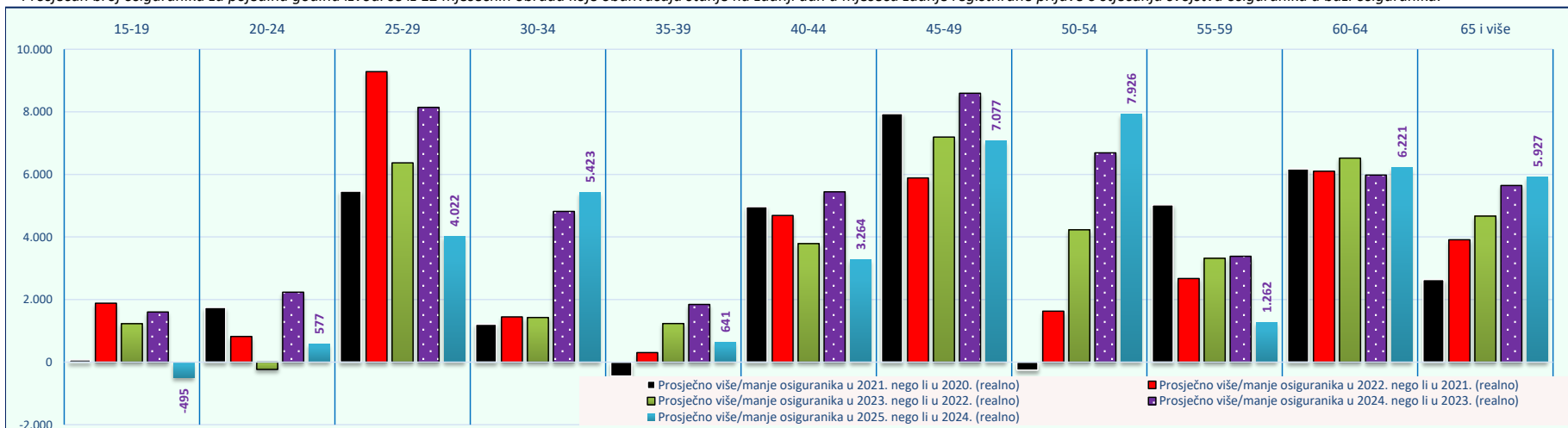


Godišnji prosjeci* osiguranika prema dobnim skupinama za godine 2020.-2025.

Tablica 11 b.

Redni broj	Dobne skupine	Godišnji prosjek osiguranika za 2020.	Godišnji prosjek osiguranika za 2021.	Prosječno više/manje osiguranika u 2021. nego li u 2020. (u %)	Prosječno više/manje osiguranika u 2021. nego li u 2020. (realno)	Godišnji prosjek osiguranika za 2022.	Prosječno više/manje osiguranika u 2022. nego li u 2021. (u %)	Prosječno više/manje osiguranika u 2022. nego li u 2021. (realno)	Godišnji prosjek osiguranika za 2023.	Prosječno više/manje osiguranika u 2023. nego li u 2022. (u %)	Prosječno više/manje osiguranika u 2023. nego li u 2022. (realno)	Godišnji prosjek osiguranika za 2024.	Prosječno više/manje osiguranika u 2024. nego li u 2023. (u %)	Prosječno više/manje osiguranika u 2024. nego li u 2023. (realno)	Godišnji prosjek osiguranika za 2025.	Prosječno više/manje osiguranika u 2025. nego li u 2024. (u %)	Prosječno više/manje osiguranika u 2025. nego li u 2024. (realno)
1.	15-19	13.151	13.224	0,56	73	15.105	14,22	1.881	16.334	8,14	1.229	17.934	9,80	1.600	17.439	-2,76	-495
2.	20-24	93.260	95.005	1,87	1.744	95.825	0,86	821	95.591	-0,24	-234	97.824	2,34	2.233	98.401	0,59	577
3.	25-29	158.498	163.958	3,45	5.461	173.241	5,66	9.283	179.611	3,68	6.370	187.757	4,54	8.146	191.779	2,14	4.022
4.	30-34	192.246	193.455	0,63	1.209	194.903	0,75	1.448	196.329	0,73	1.426	201.145	2,45	4.816	206.568	2,70	5.423
5.	35-39	218.781	218.336	-0,20	-445	218.640	0,14	304	219.873	0,56	1.233	221.719	0,84	1.846	222.360	0,29	641
6.	40-44	219.440	224.407	2,26	4.968	229.096	2,09	4.689	232.884	1,65	3.788	238.331	2,34	5.447	241.595	1,37	3.264
7.	45-49	197.129	205.072	4,03	7.943	210.957	2,87	5.885	218.151	3,41	7.194	226.745	3,94	8.594	233.822	3,12	7.077
8.	50-54	183.357	183.101	-0,14	-256	184.728	0,89	1.627	188.958	2,29	4.230	195.650	3,54	6.692	203.576	4,05	7.926
9.	55-59	162.743	167.768	3,09	5.025	170.442	1,59	2.674	173.761	1,95	3.319	177.145	1,95	3.384	178.407	0,71	1.262
10.	60-64	84.204	90.376	7,33	6.172	96.477	6,75	6.101	102.998	6,76	6.521	108.975	5,80	5.977	115.196	5,71	6.221
11.	65 i više	17.212	19.853	15,34	2.641	23.764	19,70	3.911	28.432	19,64	4.668	34.079	19,86	5.647	40.006	17,39	5.927
UKUPNO		1.540.020	1.574.554	2,24	34.534	1.613.180	2,45	38.626	1.652.920	2,46	39.740	1.707.303	3,29	54.383	1.749.148	2,45	41.845

* Prosječan broj osiguranika za pojedinu godinu izvodi se iz 12 mjesečnih obrada koje obuhvaćaju stanje na zadnji dan u mjesecu zadnje registrirane prijave osiguranika u bazi osiguranika.



II. KORISNICI MIROVINA
KORISNICI MIROVINA I PROSJEČNE MIROVINE
za siječanj 2026. (isplata u veljači 2026.)

Tablica 12.

I. Korisnici mirovina koji su pravo na mirovinu ostvarili prema Zakonu o mirovinskom osiguranju – ZOMO

Vrste mirovina	Broj korisnika	Prosječna netomirovina u eurima (EUR)	Bez međunarodnih ugovora	
			Broj korisnika	Prosječna netomirovina u eurima (EUR)
0	1	2	3	4
Starosna mirovina	510356	595,76	409179	701,70
Starosna mirovina za dugogodišnjeg osiguranika	64507	746,21	57408	782,36
Starosna mirovina prevedena iz invalidske	71108	566,62	61825	635,34
Ukupno starosna	645971	607,58	528412	702,70
Prijevremena starosna mirovina	213136	572,87	178003	632,57
Prijevremena starosna mirovina zbog stečaja poslodavca	387	622,89	381	624,71
Sveukupno starosna	859494	598,98	706796	684,99
Invalidska mirovina	86242	494,46	81557	516,14
Obiteljska mirovina	187094	459,03	152894	532,03
UKUPNO korisnika koji su pravo na mirovinu ostvarili prema Zakonu o mirovinskom osiguranju	1132830	567,91	941247	645,52
Medijalna netomirovina*		544,56		602,29

II. Korisnici mirovina - djelatne vojne osobe koji su pravo na mirovinu ostvarili prema Zakonu o pravima iz mirovinskog osiguranja djelatnih vojnih osoba, policijskih službenika i ovlaštenih osoba – DVO

Vrste mirovina	Broj korisnika	Prosječna netomirovina u eurima (EUR)	Bez međunarodnih ugovora	
			Broj korisnika	Prosječna netomirovina u eurima (EUR)
0	1	2	3	4
Starosna mirovina	7322	984,11	7247	987,90
Invalidska mirovina	7467	868,42	7462	868,79
Obiteljska mirovina	1451	930,24	1439	934,71
UKUPNO	16240	926,10	16148	928,12

III. Korisnici mirovina koji su pravo na mirovinu ostvarili prema Zakonu o hrvatskim braniteljima iz Domovinskog rata i članovima njihovih obitelji - ZOHBDR

Vrste mirovina	Broj korisnika	Prosječna netomirovina u eurima (EUR)	Bez međunarodnih ugovora	
			Broj korisnika	Prosječna netomirovina u eurima (EUR)
0	1	2	3	4
Najniža mirovina (čl.49. st.3. ZOHBDR)	3381	643,60	3381	643,60
Starosna mirovina prevedena iz invalidske (čl. 36. ZOHBDR)	2393	887,32	2388	887,86
Invalidska mirovina	51212	1.454,02	51142	1.454,99
Obiteljska mirovina	15434	1.511,36	15422	1.511,91
UKUPNO	72420	1.409,68	72333	1.410,47

IV. Korisnici mirovina koji su pravo na mirovinu ostvarili prema Ugovoru između Republike Hrvatske i Bosne i Hercegovine o suradnji na području prava stradalnika rata u Bosni Hercegovini koji su bili pripadnici Hrvatskog vijeća obrane i članova njihovih obitelji i glavi IX. ZOHBDR-a. - HVO

Vrste mirovina	Broj korisnika	Prosječna netomirovina u eurima (EUR)	Bez međunarodnih ugovora	
			Broj korisnika	Prosječna netomirovina u eurima (EUR)
0	1	2	3	4
Invalidska mirovina	6718	814,97	6718	814,97
Obiteljska mirovina	1226	712,74	1226	712,74
UKUPNO	7944	799,20	7944	799,20

Sveukupan broj korisnika mirovina (ZOMO+DVO+ZOHBDR+HVO) i njihova netomirovina za siječanj 2026. (isplata u veljači 2026.)	1229434	623,72	1037672	704,41
Sveukupna medijalna netomirovina*		572,26		623,60

* Medijalna mjesečna netomirovina izračunava se određivanjem sredine nakon rangiranja mirovina korisnika, od najniže do najviše, te pokazuje da 50% korisnika mirovina prima netomirovinu u iznosu jednakom ili manjem od tog iznosa (medijana), a 50% korisnika mirovina prima jednaku ili veću od tog iznosa (medijana).

Prosječna mirovina umanjena je za porez.

Od siječnja 2026. na snagu je stupio članak 85. Zakona o mirovinskom osiguranju (NN 96/25).

Broj osiguranika, stanje na dan 31. siječnja 2026.	1719851
Odnos broja korisnika mirovina i osiguranika	1 : 1,40
U trenutku objavljivanja publikacije, posljednja je dostupna prosječna mjesečna isplaćena netoplaća Republike Hrvatske zaposlenih u pravnim osobama za siječanj 2026. u eurima (EUR) (izvor: DZS)	1.511
U trenutku objavljivanja publikacije, posljednja je dostupna medijalna mjesečna isplaćena netoplaća Republike Hrvatske zaposlenih u pravnim osobama za siječanj 2026. u eurima (EUR) (izvor: DZS)	1.304
Udio sveukupne netomirovine BMU u netoplaći RH	46,6
Udio sveukupne medijalne netomirovine BMU u medijalnoj netoplaći RH	47,8
Aktualna vrijednost mirovine (AVM) 01.07.2025.	14,45 eura
Vrijednost najniže mirovine za 1 godinu mirovinskog staža (VNM) 01.07.2025.	15,32 eura

KORISNICI KOJIMA SU MIROVINE PRIZNATE I / ILI ODREĐENE PREMA POSEBNIM PROPISIMA

Tablica 12 a.

za siječanj 2026. (isplata u veljači 2026.)

Red. br.	Kategorije korisnika kojima su mirovine priznate i/ili određene prema posebnim propisima	Broj korisnika	Prosječna netomirovina u eurima (EUR)	Prosječan staž	Bez međunarodnih ugovora		
					Broj korisnika	Prosječna netomirovina u eurima (EUR)	Prosječan staž
0	1	2	3	4	5	6	7
1.	Radnici na poslovima ovlaštenih službenih osoba u tijelima unutarnjih poslova i pravosuđa, kao i djelatne vojne osobe: a) radnici na poslovima ovlaštenih službenih osoba u tijelima unutarnjih poslova i pravosuđa, kojima je pravo na mirovinu priznato prema propisima koji su bili na snazi do stupanja na snagu Zakona o pravima DVO, PS i OSO b) radnici na poslovima policijskih službenika, ovlaštenih službenih osoba pravosuđa i službene osobe s posebnim dužnostima i ovlastima u sigurnosno obavještajnom sustavu RH koji su pravo na mirovinu ostvarili prema Zakonu o pravima DVO, PS i OSO c) Djelatne vojne osobe	6086	1.047,56	31 06 12	6067	1.048,78	31 06 15
		10462	996,35	37 00 25	10353	999,48	37 01 14
		16240	926,10	31 07 28	16148	928,12	31 07 26
2.	Korisnici koji pravo na mirovinu ostvaruju prema Zakonu o posebnim pravima iz mirovinskog osiguranja zaposlenika na poslovima razminiranja	750	1.004,42	32 02 08	734	1.012,24	32 03 04
3.	Hrvatski branitelji iz Domovinskog rata - ZOHBDR	72420	1.409,68	18 09 25	72333	1.410,47	18 09 27
4.	Mirovine priznate prema općim propisima, a određene prema ZOHBDR - u	68392	646,60	31 00 02	64937	649,12	30 10 00
5.	Pripadnici Hrvatskog vijeća obrane - HVO	7944	799,20	06 07 10	7944	799,20	06 07 10
6.	Korisnici koji pravo na mirovinu ostvaruju prema Zakonu o vatrogastvu	559	1.127,96	44 00 27	558	1.128,50	44 00 24
7.	Redoviti članovi Hrvatske akademije znanosti i umjetnosti - HAZU	119	2.060,34	41 10 07	115	2.078,34	41 08 19
8.	Korisnici koji pravo na mirovinu ostvaruju prema Zakonu o kazalištima	30	1.186,85	-	30	1.186,85	-
9.	Osiguranci - članovi posade broda u međunarodnoj i nacionalnoj plovidbi	224	444,00	32 08 15	209	455,56	-
10.	Zastupnici u Hrvatskom saboru, članovi Vlade, suci Ustavnog suda i glavni državni revizor	682	2.380,71	32 08 15	675	2.380,73	32 08 15
11.	Pripadnici Hrvatske domovinske vojske od 1941. do 1945. godine	1055	595,26	33 07 26	1001	614,95	33 11 27
12.	Sudionici Narodnooslobodilačkog rata - NOR	2924	677,64	29 10 13	2833	689,94	29 10 20
13.	Pripadnici bivše Jugoslavenske narodne armije - JNA	2694	748,44	-	2694	748,44	-
14.	Pripadnici bivše Jugoslavenske narodne armije - JNA - čl. 79. ZOMO	141	722,41	38 07 16	136	736,25	38 10 04
15.	Bivši politički zatvorenici	1629	937,45	33 03 19	1369	1.053,61	33 06 09
16.	Radnici u Istarskim ugljenokopima "Tupljak" d.d. Labin	243	850,35	29 07 20	240	854,13	29 08 03
17.	Radnici profesionalno izloženi azbestu	789	691,07	-	784	692,26	-
18.	Članovi Izvršnog vijeća Sabora, Saveznog izvršnog vijeća i administrativno umirovljeni javni službenici	48	777,68	28 02 13	48	777,68	28 02 13
19.	Bivši službenici u savezima tijelima bivše SFRJ	12	838,21	-	12	838,21	-
UKUPNO		193443	-	-	189220	-	-

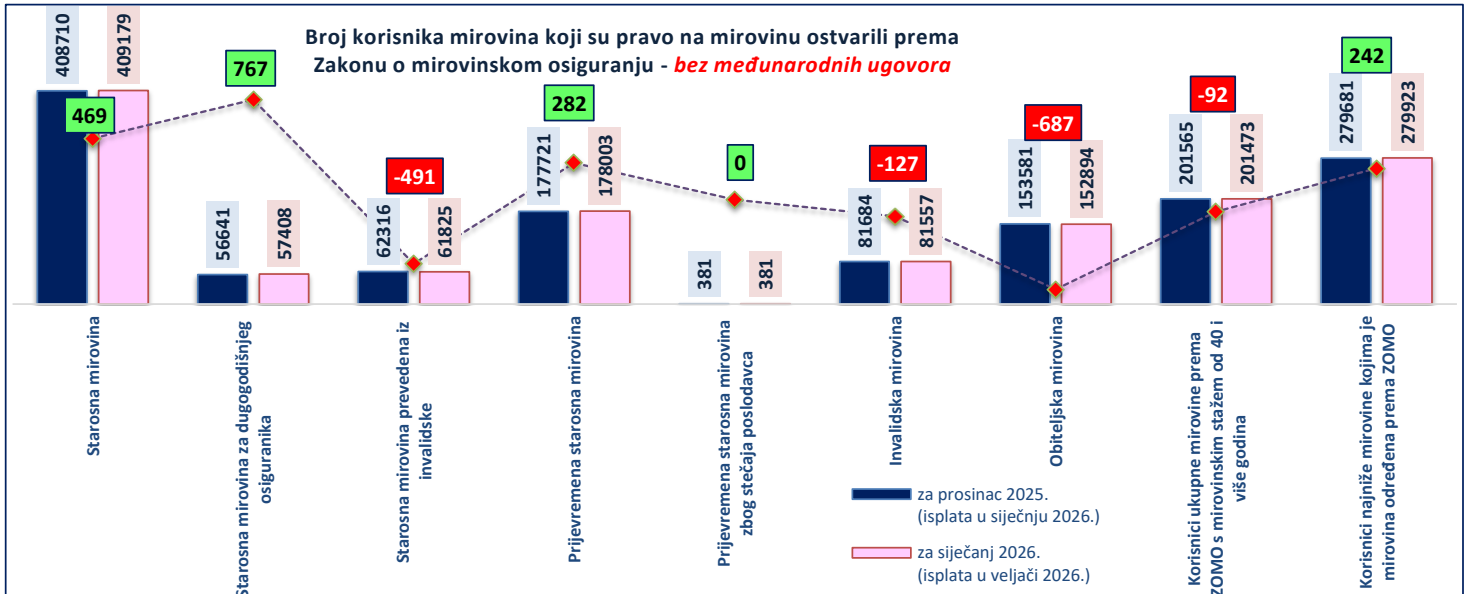
Napomena: u tablici je prikazan **ukupni** staž korisnika mirovina, efektivni i beneficirani staž, bez dodanog i pridodanog staža.

**Korisnici mirovina koji su pravo na mirovinu ostvarili prema Zakonu o mirovinskom osiguranju
bez međunarodnih ugovora**

Tablica 13.

Vrste mirovina	Bez međunarodnih ugovora						Razlika u broju korisnika 7 (kol.4 - kol.1)
	za prosinac 2025. (isplata u siječnju 2026.)			za siječanj 2026. (isplata u veljači 2026.)			
	Broj korisnika	Prosječna netomirovina u eurima (EUR)	Prosječan staž	Broj korisnika	Prosječna netomirovina u eurima (EUR)	Prosječan staž	
0	1	2	3	4	5	6	7 (kol.4 - kol.1)
Starosna mirovina	408710	701,34	32 02 04	409179	701,70	32 02 05	469
Starosna mirovina za dugogodišnjeg osiguranika	56641	784,11	42 05 13	57408	782,36	42 05 12	767
Starosna mirovina prevedena iz invalidske	62316	584,60	24 03 11	61825	635,34	24 03 12	-491
Ukupno starosna	527667	696,44	32 04 04	528412	702,70	32 04 08	745
Prijevremena starosna mirovina	177721	632,85	35 11 22	178003	632,57	35 11 23	282
Prijevremena starosna mirovina zbog stečaja poslodavca	381	624,71	35 09 27	381	624,71	35 09 27	0
Sveukupno starosna	705769	680,39	33 03 02	706796	684,99	33 03 07	1027
Invalidska mirovina	81684	465,56	21 11 11	81557	516,14	21 11 11	-127
Obiteljska mirovina	153581	532,22	28 01 29	152894	532,03	28 01 24	-687
UKUPNO korisnika koji su pravo na mirovinu ostvarili prema Zakonu o mirovinskom osiguranju	941034	637,56	31 05 12	941247	645,52	31 05 15	213
Korisnici starosne mirovine prema ZOMO s mirovinskim stažem od 40 i više godina	99255	1.005,68	43 04 18	99163	1.005,67	43 04 21	-92
Korisnici ukupne mirovine prema ZOMO s mirovinskim stažem od 40 i više godina	201565	887,85	42 08 15	201473	888,15	42 08 17	-92
Korisnici najniže mirovine kojima je mirovina određena prema ZOMO	279681	449,93	28 04 27	279923	458,27	28 05 01	242

Napomena: u tablici je prikazan ukupni staž korisnika mirovina, efektivni i beneficirani staž, bez dodanog i pridodanog staža.

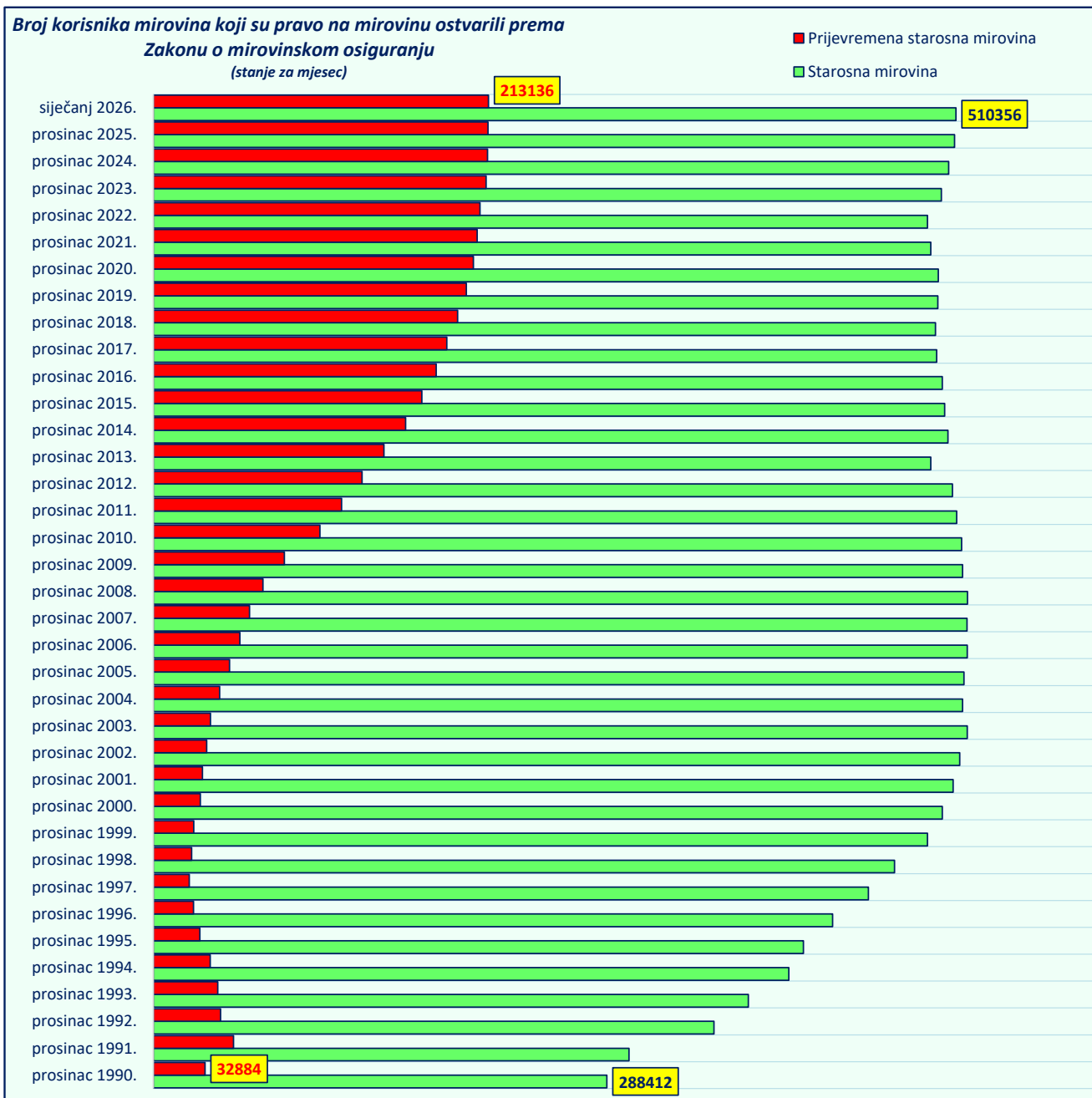


Korisnici starosne i prijevremene starosne mirovine prema godinama koji su pravo na mirovinu ostvarili prema Zakonu o mirovinskom osiguranju

Tablica 14.

stanje za mjesec	Broj korisnika		% pada/rasta broja korisnika	
	Starosna mirovina	Prijevremena starosna mirovina	Starosna mirovina	Prijevremena starosna mirovina
0	1	2	3	4
prosinac 1990.	288412	32884		
prosinac 1991.	302405	51027	4,9	55,2
prosinac 1992.	356508	42850	17,9	-16,0
prosinac 1993.	378318	41027	6,1	-4,3
prosinac 1994.	404052	36189	6,8	-11,8
prosinac 1995.	413371	29614	2,3	-18,2
prosinac 1996.	431930	25624	4,5	-13,5
prosinac 1997.	454664	22880	5,3	-10,7
prosinac 1998.	471257	24420	3,6	6,7
prosinac 1999.	492258	25781	4,5	5,6
prosinac 2000.	501591	29892	1,9	15,9
prosinac 2001.	508465	31185	1,4	4,3
prosinac 2002.	512663	33943	0,8	8,8
prosinac 2003.	517569	36416	1,0	7,3
prosinac 2004.	514515	42233	-0,6	16,0
prosinac 2005.	515428	48542	0,2	14,9
prosinac 2006.	517523	55013	0,4	13,3
prosinac 2007.	517317	61169	0,0	11,2
prosinac 2008.	517626	69743	0,1	14,0
prosinac 2009.	514501	83397	-0,6	19,6
prosinac 2010.	513895	105910	-0,1	27,0
prosinac 2011.	510704	119741	-0,6	13,1
prosinac 2012.	508132	132792	-0,5	10,9
prosinac 2013.	494377	146706	-2,7	10,5
prosinac 2014.	505203	160374	2,2	9,3
prosinac 2015.	503084	170715	-0,4	6,4
prosinac 2016.	501572	179931	-0,3	5,4
prosinac 2017.	497984	186589	-0,7	3,7
prosinac 2018.	497285	193492	-0,1	3,7
prosinac 2019.	498815	199032	0,3	2,9
prosinac 2020.	499149	203545	0,1	2,3
prosinac 2021.	494300	205981	-1,0	1,2
prosinac 2022.	492166	207718	-0,4	0,8
prosinac 2023.	501087	211666	1,8	1,9
prosinac 2024.	505698	212446	0,9	0,4
prosinac 2025.	509409	212868	0,7	0,2
siječanj 2026.	510356	213136	0,2	0,1

U broj korisnika mirovina nisu uključeni korisnici mirovina DVO, ZOHBDR i HVO.



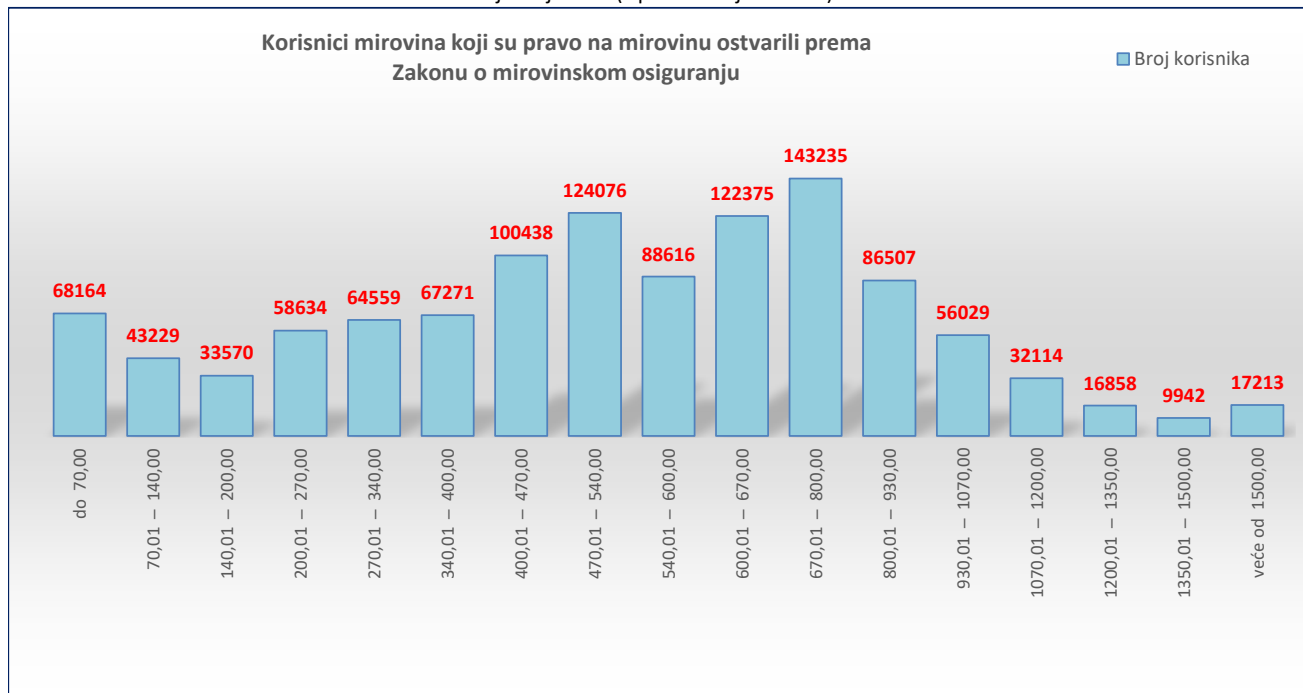
KORISNICI MIROVINA PREMA VRSTAMA I SVOTAMA MIROVINA KOJI SU PRAVO NA MIROVINU OSTVARILI PREMA ZAKONU O MIROVINSKOM OSIGURANJU

Tablica 15.

za siječanj 2026. (isplata u veljači 2026.)

Razredi svota netomirovina u eurima (EUR)	Ukupno			Starosna mirovina			Invalidska mirovina			Obiteljska mirovina		
	Broj korisnika	Prosječna mirovina	Prosječan staž	Broj korisnika	Prosječna mirovina	Prosječan staž	Broj korisnika	Prosječna mirovina	Prosječan staž	Broj korisnika	Prosječna mirovina	Prosječan staž
0	1	2	3	4	5	6	7	8	9	10	11	12
do 70,00	68164	36,23	31 00 00	49314	36,68	32 02 10	2421	42,19	20 01 13	16429	33,99	28 11 22
70,01 – 140,00	43229	102,98	29 05 15	31640	103,22	31 03 05	2498	105,35	17 06 25	9091	101,52	26 05 10
140,01 – 200,00	33570	170,98	25 07 09	24300	171,33	27 11 21	1963	170,74	16 00 02	7307	169,89	20 04 15
200,01 – 270,00	58634	238,57	20 00 05	37916	237,63	22 04 22	3591	238,97	13 03 08	17127	240,58	16 02 13
270,01 – 340,00	64559	305,31	20 10 27	42031	305,54	22 01 08	6071	308,35	13 10 21	16457	303,62	20 05 00
340,01 – 400,00	67271	373,03	24 04 24	44164	373,92	25 04 23	8718	373,95	16 08 29	14389	369,75	26 00 04
400,01 – 470,00	100438	436,88	27 10 09	68022	436,93	28 11 27	14753	439,09	21 02 04	17663	434,82	29 01 15
470,01 – 540,00	124076	503,50	30 02 17	83527	505,48	31 08 09	13189	502,90	24 01 20	27360	497,72	28 08 10
540,01 – 600,00	88616	569,08	32 08 10	65006	569,57	34 01 08	9952	565,46	23 06 27	13658	569,42	32 08 00
600,01 – 670,00	122375	633,66	34 04 18	101162	633,40	34 11 24	8091	639,17	26 07 17	13122	632,25	34 07 06
670,01 – 800,00	143235	729,12	36 02 21	117899	730,58	37 00 22	9997	713,57	26 03 04	15339	728,02	36 03 00
800,01 – 930,00	86507	860,32	37 11 24	75686	860,83	38 05 06	2907	852,70	29 00 15	7914	858,31	36 07 28
930,01 – 1070,00	56029	993,24	38 10 29	50612	993,23	39 03 00	1007	990,45	29 02 19	4410	994,00	36 11 24
1070,01 – 1200,00	32114	1.122,84	39 01 19	29087	1.121,95	39 05 12	452	1.126,95	29 04 19	2575	1.132,18	37 02 06
1200,01 – 1350,00	16858	1.267,47	39 00 26	14605	1.266,98	39 05 12	271	1.266,51	28 08 29	1982	1.271,22	37 08 13
1350,01 – 1500,00	9942	1.417,06	39 00 08	8537	1.419,07	39 03 06	156	1.418,49	27 08 17	1249	1.403,13	38 09 21
veće od 1500,00	17213	1.832,20	40 06 17	15986	1.836,60	40 07 26	205	1.751,16	29 05 15	1022	1.779,72	41 01 11
UKUPNO	1132830	567,91	31 06 08	859494	598,98	33 02 00	86242	494,46	21 10 23	187094	459,03	28 04 19

za siječanj 2026. (isplata u veljači 2026.)



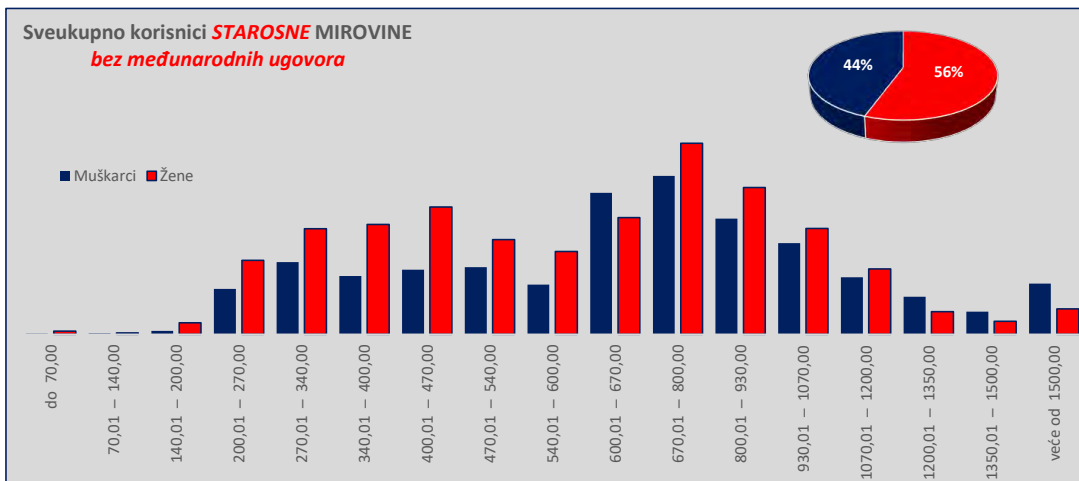
KORISNICI STAROSNE MIROVINE KOJI SU PRAVO NA MIROVINU OSTVARILI PREMA ZAKONU O MIROVINSKOM OSIGURANJU - BEZ MEĐUNARODNIH UGOVORA

Tablica 15 - 1_sm

za siječanj 2026. (isplata u veljači 2026.)

Razredi svota netomirovina u eurima (EUR)	korisnici STAROSNE MIROVINE								
	Ukupno			Muškarci			Žene		
	Broj korisnika	Prosječna mirovina	Prosječan staž	Broj korisnika	Prosječna mirovina	Prosječan staž	Broj korisnika	Prosječna mirovina	Prosječan staž
0	1	2	3	4	5	6	7	8	9
do 70,00	631	56,14	15 08 17	94	56,17	16 02 21	537	56,13	15 07 16
70,01 – 140,00	410	107,29	17 10 12	156	107,93	17 10 18	254	106,90	17 10 08
140,01 – 200,00	2662	174,02	17 01 13	621	176,96	17 04 09	2041	173,12	17 00 17
200,01 – 270,00	20883	242,53	16 06 01	7937	242,51	16 07 22	12946	242,55	16 05 00
270,01 – 340,00	31160	305,89	19 05 16	12674	305,92	19 07 22	18486	305,86	19 04 01
340,01 – 400,00	29492	373,58	22 11 29	10237	372,19	22 11 15	19255	374,31	23 00 00
400,01 – 470,00	33622	436,69	26 00 04	11310	436,41	26 06 05	22312	436,83	25 09 01
470,01 – 540,00	28382	504,77	29 08 18	11785	503,24	30 06 23	16597	505,87	29 01 10
540,01 – 600,00	23212	570,82	32 00 14	8705	570,82	33 01 14	14507	570,82	31 04 27
600,01 – 670,00	45281	631,11	33 01 08	24805	630,81	32 02 29	20476	631,46	34 01 21
670,01 – 800,00	61245	733,51	36 09 14	27779	732,26	37 04 15	33466	734,54	36 03 17
800,01 – 930,00	46005	862,40	38 10 23	20268	862,68	39 09 26	25737	862,18	38 02 00
930,01 – 1070,00	34550	994,26	39 11 03	15994	994,85	40 09 04	18556	993,75	39 02 13
1070,01 – 1200,00	21445	1.120,80	40 01 22	10004	1.127,05	41 01 13	11441	1.115,32	39 03 18
1200,01 – 1350,00	10583	1.267,91	40 04 23	6607	1.268,50	40 11 21	3976	1.266,93	39 05 14
1350,01 – 1500,00	6270	1.418,78	40 01 29	3989	1.418,83	40 06 07	2281	1.418,71	39 06 22
veće od 1500,00	13346	1.860,43	41 03 22	8908	1.877,54	41 06 26	4438	1.826,08	40 09 17
UKUPNO	409179	701,70	32 02 05	181873	753,30	33 05 28	227306	660,41	31 01 21

Napomena: u broj korisnika mirovina nisu uključeni korisnici mirovina DVO, ZOHBDR i HVO. U tablici je prikazan ukupni staž korisnika mirovina, efektivni i beneficirani staž, bez dodanog i pridodanog staža. U broj korisnika mirovina uključeni su i korisnici mirovina kojima je određen predujam (akontacija).



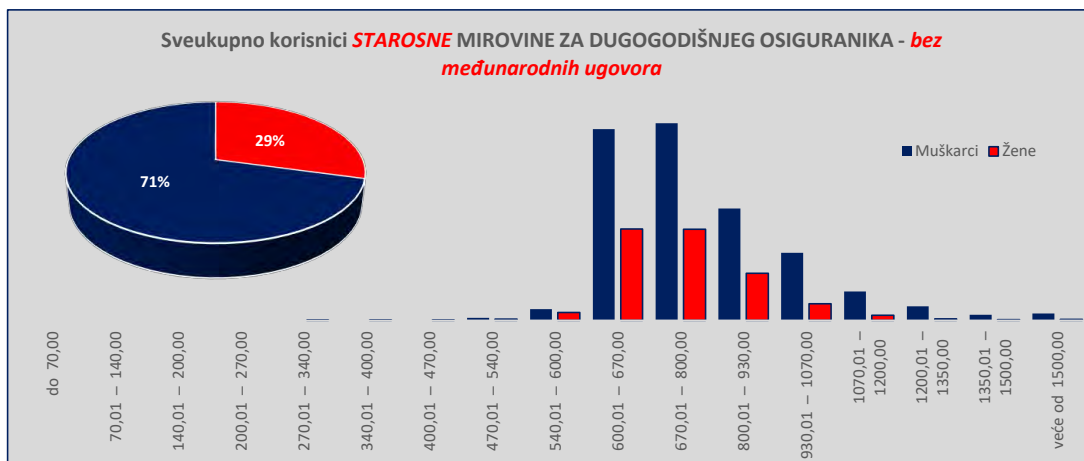
KORISNICI STAROSNE MIROVINE ZA DUGOGODIŠNJEG OSIGURANIKA KOJI SU PRAVO NA MIROVINU OSTVARILI PREMA ZAKONU O MIROVINSKOM OSIGURANJU - BEZ MEĐUNARODNIH UGOVORA

Tablica 15 - 1_dugogodišnji

za siječanj 2026. (isplata u veljači 2026.)

Razredi svota netomirovina u eurima (EUR)	korisnici STAROSNE mirovine za dugogodišnjeg osiguranika								
	Ukupno			Muškarci			Žene		
	Broj korisnika	Prosječna mirovina	Prosječan staž	Broj korisnika	Prosječna mirovina	Prosječan staž	Broj korisnika	Prosječna mirovina	Prosječan staž
0	1	2	3	4	5	6	7	8	9
do 70,00									
70,01 – 140,00	1	106,08		1	106,08				
140,01 – 200,00	1	175,55		1	175,55				
200,01 – 270,00	1	234,15		1	234,15				
270,01 – 340,00	6	312,69		4	310,71		2	316,65	41 07 21
340,01 – 400,00	12	386,33	42 07 17	9	387,33	42 07 17	3	383,33	
400,01 – 470,00	29	446,20	41 10 24	21	446,92	41 10 24	8	444,29	
470,01 – 540,00	238	516,23	42 00 15	158	518,83	42 01 24	80	511,10	41 07 25
540,01 – 600,00	1213	575,05	41 09 13	708	574,32	41 10 23	505	576,08	41 07 05
600,01 – 670,00	18003	641,46	41 09 23	12177	639,68	41 10 16	5826	645,17	41 08 05
670,01 – 800,00	18347	727,74	42 08 07	12545	727,14	42 10 21	5802	729,02	42 02 26
800,01 – 930,00	10118	859,77	42 08 10	7123	860,93	42 11 16	2995	857,01	42 00 19
930,01 – 1070,00	5368	989,00	42 11 07	4303	990,52	43 01 09	1065	982,86	42 02 07
1070,01 – 1200,00	2167	1.122,03	43 01 22	1846	1.122,61	43 03 13	321	1.118,69	42 04 03
1200,01 – 1350,00	993	1.263,69	43 02 11	894	1.264,37	43 03 12	99	1.257,53	42 05 03
1350,01 – 1500,00	410	1.419,05	43 03 15	364	1.419,19	43 05 08	46	1.417,97	42 01 23
veće od 1500,00	501	1.791,32	43 01 14	445	1.797,94	43 02 18	56	1.738,73	42 03 27
UKUPNO	57408	782,36	42 05 12	40600	796,27	42 07 20	16808	748,77	42 00 02

Napomena: u broj korisnika mirovina *nisu* uključeni korisnici mirovina DVO, ZOHBDR i HVO. U tablici je prikazan ukupni staž korisnika mirovina, efektivni i beneficirani staž, bez dodanog i pridodanog staža. U broj korisnika mirovina *uključeni su* i korisnici mirovina kojima je određen predujam (akontacija).



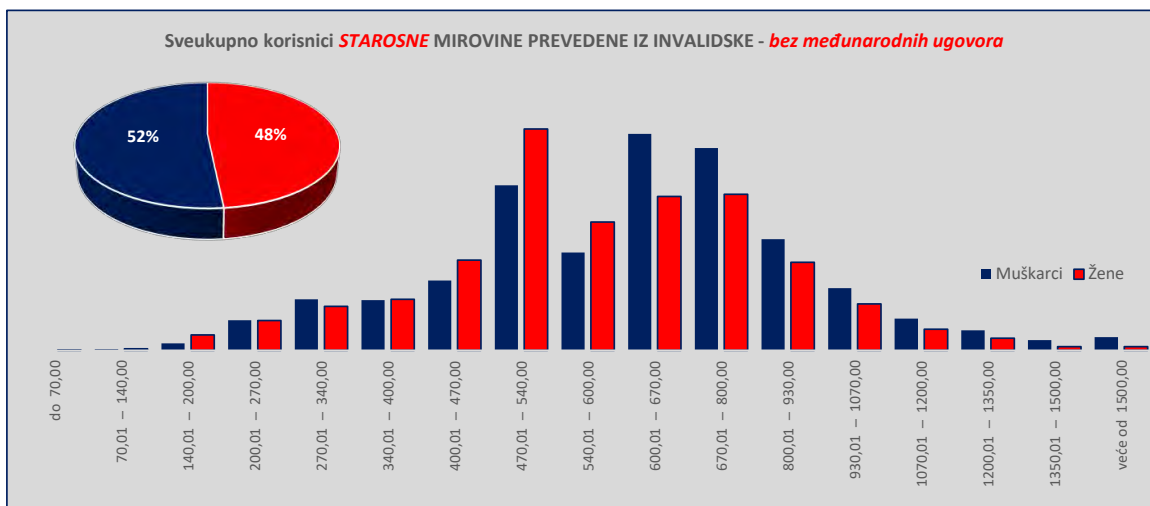
KORISNICI STAROSNE MIROVINE PREVEDENE IZ INVALIDSKE KOJI SU PRAVO NA MIROVINU OSTVARILI PREMA ZAKONU O MIROVINSKOM OSIGURANJU - BEZ MEĐUNARODNIH UGOVORA

Tablica 15 - 1_prevedena

za siječanj 2026. (isplata u veljači 2026.)

Razredi svota netomirovina u eurima (EUR)	korisnici STAROSNE mirovine prevedene iz invalidske								
	Ukupno			Muškarci			Žene		
	Broj korisnika	Prosječna mirovina	Prosječan staž	Broj korisnika	Prosječna mirovina	Prosječan staž	Broj korisnika	Prosječna mirovina	Prosječan staž
0	1	2	3	4	5	6	7	8	9
do 70,00	16	52,30	17 05 04	7	40,42	20 02 28	9	61,54	15 02 24
70,01 – 140,00	75	113,90	12 07 10	33	108,01	13 08 26	42	118,52	11 08 15
140,01 – 200,00	624	174,17	12 06 09	192	175,85	12 05 05	432	173,42	12 06 24
200,01 – 270,00	1676	240,32	13 05 22	843	242,14	13 06 09	833	238,48	13 05 05
270,01 – 340,00	2662	309,60	15 03 01	1430	308,65	15 05 21	1232	310,70	15 00 02
340,01 – 400,00	2834	371,32	17 07 04	1404	370,78	18 00 19	1430	371,84	17 01 17
400,01 – 470,00	4483	435,03	20 02 21	1953	434,56	20 08 18	2530	435,39	19 10 10
470,01 – 540,00	10825	502,34	21 00 24	4623	502,11	21 07 14	6202	502,51	20 07 29
540,01 – 600,00	6331	571,04	24 10 26	2738	570,50	26 04 28	3593	571,45	23 09 00
600,01 – 670,00	10378	631,78	26 05 19	6067	631,80	27 05 00	4311	631,77	25 01 16
670,01 – 800,00	10041	729,54	27 11 28	5665	728,74	29 01 11	4376	730,58	26 06 09
800,01 – 930,00	5584	857,29	28 10 28	3118	857,41	30 04 08	2466	857,13	27 00 23
930,01 – 1070,00	3042	992,25	29 04 01	1743	992,99	31 00 07	1299	991,26	27 00 24
1070,01 – 1200,00	1482	1.132,04	29 05 15	891	1.130,44	31 00 13	591	1.134,45	27 00 25
1200,01 – 1350,00	900	1.256,87	29 07 15	560	1.262,57	31 00 05	340	1.247,48	27 03 25
1350,01 – 1500,00	394	1.416,85	29 11 01	287	1.416,49	31 01 10	107	1.417,84	26 08 06
veće od 1500,00	478	1.725,26	30 01 20	374	1.728,37	30 10 26	104	1.714,09	27 05 03
UKUPNO	61825	635,34	24 03 12	31928	659,87	25 08 08	29897	609,14	22 09 15

Napomena: u broj korisnika mirovina nisu uključeni korisnici mirovina DVO, ZOHBDR i HVO. U tablici je prikazan ukupni staž korisnika mirovina, efektivni i benificirani staž, bez dodanog i pridodanog staža. U broj korisnika mirovina uključeni su i korisnici mirovina kojima je određen predujam (akontacija).



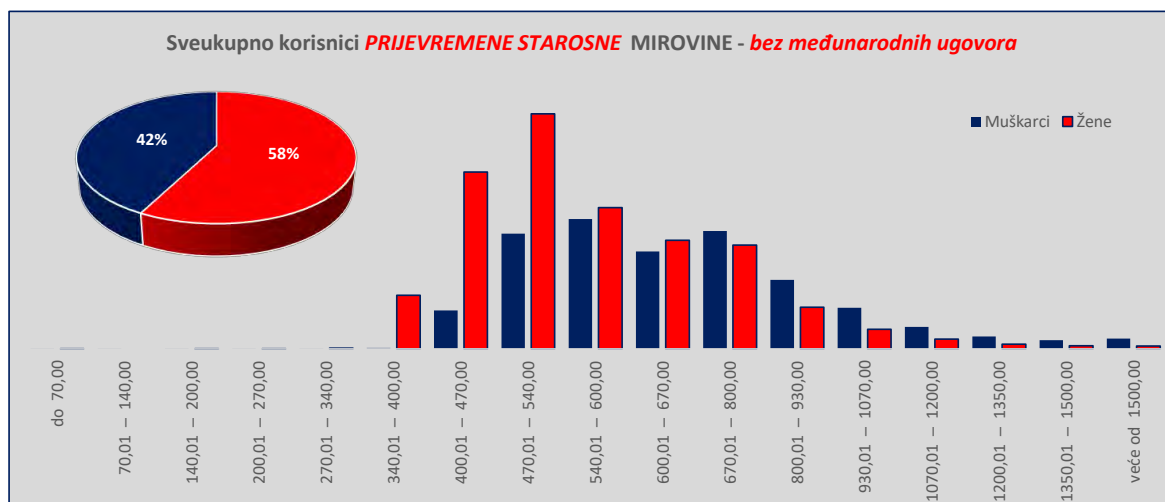
KORISNICI PRIJEVREMENE STAROSNE MIROVINE KOJI SU PRAVO NA MIROVINU OSTVARILI PREMA ZAKONU O MIROVINSKOM OSIGURANJU - BEZ MEĐUNARODNIH UGOVORA

Tablica 15 - 1_psm

za siječanj 2026. (isplata u veljači 2026.)

Razredi svota netomirovina u eurima (EUR)	korisnici <u>PRIJEVREMENE STAROSNE MIROVINE</u>								
	Ukupno			Muškarci			Žene		
	Broj korisnika	Prosječna mirovina	Prosječan staž	Broj korisnika	Prosječna mirovina	Prosječan staž	Broj korisnika	Prosječna mirovina	Prosječan staž
0	1	2	3	4	5	6	7	8	9
do 70,00	6	41,73		5	38,14		1	59,69	
70,01 – 140,00	4	108,57		4	108,57				
140,01 – 200,00	16	173,17	31 09 28	6	169,50		10	175,36	31 09 28
200,01 – 270,00	48	235,32	33 00 14	17	236,51	36 08 19	31	234,67	31 02 14
270,01 – 340,00	130	312,22	32 06 07	36	311,74	35 07 04	94	312,40	31 09 26
340,01 – 400,00	6225	380,80	31 06 21	132	386,36	36 03 02	6093	380,68	31 06 13
400,01 – 470,00	24442	438,35	33 02 00	4370	443,38	36 00 13	20072	437,25	32 06 24
470,01 – 540,00	39797	506,99	35 05 07	13095	508,82	36 09 09	26702	506,10	34 09 14
540,01 – 600,00	30792	567,99	36 10 27	14752	568,34	38 01 16	16040	567,67	35 09 10
600,01 – 670,00	23424	632,90	36 08 02	11075	632,76	38 04 06	12349	633,02	35 01 26
670,01 – 800,00	25188	726,58	37 01 16	13383	728,87	38 07 10	11805	723,99	35 05 15
800,01 – 930,00	12585	857,85	37 06 12	7843	858,68	38 09 06	4742	856,49	35 05 27
930,01 – 1070,00	6912	992,02	37 06 08	4679	992,52	38 08 05	2233	990,96	35 01 05
1070,01 – 1200,00	3609	1.124,41	37 03 06	2493	1.125,70	38 04 09	1116	1.121,53	34 10 02
1200,01 – 1350,00	1950	1.268,19	37 00 03	1420	1.267,56	37 10 13	530	1.269,89	34 08 00
1350,01 – 1500,00	1361	1.421,41	36 07 23	1002	1.421,47	37 03 25	359	1.421,22	34 09 05
veće od 1500,00	1514	1.682,74	37 05 09	1176	1.692,06	37 10 24	338	1.650,33	35 10 15
UKUPNO	178003	632,57	35 11 23	75488	704,93	37 11 27	102515	579,28	34 05 26

Napomena: u broj korisnika mirovina nisu uključeni korisnici mirovina DVO, ZOHBDR i HVO. U tablici je prikazan ukupni staž korisnika mirovina, efektivni i beneficirani staž, bez dodanog i pridodanog staža. U broj korisnika mirovina uključeni su i korisnici mirovina kojima je određen predujam (akontacija).



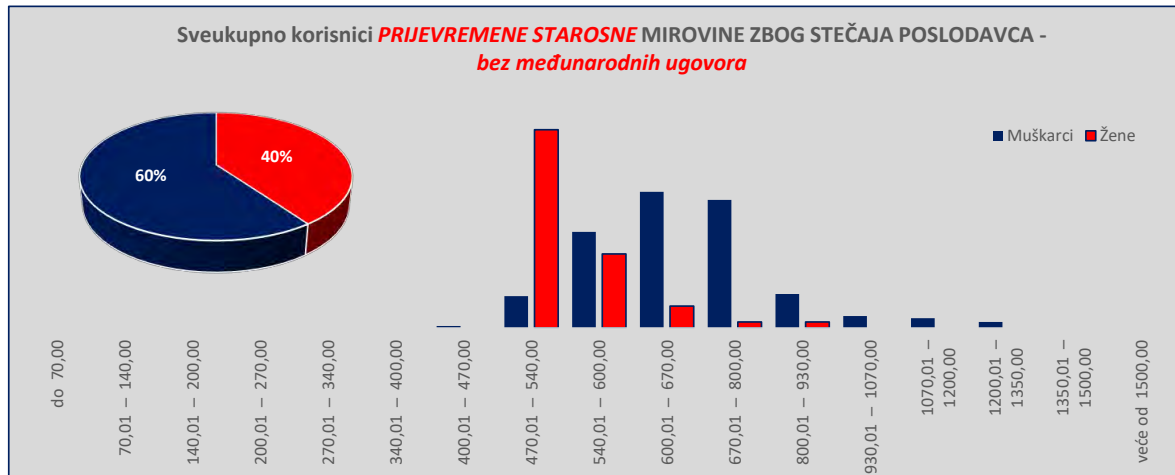
KORISNICI PRIJEVREMENE STAROSNE MIROVINE ZBOG STEČAJA POSLODAVCA KOJI SU PRAVO NA MIROVINU OSTVARILI PREMA ZAKONU O MIROVINSKOM OSIGURANJU - BEZ MEĐUNARODNIH UGOVORA

Tablica 15 - 1_stečaj

za siječanj 2026. (isplata u veljači 2026.)

Razredi svota netomirovina u eurima (EUR)	korisnici PRIJEVREMENE mirovine - stečaj poslodavca								
	Ukupno			Muškarci			Žene		
	Broj korisnika	Prosječna mirovina	Prosječan staž	Broj korisnika	Prosječna mirovina	Prosječan staž	Broj korisnika	Prosječna mirovina	Prosječan staž
0	1	2	3	4	5	6	7	8	9
do 70,00									
70,01 – 140,00									
140,01 – 200,00									
200,01 – 270,00									
270,01 – 340,00									
340,01 – 400,00									
400,01 – 470,00	1	438,87	35 09 26	1	438,87	35 09 26			
470,01 – 540,00	115	510,18	33 07 23	16	531,17	35 05 02	99	506,79	33 04 08
540,01 – 600,00	85	571,54	36 00 18	48	570,28	37 00 14	37	573,17	34 09 10
600,01 – 670,00	79	630,33	36 06 10	68	631,50	36 11 16	11	623,04	33 10 24
670,01 – 800,00	67	721,64	37 07 03	64	721,21	37 09 03	3	730,83	34 01 01
800,01 – 930,00	20	835,45	37 05 01	17	837,30	38 01 26	3	824,99	33 02 21
930,01 – 1070,00	6	995,76	38 00 11	6	995,76	38 00 11			
1070,01 – 1200,00	5	1.141,43	37 09 01	5	1.141,43	37 09 01			
1200,01 – 1350,00	3	1.262,34	36 02 02	3	1.262,34	36 02 02			
1350,01 – 1500,00									
veće od 1500,00									
UKUPNO	381	624,71	35 09 27	228	680,32	37 02 15	153	541,83	33 09 02

Napomena: u broj korisnika mirovina nisu uključeni korisnici mirovina DVO, ZOHBDR i HVO. U tablici je prikazan ukupni staž korisnika mirovina, efektivni i benificirani staž, bez dodanog i pridodanog staža. U broj korisnika mirovina uključeni su i korisnici mirovina kojima je određen predujam (akontacija).



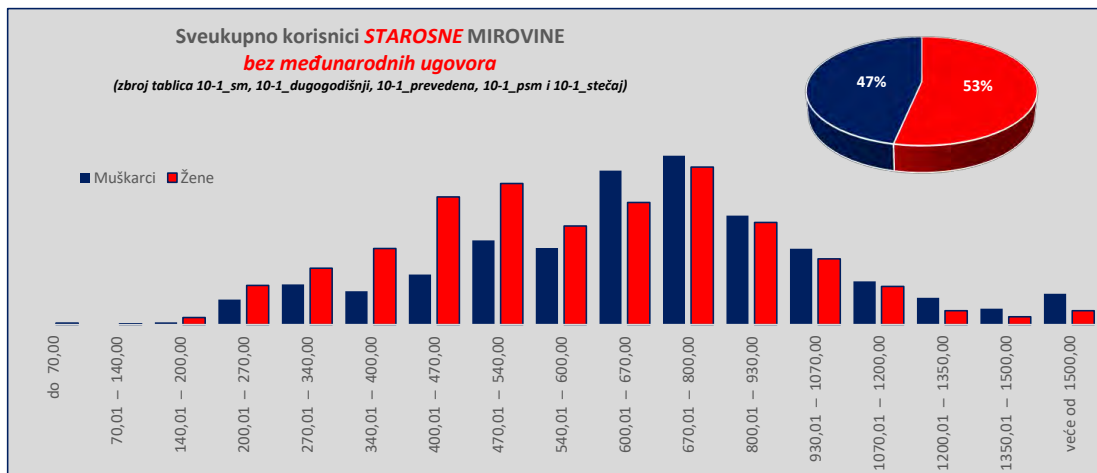
KORISNICI SVEUKUPNO STAROSNE MIROVINE KOJI SU PRAVO NA MIROVINU OSTVARILI PREMA ZAKONU O MIROVINSKOM OSIGURANJU - BEZ MEĐUNARODNIH UGOVORA
(zbroj tablica 15-1_sm, 15-1_dugogodišnji, 15-1_prevedena, 15-1_psm i 15-1_stečaj)

Tablica 15 - 1s.

za siječanj 2026. (isplata u veljači 2026.)

Razredi svota netomirovina u eurima (EUR)	SVEUKUPNO korisnici STAROSNE MIROVINE								
	Ukupno			Muškarci			Žene		
	Broj korisnika	Prosječna mirovina	Prosječan staž	Broj korisnika	Prosječna mirovina	Prosječan staž	Broj korisnika	Prosječna mirovina	Prosječan staž
0	1	2	3	4	5	6	7	8	9
do 70,00	653	55,91	15 09 03	106	54,28	16 06 08	547	56,23	15 07 13
70,01 – 140,00	490	108,31	16 10 23	194	107,94	16 11 27	296	108,55	16 10 02
140,01 – 200,00	3303	174,04	16 02 15	820	176,64	16 01 07	2483	173,18	16 02 27
200,01 – 270,00	22608	242,35	16 03 09	8798	242,46	16 04 02	13810	242,28	16 02 25
270,01 – 340,00	33958	306,20	19 01 21	14144	306,21	19 02 20	19814	306,20	19 01 00
340,01 – 400,00	38563	374,58	23 10 29	11782	372,19	22 04 20	26781	375,63	24 06 26
400,01 – 470,00	62577	437,22	28 04 05	17655	437,94	28 01 22	44922	436,94	28 05 04
470,01 – 540,00	79357	505,60	31 04 29	29677	505,62	31 11 06	49680	505,58	31 01 08
540,01 – 600,00	61633	569,51	33 10 25	26951	569,52	35 04 24	34682	569,51	32 08 27
600,01 – 670,00	97165	633,53	34 10 16	54192	633,32	35 01 16	42973	633,80	34 06 16
670,01 – 800,00	114888	730,71	37 00 08	59436	730,07	38 00 08	55452	731,40	35 11 19
800,01 – 930,00	74312	860,88	38 05 01	38369	861,10	39 04 26	35943	860,65	37 04 14
930,01 – 1070,00	49878	993,26	39 03 02	26725	993,62	40 01 15	23153	992,84	38 03 04
1070,01 – 1200,00	28708	1.121,93	39 05 15	15239	1.126,50	40 04 01	13469	1.116,76	38 05 18
1200,01 – 1350,00	14429	1.266,97	39 05 13	9484	1.267,62	40 01 14	4945	1.265,72	38 01 27
1350,01 – 1500,00	8435	1.419,13	39 03 05	5642	1.419,20	39 07 26	2793	1.418,98	38 05 26
veće od 1500,00	15839	1.837,18	40 07 27	10903	1.849,17	40 10 15	4936	1.810,69	40 02 05
UKUPNO	706796	684,99	33 03 07	330117	738,44	34 10 22	376679	638,16	31 10 12

Napomena: u broj korisnika mirovina *nisu* uključeni korisnici mirovina DVO, ZOHBDR i HVO. U tablici je prikazan ukupni staž korisnika mirovina, efektivni i beneficirani staž, bez dodanog i pridodanog staža. U broj korisnika mirovina *uključeni su* i korisnici mirovina kojima je određen predujam (akontacija).



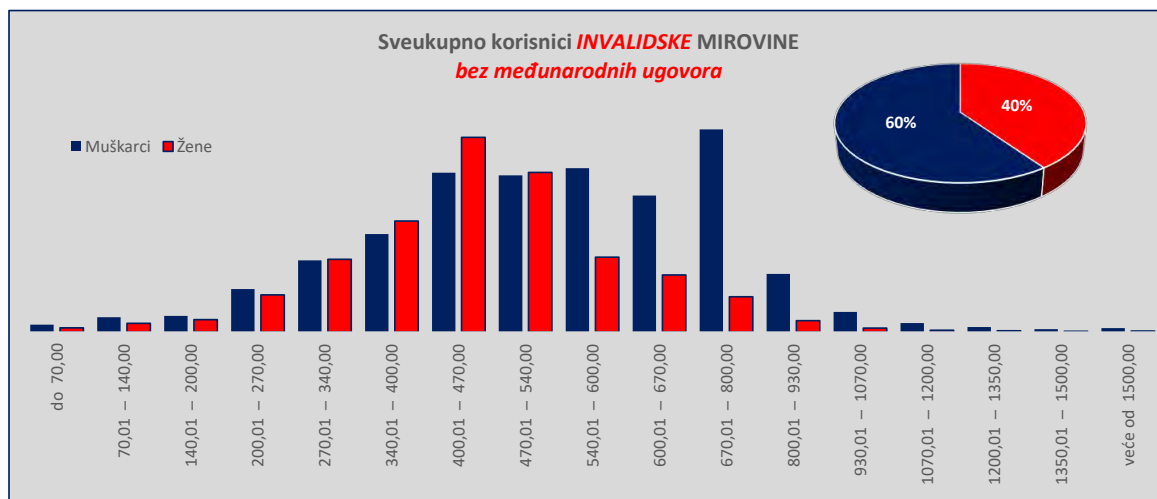
KORISNICI *INVALIDSKE MIROVINE* KOJI SU PRAVO NA MIROVINU OSTVARILI PREMA ZAKONU O MIROVINSKOM OSIGURANJU - *BEZ MEĐUNARODNIH UGOVORA*

Tablica 15 - 1inv.

za siječanj 2026. (isplata u veljači 2026.)

Razredi svota netomirovina u eurima (EUR)	korisnici <i>INVALIDSKE MIROVINE</i>								
	Ukupno			Muškarci			Žene		
	Broj korisnika	Prosječna mirovina	Prosječan staž	Broj korisnika	Prosječna mirovina	Prosječan staž	Broj korisnika	Prosječna mirovina	Prosječan staž
0	1	2	3	4	5	6	7	8	9
do 70,00	494	54,13	10 11 18	310	54,17	10 05 01	184	54,06	11 10 16
70,01 – 140,00	987	103,30	12 08 24	620	103,46	12 05 06	367	103,05	13 02 22
140,01 – 200,00	1200	173,34	13 10 15	675	173,35	13 09 14	525	173,32	13 11 25
200,01 – 270,00	3343	239,98	12 09 22	1794	239,28	13 03 08	1549	240,78	12 03 03
270,01 – 340,00	6015	308,41	13 10 13	2987	308,45	13 10 27	3028	308,37	13 09 29
340,01 – 400,00	8697	373,96	16 08 28	4077	373,62	16 01 01	4620	374,26	17 03 22
400,01 – 470,00	14745	439,10	21 02 04	6636	437,84	20 11 21	8109	440,13	21 04 07
470,01 – 540,00	13176	502,89	24 01 22	6527	503,79	23 07 20	6649	502,02	24 07 24
540,01 – 600,00	9937	565,45	23 07 01	6820	564,67	22 11 07	3117	567,17	25 00 02
600,01 – 670,00	8056	639,08	26 08 00	5678	642,21	26 00 25	2378	631,60	28 00 16
670,01 – 800,00	9912	713,67	26 03 23	8435	712,74	26 02 28	1477	719,01	26 08 14
800,01 – 930,00	2904	852,70	29 00 16	2428	852,66	29 04 28	476	852,89	27 04 01
930,01 – 1070,00	1007	990,45	29 02 19	841	990,27	29 08 19	166	991,36	26 07 29
1070,01 – 1200,00	452	1.126,95	29 04 19	376	1.126,59	29 10 01	76	1.128,75	27 00 23
1200,01 – 1350,00	271	1.266,51	28 08 29	212	1.265,48	29 06 06	59	1.270,23	26 01 15
1350,01 – 1500,00	156	1.418,49	27 08 17	124	1.420,44	27 07 29	32	1.410,93	27 10 25
veće od 1500,00	205	1.751,16	29 05 15	163	1.777,77	29 10 13	42	1.647,86	27 10 24
UKUPNO	81557	516,14	21 11 11	48703	551,01	22 04 16	32854	464,45	21 03 15

Napomena: u broj korisnika mirovina *nisu* uključeni korisnici mirovina DVO, ZOHBDR i HVO. U tablici je prikazan ukupni staž korisnika mirovina, efektivni i beneficirani staž, bez dodanog i pridodanog staža. U broj korisnika mirovina *uključeni su* i korisnici mirovina kojima je određen predujam (akontacija).



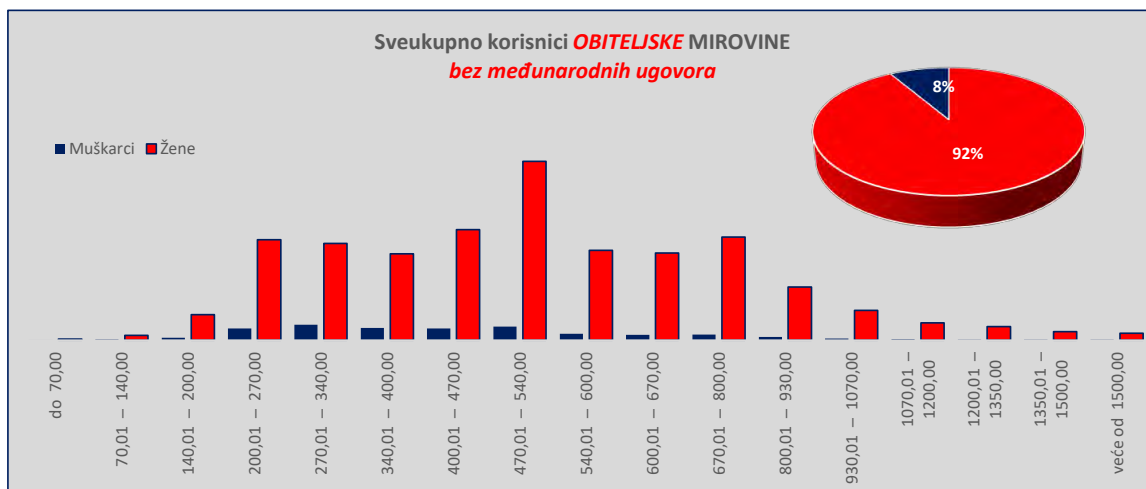
KORISNICI OBITELJSKE MIROVINE KOJI SU PRAVO NA MIROVINU OSTVARILI PREMA ZAKONU O MIROVINSKOM OSIGURANJU - BEZ MEĐUNARODNIH UGOVORA

Tablica 15 - 1o.

za siječanj 2026. (isplata u veljači 2026.)

Razredi svota netomirovina u eurima (EUR)	korisnici OBITELJSKE MIROVINE								
	Ukupno			Muškarci			Žene		
	Broj korisnika	Prosječna mirovina	Prosječan staž	Broj korisnika	Prosječna mirovina	Prosječan staž	Broj korisnika	Prosječna mirovina	Prosječan staž
0	1	2	3	4	5	6	7	8	9
do 70,00	183	53,40	14 04 00	24	52,63	13 11 28	159	53,52	14 04 19
70,01 – 140,00	801	117,37	13 09 08	120	119,94	14 08 00	681	116,92	13 07 10
140,01 – 200,00	3875	175,34	14 00 23	330	176,15	14 06 07	3545	175,27	14 00 08
200,01 – 270,00	15502	241,52	14 10 08	1638	241,53	13 06 28	13864	241,52	15 00 03
270,01 – 340,00	15475	303,61	19 07 02	2118	303,01	17 09 06	13357	303,71	19 10 17
340,01 – 400,00	13616	369,80	25 06 01	1684	368,63	23 01 14	11932	369,96	25 10 03
400,01 – 470,00	16877	434,71	28 10 13	1633	433,17	26 05 24	15244	434,87	29 01 11
470,01 – 540,00	26553	497,71	28 06 20	1868	496,94	27 00 22	24685	497,76	28 08 01
540,01 – 600,00	13286	569,48	32 06 21	876	568,03	30 01 07	12410	569,58	32 08 25
600,01 – 670,00	12798	632,27	34 06 02	759	631,75	31 09 03	12039	632,30	34 08 06
670,01 – 800,00	15012	728,04	36 02 09	778	729,36	34 06 10	14234	727,97	36 03 13
800,01 – 930,00	7791	858,39	36 07 16	449	858,63	34 02 05	7342	858,37	36 09 10
930,01 – 1070,00	4359	993,93	36 11 17	238	995,96	35 08 07	4121	993,81	37 00 09
1070,01 – 1200,00	2552	1.132,15	37 02 04	147	1.133,09	34 10 14	2405	1.132,09	37 03 23
1200,01 – 1350,00	1966	1.271,34	37 08 15	97	1.265,17	35 11 13	1869	1.271,66	37 09 18
1350,01 – 1500,00	1233	1.403,26	38 09 20	66	1.419,86	37 11 27	1167	1.402,33	38 10 06
veće od 1500,00	1015	1.778,62	41 01 14	65	1.745,42	39 06 21	950	1.780,89	41 02 22
UKUPNO	152894	532,03	28 01 24	12890	467,90	24 04 04	140004	537,94	28 06 02

Napomena: u broj korisnika mirovina nisu uključeni korisnici mirovina DVO, ZOHBDR i HVO. U tablici je prikazan ukupni staž korisnika mirovina, efektivni i beneficirani staž, bez dodanog i pridodanog staža. U broj korisnika mirovina uključeni su i korisnici mirovina kojima je određen predujam (akontacija).



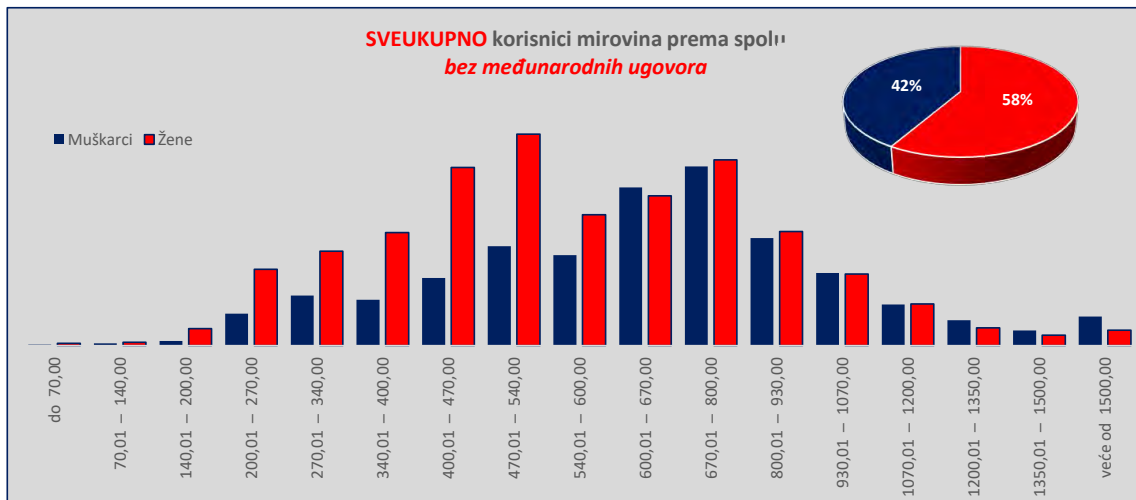
KORISNICI MIROVINA PREMA SPOLU KOJI SU PRAVO NA MIROVINU OSTVARILI PREMA ZAKONU O MIROVINSKOM OSIGURANJU
- BEZ MEĐUNARODNIH UGOVORA
 (zbroj tablica 15-1s., 15-1inv. i 15-1o.)

Tablica 15 - 1u.

za siječanj 2026. (isplata u veljači 2026.)

Razredi svota netomirovina u eurima (EUR)	SVEUKUPNO korisnici mirovina								
	Ukupno			Muškarci			Žene		
	Broj korisnika	Prosječna mirovina	Prosječan staž	Broj korisnika	Prosječna mirovina	Prosječan staž	Broj korisnika	Prosječna mirovina	Prosječan staž
0	1	2	3	4	5	6	7	8	9
do 70,00	1330	54,90	13 09 02	440	54,11	11 11 27	890	55,30	14 07 13
70,01 – 140,00	2278	109,33	13 10 17	934	106,51	13 06 06	1344	111,29	14 01 12
140,01 – 200,00	8378	174,54	14 10 11	1825	175,34	14 11 03	6553	174,32	14 10 04
200,01 – 270,00	41453	241,85	15 05 15	12230	241,87	15 06 06	29223	241,84	15 05 07
270,01 – 340,00	55448	305,72	18 08 11	19249	306,21	18 02 22	36199	305,46	18 11 10
340,01 – 400,00	60876	373,42	23 02 23	17543	372,18	20 11 24	43333	373,92	24 01 19
400,01 – 470,00	94199	437,07	27 03 21	25924	437,62	26 02 01	68275	436,86	27 08 26
470,01 – 540,00	119086	503,54	29 11 20	38072	504,88	30 02 29	81014	502,91	29 10 01
540,01 – 600,00	84856	569,03	32 05 17	34647	568,53	32 09 12	50209	569,38	32 02 28
600,01 – 670,00	118019	633,77	34 03 07	60629	634,13	34 02 28	57390	633,39	34 03 17
670,01 – 800,00	139812	729,22	36 02 05	68649	727,93	36 06 18	71163	730,46	35 10 02
800,01 – 930,00	85007	860,37	37 11 17	41246	860,57	38 09 19	43761	860,18	37 01 28
930,01 – 1070,00	55244	993,26	38 10 29	27804	993,54	39 09 17	27440	992,98	38 00 04
1070,01 – 1200,00	31712	1.122,82	39 01 21	15762	1.126,56	40 00 18	15950	1.119,13	38 02 28
1200,01 – 1350,00	16666	1.267,47	39 00 27	9793	1.267,55	39 10 14	6873	1.267,37	37 11 17
1350,01 – 1500,00	9824	1.417,13	39 00 06	5832	1.419,24	39 04 16	3992	1.414,05	38 06 03
veće od 1500,00	17059	1.832,66	40 06 18	11131	1.847,52	40 08 13	5928	1.804,76	40 03 04
UKUPNO	941247	645,52	31 05 15	391710	706,23	32 11 26	549537	602,24	30 04 14

Napomena: u broj korisnika mirovina nisu uključeni korisnici mirovina DVO, ZOHBDR i HVO. U tablici je prikazan ukupni staž korisnika mirovina, efektivni i beneficirani staž, bez dodanog i pridodanog staža. U broj korisnika mirovina uključeni su i korisnici mirovina kojima je određen predujam (akontacija).



KORISNICI KOJI SU PRAVO NA MIROVINU OSTVARILI PREMA ZAKONU O MIROVINSKOM OSIGURANJU I PREMA **MEĐUNARODNIM UGOVORIMA**

Tablica 15. - MU za siječanj 2026. (isplata u veljači 2026.)

Vrste mirovina	Broj korisnika	Prosječna netomirovina u eurima (EUR)
0	1	2
Starosna mirovina	101177	167,33
Starosna mirovina za dugogodišnjeg osiguranika	7099	453,80
Starosna mirovina prevedena iz invalidske	9283	108,98
Ukupno starosna mirovina	117559	180,02
Prijevremena starosna	35133	270,42
Prijevremena starosna mirovina zbog stečaja poslodavca	6	507,47
Sveukupno starosna mirovina	152698	200,83
Invalidska mirovina	4685	117,01
Obiteljska mirovina	34200	132,65
UKUPNO	191583	186,61

KORISNICI MIROVINA PREMA VRSTAMA I SVOTAMA MIROVINA KOJI SU PRAVO NA MIROVINU OSTVARILI PREMA ZAKONU O MIROVINSKOM OSIGURANJU I PREMA **MEĐUNARODNIM UGOVORIMA**

Tablica 15 a. - MU za siječanj 2026. (isplata u veljači 2026.)

Razredi svota netomirovina u eurima (EUR)	Ukupno		Starosna mirovina		Invalidska mirovina		Obiteljska mirovina	
	Broj korisnika	Prosječna mirovina	Broj korisnika	Prosječna mirovina	Broj korisnika	Prosječna mirovina	Broj korisnika	Prosječna mirovina
0	1	2	3	4	5	6	7	8
do 70,00	66834	35,86	48661	36,43	1927	39,13	16246	33,77
70,01 – 140,00	40951	102,63	31150	103,14	1511	106,69	8290	99,98
140,01 – 200,00	25192	169,80	20997	170,90	763	166,65	3432	163,73
200,01 – 270,00	17181	230,67	15308	230,65	248	225,46	1625	231,63
270,01 – 340,00	9111	302,84	8073	302,73	56	302,58	982	303,84
340,01 – 400,00	6395	369,34	5601	369,39	21	368,54	773	368,96
400,01 – 470,00	6239	434,04	5445	433,60	8	421,79	786	437,21
470,01 – 540,00	4990	502,47	4170	503,25	13	503,47	807	498,37
540,01 – 600,00	3760	570,23	3373	570,54	15	569,78	372	567,49
600,01 – 670,00	4356	630,69	3997	630,39	35	659,71	324	631,35
670,01 – 800,00	3423	725,21	3011	725,68	85	702,21	327	726,82
800,01 – 930,00	1500	857,46	1374	857,84	3	857,64	123	853,28
930,01 – 1070,00	785	991,92	734	991,31			51	1.000,63
1070,01 – 1200,00	402	1.124,36	379	1.123,69			23	1.135,49
1200,01 – 1350,00	192	1.267,09	176	1.268,02			16	1.256,95
1350,01 – 1500,00	118	1.411,42	102	1.414,30			16	1.393,07
veće od 1500,00	154	1.781,80	147	1.774,30			7	1.939,47
UKUPNO	191583	186,61	152698	200,83	4685	117,01	34200	132,65

Napomena: u podatke u tablicama 15. - MU i 15 a. - MU nisu uključeni korisnici mirovina DVO, ZOHBDR i HVO.



RADNICI NA POSLOVIMA OVLAŠTENIH SLUŽBENIH OSOBA U TIJELIMA UNUTARNJIH POSLOVA I PRAVOSUDA, KOJIMA JE PRAVO NA MIROVINU PRIZNATO PREMA PROPISIMA KOJI SU BILI NA SNAZI DO STUPANJA NA SNAGU ZAKONA O PRAVIMA DVO, PS I OSO

Tablica 15 pp.1a za siječanj 2026. (isplata u veljači 2026.)

Razredi svota netomirovina u eurima (EUR)	Ukupno			Starosna mirovina			Invalidska mirovina			Obiteljska mirovina		
	Broj korisnika	Prosječna mirovina	Prosječan staž	Broj korisnika	Prosječna mirovina	Prosječan staž	Broj korisnika	Prosječna mirovina	Prosječan staž	Broj korisnika	Prosječna mirovina	Prosječan staž
do 70,00												
70,01 – 140,00												
140,01 – 200,00	1	219,98	20 03 02							1	219,98	20 03 02
200,01 – 270,00	2	334,69	14 00 22							2	334,69	14 00 22
270,01 – 340,00	17	381,50	20 06 06							17	381,50	20 06 06
340,01 – 400,00	48	440,38	22 05 17	5	448,03	22 10 05	3	428,18	14 03 13	40	440,34	23 00 09
400,01 – 470,00	116	507,22	24 00 10	24	505,71	23 08 24	8	507,99	10 08 28	84	507,58	25 04 19
470,01 – 540,00	204	572,21	26 11 13	54	573,87	24 11 05	5	575,26	10 01 04	145	571,48	28 03 11
540,01 – 600,00	365	639,07	28 11 29	120	639,84	25 10 25	8	631,19	16 10 16	237	638,95	30 11 20
600,01 – 670,00	984	733,08	31 01 21	392	738,77	28 00 21	20	729,05	17 10 06	583	729,40	33 08 05
670,01 – 740,00	984	865,58	31 11 06	461	865,91	30 02 02	19	857,32	20 10 10	424	865,60	34 03 26
740,01 – 810,00	838	993,52	32 07 02	511	993,32	31 10 14	25	997,60	20 00 07	302	993,52	34 10 07
810,01 – 880,00	601	1.136,10	32 03 19	441	1.137,67	31 09 17	12	1.125,68	21 11 22	148	1.132,27	34 08 04
880,01 – 950,00	723	1.272,28	32 05 00	513	1.271,49	31 07 04	15	1.259,56	22 02 09	195	1.275,32	35 04 14
950,01 – 1.020,00	461	1.421,00	31 06 14	431	1.422,33	31 05 26	5	1.437,45	19 03 04	25	1.394,94	34 09 26
1.020,01 – 1.090,00	811	1.647,21	33 03 23	788	1.644,80	33 06 06	19	1.704,25	24 06 20	4	1.849,84	35 02 01
UKUPNO	6086	1.047,56	31 06 12	3740	1.171,56	31 01 27	139	1.014,78	19 07 15	2207	839,49	32 11 02

U tablici je prikazan ukupni staž korisnika mirovina, efektivni i beneficirani staž, bez dodanog i pridođanog staža.

RADNICI NA POSLOVIMA POLICIJSKIH SLUŽBENIKA, OVLAŠTENIH SLUŽBENIH OSOBA PRAVOSUDA I SLUŽBENE OSOBE S POSEBNIM DUŽNOSTIMA I OVLAŠTIMA U SIGURNOSNO OBAVJEŠTAJNOM SUSTAVU RH KOJI SU PRAVO NA MIROVINU OSTVARILI PREMA ZAKONU O PRAVIMA DVO, PS I OSO

Tablica 15 pp.1b za siječanj 2026. (isplata u veljači 2026.)

Razredi svota netomirovina u eurima (EUR)	Ukupno			Starosna mirovina			Invalidska mirovina			Obiteljska mirovina		
	Broj korisnika	Prosječna mirovina	Prosječan staž	Broj korisnika	Prosječna mirovina	Prosječan staž	Broj korisnika	Prosječna mirovina	Prosječan staž	Broj korisnika	Prosječna mirovina	Prosječan staž
do 70,00												
70,01 – 140,00	2	174,23	08 05 19				2	174,23	08 05 19			
140,01 – 200,00	9	239,54	11 05 19				9	239,54	11 05 19			
200,01 – 270,00	26	311,38	24 05 11	13	318,31	31 09 11	9	300,83	14 06 23	4	312,59	22 10 15
270,01 – 340,00	41	372,29	29 04 00	32	372,58	32 08 02	7	375,14	18 03 27	2	357,66	16 02 12
340,01 – 400,00	63	437,31	28 03 11	33	438,18	34 08 23	19	439,27	21 06 22	11	431,31	20 06 23
400,01 – 470,00	94	507,38	27 06 13	41	510,75	34 06 06	16	503,42	12 02 27	37	505,35	26 04 29
470,01 – 540,00	173	573,81	27 11 28	88	577,31	31 06 25	28	569,56	18 05 13	57	570,51	27 02 13
540,01 – 600,00	517	640,87	30 06 06	380	641,63	31 06 10	52	636,67	19 11 19	85	640,07	32 05 09
600,01 – 670,00	1806	739,61	32 05 19	1099	740,31	32 10 27	115	739,38	24 07 24	192	734,23	33 09 19
670,01 – 740,00	2147	865,53	35 06 24	1867	866,31	36 00 00	133	861,78	27 09 22	147	859,08	37 02 12
740,01 – 810,00	2186	996,64	39 05 01	1990	996,93	40 00 04	93	990,86	29 02 10	103	996,11	37 07 07
810,01 – 880,00	1332	1.126,76	41 01 17	1218	1.126,86	41 08 15	46	1.127,52	30 02 16	68	1.124,48	38 04 24
880,01 – 950,00	882	1.266,91	40 07 26	806	1.265,84	41 04 00	48	1.284,15	29 11 20	28	1.268,11	39 06 26
950,01 – 1.020,00	507	1.413,34	39 02 12	443	1.414,88	40 02 18	48	1.403,06	29 06 22	16	1.401,63	40 05 27
1.020,01 – 1.090,00	677	1.749,77	43 04 28	603	1.755,11	44 05 07	56	1.686,29	31 08 24	18	1.768,37	46 02 08
UKUPNO	10462	996,35	37 00 25	9013	1.013,54	38 01 10	681	940,34	26 01 24	768	844,30	34 08 21

U tablici je prikazan ukupni staž korisnika mirovina, efektivni i beneficirani staž, bez dodanog i pridođanog staža. U broj korisnika mirovina uključeni su i korisnici mirovina kojima je određen predujam (akontacija).

KORISNICI MIROVINA - DJELATNE VOJNE OSOBE KOJI SU PRAVO NA MIROVINU OSTVARILI PREMA ZAKONU O PRAVIMA IZ MIROVINSKOG OSIGURANJA DJELATNIH VOJNIH OSOBA, POLICIJSKIH SLUŽBENIKA I OVLAŠTENIH SLUŽBENIH OSOBA - DVO

Tablica 15 pp.1c za siječanj 2026. (isplata u veljači 2026.)

Razredi svota netomirovina u eurima (EUR)	Ukupno			Starosna mirovina			Invalidska mirovina			Obiteljska mirovina		
	Broj korisnika	Prosječna mirovina	Prosječan staž	Broj korisnika	Prosječna mirovina	Prosječan staž	Broj korisnika	Prosječna mirovina	Prosječan staž	Broj korisnika	Prosječna mirovina	Prosječan staž
do 70,00												
70,01 – 140,00	3	121,62	23 04 20							3	121,62	23 04 20
140,01 – 200,00	17	176,95	10 08 00				14	178,38	09 09 01	3	170,29	14 11 10
200,01 – 270,00	38	243,38	13 06 00	1	222,11	30 03 26	34	244,01	12 09 18	3	243,39	15 10 15
270,01 – 340,00	126	312,91	23 04 02	66	314,07	31 05 12	53	312,25	14 08 12	7	307,04	12 03 28
340,01 – 400,00	160	369,46	24 01 23	75	366,86	32 02 25	67	372,14	16 03 29	18	370,33	19 06 24
400,01 – 470,00	227	436,70	24 02 04	69	430,17	33 03 25	136	440,31	20 00 22	22	434,82	20 11 20
470,01 – 540,00	331	509,28	24 06 10	46	505,89	35 01 06	241	510,12	21 11 04	44	508,19	27 09 03
540,01 – 600,00	478	573,57	27 01 02	143	580,13	32 01 21	261	571,44	24 00 04	74	568,41	28 02 04
600,01 – 670,00	1183	639,14	28 09 17	596	640,36	31 10 12	454	638,48	24 08 10	133	635,98	29 00 14
670,01 – 800,00	3892	737,74	29 07 21	1518	732,15	33 07 28	2084	743,07	26 06 15	290	728,70	30 10 11
800,01 – 930,00	3198	859,85	31 06 22	1273	864,15	35 10 07	1672	855,56	28 01 21	253	866,62	32 06 10
930,01 – 1.070,00	2395	995,78	33 02 29	1075	994,73	38 02 00	1115	996,99	28 07 16	205	994,75	32 07 04
1.070,01 – 1.200,00	1716	1.129,30	34 09 02	898	1.130,83	39 04 27	678	1.126,02	28 11 28	140	1.135,40	32 09 29
1.200,01 – 1.350,00	1048	1.267,07	36 00 00	585	1.268,42	40 05 19	366	1.264,51	29 07 02	97	1.268,57	33 01 25
1.350,01 – 1.500,00	596	1.418,02	36 10 12	408	1.421,12	40 04 10	128	1.408,43	29 04 12	60	1.417,46	29 00 12
veće od 1500,00	832	1.819,59	36 10 27	569	1.795,25	40 07 15	164	1.909,58	28 05 11	99	1.810,37	29 05 11
UKUPNO	16240	926,10	31 07 28	7322	984,11	36 07 29	7467	868,42	26 11 09	1451	930,24	30 08 17

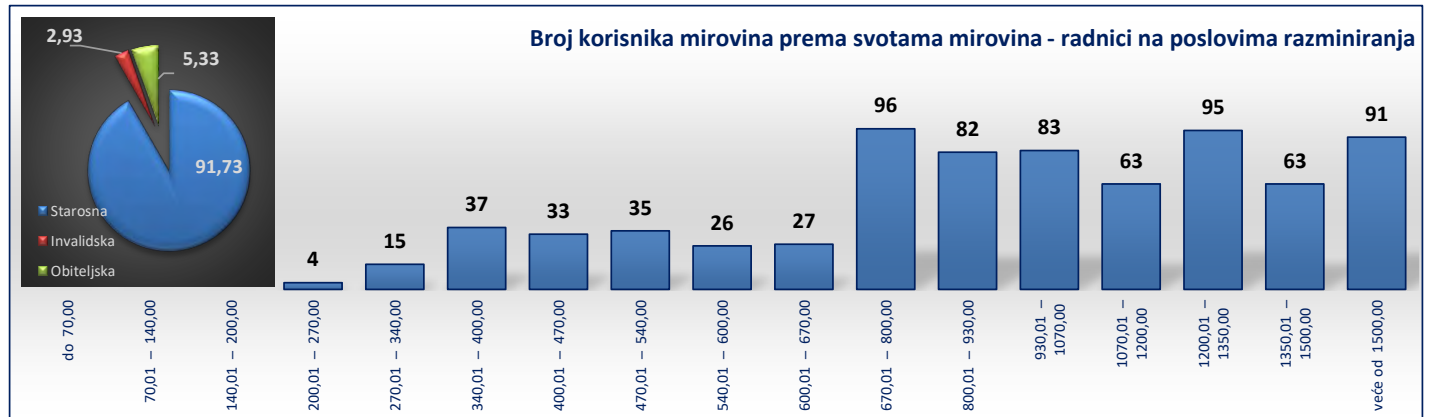
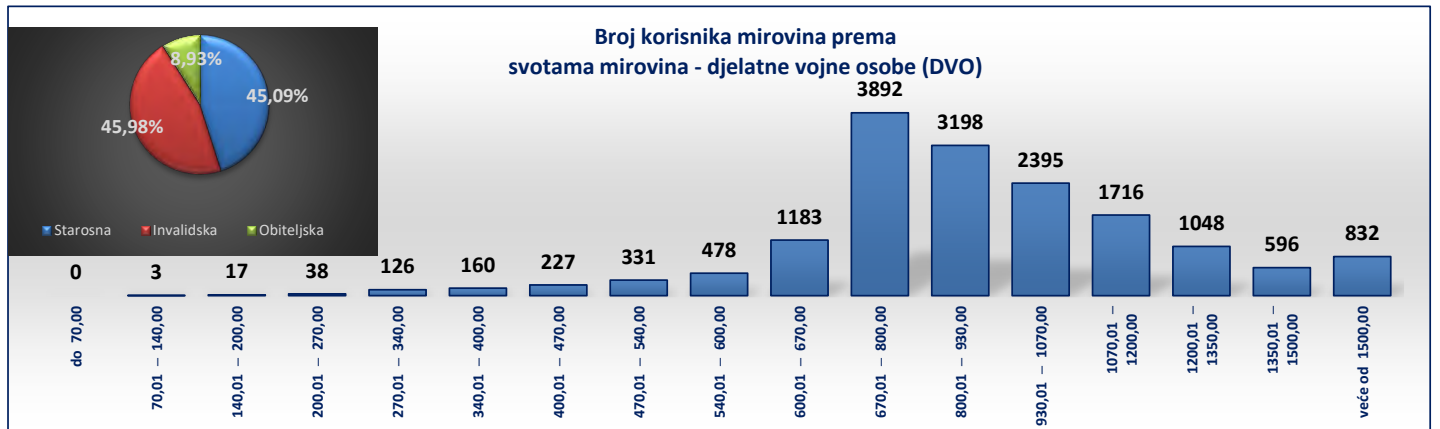
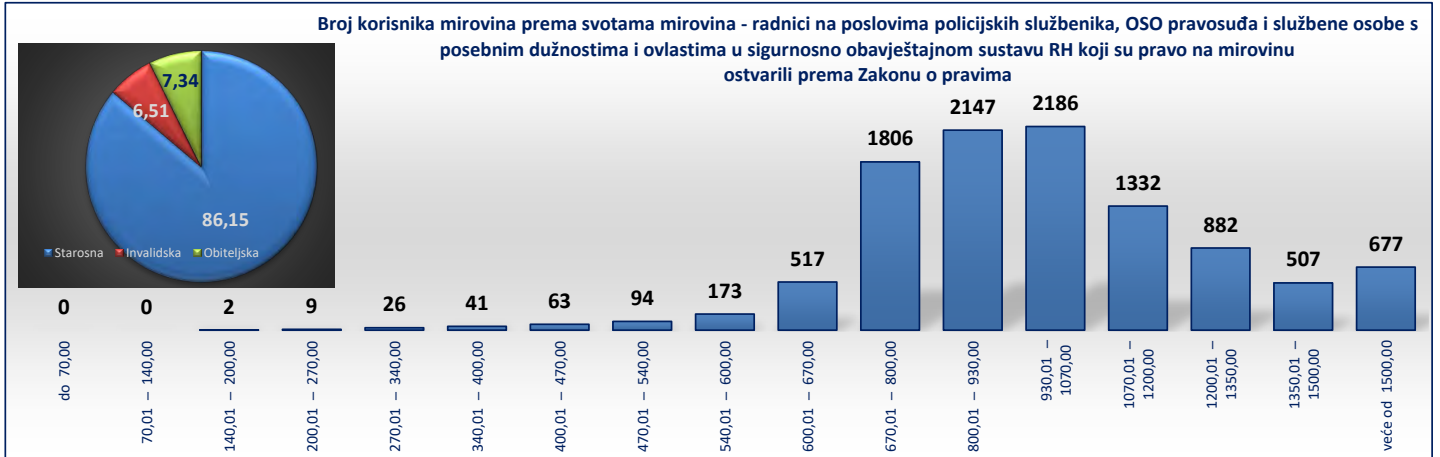
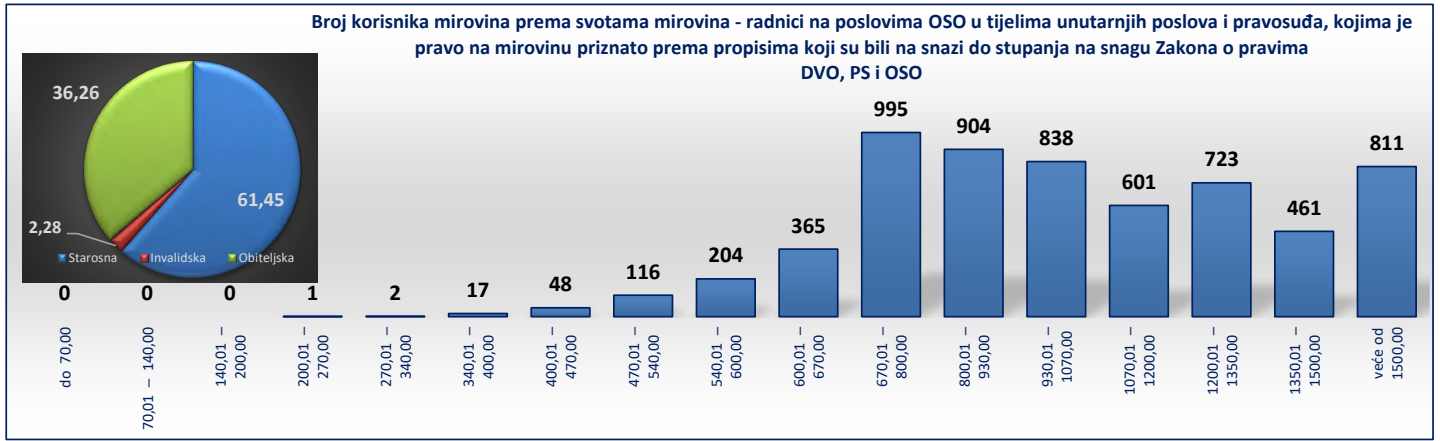
U tablici je prikazan ukupni staž korisnika mirovina, efektivni i beneficirani staž, bez dodanog i pridođanog staža. U broj korisnika mirovina uključeni su i korisnici mirovina kojima je određen predujam (akontacija).

KORISNICI KOJI PRAVO NA MIROVINU OSTVARUJU PREMA ZAKONU O POSEBNIM PRAVIMA IZ MIROVINSKOG OSIGURANJA ZAPOSLENIKA NA POSLOVIMA RAZMINIRANJA

Tablica 15 pp.2 za siječanj 2026. (isplata u veljači 2026.)

Razredi svota netomirovina u eurima (EUR)	Ukupno			Starosna mirovina			Invalidska mirovina			Obiteljska mirovina		
	Broj korisnika	Prosječna mirovina	Prosječan staž	Broj korisnika	Prosječna mirovina	Prosječan staž	Broj korisnika	Prosječna mirovina	Prosječan staž	Broj korisnika	Prosječna mirovina	Prosječan staž
do 70,00												
70,01 – 140,00												
140,01 – 200,00												
200,01 – 270,00	4	250,55	26 10 26	4	250,55	26 10 26						
270,01 – 340,00	15	309,87	27 00 29	15	309,87	27 00 29						
340,01 – 400,00	37	368,99	27 04 09	37	368,99	27 04 09						
400,01 – 470,00	33	434,71	28 11 04	33	434,71	28 11 04						
470,01 – 540,00	35	507,83	32 07 02	34	507,19	32 09 24				1	529,52	25 00 11
540,01 – 600,00	26	568,20	33 05 29	25	567,47	33 06 29				1	586,45	31 05 04
600,01 – 670,00	27	638,40	31 08 00	25	639,05	31 11 23				2	630,22	27 09 09
670,01 – 800,00	96	734,37	28 08 28	92	733,10	29 00 17	1	798,23	16 10 09	3	751,96	23 01 04
800,01 – 930,00	82	862,53	30 00 24	76	860,94	30 10 12	2	838,84	20 04 20	4	904,62	19 11 18
930,01 – 1.070,00	83	997,65	33 08 06	73	996,50	34 01 26	3	1.010,03	22 02 14	7	1.004,33	33 07 02
1.070,01 – 1.200,00	63	1.139,80	31 10 17	57	1.139,17	32 03 03	3	1.140,78	27 05 15	3	1.150,94	28 11 21
1.200,01 – 1.350,00	95	1.271,96	33 03 27	84	1.273,59	34 06 06	4	1.226,14	19 01 29	7	1.278,59	27 01 16
1.350,01 – 1.500,00	63	1.422,21	34 04 09	53	1.422,65	34 10 20	3	1.464,84	17 04 20	7	1.400,61	37 08 06
veće od 1500,00	91	1.797,93	37 09 15	80	1.805,97	39 03 06	6	1.747,86	27 10 08	5	1.729,46	26 00 02
UKUPNO	750	1.004,42	32 02 08	688	986,15	32 08 01	22	1.305,21	22 10 06	40	1.153,39	29 02 00

U tablici je prikazan ukupni staž korisnika mirovina, efektivni i beneficirani staž, bez dodanog i pridođanog staža. U broj korisnika mirovina uključeni su i korisnici mirovina kojima je određen predujam (akontacija).



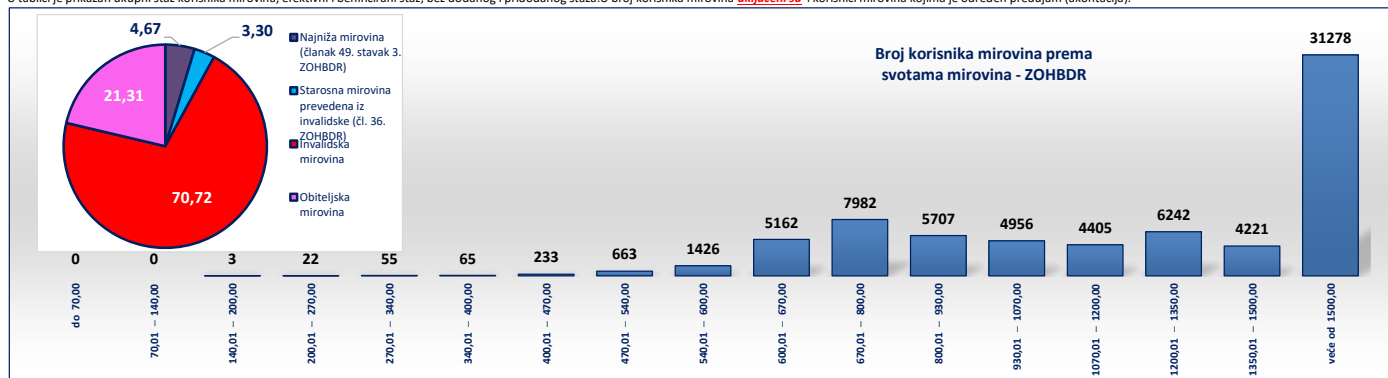
KORISNICI MIROVINA KOJI SU PRAVO NA MIROVINU OSTVARILI PREMA ZAKONU O HRVATSKIM BRANITELJIMA IZ DOMOVINSKOG RATA I ČLANOVIMA NJIHOVIH OBITELJI - ZOHBDR

Tablica 15 pp.3

za siječanj 2026. (isplata u veljači 2026.)

Razredi svota netomirovina u eurima (EUR)	Ukupno			Najniža mirovina (članak 49. stavak 3. ZOHBDR)			Starosna mirovina prevedena iz invalidske (čl. 36. ZOHBDR)			Invalidska mirovina			Obiteljska mirovina		
	Broj korisnika	Prosječna mirovina	Prosječan staž	Broj korisnika	Prosječna mirovina	Prosječan staž	Broj korisnika	Prosječna mirovina	Prosječan staž	Broj korisnika	Prosječna mirovina	Prosječan staž	Broj korisnika	Prosječna mirovina	Prosječan staž
0	1	2	3	4	5	6	7	8	9	7	8	9	10	11	12
do 70,00															
70,01 – 140,00	3	165,53	09 04 00												
140,01 – 200,00	22	235,48	08 03 24				4	223,74	06 02 15	3	165,53	09 04 00	3	250,48	05 06 20
200,01 – 270,00	55	310,05	13 09 23				4	308,15	11 02 12	15	235,62	09 06 05	8	317,76	20 05 17
270,01 – 340,00	65	375,84	17 04 25	1	384,16	11 01 08				43	308,80	12 09 15	9	371,09	26 00 01
340,01 – 400,00	233	444,18	18 05 25	2	425,99	04 03 02				55	376,47	16 01 09	9	371,09	26 00 01
400,01 – 470,00	663	508,36	19 03 20				26	499,89	21 10 27	96	434,78	19 03 10	135	451,14	18 01 16
470,01 – 540,00	1426	570,64	17 00 21	19	592,49	05 02 23	13	571,80	27 02 21	201	518,44	15 00 11	436	504,22	21 01 02
540,01 – 600,00	5162	632,49	13 03 03	2692	625,94	07 02 20	565	638,16	23 07 14	982	570,41	14 05 10	412	570,15	23 06 07
600,01 – 670,00	7982	726,65	19 05 12	653	715,11	09 05 24	757	734,67	25 04 11	1375	640,73	16 05 16	530	638,37	24 07 03
670,01 – 800,00	5707	863,90	23 05 19	14	822,66	10 03 21	333	851,56	28 03 15	5875	726,14	19 00 11	697	733,04	25 10 09
800,01 – 930,00	4956	995,38	23 02 17				182	989,02	29 03 21	4428	863,35	22 07 16	932	871,53	25 11 16
930,01 – 1070,00	4405	1.128,60	22 11 23				161	1.137,28	28 06 12	3982	996,96	23 00 06	792	988,86	22 09 20
1070,01 – 1200,00	6242	1.281,07	21 07 21				109	1.277,24	28 02 15	3156	1.131,94	23 04 18	1088	1.117,62	20 11 17
1200,01 – 1350,00	4221	1.423,68	22 08 25				91	1.427,62	27 07 09	5075	1.284,16	21 09 03	1058	1.266,66	20 04 25
1350,01 – 1500,00	31278	2.010,42	16 05 06				148	1.812,81	28 02 21	3127	1.426,28	23 08 17	1003	1.415,23	19 02 24
veće od 1500,00										22799	2.027,71	18 11 29	8331	1.966,60	09 02 23
UKUPNO	72420	1.409,68	18 09 25	3381	643,60	07 08 00	2393	887,32	26 02 05	51212	1.454,02	20 03 08	15434	1.511,36	15 03 06

U tablici je prikazan ukupni staž korisnika mirovina, efektivni i beneficirani staž, bez dodanog i pridodanog staža. U broj korisnika mirovina uključeni su i korisnici mirovina kojima je određen predujam (akontacija).



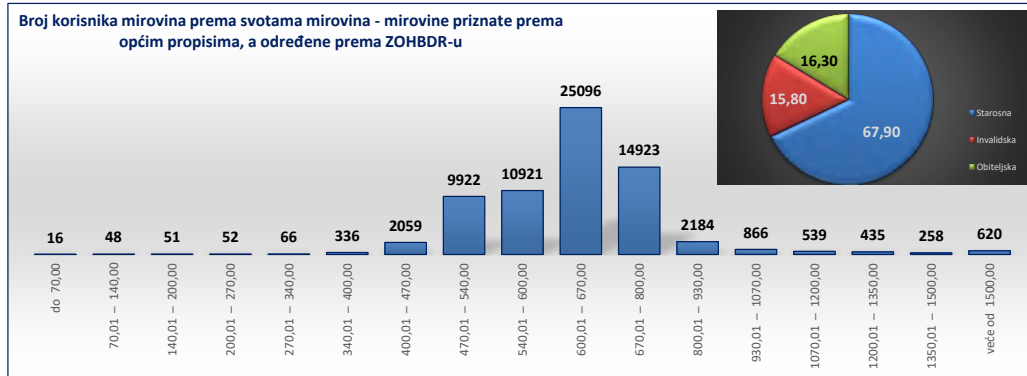
KORISNICI MIROVINA KOJIMA SU MIROVINE PRIZNATE PREMA OPĆIM PROPISIMA, A ODREĐENE PREMA ZOHBDR-U

Tablica 15 pp.4

za siječanj 2026. (isplata u veljači 2026.)

Razredi svota netomirovina u eurima (EUR)	Ukupno			Starosna mirovina			Invalidska mirovina			Obiteljska mirovina		
	Broj korisnika	Prosječna mirovina	Prosječan staž	Broj korisnika	Prosječna mirovina	Prosječan staž	Broj korisnika	Prosječna mirovina	Prosječan staž	Broj korisnika	Prosječna mirovina	Prosječan staž
0	1	2	3	4	5	6	7	8	9	10	11	12
do 70,00	16	43,72	14 08 00	4	20,84	32 07 16	12	51,35	08 08 05			
70,01 – 140,00	48	110,89	15 08 10	2	127,37	20 07 08	43	108,96	14 11 18	3	127,57	22 10 20
140,01 – 200,00	51	168,16	21 01 08	4	179,74	26 03 25	44	166,92	20 03 23	3	170,92	25 10 00
200,01 – 270,00	52	234,68	18 10 26	14	235,56	21 04 26	22	229,73	20 09 27	16	240,71	14 02 18
270,01 – 340,00	66	302,70	24 01 27	20	303,85	26 06 23	15	295,01	23 11 17	31	305,67	22 08 18
340,01 – 400,00	336	381,69	28 03 06	26	377,80	30 01 13	6	376,11	20 09 04	304	382,14	28 03 02
400,01 – 470,00	2059	448,37	27 09 26	71	437,36	31 09 21	22	434,99	20 06 03	1966	448,92	27 09 04
470,01 – 540,00	9922	497,98	28 01 13	3287	510,31	34 10 08	271	529,16	18 09 12	6364	490,29	25 00 16
540,01 – 600,00	10921	567,10	31 11 01	6953	568,79	37 04 03	2410	563,03	19 04 17	1558	565,88	27 00 20
600,01 – 670,00	25096	630,44	30 01 12	22158	628,08	30 11 17	2401	654,34	22 09 02	537	620,80	28 07 15
670,01 – 800,00	14923	716,99	31 00 01	9836	723,48	34 01 19	4909	703,74	24 08 15	178	723,72	30 08 14
800,01 – 930,00	2184	849,31	36 10 02	1553	851,91	39 10 03	558	840,95	28 08 03	73	858,04	35 03 26
930,01 – 1070,00	866	994,59	42 05 19	766	994,40	43 11 25	55	986,63	27 06 22	45	1.007,60	35 00 02
1070,01 – 1200,00	539	1.129,51	44 05 03	493	1.129,78	45 07 20	21	1.127,53	29 02 08	25	1.125,82	33 04 05
1200,01 – 1350,00	435	1.267,45	46 00 21	402	1.267,84	46 11 13	11	1.263,17	29 00 07	22	1.262,46	38 05 05
1350,01 – 1500,00	258	1.417,35	47 05 23	248	1.417,06	47 11 05	3	1.469,66	26 05 14	7	1.404,96	40 09 02
veće od 1500,00	620	1.978,23	46 09 06	598	1.982,34	47 01 26	6	1.724,74	34 02 06	16	1.919,74	36 07 09
UKUPNO	68392	646,60	31 00 02	46435	676,32	33 11 20	10809	660,18	23 00 27	11148	509,64	26 03 22

U tablici je prikazan ukupni staž korisnika mirovina, efektivni i beneficirani staž, bez dodanog i pridodanog staža. U broj korisnika mirovina uključeni su i korisnici mirovina kojima je određen predujam (akontacija).



KORISNICI MIROVINA PREMA VRSTAMA I SVOTAMA MIROVINA KOJI SU PRAVO NA MIROVINU OSTVARILI PREMA UGOVORU IZMEĐU REPUBLIKE HRVATSKE I BOSNE I HERCEGOVINE O SURADNJI NA PODRUČJU PRAVA STRADALNIKA RATA U BOSNI I HERCEGOVINI KOJI SU BILI PRIPADNICI HRVATSKOG VIJEĆA OBRANE I ČLANOVA NJIHOVIH OBITELJI I GLAVI IX. ZOHBDR-a - HVO

Tablica 15 pp.5 za siječanj 2026. (ispлата u veljači 2026.)

Razredi svota netomirovina u eurima (EUR)	Ukupno			Invalidska mirovina			Obiteljska mirovina		
	Broj korisnika	Prosječna mirovina	Prosječan staž	Broj korisnika	Prosječna mirovina	Prosječan staž	Broj korisnika	Prosječna mirovina	Prosječan staž
0	1	2	3	7	8	9	10	11	12
do 70,00	17	39,86	03 04 09	16	38,17	03 01 12	1	66,82	03 07 07
70,01 – 140,00	37	110,74	11 05 00	30	108,52	03 00 00	7	120,27	12 07 14
140,01 – 200,00	77	171,70	04 08 00	69	172,03	06 00 00	8	168,77	03 03 26
200,01 – 270,00	151	240,94	05 09 26	105	241,07	08 05 16	46	240,66	04 08 02
270,01 – 340,00	156	305,36	06 00 10	114	302,86	10 04 08	42	312,13	04 05 26
340,01 – 400,00	282	375,02	04 11 09	195	373,46	05 06 10	87	378,50	04 09 16
400,01 – 470,00	421	435,76	05 10 26	293	439,48	08 03 08	128	427,23	05 02 27
470,01 – 540,00	577	503,18	06 05 01	500	502,98	06 08 25	77	504,49	06 01 18
540,01 – 600,00	685	569,20	06 08 23	598	570,13	08 01 11	87	562,76	04 11 21
600,01 – 670,00	1092	635,31	07 03 18	961	636,01	07 06 04	131	630,10	06 07 27
670,01 – 800,00	1395	740,18	07 08 08	1231	741,57	08 06 24	164	729,79	04 11 22
800,01 – 930,00	773	849,86	06 05 13	588	848,51	08 00 16	185	854,18	04 03 28
930,01 – 1070,00	739	996,78	06 09 01	630	996,25	08 06 06	109	999,86	04 09 05
1070,01 – 1200,00	411	1.149,28	06 04 03	347	1.152,64	08 00 15	64	1.131,06	03 09 01
1200,01 – 1350,00	470	1.259,82	05 11 08	426	1.259,40	06 07 15	44	1.263,85	04 01 22
1350,01 – 1500,00	225	1.429,50	06 01 02	209	1.430,01	06 04 29	16	1.422,91	04 03 08
veće od 1500,00	436	1.769,21	05 11 13	406	1.771,95	07 02 04	30	1.732,13	02 09 25
UKUPNO	7944	799,20	06 07 10	6718	814,97	07 10 18	1226	712,74	05 00 12

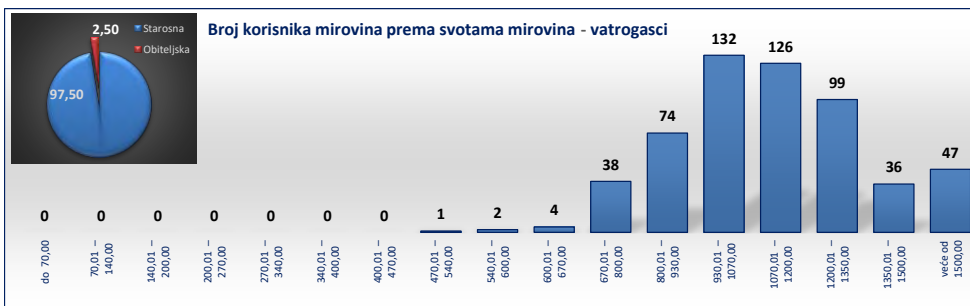
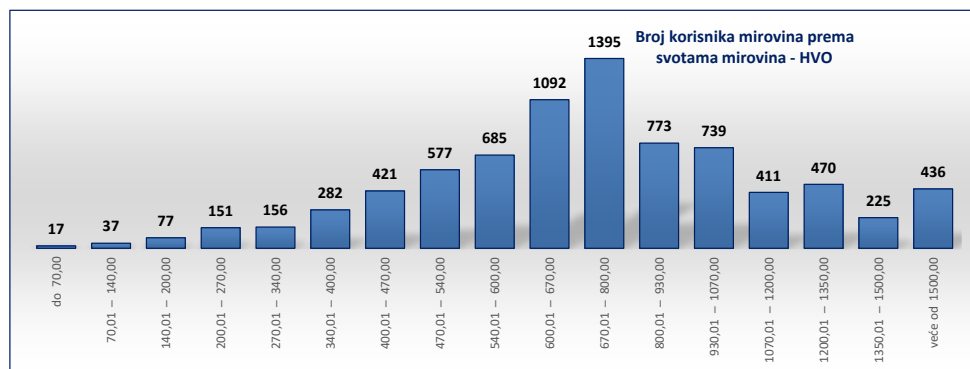
U tablici je prikazan ukupni staž korisnika mirovina, efektivni i beneficirani staž, bez dodanog i pridodanog staža. U broj korisnika mirovina uključeni su i korisnici mirovina kojima je određen predujam (akontacija).

KORISNICI KOJI PRAVO NA MIROVINU OSTVARUJU PREMA ZAKONU O VATROGASTVU - VATROGASCI

Tablica 15 pp.6 za siječanj 2026. (ispлата u veljači 2026.)

Razredi svota netomirovina u eurima (EUR)	Ukupno			Starosna mirovina			Invalidska mirovina			Obiteljska mirovina		
	Broj korisnika	Prosječna mirovina	Prosječan staž	Broj korisnika	Prosječna mirovina	Prosječan staž	Broj korisnika	Prosječna mirovina	Prosječan staž	Broj korisnika	Prosječna mirovina	Prosječan staž
0	1	2	3	4	5	6	7	8	9	10	11	12
do 70,00												
70,01 – 140,00												
140,01 – 200,00												
200,01 – 270,00												
270,01 – 340,00												
340,01 – 400,00												
400,01 – 470,00												
470,01 – 540,00	1	488,47	41 02 10	1	488,47	41 02 10						
540,01 – 600,00	2	597,83	37 10 23	2	597,83	37 10 23						
600,01 – 670,00	4	649,16	34 03 25	3	645,88	33 00 00				1	659,03	38 03 18
670,01 – 800,00	38	745,94	37 10 04	36	744,98	37 05 18				2	763,10	44 02 06
800,01 – 930,00	74	871,17	39 09 09	72	872,44	39 08 04				2	825,66	46 03 04
930,01 – 1070,00	132	999,91	42 11 25	126	1.000,59	42 11 11				6	985,58	43 09 23
1070,01 – 1200,00	126	1.131,25	45 05 18	125	1.131,41	45 05 00				1	1.111,74	51 09 03
1200,01 – 1350,00	99	1.267,37	46 00 05	98	1.266,65	46 00 16				1	1.338,28	43 03 01
1350,01 – 1500,00	36	1.407,94	47 02 26	35	1.409,20	47 03 02				1	1.363,71	46 07 22
veće od 1500,00	47	1.760,76	49 02 17	47	1.760,76	49 02 17						
UKUPNO	559	1.127,96	44 00 27	545	1.132,05	44 00 24				14	968,84	44 05 00

U tablici je prikazan ukupni staž korisnika mirovina, efektivni i beneficirani staž, bez dodanog i pridodanog staža. U broj korisnika mirovina uključeni su i korisnici mirovina kojima je određen predujam (akontacija).



KORISNICI MIROVINA - REDOVITI ČLANOVI HRVATSKE AKADEMIJE ZNANOSTI I UMJETNOSTI - HAZU

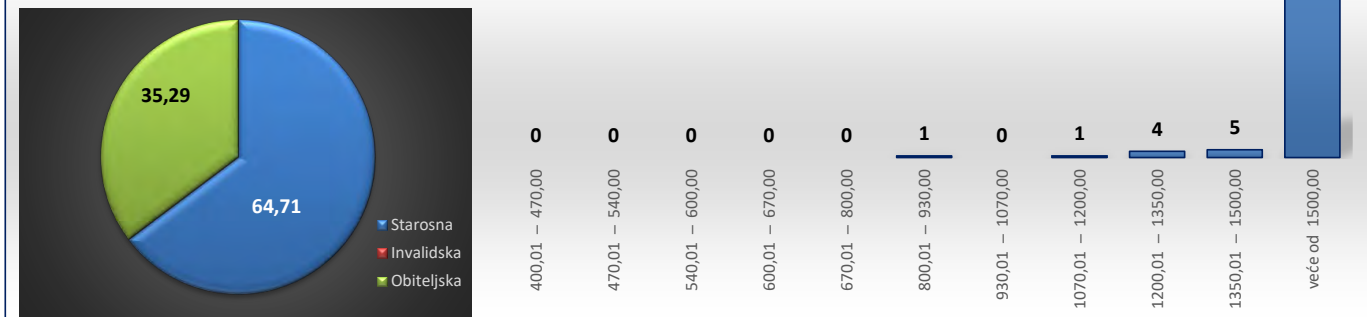
Tablica 15 pp.7

za siječanj 2026. (isplata u veljači 2026.)

Razredi svota netomirovina u eurima (EUR)	Ukupno			Starosna mirovina			Invalidska mirovina			Obiteljska mirovina		
	Broj korisnika	Prosječna mirovina	Prosječan staž	Broj korisnika	Prosječna mirovina	Prosječan staž	Broj korisnika	Prosječna mirovina	Prosječan staž	Broj korisnika	Prosječna mirovina	Prosječan staž
0	1	2	3	4	5	6	7	8	9	10	11	12
do 70,00												
70,01 – 140,00												
140,01 – 200,00												
200,01 – 270,00												
270,01 – 340,00	1	338,80	37 03 22	1	338,80	37 03 22						
340,01 – 400,00												
400,01 – 470,00												
470,01 – 540,00												
540,01 – 600,00												
600,01 – 670,00												
670,01 – 800,00												
800,01 – 930,00	1	918,34	14 04 10							1	918,34	14 04 10
930,01 – 1070,00												
1070,01 – 1200,00	1	1.128,67	30 02 28	1	1.128,67	30 02 28						
1200,01 – 1350,00	4	1.293,94	41 05 23	1	1.232,17	41 07 07				3	1.314,53	41 05 09
1350,01 – 1500,00	5	1.458,91	38 09 29	2	1.471,69	36 06 07				3	1.450,40	40 04 11
veće od 1500,00	107	2.152,57	42 04 27	72	2.326,37	42 06 09				35	1.795,03	42 02 02
UKUPNO	119	2.060,34	41 10 07	77	2.248,59	42 01 15				42	1.715,22	41 03 29

U tablici je prikazan ukupni staž korisnika mirovina, efektivni i beneficirani staž, bez dodanog i pridodanog staža.

Broj korisnika mirovina prema svotama mirovina - redoviti članovi Hrvatske akademije znanosti i umjetnosti - HAZU



KORISNICI KOJI PRAVO NA MIROVINU OSTVARUJU PREMA ZAKONU O KAZALIŠTIMA*

Tablica 15 pp.8

za siječanj 2026. (isplata u veljači 2026.)

Razredi svota netomirovina u eurima (EUR)	Ukupno			Starosna mirovina			Invalidska mirovina			Obiteljska mirovina		
	Broj korisnika	Prosječna mirovina	Prosječan staž	Broj korisnika	Prosječna mirovina	Prosječan staž	Broj korisnika	Prosječna mirovina	Prosječan staž	Broj korisnika	Prosječna mirovina	Prosječan staž
0	1	2	3	4	5	6	7	8	9	10	11	12
do 70,00												
70,01 – 140,00												
140,01 – 200,00												
200,01 – 270,00												
270,01 – 340,00												
340,01 – 400,00												
400,01 – 470,00												
470,01 – 540,00												
540,01 – 600,00												
600,01 – 670,00	1	662,30		1	662,30							
670,01 – 800,00												
800,01 – 930,00	5	869,28		5	869,28							
930,01 – 1070,00	8	991,51		8	991,51							
1070,01 – 1200,00	7	1.119,04		7	1.119,04							
1200,01 – 1350,00	3	1.233,44		3	1.233,44							
1350,01 – 1500,00	2	1.374,77		2	1.374,77							
veće od 1500,00	4	2.095,40		4	2.095,40							
UKUPNO	30	1.186,85		30	1.186,85							

* Kazališni umjetnici - baletni i plesni kazališni umjetnici zaposleni u izvođačkom dijelu ansambla i plesači-pjevači Ansambla Lado zaposleni u izvođačkom dijelu ansambla.

KORISNICI MIROVINA – OSIGURANICI - ČLANOVI POSADE BRODA U MEĐUNARODNOJ I NACIONALNOJ PLOVIDBI

Tablica 15 pp.9

za siječanj 2026. (isplata u veljači 2026.)

Razredi svota netomirovina u eurima (EUR)	Ukupno			Starosna mirovina			Invalidska mirovina			Obiteljska mirovina		
	Broj korisnika	Prosječna mirovina	Prosječan staž	Broj korisnika	Prosječna mirovina	Prosječan staž	Broj korisnika	Prosječna mirovina	Prosječan staž	Broj korisnika	Prosječna mirovina	Prosječan staž
0	1	2	3	4	5	6	7	8	9	10	11	12
do 70,00												
70,01 – 140,00	2	112,40	32 08 15	2	112,40	32 08 15						
140,01 – 200,00	5	173,38		4	168,19					1	194,13	
200,01 – 270,00	3	249,32		2	252,14					1	243,69	
270,01 – 340,00	25	318,75		23	320,31					2	300,82	
340,01 – 400,00	45	375,60		44	376,36					1	342,32	
400,01 – 470,00	63	432,95		60	434,11					3	409,84	
470,01 – 540,00	42	496,04		41	496,65					1	470,80	
540,01 – 600,00	20	573,90		20	573,90							
600,01 – 670,00	9	628,52		9	628,52							
670,01 – 800,00	8	719,86		8	719,86							
800,01 – 930,00	2	871,89		2	871,89							
930,01 – 1070,00												
1070,01 – 1200,00												
1200,01 – 1350,00												
1350,01 – 1500,00												
veće od 1500,00												
UKUPNO	224	444,00	32 08 15	215	448,26	32 08 15				9	342,45	

U tablici je prikazan ukupni staž korisnika mirovina, efektivni i beneficirani staž, bez dodanog i pridodanog staža. U broj korisnika mirovina **uključeni** su i korisnici mirovina kojima je određen predujam (akontacija).

KORISNICI MIROVINA - ZASTUPNICI U HRVATSKOM SABORU, ČLANOVI VLADE, SUČI USTAVNOG SUDA I GLAVNI DRŽAVNI REVIZOR

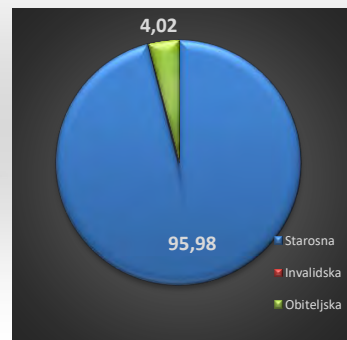
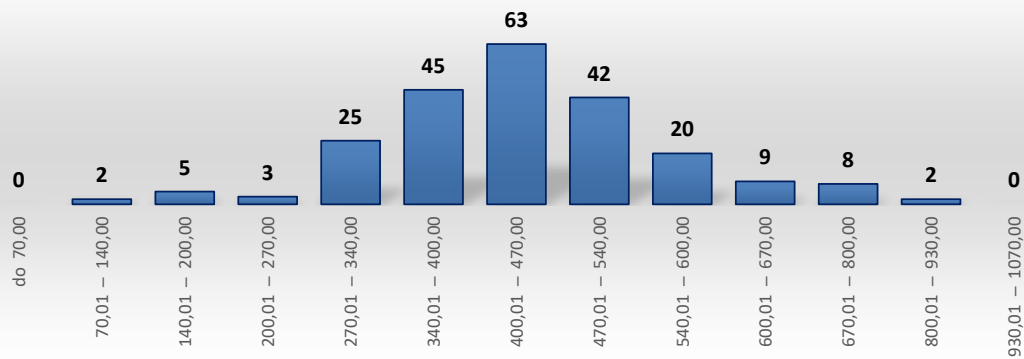
Tablica 15 pp.10

za siječanj 2026. (isplata u veljači 2026.)

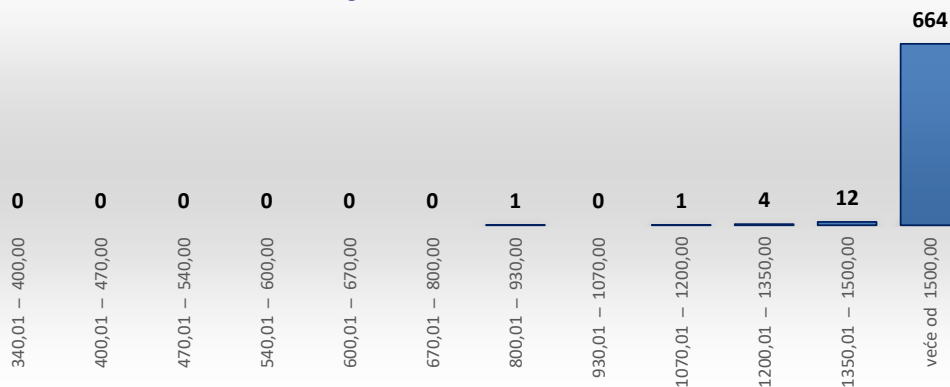
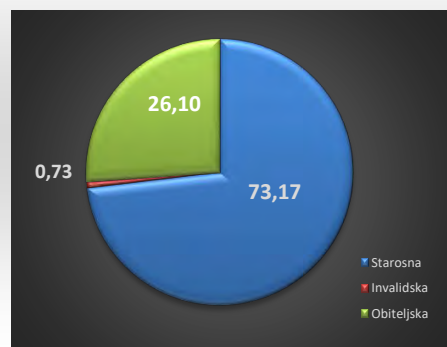
Razredi svota netomirovina u eurima (EUR)	Ukupno			Starosna mirovina			Invalidska mirovina			Obiteljska mirovina		
	Broj	Prosječna	Prosječan	Broj	Prosječna	Prosječan	Broj	Prosječna	Prosječan	Broj	Prosječna	Prosječan
0	1	2	3	4	5	6	7	8	9	10	11	12
do 70,00												
70,01 – 140,00												
140,01 – 200,00												
200,01 – 270,00												
270,01 – 340,00												
340,01 – 400,00												
400,01 – 470,00												
470,01 – 540,00												
540,01 – 600,00												
600,01 – 670,00												
670,01 – 800,00												
800,01 – 930,00	1	807,54	38 01 09							1	807,54	38 01 09
930,01 – 1070,00												
1070,01 – 1200,00	1	1.073,52	20 01 03							1	1.073,52	20 01 03
1200,01 – 1350,00	4	1.289,08	30 10 03							4	1.289,08	30 10 03
1350,01 – 1500,00	12	1.423,22	29 01 19	1	1.395,64	20 03 05				11	1.425,73	29 11 13
veće od 1500,00	664	2.408,93	32 09 17	498	2.491,43	32 01 18	5	2.954,69	23 05 13	161	2.136,79	35 01 05
UKUPNO	682	2.380,71	32 08 15	499	2.489,23	32 01 10	5	2.954,69	23 05 13	178	2.060,36	34 07 13

U tablici je prikazan **ukupni** staž korisnika mirovina. U broj korisnika mirovina **uključeni** su i korisnici mirovina kojima je određen predujam (akontacija).

Broj korisnika mirovina prema svotama mirovina – osiguranici - članovi posade broda u međunarodnoj i nacionalnoj plovidbi



Broj korisnika mirovina prema svotama mirovina - zastupnici u Hrvatskom saboru, članovi Vlade, suci Ustavnog suda i glavni državni revizor



KORISNICI MIROVINA - PRIPADNICI HRVATSKE DOMOVINSKE VOJSKE OD 1941. DO 1945. GODINE

Tablica 15 pp.11

za siječanj 2026. (isplata u veljači 2026.)

Razredi svota netomirovina u eurima (EUR)	Ukupno			Starosna mirovina			Invalidska mirovina			Obiteljska mirovina		
	Broj korisnika	Prosječna mirovina	Prosječan staž	Broj korisnika	Prosječna mirovina	Prosječan staž	Broj korisnika	Prosječna mirovina	Prosječan staž	Broj korisnika	Prosječna mirovina	Prosječan staž
0	1	2	3	4	5	6	7	8	9	10	11	12
do 70,00	2	26,04	41 08 02							2	26,04	41 08 02
70,01 – 140,00	9	96,87	27 05 21	1	107,95	24 00 26				8	95,48	27 10 26
140,01 – 200,00	37	181,45	20 07 29	1	181,81	36 03 02				36	181,44	20 02 21
200,01 – 270,00	70	230,90	21 03 15	4	254,85	19 06 26				66	229,45	21 04 23
270,01 – 340,00	49	307,16	21 11 06	4	292,87	20 01 19				45	308,43	22 00 29
340,01 – 400,00	76	372,43	25 09 20	2	373,97	18 07 26				74	372,39	26 00 01
400,01 – 470,00	114	438,16	30 04 17	1	445,93	21 10 29	1	410,00	20 08 24	112	438,34	30 06 16
470,01 – 540,00	186	496,32	35 03 11	1	503,15	31 06 27	1	501,97	20 03 06	184	496,25	35 04 18
540,01 – 600,00	88	571,61	36 03 15	1	576,49	37 04 26	1	588,69	21 08 17	86	571,36	36 05 12
600,01 – 670,00	87	630,11	37 02 19	5	626,45	34 02 20	1	636,07	26 07 16	81	630,26	37 06 15
670,01 – 800,00	121	732,85	38 11 08	3	720,27	35 07 14	2	701,13	25 06 15	116	733,72	39 02 29
800,01 – 930,00	86	860,81	39 08 13	3	868,32	39 09 15	1	889,49	35 04 14	82	860,19	39 09 01
930,01 – 1070,00	50	1.002,26	40 01 06	1	1.010,05	38 06 21	1	980,21	34 11 20	48	1.002,56	40 02 27
1070,01 – 1200,00	33	1.133,97	41 00 07	4	1.133,61	44 03 29				29	1.134,02	40 06 26
1200,01 – 1350,00	28	1.271,40	40 11 01	2	1.253,88	41 07 06				26	1.272,75	40 10 12
1350,01 – 1500,00	17	1.401,87	41 07 02	3	1.415,12	42 02 28				14	1.399,03	41 05 11
veće od 1500,00	2	1.894,46	44 01 13	1	1.785,00	35 11 12				1	2.003,92	52 03 19
UKUPNO	1055	595,26	33 07 26	37	722,56	32 07 09	8	676,08	26 04 03	1010	589,96	33 09 01

U tablici je prikazan ukupni staž korisnika mirovina, efektivni i beneficirani staž, bez dodanog i pridodanog staža.

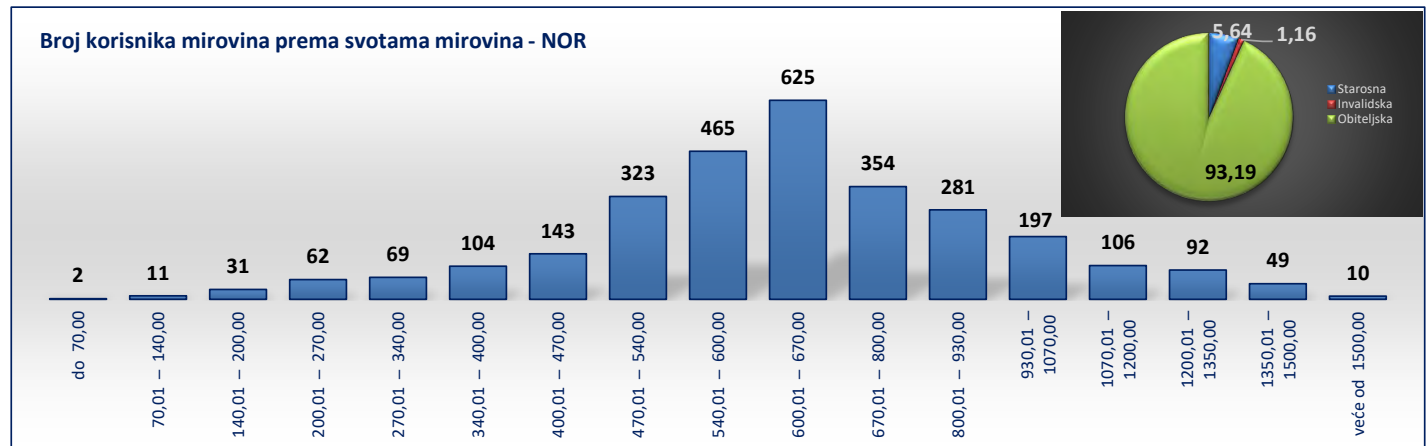
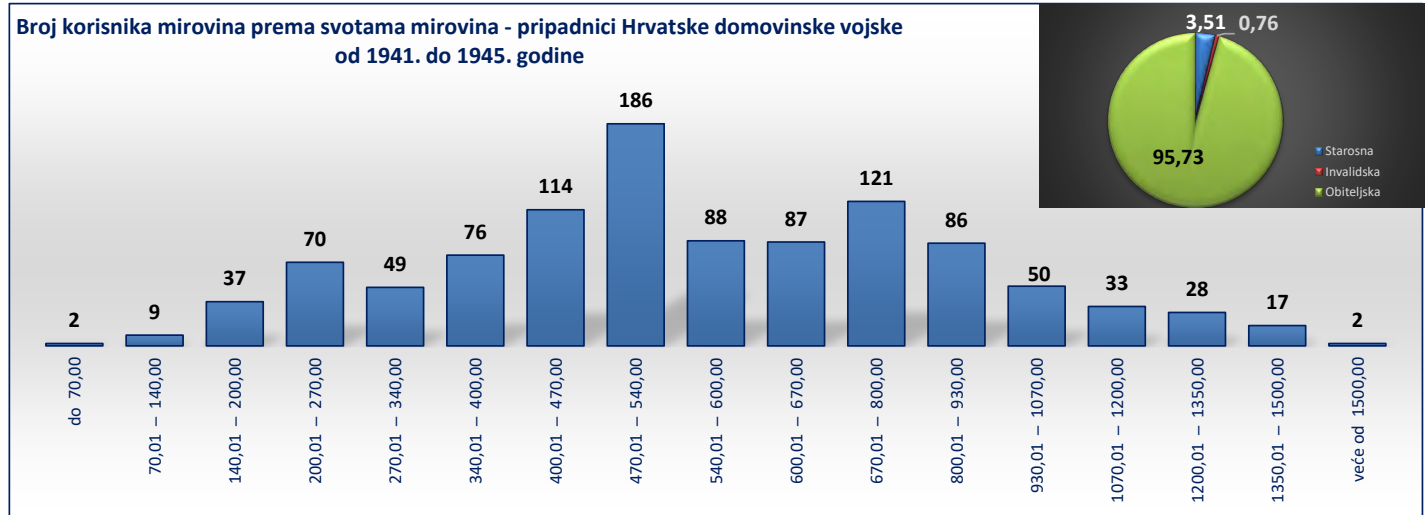
KORISNICI MIROVINA - SUDIONICI NARODNOOSLOBODILAČKOG RATA - NOR

Tablica 15 pp.12

za siječanj 2026. (isplata u veljači 2026.)

Razredi svota netomirovina u eurima (EUR)	Ukupno			Starosna mirovina			Invalidska mirovina			Obiteljska mirovina		
	Broj korisnika	Prosječna mirovina	Prosječan staž	Broj korisnika	Prosječna mirovina	Prosječan staž	Broj korisnika	Prosječna mirovina	Prosječan staž	Broj korisnika	Prosječna mirovina	Prosječan staž
0	1	2	3	4	5	6	7	8	9	10	11	12
do 70,00	2	50,15	24 00 21							2	50,15	24 00 21
70,01 – 140,00	11	112,83	25 09 01	1	114,22	20 01 23				10	112,69	26 03 20
140,01 – 200,00	31	180,66	25 02 07	1	181,84	40 05 25				30	180,62	24 08 06
200,01 – 270,00	62	234,49	20 07 17	3	233,59	24 07 13				59	234,54	20 05 03
270,01 – 340,00	69	310,13	23 11 04	4	312,19	19 06 14				65	310,00	24 02 08
340,01 – 400,00	104	372,22	25 07 21	1	395,91	24 04 19	2	391,17	20 06 28	101	371,61	25 09 02
400,01 – 470,00	143	438,20	26 04 10	4	429,62	27 09 13				139	438,45	26 03 26
470,01 – 540,00	323	505,95	24 09 11	4	507,41	31 00 13	1	498,02	18 08 03	318	505,96	24 08 19
540,01 – 600,00	465	576,29	27 02 19				2	547,97	28 04 01	463	576,42	27 02 18
600,01 – 670,00	625	620,00	28 08 05	5	628,43	26 09 28	1	608,41	05 08 15	619	619,95	28 08 24
670,01 – 800,00	354	731,71	32 05 20	52	751,48	28 09 05	5	745,31	21 05 11	297	728,02	33 03 20
800,01 – 930,00	281	861,17	34 03 02	40	864,72	29 10 02	13	848,08	23 07 24	228	861,29	35 07 21
930,01 – 1070,00	197	992,91	35 10 22	18	1.001,78	33 02 02	9	996,40	22 02 08	170	991,78	36 10 27
1070,01 – 1200,00	106	1.136,01	38 04 25	8	1.140,73	37 02 12	1	1.118,20	20 04 14	97	1.135,81	38 08 09
1200,01 – 1350,00	92	1.269,48	38 09 12	9	1.252,92	35 03 09				83	1.271,27	39 01 25
1350,01 – 1500,00	49	1.381,51	41 07 02	6	1.412,40	38 00 26				43	1.377,20	42 00 26
veće od 1500,00	10	1.674,39	38 11 25	9	1.691,37	38 01 15				1	1.521,57	46 07 22
UKUPNO	2924	677,64	29 10 13	165	880,78	30 09 13	34	818,29	22 03 04	2725	663,58	29 10 27

U tablici je prikazan ukupni staž korisnika mirovina, efektivni i beneficirani staž, bez dodanog i pridodanog staža.



KORISNICI MIROVINA - PRIPADNICI BIVŠE JUGOSLAVENSKE NARODNE ARMIJE - JNA

Tablica 15 pp.13 za siječanj 2026. (isplata u veljači 2026.)

Razredi svota netomirovina u eurima (EUR)	Ukupno			Starosna mirovina			Invalidska mirovina			Obiteljska mirovina		
	Broj korisnika	Prosječna mirovina	Prosječan staž	Broj korisnika	Prosječna mirovina	Prosječan staž	Broj korisnika	Prosječna mirovina	Prosječan staž	Broj korisnika	Prosječna mirovina	Prosječan staž
0	1	2	3	4	5	6	7	8	9	10	11	12
do 70,00												
70,01 – 140,00												
140,01 – 200,00												
200,01 – 270,00												
270,01 – 340,00	1	310,53								1	310,53	
340,01 – 400,00												
400,01 – 470,00	11	438,90								11	438,90	
470,01 – 540,00	87	516,73								86	516,88	
540,01 – 600,00	504	580,72		7	541,99			12	594,21	485	580,94	
600,01 – 670,00	406	632,61		22	651,95			61	635,75	323	630,69	
670,01 – 800,00	830	737,75		247	736,36			151	739,37	432	737,97	
800,01 – 930,00	483	854,21		118	849,96			182	857,57	183	853,62	
930,01 – 1070,00	235	990,51		109	994,37			64	995,72	62	978,34	
1070,01 – 1200,00	103	1.121,09		48	1.127,77			40	1.114,93	15	1.116,16	
1200,01 – 1350,00	30	1.248,73		15	1.245,31			12	1.246,26	3	1.275,69	
1350,01 – 1500,00	2	1.378,92		1	1.382,22					1	1.375,62	
veće od 1500,00	2	1.657,59		2	1.657,59							
UKUPNO	2694	748,44		569	854,50			523	836,36	1602	682,07	

KORISNICI MIROVINA - PRIPADNICI BIVŠE JUGOSLAVENSKE NARODNE ARMIJE - JNA - ČLANAK 79. ZOMO

Tablica 15 pp.14 za siječanj 2026. (isplata u veljači 2026.)

Razredi svota netomirovina u eurima (EUR)	Ukupno			Starosna mirovina			Invalidska mirovina			Obiteljska mirovina		
	Broj korisnika	Prosječna mirovina	Prosječan staž	Broj korisnika	Prosječna mirovina	Prosječan staž	Broj korisnika	Prosječna mirovina	Prosječan staž	Broj korisnika	Prosječna mirovina	Prosječan staž
0	1	2	3	4	5	6	7	8	9	10	11	12
do 70,00												
70,01 – 140,00	1	129,58	31 11 02	1	129,58	31 11 02						
140,01 – 200,00												
200,01 – 270,00	1	214,43	18 11 18	1	214,43	18 11 18						
270,01 – 340,00	4	308,96	19 06 03	2	305,47	17 06 11	1	320,81	16 02 27	1	304,12	26 08 22
340,01 – 400,00	3	390,80	32 07 19	2	391,50	28 10 26				1	389,39	40 01 06
400,01 – 470,00	3	448,89	28 09 08	2	443,70	21 08 11				1	459,27	42 11 02
470,01 – 540,00	19	508,27	33 06 27	14	505,57	32 09 09	1	498,21	30 01 07	4	520,24	37 03 03
540,01 – 600,00	21	572,32	36 04 10	16	570,36	38 06 27	4	573,42	27 07 12	1	599,16	36 00 00
600,01 – 670,00	24	642,45	40 02 21	22	641,69	40 05 20	2	650,83	37 06 21			
670,01 – 800,00	27	716,47	40 09 10	26	716,88	41 01 10	1	705,84	31 10 25			
800,01 – 930,00	20	848,38	40 11 12	16	847,23	41 09 13	2	870,68	30 02 15	2	835,23	44 11 21
930,01 – 1070,00	6	986,02	44 02 10	6	986,02	44 02 10						
1070,01 – 1200,00	1	1.167,23	52 05 26	1	1.167,23	52 05 26						
1200,01 – 1350,00	5	1.261,30	44 01 17	5	1.261,30	44 01 17						
1350,01 – 1500,00												
veće od 1500,00	6	1.827,36	51 03 18	6	1.827,36	51 03 18						
UKUPNO	141	722,41	38 07 16	120	745,79	39 05 21	11	623,78	29 05 21	10	550,33	38 05 20

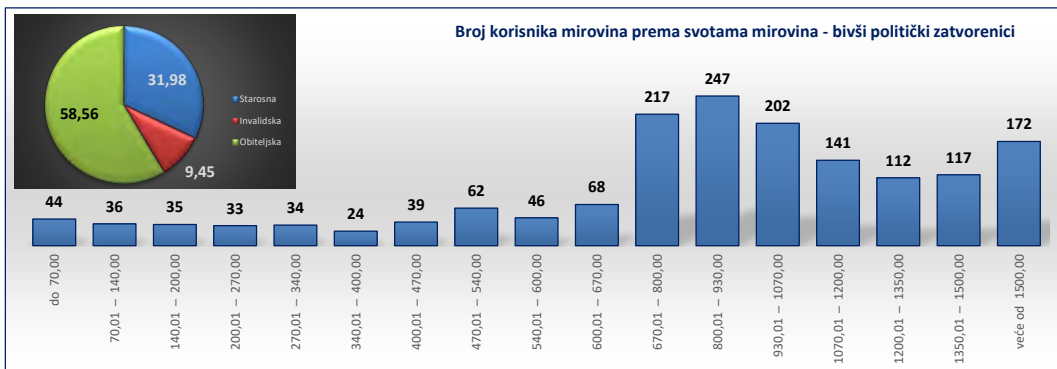
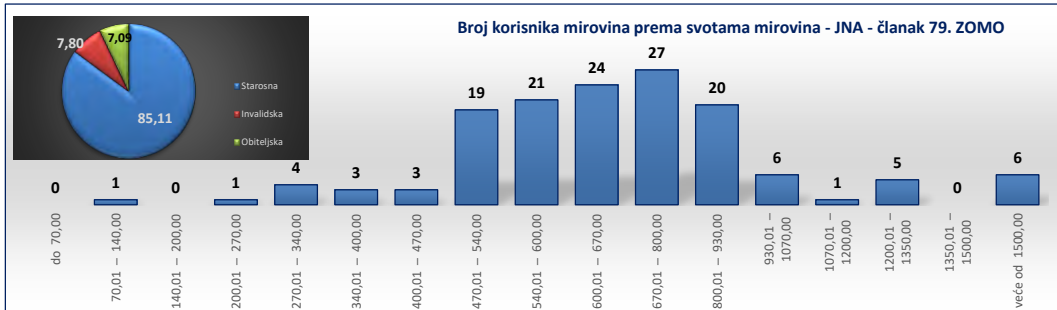
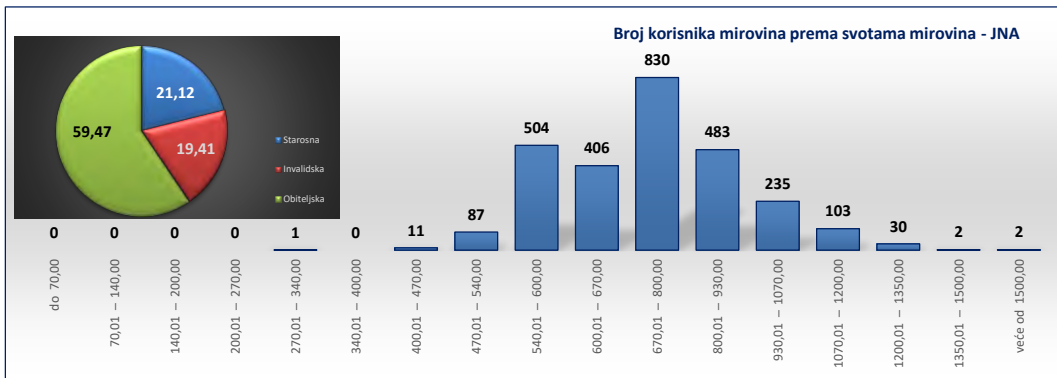
U tablici je prikazan ukupni staž korisnika mirovina, efektivni i beneficirani staž, bez dodanog i pridonanog staža.

KORISNICI MIROVINA - BIVŠI POLITIČKI ZATVORENICI

Tablica 15 pp.15 za siječanj 2026. (isplata u veljači 2026.)

Razredi svota netomirovina u eurima (EUR)	Ukupno			Starosna mirovina			Invalidska mirovina			Obiteljska mirovina		
	Broj korisnika	Prosječna mirovina	Prosječan staž	Broj korisnika	Prosječna mirovina	Prosječan staž	Broj korisnika	Prosječna mirovina	Prosječan staž	Broj korisnika	Prosječna mirovina	Prosječan staž
0	1	2	3	4	5	6	7	8	9	10	11	12
do 70,00	44	48,44	27 10 16	13	49,37	30 00 27	3	48,88	17 00 00	28	47,95	28 00 03
70,01 – 140,00	36	107,43	29 09 15	11	107,95	31 08 02	1	126,00	37 09 26	24	106,41	28 07 04
140,01 – 200,00	35	172,10	29 09 27	11	169,14	31 10 19	3	163,30	25 11 05	21	174,90	29 03 17
200,01 – 270,00	33	227,22	35 09 20	20	229,14	36 08 01	4	225,71	27 05 04	9	223,63	37 07 05
270,01 – 340,00	34	307,89	30 00 10	14	312,56	29 00 09	3	317,74	19 01 13	17	302,30	32 09 15
340,01 – 400,00	24	376,03	25 11 24	12	384,44	26 07 16	1	398,00	27 02 17	11	364,85	25 01 25
400,01 – 470,00	39	437,16	21 01 26	8	446,93	21 02 09	3	444,49	12 04 03	28	433,58	22 01 02
470,01 – 540,00	62	510,70	19 02 12	15	507,44	23 06 01	4	513,68	16 08 08	43	511,56	17 11 10
540,01 – 600,00	46	574,77	22 06 10	12	571,92	22 04 09	3	591,03	16 08 23	31	574,30	23 01 23
600,01 – 670,00	68	632,99	25 03 19	15	630,57	23 09 28	6	641,95	22 02 03	47	632,62	26 02 02
670,01 – 800,00	217	740,22	29 09 14	64	740,38	31 00 02	20	734,51	23 05 20	133	741,00	30 01 22
800,01 – 930,00	247	865,60	33 11 01	64	860,06	34 10 15	30	867,56	25 11 14	153	867,54	35 00 26
930,01 – 1070,00	202	998,56	35 09 14	71	997,44	38 08 04	23	990,73	28 04 12	108	1.000,96	35 05 17
1070,01 – 1200,00	141	1.132,05	39 05 18	41	1.124,43	40 11 02	10	1.123,36	27 08 19	90	1.136,49	40 01 08
1200,01 – 1350,00	112	1.271,93	39 05 19	33	1.263,99	37 08 22	5	1.305,27	26 11 24	74	1.273,22	41 01 01
1350,01 – 1500,00	117	1.400,61	38 08 09	36	1.420,27	37 04 08	8	1.411,79	24 01 25	73	1.389,69	40 11 10
veće od 1500,00	172	1.905,90	39 01 16	81	1.980,62	40 09 23	27	1.859,97	28 11 27	64	1.830,71	41 03 13
UKUPNO	1629	937,45	33 03 19	521	993,07	35 00 00	154	1.005,24	25 06 22	954	896,14	33 07 18

U tablici je prikazan ukupni staž korisnika mirovina, efektivni i beneficirani staž, bez dodanog i pridonanog staža.



KORISNICI MIROVINA - RADNICI U ISTARSKIM UGLJENOKOPIMA "TUPLJAK" d.d. LABIN

Tablica 15 pp.16

za siječanj 2026. (isplata u veljači 2026.)

Razredi svota netomirovina u eurima (EUR)	Ukupno			Starosna mirovina			Invalidska mirovina			Obiteljska mirovina		
	Broj korisnika	Prosječna mirovina	Prosječan staž	Broj korisnika	Prosječna mirovina	Prosječan staž	Broj korisnika	Prosječna mirovina	Prosječan staž	Broj korisnika	Prosječna mirovina	Prosječan staž
0	1	2	3	4	5	6	7	8	9	10	11	12
do 70,00												
70,01 – 140,00												
140,01 – 200,00												
200,01 – 270,00												
270,01 – 340,00												
340,01 – 400,00												
400,01 – 470,00	2	430,57	25 03 07							2	430,57	25 03 07
470,01 – 540,00	9	498,93	22 08 10	1	499,63	25 06 29	2	511,99	13 10 02	6	494,46	25 01 28
540,01 – 600,00	12	572,93	25 03 24	6	572,29	26 01 00	2	578,71	19 04 03	4	571,01	27 01 23
600,01 – 670,00	20	640,33	28 07 13	11	640,77	28 03 09	1	664,40	17 11 03	8	636,72	30 05 01
670,01 – 800,00	58	735,24	29 01 08	33	735,78	29 01 09	13	750,47	23 02 29	12	717,25	35 05 12
800,01 – 930,00	67	867,95	29 06 06	26	861,21	32 03 02	34	878,16	26 02 25	7	843,39	35 02 28
930,01 – 1070,00	42	1.001,48	30 10 22	13	1.000,82	35 05 09	27	1.000,06	28 03 24	2	1.024,79	35 11 17
1070,01 – 1200,00	25	1.132,94	33 03 14	5	1.109,62	36 01 08	20	1.138,77	32 07 02			
1200,01 – 1350,00	6	1.277,35	34 03 07				6	1.277,35	34 03 07			
1350,01 – 1500,00	2	1.377,94	34 09 18				2	1.377,94	34 09 18			
veće od 1500,00												
UKUPNO	243	850,35	29 07 20	95	802,24	30 10 20	107	959,40	27 09 05	41	677,22	31 07 24

U tablici je prikazan ukupni staž korisnika mirovina, efektivni i beneficirani staž, bez dodanog i pridodanog staža.

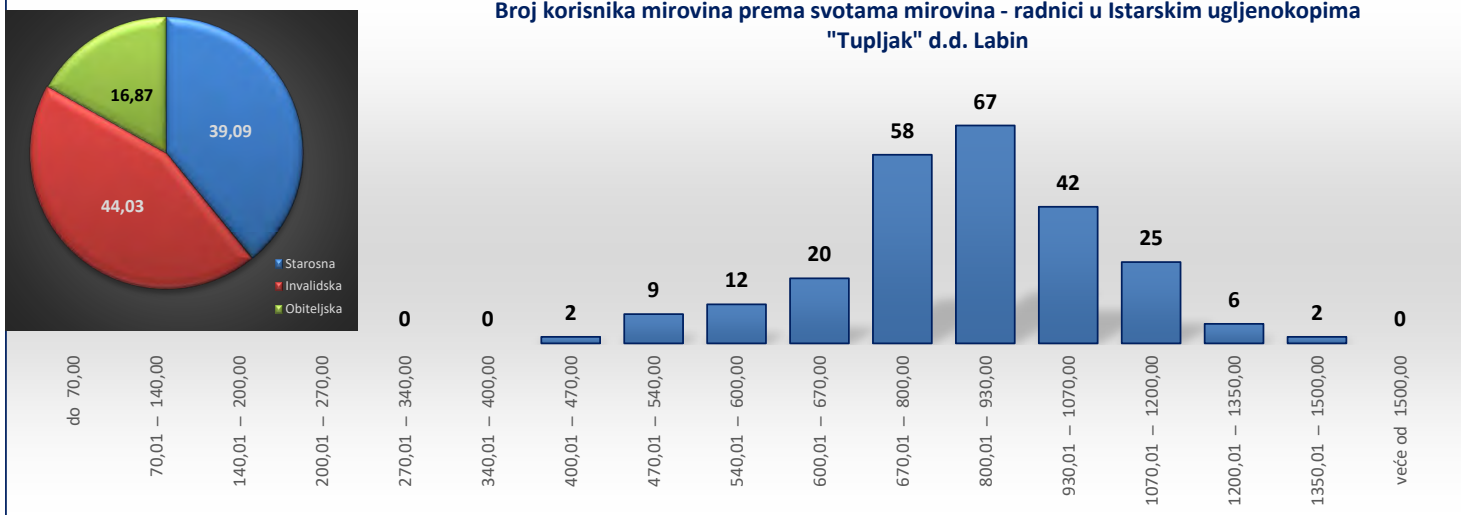
KORISNICI MIROVINA - RADNICI PROFESIONALNO IZLOŽENI AZBESTU

Tablica 15 pp.17

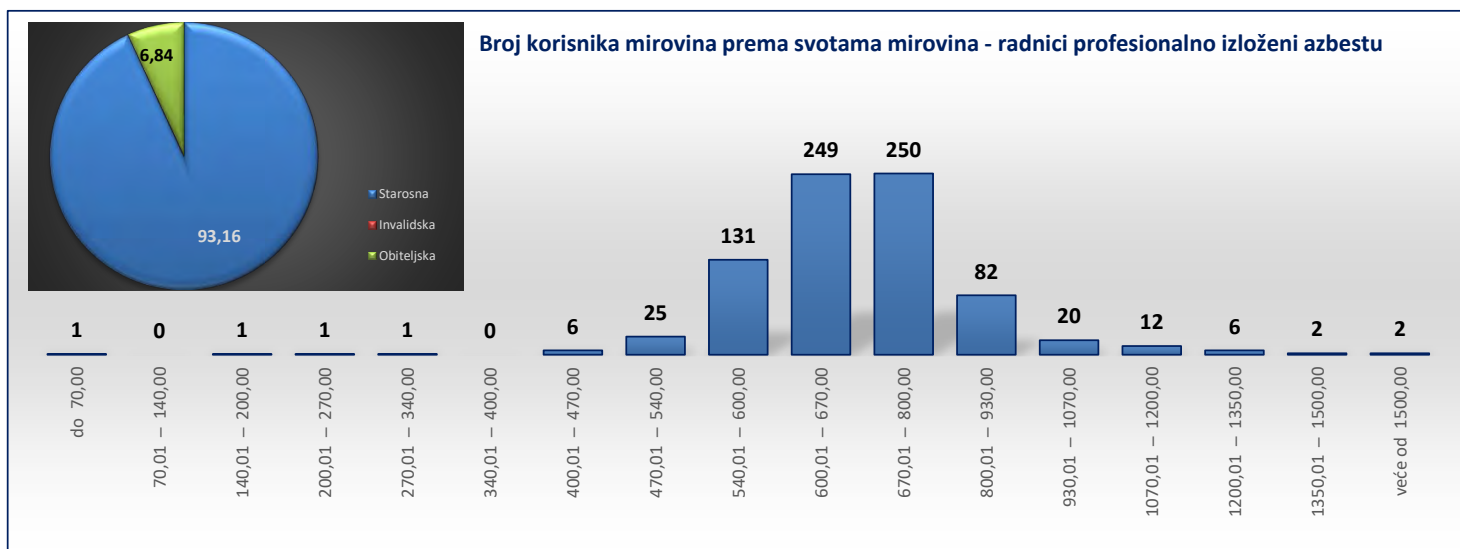
za siječanj 2026. (isplata u veljači 2026.)

Razredi svota netomirovina u eurima (EUR)	Ukupno			Starosna mirovina			Invalidska mirovina			Obiteljska mirovina		
	Broj korisnika	Prosječna mirovina	Prosječan staž	Broj korisnika	Prosječna mirovina	Prosječan staž	Broj korisnika	Prosječna mirovina	Prosječan staž	Broj korisnika	Prosječna mirovina	Prosječan staž
0	1	2	3	4	5	6	7	8	9	10	11	12
do 70,00	1	64,49								1	64,49	
70,01 – 140,00												
140,01 – 200,00	1	176,89		1	176,89							
200,01 – 270,00	1	202,78		1	202,78							
270,01 – 340,00	1	278,91								1	278,91	
340,01 – 400,00												
400,01 – 470,00	6	444,30		2	430,88					4	451,01	
470,01 – 540,00	25	506,29		9	510,65					16	503,84	
540,01 – 600,00	131	572,60		119	573,53					12	563,43	
600,01 – 670,00	249	628,82		240	628,91					9	626,52	
670,01 – 800,00	250	725,05		243	724,28					7	751,60	
800,01 – 930,00	82	851,96		79	851,16					3	873,08	
930,01 – 1070,00	20	983,89		19	981,84					1	1.022,89	
1070,01 – 1200,00	12	1.115,55		12	1.115,55							
1200,01 – 1350,00	6	1.255,36		6	1.255,36							
1350,01 – 1500,00	2	1.405,24		2	1.405,24							
veće od 1500,00	2	1.547,32		2	1.547,32							
UKUPNO	789	691,07		735	698,97					54	583,55	

Broj korisnika mirovina prema svotama mirovina - radnici u Istarskim ugljenokopima "Tupljak" d.d. Labin



Broj korisnika mirovina prema svotama mirovina - radnici profesionalno izloženi azbestu



KORISNICI MIROVINA - ČLANOVI IZVRŠNOG VIJEĆA SABORA, SAVEZNOG IZVRŠNOG VIJEĆA I ADMINISTRATIVNO UMIROVLJENI JAVNI SLUŽBENICI

Tablica 15 pp.18

za siječanj 2026. (isplata u veljači 2026.)

Razredi svota netomirovina u eurima (EUR)	Ukupno			Starosna mirovina			Invalidska mirovina			Obiteljska mirovina		
	Broj korisnika	Prosječna mirovina	Prosječan staž	Broj korisnika	Prosječna mirovina	Prosječan staž	Broj korisnika	Prosječna mirovina	Prosječan staž	Broj korisnika	Prosječna mirovina	Prosječan staž
0	1	2	3	4	5	6	7	8	9	10	11	12
do 70,00												
70,01 – 140,00												
140,01 – 200,00												
200,01 – 270,00												
270,01 – 340,00	1	330,32	10 00 00							1	330,32	10 00 00
340,01 – 400,00												
400,01 – 470,00	2	445,87	30 07 01	1	458,62	30 07 01				1	433,12	
470,01 – 540,00	6	502,91	27 06 15							6	502,91	27 06 15
540,01 – 600,00	4	559,42	16 00 22	1	567,54	25 07 17				3	556,71	12 10 19
600,01 – 670,00	6	640,09	31 01 13	2	651,64	28 08 10				4	634,31	32 09 00
670,01 – 800,00	5	730,38	29 00 26	4	723,92	29 03 22				1	756,25	28 04 15
800,01 – 930,00	14	861,22	29 02 07	9	873,35	28 03 26				5	839,39	30 09 01
930,01 – 1070,00	3	998,29	28 06 11	3	998,29	28 06 11						
1070,01 – 1200,00	6	1.149,15	31 00 27	6	1.149,15	31 00 27						
1200,01 – 1350,00												
1350,01 – 1500,00	1	1.412,06	43 02 16							1	1.412,06	43 02 16
veće od 1500,00												
UKUPNO	48	777,68	28 02 13	26	883,65	29 01 19				22	652,43	26 07 25

U tablici je prikazan ukupni staž korisnika mirovina, efektivni i beneficirani staž, bez dodanog i pridodanog staža.

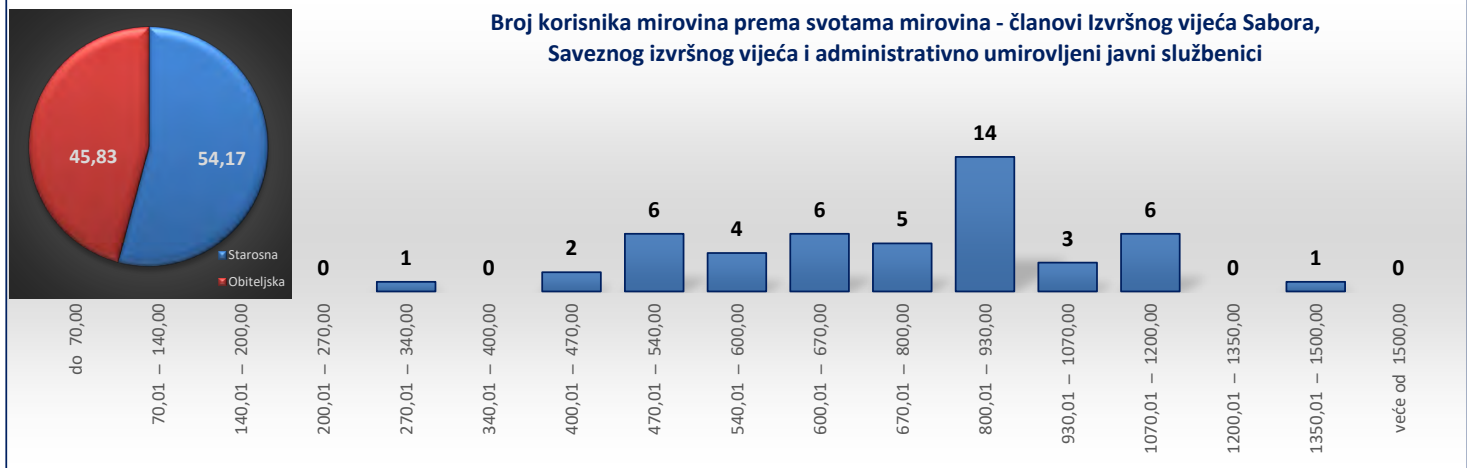
KORISNICI MIROVINA - SLUŽBENICI U SAVEZNYM TIJELIMA BIVŠE SFRJ

Tablica 15 pp.19

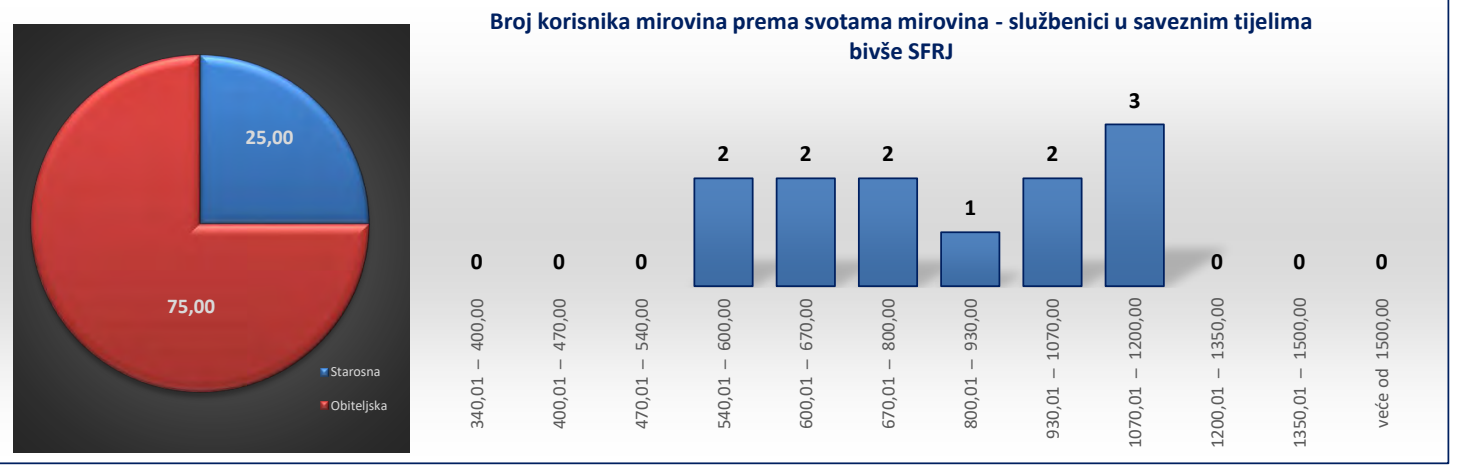
za siječanj 2026. (isplata u veljači 2026.)

Razredi svota netomirovina u eurima (EUR)	Ukupno			Starosna mirovina			Invalidska mirovina			Obiteljska mirovina		
	Broj korisnika	Prosječna mirovina	Prosječan staž	Broj korisnika	Prosječna mirovina	Prosječan staž	Broj korisnika	Prosječna mirovina	Prosječan staž	Broj korisnika	Prosječna mirovina	Prosječan staž
0	1	2	3	4	5	6	7	8	9	10	11	12
do 70,00												
70,01 – 140,00												
140,01 – 200,00												
200,01 – 270,00												
270,01 – 340,00												
340,01 – 400,00												
400,01 – 470,00												
470,01 – 540,00												
540,01 – 600,00	2	587,38		1	579,36					1	595,40	
600,01 – 670,00	2	631,96								2	631,96	
670,01 – 800,00	2	737,73		1	724,97					1	750,49	
800,01 – 930,00	1	874,22								1	874,22	
930,01 – 1070,00	2	943,15								2	943,15	
1070,01 – 1200,00	3	1.127,97		1	1.128,23					2	1.127,85	
1200,01 – 1350,00												
1350,01 – 1500,00												
veće od 1500,00												
UKUPNO	12	838,21		3	810,85					9	847,33	

Broj korisnika mirovina prema svotama mirovina - članovi Izvršnog vijeća Sabora, Saveznog izvršnog vijeća i administrativno umirovljeni javni službenici



Broj korisnika mirovina prema svotama mirovina - službenici u saveznoj tijelima bivše SFRJ



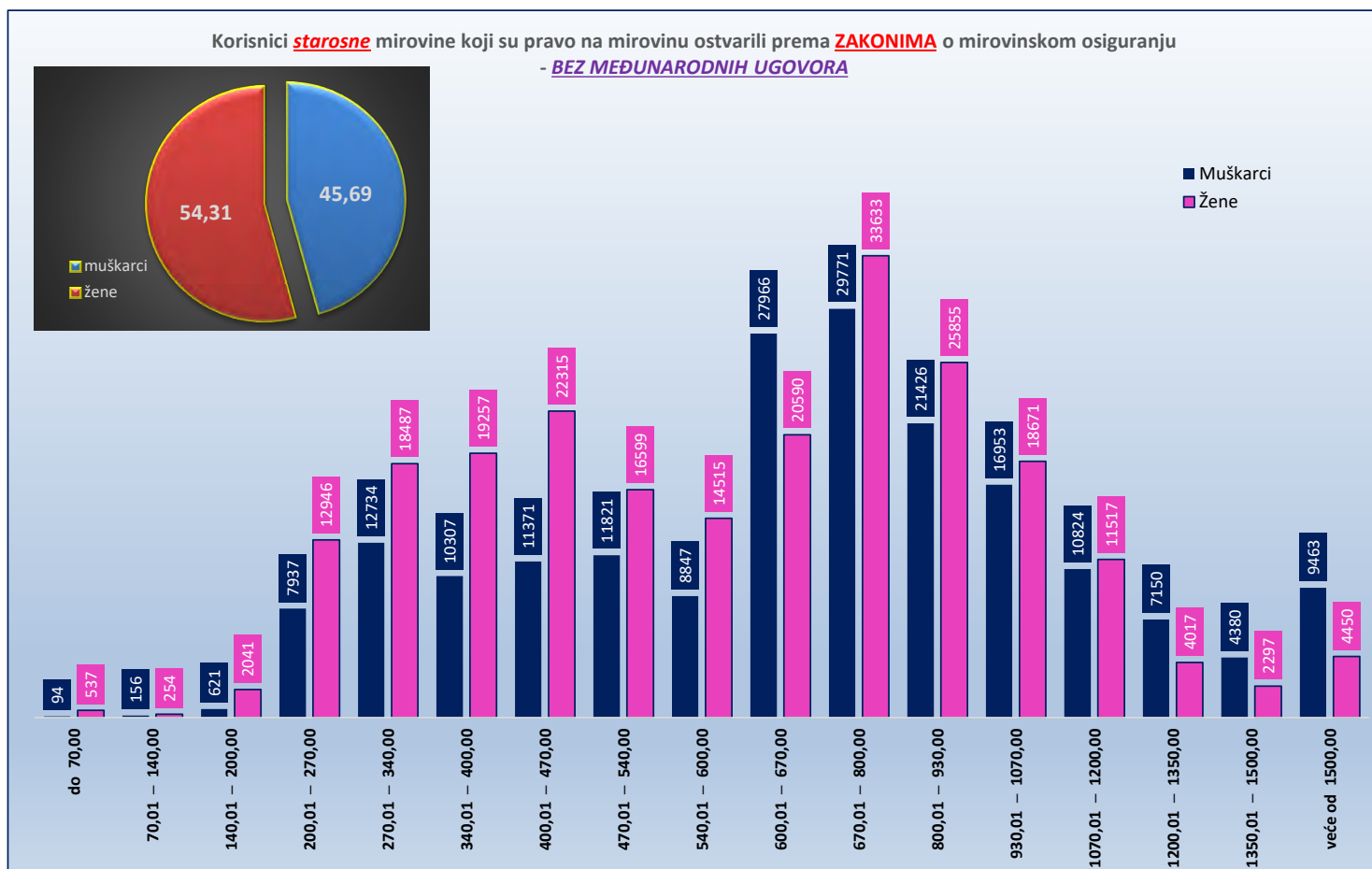
**KORISNICI STAROSNE MIROVINE KOJI SU PRAVO NA MIROVINU OSTVARILI PREMA
ZAKONIMA O MIROVINSKOM OSIGURANJU - **BEZ MEĐUNARODNIH UGOVORA****

Tablica 15 - svi SM

za siječanj 2026. (isplata u veljači 2026.)

Razredi svota netomirovina u eurima (EUR)	korisnici <u>STAROSNE MIROVINE</u> bez međunarodnih ugovora								
	Ukupno			Muškarci			Žene		
	Broj korisnika	Prosječna mirovina	Prosječan staž	Broj korisnika	Prosječna mirovina	Prosječan staž	Broj korisnika	Prosječna mirovina	Prosječan staž
0	1	2	3	4	5	6	7	8	9
do 70,00	631	56,14	15 08 17	94	56,17	16 02 21	537	56,13	15 07 16
70,01 – 140,00	410	107,29	17 10 12	156	107,93	17 10 18	254	106,90	17 10 08
140,01 – 200,00	2662	174,02	17 01 13	621	176,96	17 04 09	2041	173,12	17 00 17
200,01 – 270,00	20883	242,53	16 06 01	7937	242,51	16 07 22	12946	242,55	16 05 00
270,01 – 340,00	31221	305,90	19 05 24	12734	305,97	19 08 12	18487	305,86	19 04 01
340,01 – 400,00	29564	373,56	23 00 02	10307	372,15	23 00 03	19257	374,31	23 00 01
400,01 – 470,00	33686	436,67	26 00 04	11371	436,37	26 06 17	22315	436,83	25 09 02
470,01 – 540,00	28420	504,77	29 08 21	11821	503,23	30 06 29	16599	505,87	29 01 11
540,01 – 600,00	23362	570,90	32 00 06	8847	571,01	33 00 17	14515	570,83	31 04 27
600,01 – 670,00	48556	630,93	31 07 22	27966	630,54	29 10 21	20590	631,46	34 00 04
670,01 – 800,00	63404	733,29	36 05 02	29771	731,89	36 07 23	33633	734,52	36 02 22
800,01 – 930,00	47281	862,43	38 09 20	21426	862,75	39 07 00	25855	862,17	38 01 25
930,01 – 1070,00	35624	994,27	39 10 14	16953	994,80	40 07 11	18671	993,79	39 02 10
1070,01 – 1200,00	22341	1.121,20	40 01 11	10824	1.127,35	41 00 03	11517	1.115,42	39 03 16
1200,01 – 1350,00	11167	1.267,93	40 04 25	7150	1.268,58	40 11 07	4017	1.266,79	39 05 17
1350,01 – 1500,00	6677	1.418,93	40 02 04	4380	1.419,03	40 06 04	2297	1.418,75	39 06 21
veće od 1500,00	13913	1.857,81	41 03 11	9463	1.872,94	41 06 07	4450	1.825,61	40 09 14
UKUPNO	419802	706,17	32 00 20	191821	759,75	33 02 00	227981	661,08	31 01 18

U broj korisnika mirovina **UKLJUČENI** su svi korisnici mirovina **ZOMO, DVO, ZOHBDR i HVO** (bez međunarodnih ugovora) te korisnici mirovina kojima je **određen predujam** (akontacija). U tablici je prikazan ukupni staž korisnika mirovina, efektivni i beneficirani staž, bez dodanog i pridodanog staža.



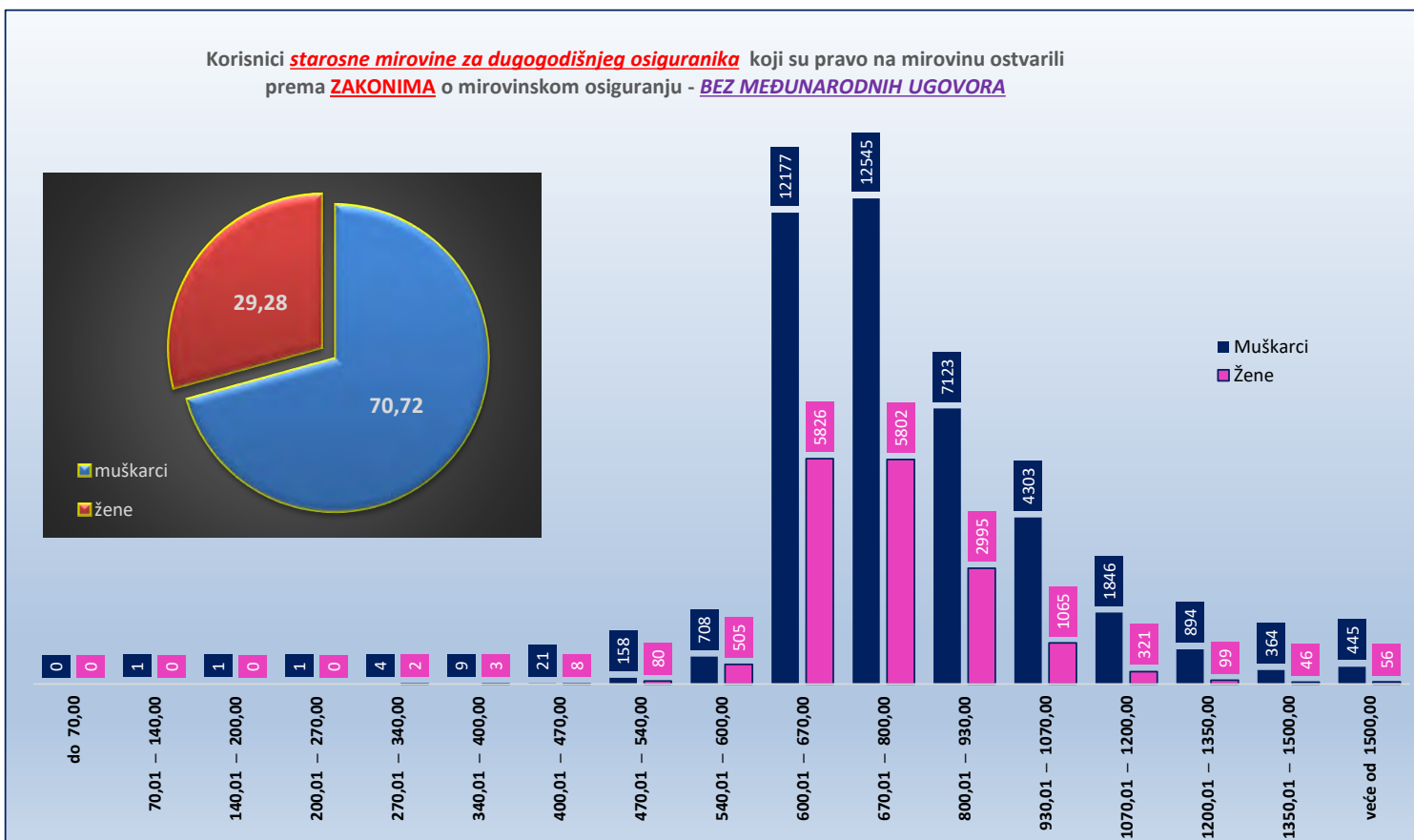
**KORISNICI *STAROSNE MIROVINE ZA DUGOGODIŠNJEG OSIGURANIKA* KOJI SU PRAVO NA MIROVINU OSTVARILI
PREMA *ZAKONIMA* O MIROVINSKOM OSIGURANJU - *BEZ MEĐUNARODNIH UGOVORA***

Tablica 15 - svi dugogodišnji

za siječanj 2026. (isplata u veljači 2026.)

Razredi svota netomirovina u eurima (EUR)	korisnici <i>STAROSNE MIROVINE ZA DUGOGODIŠNJEG OSIGURANIKA</i> bez međunarodnih ugovora								
	Ukupno			Muškarci			Žene		
	Broj korisnika	Prosječna mirovina	Prosječan staž	Broj korisnika	Prosječna mirovina	Prosječan staž	Broj korisnika	Prosječna mirovina	Prosječan staž
0	1	2	3	4	5	6	7	8	9
do 70,00									
70,01 – 140,00	1	106,08		1	106,08				
140,01 – 200,00	1	175,55		1	175,55				
200,01 – 270,00	1	234,15		1	234,15				
270,01 – 340,00	6	312,69		4	310,71		2	316,65	41 07 21
340,01 – 400,00	12	386,33	42 07 17	9	387,33	42 07 17	3	383,33	
400,01 – 470,00	29	446,20	41 10 24	21	446,92	41 10 24	8	444,29	
470,01 – 540,00	238	516,23	42 00 15	158	518,83	42 01 24	80	511,10	41 07 25
540,01 – 600,00	1213	575,05	41 09 13	708	574,32	41 10 23	505	576,08	41 07 05
600,01 – 670,00	18003	641,46	41 09 23	12177	639,68	41 10 16	5826	645,17	41 08 05
670,01 – 800,00	18347	727,74	42 08 07	12545	727,14	42 10 21	5802	729,02	42 02 26
800,01 – 930,00	10118	859,77	42 08 10	7123	860,93	42 11 16	2995	857,01	42 00 19
930,01 – 1070,00	5368	989,00	42 11 07	4303	990,52	43 01 09	1065	982,86	42 02 07
1070,01 – 1200,00	2167	1.122,03	43 01 22	1846	1.122,61	43 03 13	321	1.118,69	42 04 03
1200,01 – 1350,00	993	1.263,69	43 02 11	894	1.264,37	43 03 12	99	1.257,53	42 05 03
1350,01 – 1500,00	410	1.419,05	43 03 15	364	1.419,19	43 05 08	46	1.417,97	42 01 23
veće od 1500,00	501	1.791,32	43 01 14	445	1.797,94	43 02 18	56	1.738,73	42 03 27
UKUPNO	57408	782,36	42 05 12	40600	796,27	42 07 20	16808	748,77	42 00 02

U broj korisnika mirovina **UKLJUČENI** su svi korisnici mirovina **ZOMO, DVO, ZOHBDR i HVO** (bez međunarodnih ugovora) te korisnici mirovina kojima je **određen predujam** (akontacija). U tablici je prikazan ukupni staž korisnika mirovina, efektivni i beneficirani staž, bez dodanog i pridodanog staža.



**KORISNICI STAROSNE MIROVINE PREVEDENE IZ INVALIDSKE KOJI SU PRAVO NA MIROVINU
OSTVARILI PREMA ZAKONIMA O MIROVINSKOM OSIGURANJU - BEZ MEĐUNARODNIH UGOVORA**

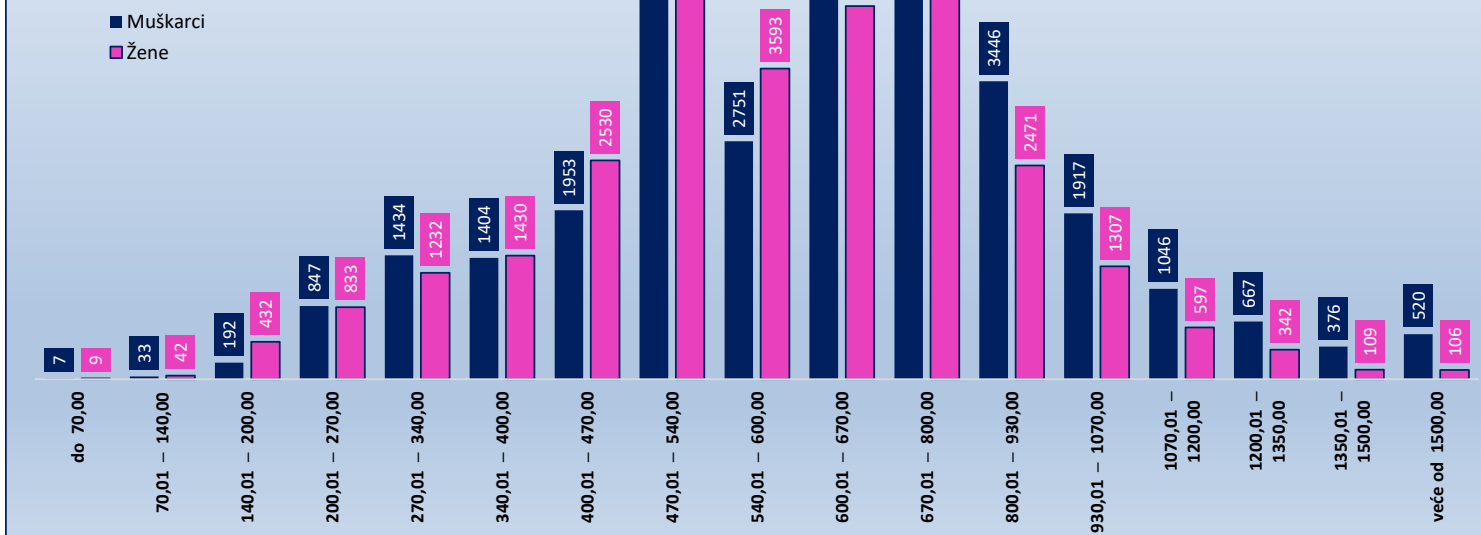
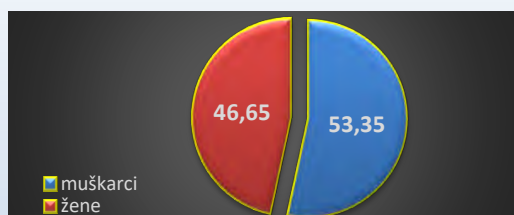
Tablica 15 - svi prevedeni

za siječanj 2026. (isplata u veljači 2026.)

Razredi svota netomirovina u eurima (EUR)	korisnici <u>STAROSNE MIROVINE PREVEDENE IZ INVALIDSKE</u> bez međunarodnih ugovora								
	Ukupno			Muškarci			Žene		
	Broj korisnika	Prosječna mirovina	Prosječan staž	Broj korisnika	Prosječna mirovina	Prosječan staž	Broj korisnika	Prosječna mirovina	Prosječan staž
0	1	2	3	4	5	6	7	8	9
do 70,00	16	52,30	17 05 04	7	40,42	20 02 28	9	61,54	15 02 24
70,01 – 140,00	75	113,90	12 07 10	33	108,01	13 08 26	42	118,52	11 08 15
140,01 – 200,00	624	174,17	12 06 09	192	175,85	12 05 05	432	173,42	12 06 24
200,01 – 270,00	1680	240,28	13 05 16	847	242,05	13 05 26	833	238,48	13 05 05
270,01 – 340,00	2666	309,60	15 02 29	1434	308,65	15 05 17	1232	310,70	15 00 02
340,01 – 400,00	2834	371,32	17 07 04	1404	370,78	18 00 19	1430	371,84	17 01 17
400,01 – 470,00	4483	435,03	20 02 21	1953	434,56	20 08 18	2530	435,39	19 10 10
470,01 – 540,00	10850	502,33	21 00 25	4648	502,09	21 07 16	6202	502,51	20 07 29
540,01 – 600,00	6344	571,04	24 10 28	2751	570,50	26 05 00	3593	571,45	23 09 00
600,01 – 670,00	10941	632,11	26 03 26	6627	632,33	27 01 06	4314	631,78	25 01 13
670,01 – 800,00	10796	729,91	27 09 22	6389	729,41	28 08 17	4407	730,64	26 05 27
800,01 – 930,00	5917	856,96	28 10 15	3446	856,87	30 01 25	2471	857,09	27 00 26
930,01 – 1070,00	3224	992,07	29 04 00	1917	992,70	30 10 16	1307	991,14	27 00 27
1070,01 – 1200,00	1643	1.132,55	29 04 12	1046	1.131,34	30 08 07	597	1.134,69	27 00 21
1200,01 – 1350,00	1009	1.259,07	29 05 20	667	1.264,72	30 06 25	342	1.248,05	27 03 28
1350,01 – 1500,00	485	1.418,87	29 05 23	376	1.419,21	30 04 00	109	1.417,71	26 06 11
veće od 1500,00	626	1.745,96	29 08 10	520	1.752,80	30 01 21	106	1.712,44	27 05 12
UKUPNO	64213	644,73	24 04 08	34257	675,37	25 08 23	29956	609,69	22 09 16

U broj korisnika mirovina **UKLJUČENI** su svi korisnici mirovina **ZOMO, DVO, ZOHBDR i HVO** (bez međunarodnih ugovora) te korisnici mirovina kojima je **određen predujam** (akontacija). U tablici je prikazan ukupni staž korisnika mirovina, efektivni i beneficirani staž, bez dodanog i pridodanog staža.

Korisnici starosne mirovine prevedene iz invalidske koji su pravo na mirovinu ostvarili
prema ZAKONIMA o mirovinskom osiguranju - BEZ MEĐUNARODNIH UGOVORA



KORISNICI PRIJEVREMENE STAROSNE MIROVINE KOJI SU PRAVO NA MIROVINU OSTVARILI PREMA ZAKONIMA O MIROVINSKOM OSIGURANJU - BEZ MEĐUNARODNIH UGOVORA

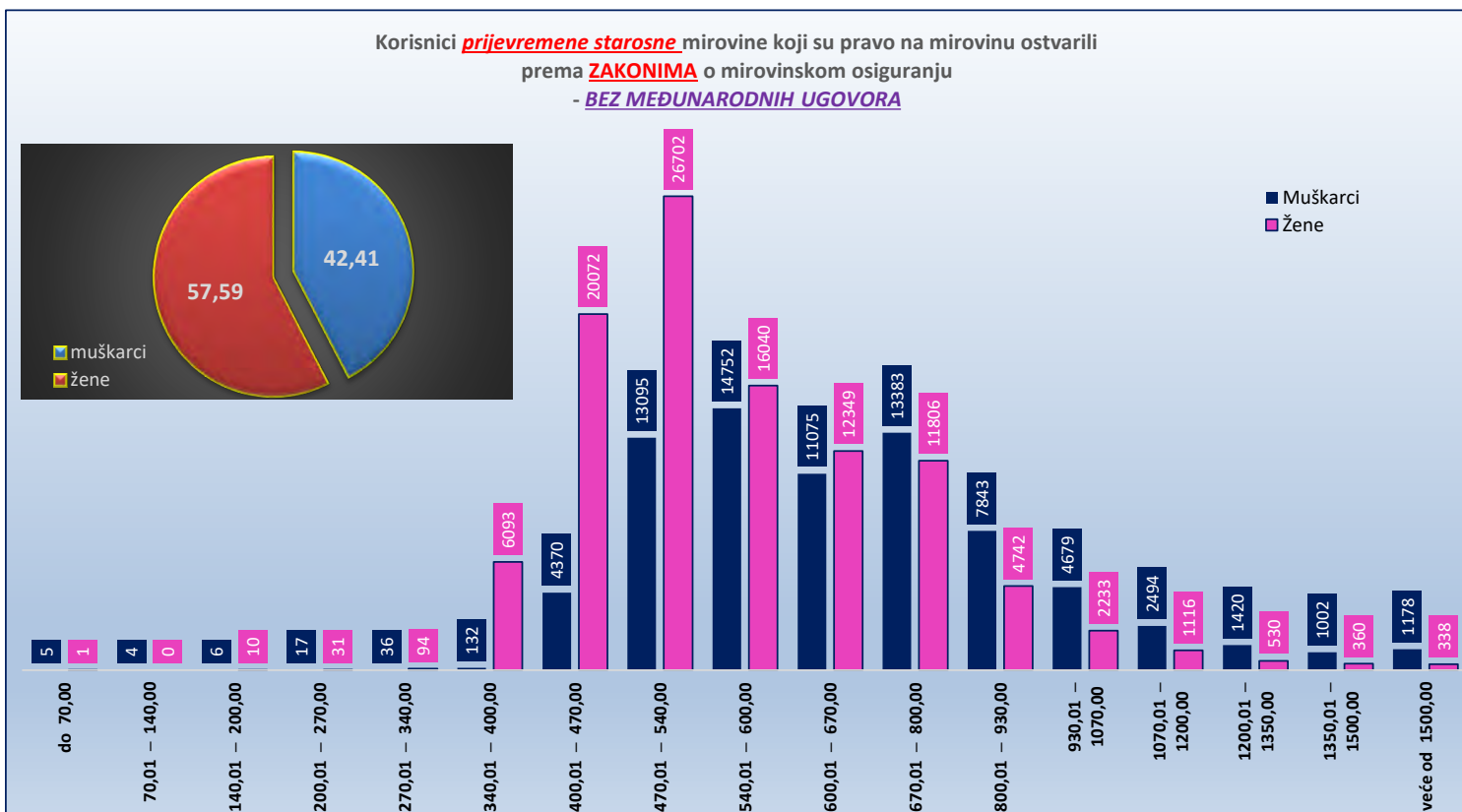
Tablica 15 - svi PSM

za siječanj 2026. (isplata u veljači 2026.)

Razredi svota netomirovina u eurima (EUR)	korisnici <u>PRIJEVREMENE STAROSNE MIROVINE</u> bez međunarodnih ugovora								
	Ukupno			Muškarci			Žene		
	Broj korisnika	Prosječna mirovina	Prosječan staž	Broj korisnika	Prosječna mirovina	Prosječan staž	Broj korisnika	Prosječna mirovina	Prosječan staž
0	1	2	3	4	5	6	7	8	9
do 70,00	6	41,73		5	38,14		1	59,69	
70,01 – 140,00	4	108,57		4	108,57		0		
140,01 – 200,00	16	173,17	31 09 28	6	169,50		10	175,36	31 09 28
200,01 – 270,00	48	235,32	33 00 14	17	236,51	36 08 19	31	234,67	31 02 14
270,01 – 340,00	130	312,22	32 06 07	36	311,74	35 07 04	94	312,40	31 09 26
340,01 – 400,00	6225	380,80	31 06 21	132	386,36	36 03 02	6093	380,68	31 06 13
400,01 – 470,00	24442	438,35	33 02 00	4370	443,38	36 00 13	20072	437,25	32 06 24
470,01 – 540,00	39797	506,99	35 05 07	13095	508,82	36 09 09	26702	506,10	34 09 14
540,01 – 600,00	30792	567,99	36 10 27	14752	568,34	38 01 16	16040	567,67	35 09 10
600,01 – 670,00	23424	632,90	36 08 02	11075	632,76	38 04 06	12349	633,02	35 01 26
670,01 – 800,00	25189	726,58	37 01 16	13383	728,87	38 07 10	11806	723,99	35 05 15
800,01 – 930,00	12585	857,85	37 06 12	7843	858,68	38 09 06	4742	856,49	35 05 27
930,01 – 1070,00	6912	992,02	37 06 08	4679	992,52	38 08 05	2233	990,96	35 01 05
1070,01 – 1200,00	3610	1.124,40	37 03 06	2494	1.125,69	38 04 09	1116	1.121,53	34 10 02
1200,01 – 1350,00	1950	1.268,19	37 00 03	1420	1.267,56	37 10 13	530	1.269,89	34 08 00
1350,01 – 1500,00	1362	1.421,37	36 07 22	1002	1.421,47	37 03 25	360	1.421,08	34 09 03
veće od 1500,00	1516	1.682,57	37 05 11	1178	1.691,82	37 10 26	338	1.650,33	35 10 15
UKUPNO	178008	632,58	35 11 23	75491	704,96	37 11 27	102517	579,29	34 05 26

U broj korisnika mirovina **UKLJUČENI** su svi korisnici mirovina **ZOMO, DVO, ZOHBDR i HVO** (bez međunarodnih ugovora) te korisnici mirovina kojima je **određen predujam** (akontacija). U tablici je prikazan ukupni staž korisnika mirovina, efektivni i beneficirani staž, bez dodanog i pridodanog staža.

Korisnici prijevremene starosne mirovine koji su pravo na mirovinu ostvarili prema ZAKONIMA o mirovinskom osiguranju - BEZ MEĐUNARODNIH UGOVORA



KORISNICI PRIJEVREMENE STAROSNE MIROVINE ZBOG STEČAJA POSLODAVCA KOJI SU PRAVO NA MIROVINU OSTVARILI PREMA ZAKONIMA O MIROVINSKOM OSIGURANJU - BEZ MEĐUNARODNIH UGOVORA

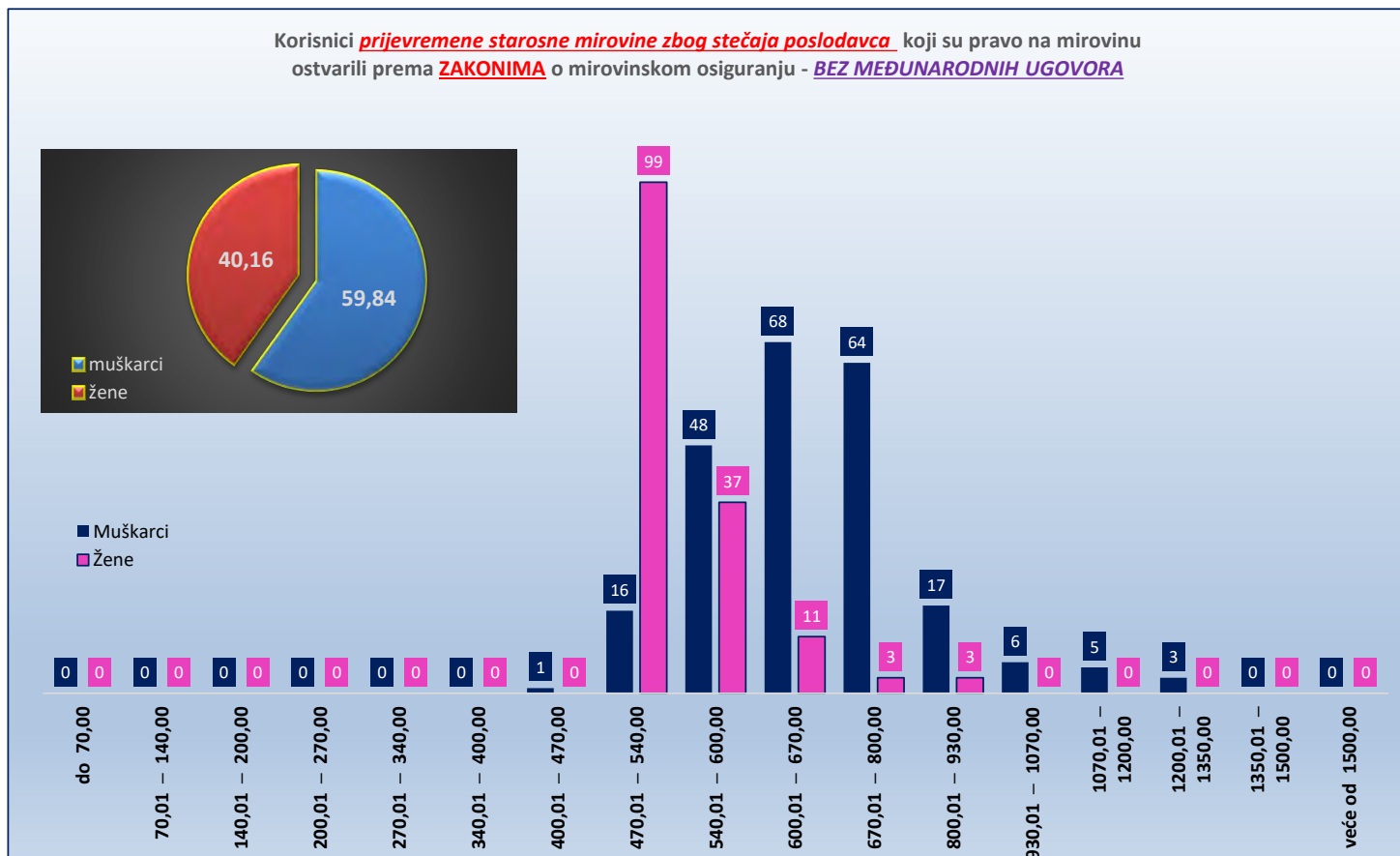
Tablica 15 - svi stečaj

za siječanj 2026. (isplata u veljači 2026.)

Razredi svota netomirovina u eurima (EUR)	SVEUKUPNO korisnici PRIJEVREMENE STAROSNE MIROVINE ZBOG STEČAJA POSLODAVCA bez međunarodnih ugovora								
	Ukupno			Muškarci			Žene		
	Broj korisnika	Prosječna mirovina	Prosječan staž	Broj korisnika	Prosječna mirovina	Prosječan staž	Broj korisnika	Prosječna mirovina	Prosječan staž
0	1	2	3	4	5	6	7	8	9
do 70,00									
70,01 – 140,00									
140,01 – 200,00									
200,01 – 270,00									
270,01 – 340,00									
340,01 – 400,00									
400,01 – 470,00	1	438,87	35 09 26	1	438,87	35 09 26			
470,01 – 540,00	115	510,18	33 07 23	16	531,17	35 05 02	99	506,79	33 04 08
540,01 – 600,00	85	571,54	36 00 18	48	570,28	37 00 14	37	573,17	34 09 10
600,01 – 670,00	79	630,33	36 06 10	68	631,50	36 11 16	11	623,04	33 10 24
670,01 – 800,00	67	721,64	37 07 03	64	721,21	37 09 03	3	730,83	34 01 01
800,01 – 930,00	20	835,45	37 05 01	17	837,30	38 01 26	3	824,99	33 02 21
930,01 – 1070,00	6	995,76	38 00 11	6	995,76	38 00 11			
1070,01 – 1200,00	5	1.141,43	37 09 01	5	1.141,43	37 09 01			
1200,01 – 1350,00	3	1.262,34	36 02 02	3	1.262,34	36 02 02			
1350,01 – 1500,00									
veće od 1500,00									
UKUPNO	381	624,71	35 09 27	228	680,32	37 02 15	153	541,83	33 09 02

U broj korisnika mirovina **UKLJUČENI** su svi korisnici mirovina **ZOMO, DVO, ZOHBDR i HVO** (bez međunarodnih ugovora) te korisnici mirovina kojima je **određen predujam** (akontacija). U tablici je prikazan ukupni staž korisnika mirovina, efektivni i beneficirani staž, bez dodanog i pridodanog staža.

Korisnici prijevremene starosne mirovine zbog stečaja poslodavca koji su pravo na mirovinu ostvarili prema ZAKONIMA o mirovinskom osiguranju - BEZ MEĐUNARODNIH UGOVORA



SVEUKUPNO KORISNICI STAROSNE MIROVINE KOJI SU PRAVO NA MIROVINU OSTVARILI PREMA ZAKONIMA O MIROVINSKOM OSIGURANJU BEZ MEĐUNARODNIH UGOVORA

(zbroj tablica 15 - svi SM, 15 - svi PSM, 15 - svi dugogodišnji, 15 - svi stečaj i 15 - svi prevedeni)

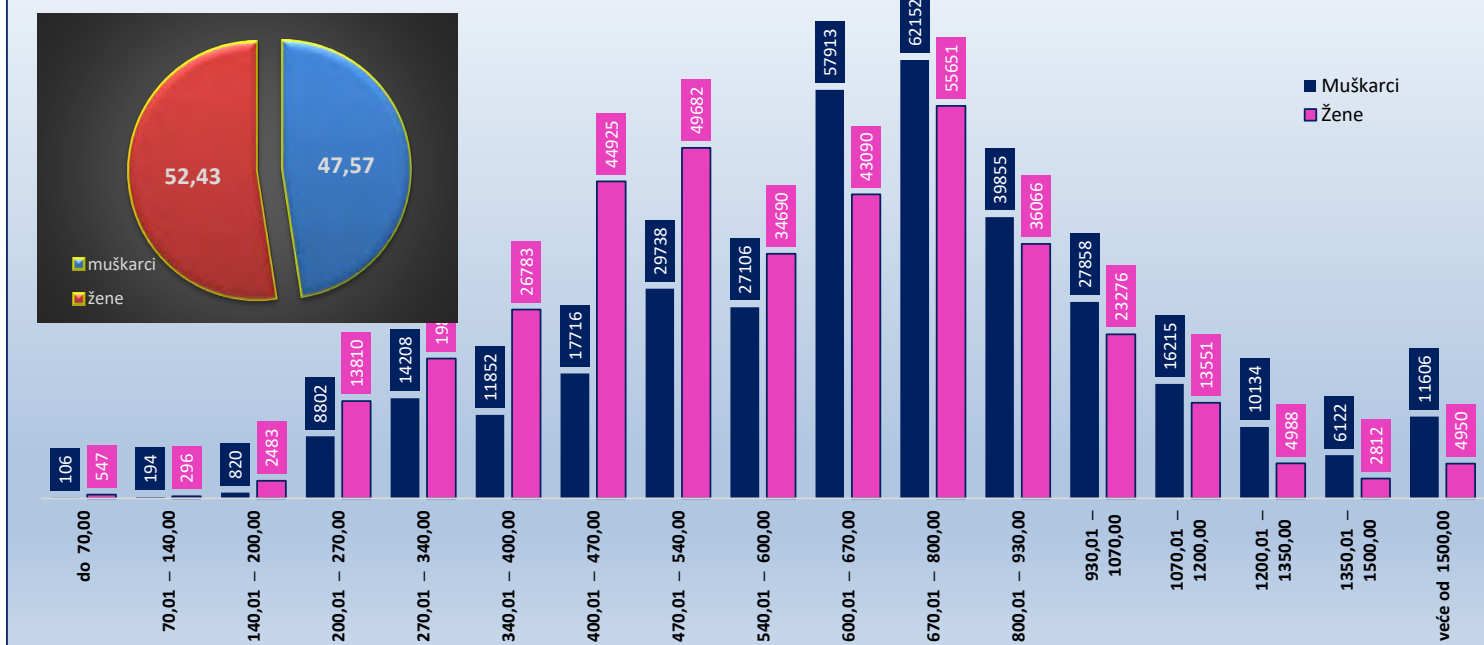
Tablica 15 - svi SVEUKUPNO starosna mirovina

za siječanj 2026. (isplata u veljači 2026.)

Razredi svota netomirovina u eurima (EUR)	SVEUKUPNO korisnici STAROSNE MIROVINE bez međunarodnih ugovora (zbroj tablica 15-svi SM, 15-svi PSM, 15-svi dugogodišnji, 15-svi stečaj i 15-svi prevedeni)								
	Ukupno			Muškarci			Žene		
	Broj korisnika	Prosječna mirovina	Prosječan staž	Broj korisnika	Prosječna mirovina	Prosječan staž	Broj korisnika	Prosječna mirovina	Prosječan staž
0	1	2	3	4	5	6	7	8	9
do 70,00	653	55,91	15 09 03	106	54,28	16 06 08	547	56,23	15 07 13
70,01 – 140,00	490	108,31	16 10 23	194	107,94	16 11 27	296	108,55	16 10 02
140,01 – 200,00	3303	174,04	16 02 15	820	176,64	16 01 07	2483	173,18	16 02 27
200,01 – 270,00	22612	242,35	16 03 09	8802	242,45	16 04 00	13810	242,28	16 02 25
270,01 – 340,00	34023	306,22	19 01 29	14208	306,25	19 03 08	19815	306,19	19 01 01
340,01 – 400,00	38635	374,56	23 11 05	11852	372,16	22 05 11	26783	375,63	24 06 26
400,01 – 470,00	62641	437,21	28 04 07	17716	437,91	28 01 28	44925	436,94	28 05 04
470,01 – 540,00	79420	505,59	31 04 28	29738	505,61	31 11 04	49682	505,58	31 01 08
540,01 – 600,00	61796	569,55	33 10 20	27106	569,59	35 04 09	34690	569,51	32 08 27
600,01 – 670,00	101003	633,39	34 00 15	57913	633,09	33 08 23	43090	633,79	34 05 23
670,01 – 800,00	117803	730,67	36 09 03	62152	730,01	37 06 05	55651	731,41	35 11 02
800,01 – 930,00	75921	860,89	38 03 27	39855	861,10	39 02 11	36066	860,65	37 04 11
930,01 – 1070,00	51134	993,27	39 02 11	27858	993,61	40 00 01	23276	992,87	38 03 02
1070,01 – 1200,00	29766	1.122,28	39 04 22	16215	1.126,82	40 02 04	13551	1.116,85	38 05 15
1200,01 – 1350,00	15122	1.267,09	39 04 28	10134	1.267,81	40 00 04	4988	1.265,65	38 02 02
1350,01 – 1500,00	8934	1.419,31	39 02 10	6122	1.419,45	39 06 11	2812	1.419,00	38 05 21
veće od 1500,00	16556	1.835,52	40 06 16	11606	1.846,30	40 08 13	4950	1.810,24	40 02 02
UKUPNO	719812	688,52	33 01 26	342397	743,51	34 07 09	377415	638,64	31 10 10

U broj korisnika mirovina **UKLUČENI** su svi korisnici mirovina **ZOMO, DVO, ZOHBDR i HVO** (bez međunarodnih ugovora) te korisnici mirovina kojima je **određen predujam** (akontacija). U tablici je prikazan ukupni staž korisnika mirovina, efektivni i beneficirani staž, bez dodanog i pridodanog staža.

Korisnici **SVEUKUPNO starosne** mirovina koji su pravo na mirovinu ostvarili prema **ZAKONIMA** o mirovinskom osiguranju - **BEZ MEĐUNARODNIH UGOVORA**
(zbroj tablica 15 - svi SM, 15 - svi PSM, 15 - svi dugogodišnji, 15 - svi stečaj i 15 - svi prevedeni)



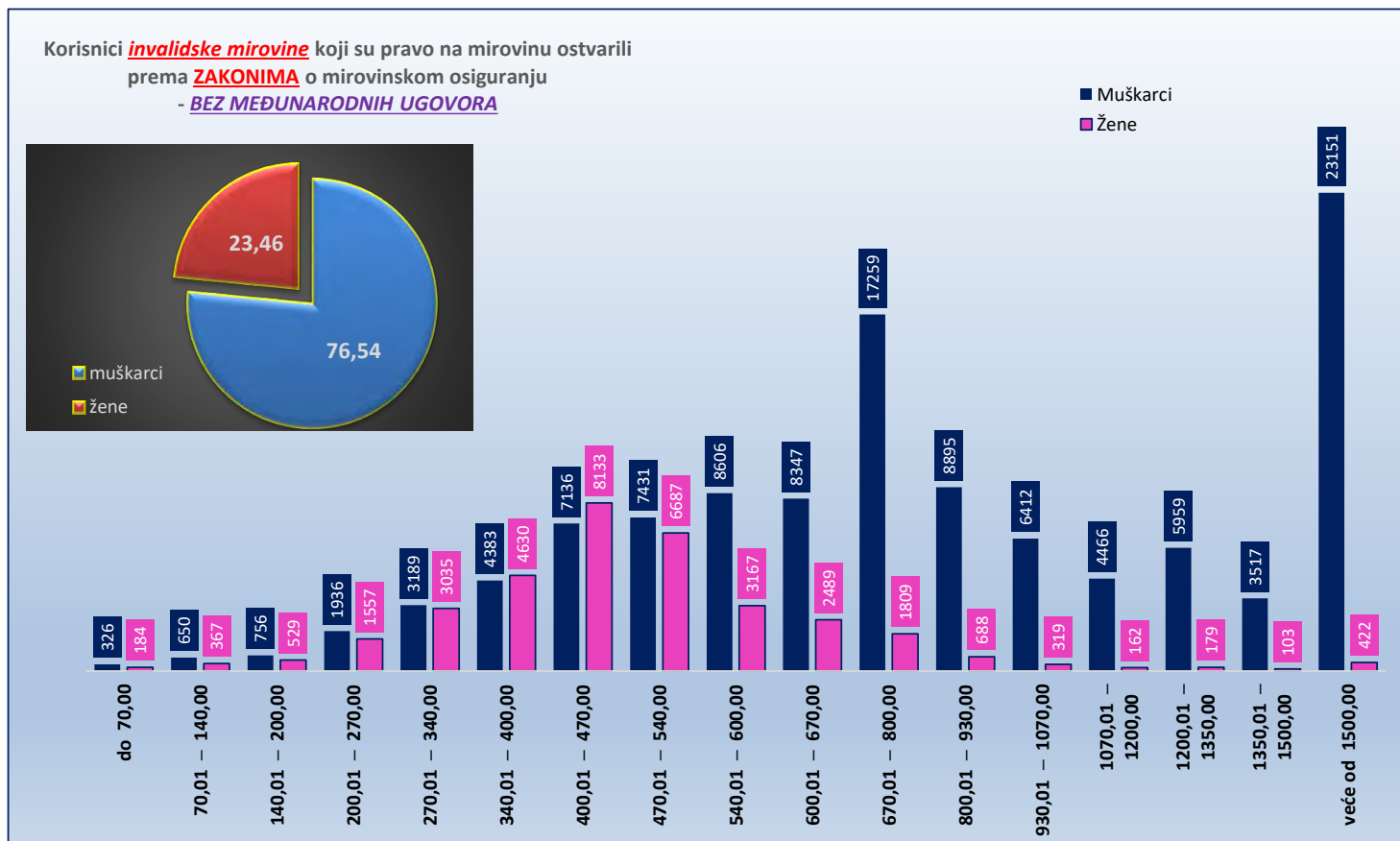
KORISNICI *INVALIDSKE MIROVINE* KOJI SU PRAVO NA MIROVINU OSTVARILI PREMA *ZAKONIMA* O MIROVINSKOM OSIGURANJU - *BEZ MEĐUNARODNIH UGOVORA*

Tablica 15 - svi INV

za siječanj 2026. (isplata u veljači 2026.)

Razredi svota netomirovina u eurima (EUR)	korisnici <i>INVALIDSKE MIROVINE bez međunarodnih ugovora</i>								
	Ukupno			Muškarci			Žene		
	Broj korisnika	Prosječna mirovina	Prosječan staž	Broj korisnika	Prosječna mirovina	Prosječan staž	Broj korisnika	Prosječna mirovina	Prosječan staž
0	1	2	3	4	5	6	7	8	9
do 70,00	510	53,63	10 11 12	326	53,38	10 04 22	184	54,06	11 10 16
70,01 – 140,00	1017	103,46	12 08 21	650	103,69	12 05 01	367	103,05	13 02 22
140,01 – 200,00	1285	173,32	13 09 04	756	173,35	13 07 11	529	173,27	13 11 14
200,01 – 270,00	3493	240,03	12 09 04	1936	239,44	13 02 02	1557	240,77	12 03 01
270,01 – 340,00	6224	308,34	13 10 10	3189	308,32	13 10 21	3035	308,36	13 09 29
340,01 – 400,00	9013	373,95	16 08 15	4383	373,61	16 00 12	4630	374,27	17 03 21
400,01 – 470,00	15269	439,09	21 01 15	7136	437,92	20 10 13	8133	440,12	21 04 07
470,01 – 540,00	14118	503,24	23 10 23	7431	504,30	23 02 03	6687	502,06	24 07 21
540,01 – 600,00	11773	566,24	22 08 00	8606	565,88	21 09 09	3167	567,19	24 11 16
600,01 – 670,00	10836	638,99	24 10 13	8347	641,05	23 10 24	2489	632,08	27 09 21
670,01 – 800,00	19068	722,52	23 08 26	17259	722,61	23 05 23	1809	721,64	26 00 07
800,01 – 930,00	9583	857,85	25 05 07	8895	858,08	25 04 06	688	854,95	26 05 22
930,01 – 1070,00	6731	995,93	24 10 22	6412	995,91	24 10 07	319	996,33	25 07 24
1070,01 – 1200,00	4628	1.132,12	24 08 25	4466	1.132,24	24 08 06	162	1.128,76	26 01 27
1200,01 – 1350,00	6138	1.280,49	22 05 13	5959	1.280,79	22 04 24	179	1.270,23	24 00 23
1350,01 – 1500,00	3620	1.425,52	24 00 04	3517	1.425,81	24 00 01	103	1.415,66	24 03 11
veće od 1500,00	23573	2.020,10	19 01 15	23151	2.022,69	19 01 04	422	1.878,28	20 08 09
UKUPNO	146879	874,62	21 06 02	112419	991,06	21 06 21	34460	494,76	21 04 02

U broj korisnika mirovina **UKLJUČENI** su svi korisnici mirovina **ZOMO, DVO, ZOHBDR i HVO** (bez međunarodnih ugovora) te korisnici mirovina kojima je **određen predujam** (akontacija). U tablici je prikazan ukupni staž korisnika mirovina, efektivni i beneficirani staž, bez dodanog i pridodanog staža.



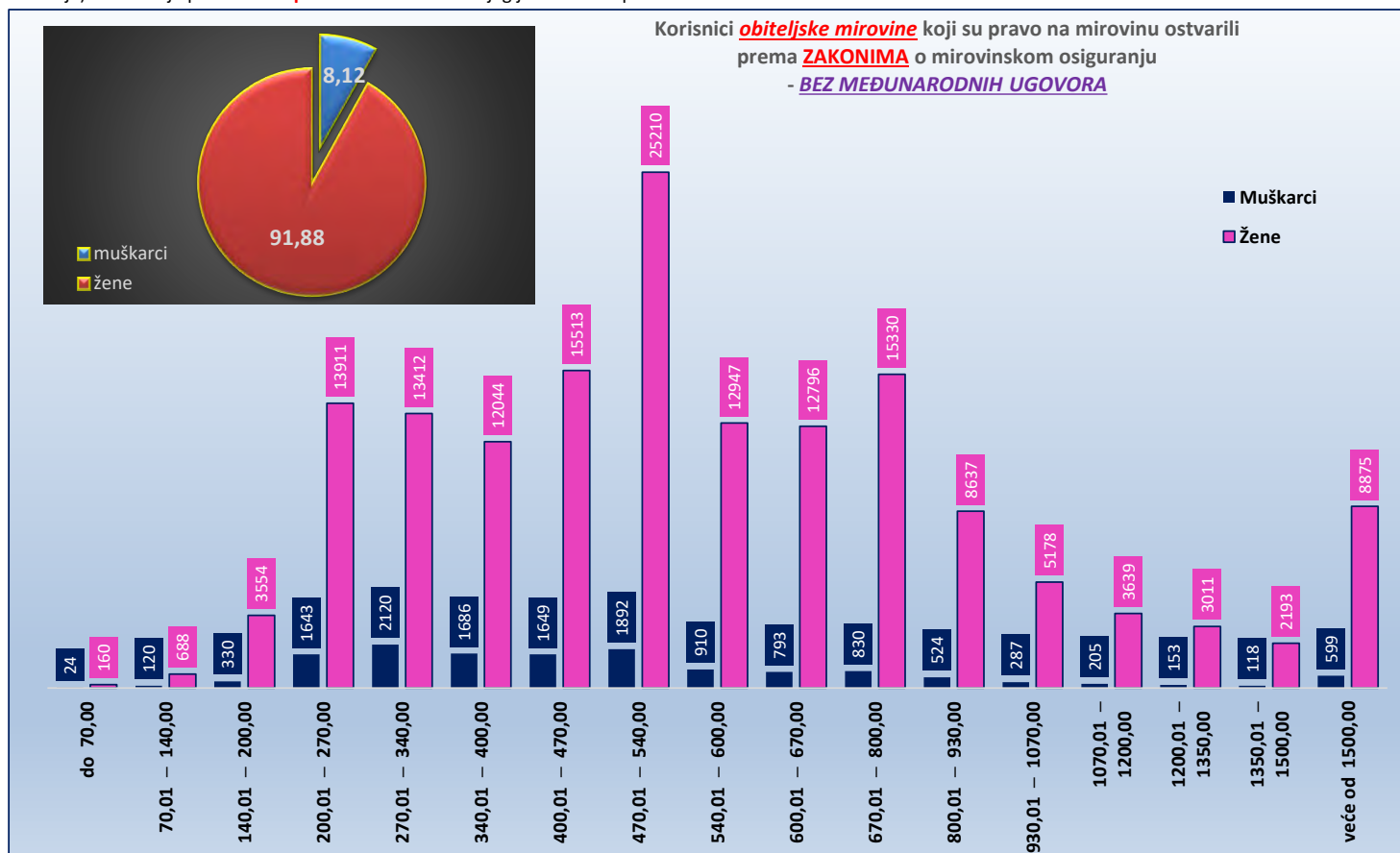
KORISNICI *OBITELJSKE MIROVINE* KOJI SU PRAVO NA MIROVINU OSTVARILI PREMA *ZAKONIMA* O MIROVINSKOM OSIGURANJU - *BEZ MEĐUNARODNIH UGOVORA*

Tablica 15 - svi OBT

za siječanj 2026. (isplata u veljači 2026.)

Razredi svota netomirovina u eurima (EUR)	korisnici <i>OBITELJSKE MIROVINE</i> bez međunarodnih ugovora								
	Ukupno			Muškarci			Žene		
	Broj korisnika	Prosječna mirovina	Prosječan staž	Broj korisnika	Prosječna mirovina	Prosječan staž	Broj korisnika	Prosječna mirovina	Prosječan staž
0	1	2	3	4	5	6	7	8	9
do 70,00	184	53,48	14 03 08	24	52,63	13 11 28	160	53,60	14 03 24
70,01 – 140,00	808	117,40	13 09 04	120	119,94	14 08 00	688	116,95	13 07 07
140,01 – 200,00	3884	175,33	14 00 14	330	176,15	14 06 07	3554	175,26	14 00 03
200,01 – 270,00	15554	241,52	14 09 27	1643	241,57	13 06 20	13911	241,51	14 11 21
270,01 – 340,00	15532	303,64	19 06 16	2120	303,03	17 09 07	13412	303,74	19 09 28
340,01 – 400,00	13730	369,85	25 04 10	1686	368,65	23 01 11	12044	370,02	25 08 05
400,01 – 470,00	17162	434,78	28 07 04	1649	433,29	26 04 01	15513	434,94	28 10 02
470,01 – 540,00	27102	497,85	28 04 14	1892	497,09	26 11 26	25210	497,90	28 05 22
540,01 – 600,00	13857	569,45	32 01 00	910	568,01	29 09 20	12947	569,55	32 02 29
600,01 – 670,00	13589	632,52	33 11 10	793	632,15	31 03 08	12796	632,55	34 01 06
670,01 – 800,00	16160	728,29	35 05 20	830	729,80	33 09 01	15330	728,21	35 06 25
800,01 – 930,00	9161	859,86	35 00 16	524	859,77	32 09 16	8637	859,87	35 02 04
930,01 – 1070,00	5465	993,34	34 04 15	287	998,39	33 06 22	5178	993,06	34 05 01
1070,01 – 1200,00	3844	1.128,14	32 01 02	205	1.133,66	30 00 07	3639	1.127,82	32 02 13
1200,01 – 1350,00	3164	1.269,60	31 05 28	153	1.263,37	29 05 00	3011	1.269,92	31 07 06
1350,01 – 1500,00	2311	1.408,96	29 11 01	118	1.421,75	28 05 03	2193	1.408,28	29 11 29
veće od 1500,00	9474	1.944,10	12 09 22	599	1.972,05	10 00 22	8875	1.942,21	12 11 29
UKUPNO	170981	625,10	26 10 21	13883	542,05	23 06 02	157098	632,44	27 02 05

U broj korisnika mirovina **UKLJUČENI** su svi korisnici mirovina **ZOMO, DVO, ZOHBDR i HVO** (bez međunarodnih ugovora) te korisnici mirovina kojima je **određen predujam** (akontacija). U tablici je prikazan **ukupni staž** korisnika od kojeg je određeno pravo na mirovinu.



SVEUKUPNO KORISNICI MIROVINE KOJI SU PRAVO NA MIROVINU OSTVARILI PREMA ZAKONIMA O MIROVINSKOM OSIGURANJU

BEZ MEĐUNARODNIH UGOVORA

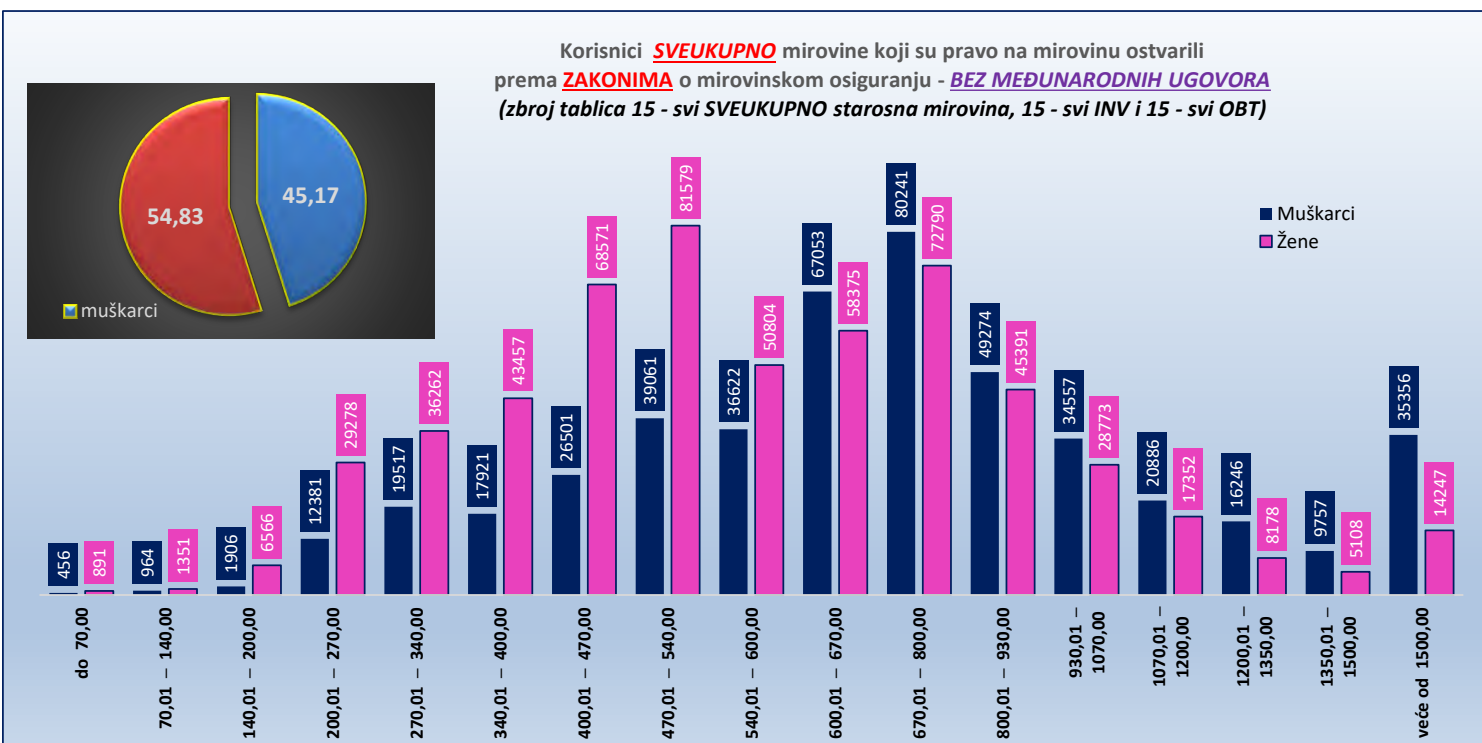
(zbroj tablica 15 - svi SVEUKUPNO starosna mirovina, 15 - svi INV i 15 - svi OBT)

Tablica 15 - SVEUKUPNO

za siječanj 2026. (isplata u veljači 2026.)

Razredi svota netomirovina u eurima (EUR)	SVEUKUPNO korisnici MIROVINE bez međunarodnih ugovora (zbroj tablica 15 - svi SVEUKUPNO starosna mirovina, 15 - svi INV i 15 - svi OBT)								
	Ukupno			Muškarci			Žene		
	Broj korisnika	Prosječna mirovina	Prosječan staž	Broj korisnika	Prosječna mirovina	Prosječan staž	Broj korisnika	Prosječna mirovina	Prosječan staž
0	1	2	3	4	5	6	7	8	9
do 70,00	1347	54,71	13 08 26	456	53,55	11 11 20	891	55,31	14 07 08
70,01 – 140,00	2315	109,35	13 10 13	964	106,57	13 06 01	1351	111,33	14 01 09
140,01 – 200,00	8472	174,52	14 09 29	1906	175,25	14 10 04	6566	174,31	14 09 28
200,01 – 270,00	41659	241,85	15 05 07	12381	241,87	15 05 24	29278	241,84	15 05 00
270,01 – 340,00	55779	305,74	18 08 08	19517	306,24	18 02 27	36262	305,47	18 11 03
340,01 – 400,00	61378	373,42	23 02 09	17921	372,18	20 11 21	43457	373,93	24 01 04
400,01 – 470,00	95072	437,08	27 02 26	26501	437,63	26 01 05	68571	436,86	27 08 04
470,01 – 540,00	120640	503,58	29 10 13	39061	504,95	30 00 26	81579	502,92	29 09 06
540,01 – 600,00	87426	569,09	32 01 13	36622	568,68	32 01 14	50804	569,38	32 01 13
600,01 – 670,00	125428	633,78	33 03 15	67053	634,07	32 06 29	58375	633,45	34 01 09
670,01 – 800,00	153031	729,40	35 00 22	80241	728,42	34 07 00	72790	730,49	35 07 06
800,01 – 930,00	94665	860,48	36 09 12	49274	860,54	36 09 07	45391	860,41	36 09 19
930,01 – 1070,00	63330	993,56	37 04 18	34557	994,08	37 03 28	28773	992,94	37 05 12
1070,01 – 1200,00	38238	1.124,06	37 00 03	20886	1.128,04	36 11 14	17352	1.119,26	37 00 20
1200,01 – 1350,00	24424	1.270,79	34 03 14	16246	1.272,53	33 08 11	8178	1.267,32	35 05 15
1350,01 – 1500,00	14865	1.419,21	34 02 01	9757	1.421,77	33 11 22	5108	1.414,33	34 06 19
veće od 1500,00	49603	1.943,98	25 00 26	35356	1.963,93	26 00 25	14247	1.894,46	22 07 15
UKUPNO	1037672	704,41	30 06 08	468699	796,92	31 02 28	568973	628,21	29 11 07

U broj korisnika mirovina **UKLUČENI** su svi korisnici mirovina **ZOMO, DVO, ZOHBDR i HVO** (bez međunarodnih ugovora) te korisnici mirovina kojima je **određen predujam** (akontacija). U tablici je prikazan ukupni staž korisnika mirovina, efektivni i beneficirani staž, bez dodanog i pridodanog staža.

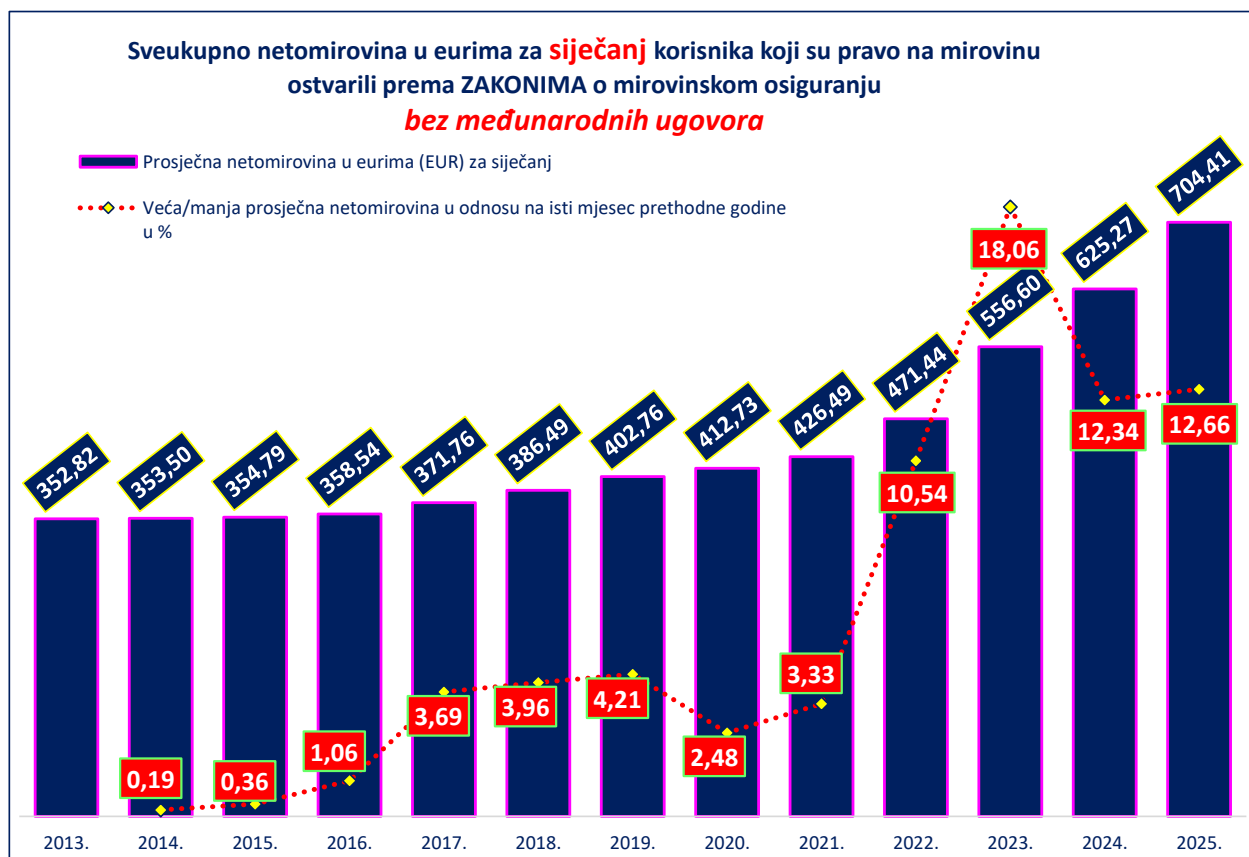


SVEUKUPNO NETOMIROVINA U EURIMA ZA SIJEČANJ
KORISNIKA KOJI SU PRAVO NA MIROVINU OSTVARILI PREMA
ZAKONIMA O MIROVINSKOM OSIGURANJU
BEZ MEĐUNARODNIH UGOVORA

Tablica 16.

Godina	Prosječna netomirovina u eurima (EUR) za siječanj	Veća/manja prosječna netomirovina u odnosu na isti mjesec prethodne godine u %	Prosječna netoplaća u RH zaposlenih u pravnim osobama u eurima (EUR) za siječanj (izvor: DZS)	Udio u netoplaći u RH
2014.	352,82		737	47,9%
2015. ¹⁾	353,50	0,19	737	48,0%
2016. ¹⁾	354,79	0,36	749	47,4%
2017. ¹⁾	358,54	1,06	782	45,8%
2018. ¹⁾	371,76	3,69	821	45,3%
2019. ¹⁾	386,49	3,96	849	45,5%
2020. ¹⁾	402,76	4,21	902	44,7%
2021. ¹⁾	412,73	2,48	926	44,6%
2022. ¹⁾	426,49	3,33	979	43,6%
2023. ¹⁾	471,44	10,54	1.094	43,1%
2024. ¹⁾	556,60	18,06	1.239	44,9%
2025. ¹⁾	625,27	12,34	1.392	44,9%
2026. ¹⁾	704,41	12,66	1.511	46,6%

¹⁾ Od 2015. godine, prosječna mjesečna isplaćena neto plaća po zaposlenome u pravnim osobama obrađuje se prema JOPPD obrascu.

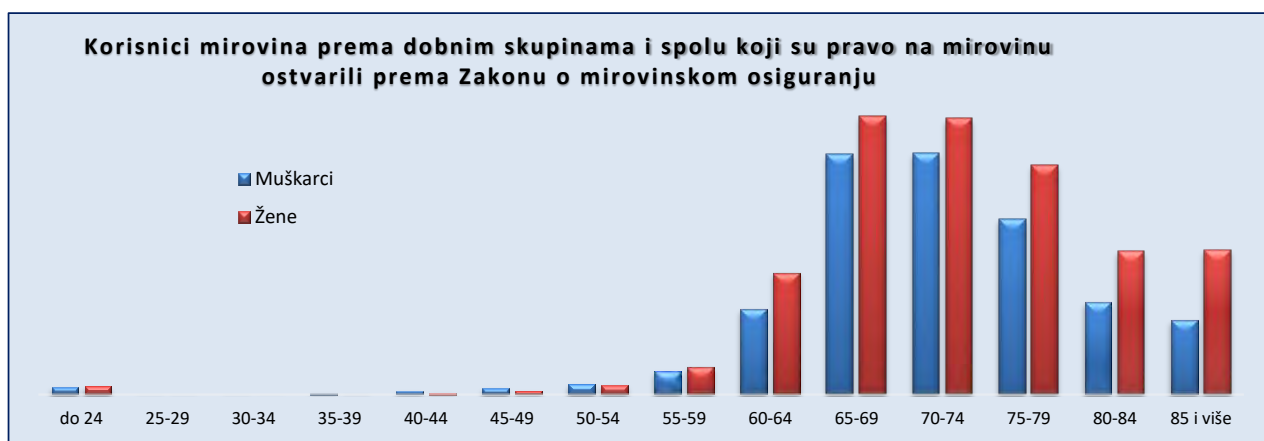


**KORISNICI MIROVINA PREMA DOBNIM SKUPINAMA I SPOLU KOJI SU PRAVO NA MIROVINU OSTVARILI PREMA
ZAKONU O MIROVINSKOM OSIGURANJU**

Tablica 17.

za siječanj 2026. (isplata u veljači 2026.)

Red. br.	Dobne skupine	Ukupno		Muškarci		Žene	
		Broj korisnika	%	Broj korisnika	%	Broj korisnika	%
0	1	2	3	4	5	6	7
1.	do 24	8085	0,71	3763	0,76	4322	0,68
2.	25-29	578	0,05	276	0,06	302	0,05
3.	30-34	521	0,05	326	0,07	195	0,03
4.	35-39	1109	0,10	730	0,15	379	0,06
5.	40-44	2628	0,23	1695	0,34	933	0,15
6.	45-49	5223	0,46	3241	0,66	1982	0,31
7.	50-54	10358	0,91	5604	1,14	4754	0,74
8.	55-59	26002	2,30	11725	2,38	14277	2,23
9.	60-64	106212	9,38	43709	8,86	62503	9,77
10.	65-69	266249	23,50	123320	25,00	142929	22,35
11.	70-74	265223	23,41	123683	25,07	141540	22,13
12.	75-79	207713	18,34	89983	18,24	117730	18,41
13.	80-84	120979	10,68	47419	9,61	73560	11,50
14.	85 i više	111950	9,88	37858	7,67	74092	11,59
15.	Nepoznato	0		0		0	
UKUPNO		1132830	100,00	493332	100,00	639498	100,00



**KORISNICI NAJVIŠE MIROVINE KOJIMA JE MIROVINA ODREĐENA
PREMA ZAKONU KOJI SE PRIMJENJIVAO do 31. prosinca 1998.
za siječanj 2026. (isplata u veljači 2026.)**

Tablica 18.

Red br.	Vrste mirovina	Broj korisnika	Prosječna netomirovina u eurima (EUR)	Prosječan staž
0	1	2	3	4
1.	Starosna mirovina	801	1.744,40	35 00 05
2.	Invalidska mirovina	22	1.856,10	27 07 05
3.	Obiteljska mirovina	161	1.358,54	36 04 04
UKUPNO		984	1.683,76	35 00 23

**KORISNICI MINIMALNE MIROVINE KOJIMA JE MIROVINA ODREĐENA
PREMA ZAKONU KOJI SE PRIMJENJIVAO do 31. prosinca 1998.
za siječanj 2026. (isplata u veljači 2026.)**

Tablica 18 a.

Red br.	Vrste mirovina	Broj korisnika	Prosječna netomirovina u eurima (EUR)	Prosječan staž
0	1	2	3	4
1.	Starosna mirovina	6626	676,55	35 06 08
2.	Invalidska mirovina	323	666,07	16 02 23
3.	Obiteljska mirovina	341	500,00	25 11 00
UKUPNO		7290	667,83	34 02 17

**KORISNICI NAJVIŠE MIROVINE KOJIMA JE MIROVINA ODREĐENA
PREMA ZAKONU O NAJVIŠOJ MIROVINI
za siječanj 2026. (isplata u veljači 2026.)**

Tablica 18 b.

Red br.	Vrste mirovina	Broj korisnika	Prosječna netomirovina u eurima (EUR)	Prosječan staž
0	1	2	3	4
1.	Starosna mirovina	851	1.744,31	37 04 20
2.	Invalidska mirovina	25	1.513,23	24 09 00
3.	Obiteljska mirovina	779	1.440,61	37 10 14
UKUPNO		1655	1.597,87	37 05 02

**KORISNICI NAJNIŽE MIROVINE KOJIMA JE MIROVINA ODREĐENA PREMA
ZAKONU O MIROVINSKOM OSIGURANJU
za siječanj 2026. (isplata u veljači 2026.)**

Tablica 18 c.

Red br.	Vrste mirovina	Broj korisnika	Prosječna netomirovina u eurima (EUR)	Prosječan staž
0	1	2	3	4
1.	Starosna mirovina	259332	429,08	30 08 06
2.	Invalidska mirovina	42059	418,42	20 02 18
3.	Obiteljska mirovina	28694	282,27	22 01 28
UKUPNO		330085	414,96	28 07 07

U podatke u tablicama 18., 18 a., 18 b. i 18 c. nisu uključeni korisnici mirovina DVO, ZOHBDR i HVO.

U tablici je prikazan ukupni staž korisnika mirovina, efektivni i beneficirani staž, bez dodanog i pridodanog staža.

**PROSJEČNI MIROVINSKI STAŽ KORISNIKA MIROVINA KOJI SU PRAVO NA MIROVINU OSTVARILI PREMA ZAKONU
O MIROVINSKOM OSIGURANJU**

Tablica 19. za siječanj 2026. (isplata u veljači 2026.)

Vrste mirovina	Ukupno	Muškarci	Žene
0	1	2	3
Starosna mirovina	33 02 00	34 06 25	31 09 19
Invalidska mirovina	21 10 23	22 03 16	21 03 06
Obiteljska mirovina	28 04 19	24 07 23	28 08 14
UKUPNO	31 06 08	32 11 23	30 04 25

**PROSJEČNA DOB KORISNIKA MIROVINA KOJI SU PRAVO NA MIROVINU OSTVARILI
PREMA ZAKONU O MIROVINSKOM OSIGURANJU**

Tablica 19 a. za siječanj 2026. (isplata u veljači 2026.)

Vrste mirovina	Ukupno	Muškarci	Žene
0	1	2	3
Starosna mirovina	73 08	73 09	73 08
Invalidska mirovina	64 10	65 03	64 03
Obiteljska mirovina	73 02	55 03	74 08
UKUPNO	72 11	72 03	73 05

**BROJ GODINA KORIŠTENJA PRAVA NA MIROVINU KORISNIKA MIROVINA KOJI SU PRAVO NA MIROVINU
OSTVARILI PREMA ZAKONU O MIROVINSKOM OSIGURANJU**

Tablica 19 b. za siječanj 2026. (isplata u veljači 2026.)

Vrste mirovina	Ukupno	Muškarci	Žene
0	1	2	3
Starosna mirovina	22 07	19 07	26 02
Invalidska mirovina	20 05	19 07	22 08
Obiteljska mirovina	20 04	-	-

**PROSJEČNI MIROVINSKI STAŽ KORISNIKA MIROVINA KOJI SU PRAVO NA MIROVINU OSTVARILI U
2026. GODINI PREMA ZAKONU O MIROVINSKOM OSIGURANJU
NOVI KORISNICI**

Tablica 19 c. za siječanj 2026. (isplata u veljači 2026.)

Vrste mirovina	Ukupno	Muškarci	Žene
0	1	2	3
Starosna mirovina	33 01 07	33 07 09	32 07 02
Invalidska mirovina	24 03 11	24 02 22	24 04 26
Obiteljska mirovina	29 01 02	26 08 10	29 05 12
UKUPNO	31 08 13	32 02 15	31 03 12

**PROSJEČNA DOB KORISNIKA MIROVINA KOJI SU PRAVO NA MIROVINU OSTVARILI U
2026. GODINI PREMA ZAKONU O MIROVINSKOM OSIGURANJU
NOVI KORISNICI**

Tablica 19 d. za siječanj 2026. (isplata u veljači 2026.)

Vrste mirovina	Ukupno	Muškarci	Žene
0	1	2	3
Starosna mirovina	63 03	63 08	62 09
Invalidska mirovina	55 01	55 01	55 01
Obiteljska mirovina	63 08	51 02	65 06
UKUPNO	62 11	62 07	63 03

Napomena:

U podatke u tablicama 19. - 19 d. nisu uključeni korisnici mirovina DVO, ZOHBDR i HVO.

Staż: ggmmdd = godine, mjeseci, dani **Dob:** ggmm = godine, mjeseci

Za obiteljske mirovine dob i spol odnose se na naslovnika, a staž na korisnika od kojeg je određeno pravo na mirovinu.

U tablici je prikazan ukupni staž korisnika mirovina, efektivni i beneficirani staž, bez dodanog i pridodanog staža.

**KORISNICI KOJI SU PRAVO NA MIROVINU OSTVARILI U 2026. GODINI
PREMA ZAKONU O MIROVINSKOM OSIGURANJU - NOVI KORISNICI**

Tablica 19 e.

za siječanj 2026. (isplata u veljači 2026.)

Vrste mirovina	Broj korisnika			Prosječna netomirovina u eurima (EUR)			Prosječan staž			Prosječna dob		
	Ukupno	Muškarci	Žene	Ukupno	Muškarci	Žene	Ukupno	Muškarci	Žene	Ukupno	Muškarci	Žene
0	1	2	3	4	5	6	7	8	9	10	11	12
Starosna mirovina	1136	607	529	423,53	403,59	446,41	30 03 28	30 11 14	29 07 14	65 02	65 06	64 10
Starosna mirovina za dugogodišnjeg osiguranika	1108	606	502	639,03	648,59	627,48	42 02 00	42 03 28	41 10 20	62 00	62 03	61 08
Ukupno starosna	2244	1213	1031	529,93	525,99	534,58	32 00 07	32 10 09	31 00 04	63 07	63 11	63 03
Prijevremena starosna mirovina	311	110	201	533,89	497,63	553,74	37 08 23	38 07 05	37 02 29	60 07	61 04	60 01
Prijevremena starosna mirovina zbog stečaja poslodavca												
Sveukupno starosna	2555	1323	1232	530,42	523,63	537,70	33 01 07	33 07 09	32 07 02	63 03	63 08	62 09
Invalidska mirovina	148	105	43	451,44	444,54	468,27	24 03 11	24 02 22	24 04 26	55 01	55 01	55 01
Obiteljska mirovina	464	60	404	452,89	356,18	467,26	29 01 02	26 08 10	29 05 12	63 08	51 02	65 06
SVEUKUPNO	3167	1488	1679	515,37	511,30	518,97	31 08 13	32 02 15	31 03 12	62 11	62 07	63 03

**KORISNICI KOJI SU PRAVO NA MIROVINU OSTVARILI U 2026. GODINI
PREMA ZAKONU O MIROVINSKOM OSIGURANJU - NOVI KORISNICI**

bez korisnika mirovina koji su mirovine ostvarili prema međunarodnim ugovorima

Tablica 19 f.

za siječanj 2026. (isplata u veljači 2026.)

Vrste mirovina	Broj korisnika			Prosječna netomirovina u eurima (EUR)			Prosječan staž			Prosječna dob		
	Ukupno	Muškarci	Žene	Ukupno	Muškarci	Žene	Ukupno	Muškarci	Žene	Ukupno	Muškarci	Žene
0	1	2	3	4	5	6	7	8	9	10	11	12
Starosna mirovina	651	295	356	629,50	674,44	592,25	31 01 20	32 04 07	30 01 19	64 11	65 01	64 09
Starosna mirovina za dugogodišnjeg osiguranika	1053	559	494	648,35	662,96	631,81	42 01 10	42 03 14	41 09 28	62 00	62 03	61 07
Ukupno starosna	1704	854	850	641,14	666,92	615,24	33 04 10	34 11 05	31 10 16	63 01	63 03	62 11
Prijevremena starosna mirovina	263	78	185	593,66	624,66	580,59	37 06 09	38 04 08	37 02 01	60 04	61 01	60 00
Prijevremena starosna mirovina zbog stečaja poslodavca												
Sveukupno starosna	1967	932	1035	634,80	663,39	609,05	34 04 15	35 05 26	33 06 00	62 09	63 00	62 05
Invalidska mirovina	123	84	39	518,09	526,07	500,90	23 09 15	23 07 08	24 02 05	54 00	53 07	54 09
Obiteljska mirovina	357	45	312	553,57	448,51	568,72	28 10 29	25 11 29	29 03 28	61 08	45 00	64 01
SVEUKUPNO	2447	1061	1386	617,08	643,40	596,93	32 03 13	33 01 16	31 09 03	62 01	61 06	62 07

Napomena:

U tablicama 19 e. i 19 f. u broj korisnika mirovina **nisu** uključeni korisnici mirovina koji su prvi put ostvarili pravo na mirovinu, a određen im je **predujam** (akontacija), ni korisnici mirovina DVO, ZOHBDR i HVO.

Stož: ggmmdd = godine, mjeseci, dani

Dob: ggmm = godine, mjeseci

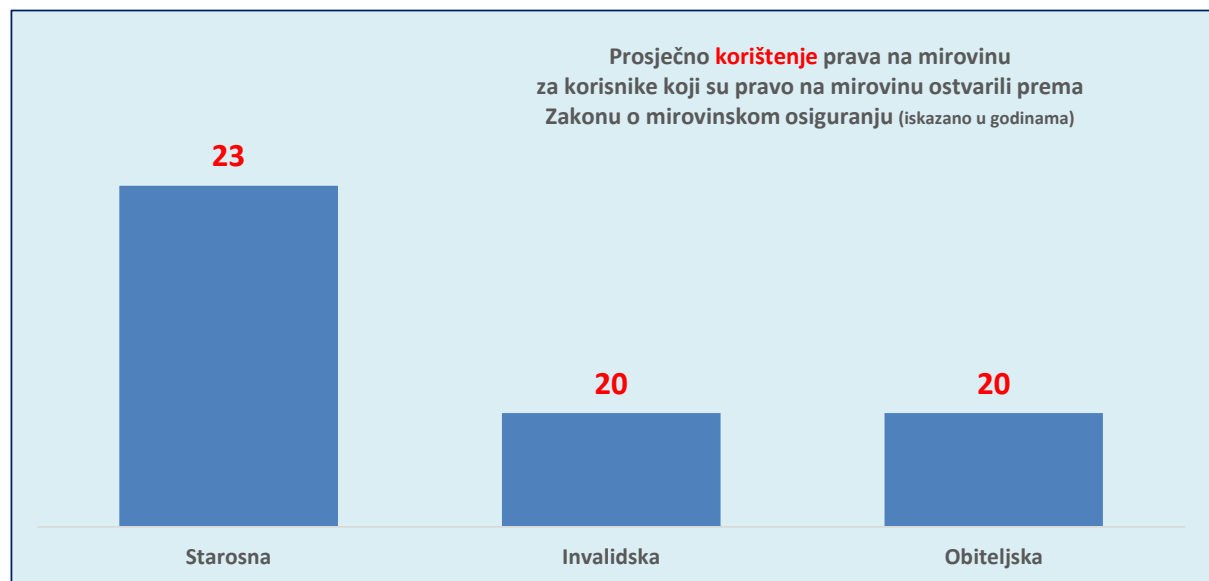
U tablici je prikazan ukupni staž korisnika mirovina, efektivni i beneficirani staž, bez dodanog i pridodanog staža.

**KORISNICI MIROVINA KOJIMA JE U 2026. GODINI PRESTALO PRAVO NA MIROVINU - uzrok smrt
KOJI SU PRAVO NA MIROVINU OSTVARILI PREMA ZAKONU O MIROVINSKOM OSIGURANJU**

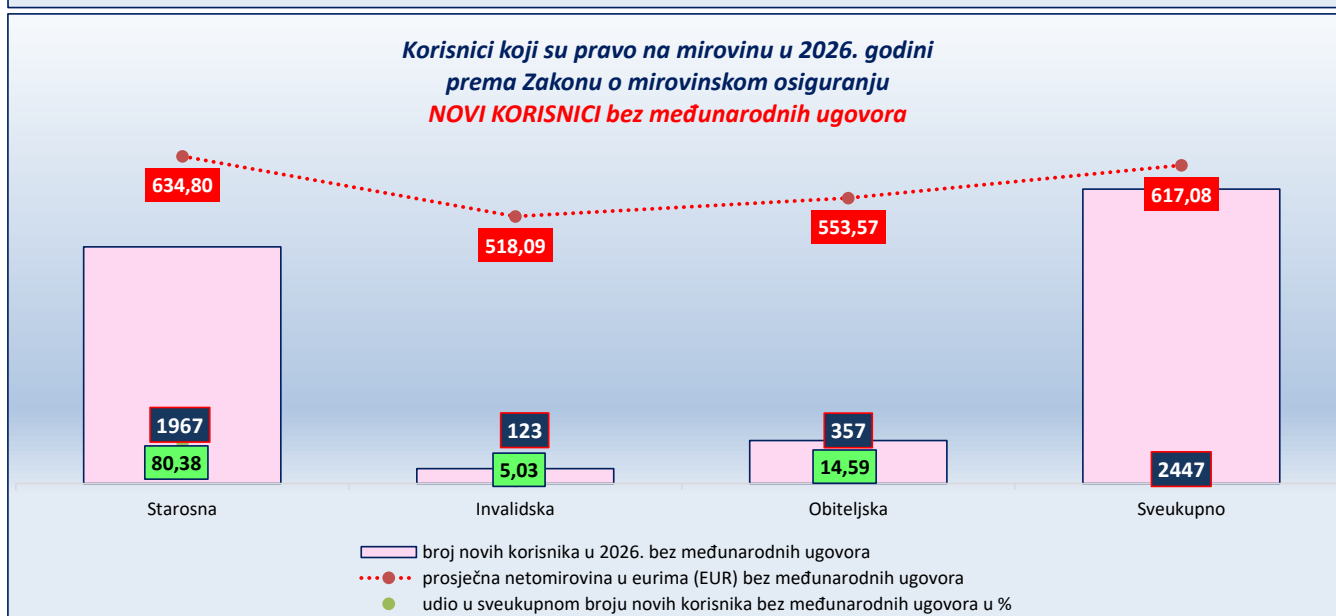
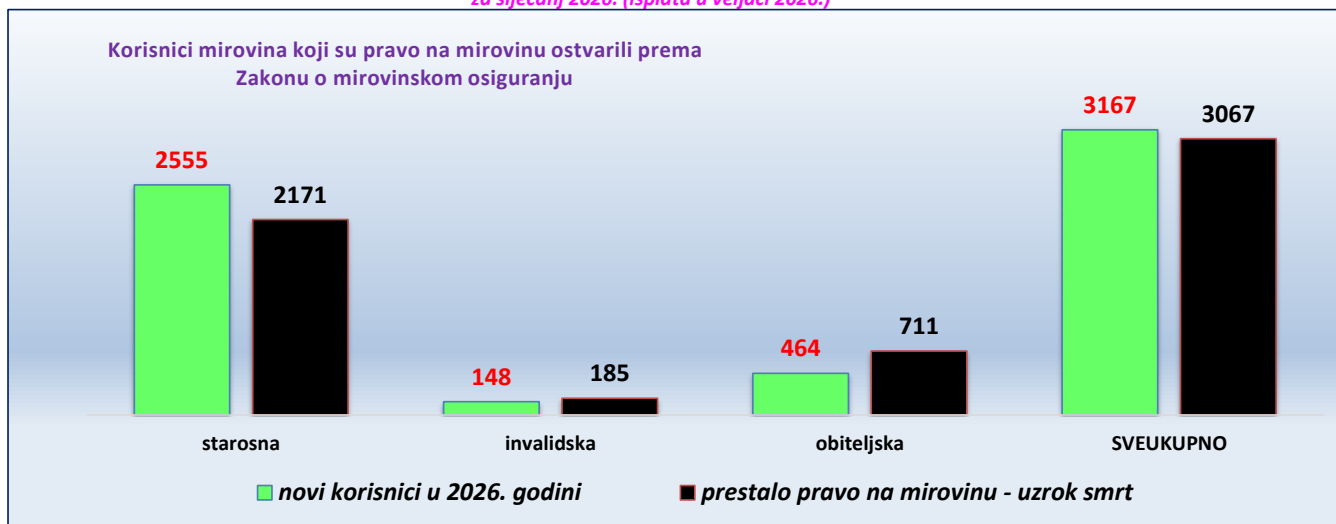
Tablica 19 g.

za siječanj 2026. (isplata u veljači 2026.)

Vrste mirovina	Broj korisnika			Prosječna netomirovina u eurima (EUR)			Prosječno korištenje prava na mirovinu		
	Ukupno	Muškarci	Žene	Ukupno	Muškarci	Žene	Ukupno	Muškarci	Žene
0	1	2	3	4	5	6	7	8	9
Starosna	2171	1184	987	586,08	647,00	513,00	22 07	19 07	26 02
Invalidska	185	135	50	520,93	541,47	465,46	20 05	19 07	22 08
Obiteljska	711	-	-	533,79	-	-	20 04	-	-
UKUPNO	3067	-	-	570,03	-	-	-	-	-

Napomena:U broj korisnika mirovina **nisu** uključeni korisnici mirovina DVO, ZOHBDR i HVO.Prosječno korištenje prava na mirovinu: **gg mm** (godine, mjeseci)

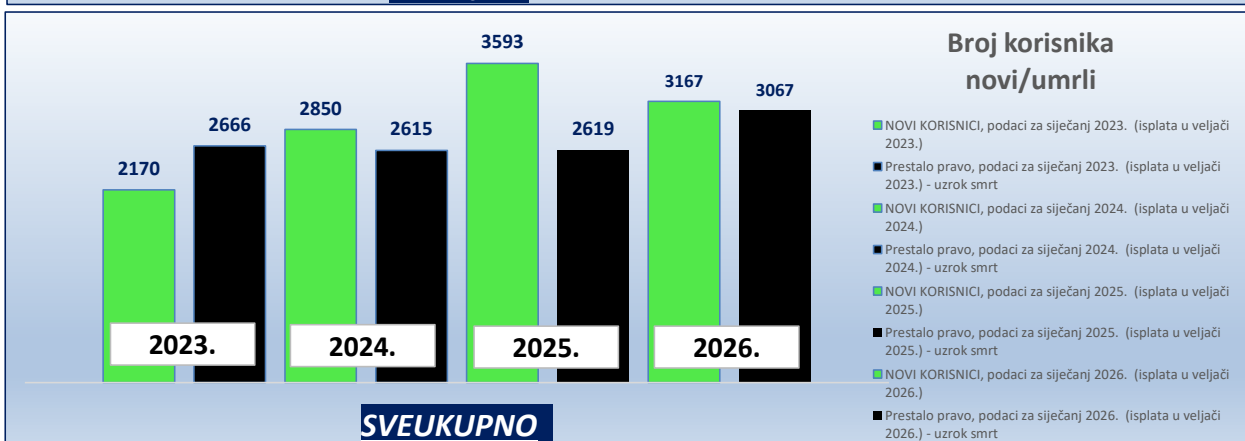
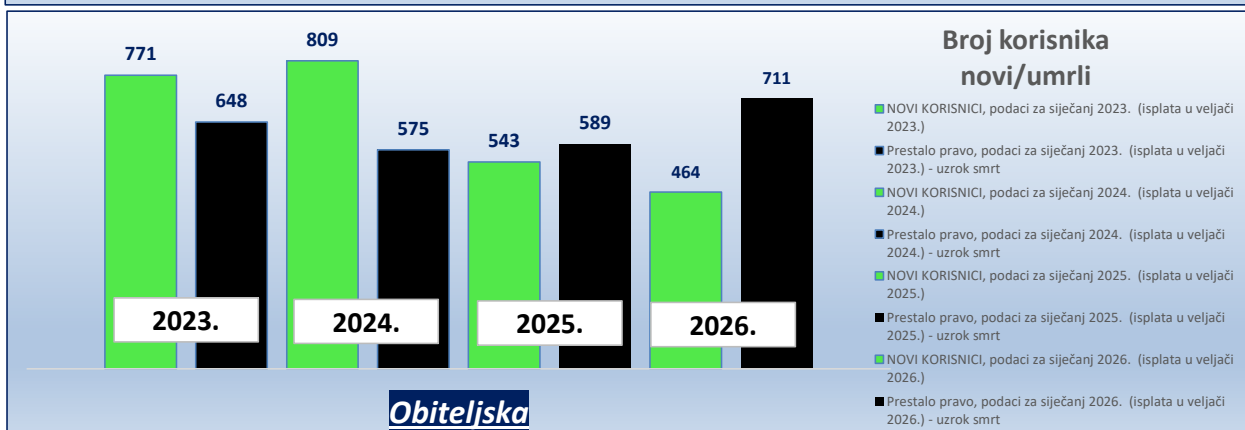
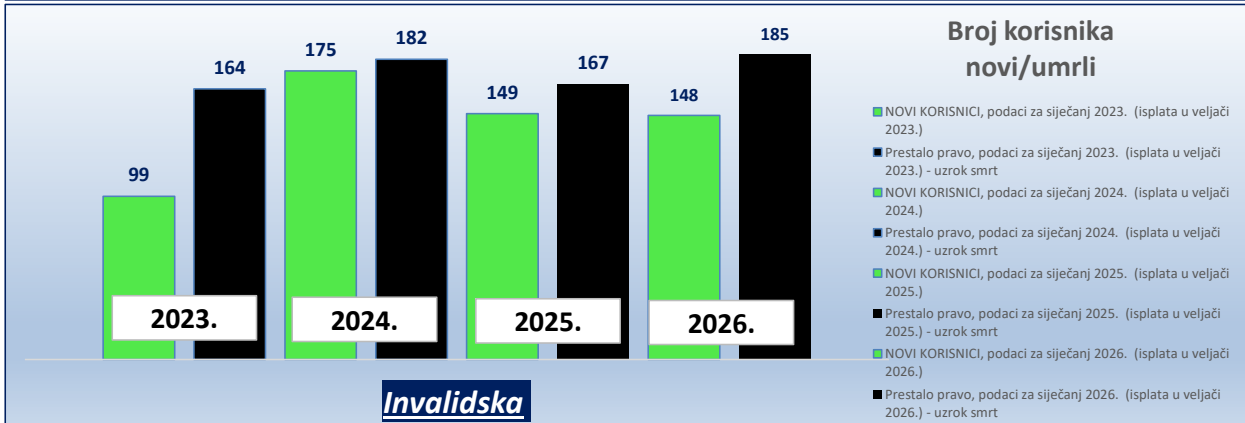
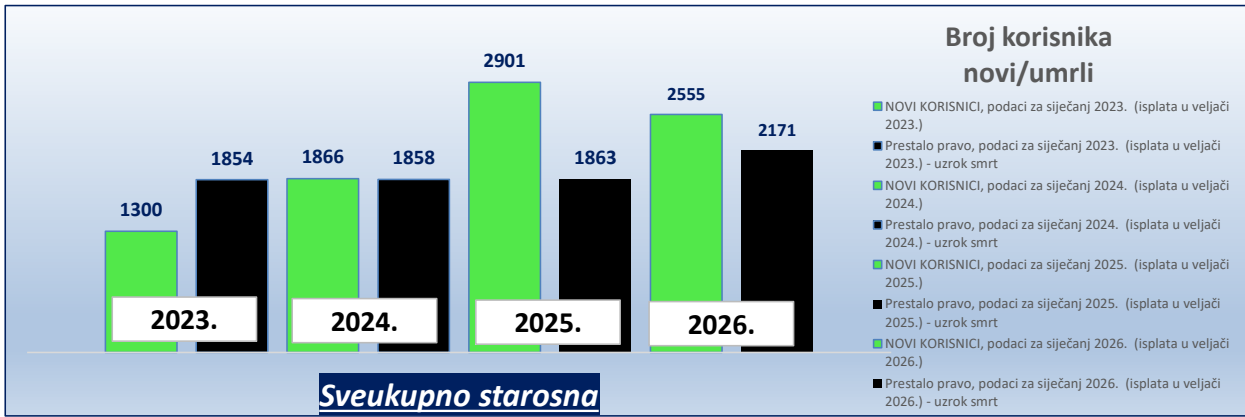
**KORISNICI MIROVINA KOJI SU PRAVO NA MIROVINU OSTVARILI PREMA ZAKONU O MIROVINSKOM OSIGURANJU
za siječanj 2026. (isplata u veljači 2026.)**



U prikazu grafova nisu uključeni korisnici mirovina DVO, ZOHBDR i HVO.

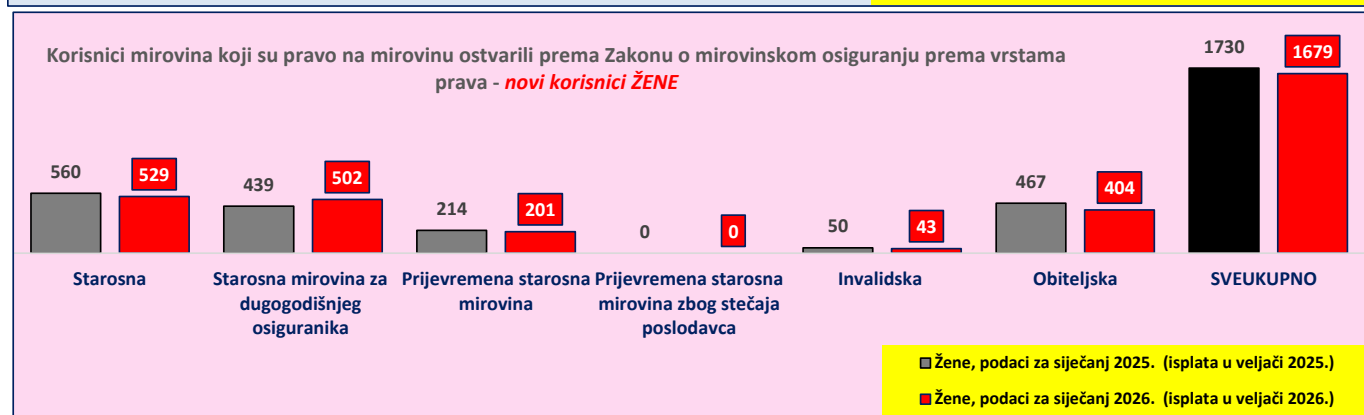
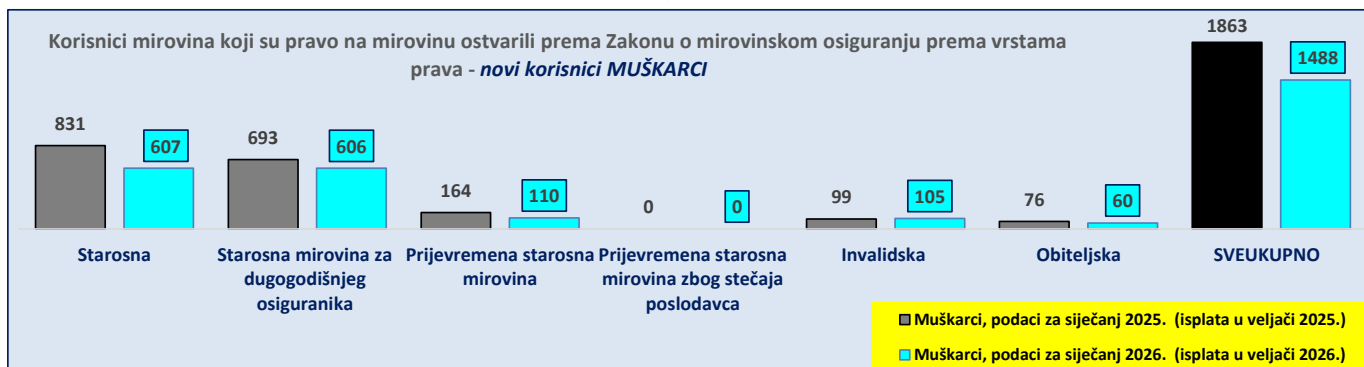
U broj **NOVIH** korisnika nisu uključeni korisnici mirovina koji su prvi puta ostvarili pravo na mirovinu, a određen im je predujam (akontacija).

KORISNICI MIROVINA KOJI SU PRAVO NA MIROVINU OSTVARILI PREMA ZAKONU O MIROVINSKOM OSIGURANJU za siječanj 2023.-2026. (isplata u veljači 2023.-2026.)



U prikazu grafova nisu uključeni korisnici mirovina DVO, ZOHBDR i HVO te predujam (akontacija) kod novih korisnika.

KORISNICI MIROVINA KOJI SU PRAVO NA MIROVINU OSTVARILI PREMA ZAKONU O MIROVINSKOM OSIGURANJU prema vrstama prava i spolu - *NOVI KORISNICI* za siječanj 2025.-2026. (isplata u veljači 2025.-2026.)



U prikazu grafova u broj korisnika mirovina nisu uključeni korisnici mirovina koji su prvi put ostvarili pravo na mirovinu, a određen im je predujam (akontacija), ni korisnici mirovina DVO, ZOHBDR i HVO.

**KORISNICI OSNOVNIH MIROVINA KOJI SU PRAVO NA MIROVINU OSTVARILI U 2026. GODINI
PREMA ZAKONU O MIROVINSKOM OSIGURANJU - **NOVI KORISNICI****

Tablica 19 h.

za siječanj 2026. (isplata u veljači 2026.)

Vrste mirovina	Broj korisnika			Prosječna netomirovina u eurima (EUR)			Prosječan staž			Prosječna dob		
	Ukupno	Muškarci	Žene	Ukupno	Muškarci	Žene	Ukupno	Muškarci	Žene	Ukupno	Muškarci	Žene
0	1	2	3	4	5	6	7	8	9	10	11	12
Starosna mirovina	83	43	40	945,78	989,97	898,27	39 07 10	40 10 15	38 03 01	64 09	64 05	65 01
Starosna mirovina za dugogodišnjeg osiguranika	40	21	19	724,31	724,86	723,70	42 02 26	42 07 24	41 09 18	61 11	62 03	61 06
Ukupno starosna	123	64	59	873,75	902,98	842,05	40 05 18	41 05 13	39 04 22	63 10	63 08	63 11
Prijevremena starosna mirovina	54	22	32	697,18	729,54	674,94	37 07 13	38 02 02	37 02 23	60 07	61 02	60 02
Prijevremena starosna mirovina zbog stečaja poslodavca												
Sveukupno starosna	177	86	91	819,89	858,62	783,28	39 07 05	40 07 12	38 07 19	62 10	63 00	62 07
Invalidska mirovina	1	1		968,16	968,16		38 03 19	38 03 19		61 06	61 06	00 00
Obiteljska mirovina	35	12	23	440,85	393,72	465,44	26 07 07	21 03 24	29 04 08	35 01	20 01	42 11
SVEUKUPNO	213	99	114	758,30	803,37	719,16	37 05 14	38 03 00	36 09 06	58 03	57 10	58 08

**KORISNICI OSNOVNIH MIROVINA KOJI SU PRAVO NA MIROVINU OSTVARILI U 2026. GODINI
PREMA ZAKONU O MIROVINSKOM OSIGURANJU - **NOVI KORISNICI****

bez korisnika mirovina koji su mirovine ostvarili prema međunarodnim ugovorima

Tablica 19 i.

za siječanj 2026. (isplata u veljači 2026.)

Vrste mirovina	Broj korisnika			Prosječna netomirovina u eurima (EUR)			Prosječan staž			Prosječna dob		
	Ukupno	Muškarci	Žene	Ukupno	Muškarci	Žene	Ukupno	Muškarci	Žene	Ukupno	Muškarci	Žene
0	1	2	3	4	5	6	7	8	9	10	11	12
Starosna mirovina	82	42	40	944,68	988,89	898,27	39 07 04	40 10 14	38 03 01	64 09	64 05	65 01
Starosna mirovina za dugogodišnjeg osiguranika	39	20	19	731,22	738,37	723,70	42 03 02	42 08 12	41 09 18	61 11	62 03	61 06
Ukupno starosna	121	62	59	875,88	908,07	842,05	40 05 13	41 05 15	39 04 22	63 10	63 08	63 11
Prijevremena starosna mirovina	50	20	30	721,08	766,21	690,99	37 08 04	38 02 08	37 03 28	60 07	61 02	60 02
Prijevremena starosna mirovina zbog stečaja poslodavca												
Sveukupno starosna	171	82	89	830,62	873,47	791,13	39 07 21	40 07 29	38 08 13	62 10	63 01	62 08
Invalidska mirovina	1	1	0	968,16	968,16	0,00	38 03 19	38 03 19	00 00 00	61 06	61 06	00 00
Obiteljska mirovina	35	12	23	440,85	393,72	465,44	26 07 07	21 03 24	29 04 08	35 01	20 01	42 11
SVEUKUPNO	207	95	112	765,38	813,87	724,25	37 05 04	38 02 08	36 09 13	58 02	57 08	58 07

Napomena:

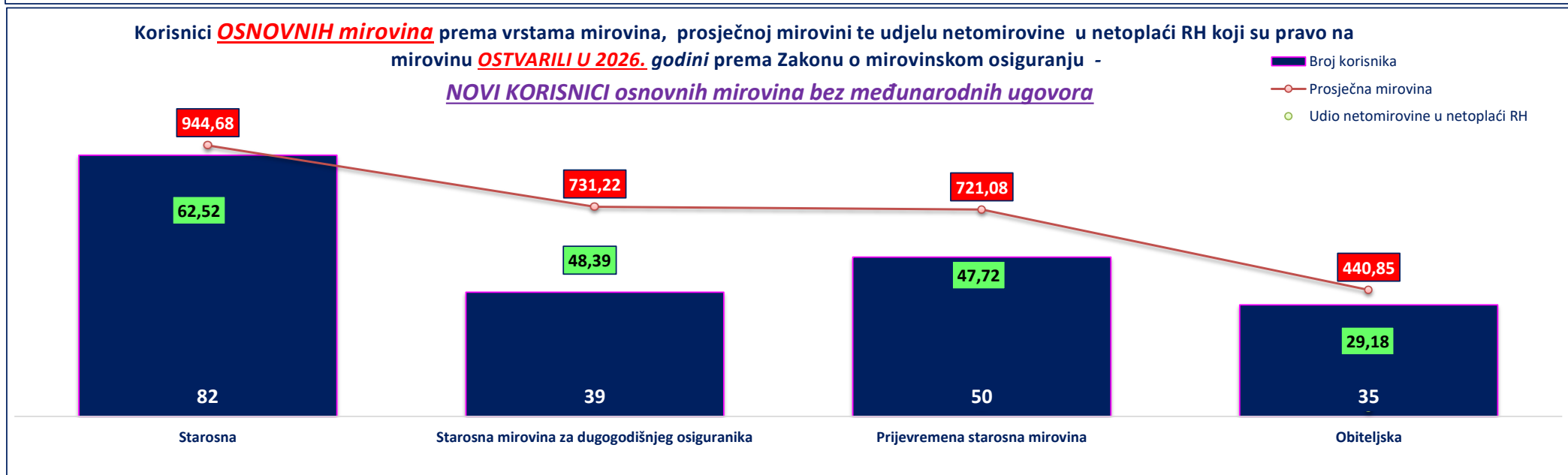
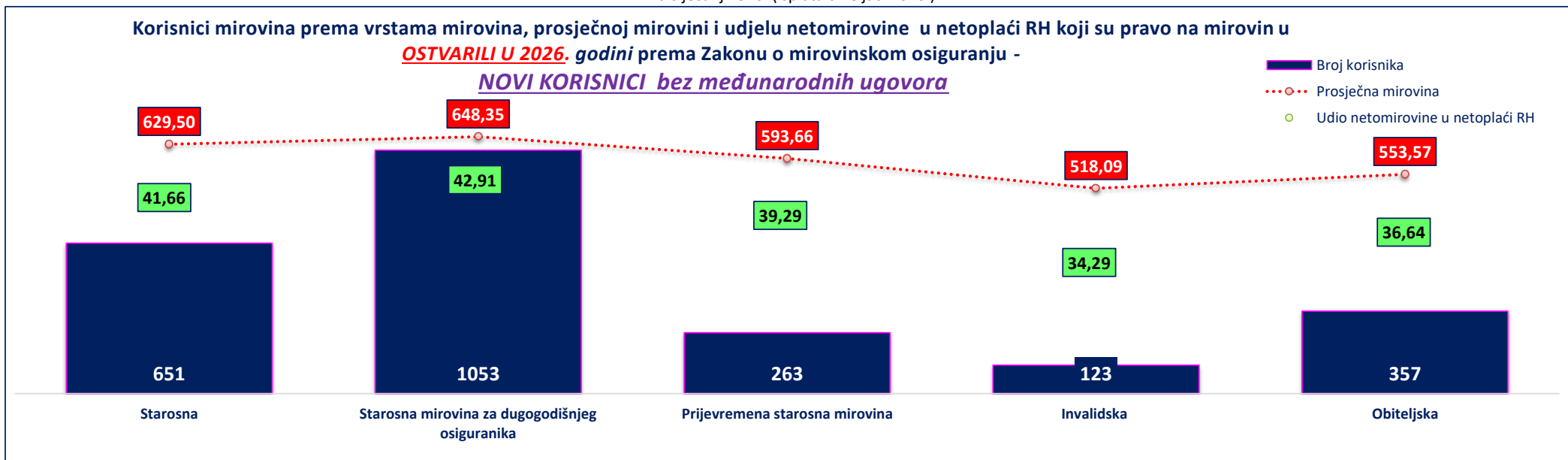
U tablicama 19 o. i 19 p. u broj korisnika mirovina nisu uključeni korisnici osnovnih mirovina koji su prvi put ostvarili pravo na mirovinu, a određen im je predujam (akontacija).

U tablici je prikazan ukupni staž korisnika mirovina, efektivni i beneficirani staž, bez dodanog i pridodanog staža.

Stož: ggmmdd = godine, mjeseci, dani

Dob: ggmm = godine, mjeseci

za siječanj 2026. (isplata u veljači 2026.)



KORISNICI MIROVINA PREMA VRSTAMA MIROVINA, SPOLU, PROSJEČNOJ MIROVINI I PROSJEČNOM STAŽU KOJI SU PRAVO NA MIROVINU OSTVARILI PREMA ZAKONU O MIROVINSKOM OSIGURANJU

Tablica 20.

za siječanj 2026. (isplata u veljači 2026.)

Vrste mirovina	Broj korisnika			Prosječna netomirovina u eurima (EUR)				Prosječan staž			Prosječna dob		
	Ukupno	Muškarci	Žene	Ukupno	Udio netomirovine u netoplaći RH zaposlenih u pravnim osobama	Muškarci	Žene	Ukupno	Muškarci	Žene	Ukupno	Muškarci	Žene
0	1	2	3	4	4a	5	6	7	8	9	10	11	12
Starosna mirovina	510356	242632	267724	595,76	39,43	606,80	585,76	31 11 26	32 11 28	31 00 25	75 04	74 09	75 11
Starosna mirovina za dugogodišnjeg osiguranika	64507	46855	17652	746,21	49,39	750,96	733,58	42 05 18	42 07 20	42 00 00	67 06	68 03	65 07
Starosna mirovina prevedena iz invalidske	71108	38412	32696	566,62	37,50	566,71	566,53	24 05 24	25 08 25	23 00 05	75 07	75 07	75 05
Ukupno starosna	645971	327899	318072	607,58	40,21	622,70	591,98	32 02 06	33 06 01	30 10 03	74 07	73 11	75 03
Prijevremena starosna mirovina	213136	98335	114801	572,87	37,91	603,41	546,71	36 01 20	38 01 00	34 05 19	71 00	73 00	69 03
Prijevremena starosna mirovina zbog stečaja poslodavca	387	232	155	622,89	41,22	678,25	540,03	35 09 27	37 02 18	33 08 22	66 08	67 10	64 11
Sveukupno starosna	859494	426466	433028	598,98	39,64	618,29	579,96	33 02 00	34 06 25	31 09 19	73 08	73 09	73 08
Invalidska mirovina	86242	52371	33871	494,46	32,72	520,84	453,66	21 10 23	22 03 16	21 03 06	64 10	65 03	64 03
Obiteljska mirovina	187094	14495	172599	459,03	30,38	431,58	461,33	28 04 19	24 07 23	28 08 14	73 02	55 03	74 08
SVEUKUPNO	1132830	493332	639498	567,91	37,59	602,46	541,25	31 06 08	32 11 23	30 04 25	72 11	72 03	73 05
Prosječna starosna mirovina prema ZOMO-u s mirovinskim stažem od 40 i više godina	121800	74627	47173	857,65	56,76	852,33	866,08	43 03 15	43 03 23	43 03 02	74 06	75 03	73 03
Prosječna ukupna mirovina prema ZOMO-u s mirovinskim stažem od 40 i više godina	245352	146732	98620	773,43	51,19	775,89	769,77	42 07 21	42 09 03	42 05 17	72 09	72 07	72 11
Korisnici najniže mirovine kojima je mirovina određena prema ZOMO-u	330085	113691	216394	414,96	27,46	403,47	421,00	28 07 07	29 07 14	28 00 22	-	-	-
Korisnici najviše mirovine kojima je mirovina određena prema Zakonu o najvišoj mirovini	1655	719	936	1.597,87	105,75	1.744,09	1.485,54	37 05 02	37 06 01	37 04 10	-	-	-

U podatke u tablici 20. nisu uključeni korisnici mirovina DVO, ZOHBDR i HVO. U tablici je prikazan ukupni staž korisnika mirovina, efektivni i beneficirani staž, bez dodanog i pridodanog staža.

Za obiteljske mirovine dob se odnosi na naslovnika.

KORISNICI MIROVINA PREMA VRSTAMA MIROVINA, SPOLU, PROSJEČNOJ MIROVINI I PROSJEČNOM STAŽU KOJI SU PRAVO NA MIROVINU OSTVARILI PREMA ZAKONU O MIROVINSKOM OSIGURANJU *BEZ MEĐUNARODNIH UGOVORA*

Tablica 20.-BMU

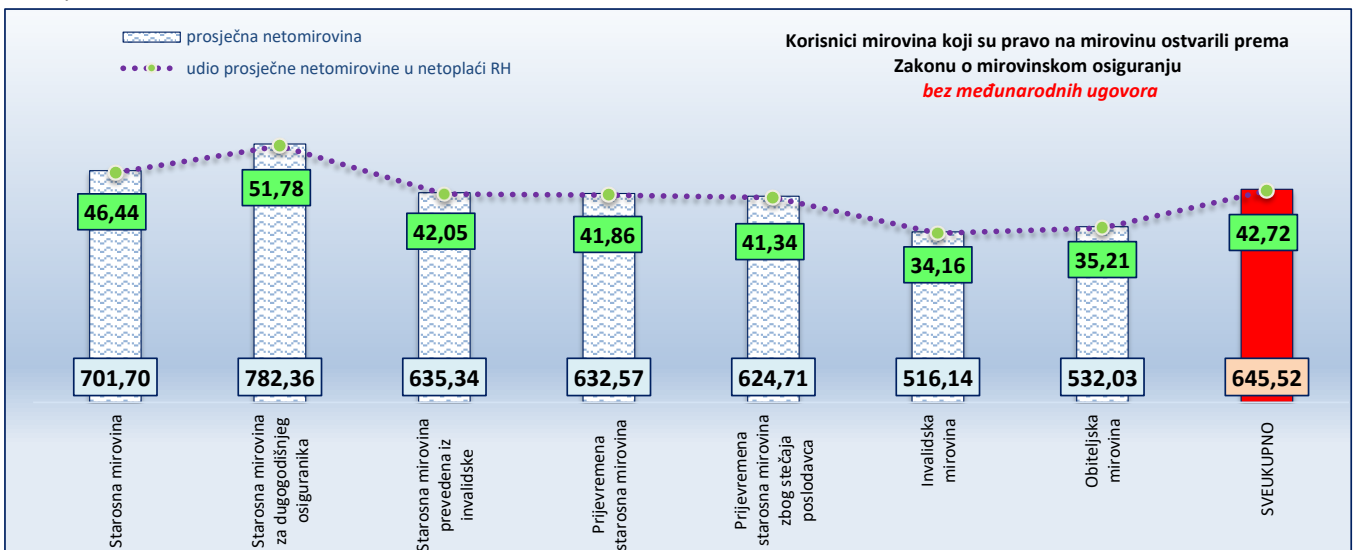
za siječanj 2026. (isplata u veljači 2026.)

Vrste mirovina	Broj korisnika			Prosječna netomirovina u eurima (EUR)			Prosječan staž			Prosječna dob			
	Ukupno	Muškarci	Žene	Ukupno	Udio netomirovine u netoplaći RH zaposlenih u pravnim osobama	Muškarci	Žene	Ukupno	Muškarci	Žene	Ukupno	Muškarci	Žene
0	1	2	3	4	4a	5	6	7	8	9	10	11	12
Starosna mirovina	409179	181873	227306	701,70	46,44	753,30	660,41	32 02 05	33 05 28	31 01 21	75 05	74 07	76 00
Starosna mirovina za dugogodišnjeg osiguranika	57408	40600	16808	782,36	51,78	796,27	748,77	42 05 12	42 07 20	42 00 02	67 05	68 02	65 07
Starosna mirovina prevedena iz invalidske	61825	31928	29897	635,34	42,05	659,87	609,14	24 03 12	25 08 08	22 09 15	75 04	75 05	75 04
Ukupno starosna	528412	254401	274011	702,70	46,51	748,43	660,24	32 04 08	33 11 18	30 10 19	74 06	73 08	75 03
Prijevremena starosna mirovina	178003	75488	102515	632,57	41,86	704,93	579,28	35 11 23	37 11 27	34 05 26	70 06	72 06	69 01
Prijevremena starosna mirovina zbog stečaja poslodavca	381	228	153	624,71	41,34	680,32	541,83	35 09 27	37 02 15	33 09 02	66 07	67 09	64 10
Sveukupno starosna	706796	330117	376679	684,99	45,33	738,44	638,16	33 03 07	34 10 22	31 10 12	73 06	73 05	73 07
Invalidska mirovina	81557	48703	32854	516,14	34,16	551,01	464,45	21 11 11	22 04 16	21 03 15	64 09	65 01	64 03
Obiteljska mirovina	152894	12890	140004	532,03	35,21	467,90	537,94	28 01 24	24 04 04	28 06 02	72 09	53 09	74 06
SVEUKUPNO	941247	391710	549537	645,52	42,72	706,23	602,24	31 05 15	32 11 26	30 04 14	72 07	71 09	73 03
Prosječna starosna mirovina prema ZOMO-u s mirovinskim stažem od 40 i više godina	99163	59128	40035	1.005,67	66,56	1.014,57	992,53	43 04 21	43 05 27	43 02 29	73 09	74 06	72 09
Prosječna starosna mirovina prema ZOMO-u s mirovinskim stažem od 40 i više godina i navršениh 65 godina života	92127	52984	39143	1.002,43	66,34	1.008,44	994,30	43 02 07	43 01 24	43 02 25	74 10	76 02	72 11
Prosječna ukupna mirovina prema ZOMO-u s mirovinskim stažem od 40 i više godina	201473	117129	84344	888,15	58,78	903,39	866,97	42 08 17	42 10 22	42 05 17	72 03	72 00	72 06
Korisnici najniže mirovine kojima je mirovina određena prema ZOMO-u	279923	87623	192300	458,27	30,33	471,41	452,29	28 05 01	29 03 15	28 00 05	-	-	-
Korisnici najviše mirovine kojima je mirovina određena prema Zakonu o najvišoj mirovini	1496	606	890	1.696,46	112,27	1.940,80	1.530,08	37 06 08	37 06 08	37 06 09	-	-	-

Napomena:

U broj korisnika mirovina nisu uključeni korisnici mirovina DVO, ZOHBDR i HVO. U tablici je prikazan ukupni staž korisnika mirovina, efektivni i beneficirani staž, bez dodanog i pridodanog staža.

Za obiteljske mirovine dob se odnosi na naslovnika.



KORISNICI OSNOVNIH MIROVINA PREMA VRSTAMA MIROVINA, SPOLU, PROSJEČNOJ MIROVINI I PROSJEČNOM STAŽU KOJI SU PRAVO NA MIROVINU OSTVARILI PREMA ZAKONU O MIROVINSKOM OSIGURANJU

Tablica 20.-OM

za siječanj 2026. (isplata u veljači 2026.)

Vrste mirovina	Broj korisnika			Prosječna netomirovina u eurima (EUR)				Prosječan staž			Prosječna dob		
	Ukupno	Muškarci	Žene	Ukupno	Udio netomirovine u netoplaći RH	Muškarci	Žene	Ukupno	Muškarci	Žene	Ukupno	Muškarci	Žene
0	1	2	3	4	4a	5	6	7	8	9	10	11	12
Starosna mirovina	11157	5938	5219	1.034,05	68,43	1.045,39	1.021,15	40 00 26	40 07 04	39 05 27	67 10	67 10	67 10
Starosna mirovina za dugogodišnjeg osiguranika	4948	3024	1924	839,03	55,53	859,86	806,28	42 04 01	42 06 28	41 11 19	64 08	65 01	63 11
Starosna mirovina prevedena iz invalidske	50	36	14	717,25	47,47	761,25	604,12	33 04 04	33 06 03	32 11 08	67 02	67 05	66 08
Ukupno starosna	16155	8998	7157	973,34	64,42	981,90	962,57	40 09 01	41 02 23	40 01 20	66 10	66 11	66 09
Prijevremena starosna mirovina	7638	3794	3844	765,45	50,66	835,68	696,14	37 02 09	37 10 10	36 06 15	64 00	64 11	63 01
Prijevremena starosna mirovina zbog stečaja poslodavca	10	7	3	754,89	49,96	821,71	598,98	36 10 20	38 08 03	32 08 16	63 06	63 06	63 07
Sveukupno starosna	23803	12799	11004	906,54	60,00	938,47	869,40	39 07 12	40 02 23	38 10 23	65 11	66 04	65 06
Invalidska mirovina	97	75	22	686,36	45,42	690,80	671,21	32 00 00	32 08 13	29 07 20	62 02	62 03	61 09
Obiteljska mirovina	3851	1139	2712	450,19	29,79	411,77	466,33	27 05 24	24 02 03	28 10 15	37 10	26 07	42 07
SVEUKUPNO	27751	14013	13738	842,44	55,75	894,33	789,51	37 10 27	38 10 22	36 10 25	62 00	63 01	61 00

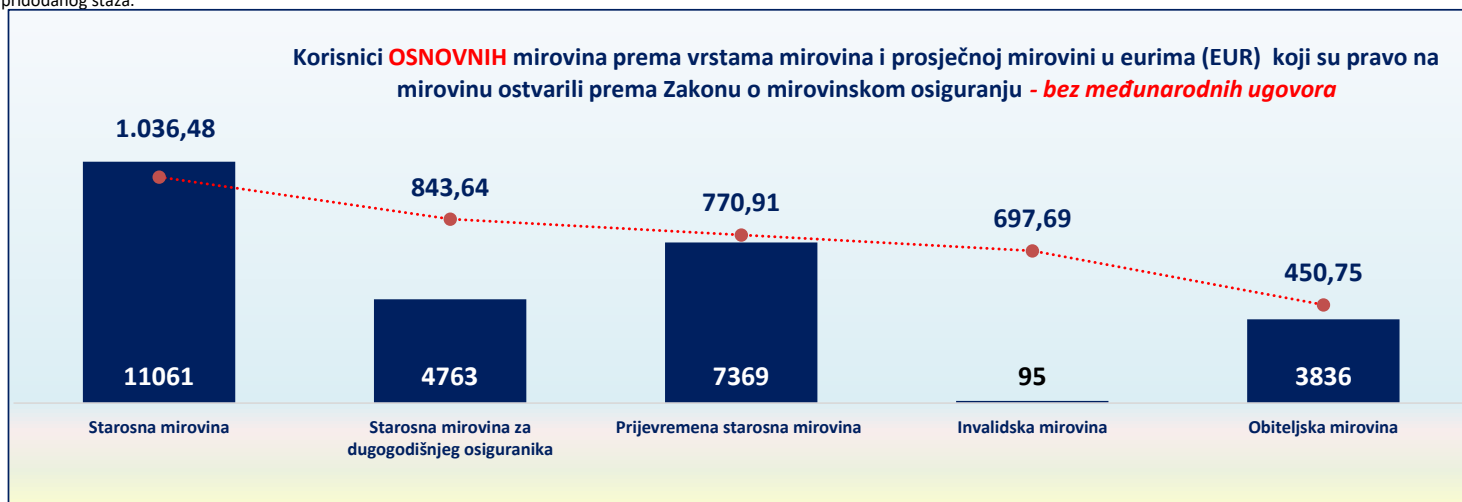
KORISNICI OSNOVNIH MIROVINA PREMA VRSTAMA MIROVINA, SPOLU, PROSJEČNOJ MIROVINI I PROSJEČNOM STAŽU KOJI SU PRAVO NA MIROVINU OSTVARILI PREMA ZAKONU O MIROVINSKOM OSIGURANJU BEZ MEĐUNARODNIH UGOVORA

Tablica 20.-OM-BMU

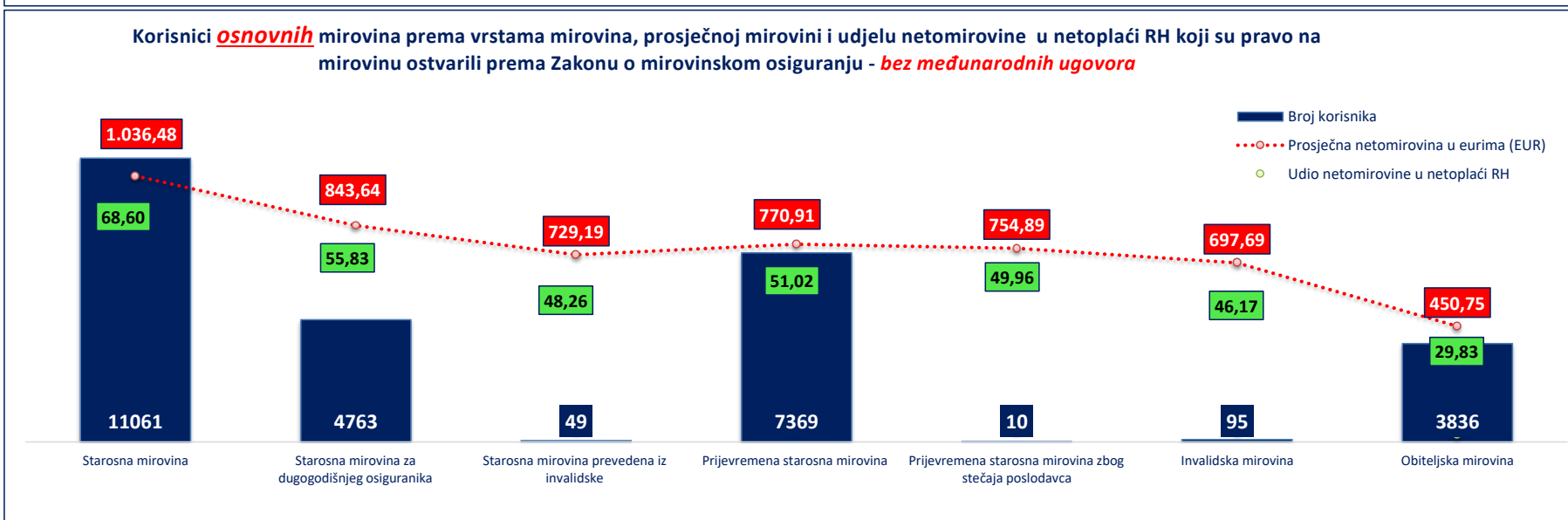
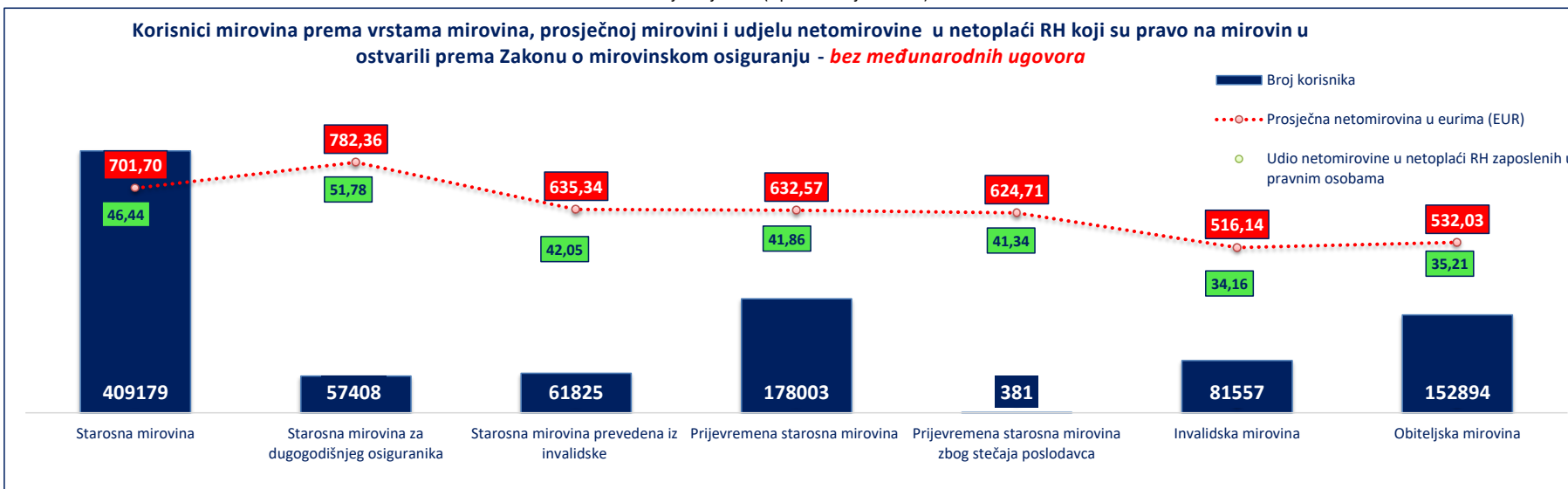
za siječanj 2026. (isplata u veljači 2026.)

Vrste mirovina	Broj korisnika			Prosječna netomirovina u eurima (EUR)				Prosječan staž			Prosječna dob		
	Ukupno	Muškarci	Žene	Ukupno	Udio netomirovine u netoplaći RH	Muškarci	Žene	Ukupno	Muškarci	Žene	Ukupno	Muškarci	Žene
0	1	2	3	4	4a	5	6	7	8	9	10	11	12
Starosna mirovina	11061	5868	5193	1.036,48	68,60	1.048,94	1.022,41	40 00 28	40 07 06	39 06 00	67 10	67 11	67 10
Starosna mirovina za dugogodišnjeg osiguranika	4763	2866	1897	843,64	55,83	867,39	807,75	42 04 00	42 07 03	41 11 16	64 08	65 01	63 11
Starosna mirovina prevedena iz invalidske	49	36	13	729,19	48,26	761,25	640,41	33 08 02	33 06 03	34 01 11	67 02	67 05	66 06
Ukupno starosna	15873	8770	7103	977,67	64,70	988,43	964,38	40 08 28	41 02 19	40 01 21	66 11	67 00	66 09
Prijevremena starosna mirovina	7369	3629	3740	770,91	51,02	843,60	700,39	37 02 18	37 10 17	36 07 00	63 11	64 11	63 01
Prijevremena starosna mirovina zbog stečaja poslodavca	10	7	3	754,89	49,96	821,71	598,98	36 10 20	38 08 03	32 08 16	63 06	63 06	63 07
Sveukupno starosna	23252	12406	10846	912,05	60,36	945,97	873,25	39 07 17	40 02 27	38 11 05	66 00	66 04	65 06
Invalidska mirovina	95	73	22	697,69	46,17	705,68	671,21	32 04 06	33 01 29	29 07 20	62 01	62 03	61 09
Obiteljska mirovina	3836	1135	2701	450,75	29,83	411,61	467,20	27 06 04	24 02 09	28 10 29	37 10	26 07	42 07
SVEUKUPNO	27183	13614	13569	846,20	56,00	900,13	792,09	37 10 23	38 10 14	36 11 00	62 00	63 00	60 11

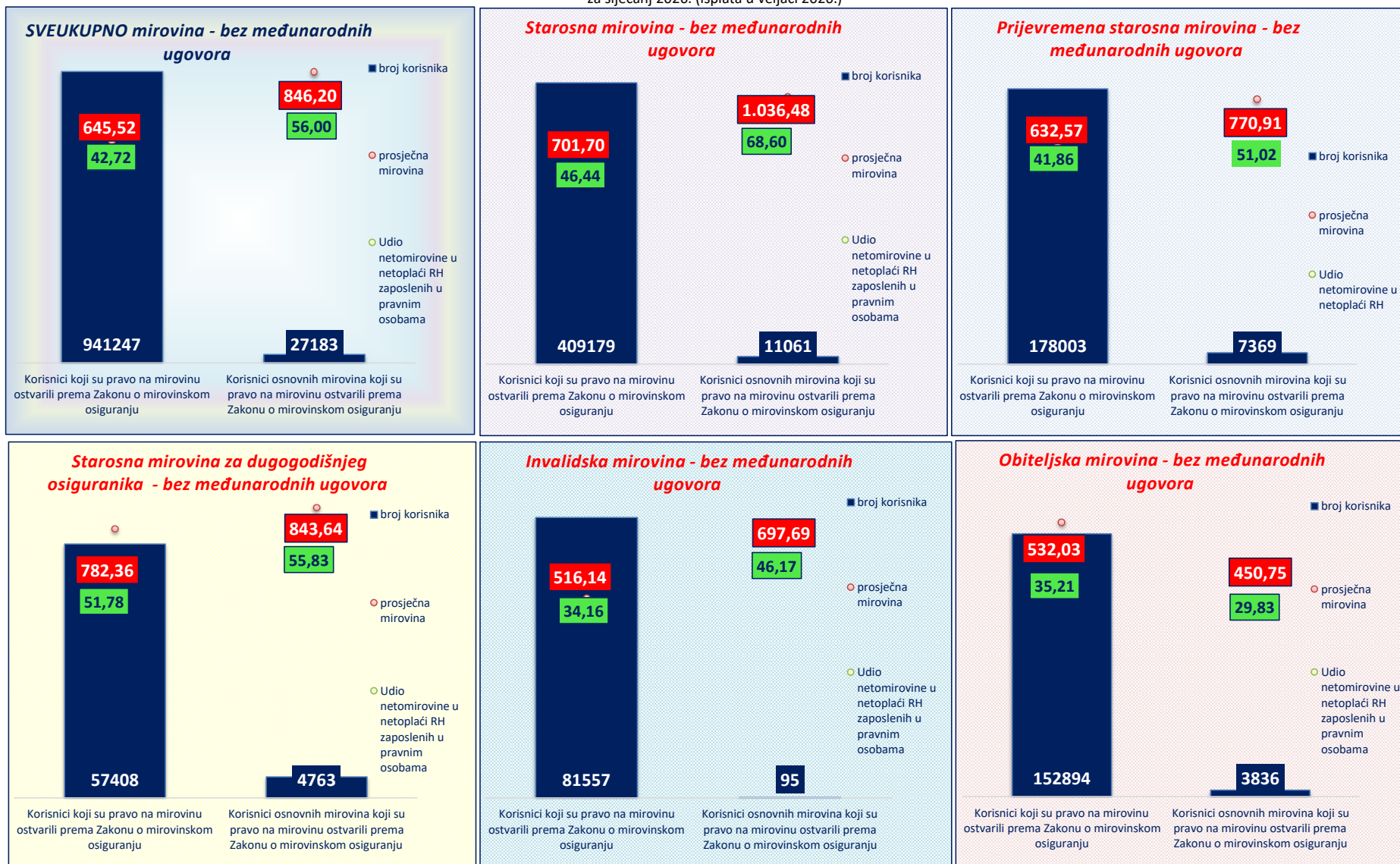
Napomena: U broj korisnika mirovina *nisu uključeni* korisnici mirovina DVO, ZOHBDR i HVO. U tablici je prikazan ukupni staž korisnika mirovina, efektivni i beneficirani staž, bez dodanog i pridodanog staža.



za siječanj 2026. (isplata u veljači 2026.)



za siječanj 2026. (isplata u veljači 2026.)



RADNICI NA POSLOVIMA OVLAŠTENIH SLUŽBENIH OSOBA U TIJELIMA UNUTARNJIH POSLOVA I PRAVOSUĐA, KOJIMA JE PRAVO NA MIROVINU PRIZNATO PREMA PROPISIMA KOJI SU BILI NA SNAZI DO STUPANJA NA SNAGU ZAKONA O PRAVIMA DVO, PS I OSO

Tablica 20 pp.1a

za siječanj 2026. (isplata u veljači 2026.)

Vrste mirovina	Ukupno			Muškarci			Žene		
	Broj korisnika	Prosječna netomirovina u eurima (EUR)	Prosječan staž	Broj korisnika	Prosječna netomirovina u eurima (EUR)	Prosječan staž	Broj korisnika	Prosječna netomirovina u eurima (EUR)	Prosječan staž
0	1	2	3	4	5	6	7	8	9
Starosna mirovina	3740	1.171,56	31 01 27	3345	1.175,96	31 02 14	395	1.134,27	30 09 08
Invalidska mirovina	139	1.014,78	19 07 15	132	1.014,81	19 04 15	7	1.014,16	24 03 03
Obiteljska mirovina	2207	839,49	32 11 02	52	829,15	32 09 04	2155	839,74	32 11 03
UKUPNO	6086	1.047,56	31 06 12	3529	1.164,83	30 09 15	2557	885,72	32 06 23

U tablici je prikazan ukupni staž korisnika mirovina, efektivni i benificirani staž, bez dodanog i pridodanog staža (kod obiteljskih mirovina prikazan je ukupni staž korisnika od kojeg je određeno pravo na mirovinu).

RADNICI NA POSLOVIMA POLICIJSKIH SLUŽBENIKA, OVLAŠTENIH SLUŽBENIH OSOBA PRAVOSUĐA I SLUŽBENE OSOBE S POSEBNIM DUŽNOSTIMA I OVLAŠTIMA U SIGURNOSNO OBAVJEŠTAJNOM SUSTAVU RH KOJI SU PRAVO NA MIROVINU OSTVARILI PREMA ZAKONU O PRAVIMA DVO, PS I OSO

Tablica 20 pp.1b

za siječanj 2026. (isplata u veljači 2026.)

Vrste mirovina	Ukupno			Muškarci			Žene		
	Broj korisnika	Prosječna netomirovina u eurima (EUR)	Prosječan staž	Broj korisnika	Prosječna netomirovina u eurima (EUR)	Prosječan staž	Broj korisnika	Prosječna netomirovina u eurima (EUR)	Prosječan staž
0	1	2	3	4	5	6	7	8	9
Starosna mirovina	9013	1.013,54	38 01 10	8118	1.010,13	38 00 03	895	1.044,45	39 00 22
Invalidska mirovina	681	940,34	26 01 24	551	924,34	26 00 13	130	1.008,17	26 07 17
Obiteljska mirovina	768	844,30	34 08 21	112	809,55	32 02 11	656	850,23	35 01 23
UKUPNO	10462	996,35	37 00 25	8781	1.002,19	37 02 03	1681	965,85	36 06 10

U tablici je prikazan ukupni staž korisnika mirovina, efektivni i benificirani staž, bez dodanog i pridodanog staža (kod obiteljskih mirovina prikazan je ukupni staž korisnika od kojeg je određeno pravo na mirovinu).

KORISNICI MIROVINA - DJELATNE VOJNE OSOBE KOJI SU PRAVO NA MIROVINU OSTVARILI PREMA ZAKONU O PRAVIMA IZ MIROVINSKOG OSIGURANJA DJELATNIH VOJNIH OSOBA, POLICIJSKIH SLUŽBENIKA I OVLAŠTENIH SLUŽBENIH OSOBA - DVO

Tablica 20 pp.1c

za siječanj 2026. (isplata u veljači 2026.)

Vrste mirovina	Ukupno			Muškarci			Žene		
	Broj korisnika	Prosječna netomirovina u eurima (EUR)	Prosječan staž	Broj korisnika	Prosječna netomirovina u eurima (EUR)	Prosječan staž	Broj korisnika	Prosječna netomirovina u eurima (EUR)	Prosječan staž
0	1	2	3	4	5	6	7	8	9
Starosna mirovina	7322	984,11	36 07 29	6813	986,05	36 07 24	509	958,09	36 10 03
Invalidska mirovina	7467	868,42	26 11 09	6998	874,22	26 11 06	469	781,85	27 00 16
Obiteljska mirovina	1451	930,24	30 08 17	109	928,81	27 03 20	1342	930,36	30 11 26
UKUPNO	16240	926,10	31 07 28	13920	929,38	31 08 09	2320	906,42	31 05 20

U tablici je prikazan ukupni staž korisnika mirovina, efektivni i benificirani staž, bez dodanog i pridodanog staža (kod obiteljskih mirovina prikazan je ukupni staž korisnika od kojeg je određeno pravo na mirovinu).

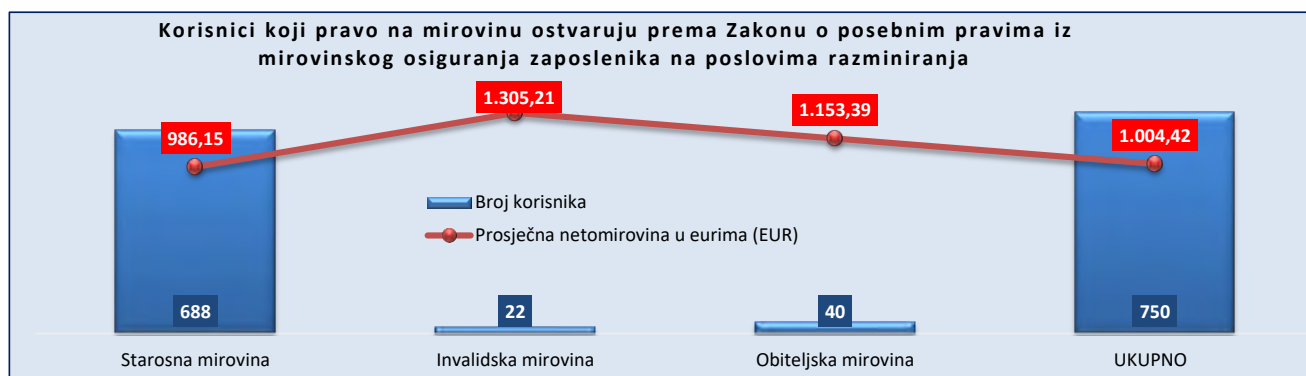
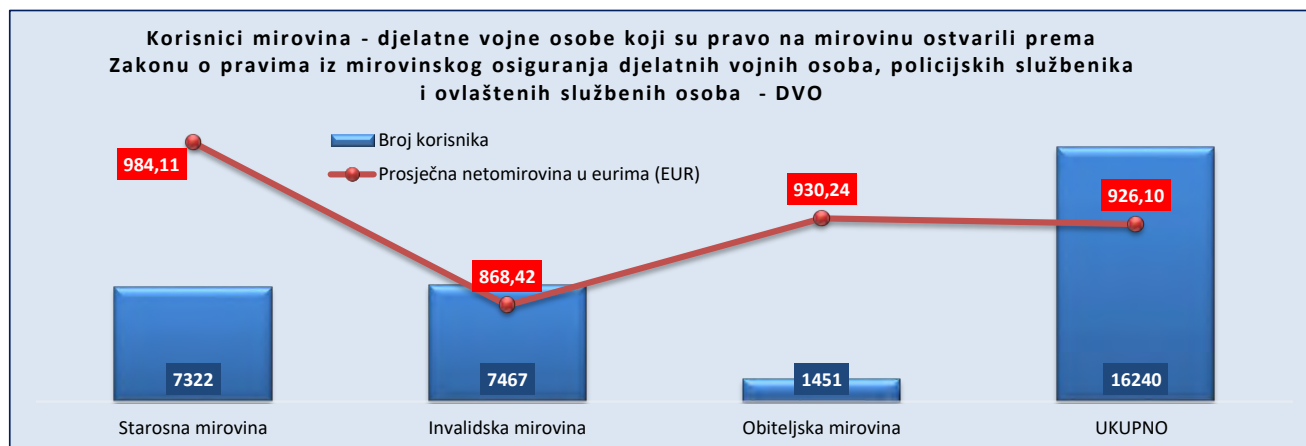
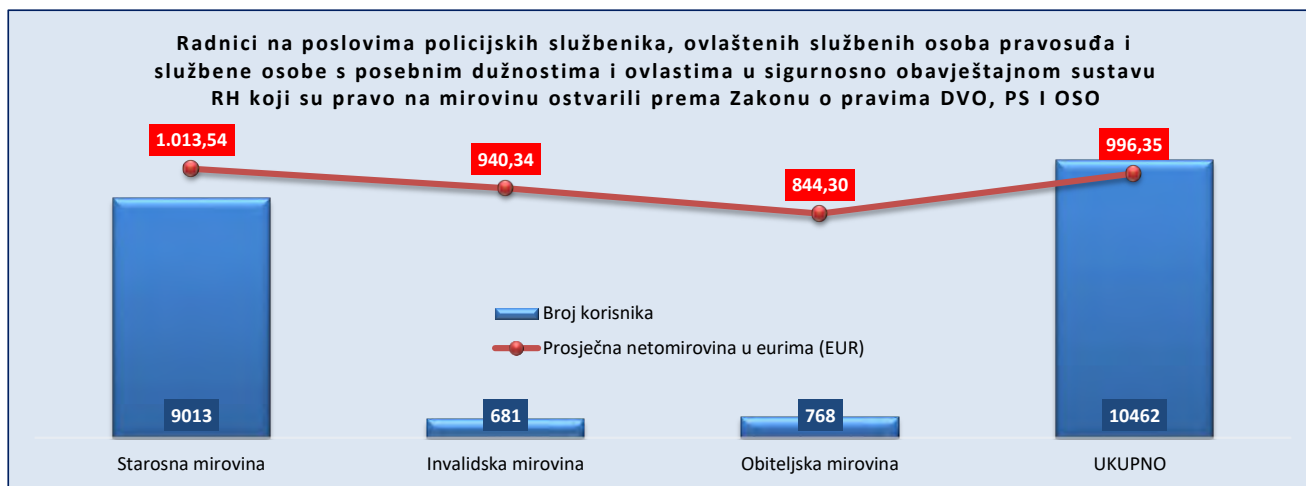
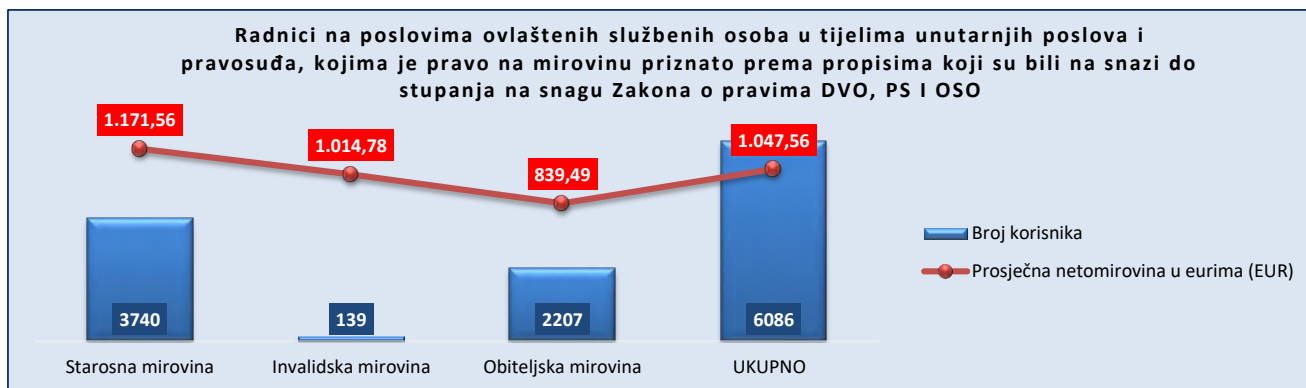
KORISNICI KOJI PRAVO NA MIROVINU OSTVARUJU PREMA ZAKONU O POSEBNIM PRAVIMA IZ MIROVINSKOG OSIGURANJA ZAPOSLENIKA NA POSLOVIMA RAZMINIRANJA

Tablica 20 pp.2

za siječanj 2026. (isplata u veljači 2026.)

Vrste mirovina	Ukupno			Muškarci			Žene		
	Broj korisnika	Prosječna netomirovina u eurima (EUR)	Prosječan staž	Broj korisnika	Prosječna netomirovina u eurima (EUR)	Prosječan staž	Broj korisnika	Prosječna netomirovina u eurima (EUR)	Prosječan staž
0	1	2	3	4	5	6	7	8	9
Starosna mirovina	688	986,15	32 08 01	681	985,89	32 08 21	7	1.011,23	27 05 12
Invalidska mirovina	22	1.305,21	22 10 06	20	1.302,44	22 01 03	2	1.332,83	30 03 25
Obiteljska mirovina	40	1.153,39	29 02 00	2	982,38	23 05 11	38	1.162,39	29 05 20
UKUPNO	750	1.004,42	32 02 08	703	994,88	32 04 21	47	1.147,13	29 02 13

U tablici je prikazan ukupni staž korisnika mirovina, efektivni i benificirani staž, bez dodanog i pridodanog staža (kod obiteljskih mirovina prikazan je ukupni staž korisnika od kojeg je određeno pravo na mirovinu).



KORISNICI MIROVINA PREMA VRSTAMA MIROVINA, SPOLU, PROSJEČNOJ MIROVINI I PROSJEČNOM STAŽU KOJI SU PRAVO NA MIROVINU OSTVARILI PREMA ZAKONU O HRVATSKIM BRANITELJIMA IZ DOMOVINSKOG RATA I ČLANOVIMA NJIHOVIH OBITELJI - ZOHBDR

Tablica 20 pp.3

za siječanj 2026. (isplata u veljači 2026.)

Vrste mirovina	Ukupno			Muškarci			Žene		
	Broj korisnika	Prosječna netomirovina u eurima (EUR)	Prosječan staž	Broj korisnika	Prosječna netomirovina u eurima (EUR)	Prosječan staž	Broj korisnika	Prosječna netomirovina u eurima (EUR)	Prosječan staž
0	1	2	3	4	5	6	7	8	9
Najniža mirovina (čl.49. st.3. ZOHBDR)	3381	643,60	07 08 00	3206	641,86	07 08 13	175	675,35	07 00 03
Starosna mirovina prevedena iz invalidske (čl. 36. ZOHBDR)	2393	887,32	26 02 05	2334	887,26	26 02 26	59	889,98	23 11 00
Invalidska mirovina	51212	1.454,02	20 03 08	50178	1.457,00	20 03 06	1034	1.309,22	20 06 02
Obiteljska mirovina	15434	1.511,36	15 03 06	812	1.636,39	10 07 04	14622	1.504,42	15 06 10
UKUPNO	72420	1.409,68	18 09 25	56530	1.389,83	19 08 00	15890	1.480,30	15 09 16

U tablici je prikazan ukupni staž korisnika mirovina, efektivni i beneficirani staž, bez dodanog i pridodanog staža (kod obiteljskih mirovina prikazan je ukupni staž korisnika od kojeg je određeno pravo na mirovinu).

KORISNICI MIROVINA KOJIMA SU MIROVINE PRIZNATE PREMA OPĆIM PROPISIMA, A ODREĐENE PREMA ZOHBDR-u

Tablica 20 pp.4

za siječanj 2026. (isplata u veljači 2026.)

Vrste mirovina	Ukupno			Muškarci			Žene		
	Broj korisnika	Prosječna netomirovina u eurima (EUR)	Prosječan staž	Broj korisnika	Prosječna netomirovina u eurima (EUR)	Prosječan staž	Broj korisnika	Prosječna netomirovina u eurima (EUR)	Prosječan staž
0	1	2	3	4	5	6	7	8	9
Starosna mirovina	46435	676,32	33 11 20	44315	675,64	34 00 26	2120	690,55	31 07 03
Invalidska mirovina	10809	660,18	23 00 27	10443	659,71	23 01 16	366	673,54	21 07 08
Obiteljska mirovina	11148	509,64	26 03 22	682	517,94	23 01 14	10466	509,10	26 06 08
UKUPNO	68392	646,60	31 00 02	55440	670,70	31 10 19	12952	543,45	27 02 15

U tablici je prikazan ukupni staž korisnika mirovina, efektivni i beneficirani staž, bez dodanog i pridodanog staža (kod obiteljskih mirovina prikazan je ukupni staž korisnika od kojeg je određeno pravo na mirovinu).

KORISNICI MIROVINA PREMA VRSTAMA MIROVINA, SPOLU, PROSJEČNOJ MIROVINI I PROSJEČNOM STAŽU KOJI SU PRAVO NA MIROVINU OSTVARILI PREMA UGOVORU IZMEĐU REPUBLIKE HRVATSKE I BOSNE I HERCEGOVINE O SURADNJI NA PODRUČJU PRAVA STRADALNIKA RATA U BOSNI I HERCEGOVINI KOJI SU BILI PRIPADNICI HRVATSKOG VIJEĆA OBRANE I ČLANOVA NJIHOVIH OBITELJI I GLAVI IX. ZOHBDR-a - HVO

Tablica 20 pp.5

za siječanj 2026. (isplata u veljači 2026.)

Vrste mirovina	Ukupno			Muškarci			Žene		
	Broj korisnika	Prosječna netomirovina u eurima (EUR)	Prosječan staž	Broj korisnika	Prosječna netomirovina u eurima (EUR)	Prosječan staž	Broj korisnika	Prosječna netomirovina u eurima (EUR)	Prosječan staž
0	1	2	3	4	5	6	7	8	9
Invalidska mirovina	6718	814,97	07 10 18	6614	817,06	07 11 12	104	682,22	03 10 22
Obiteljska mirovina	1226	712,74	05 00 12	74	881,21	03 10 17	1152	701,92	05 01 01
UKUPNO	7944	799,20	06 07 10	6688	817,77	07 09 23	1256	700,29	05 00 22

U tablici je prikazan ukupni staž korisnika mirovina, efektivni i beneficirani staž, bez dodanog i pridodanog staža (kod obiteljskih mirovina prikazan je ukupni staž korisnika od kojeg je određeno pravo na mirovinu).

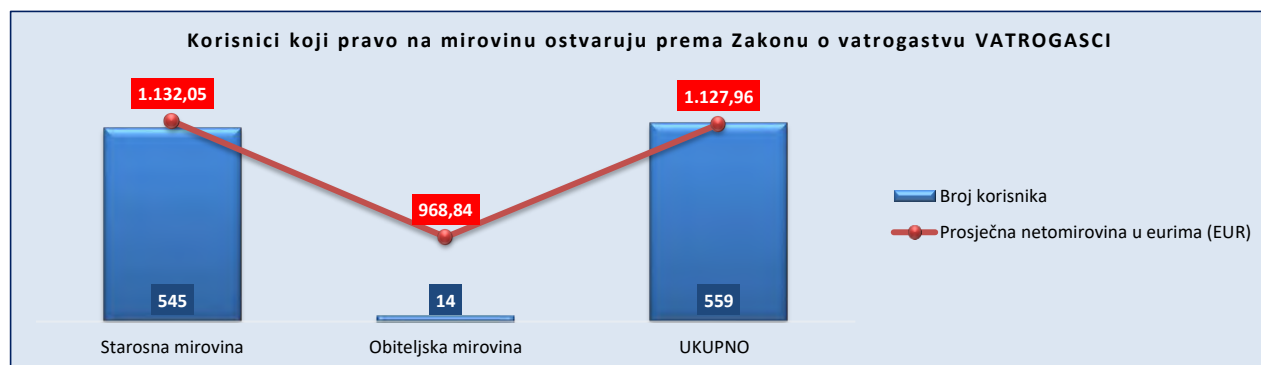
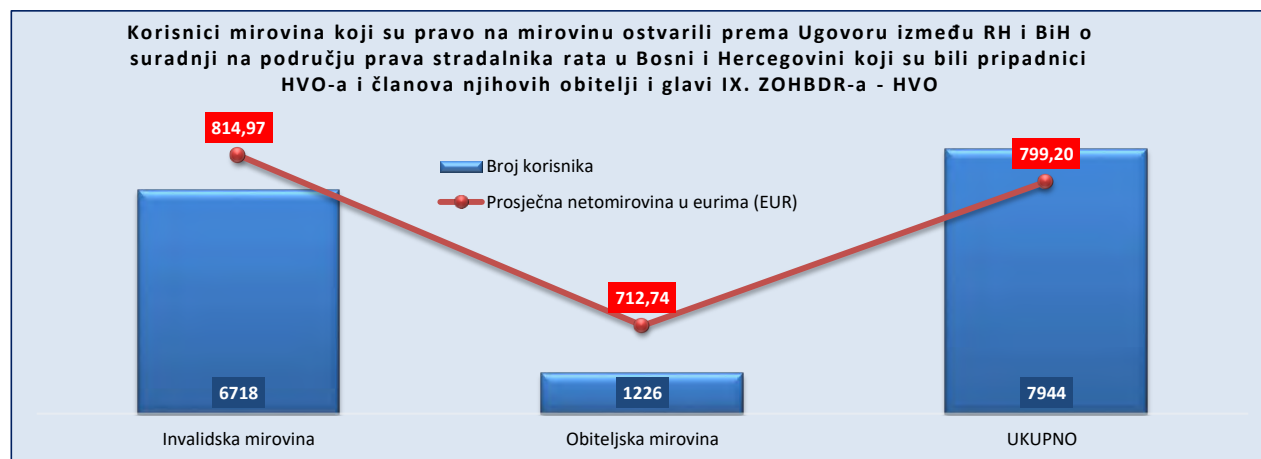
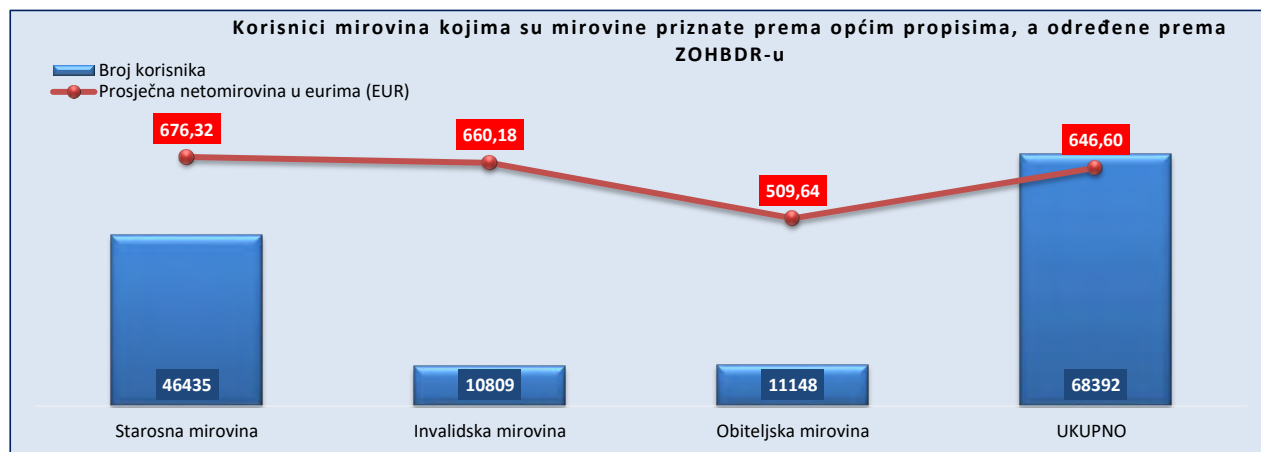
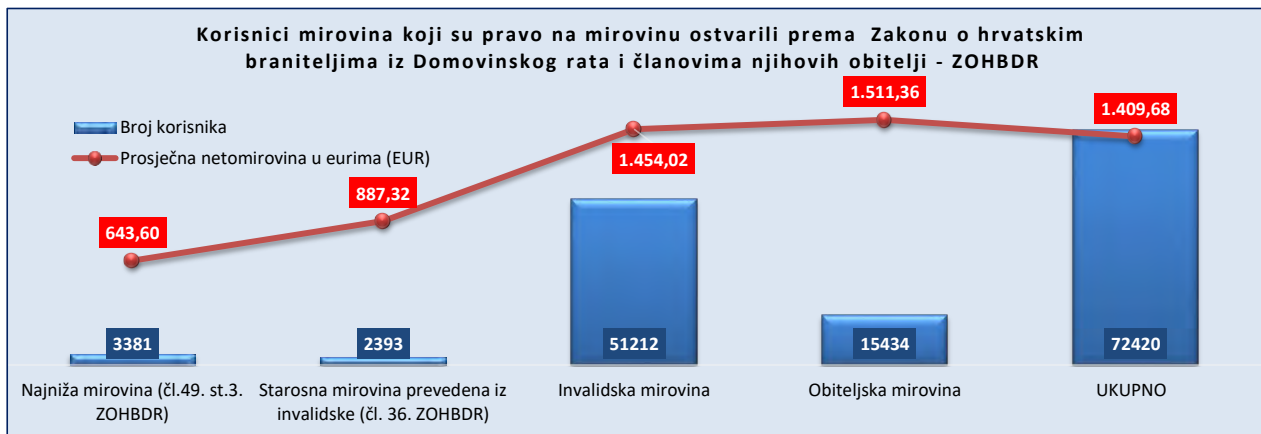
KORISNICI KOJI PRAVO NA MIROVINU OSTVARUJU PREMA ZAKONU O VATROGASTVU - VATROGASCI

Tablica 20 pp.6

za siječanj 2026. (isplata u veljači 2026.)

Vrste mirovina	Ukupno			Muškarci			Žene		
	Broj korisnika	Prosječna netomirovina u eurima (EUR)	Prosječan staž	Broj korisnika	Prosječna netomirovina u eurima (EUR)	Prosječan staž	Broj korisnika	Prosječna netomirovina u eurima (EUR)	Prosječan staž
0	1	2	3	4	5	6	7	8	9
Starosna mirovina	545	1.132,05	44 00 24	542	1.132,63	44 00 29	3	1.027,22	41 02 21
Invalidska mirovina									
Obiteljska mirovina	14	968,84	44 05 00	1	823,68		13	980,00	44 05 00
UKUPNO	559	1.127,96	44 00 27	543	1.132,06	44 00 29	16	988,86	43 09 27

U tablici je prikazan ukupni staž korisnika mirovina, efektivni i beneficirani staž, bez dodanog i pridodanog staža (kod obiteljskih mirovina prikazan je ukupni staž korisnika od kojeg je određeno pravo na mirovinu).



KORISNICI MIROVINA - REDOVITI ČLANOVI HRVATSKE AKADEMIJE ZNANOSTI I UMJETNOSTI - HAZU

Tablica 20 pp.7

za siječanj 2026. (isplata u veljači 2026.)

Vrste mirovina	Ukupno			Muškarci			Žene		
	Broj korisnika	Prosječna netomirovina u eurima (EUR)	Prosječan staž	Broj korisnika	Prosječna netomirovina u eurima (EUR)	Prosječan staž	Broj korisnika	Prosječna netomirovina u eurima (EUR)	Prosječan staž
0	1	2	3	4	5	6	7	8	9
Starosna mirovina	77	2.248,59	42 01 15	67	2.238,38	42 00 07	10	2.317,05	42 09 29
Invalidska mirovina									
Obiteljska mirovina	42	1.715,22	41 03 29				42	1.715,22	41 03 29
UKUPNO	119	2.060,34	41 10 07	67	2.238,38	42 00 07	52	1.830,96	41 07 14

U tablici je prikazan ukupni staž korisnika mirovina, efektivni i beneficirani staž, bez dodanog i pridodanog staža (kod obiteljskih mirovina prikazan je ukupni staž korisnika od kojeg je određeno pravo na mirovinu).

KORISNICI KOJI PRAVO NA MIROVINU OSTVARUJU PREMA ZAKONU O KAZALIŠTIMA

Tablica 20 pp.8

za siječanj 2026. (isplata u veljači 2026.)

Vrste mirovina	Ukupno			Muškarci			Žene		
	Broj korisnika	Prosječna netomirovina u eurima (EUR)	Prosječan staž	Broj korisnika	Prosječna netomirovina u eurima (EUR)	Prosječan staž	Broj korisnika	Prosječna netomirovina u eurima (EUR)	Prosječan staž
0	1	2	3	4	5	6	7	8	9
Starosna mirovina	30	1.186,85		11	1.248,13		19	1.151,37	
Invalidska mirovina									
Obiteljska mirovina									
UKUPNO	30	1.186,85		11	1.248,13		19	1.151,37	

KORISNICI MIROVINA – OSIGURANICI - ČLANOVI POSADE BRODA U MEĐUNARODNOJ I NACIONALNOJ PLOVIDBI

Tablica 20 pp.9

za siječanj 2026. (isplata u veljači 2026.)

Vrste mirovina	Ukupno			Muškarci			Žene		
	Broj korisnika	Prosječna netomirovina u eurima (EUR)	Prosječan staž	Broj korisnika	Prosječna netomirovina u eurima (EUR)	Prosječan staž	Broj korisnika	Prosječna netomirovina u eurima (EUR)	Prosječan staž
0	1	2	3	4	5	6	7	8	9
Starosna mirovina	215	448,26	32 08 15	215	448,26	32 08 15			
Invalidska mirovina									
Obiteljska mirovina	9	342,45					9	342,45	
UKUPNO	224	444,00	32 08 15	215	448,26	32 08 15	9	342,45	

U tablici je prikazan ukupni staž korisnika mirovina, efektivni i beneficirani staž, bez dodanog i pridodanog staža (kod obiteljskih mirovina prikazan je ukupni staž korisnika od kojeg je određeno pravo na mirovinu).


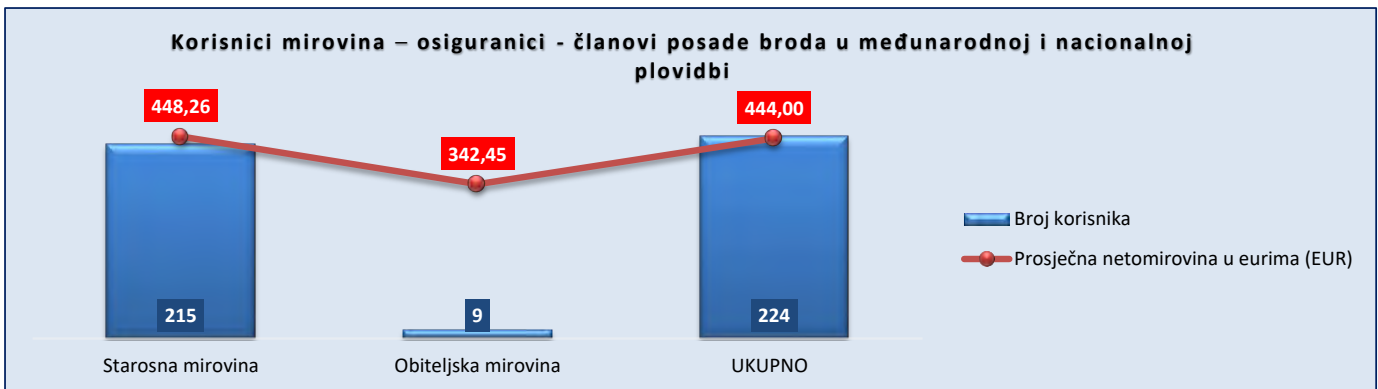
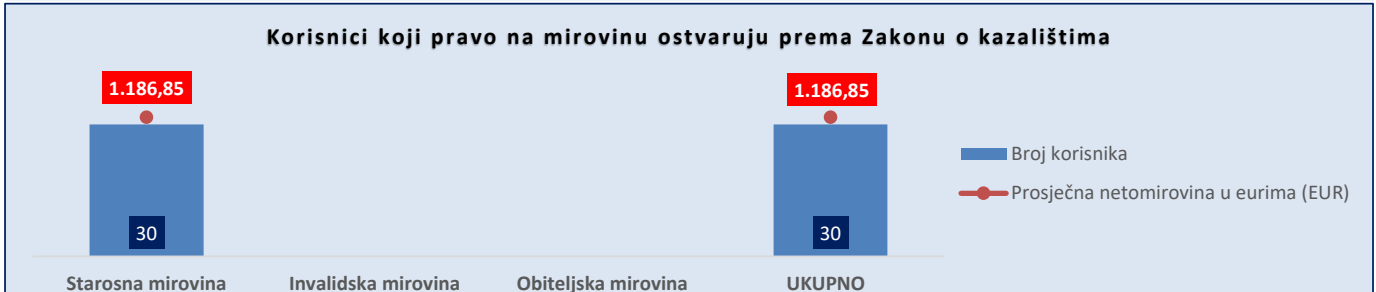
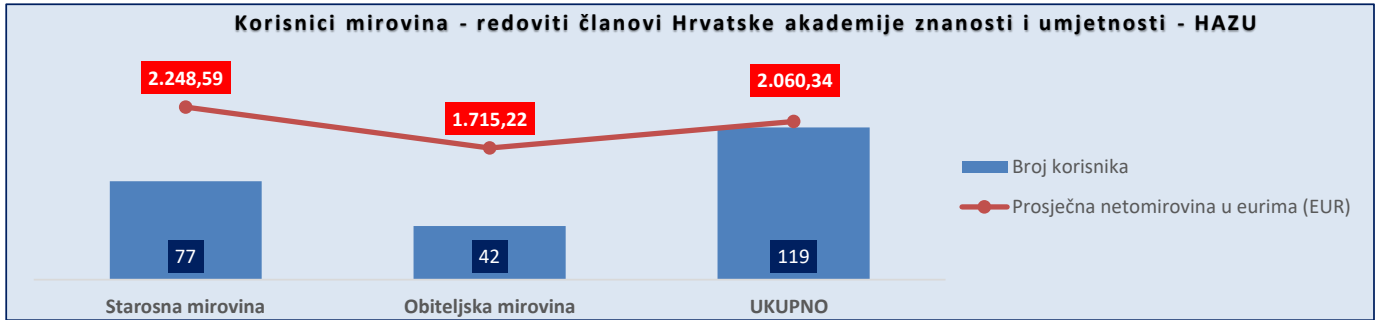
KORISNICI MIROVINA - ZASTUPNICI U HRVATSKOM SABORU, ČLANOVI VLADE, SUCI USTAVNOG SUDA I GLAVNI DRŽAVNI REVIZOR

Tablica 20 pp.10

za siječanj 2026. (isplata u veljači 2026.)

Vrste mirovina	Ukupno			Muškarci			Žene		
	Broj korisnika	Prosječna netomirovina u eurima (EUR)	Prosječan staž	Broj korisnika	Prosječna netomirovina u eurima (EUR)	Prosječan staž	Broj korisnika	Prosječna netomirovina u eurima (EUR)	Prosječan staž
0	1	2	3	4	5	6	7	8	9
Starosna mirovina	499	2.489,23	32 01 10	432	2.498,42	32 05 20	67	2.429,96	29 10 00
Invalidska mirovina	5	2.954,69	23 05 13	5	2.954,69	23 05 13			
Obiteljska mirovina	178	2.060,36	34 07 13	4	1.957,81	31 03 13	174	2.062,72	34 08 11
UKUPNO	682	2.380,71	32 08 15	441	2.498,69	32 04 09	241	2.164,82	33 04 00

U tablici je prikazan ukupni staž korisnika mirovina, efektivni i beneficirani staž, bez dodanog i pridodanog staža (kod obiteljskih mirovina prikazan je ukupni staž korisnika od kojeg je određeno pravo na mirovinu).



KORISNICI MIROVINA - PRIPADNICI HRVATSKE DOMOVINSKE VOJSKE OD 1941. DO 1945. GODINE

Tablica 20 pp.11

za siječanj 2026. (isplata u veljači 2026.)

Vrste mirovina	Ukupno			Muškarci			Žene		
	Broj korisnika	Prosječna netomirovina u eurima (EUR)	Prosječan staž	Broj korisnika	Prosječna netomirovina u eurima (EUR)	Prosječan staž	Broj korisnika	Prosječna netomirovina u eurima (EUR)	Prosječan staž
0	1	2	3	4	5	6	7	8	9
Starosna mirovina	37	722,56	32 07 09	37	722,56	32 07 09			
Invalidska mirovina	8	676,08	26 04 03	7	688,57	27 00 00	1	588,69	21 08 17
Obiteljska mirovina	1010	589,96	33 09 01	74	561,15	33 02 29	936	592,24	33 09 16
UKUPNO	1055	595,26	33 07 26	118	619,32	32 08 05	937	592,23	33 09 11

U tablici je prikazan ukupni staž korisnika mirovina, efektivni i beneficirani staž, bez dodanog i pridodanog staža (kod obiteljskih mirovina prikazan je ukupni staž korisnika od kojeg je određeno pravo na mirovinu).

KORISNICI MIROVINA - SUDIONICI NARODNOOSLOBODILAČKOG RATA - NOR

Tablica 20 pp.12

za siječanj 2026. (isplata u veljači 2026.)

Vrste mirovina	Ukupno			Muškarci			Žene		
	Broj korisnika	Prosječna netomirovina u eurima (EUR)	Prosječan staž	Broj korisnika	Prosječna netomirovina u eurima (EUR)	Prosječan staž	Broj korisnika	Prosječna netomirovina u eurima (EUR)	Prosječan staž
0	1	2	3	4	5	6	7	8	9
Starosna mirovina	165	880,78	30 09 13	81	939,21	33 11 10	84	824,44	27 08 28
Invalidska mirovina	34	818,29	22 03 04	19	784,67	25 05 23	15	860,89	18 02 07
Obiteljska mirovina	2725	663,58	29 10 27	325	592,68	27 01 00	2400	673,19	30 03 11
UKUPNO	2924	677,64	29 10 13	425	667,31	28 03 25	2499	679,40	30 01 14

U tablici je prikazan ukupni staž korisnika mirovina, efektivni i beneficirani staž, bez dodanog i pridodanog staža (kod obiteljskih mirovina prikazan je ukupni staž korisnika od kojeg je određeno pravo na mirovinu).

KORISNICI MIROVINA - PRIPADNICI BIVŠE JUGOSLAVENSKE NARODNE ARMIIJE - JNA

Tablica 20 pp.13

za siječanj 2026. (isplata u veljači 2026.)

Vrste mirovina	Ukupno			Muškarci			Žene		
	Broj korisnika	Prosječna netomirovina u eurima (EUR)	Prosječan staž	Broj korisnika	Prosječna netomirovina u eurima (EUR)	Prosječan staž	Broj korisnika	Prosječna netomirovina u eurima (EUR)	Prosječan staž
0	1	2	3	4	5	6	7	8	9
Starosna mirovina	569	854,50		559	853,99		10	882,62	
Invalidska mirovina	523	836,36		495	827,56		28	991,95	
Obiteljska mirovina	1602	682,07		61	711,55		1541	680,91	
UKUPNO	2694	748,44		1115	834,46		1579	687,70	

KORISNICI MIROVINA - PRIPADNICI BIVŠE JUGOSLAVENSKE NARODNE ARMIIJE - JNA - ČLANAK 79. ZOMO

Tablica 20 pp.14

za siječanj 2026. (isplata u veljači 2026.)

Vrste mirovina	Ukupno			Muškarci			Žene		
	Broj korisnika	Prosječna netomirovina u eurima (EUR)	Prosječan staž	Broj korisnika	Prosječna netomirovina u eurima (EUR)	Prosječan staž	Broj korisnika	Prosječna netomirovina u eurima (EUR)	Prosječan staž
0	1	2	3	4	5	6	7	8	9
Starosna mirovina	120	745,79	39 05 21	119	745,16	39 06 05	1	821,08	35 00 06
Invalidska mirovina	11	623,78	29 05 21	11	623,78	29 05 21			
Obiteljska mirovina	10	550,33	38 05 20				10	550,33	38 05 20
UKUPNO	141	722,41	38 07 16	130	734,89	38 08 00	11	574,95	38 01 25

U tablici je prikazan ukupni staž korisnika mirovina, efektivni i beneficirani staž, bez dodanog i pridodanog staža (kod obiteljskih mirovina prikazan je ukupni staž korisnika od kojeg je određeno pravo na mirovinu).

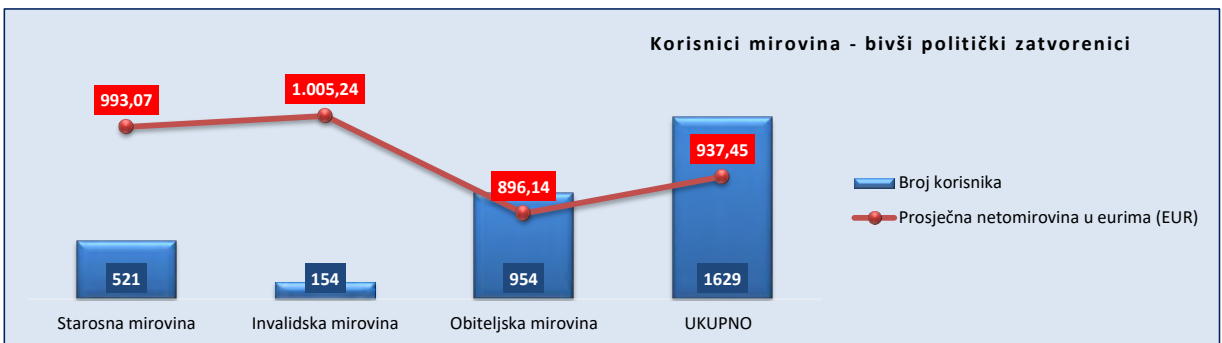
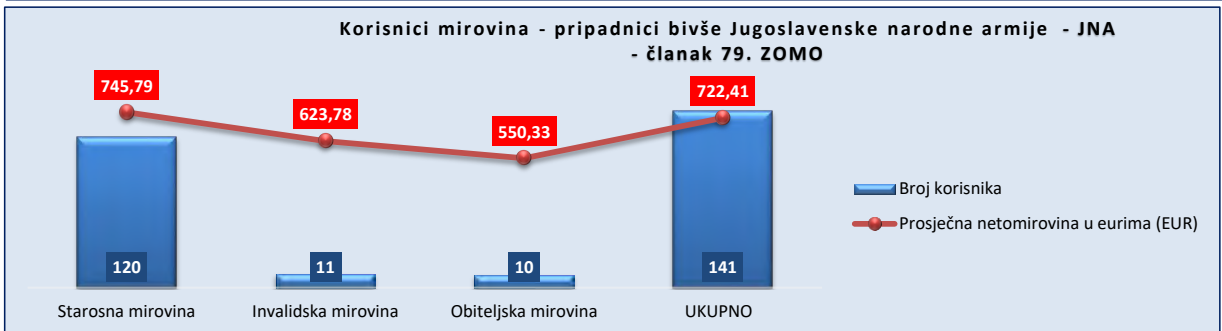
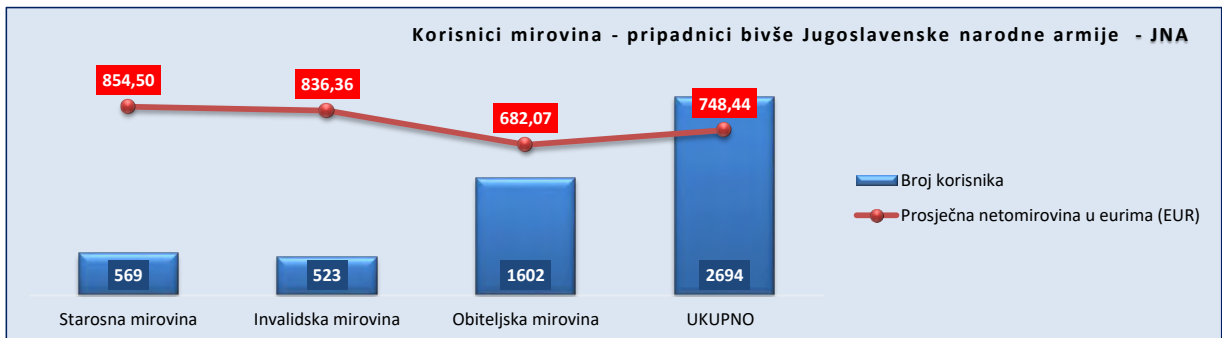
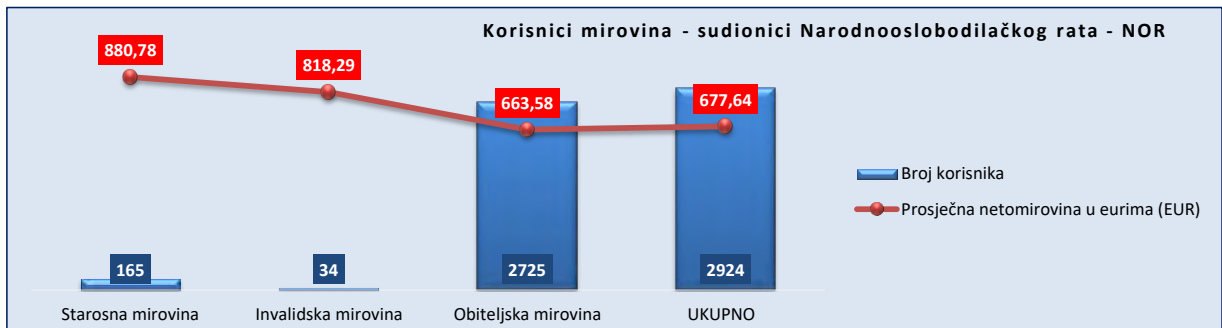
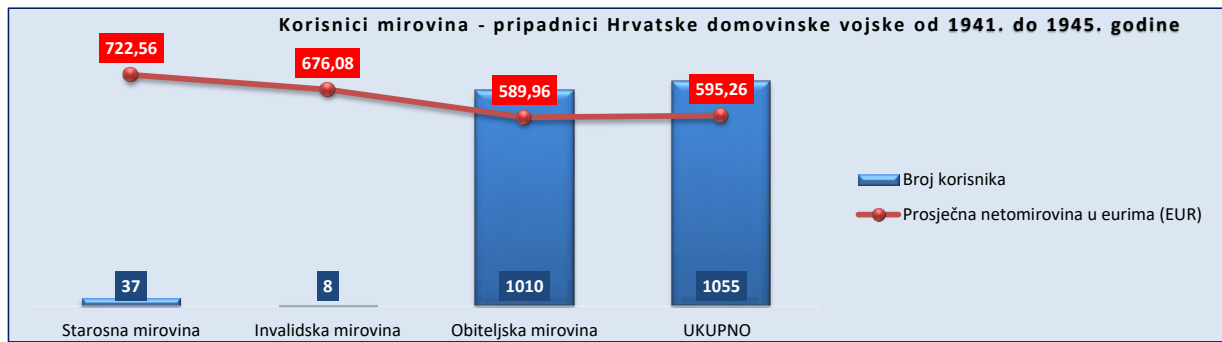
KORISNICI MIROVINA - BIVŠI POLITIČKI ZATVORENICI

Tablica 20 pp.15

za siječanj 2026. (isplata u veljači 2026.)

Vrste mirovina	Ukupno			Muškarci			Žene		
	Broj korisnika	Prosječna netomirovina u eurima (EUR)	Prosječan staž	Broj korisnika	Prosječna netomirovina u eurima (EUR)	Prosječan staž	Broj korisnika	Prosječna netomirovina u eurima (EUR)	Prosječan staž
0	1	2	3	4	5	6	7	8	9
Starosna mirovina	521	993,07	35 00 00	484	995,16	35 02 23	37	965,68	31 10 07
Invalidska mirovina	154	1.005,24	25 06 22	147	994,14	25 08 05	7	1.238,32	23 00 20
Obiteljska mirovina	954	896,14	33 07 18	44	904,08	34 02 25	910	895,75	33 07 07
UKUPNO	1629	937,45	33 03 19	675	989,00	33 01 00	954	900,98	33 05 14

U tablici je prikazan ukupni staž korisnika mirovina, efektivni i beneficirani staž, bez dodanog i pridodanog staža (kod obiteljskih mirovina prikazan je ukupni staž korisnika od kojeg je određeno pravo na mirovinu).



KORISNICI MIROVINA - RADNICI U ISTARSKIM UGLJENOKOPIMA "TUPLJAK" d.d. LABIN

Tablica 20 pp.16

za siječanj 2026. (isplata u veljači 2026.)

Vrste mirovina	Ukupno			Muškarci			Žene		
	Broj korisnika	Prosječna netomirovina u eurima (EUR)	Prosječan staž	Broj korisnika	Prosječna netomirovina u eurima (EUR)	Prosječan staž	Broj korisnika	Prosječna netomirovina u eurima (EUR)	Prosječan staž
0	1	2	3	4	5	6	7	8	9
Starosna mirovina	95	802,24	30 10 20	95	802,24	30 10 20			
Invalidska mirovina	107	959,40	27 09 05	107	959,40	27 09 05			
Obiteljska mirovina	41	677,22	31 07 24				41	677,22	31 07 24
UKUPNO	243	850,35	29 07 20	202	885,49	29 02 21	41	677,22	31 07 24

U tablici je prikazan ukupni staž korisnika mirovina, efektivni i beneficirani staž, bez dodanog i pridodanog staža (kod obiteljskih mirovina prikazan je ukupni staž korisnika od kojeg je određeno pravo na mirovinu).

KORISNICI MIROVINA - RADNICI PROFESIONALNO IZLOŽENI AZBESTU

Tablica 20 pp.17

za siječanj 2026. (isplata u veljači 2026.)

Vrste mirovina	Ukupno			Muškarci			Žene		
	Broj korisnika	Prosječna netomirovina u eurima (EUR)	Prosječan staž	Broj korisnika	Prosječna netomirovina u eurima (EUR)	Prosječan staž	Broj korisnika	Prosječna netomirovina u eurima (EUR)	Prosječan staž
0	1	2	3	4	5	6	7	8	9
Starosna mirovina	735	698,97		439	710,46		296	681,94	
Invalidska mirovina									
Obiteljska mirovina	54	583,55		1	561,67		53	583,97	
UKUPNO	789	691,07		440	710,12		349	667,06	

U tablici je prikazan ukupni staž korisnika mirovina, efektivni i beneficirani staž, bez dodanog i pridodanog staža (kod obiteljskih mirovina prikazan je ukupni staž korisnika od kojeg je određeno pravo na mirovinu).

KORISNICI MIROVINA - ČLANOVI IZVRŠNOG VIJEĆA SABORA, SAVEZNOG IZVRŠNOG VIJEĆA I ADMINISTRATIVNO UMIROVLJENI JAVNI SLUŽBENICI

Tablica 20 pp.18

za siječanj 2026. (isplata u veljači 2026.)

Vrste mirovina	Ukupno			Muškarci			Žene		
	Broj korisnika	Prosječna	Prosječan staž	Broj korisnika	Prosječna	Prosječan staž	Broj korisnika	Prosječna	Prosječan staž
0	1	2	3	4	5	6	7	8	9
Starosna mirovina	26	883,65	29 01 19	13	929,20	28 09 26	13	838,10	29 05 27
Invalidska mirovina									
Obiteljska mirovina	22	652,43	26 07 25	4	483,27	11 00 18	18	690,02	27 09 07
UKUPNO	48	777,68	28 02 13	17	824,28	27 06 18	31	752,12	28 06 22

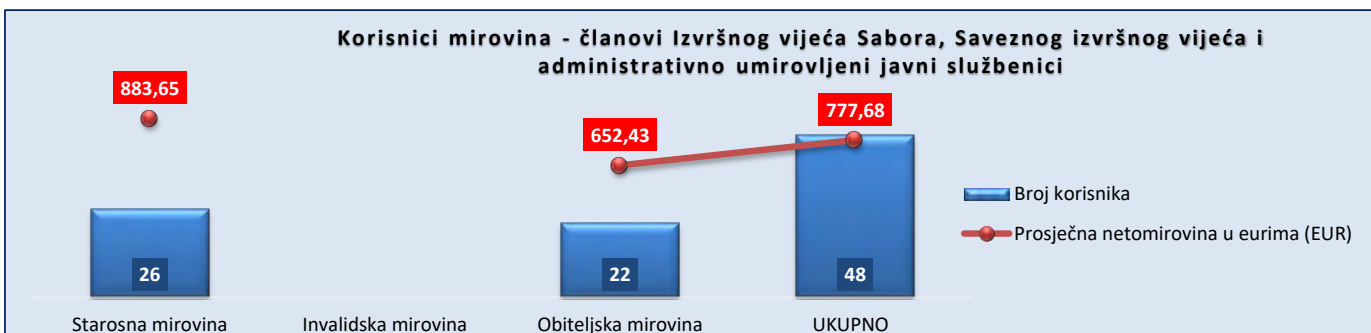
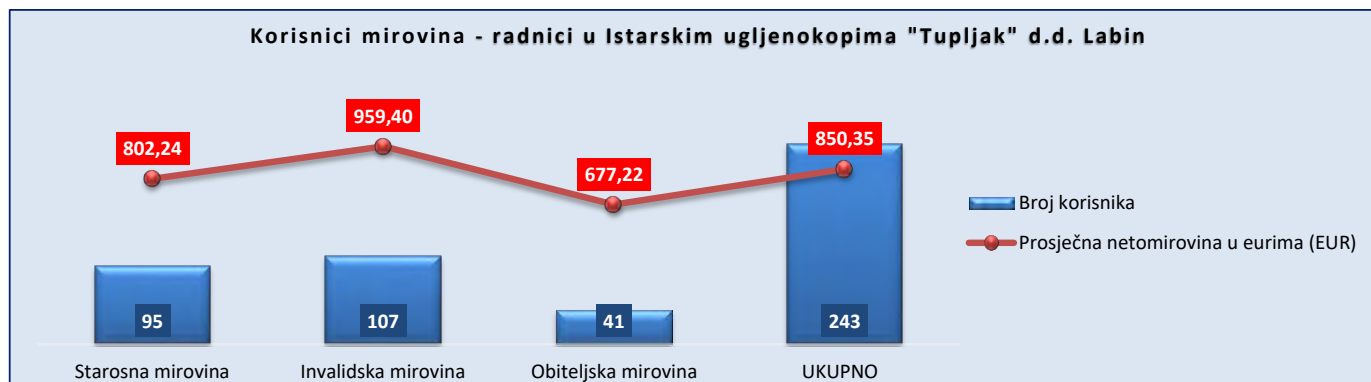
U tablici je prikazan ukupni staž korisnika mirovina, efektivni i beneficirani staž, bez dodanog i pridodanog staža (kod obiteljskih mirovina prikazan je ukupni staž korisnika od kojeg je određeno pravo na mirovinu).

KORISNICI MIROVINA - SLUŽBENICI U SAVEZNIM TJELIMA BIVŠE SFRJ

Tablica 20 pp.19

za siječanj 2026. (isplata u veljači 2026.)

Vrste mirovina	Ukupno			Muškarci			Žene		
	Broj korisnika	Prosječna netomirovina u eurima (EUR)	Prosječan staž	Broj korisnika	Prosječna netomirovina u eurima (EUR)	Prosječan staž	Broj korisnika	Prosječna netomirovina u eurima (EUR)	Prosječan staž
0	1	2	3	4	5	6	7	8	9
Starosna mirovina	3	810,85		1	1.128,23		2	652,16	
Invalidska mirovina									
Obiteljska mirovina	9	847,33					9	847,33	
UKUPNO	12	838,21		1	1.128,23		11	811,85	



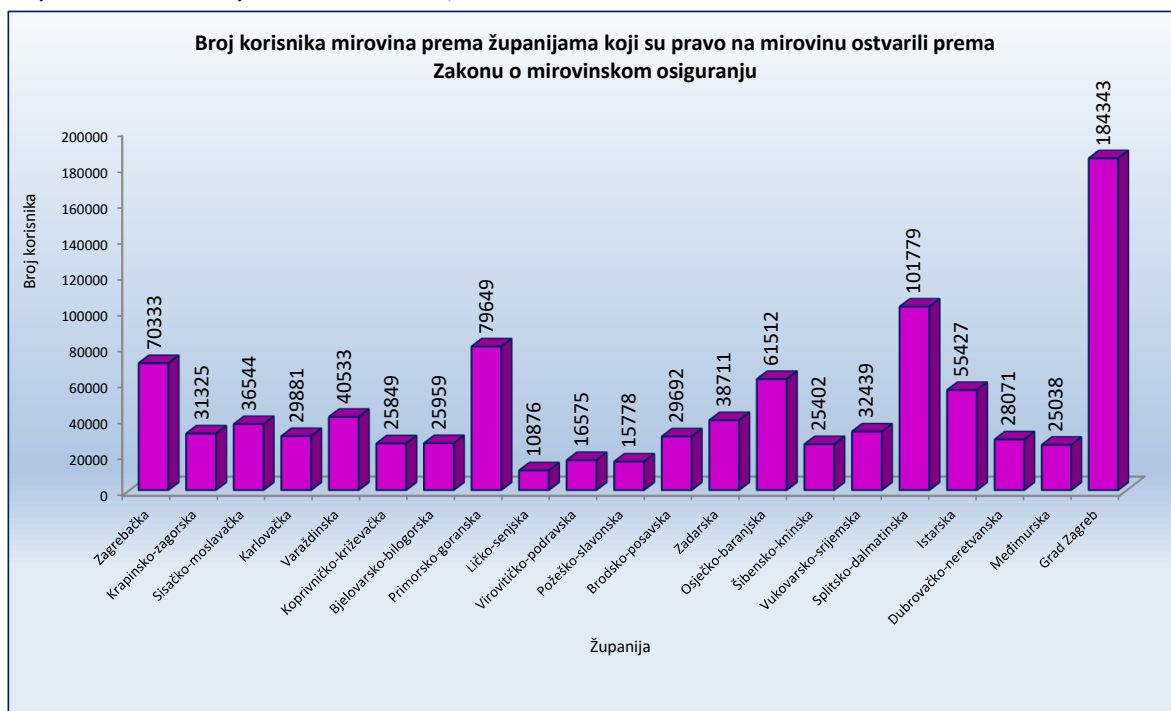
KORISNICI MIROVINA PREMA VRSTAMA MIROVINA I ŽUPANIJAMA KOJI SU PRAVO NA MIROVINU OSTVARILI PREMA ZAKONU O MIROVINSKOM OSIGURANJU

Tablica 21.

za siječanj 2026. (isplata u veljači 2026.)

Red. broj	Županija	Vrste mirovina							
		UKUPNO		Starosna mirovina		Invalidska mirovina		Obiteljska mirovina	
		Broj korisnika	Prosječna netomirovina u eurima (EUR)	Broj korisnika	Prosječna netomirovina u eurima (EUR)	Broj korisnika	Prosječna netomirovina u eurima (EUR)	Broj korisnika	Prosječna netomirovina u eurima (EUR)
0	1	2	3	4	5	6	7	8	9
1.	Zagrebačka	70333	621,62	53964	655,61	6272	518,26	10097	504,17
2.	Krapinsko-zagorska	31325	573,46	21031	620,69	4933	495,53	5361	459,86
3.	Sisačko-moslavačka	36544	594,96	26448	630,34	3030	512,86	7066	497,74
4.	Karlovačka	29881	600,15	23652	624,88	1792	525,28	4437	498,56
5.	Varaždinska	40533	585,54	30127	620,65	5160	494,59	5246	473,39
6.	Koprivničko-križevačka	25849	556,77	19165	584,13	2761	504,52	3923	459,92
7.	Bjelovarsko-bilogorska	25959	564,94	19428	594,18	2287	512,28	4244	459,45
8.	Primorsko-goranska	79649	679,95	64587	698,65	4438	531,27	10624	628,38
9.	Ličko-senjska	10876	539,98	7961	565,22	830	528,52	2085	448,16
10.	Virovitičko-podravska	16575	549,55	11648	582,86	1540	513,69	3387	451,29
11.	Požeško-slavonska	15778	554,97	11184	593,68	1806	498,35	2788	436,33
12.	Brodsko-posavska	29692	552,99	21162	591,65	2333	479,36	6197	448,67
13.	Zadarska	38711	594,62	30066	614,57	2488	537,58	6157	520,21
14.	Osječko-baranjska	61512	590,67	44891	626,28	5676	502,76	10945	490,22
15.	Šibensko-kninska	25402	582,90	18630	613,27	1949	508,86	4823	495,52
16.	Vukovarsko-srijemska	32439	554,99	23431	587,04	2792	489,97	6216	463,39
17.	Splitsko-dalmatinska	101779	619,44	75189	657,35	10675	500,03	15915	520,40
18.	Istarska	55427	657,01	45360	675,93	3208	534,21	6859	589,32
19.	Dubrovačko-neretvanska	28071	642,32	22677	664,95	1381	513,42	4013	558,76
20.	Međimurska	25038	530,76	19237	558,51	2802	463,21	2999	415,88
21.	Grad Zagreb	184343	747,34	151095	775,23	13025	537,66	20223	674,02
UKUPNO		965716	630,80	740933	663,63	81178	511,53	143605	528,82
	Isplata u republike bivše SFRJ	133492	212,29	91377	202,09	3963	227,46	38152	235,13
	Isplata u inozemstvo (bez republika bivše SFRJ)	33622	173,36	27184	170,81	1101	196,47	5337	181,57
SVEUKUPNO		1132830	567,91	859494	598,98	86242	494,46	187094	459,03

U broj korisnika mirovina nisu uključeni korisnici mirovina DVO, ZOHBR i HVO.

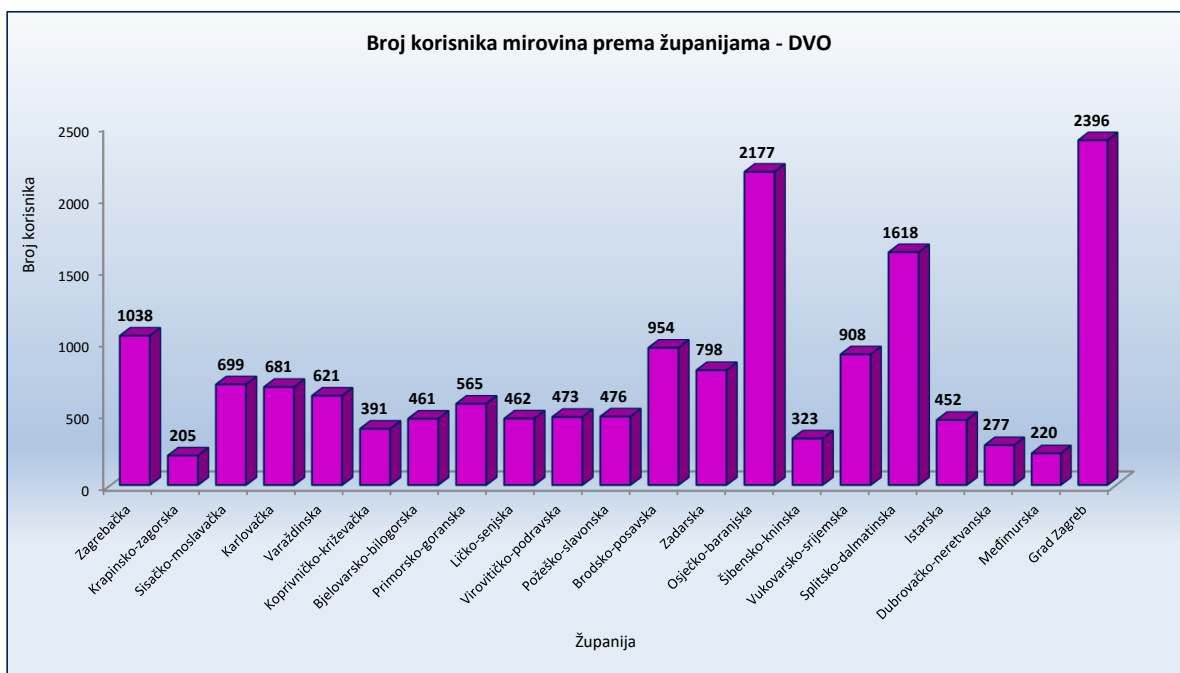


KORISNICI MIROVINA - DJELATNE VOJNE OSOBE PREMA VRSTAMA MIROVINA I ŽUPANIJAMA KOJI SU PRAVO NA MIROVINU OSTVARILI PREMA ZAKONU O PRAVIMA IZ MIROVINSKOG OSIGURANJA DJELATNIH VOJNIH OSOBA, POLICIJSKIH SLUŽBENIKA I OVLAŠTENIH SLUŽBENIH OSOBA - DVO

Tablica 21 a.

za siječanj 2026. (isplata u veljači 2026.)

Red. broj	Županija	Vrste mirovina							
		UKUPNO		Starosna mirovina		Invalidska mirovina		Obiteljska mirovina	
		Broj korisnika	Prosječna netomirovina u eurima (EUR)	Broj korisnika	Prosječna netomirovina u eurima (EUR)	Broj korisnika	Prosječna netomirovina u eurima (EUR)	Broj korisnika	Prosječna netomirovina u eurima (EUR)
0	1	2	3	4	5	6	7	8	9
1.	Zagrebačka	1038	971,47	463	1.066,61	494	876,70	81	1.005,64
2.	Krapinsko-zagorska	205	941,56	66	1.066,65	120	850,77	19	1.080,43
3.	Sisačko-moslavačka	699	811,83	282	837,32	370	797,84	47	769,00
4.	Karlovačka	681	945,82	336	1.013,57	293	884,22	52	855,18
5.	Varaždinska	621	886,35	239	878,62	330	887,17	52	916,66
6.	Koprivničko-križevačka	391	890,10	159	979,89	195	825,65	37	843,91
7.	Bjelovarsko-bilogorska	461	874,73	183	935,33	234	838,18	44	817,11
8.	Primorsko-goranska	565	951,18	220	1.044,83	301	872,26	44	1.022,88
9.	Ličko-senjska	462	937,51	148	937,30	285	938,03	29	933,56
10.	Virovitičko-podravsk	473	822,14	162	827,13	267	817,95	44	829,23
11.	Požeško-slavonska	476	852,00	171	912,33	252	811,61	53	849,38
12.	Brodsko-posavska	954	812,42	404	791,89	473	820,04	77	873,32
13.	Zadarska	798	984,23	422	1.051,47	307	900,39	69	946,01
14.	Osječko-baranjska	2177	862,25	949	868,68	1047	860,12	181	840,85
15.	Šibensko-kninska	323	959,10	172	1.036,09	126	882,28	25	816,57
16.	Vukovarsko-srijemska	908	834,43	408	799,09	421	871,45	79	819,56
17.	Splitsko-dalmatinska	1618	988,17	898	1.048,59	546	893,08	174	974,76
18.	Istarska	452	1.008,17	237	1.113,49	175	864,90	40	1.010,98
19.	Dubrovačko-neretvanska	277	904,49	131	984,49	126	828,80	20	857,34
20.	Međimurska	220	869,62	98	935,67	108	802,46	14	925,35
21.	Grad Zagreb	2396	1.052,14	1165	1.155,06	982	923,75	249	1.076,95
UKUPNO		16195	926,34	7313	984,63	7452	868,53	1430	929,52
	Isplata u republike bivše SFRJ	27	935,62	2	962,27	9	873,50	16	967,23
	Isplata u inozemstvo (bez republika bivše SFRJ)	18	702,08	7	450,90	6	730,77	5	1.019,28
SVEUKUPNO		16240	926,10	7322	984,11	7467	868,42	1451	930,24



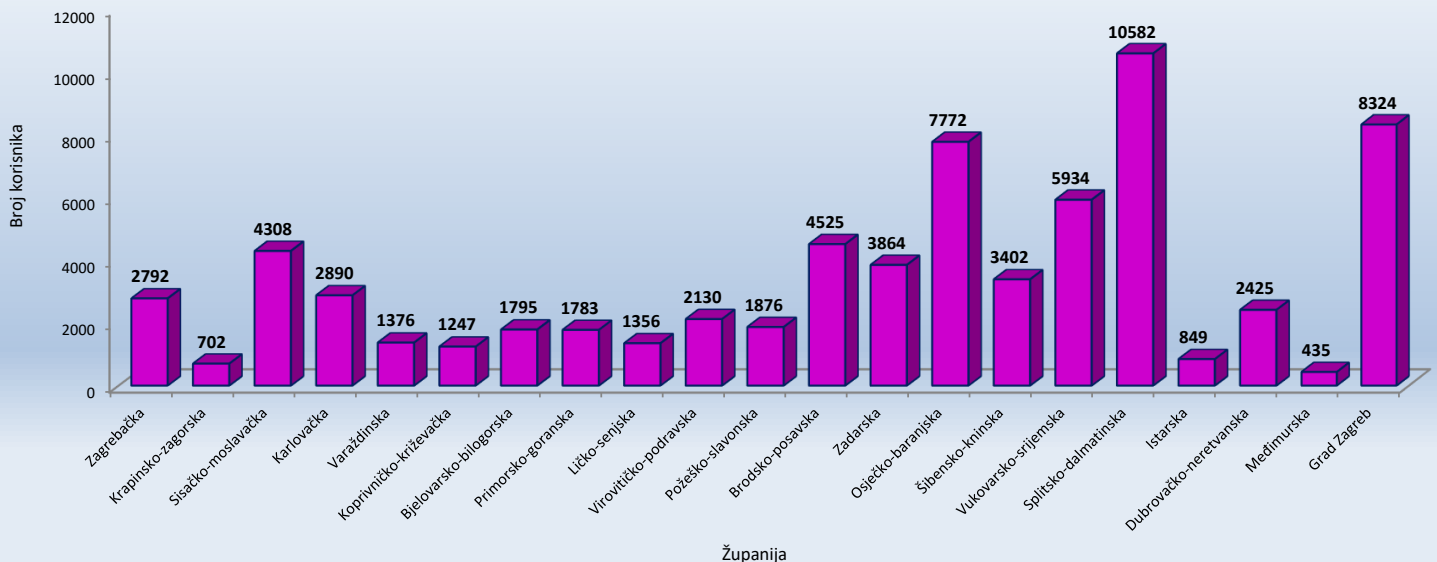
KORISNICI MIROVINA PREMA VRSTAMA MIROVINA I ŽUPANIJAMA KOJI SU PRAVO NA MIROVINU OSTVARILI PREMA ZAKONU O HRVATSKIM BRANITELJIMA IZ DOMOVINSKOG RATA I ČLANOVIMA NJIHOVIH OBITELJI - ZOHBDR

Tablica 21 b.

za siječanj 2026. (isplata u veljači 2026.)

Red. broj	Županija	Vrste mirovina									
		UKUPNO		Najniža mirovina (čl.49. st.3. ZOHBDR 2017.)		Starosna mirovina prevedena iz invalidske		Invalidska mirovina		Obiteljska mirovina	
		Broj korisnika	Prosječna netomirovina u eurima (EUR)	Broj korisnika	Prosječna netomirovina u eurima (EUR)	Broj korisnika	Prosječna netomirovina u eurima (EUR)	Broj korisnika	Prosječna netomirovina u eurima (EUR)	Broj korisnika	Prosječna netomirovina u eurima (EUR)
0	1	2	3	4	5	6	7	8	9	10	11
1.	Zagrebačka	2792	1.508,78	143	637,87	105	931,44	1893	1.573,42	651	1.605,22
2.	Krapinsko-zagorska	702	1.430,51	20	632,34	27	964,70	551	1.491,17	104	1.383,51
3.	Sisačko-moslavačka	4308	1.349,11	185	674,56	211	846,36	2972	1.421,15	940	1.366,94
4.	Karlovačka	2890	1.382,50	196	654,73	126	910,31	1907	1.457,54	661	1.471,83
5.	Varaždinska	1376	1.575,83	17	635,55	32	886,86	1054	1.613,08	273	1.571,31
6.	Koprivničko-križevačka	1247	1.334,34	82	624,63	16	1.034,52	945	1.396,90	204	1.353,33
7.	Bjelovarsko-bilogorska	1795	1.348,64	163	633,63	69	895,63	1196	1.426,30	367	1.498,30
8.	Primorsko-goranska	1783	1.383,87	167	630,52	64	877,04	1183	1.446,06	369	1.613,32
9.	Ličko-senjska	1356	1.371,91	75	658,65	27	865,64	998	1.415,07	256	1.466,02
10.	Virovitičko-podravska	2130	1.245,70	182	624,59	87	856,74	1472	1.317,97	389	1.349,81
11.	Požeško-slavonska	1876	1.372,79	115	631,26	37	943,06	1337	1.407,08	387	1.515,74
12.	Brodsko-posavska	4525	1.407,76	254	641,78	97	887,96	3203	1.457,38	971	1.496,38
13.	Zadarska	3864	1.340,07	203	654,50	191	856,03	2825	1.406,24	645	1.409,33
14.	Osječko-baranjska	7772	1.348,59	291	642,87	215	889,43	5710	1.377,69	1556	1.437,23
15.	Šibensko-kninska	3402	1.316,79	107	644,75	31	1.079,51	2774	1.351,26	490	1.283,40
16.	Vukovarsko-srijemska	5934	1.472,96	310	670,10	137	898,39	4115	1.549,03	1372	1.483,58
17.	Splitsko-dalmatinska	10582	1.337,90	275	641,02	485	815,11	8271	1.381,88	1551	1.390,44
18.	Istarska	849	1.526,33	40	611,69	39	936,58	574	1.594,73	196	1.630,02
19.	Dubrovačko-neretvanska	2425	1.310,19	146	649,01	121	849,54	1740	1.362,88	418	1.455,15
20.	Međimurska	435	1.488,75	15	625,53	10	749,56	313	1.561,65	97	1.463,18
21.	Grad Zagreb	8324	1.585,55	313	630,81	263	1.021,75	5679	1.631,12	2069	1.676,59
UKUPNO		70367	1.400,65	3299	644,21	2390	887,47	50712	1.450,78	13966	1.485,16
Isplata u republike bivše SFRJ		1977	1.733,16	73	616,21	3	768,52	469	1.810,78	1432	1.766,71
Isplata u inozemstvo (bez republika bivše SFRJ)		76	1.351,25	9	639,82			31	1.362,27	36	1.519,62
SVEUKUPNO		72420	1.409,68	3381	643,60	2393	887,32	51212	1.454,02	15434	1.511,36

Broj korisnika mirovina prema županijama - ZOHBDR

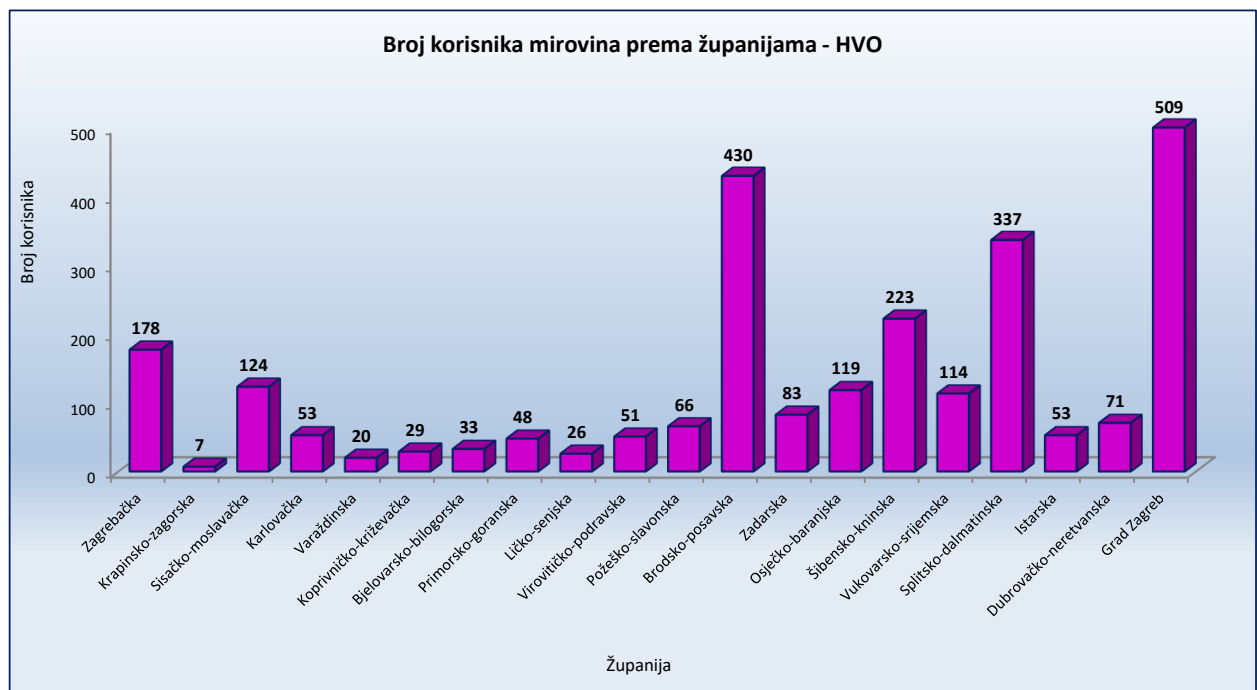


KORISNICI MIROVINA PREMA VRSTAMA MIROVINA I ŽUPANIJAMA KOJI SU PRAVO NA MIROVINU OSTVARILI PREMA UGOVORU IZMEĐU REPUBLIKE HRVATSKE I BOSNE I HERCEGOVINE O SURADNJI NA PODRUČJU PRAVA STRADALNIKA RATA U BOSNI I HERCEGOVINI KOJI SU BILI PRIPADNICI HRVATSKOG VIJEĆA OBRANE I ČLANOVA NJIHOVIH OBITELJI I GLAVI IX. ZOHBDR-a - HVO

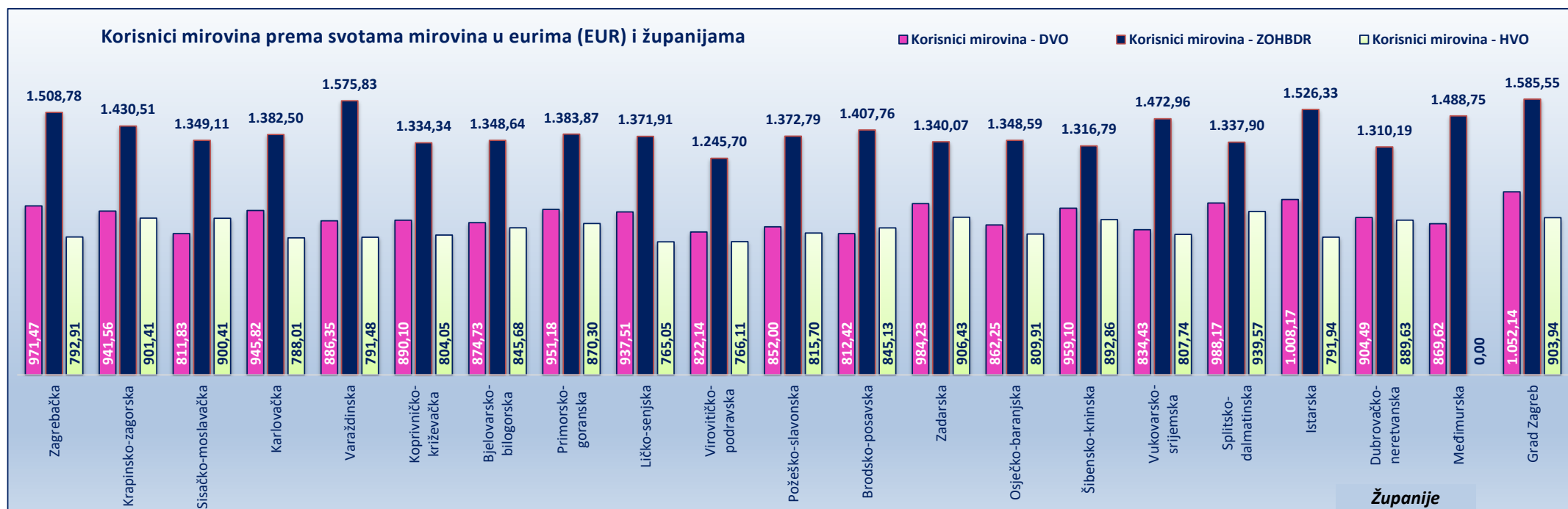
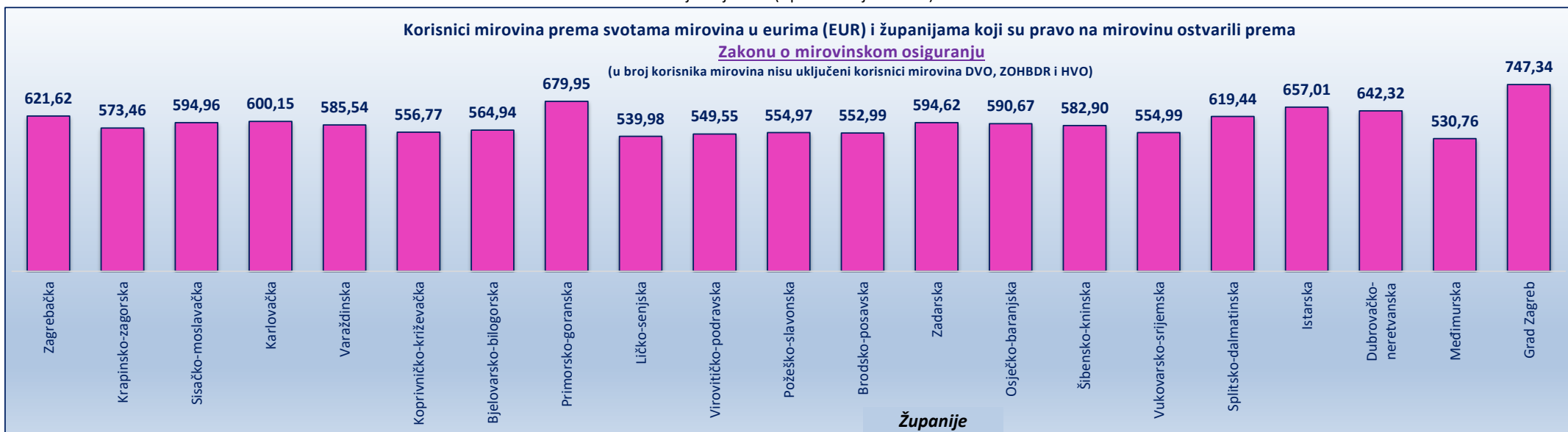
Tablica 21 c.

za siječanj 2026. (isplata u veljači 2026.)

Red. broj	Županija	Vrste mirovina					
		UKUPNO		Invalidska mirovina		Obiteljska mirovina	
		Broj korisnika	Prosječna netomirovina u eurima (EUR)	Broj korisnika	Prosječna netomirovina u eurima (EUR)	Broj korisnika	Prosječna netomirovina u eurima (EUR)
0	1	2	3	6	7	8	9
1.	Zagrebačka	178	792,91	156	811,06	22	664,17
2.	Krapinsko-zagorska	7	901,41	6	1.018,07	1	201,46
3.	Sisačko-moslavačka	124	900,41	107	940,84	17	645,93
4.	Karlovačka	53	788,01	43	794,48	10	760,18
5.	Varaždinska	20	791,48	15	820,65	5	703,97
6.	Koprivničko-križevačka	29	804,05	21	877,51	8	611,23
7.	Bjelovarsko-bilogorska	33	845,68	31	858,88	2	641,17
8.	Primorsko-goranska	48	870,30	42	878,73	6	811,28
9.	Ličko-senjska	26	765,05	22	763,77	4	772,08
10.	Virovitičko-podravska	51	766,11	45	773,40	6	711,39
11.	Požeško-slavonska	66	815,70	54	847,17	12	674,08
12.	Brodsko-posavska	430	845,13	332	863,03	98	784,47
13.	Zadarska	83	906,43	76	907,16	7	898,54
14.	Osječko-baranjska	119	809,91	105	800,05	14	883,84
15.	Šibensko-kninska	223	892,86	203	914,48	20	673,49
16.	Vukovarsko-srijemska	114	807,74	96	824,27	18	719,57
17.	Splitsko-dalmatinska	337	939,57	306	945,71	31	879,05
18.	Istarska	53	791,94	47	800,61	6	724,05
19.	Dubrovačko-neretvanska	71	889,63	61	949,69	10	523,29
20.	Međimurska						
21.	Grad Zagreb	509	903,94	442	922,87	67	779,08
UKUPNO		2574	866,58	2210	885,15	364	753,82
Isplata u republike bivše SFRJ		5347	767,29	4494	780,95	853	695,32
Isplata u inozemstvo (bez republike bivše SFRJ)		23	675,71	14	658,38	9	702,66
SVEUKUPNO		7944	799,20	6718	814,97	1226	712,74



za siječanj 2026. (isplata u veljači 2026.)



KORISNICI KOJIMA JE ISPLAĆENA OSOBNA (starosna, prijevremena starosna ili invalidska mirovina) I DIO OBITELJSKE MIROVINE (DOM)

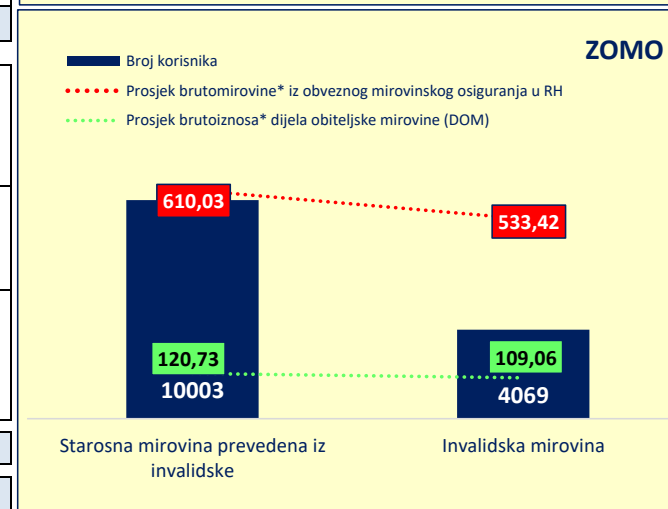
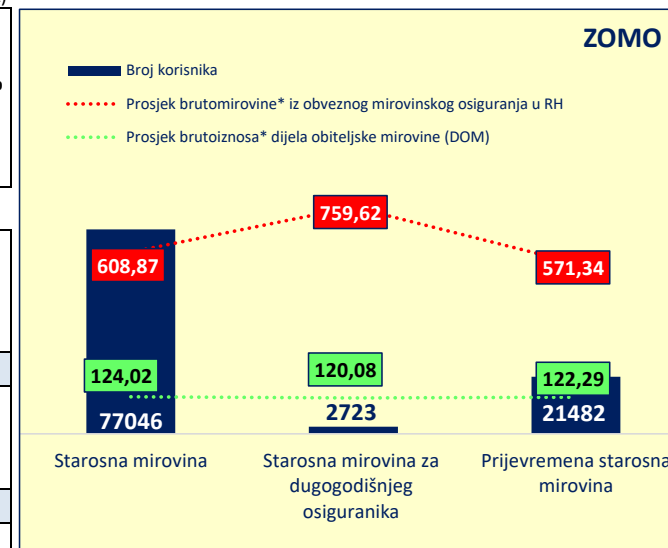
za siječanj 2026. (isplata u veljači 2026.)

u eurima (EUR)

Tablica 22 DOM-1.

Vrste mirovina	Broj korisnika	Prosjeak brutomirovine* iz obveznog mirovinskog osiguranja u RH	Prosjeak brutoiznosa* dijela obiteljske mirovine (DOM)	Prosjeak ukupno isplaćenog netoiznosa	Prosječan staž iz obveznog mirovinskog osiguranja GG MM DD	Prosječna dob GG MM
I. Korisnici mirovina koji su pravo na mirovinu ostvarili prema Zakonu o mirovinskom osiguranju - ZOMO						
Starosna mirovina	77046	608,87	124,02	706,39	31 09 11	79 09
Starosna mirovina za dugogodišnjeg osiguranika	2723	759,62	120,08	841,18	42 04 19	69 06
Starosna mirovina prevedena iz invalidske	10003	610,03	120,73	721,64	24 06 29	78 11
Ukupno starosna	89772	613,57	123,54	712,18	31 03 18	79 04
Prijevremena starosna mirovina	21482	571,34	122,29	670,20	34 04 20	73 05
Prijevremena starosna mirovina zbog stečaja poslodavca	8	523,42	112,52	605,52	33 11 18	67 11
Sveukupno starosna	111262	605,41	123,29	704,07	31 10 23	78 03
Invalidska mirovina	4069	533,42	109,06	633,00	25 07 12	73 06
UKUPNO	115331	602,87	122,79	701,56	31 08 03	78 01
II. Korisnici mirovina koji su pravo na mirovinu ostvarili prema Zakonu o pravima iz mirovinskog osiguranja djelatnih vojnih osoba, policijskih službenika i ovlaštenih službenih osoba - DVO						
	129	924,85	124,60	984,21	33 01 28	71 09
III. Korisnici mirovina koji su pravo na mirovinu ostvarili prema Zakonu o hrvatskim braniteljima iz Domovinskog rata i članovima njihovih obitelji - ZOHBDR						
	567	906,45	101,35	969,19	25 02 15	73 05
IV. Korisnici mirovina koji su pravo na mirovinu ostvarili prema Ugovoru između Republike Hrvatske i Bosne i Hercegovine o suradnji na području prava stradalnika rata u Bosni Hercegovini koji su bili pripadnici Hrvatskog vijeća obrane i članova njihovih obitelji i glavi IX. ZOHBDR-a - HVO						
	4	784,45	68,26	833,66	-	72 02
SVEUKUPNO (I+II+III+IV)	116031	604,72	122,69	703,19	31 07 22	78 00
SVEUKUPNO DOM bez međunarodnih ugovora	111300	613,29	124,30	712,84	31 07 07	78 01

* Iznosi su prikazani u brutu jer se tek njihovim zbrajanjem dobije jedinstveni iznos koji podliježe daljnjem oporezivanju.



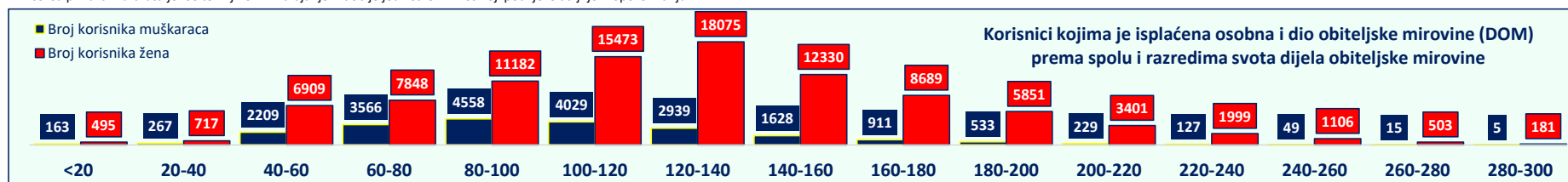
KORISNICI KOJIMA JE ISPLAĆENA OSOBNA I DIO OBITELJSKE MIROVINE (DOM) prema spolu i razredima svota dijela obiteljske mirovine

za siječanj 2026. (isplata u veljači 2026.)
u eurima (EUR)

Tablica 22 DOM-2.

razredi <i>brutoiznosa*</i> dijela obiteljske mirovine (DOM)	Muškarci				Broj korisnika muškaraca	Žene				Broj korisnika žena	Broj korisnika UKUPNO	Udio korisnika pojednog razreda u ukupnom broju korisnika dijela obiteljske mirovine (DOM)
	Starosna mirovina		Invalidska mirovina			Starosna mirovina		Invalidska mirovina				
	Broj korisnika	Prosjek <i>brutomirovine*</i> iz obveznog mirovinskog osiguranja u RH	Broj korisnika	Prosjek <i>brutomirovine*</i> iz obveznog mirovinskog osiguranja u RH		Broj korisnika	Prosjek <i>brutomirovine*</i> iz obveznog mirovinskog osiguranja u RH	Broj korisnika	Prosjek <i>brutomirovine*</i> iz obveznog mirovinskog osiguranja u RH			
<20	153	835,59	10	856,83	163	487	651,27	8	280,03	495	658	0,57
20-40	257	766,14	10	722,71	267	708	632,75	9	248,56	717	984	0,85
40-60	2052	539,38	157	650,75	2209	6783	374,12	126	406,39	6909	9118	7,86
60-80	3300	605,39	266	667,15	3566	7589	460,84	259	433,42	7848	11414	9,84
80-100	4105	668,39	453	690,15	4558	10659	523,38	523	470,69	11182	15740	13,57
100-120	3635	704,62	394	694,18	4029	14749	562,02	724	486,74	15473	19502	16,81
120-140	2719	734,09	220	736,67	2939	17378	586,86	697	504,52	18075	21014	18,11
140-160	1522	764,46	106	744,58	1628	12040	640,32	290	580,62	12330	13958	12,03
160-180	866	782,88	45	819,38	911	8588	684,24	101	651,64	8689	9600	8,27
180-200	505	779,15	28	842,63	533	5809	725,32	42	735,52	5851	6384	5,50
200-220	219	793,80	10	891,06	229	3379	758,75	22	851,77	3401	3630	3,13
220-240	120	818,66	7	842,23	127	1989	778,87	10	785,16	1999	2126	1,83
240-260	46	810,76	3	1006,74	49	1099	805,06	7	865,00	1106	1155	1,00
260-280	15	818,04			15	502	819,38	1	952,59	503	518	0,45
280-300	5	834,45			5	179	831,87	2	604,11	181	186	0,16
300-320	2	847,05			2	24	812,76			24	26	0,02
320-340						6	657,41			6	6	0,01
340-360						4	652,98	1	616,83	5	5	0,00
360-380						4	691,89			4	4	0,00
380-400						2	433,68			2	2	0,00
480-500								1	482,34	1	1	0,00
UKUPNO	19521	680,95	1709	702,67	21230	91978	589,85	2823	502,71	94801	116031	100,00

* Iznosi su prikazani u brutu jer se tek njihovim zbrajanjem dobije jedinstveni iznos koji podliježe daljnjem oporezivanju.



KORISNICI KOJIMA JE ISPLAĆENA OSOBNA (starosna, prijevremena starosna ili invalidska mirovina) I DIO OBITELJSKE MIROVINE (DOM) prema spolu i županijamaza siječanj 2026. (isplata u veljači 2026.)
u eurima (EUR)

Tablica 22 DOM-3.

Županije	Muškarci				Žene				Ukupno				
	Broj korisnika	Prosjeak brutomirovine* iz obveznog mirovinskog osiguranja u RH	Prosjeak brutoiznosa* dijela obiteljske mirovine (DOM)	Prosjeak ukupno isplaćenog netoiznosa	Broj korisnika	Prosjeak brutomirovine* iz obveznog mirovinskog osiguranja u RH	Prosjeak brutoiznosa* dijela obiteljske mirovine (DOM)	Prosjeak ukupno isplaćenog netoiznosa	Broj korisnika	Udio korisnika određene županije u ukupno korisnicima	Prosjeak brutomirovine* iz obveznog mirovinskog osiguranja u RH	Prosjeak brutoiznosa* dijela obiteljske mirovine (DOM)	Prosjeak ukupno isplaćenog netoiznosa
Bjelovarsko-bilogorska županija	632	617,65	93,93	688,19	2646	498,32	106,07	590,12	3278	2,83	521,33	103,73	609,03
Brodsko-posavska županija	579	650,03	92,92	713,99	2289	546,53	117,07	642,42	2868	2,47	567,42	112,20	656,87
Dubrovačko-neretvanska županija	556	705,60	106,67	782,29	2731	597,46	129,30	704,14	3287	2,83	615,75	125,47	717,36
Grad Zagreb	3552	758,03	116,71	836,15	18434	676,76	143,13	790,25	21986	18,95	689,89	138,86	797,66
Istarska županija	1191	743,63	107,25	812,07	5084	624,38	141,28	737,04	6275	5,41	647,02	134,82	751,28
Karlovačka županija	702	691,01	97,81	752,23	3290	556,18	124,21	656,38	3992	3,44	579,89	119,57	673,23
Koprivničko-križevačka županija	627	569,20	89,60	632,33	2887	477,37	102,05	560,52	3514	3,03	493,76	99,83	573,34
Krapinsko-zagorska županija	624	634,80	100,64	716,26	3278	550,15	114,00	655,88	3902	3,36	563,69	111,86	665,54
Ličko-senjska županija	260	630,74	89,66	700,68	1020	524,82	114,66	625,73	1280	1,10	546,33	109,58	640,96
Međimurska županija	490	615,23	99,56	692,63	2443	516,97	107,18	610,19	2933	2,53	533,38	105,91	623,96
Osječko-baranjska županija	1431	663,31	98,93	731,57	5878	564,12	122,83	664,50	7309	6,30	583,54	118,15	677,63
Požeško-slavonska županija	411	640,96	92,74	705,17	1526	530,37	115,12	627,11	1937	1,67	553,84	110,37	643,68
Primorsko-goranska županija	1788	746,95	109,61	818,36	7331	644,32	144,22	758,26	9119	7,86	664,44	137,43	770,05
Sisačko-moslavačka županija	837	682,17	98,22	746,82	3137	557,42	125,56	658,80	3974	3,42	583,70	119,81	677,34
Splitsko-dalmatinska županija	2059	709,04	109,15	784,90	9431	612,20	132,63	719,58	11490	9,90	629,56	128,42	731,28
Šibensko-kninska županija	511	712,47	106,45	791,31	1994	594,83	132,46	706,48	2505	2,16	618,83	127,15	723,79
Varaždinska županija	961	627,17	101,47	703,82	4783	545,45	114,57	639,81	5744	4,95	559,12	112,38	650,52
Virovitičko-podravskaa županija	328	632,91	91,39	693,86	1531	510,96	111,46	603,46	1859	1,60	532,48	107,92	619,41
Vukovarsko-srijemska županija	767	619,88	91,89	690,17	3187	520,92	112,18	617,21	3954	3,41	540,11	108,24	631,37
Zadarska županija	804	664,57	100,34	736,34	3044	577,90	125,25	683,16	3848	3,32	596,01	120,04	694,27
Zagrebačka županija	1480	691,07	106,14	768,42	6597	582,43	124,08	687,24	8077	6,96	602,34	120,79	702,12
Izvan RH	640	417,11	68,82	482,33	2260	354,85	84,16	436,81	2900	2,50	368,59	80,78	446,85
Sveukupno	21230	682,70	103,22	755,08	94801	587,26	127,05	691,57	116031		604,72	122,69	703,19

* Iznosi su prikazani u brutu jer se tek njihovim zbrajanjem dobije jedinstveni iznos koji podliježe daljnjem oporezivanju.

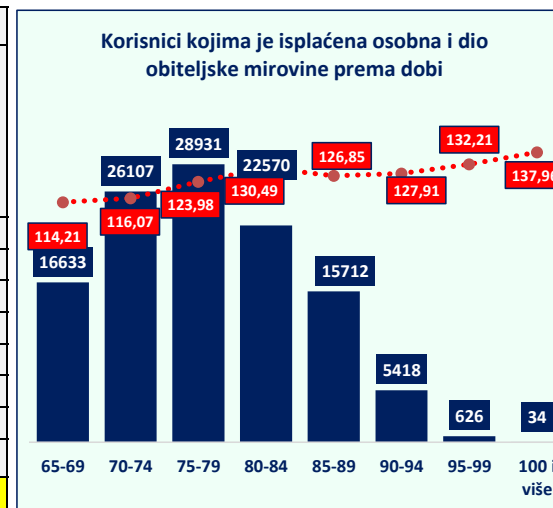
KORISNICI KOJIMA JE ISPLAĆENA OSOBNA (starosna, prijevremena starosna ili invalidska mirovina) I DIO OBITELJSKE MIROVINE (DOM) prema dobi

za siječanj 2026. (isplata u veljači 2026.)

u eurima (EUR)

Tablica 22 DOM-4.

dobne skupine	Muškarci			Žene			Ukupno	
	Broj korisnika	Prosjeak brutoiznosa dijela obiteljske mirovine (DOM)	Udio muškaraca određene dobne skupine u ukupnom broju korisnika određene dobne skupine	Broj korisnika	Prosjeak brutoiznosa dijela obiteljske mirovine (DOM)	Udio žena određene dobne skupine u ukupnom broju korisnika određene dobne skupine	Broj korisnika	Prosjeak brutoiznosa dijela obiteljske mirovine (DOM)
65-69	2686	99,20	16,15	13947	117,10	83,85	16633	114,21
70-74	4869	101,12	18,65	21238	119,50	81,35	26107	116,07
75-79	5139	104,63	17,76	23792	128,16	82,24	28931	123,98
80-84	3822	106,92	16,93	18748	135,30	83,07	22570	130,49
85-89	3273	104,52	20,83	12439	132,72	79,17	15712	126,85
90-94	1263	100,75	23,31	4155	136,17	76,69	5418	127,91
95-99	170	94,28	27,16	456	146,35	72,84	626	132,21
100 i više	8	100,06	23,53	26	149,63	76,47	34	137,96
Sveukupno	21230	103,22	18,30	94801	127,05	81,70	116031	122,69



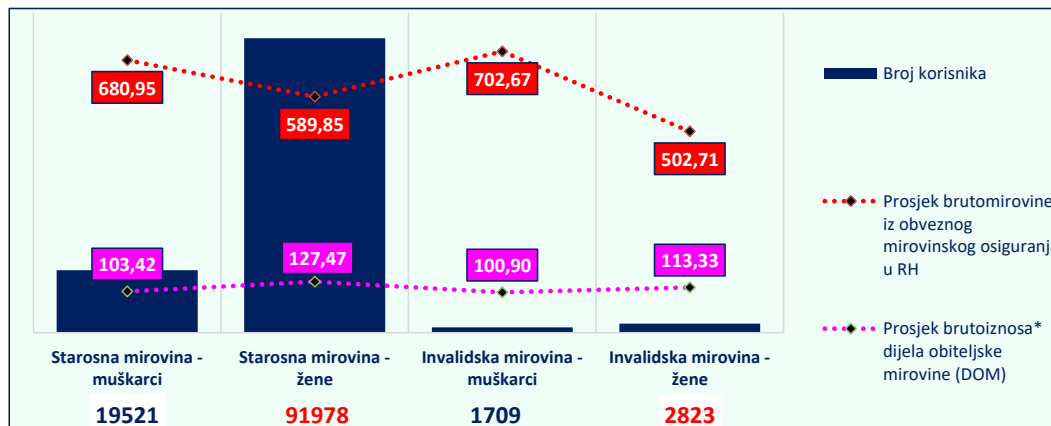
KORISNICI KOJIMA JE ISPLAĆENA OSOBNA I DIO OBITELJSKE MIROVINE (DOM) prema spolu

za siječanj 2026. (isplata u veljači 2026.)

u eurima (EUR)

Tablica 22 DOM-5.

Vrsta osobne mirovine prema spolu	Broj korisnika	Prosjeak brutomirovine* iz obveznog mirovinskog osiguranja u RH	Prosjeak brutoiznosa* dijela obiteljske mirovine (DOM)	Prosjeak ukupno isplaćenog netoiznosa
Starosna mirovina	111499	605,80	123,26	704,37
Muškarci	19521	680,95	103,42	752,73
Žene	91978	589,85	127,47	694,10
Invalidska mirovina	4532	578,11	108,65	674,13
Muškarci	1709	702,67	100,90	781,92
Žene	2823	502,71	113,33	608,88
Sveukupno	116031	604,72	122,69	703,19



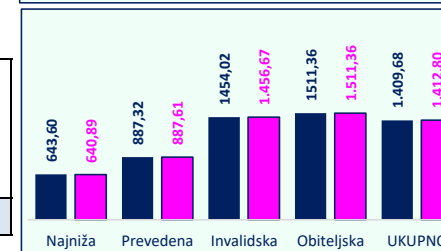
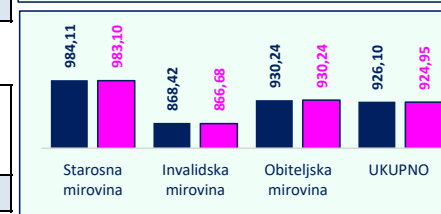
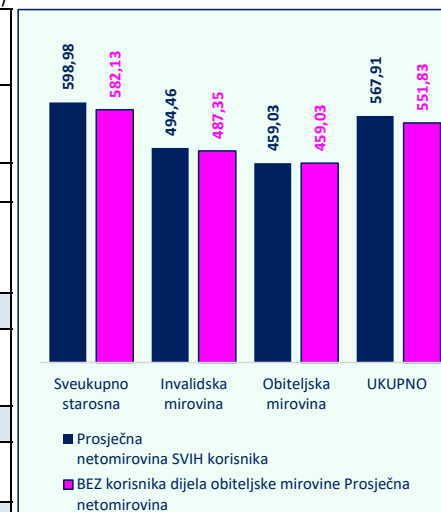
* Iznosi su prikazani u bruto jer se tek njihovim zbrajanjem dobije jedinstveni iznos koji podliježe daljnjem oporezivanju.

za siječanj 2026. (isplata u veljači 2026.)

u eurima (EUR)

Tablica 22 DOM-6.

Vrste mirovina	Broj SVIH korisnika mirovina	Prosječna netomirovina SVIH korisnika	Prosječan staž SVIH korisnika (GG MM DD)	Prosječna dob SVIH korisnika (GG MM)	BEZ korisnika dijela obiteljske mirovine		
					Prosječna netomirovina	Prosječan staž (GG MM DD)	Prosječna dob (GG MM)
I. Korisnici mirovina ostvarenih prema Zakonu o mirovinskom osiguranju - ZOMO							
Starosna mirovina	510356	595,76	31 11 26	75 04	574,64	32 00 03	74 07
Starosna mirovina za dugogodišnjeg osiguranika	64507	746,21	42 05 18	67 06	741,55	42 05 19	67 05
Starosna mirovina prevedena iz invalidske	71108	566,62	24 05 24	75 07	541,19	24 05 19	75 00
Ukupno starosna	645971	607,58	32 02 06	74 07	589,51	32 03 24	73 10
Prijevremena starosna mirovina	213136	572,87	36 01 20	71 00	560,64	36 04 00	70 09
Prijevremena starosna mirovina zbog stečaja poslodavca	387	622,89	35 09 27	66 08	622,71	35 10 11	66 07
Sveukupno starosna	859494	598,98	33 02 00	73 08	582,13	33 04 06	73 00
Invalidska mirovina	86242	494,46	21 10 23	64 10	487,35	21 08 10	64 05
Obiteljska mirovina	187094	459,03	28 04 19	73 02	459,03	28 04 19	73 02
UKUPNO	1132830	567,91	31 06 08	72 11	551,83	31 05 28	72 04
II. Korisnici mirovina (djelatne vojne osobe) ostvarenih prema Zakonu o pravima iz mirovinskog osiguranja djelatnih vojnih osoba, policijskih službenika i ovlaštenih službenih osoba - DVO							
Starosna mirovina	7322	984,11	36 07 29	60 10	983,10	36 07 28	60 08
Invalidska mirovina	7467	868,42	26 11 09	62 02	866,68	26 10 18	62 00
Obiteljska mirovina	1451	930,24	30 08 17	61 05	930,24	30 08 17	61 05
UKUPNO	16240	926,10	31 07 28	61 06	924,95	31 07 20	61 04
III. Korisnici mirovina ostvarenih prema Zakonu o hrvatskim braniteljima iz Domovinskog rata i članovima njihovih obitelji - ZOHBDR							
Najniža mirovina (čl.49. st.3. ZOHBDR 2017.)	3381	643,60	07 08 00	69 11	640,89	07 08 04	69 10
Starosna mirovina prevedena iz invalidske (čl. 36. ZOHBDR)	2393	887,32	26 02 05	67 07	887,61	26 00 26	67 05
Invalidska mirovina	51212	1454,02	20 03 08	62 07	1.456,67	20 02 16	62 06
Obiteljska mirovina	15434	1511,36	15 03 06	66 07	1.511,36	15 03 06	66 07
UKUPNO	72420	1.409,68	18 09 25	63 11	1.412,80	18 09 09	63 10
IV. Korisnici mirovina ostvarenih prema Ugovoru između Republike Hrvatske i Bosne i Hercegovine o suradnji na području prava stradalnika rata u Bosni i Hercegovini koji su bili pripadnici Hrvatskog vijeća obrane i članova njihovih obitelji i glavi IX. ZOHBDR-a - HVO							
Invalidska mirovina*	6718	814,97	07 10 18	-	814,96	07 10 20	-
Obiteljska mirovina	1226	712,74	05 00 12	-	712,74	05 00 12	-
UKUPNO	7944	799,20	06 07 10	-	799,17	06 07 11	-
SVEUKUPNO (I.+II.+III.+IV.)	1229434	623,72	30 08 23	-	614,59	30 07 15	-



Tablica 22 DOM-7.

bez međunarodnih ugovora

Vrste mirovina	Broj SVIH korisnika mirovina	Prosječna netomirovina SVIH korisnika	Prosječan staž SVIH korisnika (GG MM DD)	Prosječna dob SVIH korisnika (GG MM)	BEZ korisnika dijela obiteljske mirovine		
					Prosječna netomirovina	Prosječan staž (GG MM DD)	Prosječna dob (GG MM)
I. Korisnici mirovina ostvarenih prema Zakonu o mirovinskom osiguranju - ZOMO							
Starosna mirovina	409179	701,70	32 02 05	75 05	696,74	32 02 29	74 05
Starosna mirovina za dugogodišnjeg osiguranika	57408	782,36	42 05 12	67 05	778,67	42 05 13	67 04
Starosna mirovina prevedena iz invalidske	61825	635,34	24 03 12	75 04	617,76	24 02 23	74 08
Ukupno starosna	528412	702,70	32 04 08	74 06	697,63	32 06 21	73 07
Prijevremena starosna mirovina	178003	632,57	35 11 23	70 06	624,48	36 01 27	70 02
Prijevremena starosna mirovina zbog stečaja poslodavca	381	624,71	35 09 27	66 07	624,56	35 10 12	66 07
Sveukupno starosna	706796	684,99	33 03 07	73 06	678,30	33 06 04	72 08
Invalidska mirovina	81557	516,14	21 11 11	64 09	509,68	21 08 25	64 04
Obiteljska mirovina	152894	532,03	28 01 24	72 09	532,03	28 01 24	72 09
UKUPNO	941247	645,52	31 05 15	72 07	635,64	31 05 02	71 11

U tablici je prikazan ukupni staž korisnika mirovina, efektivni i beneficirani staž, bez dodanog i pridodanog staža (kod obiteljskih mirovina prikazan je ukupni staž korisnika od kojeg je određeno pravo na mirovinu).

Vrste mirovina	Broj SVIH korisnika mirovina	Prosječna netomirovina SVIH korisnika	Prosječan staž SVIH korisnika (GG MM DD)	BEZ korisnika dijela obiteljske mirovine	
				Prosječna netomirovina	Prosječan staž (GG MM DD)
II. Korisnici mirovina (djelatne vojne osobe) ostvarenih prema Zakonu o pravima iz mirovinskog osiguranja djelatnih vojnih osoba, policijskih službenika i ovlaštenih službenih osoba - DVO					
Starosna mirovina	7247	987,90	36 08 09	986,86	36 08 09
Invalidska mirovina	7462	868,79	26 11 11	867,05	26 10 19
Obiteljska mirovina	1439	934,71	30 08 20	934,71	30 08 20
UKUPNO	16148	928,12	31 07 26	926,97	31 07 19

U tablici je prikazan ukupni staž korisnika mirovina, efektivni i beneficirani staž, bez dodanog i pridodanog staža (kod obiteljskih mirovina prikazan je ukupni staž korisnika od kojeg je određeno pravo na mirovinu).

III. Korisnici mirovina ostvarenih prema Zakonu o hrvatskim braniteljima iz Domovinskog rata i članovima njihovih obitelji - ZOHBDR

Najniža mirovina (čl.49. st.3. ZOHBDR 2017.)	3381	643,60	07 08 00	640,89	07 08 04
Starosna mirovina prevedena iz invalidske (čl. 36. ZOHBDR)	2388	887,86	26 02 11	888,16	26 01 02
Invalidska mirovina	51142	1454,99	20 03 11	1.457,65	20 02 19
Obiteljska mirovina	15422	1511,91	15 03 05	1.511,91	15 03 05
UKUPNO	72333	1.410,47	18 09 27	1.413,61	18 09 11

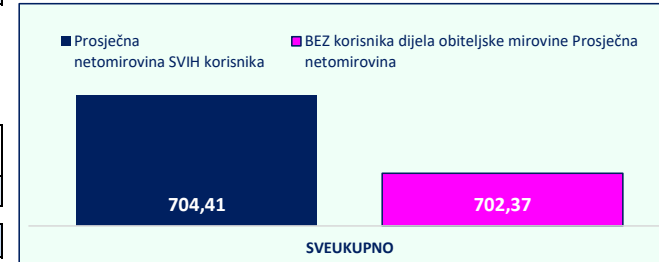
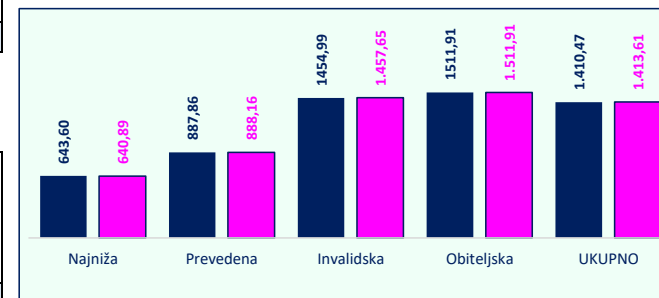
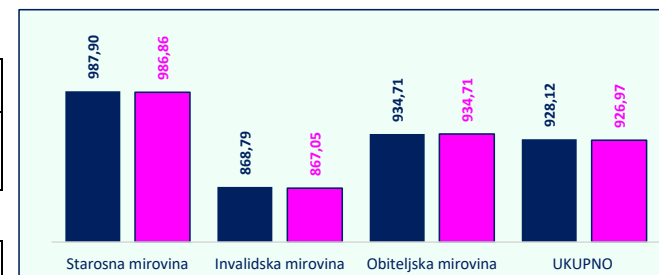
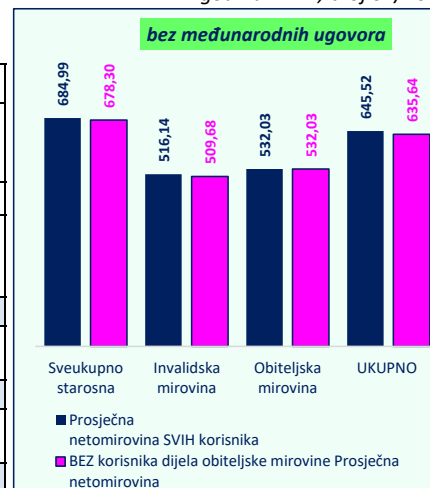
U tablici je prikazan ukupni staž korisnika mirovina, efektivni i beneficirani staž, bez dodanog i pridodanog staža (kod obiteljskih mirovina prikazan je ukupni staž korisnika od kojeg je određeno pravo na mirovinu).

IV. Korisnici mirovina ostvarenih prema Ugovoru između Republike Hrvatske i Bosne i Hercegovine o suradnji na području prava stradalnika rata u Bosni i Hercegovini koji su bili pripadnici Hrvatskog vijeća obrane i članova njihovih obitelji i glavi IX. ZOHBDR-a - HVO

Invalidska mirovina	6718	814,97	07 10 18	814,96	07 10 20
Obiteljska mirovina	1226	712,74	05 00 12	712,74	05 00 12
UKUPNO	7944	799,20	06 07 10	799,17	06 07 11

SVEUKUPNO (I.+II.+III.+IV.)	1037672	704,41	30 06 08	702,37	30 04 16
------------------------------------	----------------	---------------	-----------------	---------------	-----------------

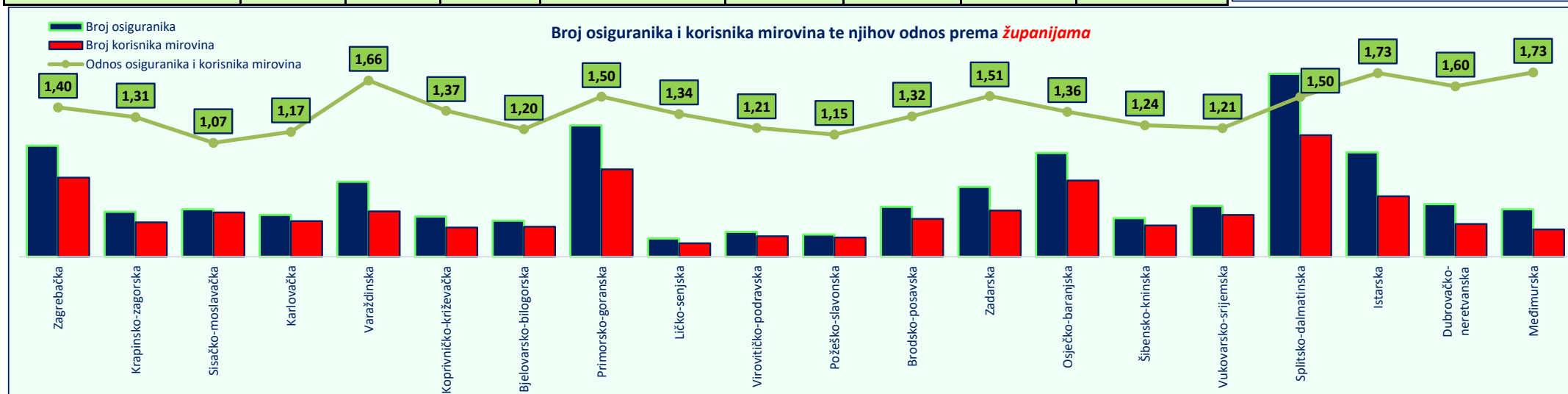
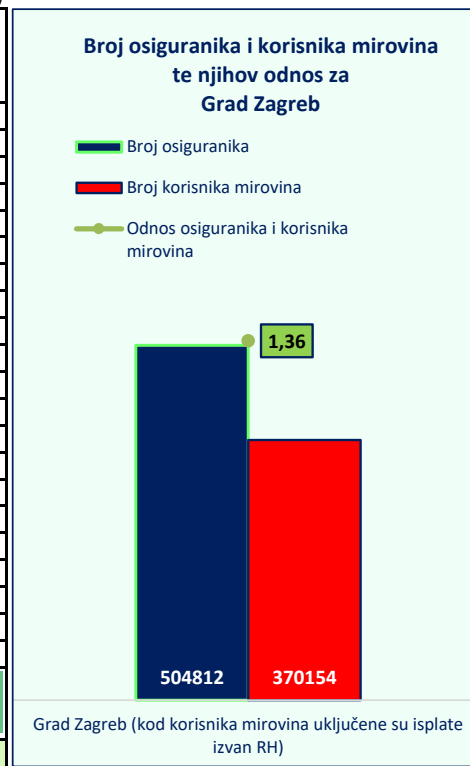
U tablici je prikazan ukupni staž korisnika mirovina, efektivni i beneficirani staž, bez dodanog i pridodanog staža (kod obiteljskih mirovina prikazan je ukupni staž korisnika od kojeg je određeno pravo na mirovinu).



za siječanj 2026. (isplata u veljači 2026.)
u eurima (EUR)

Tablica 22 ukupno **BROJ OSIGURANIKA I BROJ KORISNIKA MIROVINA TE NJIHOV ODNOS**

Red. broj	Županija	Broj osiguranika	Broj korisnika mirovina	Odnos osiguranika i korisnika mirovina	Gradovi	Broj osiguranika	Broj korisnika mirovina	Odnos osiguranika i korisnika mirovina	Prosječna ZOMO netomirovina (uključeni korisnici prema međunarodnim ugovorima)
1.	Zagrebačka	104327	74341	1,40	Velika Gorica	20572	15131	1,36	671,32
2.	Krapinsko-zagorska	42267	32239	1,31	Krapina	6236	3631	1,72	607,68
3.	Sisačko-moslavačka	44601	41675	1,07	Sisak	17543	13419	1,31	660,18
4.	Karlovačka	39290	33505	1,17	Karlovac	22899	15182	1,51	644,37
5.	Varaždinska	70486	42550	1,66	Varaždin	34335	12571	2,73	694,31
6.	Koprivničko-križevačka	37766	27516	1,37	Koprivnica	16750	8342	2,01	648,39
7.	Bjelovarsko-bilogorska	33851	28248	1,20	Bjelovar	16564	10118	1,64	626,13
8.	Primorsko-goranska	123353	82045	1,50	Rijeka	64595	35619	1,81	712,18
9.	Ličko-senjska	17067	12720	1,34	Gospić	5497	3124	1,76	595,14
10.	Virovitičko-podravska	23280	19229	1,21	Virovitica	9911	5644	1,76	610,88
11.	Požeško-slavonska	20888	18196	1,15	Požega	11323	6587	1,72	610,69
12.	Brodsko-posavska	46986	35601	1,32	Slavonski Brod	28658	14218	2,02	595,98
13.	Zadarska	65644	43456	1,51	Zadar	39975	20623	1,94	651,97
14.	Osječko-baranjska	97561	71580	1,36	Osijek	54049	28042	1,93	655,58
15.	Šibensko-kninska	36294	29350	1,24	Šibenik	20916	14133	1,48	650,85
16.	Vukovarsko-srijemska	47592	39395	1,21	Vinkovci	17065	8150	2,09	634,85
					Vukovar	11381	7688	1,48	559,02
17.	Splitsko-dalmatinska	171818	114316	1,50	Split	88011	46902	1,88	688,90
18.	Istarska	98041	56781	1,73	Pula	31775	16121	1,97	687,09
19.	Dubrovačko-neretvanska	49424	30844	1,60	Dubrovnik	25117	11652	2,16	705,29
20.	Međimurska	44503	25693	1,73	Čakovec	20737	8296	2,50	624,04
21.	Grad Zagreb (kod korisnika mirovina uključene su isplate izvan RH)	504812	370154	1,36	Grad Zagreb (kod korisnika mirovina nisu uključene isplate izvan RH)	504812	195572	2,58	747,34
	UKUPNO	1719851	1229434	1,40					



**III. AKTUALNA VRIJEDNOST MIROVINE, NAJNIŽA MIROVINA I
POSTOTAK USKLAĐIVANJA**

Tablica 23.

Datum usklađivanja	Aktualna vrijednost mirovine* (AVM u eurima)	Aktualna vrijednost mirovine (AVM u kunama)	Vrijednost najniže mirovine za 1 godinu mir. staža* (VNM u eurima)	Vrijednost najniže mirovine za 1 godinu mir. staža (VNM u kunama)	Postotak usklađivanja (%)	Postotak promjene (%)	
						Mjesečne bruto plaće	Troškova života / Indeksa potrošačkih cijena
0	1E	1K	2E	2K	3	4	5
1.1.1999.*	4,67	35,16	4,52	34,08	-	-	-
1.7.1999.*	4,85	36,51	4,70	35,39	3,85	4,50	3,20
1.1.2000.*	4,97	37,44	4,82	36,29	2,55	4,40	0,70
1.7.2000.*	5,14	38,75	4,99	37,56	3,50	3,50	3,50
1.1.2001.*	5,28	39,76	5,12	38,54	2,60	2,90	2,30
1.7.2001.*	5,41	40,79	5,25	39,54	2,60	2,10	3,10
1.1.2002.*	5,46	41,12	5,29	39,86	0,80	1,30	0,30
1.7.2002.*	5,61	42,27	5,44	40,98	2,80	3,60	2,00
1.1.2003.*	5,70	42,97	5,53	41,66	1,65	3,50	-0,20
1.7.2003.*	5,81	43,79	5,63	42,45	1,90	1,70	2,10
1.1.2004.*	5,91	44,51	5,73	43,15	1,65	2,50	0,80
1.7.2004.*	6,14	46,29	5,96	44,88	4,00	4,00	-
1.1.2005.*	6,28	47,35	6,09	45,91	2,30	2,30	-
1.7.2005.*	6,42	48,39	6,23	46,92	2,20	2,20	-
1.1.2006.*	6,52	49,16	6,33	47,67	1,60	2,30	0,90
1.7.2006.*	6,74	50,76	6,53	49,22	3,25	3,70	2,80
1.1.2007.*	6,82	51,42	6,62	49,86	1,30	2,60	0,00
1.7.2007.*	7,00	52,76	6,79	51,16	2,60	3,30	1,90
1.1.2008.*	7,18	54,11	6,96	52,46	2,55	3,10	2,00
1.7.2008.*	7,47	56,30	7,24	54,58	4,05	3,90	4,20
1.1.2009.*	7,64	57,59	7,41	55,84	2,30	2,90	1,70
1.7.2009.*	7,75	58,37	7,51	56,59	1,35	1,00	1,70
1.1.2010.*	7,75	58,37	7,51	56,59	-	-0,50	-0,20
1.7.2010.*	7,75	58,37	7,51	56,59	-	-0,40	1,00
1.1.2011.*	7,75	58,37	7,51	56,59	-	0,60	0,30
1.7.2011.*	7,75	58,37	7,51	56,59	-	0,50	2,00
1.1.2012.*	7,81	58,87	7,57	57,07	0,85	1,40	0,30
1.7.2012.*	7,91	59,58	7,66	57,75	1,20	0,20	2,20
1.1.2013.*	8,01	60,32	7,76	58,47	1,25	0,40	2,10
1.7.2013.*	8,09	60,92	7,84	59,05	1,00	0,70	1,30
1.1.2014.*	8,09	60,92	7,84	59,05	-	-0,20	-0,20
1.7.2014.*	8,09	60,92	7,84	59,05	-	0,10	-0,10
1.1.2015.*	8,09	60,92	7,84	59,05	-	0,20	-0,20
1.7.2015.*	8,11	61,10	7,86	59,23	0,30	0,80	-0,20
1.1.2016.*	8,15	61,38	7,90	59,50	0,46	1,30	-0,50
1.7.2016.*	8,17	61,59	7,92	59,71	0,35	1,70	-1,00
1.1.2017.*	8,23	61,99	7,98	60,10	0,65	1,90	-1,10
1.7.2017.*	8,40	63,29	8,14	61,36	2,10	3,40	0,80
1.1.2018.*	8,48	63,88	8,22	61,94	0,94	3,90	1,10
1.7.2018.*	8,71	65,60	8,44	63,61	2,70	4,30	1,10
1.1.2019.*	8,81	66,35	8,54	64,34	1,15	4,90	1,50
1.7.2019.*	9,02	67,97	9,02	67,97	2,44	3,40	0,20
1.1.2020.*	9,08	68,45	9,08	68,45	0,70	0,70	0,70
1.7.2020.*	9,21	69,42	9,21	69,42	1,41	2,10	-0,20
1.1.2021.*	9,27	69,81	9,27	69,81	0,56	0,80	0,00
1.7.2021.*	9,49	71,53	9,49	71,53	2,46	3,00	1,20
1.1.2022.*	9,71	73,13	9,71	73,13	2,24	1,40	2,60
1.7.2022.*	10,31	77,65	10,31	77,65	6,18	6,30	5,90
1.1.2023.	10,86	81,82	11,19	84,31	5,37	2,50	6,60
1.7.2023.	11,77	88,68	12,13	91,39	8,42	10,70	3,10
1.1.2024.	12,26	92,37	12,64	95,24	4,19	4,70	3,00
1.7.2024.	13,17	99,23	13,58	102,32	7,46	10,40	0,60
1.1.2025.	13,57	102,24	13,99	105,41	3,03	3,60	1,70
1.7.2025.	14,45	108,87	15,32	115,43	6,48	7,30	1,80

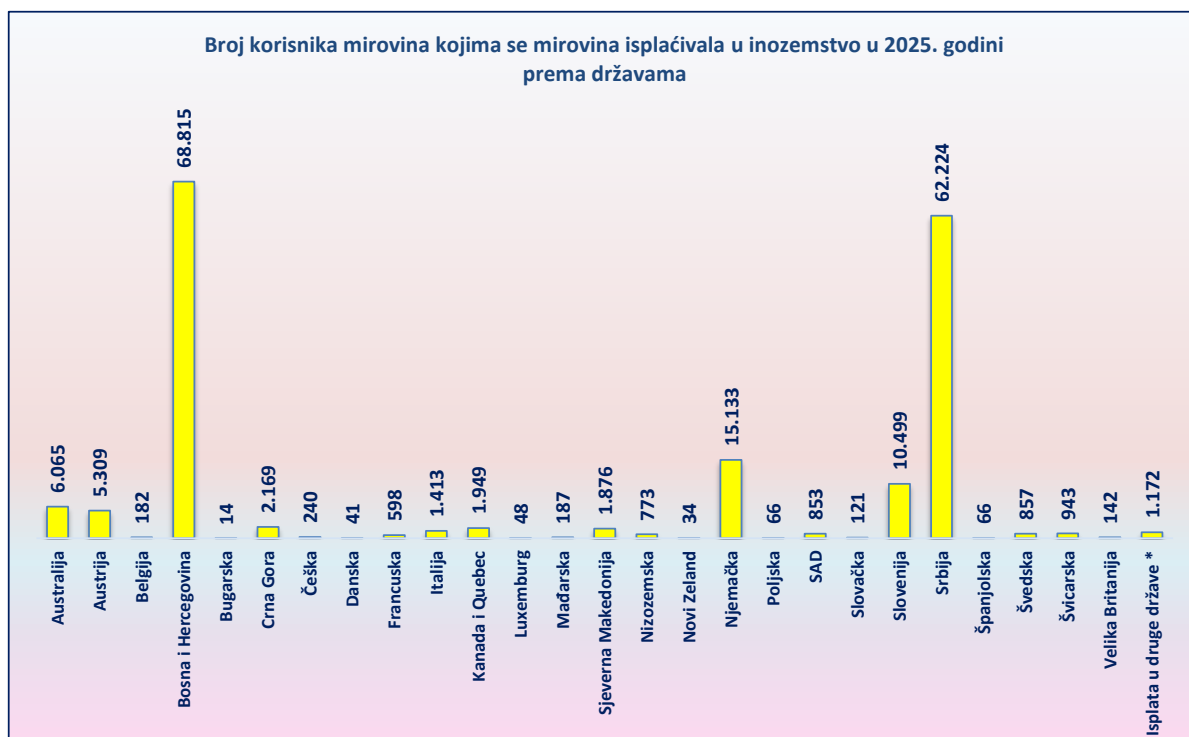
* Preračunavanje novčanih iznosa iz kuna u iznos u euru provedeno je sukladno članku 14. Zakona o uvođenju eura kao službene valute u Republici Hrvatskoj („Narodne novine“, br. 57/22 i 88/22) primjenom punog brojčanog iznosa fiksnog tečaja konverzije 1 euro = 7,53450 kuna.

**BROJ KORISNIKA KOJIMA SE MIROVINA ISPLAĆIVALA U INOZEMSTVO
U 2025. GODINI PREMA DRŽAVAMA I VRSTAMA MIROVINA**

Tablica 24.

Redni broj	Države	Vrste mirovina			
		Starosna mirovina	Invalidska mirovina	Obiteljska mirovina	UKUPNO
		Broj korisnika	Broj korisnika	Broj korisnika	Broj korisnika
0	1	2	3	4	5
1.	Australija	5.199	131	735	6.065
2.	Austrija	4.137	403	769	5.309
3.	Belgija	152	5	25	182
4.	Bosna i Hercegovina	36.009	7.574	25.232	68.815
5.	Bugarska	8	1	5	14
6.	Crna Gora	1.623	46	500	2.169
7.	Češka	165	6	69	240
8.	Danska	33	6	2	41
9.	Francuska	488	2	108	598
10.	Italija	1.212	22	179	1.413
11.	Kanada i Quebec	1.765	16	168	1.949
12.	Luxemburg	42	3	3	48
13.	Mađarska	129	9	49	187
14.	Sjeverna Makedonija	1.215	27	634	1.876
15.	Nizozemska	643	7	123	773
16.	Novi Zeland	31	1	2	34
17.	Njemačka	11.543	575	3.015	15.133
18.	Poljska	49	1	16	66
19.	SAD	695	10	148	853
20.	Slovačka	81	4	36	121
21.	Slovenija	8.679	251	1.569	10.499
22.	Srbija	47.479	1.597	13.148	62.224
23.	Španjolska	60	2	4	66
24.	Švedska	766	18	73	857
25.	Švicarska	854	37	52	943
26.	Velika Britanija	132	3	7	142
27.	Isplata u druge države *	238	33	48	1.172
UKUPNO		123.427	10.790	46.719	181.789

* **Uključeni podaci iz država:** Argentina, Armenija, Brazil, Cipar, Čile, Filipini, Finska, Grčka, Island, Irska, Izrael, Južnoafrička Republika, Koreja, Litva, Malta, Meksiko, Norveška, Paragvaj, Peru, Portugal, Rumunjska, Ruska Federacija, San Marino, Tajland, Turska, Ukrajina



Tablica 25.

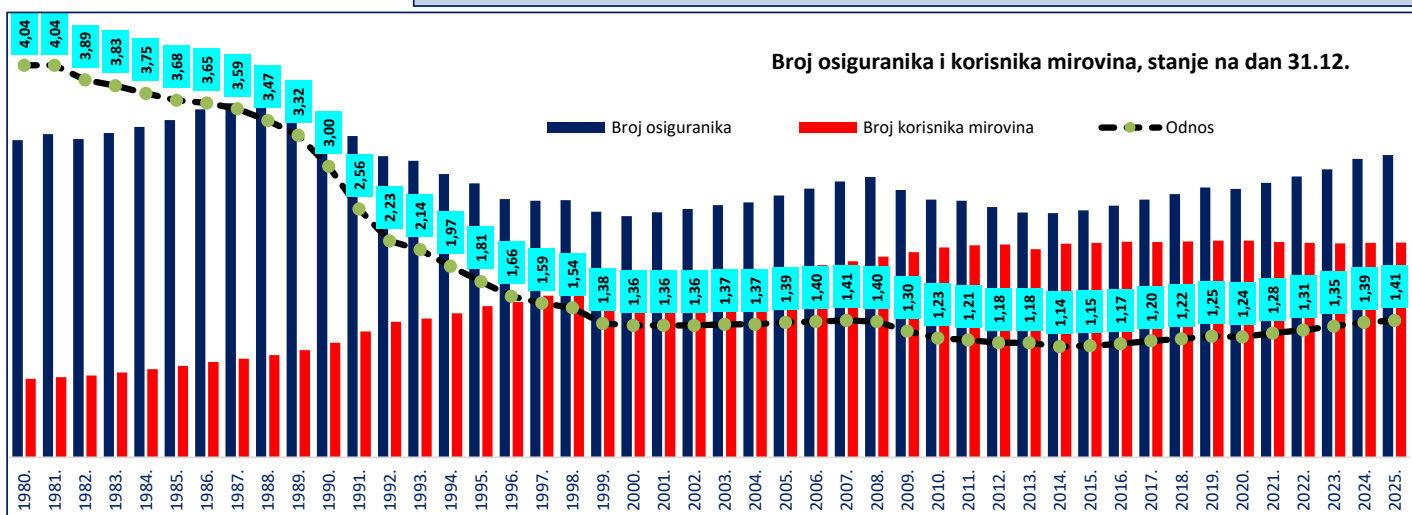
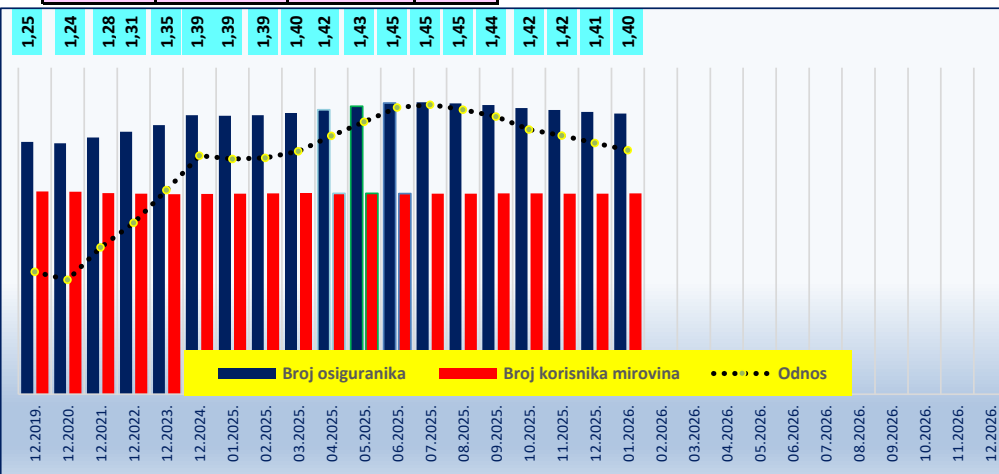
Stanje na dan 31.12.	Broj osiguranika	Broj korisnika mirovina	Odnos
1980.	1816191	449080	4,04
1981.	1849489	458134	4,04
1982.	1822573	468966	3,89
1983.	1857033	485044	3,83
1984.	1891226	504084	3,75
1985.	1931254	524154	3,68
1986.	1992768	545241	3,65
1987.	2027180	565123	3,59
1988.	2032016	585170	3,47
1989.	2031512	612572	3,32
1990.	1968737	655788	3,00
1991.	1839265	719868	2,56
1992.	1724792	774945	2,23
1993.	1698138	794811	2,14
1994.	1621901	825121	1,97
1995.	1567981	865769	1,81
1996.	1478975	888738	1,66
1997.	1468938	925520	1,59
1998.	1471509	953552	1,54
1999.	1406091	1017801	1,38
2000.	1380510	1018504	1,36
2001.	1402102	1032120	1,36
2002.	1421981	1042192	1,36
2003.	1443995	1054549	1,37
2004.	1460105	1065655	1,37
2005.	1498877	1080571	1,39
2006.	1538170	1100086	1,40
2007.	1579463	1121540	1,41
2008.	1604848	1148290	1,40
2009.	1530233	1173814	1,30
2010.	1475363	1200386	1,23
2011.	1468133	1213121	1,21
2012.	1432740	1217692	1,18
2013.	1400631	1190815	1,18
2014.	1397400	1223738	1,14
2015.	1413637	1228020	1,15
2016.	1440188	1233375	1,17
2017.	1475044	1232651	1,20
2018.	1506912	1236258	1,22
2019.	1545192	1241111	1,25
2020.	1536300	1241085	1,24
2021.	1571672	1232601	1,28
2022.	1607734	1227671	1,31
2023.	1648877	1225246	1,35
2024.	1708872	1227302	1,39
2025.	1729787	1228747	1,41

Tablica 25 a.

Stanje na posljednji dan u mjesecu	Broj osiguranika	Broj korisnika mirovina	Odnos
12.2019.	1545192	1241111	1,25
12.2020.	1536300	1241085	1,24
12.2021.	1571672	1232601	1,28
12.2022.	1607734	1227671	1,31
12.2023.	1648877	1225246	1,35
12.2024.	1708872	1227302	1,39
01.2025.	1705216	1228522	1,39
02.2025.	1709185	1230188	1,39
03.2025.	1720212	1230751	1,40
04.2025.	1742312	1230134	1,42
05.2025.	1763824	1230184	1,43
06.2025.	1783516	1228896	1,45
07.2025.	1788240	1229228	1,45
08.2025.	1780808	1229284	1,45
09.2025.	1772063	1230489	1,44
10.2025.	1753125	1230851	1,42
11.2025.	1741486	1229281	1,42
12.2025.	1729787	1228747	1,41
01.2026.	1719851	1229434	1,40
02.2026.			
03.2026.			
04.2026.			
05.2026.			
06.2026.			
07.2026.			
08.2026.			
09.2026.			
10.2026.			
11.2026.			
12.2026.			

Hrvatski zavod za mirovinsko osiguranje (u daljnjem tekstu Zavod) vodi **evidenciju osiguranika**, a ne zaposlenih koji su definirani svojim brojem u službenim statistikama Državnog zavoda za statistiku, središnjeg tijela za statistiku RH. Zavod nije zadužen pratiti broj zaposlenih niti je to njegova svrha. Zavod u svojim statističkim evidencijama, uz osiguranike kod pravnih i fizičkih osoba te osiguranike obrtnike, poljoprivrednike, osiguranike samostalnih profesionalnih djelatnosti vodi i osiguranike s otvorenom prijavom na osiguranje, poput osoba na stručnom osposobljavanju, osoba s produženim osiguranjem i drugo. Te se osobe ne mogu smatrati zaposlenima i Državni zavod za statistiku ne uključuje ih u svoja izvješća o broju zaposlenih. Jedina dva službena izvora na temelju kojih se može govoriti o padu ili rastu zaposlenosti su podaci Državnog zavoda za statistiku (DZS) o broju zaposlenih, koje DZS prikuplja iz poreznih obrazaca JOPP-a i Anketa o radnoj snazi, koja je prihvaćena i koristi se u cijelom svijetu.

U evidencijama Hrvatskog zavoda za mirovinsko osiguranje **osiguranici** se vode prema **općini/gradu rada zadnje registrirane prijave o stjecanju svojstva osiguranika u bazi osiguranika**.



IV. DOPLATAK ZA DJECU

BROJ DJECE, BROJ KORISNIKA DOPLATKA ZA DJECU I OBRAČUNATE SVOTE DOPLATKA ZA DJECU **PREMA CENZUSIMA**

Tablica 26.

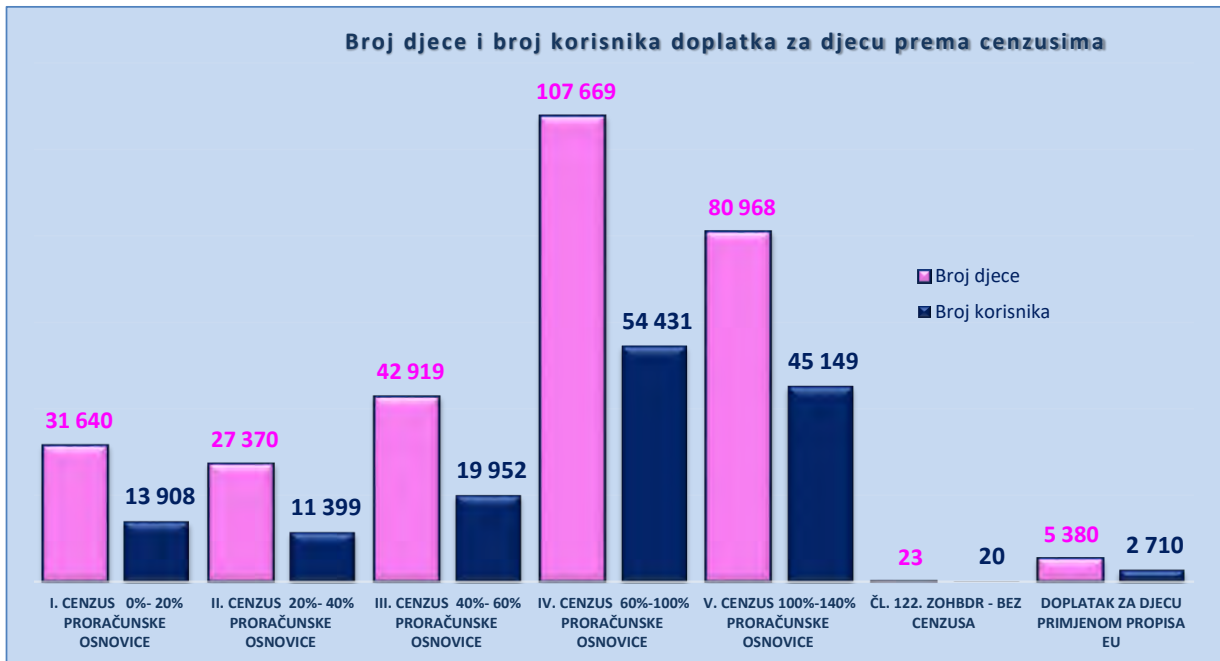
za siječanj 2026. (isplata u veljači 2026.)

Red. br.	KORISNICI DOPLATKA ZA DJECU KOJIMA JE OBRAČUNAT DOPLATAK ZA DJECU PREMA CENZUSIMA	Broj djece	Broj korisnika	Obračunata svota (sveukupno) u eurima (EUR)
0	1	2	3	4
1.	I. CENZUS 0%- 20% PRORAČUNSKE OSNOVICE	31 640	13 908	2.452.343,47
2.	II. CENZUS 20%- 40% PRORAČUNSKE OSNOVICE	27 370	11 399	1.961.769,59
3.	III. CENZUS 40%- 60% PRORAČUNSKE OSNOVICE	42 919	19 952	2.643.878,97
4.	IV. CENZUS 60%-100% PRORAČUNSKE OSNOVICE	107 669	54 431	5.380.458,72
5.	V. CENZUS 100%-140% PRORAČUNSKE OSNOVICE	80 968	45 149	3.038.944,50
6.	ČL. 122. ZOHBDR - BEZ CENZUSA	23	20	1.776,75
UKUPNO (1.-6.)		290 589	144 859	15.479.172,00
7.	DOPLATAK ZA DJECU PRIMJENOM PROPISA EU	5 380	2 710	366.706,75
SVEUKUPNO (1.-7.)		295 969	147 569	15.845.878,75

PRONATALITETNI DODATAK čl. 18. ZDD-a **TUZ** (već je obuhvaćen u gornjoj tablici 1.-6.)

Tablica 26 a.

Red. br.	KORISNICI DOPLATKA ZA DJECU KOJIMA PRIPADA DODATAK	Broj djece	Broj korisnika	Obračunata svota (sveukupno) u eurima (EUR)
1.	Dodatak za troje djece	-	26 849	1.791.321,84
2.	Dodatak za više od troje djece	-	9 483	1.263.494,40
Sveukupno			36 332	3.054.816,24

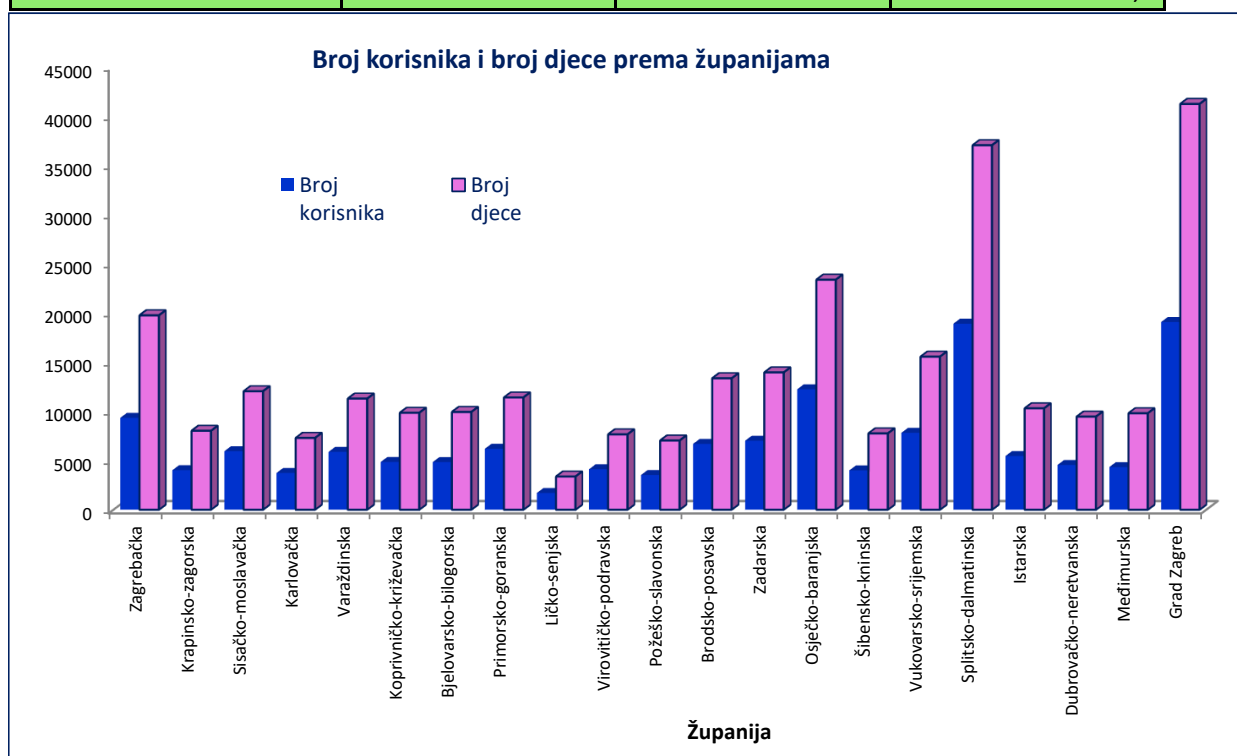


**KORISNICI DOPLATKA ZA DJECU, BROJ DJECE I PROSJEČNE MJESEČNE OBRAČUNATE SVOTE
DOPLATKA ZA DJECU PREMA ŽUPANIJAMA**

Tablica 27.

za siječanj 2026. (isplata u veljači 2026.)

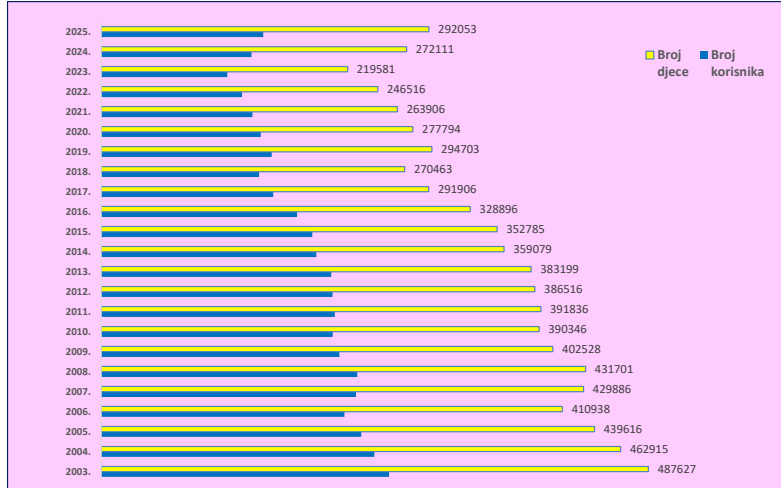
Red. broj	Županija	Broj korisnika	Broj djece	Prosječna mjesečna obračunata svota doplatka u eurima (EUR)
0	1	2	3	4
1.	Zagrebačka	9383	19824	52,62
2.	Krapinsko-zagorska	4034	8062	49,77
3.	Sisačko-moslavačka	5983	12105	54,76
4.	Karlovačka	3756	7335	51,47
5.	Varaždinska	5912	11352	49,99
6.	Koprivničko-križevačka	4874	9904	55,63
7.	Bjelovarsko-bilogorska	4869	9988	55,87
8.	Primorsko-goranska	6221	11468	49,96
9.	Ličko-senjska	1704	3390	53,94
10.	Virovitičko-podravsk	4129	7701	53,35
11.	Požeško-slavonska	3545	7070	53,47
12.	Brodsko-posavska	6720	13430	54,71
13.	Zadarska	7045	14026	52,00
14.	Osječko-baranjska	12300	23440	52,27
15.	Šibensko-kninska	4013	7799	51,78
16.	Vukovarsko-srijemska	7851	15627	54,30
17.	Splitsko-dalmatinska	18972	37079	51,32
18.	Istarska	5479	10358	50,14
19.	Dubrovačko-neretvanska	4569	9508	52,78
20.	Međimurska	4354	9855	60,42
21.	Grad Zagreb	19146	41268	54,31
UKUPNO		144859	290589	53,02
22.	Doplatka za djecu primjenom uredbi EU	2710	5380	50,93
SVEUKUPNO		147569	295969	52,99



KORISNICI DOPLATKA ZA DJECU I BROJ DJECE PREMA GODINAMA

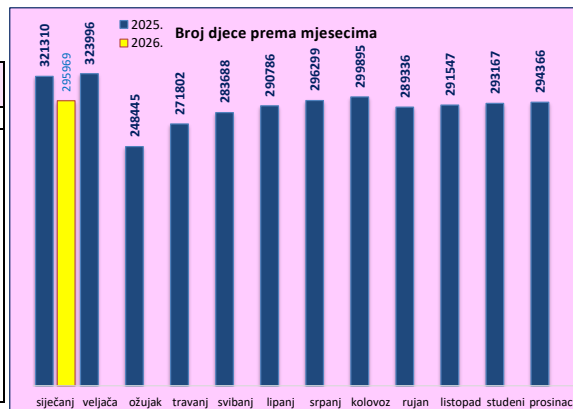
Tablica 28.

Godišnji prosjek	Broj korisnika	Broj djece
	1	2
0		
2003.	256491	487627
2004.	243442	462915
2005.	231751	439616
2006.	216828	410938
2007.	226997	429886
2008.	228177	431701
2009.	212214	402528
2010.	206295	390346
2011.	208246	391836
2012.	206110	386516
2013.	204941	383199
2014.	191658	359079
2015.	188236	352785
2016.	174576	328896
2017.	153258	291906
2018.	140765	270463
2019.	151916	294703
2020.	142231	277794
2021.	134807	263906
2022.	125518	246516
2023.	112406	219581
2024.	134052	272111
2025.	144483	292053



Tablica 28 a.

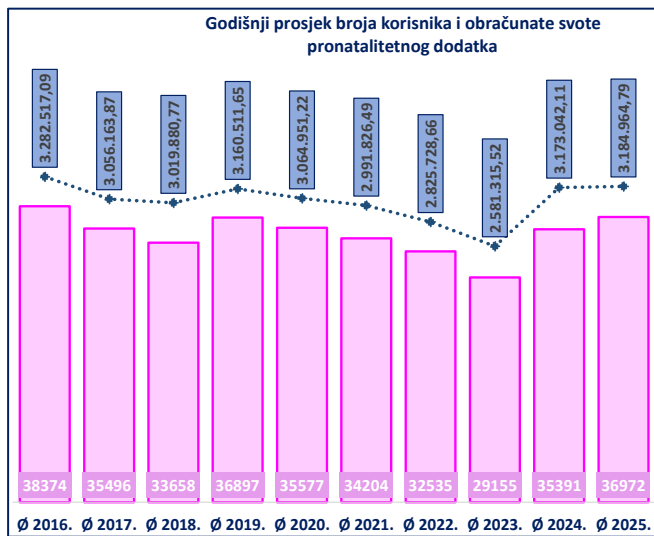
2025.	Broj korisnika	Broj djece	2026.	Broj korisnika	Broj djece
	1	2		1	2
0			0		
siječanj	161857	321310	siječanj	147569	295969
veljača	163145	323996	veljača		
ožujak	120862	248445	ožujak		
travanj	132455	271802	travanj		
svibanj	138382	283688	svibanj		
lipanj	142087	290786	lipanj		
srpanj	144979	296299	srpanj		
kolovoz	146767	299895	kolovoz		
rujan	144582	289336	rujan		
listopad	145562	291547	listopad		
studenj	146292	293167	studenj		
prosinac	146822	294366	prosinac		



KRETANJE BROJA KORISNIKA DOPLATKA ZA DJECU KOJIMA PRIPADA PRONATALITETNI DODATAK (TUZ+INZ)

Tablica 28 b.

Godina	Broj korisnika	Obračunata svota pronatalitetnog dodatka TUZ+INZ (sveukupno) u eurima (EUR)
		2
0		
Ø 2016.	38374	3.282.517,09
Ø 2017.	35496	3.056.163,87
Ø 2018.	33658	3.019.880,77
Ø 2019.	36897	3.160.511,65
Ø 2020.	35577	3.064.951,22
Ø 2021.	34204	2.991.826,49
Ø 2022.	32535	2.825.728,66
Ø 2023.	29155	2.581.315,52
Ø 2024.	35391	3.173.042,11
Ø 2025.	36972	3.184.964,79
siječanj 2026.	37026	3.130.134,84
veljača 2026.		
ožujak 2026.		
travanj 2026.		
svibanj 2026.		
lipanj 2026.		
srpanj 2026.		
kolovoz 2026.		
rujan 2026.		
listopad 2026.		
studenj 2026.		
prosinac 2026.		



V. FINANCIJSKI PODACI
RASHODI HRVATSKOG ZAVODA ZA MIROVINSKO OSIGURANJE

RASHODI ZA MIROVINE I MIROVINSKA PRIMANJA

Tablica 29.

u eurima (EUR)

Rashodi u mjesecu	2021.	2022.	2023.	2024.	Rashodi za mjesec	2025.*
0	1	2	3	4	0	1
siječanj	469.770.761	482.175.689	519.121.861	623.310.670	siječanj	704.034.687
veljača	470.942.269	482.811.313	530.398.267	627.259.358	veljača	703.923.175
ožujak	469.276.643	480.409.925	535.453.717	698.196.755	ožujak	827.675.285
travanj	533.777.528	512.651.169	673.284.959	704.901.495	travanj	723.919.030
svibanj	471.685.776	546.955.851	565.530.908	653.502.547	svibanj	723.106.443
lipanj	470.900.732	490.648.628	571.230.211	659.238.167	lipanj	723.761.198
srpanj	475.534.318	496.211.007	569.858.716	654.520.428	srpanj	727.064.171
kolovoz	470.061.086	490.514.937	569.646.971	649.781.000	kolovoz	816.532.677
rujan	493.296.258	549.746.070	664.542.036	749.514.408	rujan	776.336.163
listopad	483.649.429	578.249.000	685.129.101	770.045.275	listopad	775.819.438
studen	482.995.673	520.980.251	624.668.194	701.848.558	studen	774.989.875
prosinac	481.547.853	587.611.311	703.689.153	807.732.505	prosinac	993.886.128
ukupno I.-XII.	5.773.438.326	6.218.965.151	7.212.554.094	8.299.851.166	ukupno I.-XII.	9.271.048.270

Izvor podataka: bruto bilanca, ostvareni rashodi

* Zbog primjene novog Pravilnika o proračunskom računovodstvu i Računskom planu svi rashodi se priznaju u trenutku nastanka poslovnog događaja i poslovne obveze u izvještajnom razdoblju na koji se odnose neovisno o plaćanju.

Pojam u mjesecu odnosi se na prikaz rashoda prema podacima korisnika mirovina iz prethodnog mjeseca. Pojam za mjesec odnosi se na rashode i podatke iz tekućeg mjeseca.

RASHODI ZA DOPLATAK ZA DJECU

Tablica 29 a.

u eurima (EUR)

Rashodi u mjesecu	2021.	2022.	2023.	2024.	Rashodi u mjesecu	2025.*
0	1	2	3	4	0	1
siječnju	14.087.891	13.766.034	12.911.775	11.928.702	siječnju	17.604.136
veljači	14.010.246	13.734.316	13.016.862	8.330.766	veljači	17.620.292
ožujku	14.135.898	13.830.389	12.948.757	8.391.355	ožujku	17.762.517
travnju	10.948.213	11.568.561	17.078.004	11.420.995	travnju	13.606.243
svibnju	14.134.313	12.890.247	12.080.848	16.455.019	svibnju	15.871.810
lipnju	14.394.430	13.164.053	13.278.456	18.799.242	lipnju	16.334.011
srpnju	14.541.739	13.193.899	12.204.781	19.738.883	srpnju	16.578.778
kolovozu	14.176.623	13.081.139	12.090.478	19.572.268	kolovozu	16.692.536
rujnu	14.465.339	13.254.814	12.380.343	19.124.721	rujnu	16.678.224
listopadu	13.886.864	20.698.350	22.650.754	18.555.727	listopadu	15.819.622
studenome	13.701.259	12.747.630	12.074.840	17.850.947	studenome	15.715.713
prosincu	13.709.212	20.944.402	11.970.674	17.625.099	prosincu	15.742.822
ukupno I.-XII.	166.192.027	172.873.834	164.686.572	187.793.724	ukupno I.-XII.	196.026.704

Izvor podataka za 2021.-2024.: bruto bilanca, ostvareni rashodi.

Izvor podataka za 2025.: SAP sustav državne riznice.

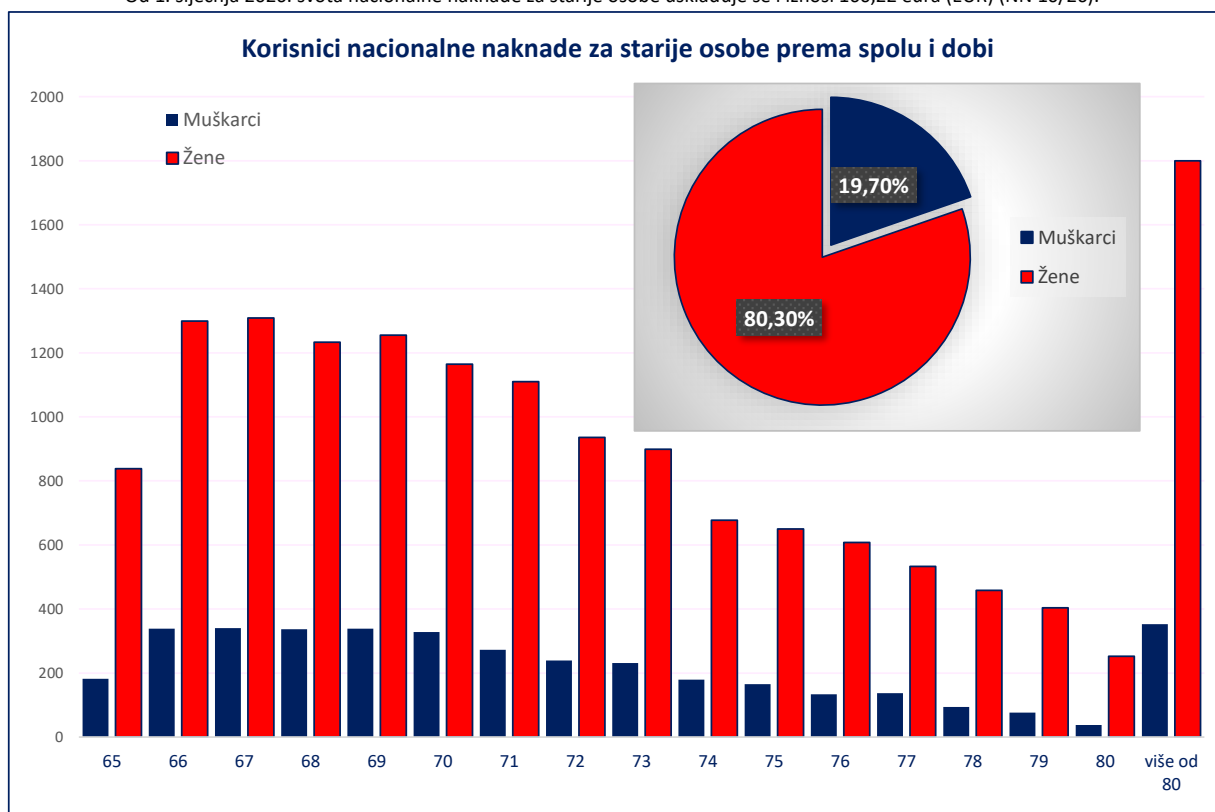
VI. KORISNICI NACIONALNE NAKNADE ZA STARIJE OSOBE
KORISNICI NACIONALNE NAKNADE ZA STARIJE OSOBE U ISPLATI PREMA SPOLU I DOBI

Tablica 30. za siječanj 2026. (isplata u veljači 2026.)

Red. br.	Dobne skupine	Muškarci		Žene		Ukupno
		Broj korisnika	Udio muškaraca u ukupnom broju korisnika nacionalne naknade (u %)	Broj korisnika	Udio žena u ukupnom broju korisnika nacionalne naknade (u %)	Broj korisnika
		0	1	2	3	4
1.	65	182	0,95	838	4,36	1020
2.	66	339	1,76	1299	6,76	1638
3.	67	340	1,77	1309	6,81	1649
4.	68	337	1,75	1233	6,42	1570
5.	69	339	1,76	1255	6,53	1594
6.	70	328	1,71	1165	6,06	1493
7.	71	273	1,42	1110	5,78	1383
8.	72	239	1,24	936	4,87	1175
9.	73	231	1,20	899	4,68	1130
10.	74	179	0,93	677	3,52	856
11.	75	165	0,86	650	3,38	815
12.	76	134	0,70	608	3,17	742
13.	77	137	0,71	533	2,77	670
14.	78	94	0,49	458	2,38	552
15.	79	76	0,40	404	2,10	480
16.	80	38	0,20	252	1,31	290
17.	više od 80	353	1,84	1800	9,37	2153
UKUPNO		3784	19,70	15426	80,30	19210

Primjena Zakona o nacionalnoj naknadi za starije osobe od 1. siječnja 2021. (NN 62/20 i 156/23)

Od 1. siječnja 2026. svota nacionalne naknade za starije osobe usklađuje se i iznosi 160,22 eura (EUR) (NN 10/26).



KORISNICI NACIONALNE NAKNADE ZA STARIJE OSOBE U ISPLATI PREMA SPOLU, PROSJEČNOJ DOBI I ŽUPANIJAMA

Tablica 31.

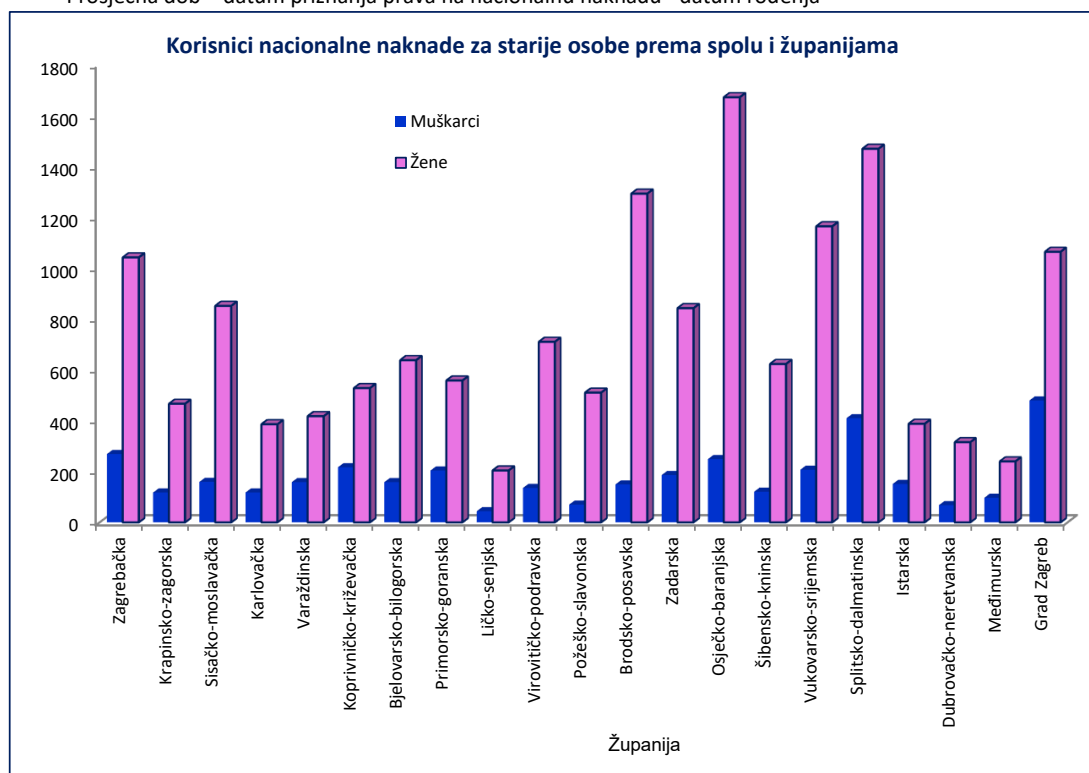
za siječanj 2026. (isplata u veljači 2026.)

Red. broj	Županija	Muškarci	Žene	Ukupno	Prosječna dob*
0	1	2	3	4	5
1.	Zagrebačka	270	1044	1314	73
2.	Krapinsko-zagorska	118	469	587	72
3.	Sisačko-moslavačka	160	854	1014	72
4.	Karlovačka	118	388	506	73
5.	Varaždinska	159	420	579	72
6.	Koprivničko-križevačka	218	531	749	72
7.	Bjelovarsko-bilogorska	159	641	800	72
8.	Primorsko-goranska	205	561	766	72
9.	Ličko-senjska	44	205	249	74
10.	Virovitičko-podravska	136	713	849	71
11.	Požeško-slavonska	70	513	583	72
12.	Brodsko-posavska	150	1294	1444	72
13.	Zadarska	187	845	1032	73
14.	Osječko-baranjska	250	1672	1922	72
15.	Šibensko-kninska	121	626	747	73
16.	Vukovarsko-srijemska	208	1166	1374	72
17.	Splitsko-dalmatinska	412	1470	1882	73
18.	Istarska	152	390	542	73
19.	Dubrovačko-neretvanska	68	317	385	74
20.	Međimurska	97	241	338	72
21.	Grad Zagreb	482	1066	1548	73
UKUPNO		3784	15426	19210	72

Primjena Zakona o nacionalnoj naknadi za starije osobe od 1. siječnja 2021. (NN 62/20 i 156/23)

Od 1. siječnja 2026. svota nacionalne naknade za starije osobe usklađuje se i iznosi 160,22eura (EUR) (NN 10/26).

* Prosječna dob = datum priznanja prava na nacionalnu naknadu - datum rođenja



Rječnik kratica koje se koriste u
Statističkim informacijama Hrvatskog zavoda za mirovinsko osiguranje

ZOMO	Zakon o mirovinskom osiguranju (Narodne novine, broj 96/2025)
ZOMIO	Zakon o mirovinskom i invalidskom osiguranju, primjenjivao se do 31. prosinca 1998., (Narodne novine, broj 26/83, 5/86, 42/87, 34/89, 57/89, 40/91, 26/93, 96/93 i 44/94)
ZOMIOVO	Zakon o mirovinskom i invalidskom osiguranju vojnih osiguranika, primjenjivao se do 1. siječnja 1999., (Narodne novine, broj 53/91, 73/91, 18/92, 71/92, 26/93 i 96/93)
ZAKON O PRAVIMA DVO, PS I OSO	Zakon o pravima iz mirovinskog osiguranja djelatnih vojnih osoba, policijskih službenika i ovlaštenih službenih osoba (Narodne novine, broj 128/99, 129/00, 16/01, 22/02, 41/08 i 118/12)
ZOHBDR	Zakon o hrvatskim braniteljima iz Domovinskog rata i članovima njihovih obitelji (Narodne novine, broj 121/17 98/19, 84/21 i 156/23)
ZOPHBDR	Zakon o pravima hrvatskih branitelja iz Domovinskog rata i članova njihovih obitelji (Narodne novine, broj 174/04, 92/05, 02/07, 107/07, 65/09, 137/09, 146/10, 55/11, 140/12, 19/13, 33/13, 148/13 i 92/14)
ZODM	Zakon o dodatku na mirovine ostvarene prema Zakonu o mirovinskom osiguranju (Narodne novine, broj 79/07, 114/11, 115/18 i 156/23)
HVO	Zakon o potvrđivanju Ugovora između Republike Hrvatske i Bosne i Hercegovine o suradnji na području prava stradalnika rata u Bosni i Hercegovini koji su bili pripadnici Hrvatskog vijeća obrane i članova njihovih obitelji (Narodne novine- Međunarodni ugovori, broj 2/06)
ZOVR	Zakon o vatrogastvu (Narodne novine, broj 125/19 i 114/22)
AVM	Aktualna vrijednost mirovine - utvrđena vrijednost mirovine za jedan osobni bod, radi određivanja mirovine i usklađivanja mirovine i ostalih prava iz mirovinskog osiguranja (od 1. srpnja 2025. iznosi 14,45 EUR - Narodne novine, broj 116/25).
NM	Od 1. srpnja 2025. najniža mirovina iznosi 15,32 EUR za jednu godinu mirovinskog staža, uz primjenu polaznog i mirovinskog faktora. (Narodne novine, broj 116/25).
NKD 2025.	Odluka o Nacionalnoj klasifikaciji djelatnosti 2025. – NKD 2025. (Narodne novine, broj 47/24)
ZDD	Zakon o doplatku za djecu (Narodne novine, broj 94/01, 138/06, 107/07, 37/08, 61/11, 112/12, 82/15, 58/18 i 156/23)
ZONN	Zakon o nacionalnoj naknadi za starije osobe (Narodne novine, broj 62/20 i 156/23)
ZOK	Zakon o kazalištima (Narodne novine, broj: 23/23)

Osnovni pojmovi iz mirovinskog osiguranja prema abecedi

Aktualna vrijednost mirovine

Aktualna vrijednost mirovine je utvrđena svota mirovine za jedan osobni bod.

Mirovine se usklađuju od 1. siječnja i od 1. srpnja svake kalendarske godine prema novoj aktualnoj vrijednosti mirovine.

Stopa usklađivanja aktualne vrijednosti mirovine koja se primjenjuje 1. siječnja i 1. srpnja svake kalendarske godine određuje se tako da se zbroji stopa promjene prosječnog indeksa potrošačkih cijena u prethodnom polugodištu u odnosu na polugodište koje mu prethodi i stopa promjene prosječne brutoplaće svih zaposlenih u Republici Hrvatskoj u prethodnom polugodištu u odnosu na polugodište koje mu prethodi, i to:

- ako je udio stope promjene prosječnog indeksa potrošačkih cijena u zbroju stopa manji ili jednak 50 %, stopa usklađivanja mirovina određuje se tako da se zbroji 15 % stope promjene prosječnog indeksa potrošačkih cijena i 85 % stope promjene prosječne brutoplaće ili
- ako je udio stope promjene prosječnog indeksa potrošačkih cijena u zbroju stopa veći od 50 %, stopa usklađivanja mirovina određuje se tako da se zbroji 85 % stope promjene prosječnog indeksa potrošačkih cijena i 15 % stope promjene prosječne brutoplaće.

Aktualnu vrijednost mirovine utvrđuje upravno vijeće Zavoda na temelju podataka Državnog zavoda za statistiku najkasnije dva mjeseca nakon isteka svakog polugodišta.

U slučaju kada je stopa usklađivanja jednaka ili manja od nule, mirovine se neće usklađivati. To znači da se u uvjetima kada padaju potrošačke cijene i/ili plaće u promatranom polugodištu mirovine neće usklađivati.

Hrvatska vojska - DVO

Pripadnici Hrvatske vojske su - djelatne vojne osobe koje pravo na mirovinu ostvaruju prema Zakonu o pravima iz mirovinskog osiguranja djelatnih vojnih osoba, policijskih službenika i ovlaštenih službenih osoba (Narodne novine, br. 128/99, 129/00, 16/01, 22/02, 41/08 i 118/12), pod povoljnijim uvjetima. Prema tom Zakonu, pravo na mirovinu ostvaruju i policijski službenici, službene osobe s posebnim dužnostima i ovlastima u sigurnosno – obavještajnom sustavu i ovlaštene službene osobe pravosuđa.

Specifičnost toga Zakona je da starosnu i prijevremenu starosnu mirovinu muškarci i žene ostvaruju prema istim uvjetima.

Hrvatski branitelji

Donesen je novi zakon kojim su uređena prava hrvatskih branitelja iz Domovinskog rata, Zakon o hrvatskim braniteljima iz Domovinskog rata i članovima njihovih obitelji (Narodne novine, broj 121/17- u nastavku teksta: ZOHBDR), koji je stupio je na snagu 14. prosinca 2017.

Odredbe ZOHBDR-a koje uređuju prava iz mirovinskog osiguranja hrvatskih branitelja i članova njihovih obitelji

i prava iz mirovinskog osiguranja pripadnika Hrvatskog vijeća obrane i članova njihovih obitelji stupile su na snagu 1. siječnja 2019., a odredbe kojima je uređeno pravo na najnižu mirovinu stupile su na snagu 1. ožujka 2018.

Hrvatski branitelj iz Domovinskog rata je pripadnik Oružanih snaga R Hrvatske (Zbora narodne garde, Hrvatske vojske, ministarstva nadležnog za obranu, Policije, ministarstva nadležnog za unutarnje poslove i Hrvatskih obrambenih snaga), pripadnik naoružanih odredba Narodne zaštite koji je bio izravno angažiran kao pripadnik borbenog sektora u razdoblju od 31. prosinca 1991. koji je bio izravno angažiran kao pripadnik borbenog sektora najmanje 100 dana u razdoblju od 30. srpnja 1991. do 31. prosinca 1991., a koji nije imao obvezu sudjelovanja u pričuvnom sastavu ili nije regulirao obvezu služenja vojnog roka, ako je bio izravno angažiran kao pripadnik borbenog sektora najmanje 30 dana u razdoblju od 30. srpnja 1991. do 31. prosinca 1991.

Status hrvatskog branitelja stječe i pripadnik naoružanih odreda Narodne zaštite koji je bio izravno angažiran kao pripadnik borbenog sektora, a koji je pritom u razdoblju od 30. srpnja 1991. do 31. prosinca 1991. umro, koji je pritom zatočen u neprijateljskom logoru, zatvoru ili drugom neprijateljskom objektu u razdoblju od 30. srpnja 1991. do 31. prosinca 1991. i koji je nestao u tom razdoblju bez obzira na broj dana sudjelovanja u obrani suvereniteta Republike Hrvatske.

Hrvatski branitelji iz Domovinskog rata i članovi njihovih obitelji pod uvjetima određenim ovim Zakonom mogu ostvariti pravo na starosnu i prijevremenu starosnu mirovinu, pravo na invalidsku mirovinu, prava na temelju preostale radne sposobnosti, pravo na obiteljsku mirovinu, pravo na najnižu mirovinu i pravo na staž osiguranja ili poseban staž.

Hrvatski branitelj iz Domovinskog rata je i osoba kojoj je priznat status hrvatskoga ratnoga vojnog invalida (HRVI) iz Domovinskog rata i koji je u trenutku stupanja na snagu ZOHBDR-a na redovitoj isplati osobne invalidnine s priznatim statusom HRVI iz Domovinskog rata i ostvaruje ista prava.

Hrvatski branitelj iz Domovinskog rata je i svaka osoba koja je bila pripadnik borbenih postrojbi, čiji su članovi obitelji, temeljem njegova smrtnog stradavanja u trenutku stupanja na snagu novoga ZOHBDR-a na redovitoj isplati obiteljske invalidnine.

Hrvatsko vijeće obrane

Državljeni Republike Hrvatske koji su kao pripadnici Hrvatskog vijeća obrane stradali na teritoriju Bosne i Hercegovine te stekli status ratnoga vojnog invalida, po osnovi ranjavanja ili zatočeništva u razdoblju od 18. rujna 1991. do 23. prosinca 1996., ili članovi njihove uže obitelji, ostvarili su pravo na invalidsku ili obiteljsku mirovinu prema posebnom Ugovoru između Republike Hrvatske i Bosne i Hercegovine (Zakon o potvrđivanju Ugovora između Republike Hrvatske i Bosne i Hercegovine o suradnji na području prava stradalnika rata u Bosni i Hercegovini koji su bili pripadnici Hrvatskog vijeća

obrane i članova njihovih obitelji - Narodne novine, Međunarodni ugovori, broj 2/06).

Ugovor je stupio na snagu 1. srpnja 2006. od kada se i primjenjuje, a pripadnici Hrvatskog vijeća obrane mogli su podnijeti zahtjev radi ostvarivanja prava na invalidsku mirovinu u roku od 30 dana od dana stupanja na snagu Ugovora, a rok za podnošenje zahtjeva za obiteljsku mirovinu nije određen te se zahtjevi mogu i dalje podnositi.

Novim Zakonom o hrvatskim braniteljima iz Domovinskog rata i članovima njihovih obitelji (Narodne novine, broj: 121/17, u daljnjem tekstu: ZOHBDR) koji je stupio na snagu 14. prosinca 2017. uređena su i prava iz mirovinskog osiguranja pripadnika Hrvatskog vijeća obrane (u daljnjem tekstu: HVO) i članova njihovih obitelji - Glava IX. ZOHBDR-a.

Odredbe Glave IX., odnosno članak 141. i 142. te članak 145. do 147. ZOHBDR-a stupile su na snagu 1. siječnja 2019. i na temelju njih pripadnici HVO-a ostvaruju pravo na obnovu postupka i ponovno određivanje svote invalidske mirovine te pravo na invalidsku mirovinu, a članovi njihovih obitelji ostvaruju pravo na obiteljsku mirovinu.

Invalidska mirovina

Za ostvarivanje prava na invalidsku mirovinu moraju biti ispunjeni sljedeći uvjeti:

- utvrđen djelomični ili potpuni gubitak radne sposobnosti
- uvjet staža.

Djelomični ili potpuni gubitak radne sposobnosti može nastati zbog bolesti, ozljede izvan rada, ozljede na radu ili profesionalne bolesti. Djelomični gubitak radne sposobnosti postoji kada kod osiguranika postoji smanjenje radne sposobnosti, tj. kada se kod osiguranika zbog trajnih promjena u zdravstvenom stanju koje se ne mogu otkloniti liječenjem radna sposobnost smanji za više od polovice u odnosu na zdravog osiguranika iste ili slične razine obrazovanja, a taj se osiguranik ne može profesionalnom rehabilitacijom osposobiti za rad s punim radnim vremenom na drugim poslovima, ali može raditi 70% radnog vremena na prilagođenim poslovima iste ili slične razine obrazovanja koji odgovaraju njegovim dosadašnjim poslovima. Potpuni gubitak radne sposobnosti definiran je kao trajni gubitak sposobnosti za svaki rad, bez preostale radne sposobnosti.

Uvjet staža -ako je djelomični ili potpuni gubitak radne sposobnosti nastao zbog ozljede na radu ili profesionalne bolesti, pravo na invalidsku mirovinu osiguranik stječe bez obzira na dužinu mirovinskog staža. Ako je djelomični ili potpuni gubitak radne sposobnosti nastao zbog bolesti ili ozljede izvan rada prije navršenih 65 godina života, pravo na invalidsku mirovinu osiguranik stječe ako mu navršeni mirovinski staž pokriva najmanje jednu trećinu radnog vijeka. Iznimno, za osiguranike kod kojih potpuni ili djelomični gubitak radne sposobnosti nastane prije navršene 30 odnosno 35 godine života blaži je uvjet mirovinskog staža (jedna odnosno dvije godine staža osiguranja).

Privremena invalidska mirovina - Privremenu invalidsku mirovinu stječe invalid rada koji se profesionalnom rehabilitacijom osposobio za rad, ali je nakon završene rehabilitacije dugotrajno nezaposlen ili mu nije osiguran odgovarajući posao za koji se rehabilitacijom osposobio, pod uvjetima da je u neprekidnom trajanju od najmanje

pet godina nakon završetka rehabilitacije bio nezaposlen i da je nezaposlenost trajala do navršene 58. godine života. Razdoblje povremenog rada u ukupnom trajanju od šest mjeseci ne smatra se prekidom nezaposlenosti u vezi s ostvarivanjem prava na privremenu invalidsku mirovinu.

Osiguranik i korisnik invalidske mirovine podliježe kontrolnom pregledu u roku od tri godine od dana utvrđene smanjene radne sposobnosti, djelomičnog ili potpunog gubitka radne sposobnosti. U slučaju da se korisnik ne odazove na kontrolni pregled, a za to nema opravdan razlog, obustavlja se isplata primanja, s tim da se ponovno uspostavlja prvog dana idućeg mjeseca nakon mjeseca u kojem je obavljen kontrolni pregled a najviše za dvanaest mjeseci unatrag.

Korisnici doplatka za djecu i djeca za koju pripada doplatak

Pravo na doplatka za djecu može ostvariti roditelj, druga osoba koja na temelju odluke nadležnog tijela ostvaruje roditeljsku skrb, posvojitelj, skrbnik, očuh, maćeha, baka, djed i osoba kojoj je, na temelju odluke nadležnog tijela, dijete povjereno na svakodnevnu skrb za svu djecu koju uzdržava. Korisnik doplatka za djecu može biti i punoljetno dijete bez oba roditelja koje je na redovitom školovanju.

Pravo na doplatka za djecu pripada:

- za vlastitu djecu, posvojenu djecu, pastorčad ili djecu za koju ostvaruje roditeljsku skrb na temelju odluke nadležnog tijela, za uzdržavanu unučad u skladu s propisom kojim se uređuju obiteljski odnosi i za djecu koja su povjerena na svakodnevnu skrb skrbniku, udomiteljskoj obitelji ili drugim osobama
- do navršene 15. godine života djeteta, odnosno do kraja školske godine u kojoj dijete navršava 15 godina života, a nakon toga ako je razlog pohađanja osnovne škole nakon 15. godine života kasniji upis u prvi razred osnovne škole ili gubitak razreda zbog zdravstvenih razloga, odnosno duže bolesti
- za dijete koje se nalazi na redovnom školovanju u srednjoj školi do završetka tog školovanja, ali najduže do kraja školske godine u kojoj dijete navršava 19 godina života.
- za dijete koje pohađa srednju školu u kojoj srednjoškolsko obrazovanje traje pet godina, doplatka za djecu pripada do završetka redovitog školovanja u srednjoj školi, a najduže do kraja školske godine u kojoj dijete navršava 20 godina života.
- za dijete koje se školuje u skladu s propisima o školovanju djece s teškoćama u razvoju doplatka za djecu pripada i nakon navršenih 15 godina života, a najduže do 21. godine života

Za dijete koje nakon prestanka bolesti nastavi redovito školovanje u osnovnoj ili srednjoj školi, ali zbog duže bolesti nije u mogućnosti završiti školu u predviđenom roku, pravo na doplatka za djecu produžuje se i nakon navršenih godina života do kojih pripada doplatka za djecu u slučaju školovanja u srednjim školama, i to za onoliko vremena koliko je dijete izgubilo od redovitog školovanja zbog bolesti, a najduže do 21. godine života. Doplatka za djecu pripada i za razdoblje u kojem je dijete spriječeno redovito pohađati školu zbog bolesti.

Odredbe Zakona o doplatku za djecu koje se odnose na ostvarivanje prava na doplatku za djecu s oštećenjem zdravlja, odnosno s težim ili teškim invaliditetom u sustavu mirovinskog osiguranja prestale su važiti stupanjem na snagu Zakona o inkluzivnom dodatku (Narodne novine, broj: 156/23) 1. siječnja 2024.

Od 1. siječnja 2024. pravo korisnika doplatka za djecu s oštećenjem zdravlja, odnosno s težim ili teškim invaliditetom, bit će (između ostalih prava) objedinjeno u pravu na inkluzivni dodatak, koji se ostvaruje u sustavu socijalne skrbi.

S obzirom na navedeno, Hrvatski zavod za mirovinsko osiguranje od 1. siječnja 2024. više ne pokreće postupke radi pribavljanja nalaza i mišljenja Zavoda za vještačenje, profesionalnu rehabilitaciju i zapošljavanje osoba s invaliditetom o vrsti i težini oštećenja zdravlja djeteta.

Za ostvarivanje prava na inkluzivni dodatak nadležan je Hrvatski zavod za socijalni rad, koji će za zatečene korisnike prava na doplatku za djecu s oštećenjem zdravlja, odnosno s težim ili teškim invaliditetom na dan 31. prosinca 2023., po službenoj dužnosti provesti postupak radi odlučivanja o pravu na inkluzivni dodatak, koji će im u slučaju priznanja tog prava, pripadati od 1. siječnja 2024.

Hrvatski zavod za socijalni rad će korisnicima prava na doplatku za djecu s težim ili teškim invaliditetom zatečenima na dan 31. prosinca 2023., počevši od 1. siječnja 2024. do posljednjeg dana u mjesecu u kojem će donijeti rješenje o pravu na inkluzivni dodatak, preuzeti isplatu svote doplatka za djecu u visini od 110,36 eura mjesečno, određenu u visini od 25% od proračunske osnovice (441,44 eura).

Zatečenim korisnicima prava na doplatku za djecu s oštećenjem zdravlja, kojima je svota doplatka za djecu određena prema dohodovnom cenzusu i uvećanjem od 25%, Hrvatski zavod za mirovinsko osiguranje isplaćuje tu svotu doplatka za djecu do 29. veljače 2024.

Dosadašnji korisnici prava na doplatku za djecu s oštećenjem zdravlja, težim ili teškim invaliditetom, mogu za djecu koja se redovito školuju podnijeti zahtjev za priznanje prava na doplatku za djecu od 1. ožujka 2024. prema dohodovnom cenzusu.

Doplatku za djecu ne pripada korisniku:

- za vrijeme dok se dijete nalazi na školovanju u inozemstvu, osim ako međunarodnim ugovorom ili pravilima Europske unije o koordinaciji sustava socijalne sigurnosti nije drukčije određeno
- za vrijeme dok je djetetu u cijelosti na teret sredstava iz državnog proračuna, odnosno proračuna jedinice lokalne i područne (regionalne) samouprave priznata usluga smještaja tijekom svih dana u tjednu ili organiziranog stanovanja u ustanovi prema posebnim propisima.
- za djecu s prebivalištem u inozemstvu i za djecu s boravkom u inozemstvu dužim od tri (3) mjeseca, osim ako međunarodnim ugovorom ili pravilima Europske unije o koordinaciji sustava socijalne sigurnosti nije drukčije određeno.

Pravo na doplatku za djecu prestaje stupanjem djeteta u brak, a ako se brak djeteta razvede, korisnik može ostvariti pravo na doplatku za djecu za to dijete ako su ispunjeni uvjeti propisani Zakonom o doplatku za djecu.

Korisnici mirovina

Korisnici mirovine su osiguranici kojima je priznato pravo na mirovinu.

Korisnici kojima su mirovine priznate i/ili određene prema posebnim propisima

Korisnici koji su pravo na mirovinu ostvarili pod povoljnijim uvjetima su sljedeće osobe:

- sudionici NOR-a; osobe kojima je, prema propisima koji su vrijedili do 31. prosinca 1998., određeno razdoblje mirovinskog staža između 6. travnja 1941. i 15. svibnja 1945. uračunato u poseban staž u dvostrukom trajanju i kojima je mirovina određena na poseban način (s povećanjem od 10 do 60% i/ili uz zajamčenu osnovicu) u odnosu na ostale osiguranike;
- radnici na određenim poslovima u unutarnjim poslovima i pravosuđu;
- osobe koje pravo na mirovinu i određivanje mirovine ostvaruju prema Zakonu o pravima iz mirovinskog osiguranja djelatnih vojnih osoba i ovlaštenih službenih osoba;
- pripadnici Hrvatske domovinske vojske osobe kojima je prema propisima o mirovinskom i invalidskom osiguranju koji su vrijedili do 31. prosinca 1998. razdoblje između 17. travnja 1941. do 15. svibnja 1945., a nakon toga i u zarobljeništvu, pripadništvo u tadašnjoj vojsci u Hrvatskoj (domobrani) priznato u mirovinski staž u dvostrukom trajanju i mirovina određena na povoljniji način u odnosu na ostale osiguranike;
- bivši politički zatvorenici - osobe kojima je vrijeme provedeno u zatvoru između 1. prosinca 1918. i 8. listopada 1991. priznato u staž osiguranja u dvostrukom trajanju i mirovina priznata prema Zakonu o pravima bivših političkih zatvorenika (Narodne novine, br. 34/95,164/98 i 109/01);
- pripadnici bivše JNA – osobe i članovi njihovih obitelji koje su ostvarile pravo na mirovinu u Zajednici vojnih osiguranika u Beogradu koja je obustavila isplatu mirovine, a R Hrvatska je prema Zakonu o ostvarivanju prava iz mirovinskog i invalidskog osiguranja pripadnika bivše JNA (Narodne novine, br. 96/93) preuzela isplatu tih mirovina;
- redoviti članovi HAZU - osobe koje su redoviti članovi Hrvatske akademije znanosti i umjetnosti, kojima se mirovina određivala, odnosno određuje uz dodatak, prema članku 20. Zakona o Hrvatskoj akademiji znanosti i umjetnosti (Narodne novine, broj 34/91, 43/96, 150/02 i 65/09);
- korisnici mirovina bivši članovi Izvršnog vijeća Sabora, Saveznoga izvršnog vijeća i administrativno umirovljeni javni službenici - osobe koje su prema propisima o mirovinskom i invalidskom osiguranju, važećima do 31. prosinca 1998. i na temelju odluke tadašnjeg SIVA ili RIV-a ostvarile pravo na mirovinu pod povoljnijim uvjetima i/ili im je mirovina određena na povoljniji način od ostalih osiguranika.
- članovi posade broda u međunarodnoj i nacionalnoj plovidbi i članovi njihove obitelji, koji pravo ostvaruju

prema Pomorskom zakoniku (Narodne novine, broj 181/04, 76/07, 146/08, 61/11, 56/13, 26/15 i 17/19).

- profesionalni vatrogasci-osobe koje pravo na mirovnu ostvaruju prema Zakonu o vatrogastvu koji je na snazi od 1. siječnja 2020.

Hrvatska vojska, v. pod Hrvatska vojska
Hrvatski branitelji, v. pod Hrvatski branitelji
Hrvatsko vijeće obrane, v. pod Hrvatsko vijeće obrane

Minimalna mirovina

Minimalna mirovina je mirovina ostvarena prema propisima koji su važili do 31. prosinca 1998. Minimalna mirovina određivala se kada je mirovina određena prema općim propisima o mirovinskom i invalidskom osiguranju iznosila manje od svote određene za minimalnu mirovinu.

Nacionalna naknada za starije osobe

Zakonom o nacionalnoj naknadi za starije osobe osiguravaju se novčana primanja za hrvatske državljane starije od 65 godina života. Pravo na nacionalnu naknadu za starije osobe može ostvariti hrvatski državljanin koji je navršio 65 godina života s prebivalištem na području Republike Hrvatske u neprekidnom trajanju od 10 godina neposredno prije podnošenja zahtjeva za ostvarivanje prava.

Uz navedeni uvjet, podnositelj zahtjeva mora ispuniti i sljedeće uvjete:

- da nije korisnik mirovine niti osiguranik u obveznom mirovinskom osiguranju
- da njegov prihod i/ili prihod članova njegovoga kućanstva ostvaren u prethodnoj kalendarskoj godini po članu kućanstva mjesečno ne prelazi dvostruki iznos nacionalne naknade za starije osobe (300,00 eura)
- da nije korisnik prava na zajamčenu minimalnu naknadu prema propisima o socijalnoj skrbi
- da mu nije priznato pravo na uslugu smještaja prema propisima o socijalnoj skrbi
- da nije sklopio ugovor o dosmrtnom uzdržavanju ili ugovor o doživotnom uzdržavanju kao primatelj uzdržavanja, osim u slučaju pokretanja postupka za raskid, utvrđenje ništetnosti ili poništenja ugovora.

Iznimno, korisnik prava na mirovinu i korisnik prava na zajamčenu minimalnu naknadu može ostvariti pravo na nacionalnu naknadu za starije osobe pod uvjetom da se na zahtjev korisnika obustavi isplata mirovine odnosno da se utvrdi prestanak prava na zajamčenu minimalnu naknadu.

Najniža mirovina

Osiguraniku koji ostvaruje mirovinu samo prema ZOMO-u, a mirovina određena na osnovi navršenog mirovinskog staža i ostvarenih plaća je manja od najniže mirovine, određuje se po službenoj dužnosti najniža mirovina.

Najniža mirovina određuje se za svaku godinu mirovinskog staža u visini 106% aktualne vrijednosti mirovine na dan određivanja mirovine. Najniža mirovina određuje se uz primjenu polaznog faktora i mirovinskog faktora.

Najviša mirovina

Prema Zakonu o najvišoj mirovini, najviša mirovina izračunava se tako da se ukupni mirovinski staž osiguranika iskazan u obliku decimalnog broja pomnoži

s 3,8 vrijednosnih bodova i polaznim faktorom te se tako izračunati osobni bodovi pomnože s mirovinskim faktorom i aktualnom vrijednošću mirovine. U slučaju kada svota mirovine, izračunata prema odredbama ZOMO-a, prelazi svotu određenu prema spomenutom Zakonu, određuje se svota najviše mirovine.

Najviša mirovina za branitelje iz Domovinskog rada i zastupnike u Hrvatskom saboru određuje se u visini dvije svote najviše mirovine za 40 godina mirovinskog staža. Zastupnicima koji su obnašali zastupničku dužnost u VI. ili nekom ranijem sazivu Hrvatskog sabora mirovina se limitira prema Zakonu o dopunama Zakona o najvišoj mirovini. Na zastupnike VII. saziva Hrvatskog sabora, koji obnašaju zastupničku dužnost u prvom mandatu, u cijelosti se primjenjuju odredbe ZOMO-a, a limit je 3,8 vrijednosnih bodova.

Osiguranici

Radnici kod pravnih osoba - osobe koje u radnom odnosu obavljaju određene poslove za poslodavca-pravnu osobu i s njima, prema posebnim propisima, izjednačene osobe (radnici na bolovanju, zaposleni u Hrvatskoj vojsci, detaširani radnici, osobe na profesionalnoj rehabilitaciji, nezaposleni s pravom na mirovinsko osiguranje i dr.), osobe izabrane ili imenovane na određene dužnosti u tijelima vlasti, volonteri i dr.

Obrtnici - osobe koje obavljaju jednu ili više dopuštenih gospodarskih djelatnosti u svoje ime i za svoj račun i pri tome se mogu koristiti radom drugih osoba, a koje su upisane u obrtni registar (obrtnici i trgovci pojedinci), članovi uprave i izvršni direktori trgovačkih društava te upravitelji zadruga.

Osiguranici zaposleni u međunarodnim organizacijama u inozemstvu i hrvatski državljani zaposleni na teritoriju RH kod poslodavaca sa sjedištem u inozemstvu

- osobe zaposlene u inozemstvu, u međunarodnim organizacijama i kod stranih poslodavaca ako nisu obvezno osigurane prema inozemnim propisima na koje se odnosi međunarodni ugovor o socijalnom osiguranju ili ako nisu obvezno osigurane prema uredbama Europske unije o koordinaciji sustava socijalne sigurnosti. Na osobni zahtjev obvezno se osiguravaju osobe zaposlene u institucijama Europske unije ako nisu obvezno osigurane prema propisima Europske unije. Obvezno se osiguravaju i osobe zaposlene na području Republike Hrvatske kod poslodavaca sa sjedištem u inozemstvu, koji nemaju registriranu podružnicu u Republici Hrvatskoj.

Obiteljska mirovina

Članovi obitelji umrlog osiguranika imaju pravo na obiteljsku mirovinu ako je osiguranik nakon kojeg ostvaruju pravo na mirovinu:

- navršio najmanje 5 godina staža osiguranja ili najmanje 10 godina mirovinskog staža (radnog i posebnog staža, npr. u domobranima)
- ispunjavao uvjete dužine mirovinskog staža za stjecanje prava na invalidsku mirovinu
- bio korisnik starosne, prijevremene starosne ili invalidske mirovine
- bio korisnik prava na profesionalnu rehabilitaciju.

Ako je smrt osiguranika ili osigurane osobe nastala zbog ozljede na radu ili profesionalne bolesti, članovi obitelji

imaju pravo na obiteljsku mirovinu bez obzira na dužinu mirovinskog staža osiguranika.

Članovi obitelji koji mogu ostvariti pravo na obiteljsku mirovinu su:

- udovica / udovac / izvanbračni drug / životni partner / neformalni životni partner / razvedeni bračni drug s pravom na uzdržavanje
- djeca
- roditelji, očuh, maćeha, životni partner roditelja i posvojitelj osiguranika koje je osiguranik ili korisnik prava uzdržavao
- pastorčad koju je osiguranik uzdržavao
- unučad, djeca bez roditelja-braća, sestre i druga djeca koju je osiguranik uzdržavao ako su bez oba roditelja ili ako imaju jednog ili oba roditelja kod kojih postoji potpuni gubitak radne sposobnosti prema ZOMO-u
- dijete nad kojim je osiguranik ostvarivao partnersku skrb
- dijete preminulog životnog partnera kojeg je osiguranik uzdržavao u skladu sa ZOMO-om i propisima o životnom partnerstvu osoba istog spola.

Novi model obiteljskih mirovina od 1. siječnja 2023.

- Pravo na dio obiteljske mirovine

Zakonom o izmjenama i dopunama Zakona o mirovinskom osiguranju (NN 119/22), stupio je na snagu 1. siječnja 2023., izmijenjen je model obiteljskih mirovina kako bi se korisnicima povećalo ukupno mirovinsko primanje omogućavanjem isplate dijela obiteljske mirovine uz korištenje starosne, prijevremene starosne ili invalidske mirovine.

Povećava se mirovinski faktor za izračun visine obiteljske mirovine:

- s dosadašnjeg 0,7 za jednog člana obitelji na 0,77
- s dosadašnjeg 0,8 za dva člana obitelji na 0,88
- s dosadašnjeg 0,9 za tri člana obitelji na 1,0
- te za četiri i više članova obitelji na 1,1.

Povećanje mirovinskog faktora predviđeno je i za korisnike obiteljske mirovine ostvarene prema propisu o hrvatskim braniteljima iz Domovinskog rata i članovima njihovih obitelji, ako je to za njih povoljnije.

Omogućeno je članu obitelji (bračnom/izvanbračnom drugu/razvedenom bračnom drugu s dosuđenim pravom na uzdržavanje/životnom partneru ili neformalnom životnom partneru), uz korištenje starosne, prijevremene starosne ili invalidske mirovine, korištenje i dijela obiteljske mirovine.

Uvjeti za korištenje dijela obiteljske mirovine

- navršениh 65 godina života
- udovica/udovac je jedini korisnik obiteljske mirovine (uz iznimku da se isplata dijela obiteljske mirovine može odrediti onom članu obitelji koji koristi obiteljsku mirovinu uz druge članove obitelji kojima je utvrđen potpuni gubitak radne sposobnosti ili opća nesposobnost za rad ili uz dijete kojem je priznat status osobe s invaliditetom)
- ako ukupna svota mirovina iz obveznog mirovinskog osiguranja u Republici Hrvatskoj (I. i II. stup) ne prelazi iznos od 80 aktualnih vrijednosti mirovine (80 x AVM koji od 1. siječnja 2025. iznosi 13,57 EUR = 1.085,60 eura).

Iznos dijela obiteljske mirovine određuje se u visini od 27% od obiteljske mirovine za jednog člana obitelji, a propisuje se najniži i najviši iznos.

Najniži iznos određuje se u visini tri aktualne vrijednosti mirovine (ali ne više od 50% pripadajuće obiteljske mirovine), a najviši iznos dijela obiteljske mirovine, ako je zbroj starosne, prijevremene starosne ili invalidske mirovine i dijela obiteljske mirovine veći od 80 AVM-a, isplaćuje se u visini razlike do 80 AVM-a (AVM se usklađuje dva puta godišnje, 1. siječnja i 1. srpnja).

Za korisnike obiteljske mirovine određene u visini najniže odnosno najviše mirovine dio obiteljske mirovine određuje se od najniže, odnosno najviše mirovine.

Korisniku starosne, prijevremene starosne ili invalidske mirovine kojemu se uz mirovinu ostvarenu iz Republike Hrvatske isplaćuje i mirovina iz inozemstva, visina inozemne mirovine neće se uzimati u ukupnu svotu mirovine radi utvrđivanja prelazi li iznos od 80 aktualnih vrijednosti mirovine.

Pravo na isplatu dijela obiteljske mirovine ostvaruje se na temelju zahtjeva korisnika mirovine.

Osnovna mirovina

Osnovna mirovina je novčano primanje iz obveznog mirovinskog osiguranja na temelju generacijske solidarnosti koje pod određenim uvjetima stječu osiguranici koji ostvaruju mirovinu iz oba stupa obveznog mirovinskog osiguranja ili član obitelji osiguranika koji je nakon smrti osiguranika naslijedio sredstva iz obveznog mirovinskog osiguranja na temelju individualne kapitalizirane štednje.

Osiguraniku obvezno osiguranom u obveznom mirovinskom osiguranju na temelju individualne kapitalizirane štednje, koji se svojom izjavom Središnjem registru osiguranika u postupku ostvarivanja prava na starosnu ili prijevremenu starosnu mirovinu opredijelio za ostvarivanje prava na mirovinu iz obveznog mirovinskog osiguranja na temelju individualne kapitalizirane štednje, mirovina iz obveznog mirovinskog osiguranja na temelju generacijske solidarnosti određuje se kao osnovna mirovina.

Osnovna mirovina osiguranika koji je ostvario staž osiguranja do početka primjene obveznog mirovinskog osiguranja na temelju individualne kapitalizirane štednje sastoji se od dva dijela, i to dijela mirovine koji mu pripada za mirovinski staž navršen do tog dana koji se određuje kao da je osiguranik bio osiguran samo u obveznom mirovinskom osiguranju na temelju generacijske solidarnosti te dijela mirovine koji mu pripada za mirovinski staž od toga dana određenog uz primjenu faktora osnovne mirovine.

Osiguraniku koji nije ostvario staž osiguranja do početka primjene obveznog mirovinskog osiguranja na temelju individualne kapitalizirane štednje osnovna mirovina određuje se uz primjenu faktora osnovne mirovine.

Članu obitelji osiguranika osiguranog u obveznom mirovinskom osiguranju na temelju individualne kapitalizirane štednje čija su sredstva s osobnog računa naslijeđena obiteljska mirovina iz obveznog mirovinskog osiguranja na temelju generacijske solidarnosti određuje

se kao osnovna mirovina tako da se dio mirovine koji mu pripada za mirovinski staž ostvaren od početka primjene obveznog mirovinskog osiguranja na temelju individualne kapitalizirane štednje određuje uz primjenu faktora osnovne mirovine.

Ako korisnik osnovne mirovine čija su kapitalizirana sredstva s osobnog računa doznačena na račun mirovinskog osiguravajućeg društva ne potpiše ugovor o mirovini u roku od 12 mjeseci od dana kada su sredstva doznačena, mirovinsko osiguravajuće društvo prenijet će sredstva u državni proračun, a nakon prijenosa sredstava mirovina će se ponovno odrediti s danom ostvarivanja prava kao da je korisnik bio osiguran samo u obveznom mirovinskom osiguranju na temelju generacijske solidarnosti.

Osiguraniku mlađem od 55 godina života ili osiguranom kraće od deset godina u obveznom mirovinskom osiguranju na temelju individualne kapitalizirane štednje kod kojeg je nastao potpuni gubitak radne sposobnosti invalidska mirovina određuje se kao da je bio osiguran samo u obveznom mirovinskom osiguranju na temelju generacijske solidarnosti.

Osiguraniku osiguranom u obveznom mirovinskom osiguranju na temelju individualne kapitalizirane štednje mirovina koja se priznaje i/ili određuje prema posebnim propisima određuje se kao da je bio osiguran samo u obveznom mirovinskom osiguranju na temelju generacijske solidarnosti.

Članovima obitelji umrlog osiguranika mlađeg od 55 godina života ili osiguranog kraće od deset godina u obveznom mirovinskom osiguranju na temelju individualne kapitalizirane štednje određuje se obiteljska mirovina za ukupni mirovinski staž umrlog osiguranika kao da je osiguranik bio osiguran samo u obveznom mirovinskom osiguranju na temelju generacijske solidarnosti.

Član mirovinskog fonda kod kojega je nastao djelomični gubitak radne sposobnosti, prema ovom Zakonu ili posebnom propisu, odnosno profesionalna nesposobnost za rad s pravom na invalidsku mirovinu prema posebnom propisu ili koji stekne pravo na privremenu invalidsku mirovinu može ostvariti pravo na mirovinu samo u obveznom mirovinskom osiguranju na temelju generacijske solidarnosti, a sredstva kapitaliziranih doprinosa ostaju na osobnom računu člana fonda dok član ne ostvari pravo na prijevremenu starosnu, starosnu ili invalidsku mirovinu zbog potpunog gubitka radne sposobnosti.

Osiguranik koji pravo na mirovinu ostvaruje prema posebnom propisu kojim se uređuju prava iz mirovinskog osiguranja djelatnih vojnih osoba, policijskih službenika i ovlaštenih službenih osoba ili mu se mirovina određuje prema tom propisu, a koji u roku do 31. listopada 2015. nije izvršio izbor ostanka u obveznom mirovinskom osiguranju individualne kapitalizirane štednje, ostvaruje pravo na mirovinu kao da je bio osiguran samo u obveznom mirovinskom osiguranju generacijske solidarnosti.

Osobni bodovi za osnovnu mirovinu odnosno dio osnovne mirovine određuju se tako da se osobni bodovi određeni na temelju mirovinskog staža navršenog od početka osiguranja u obveznom mirovinskom osiguranju na temelju individualne kapitalizirane štednje pomnože s faktorom osnovne mirovine određenim za kalendarsku godinu u kojoj osiguranik stječe pravo na mirovinu.

Faktor osnovne mirovine određuje se 1. siječnja svake

godine u visini prosjeka udjela stope doprinosa za obvezno mirovinsko osiguranje na temelju generacijske solidarnosti propisane za osiguranike osigurane u oba obvezna mirovinska osiguranja u ukupnoj stopi doprinosa za mirovinsko osiguranje u razdoblju od 1. siječnja 2002. do tekuće godine.

Faktor osnovne mirovine primjenjuje se i na najnižu mirovinu i najvišu mirovinu određenu na temelju mirovinskog staža navršenog od početka osiguranja u obveznom mirovinskom osiguranju na temelju individualne kapitalizirane štednje, a na temelju mirovinskog staža ostvarenog do toga dana najniža mirovina i najviša mirovina određuju se kao da je osiguranik bio osiguran samo u obveznom mirovinskom osiguranju na temelju generacijske solidarnosti.

Faktor osnovne mirovine odlukom utvrđuje Upravno vijeće Zavoda.

Poljoprivrednici - osobe koje obavljaju poljoprivrednu i šumarsku djelatnost kao jedino ili glavno zanimanje, a upisane su u upisnik obiteljskih poljoprivrednih gospodarstava, odnosno u upisnik šumoposjednika u svojstvu nositelja ili člana obiteljskog poljoprivrednog gospodarstva.

Profesionalni vatrogasci

Zakonom o vatrogastvu propisana su prava iz mirovinskog osiguranja profesionalnih vatrogasaca.

Profesionalni vatrogasac je prema navedenom Zakonu fizička osoba zaposlena, odnosno raspoređena na radno mjesto na temelju ustroja u javnoj vatrogasnoj postrojbi, profesionalnoj vatrogasnoj postrojbi u gospodarstvu, dobrovoljnom vatrogasnom društvu, vatrogasnoj zajednici općine, grada, područja, županije, Grada Zagreba, Hrvatskoj vatrogasnoj zajednici ili drugoj pravnoj osobi, a udovoljava uvjetima ovog Zakona i propisa donesenih na temelju Zakona za obavljanje poslova profesionalnog vatrogasca.

Pravo na starosnu mirovinu profesionalni vatrogasac stječe prema članku 33., odnosno 180. ZOMO-a uz sniženje starosne granice prema članku 181. ZOMO-a i članku 27. Zakona o stažu osiguranja s povećanim trajanjem.

Osiguranik – profesionalni vatrogasac pravo na starosnu mirovinu može ostvariti na temelju rješenja glavnog vatrogasnog zapovjednika o prestanku službe zbog potrebe službe, bez obzira na godine života ako je navršio mirovinski staž od najmanje 30 godina, od toga 20 godina mirovinskog staža na dužnostima odnosno na poslovima profesionalnog vatrogasca na kojima se staž osiguranja računa s povećanim trajanjem prema odredbama Zakona o vatrogastvu.

Pravo na prijevremenu starosnu mirovinu profesionalni vatrogasac stječe prema članku 34., odnosno 182. ZOMO-a.

Ovim Zakonom propisano je određivanje starosne i prijevremene starosne mirovine za:

a) osiguranika - profesionalnog vatrogasca koji je proveo najmanje 20 godina staža osiguranja u efektivnom trajanju u svojstvu profesionalnog vatrogasca kojemu se staž osiguranja računa s povećanim trajanjem, a u mirovinu ide s radnog mjesta profesionalnog vatrogasca

b) osobe koje u trenutku ostvarivanja prava na mirovinu nisu profesionalni vatrogasci, već u mirovinu odlaze s nekog drugog radnog mjesta, ako su u svojstvu

profesionalnog vatrogasca kojemu se staž osiguranja računa s povećanim trajanjem ostvarili najmanje 30 godina staža osiguranja u efektivnom trajanju.

Produženo osiguranje

Produženo osiguranje je dobrovoljno osiguranje, a pravo na to osiguranje imaju osobe kojima je prestalo obvezno mirovinsko osiguranje i koje su podnijele prijavu na produženo osiguranje najkasnije u roku od dvanaest mjeseci od prestanka obveznog osiguranja.

Na produženo osiguranje može se osigurati za vrijeme: neplaćenog dopusta, mirovanja radnog odnosa dok dijete ne navrší tri godine života, stručnog usavršavanja ili specijalizacije nakon prestanka ugovora o radu, odnosno obavljanja djelatnosti, nezaposlenosti nakon prestanka osiguranja, privremenog ili sezonskog prekida obavljanja djelatnosti, zaposlenja u inozemstvu u međunarodnim i drugim organizacijama na osnovi međunarodnih ugovora o socijalnom osiguranju, odnosno kod stranog poslodavca, ako za to vrijeme osoba nije obvezno osigurana u Republici Hrvatskoj, odnosno ako uredbama Europske unije o koordinaciji sustava socijalne sigurnosti ili međunarodnim ugovorom o socijalnom osiguranju nije drukčije određeno, zatim za vrijeme boravka u inozemstvu kao bračni drug osiguranika na radu u inozemstvu te nezaposlenosti osiguranika - člana posade broda nakon prestanka ugovora o radu na određeno vrijeme.

Na produženo osiguranje može se osigurati i osoba koja ima prebivalište na području Republike Hrvatske za vrijeme nezaposlenosti, nakon prestanka obveznog mirovinskog osiguranja u državi članici Europske unije ili u državi s kojom je sklopljen međunarodni ugovor o socijalnom osiguranju, neovisno o tome je li prije obveznog osiguranja u inozemstvu bila osigurana u Republici Hrvatskoj.

Na produženo osiguranje osigurava se osoba nakon prestanka ugovora o radu na određeno vrijeme za stalne sezonske poslove, bračni drug, odnosno životni partner osiguranika - profesionalnog ugovornog diplomata za vrijeme boravka u inozemstvu. Pravo na produženo osiguranje prestaje i prije prestanka navedenih okolnosti ako dospjeli doprinosi nisu uplaćeni u roku od tri mjeseca od dana dospjeća.

Kazališni umjetnici

Zakonom o kazalištima propisan je način ostvarivanja prava na starosnu mirovinu kazališnih umjetnika.

Kazališni umjetnici koji pravo na starosnu mirovnu ostvaruju prema uvjetima koje propisuje ZOK su osiguranici-baletni i plesni kazališni umjetnici zaposleni u izvođačkom dijelu ansambla i plesači-pjevači Ansambla Lado zaposleni u izvođačkom dijelu ansambla.

Pravo na starosnu mirovinu osiguranici-baletni i plesni kazališni umjetnici zaposleni u izvođačkom dijelu ansambla stječu bez obzira na godine života, kada navršé mirovinski staž od najmanje 40 godina, uključujući staž s povećanim trajanjem od čega najmanje 20 godina stvarno provedenih na obavljanju poslova zanimanja iz članka 24. stavak 1. točke 1. Zakona o stažu osiguranja s povećanim trajanjem (plesaća klasičnog baleta i plesaća suvremenog plesa)

Plesači-pjevači Ansambla Lado zaposleni u izvođačkom

dijelu ansambla stječu pravo na starosnu mirovinu bez obzira na godine života kada navršé mirovinski staž od najmanje 45 godina, uključujući staž osiguranja s povećanim trajanjem od čega najmanje 25 godina stvarno provedenih na obavljanju poslova iz članka 24. stavka 1. točke 3. Zakona o stažu osiguranja s povećanim trajanjem (plesać-pjevač narodnih plesova Ansambla Lado).

Pravo na starosnu mirovinu prema uvjetima koje propisuje ZOK mogu ostvariti samo baletni i plesni umjetnici zaposleni u izvođačkom dijelu ansambla i plesači-pjevači Ansambla Lado zaposleni u izvođačkom dijelu ansambla, ako im je posljednje osiguranje upravo na tim poslovima na kojima se staž osiguranja računa s povećanim trajanjem (članak 43. stavak 2. i 62 stavak 2. ZOK-a).

Radnici kod fizičkih osoba - osobe koje u radnom odnosu obavljaju određene poslove za poslodavca-fizičku osobu.

Samostalne profesionalne djelatnosti - osobe koje u skladu s posebnim propisima obavljaju samostalnu profesionalnu djelatnost, kao što su odvjetnici, privatni zdravstveni radnici, umjetnici, novinari, odgajatelji, lektori i prevoditelji, primalje, predstavnici obiteljskog doma, fizička osoba koja samostalno kao profesionalnu djelatnost obavlja poslove savjetovališta i usluga pomoći i njege u kući i drugi.



HRVATSKI ZAVOD ZA MIROVINSKO OSIGURANJE

Središnja služba

A. Mihanovića 3

10000 Zagreb

Hrvatska

mirovinsko.hr