

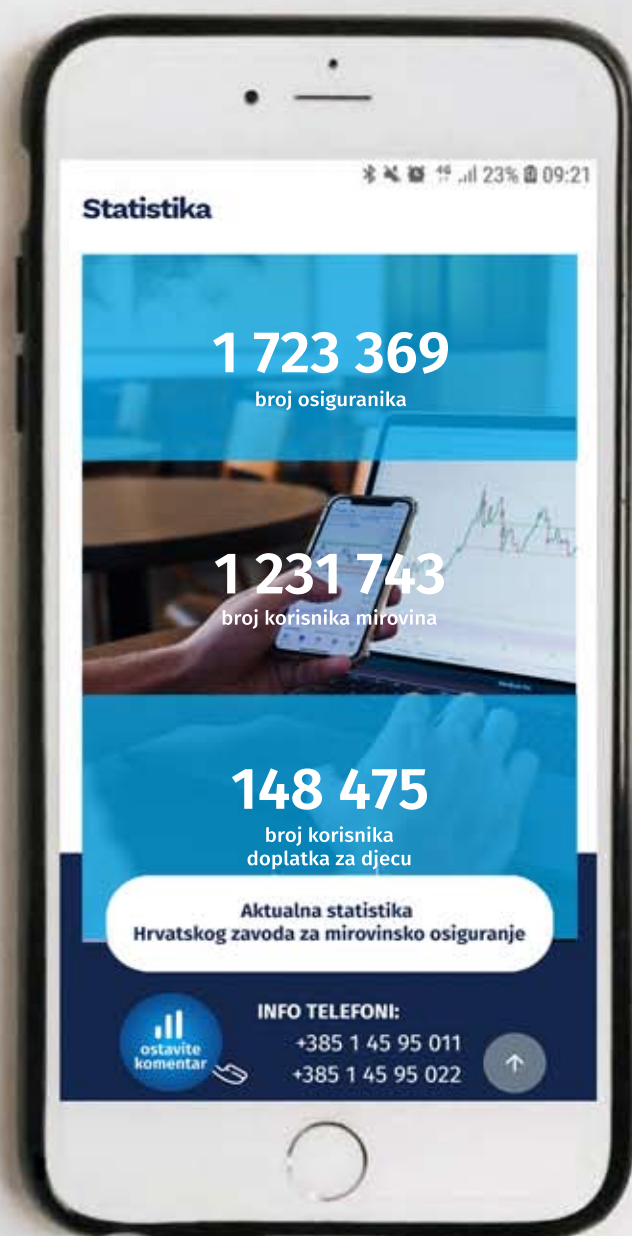
ISSN 1847-6910

BROJ 2/2026
ožujak 2026.

Statističke informacije Hrvatskog zavoda za mirovinsko osiguranje

mirovinsko.hr

hzmo HRVATSKI ZAVOD ZA
MIROVINSKO OSIGURANJE



NAKLADNIK

HRVATSKI ZAVOD ZA MIROVINSKO OSIGURANJE
Središnja služba
A. Mihanovića 3, 10000 Zagreb

Za nakladnika

Ivan Serdar, ravnatelj Zavoda

Glavni urednik

Goran Krstičević

Redakcija

Tomislav Oštarić, Josipa Perica, Alen Bučić, Snježana Ožegović, Maja Čakarun, Anđelka Zrinušić

Lektorica

Davorka Harasim

Adresa Uredništva

Redakcija Statističkih informacija Hrvatskog zavoda za mirovinsko osiguranje
A. Mihanovića 3, 10000 Zagreb
telefon: 01/4925-585, telefaks: 01/4595-168
elektronička pošta: urednistvo@mirovinsko.hr
www.mirovinsko.hr

Statističke informacije Hrvatskog zavoda za mirovinsko osiguranje objavljuju se mjesečno u digitalnom obliku na [internetskoj stranici Zavoda](#).

Molimo korisnike da pri korištenju podataka navedu izvor.

ISSN 1847-6910

Ključni naslov: Statističke informacije Hrvatskog zavoda za mirovinsko osiguranje (Online)

SADRŽAJ

predgovor..... X.

I. OSIGURANICI U SUSTAVU GENERACIJSKE SOLIDARNOSTI

Tablica 1. Osiguranici prema kategorijama osiguranja i spolu.....	1
Tablica 1a. Osiguranici prema kategorijama osiguranja i usporednim mjesecima.....	2
Tablica 2. Osiguranici prema kategorijama osiguranja i godinama života	3
Tablica 3. Osiguranici prema djelatnostima i spolu	4
Tablica 3. - analitika Osiguranici prema djelatnostima i spolu prema Nacionalnoj klasifikaciji djelatnosti - NKD 2025.....	5
Tablica 3a. Osiguranici prema djelatnostima i usporednim mjesecima	7
Tablica 3b. Osiguranici prema dobnim skupinama i djelatnostima	8
Tablica 4. Osiguranici prema županijama i kategorijama osiguranja.....	11
Tablica 4a. Osiguranici prema županijama i spolu.....	12
Tablica 4b. Osiguranici prema županijama i djelatnostima	13
Tablica 5. Osiguranici prema dobnim skupinama i spolu	16
Tablica 6. Korisnici starosnih, prijevremenih starosnih i obiteljskih mirovina ostvarenih prema ZOMO-u, DVO-u i ZOHBDR-u koji rade do polovice punog radnog vremena i primaju mirovinu prema djelatnostima i spolu	17
Tablica 6a. Korisnici starosnih, prijevremenih starosnih i obiteljskih mirovina ostvarenih prema ZOMO-u, DVO-u i ZOHBDR-u koji rade do polovice punog radnog vremena i primaju mirovinu prema županijama i spolu.....	17
Tablica 6b. Korisnici starosnih, prijevremenih starosnih i obiteljskih mirovina ostvarenih prema ZOMO-u, DVO-u i ZOHBDR-u koji rade do polovice punog radnog vremena i primaju mirovinu prema kategorijama osiguranja i spolu.....	19
Tablica 6c. Korisnici starosnih, prijevremenih starosnih i obiteljskih mirovina ostvarenih prema ZOMO-u, DVO-u i ZOHBDR-u koji rade do polovice punog radnog vremena i primaju mirovinu prema djelatnostima-stanje na dan	20
Tablica 6d. Korisnici starosnih, prijevremenih starosnih i obiteljskih mirovina ostvarenih prema ZOMO-u, te prema DVO-u i ZOHBDR-u koji rade do polovice punog radnog vremena i primaju mirovinu	21
Tablica 7. Osiguranici prema sklopljenim ugovorima o radu na određeno/neodređeno vrijeme	22
Tablica 7a. Osiguranici prema sklopljenim ugovorima o radu na određeno/neodređeno vrijeme te županijama i spolu.....	23
Tablica 8. Osiguranici prema prijavama/prvim prijavama/odjavama.....	25
Tablica 9. Kretanje broja osiguranika prema godinama i mjesecima	26
Tablica 10. Kretanje broja osiguranika prema područjima djelatnosti.....	29
Tablica 10a. Kretanje broja osiguranika prema županijama	30
Tablica 10b. Broj osiguranika prema županijama/gradovima (općina rada)	31
Tablica 11. Godišnji prosjeci osiguranika prema županijama/gradovima (općina rada) za godine 2020.-2025.	42
Tablica 11a. Godišnji prosjeci osiguranika prema županijama za godine 2020.-2025.....	53
Tablica 11b. Godišnji prosjeci osiguranika prema dobnim skupinama za godine 2020.-2025.	55

II. KORISNICI MIROVINA

Tablica 12. Korisnici mirovina i prosječne mirovine.....	56
Tablica 12a. Korisnici kojima su mirovine priznate i/ili određene prema posebnim propisima	57
Tablica 13. Korisnici mirovina koji su pravo na mirovinu ostvarili prema Zakonu o mirovinskom osiguranju- bez međunarodnih ugovora	58
Tablica 14. Korisnici starosne i prijevremene starosne mirovine prema godinama koji su pravo na mirovinu ostvarili prema Zakonu o mirovinskom osiguranju	59
Tablica 15. Korisnici mirovina prema vrstama i svotama mirovina - ZOMO	61
Tablica 15 - 1sm. Korisnici starosne mirovine koji su pravo na mirovinu ostvarili prema Zakonu o mirovinskom osiguranju- bez međunarodnih ugovora.....	62
Tablica 15 – 1_dugogodišnji Korisnici starosne mirovine za dugogodišnjeg osiguranika koji su pravo na mirovinu ostvarili prema Zakonu o mirovinskom osiguranju- bez međunarodnih ugovora	63
Tablica 15 – 1_prevedena Korisnici starosne mirovine prevedene iz invalidske koji su pravo na mirovinu ostvarili prema Zakonu o mirovinskom osiguranju- bez međunarodnih ugovora.....	64
Tablica 15 – 1psm. Korisnici prijevremene starosne mirovine koji su pravo na mirovinu ostvarili prema Zakonu o mirovinskom osiguranju- bez međunarodnih ugovora	65
Tablica 15 – 1_stečaj Korisnici prijevremene starosne mirovine zbog stečaja poslodavca koji su pravo na mirovinu ostvarili prema Zakonu o mirovinskom osiguranju- bez međunarodnih ugovora	66
Tablica 15 - 1s. Korisnici sveukupno starosne mirovine koji su pravo na mirovinu ostvarili prema Zakonu o mirovinskom osiguranju- bez međunarodnih ugovora	67

Tablica 15 – 1inv. Korisnici invalidske mirovine koji su pravo na mirovinu ostvarili prema Zakonu o mirovinskom osiguranju- bez međunarodnih ugovora	68
Tablica 15 – 1o. Korisnici obiteljske mirovine koji su pravo na mirovinu ostvarili prema Zakonu o mirovinskom osiguranju- bez međunarodnih ugovora	69
Tablica 15 – 1u. Korisnici mirovina prema spolu koji su pravo na mirovinu ostvarili prema Zakonu o mirovinskom osiguranju- bez međunarodnih ugovora	70
Tablica 15. - MU. Korisnici koji su pravo na mirovinu ostvarili prema Zakonu o mirovinskom osiguranju i prema međunarodnim ugovorima	71
Tablica 15a. -MU Korisnici mirovina prema vrstama i svotama mirovina - ZOMO i prema međunarodnim ugovorima.....	71
Tablica 15pp.1a Korisnici mirovina – radnici na poslovima ovlaštenih službenih osoba u tijelima unutarnjih poslova i pravosuđa, kojima je pravo na mirovinu priznato prema propisima koji su bili na snazi do stupanja na snagu Zakona o pravima DVO, PS i OSO - prema razredima svota netomirovina.....	72
Tablica 15pp.1b Korisnici mirovina – radnici na poslovima policijskih službenika, ovlaštenih službenih osoba pravosuđa i službene osobe s posebnim dužnostima i ovlastima u sigurnosno obavještajnom sustavu RH koji su pravo na mirovinu ostvarili prema Zakonu o pravima DVO, PS i OSO - prema razredima svota netomirovina	72
Tablica 15pp.1c Korisnici mirovina – djelatne vojne osobe koji su pravo na mirovinu ostvarili prema Zakonu o pravima DVO, PS i OSO- prema razredima svota netomirovina	72
Tablica 15pp.2 Korisnici mirovina koji pravo na mirovinu ostvaruju prema zakonu o posebnim pravima iz mirovinskog osiguranja zaposlenika na poslovima razminiranja - prema razredima svota netomirovina.....	72
Tablica 15pp.3 Korisnici mirovina koji su pravo na mirovinu ostvarili prema Zakonu o hrvatskim braniteljima iz Domovinskog rata i članovima njihovih obitelji - ZOHBDR- prema razredima svota netomirovina	74
Tablica 15pp.4 Korisnici mirovina kojima su mirovine priznate prema općim propisima, a određene prema ZOHBDR-u- prema razredima svota netomirovina.....	74
Tablica 15pp.5 Korisnici mirovina prema vrstama i svotama mirovina koji su pravo na mirovinu ostvarili prema Ugovoru između Republike Hrvatske i Bosne i Hercegovine o suradnji na području prava stradalnika rata u Bosni i Hercegovini koji su bili pripadnici HVO-a i članova njihovih obitelji – HVO - glava IX. ZOHBDR- prema razredima svota netomirovina	75
Tablica 15pp.6 Korisnici mirovina – prema Zakonu o vatrogastvu- vatrogasci - prema razredima svota netomirovina.....	75
Tablica 15pp.7 Korisnici mirovina – redoviti članovi Hrvatske akademije znanosti i umjetnosti- HAZU -prema razredima svota netomirovina.....	76
Tablica 15pp.8 Korisnici mirovina – koji pravo na mirovinu ostvaruju prema Zakonu o kazalištima -prema razredima svota netomirovina.....	76
Tablica 15pp.9 Korisnici mirovina – osiguranici-članovi posade broda u međunarodnoj i nacionalnoj plovidbi -prema razredima svota netomirovina.....	77
Tablica 15pp.10 Korisnici mirovina – zastupnici u Hrvatskom saboru, članovi Vlade, suci Ustavnog suda i glavni državni revizor -prema razredima svota netomirovina.....	77
Tablica 15pp.11 Korisnici mirovina – pripadnici Hrvatske domovinske vojske od 1941. do 1945. -prema razredima svota netomirovina.....	79
Tablica 15pp.12 Korisnici mirovina – sudionici NOR-a -prema razredima svota netomirovina	79
Tablica 15pp.13 Korisnici mirovina – pripadnici bivše JNA - prema razredima svota netomirovina	81
Tablica 15pp.14 Korisnici mirovina – pripadnici bivše JNA - članak 79. ZOMO - prema razredima svota netomirovina	81
Tablica 15pp.15 Korisnici mirovina – bivši politički zatvorenici - prema razredima svota netomirovina	81
Tablica 15pp.16 Korisnici mirovina – radnici u Istarskim ugljenokopima „Tupljak“ d.d. Labin - prema razredima svota netomirovina	83
Tablica 15pp.17 Korisnici mirovina – radnici profesionalno izloženi azbestu - prema razredima svota netomirovina	83
Tablica 15pp.18 Korisnici mirovina – članovi Izvršnog vijeća Sabora, Saveznog izvršnog vijeća i administrativno umirovljeni javni službenici - prema razredima svota netomirovina.....	85
Tablica 15pp.19 Korisnici mirovina – službenici u saveznim tijelima bivše SFRJ - prema razredima svota netomirovina	85
Tablica 15 - svi SM Korisnici starosne mirovine koji su pravo na mirovinu ostvarili prema zakonima o mirovinskom osiguranju – bez međunarodnih ugovora - prema razredima svota netomirovina.....	87
Tablica 15 - svi dugogodišnji Korisnici starosne mirovine za dugogodišnjeg osiguranika koji su pravo na mirovinu ostvarili prema zakonima o mirovinskom osiguranju – bez međunarodnih ugovora - prema razredima svota netomirovina	88
Tablica 15 - svi prevedeni Korisnici starosne mirovine prevedene iz invalidske koji su pravo na mirovinu ostvarili prema zakonima o mirovinskom osiguranju – bez međunarodnih ugovora - prema razredima svota netomirovina	89

Tablica 15 - svi PSM Korisnici prijevremene starosne mirovine koji su pravo na mirovinu ostvarili prema zakonima o mirovinskom osiguranju – bez međunarodnih ugovora - prema razredima svota netomirovina	90
Tablica 15 - svi stečaj Korisnici prijevremene starosne mirovine zbog stečaja poslodavca koji su pravo na mirovinu ostvarili prema zakonima o mirovinskom osiguranju – bez međunarodnih ugovora - prema razredima svota netomirovina	91
Tablica 15 - svi sveukupno starosna mirovina Sveukupno korisnici starosne mirovine koji su pravo na mirovinu ostvarili prema zakonima o mirovinskom osiguranju – bez međunarodnih ugovora - prema razredima svota netomirovina	92
Tablica 15 - svi INV Korisnici invalidske mirovine koji su pravo na mirovinu ostvarili prema zakonima o mirovinskom osiguranju – bez međunarodnih ugovora - prema razredima svota netomirovina	93
Tablica 15 - svi OBT Korisnici obiteljske mirovine koji su pravo na mirovinu ostvarili prema zakonima o mirovinskom osiguranju – bez međunarodnih ugovora - prema razredima svota netomirovina	94
Tablica 15 - sveukupno Sveukupno korisnici mirovine koji su pravo na mirovinu ostvarili prema zakonima o mirovinskom osiguranju – bez međunarodnih ugovora - prema razredima svota netomirovina	95
Tablica 16. Sveukupno netomirovina korisnika mirovine koji su pravo na mirovinu ostvarili prema zakonima o mirovinskom osiguranju – bez međunarodnih ugovora	96
Tablica 17. Korisnici mirovina prema dobnim skupinama i spolu koji su pravo na mirovinu ostvarili prema Zakonu o mirovinskom osiguranju	97
Tablica 18. Korisnici najviše mirovine kojima je mirovina određena prema zakonu koji se primjenjivao do 31. prosinca 1998., za veljaču 2026. (isplata u ožujku 2026.)	98
Tablica 18a. Korisnici minimalne mirovine kojima je mirovina određena prema zakonu koji se primjenjivao do 31. prosinca 1998., za veljaču 2026. (isplata u ožujku 2026.)	98
Tablica 18b. Korisnici najviše mirovine kojima je mirovina određena prema Zakonu o najvišoj mirovini za veljaču 2026. (isplata u ožujku 2026.)	98
Tablica 18c. Korisnici najniže mirovine kojima je mirovina određena prema ZOMO za veljaču 2026. (isplata u ožujku 2026.)	98
Tablica 19. Prosječni mirovinski staž korisnika mirovina - ZOMO	99
Tablica 19a. Prosječna dob korisnika mirovina - ZOMO	99
Tablica 19b. Broj godina korištenja prava na mirovinu - ZOMO	99
Tablica 19c. Prosječni mirovinski staž korisnika mirovina koji su pravo na mirovinu prema ZOMO-u ostvarili u 2026. godini - novi korisnici	99
Tablica 19d. Prosječna dob korisnika mirovina koji su pravo na mirovinu prema ZOMO-u ostvarili u 2026. godini - novi korisnici	99
Tablica 19e. Korisnici koji su pravo na mirovinu ostvarili u 2026. godini prema Zakonu o mirovinskom osiguranju - novi korisnici	100
Tablica 19f. Korisnici koji su pravo na mirovinu ostvarili u 2026. godini prema Zakonu o mirovinskom osiguranju - novi korisnici, bez korisnika mirovina koji su mirovinu ostvarili prema međunarodnim ugovorima	100
Tablica 19g. Korisnici mirovina kojima je u 2026. godini prestalo pravo na mirovinu - uzrok smrt, koji su pravo na mirovinu ostvarili prema ZOMO	101
Tablica 19h. Korisnici osnovnih mirovina koji su pravo na mirovinu prvi put ostvarili u 2026. godini prema ZOMO - novi korisnici	105
Tablica 19i. Korisnici osnovnih mirovina koji su pravo na mirovinu prvi put ostvarili u 2026. godini prema ZOMO - novi korisnici, bez korisnika mirovina koji su mirovinu ostvarili prema međunarodnim ugovorima	105
Tablica 20. Korisnici mirovina prema vrstama mirovina, spolu, prosječnoj mirovini i prosječnom stažu – ZOMO	107
Tablica 20.- BMU Korisnici mirovina prema vrstama mirovina, spolu, prosječnoj mirovini i prosječnom stažu – ZOMO- bez međunarodnih ugovora	108
Tablica 20.- OM Korisnici osnovnih mirovina prema vrstama mirovina, spolu, prosječnoj mirovini i prosječnom stažu – ZOMO	109
Tablica 20.- OM- BMU Korisnici osnovnih mirovina prema vrstama mirovina, spolu, prosječnoj mirovini i prosječnom stažu – ZOMO- bez međunarodnih ugovora	109
Tablica 20pp.1a. Korisnici mirovina – radnici na poslovima ovlaštenih službenih osoba u tijelima unutarnjih poslova i pravosuđa, kojima je pravo na mirovinu priznato prema propisima koji su bili na snazi do stupanja na snagu Zakona o pravima DVO, PS I OSO- prema spolu	112
Tablica 20pp.1b. Korisnici mirovina – radnici na poslovima policijskih službenika, ovlaštenih službenih osoba pravosuđa i službene osobe s posebnim dužnostima i ovlastima u sigurnosno obavještajnom sustavu RH koji su pravo na mirovinu ostvarili prema Zakonu o pravima DVO, PS I OSO - prema spolu	112
Tablica 20pp.1c. Korisnici mirovina prema vrstama mirovina, spolu, prosječnoj mirovini i prosječnom stažu koji su pravo na mirovinu ostvarili prema Zakonu o pravima iz mirovinskog osiguranja djelatnih vojnih osoba, policijskih službenika i ovlaštenih službenih osoba – DVO	112

Tablica 20pp.2 Korisnici koji pravo na mirovinu ostvaruju prema Zakonu o posebnim pravima iz mirovinskog osiguranja zaposlenika na poslovima razminiranja	112
Tablica 20pp.3 Korisnici mirovina prema vrstama mirovina, spolu, prosječnoj mirovini i prosječnom stažu koji su pravo na mirovinu ostvarili prema Zakonu o hrvatskim braniteljima iz Domovinskog rata i članovima njihovih obitelji - ZOHBDR.....	114
Tablica 20pp.4 Korisnici mirovina kojima su mirovine priznate prema općim propisima, a određene prema ZOHBDR-u.....	114
Tablica 20pp.5 Korisnici mirovina prema vrstama mirovina, spolu, prosječnoj mirovini i prosječnom stažu koji su pravo na mirovinu ostvarili prema Ugovoru između Republike Hrvatske i Bosne i Hercegovine o suradnji na području prava stradalnika rata u Bosni i Hercegovini koji su bili pripadnici Hrvatskog vijeća obrane i članova njihovih obitelji – HVO - glava IX.	114
Tablica 20pp.6 Korisnici mirovina – korisnici koji pravo na mirovinu ostvaruju prema Zakonu o vatrogastvu – vatrogasci- prema spolu.....	114
Tablica 20pp.7 Korisnici mirovina – redoviti članovi HAZU- prema spolu.....	116
Tablica 20pp.8 Korisnici mirovina – koji pravo na mirovinu ostvaruju prema Zakonu o kazalištima- prema spolu....	116
Tablica 20pp.9 Korisnici mirovina –osiguranici-članovi posade broda u međunarodnoj i nacionalnoj plovidbi - prema spolu.....	116
Tablica 20pp.10 Korisnici mirovina – zastupnici u Hrvatskom saboru, članovi Vlade, suci Ustavnog suda i glavni državni revizor - prema spolu.....	116
Tablica 20pp.11 Korisnici mirovina – pripadnici Hrvatske domovinske vojske od 1941. do 1945. - prema spolu	118
Tablica 20pp.12 Korisnici mirovina –sudionici NOR-a - prema spolu	118
Tablica 20pp.13 Korisnici mirovina – pripadnici bivše JNA - prema spolu	118
Tablica 20pp.14 Korisnici mirovina – pripadnici bivše JNA - članak 79. ZOMO - prema spolu.....	118
Tablica 20pp.15 Korisnici mirovina – bivši politički zatvorenici - prema spolu	118
Tablica 20pp.16 Korisnici mirovina – radnici u Istarskim ugljenokopima „Tupljak“ d.d. Labin - prema spolu.....	120
Tablica 20pp.17 Korisnici mirovina – radnici profesionalno izloženi azbestu - prema spolu.....	120
Tablica 20pp.18 Korisnici mirovina – članovi Izvršnog vijeća Sabora, Saveznog izvršnog vijeća i administrativno umirovljeni javni službenici - prema spolu	120
Tablica 20pp.19 Korisnici mirovina – službenici u saveznim tijelima bivše SFRJ-prema spolu.....	120
Tablica 21. Korisnici mirovina prema vrstama mirovina i županijama- ZOMO.....	122
Tablica 21a. Korisnici mirovina prema vrstama mirovina i županijama koji su pravo na mirovinu ostvarili prema Zakonu o pravima iz mirovinskog osiguranja djelatnih vojnih osoba, policijskih službenika i ovlaštenih službenih osoba – DVO.....	123
Tablica 21b. Korisnici mirovina prema vrstama mirovina i županijama koji su pravo na mirovinu ostvarili prema Zakonu o hrvatskim braniteljima iz Domovinskog rata i članovima njihovih obitelji - ZOHBDR.....	124
Tablica 21c. Korisnici mirovina prema vrstama mirovina i županijama koji su pravo na mirovinu ostvarili prema Ugovoru između Republike Hrvatske i Bosne i Hercegovine o suradnji na području prava stradalnika rata u Bosni i Hercegovini koji su bili pripadnici Hrvatskog vijeća obrane i članova njihovih obitelji – HVO – glava IX. ZOHBDR-a	125
Tablica 22. DOM-1 Korisnici kojima je isplaćena osobna (starosna, prijevremena starosna ili invalidska mirovina) i dio obiteljske mirovine (dom).....	127
Tablica 22. DOM-2 Korisnici kojima je isplaćena osobna i dio obiteljske mirovine (dom) prema spolu i razredima svota dijela obiteljske mirovine	128
Tablica 22. DOM-3 Korisnici kojima je isplaćena osobna (starosna, prijevremena starosna ili invalidska mirovina) i dio obiteljske mirovine (dom) prema spolu i županijama.....	129
Tablica 22. DOM-4 Korisnici kojima je isplaćena osobna (starosna, prijevremena starosna ili invalidska mirovina) i dio obiteljske mirovine (dom) prema dobi.....	130
Tablica 22. DOM-5 Korisnici kojima je isplaćena osobna i dio obiteljske mirovine (dom) prema spolu.....	130
Tablica 22. DOM-6 Korisnici mirovina ostvarenih prema ZOMO, DVO, ZOHBDR i HVO	131
Tablica 22. DOM-7 Korisnici mirovina ostvarenih prema ZOMO, DVO, ZOHBDR i HVO – bez međunarodnih ugovora	132
Tablica 22. ukupno Broj osiguranika i broj korisnika mirovina te njihov odnos.....	133

III. AKTUALNA VRIJEDNOST MIROVINE, NAJNIŽA MIROVINA I POSTOTAK USKLAĐIVANJA

Tablica 23. Aktualna vrijednost mirovine, najniža mirovina i postotak usklađivanja	134
Tablica 24. Broj korisnika kojima se mirovina isplaćivala u inozemstvo u 2025. prema državama i vrstama mirovina.....	135
Tablica 25. Broj osiguranika/broj korisnika mirovina/odnos od 1980. do 2025.	136
Tablica 25a. Broj osiguranika/broj korisnika mirovina- stanje na posljednji dan u mjesecu od prosinca 2019. do veljače 2026.	136

IV. DOPLATAK ZA DJECU

Tablica 26. Broj djece, broj korisnika doplatka za djecu i obračunate svote doplatka za djecu prema cenzusima	137
Tablica 26a. Pronatalitetni dodatak čl. 18. ZDD-a TUZ.....	137
Tablica 27. Korisnici doplatka za djecu, broj djece i prosječne mjesečne svote doplatka za djecu prema županijama.....	138
Tablica 28. Korisnici doplatka za djecu i broj djece prema godinama (2003.-2025.)	139
Tablica 28a. Korisnici doplatka za djecu i broj djece prema godinama, siječanj-prosinac 2025. i siječanj- veljača 2026.	139
Tablica 28b. Kretanje broja korisnika doplatka za djecu kojima pripada pronatalitetni dodatak (TUZ+INZ) prema godinama (2016. -2025.) i mjesecima (2026.).....	139

V. FINANCIJSKI PODACI - RASHODI HRVATSKOG ZAVODA ZA MIROVINSKO OSIGURANJE

Tablica 29. Rashodi za mirovine i mirovinska primanja (od siječnja 2021. do prosinca 2025.).....	140
Tablica 29a. Rashodi za doplatka za djecu (od siječnja 2021. do prosinca 2025.)	140

VI. KORISNICI NACIONALNE NAKNADE ZA STARIJE OSOBE

Tablica 30. Korisnici nacionalne naknade za starije osobe prema spolu i dobi.....	141
Tablica 31. Korisnici nacionalne naknade za starije osobe u isplati prema spolu, prosječnoj dobi i županijama	142

Rječnik kratica koje se koriste u Statističkim informacijama Hrvatskog zavoda za mirovinsko osiguranje..... 143

Osnovni pojmovi iz mirovinskog osiguranja prema abecedi 144

PREDGOVOR

Radi što bolje informiranosti i dostupnosti statističkih podataka Hrvatskog zavoda za mirovinsko osiguranje svim zainteresiranim korisnicima u 2003. godini pokrenut je bilten sa statističkim podacima koji se vode i obrađuju u Zavodu. Prvi broj Statističkih informacija Hrvatskog zavoda za mirovinsko osiguranje tiskan je u svibnju 2003. i do broja 8 iz 2003. izlazio je kao mjesečnik, a nakon toga tromjesečno. Od broja 1/2010. Statističke informacije Hrvatskog zavoda za mirovinsko osiguranje [izlaze isključivo u digitalnom obliku](#) te su kao i do sada [javno dostupne na internetskim stranicama Zavoda](#), dok s brojem 4/2018., izlaze mjesečno.

U biltenu Statističke informacije Hrvatskog zavoda za mirovinsko osiguranje objavljuju se statistički podaci iz područja mirovinskog osiguranja, doplatka za djecu i nacionalne naknade za starije osobe u Republici Hrvatskoj.

U ovom broju Statističkih informacija Hrvatskog zavoda za mirovinsko osiguranje nalaze se podatci o osiguranicima u obveznom mirovinskom osiguranju na temelju generacijske solidarnosti prema osnovama osiguranja, spolu, djelatnostima, županijama. Isto tako, dan je pregled korisnika prava iz mirovinskog osiguranja prema osnovama osiguranja, prosječnoj mirovini, prema vrstama mirovina, korisnicima najviše i najniže mirovine, korisnicima mirovina koji su pravo ostvarili prema povoljnijim uvjetima, prosječnome mirovinskom stažu te prosječnoj dobi korisnika mirovina i broju korisnika mirovina prema županijama i ostalom.

U ovaj broj uključeni su, uz ostale, i podaci o: osiguranicima prema kategorijama osiguranja i spolu (stanje na dan 28. veljače 2026.), osiguranicima prema kategorijama osiguranja i godinama života (stanje na dan 28. veljače 2026.), osiguranicima prema djelatnostima i spolu, korisnicima mirovina i prosječnim mirovinama prema vrstama i svotama mirovina. U dijelu o doplatku za djecu nalaze se podatci o broju korisnika doplatka za djecu i broju djece prema cenzusima, te o broju korisnika doplatka za djecu, broju djece i prosječnim mjesečnim obračunatim svotama prema županijama za veljaču 2026. (isplata u ožujku 2026.), te godišnjem prosjeku broja korisnika i broju djece od 2003. do 2025. U dijelu o korisnicima nacionalne naknade za starije osobe nalaze se podatci o korisnicima nacionalne naknade za starije osobe prema spolu i dobi, prosječnoj dobi i županijama za veljaču 2026. (isplata u ožujku 2026.).

Publikacija Statističke informacije HZMO-a izlazi u digitalnom obliku (PDF dokument), te ima izrađene knjižne oznake (bookmarks) pomoću kojih se možete brže i lakše kretati kroz publikaciju. Način otvaranja pregleda knjižnih oznaka ovisi o vašem internetskom pregledniku, odnosno dodatku za preglednik kojim pregledavate PDF dokumente, ili o programskom alatu s kojim samostalno možete pregledavati PDFdokumente, ali knjižne oznake najlakše možete naći kao ikonu zastavice neovisno o tipu internetskog preglednika ili samostalnog programskog alata. Radi lakšeg snalaženja pripremljen je i pregled osnovnih pojmova iz mirovinskog osiguranja abecednim redoslijedom.

[Statistike Zavoda](#), uključujući i [Statističke informacije Hrvatskog zavoda za mirovinsko osiguranje](#), dostupne su u digitalnom obliku, na internetskoj stranici www.mirovinsko.hr, u potkategoriji [Mediji/Statistika](#).

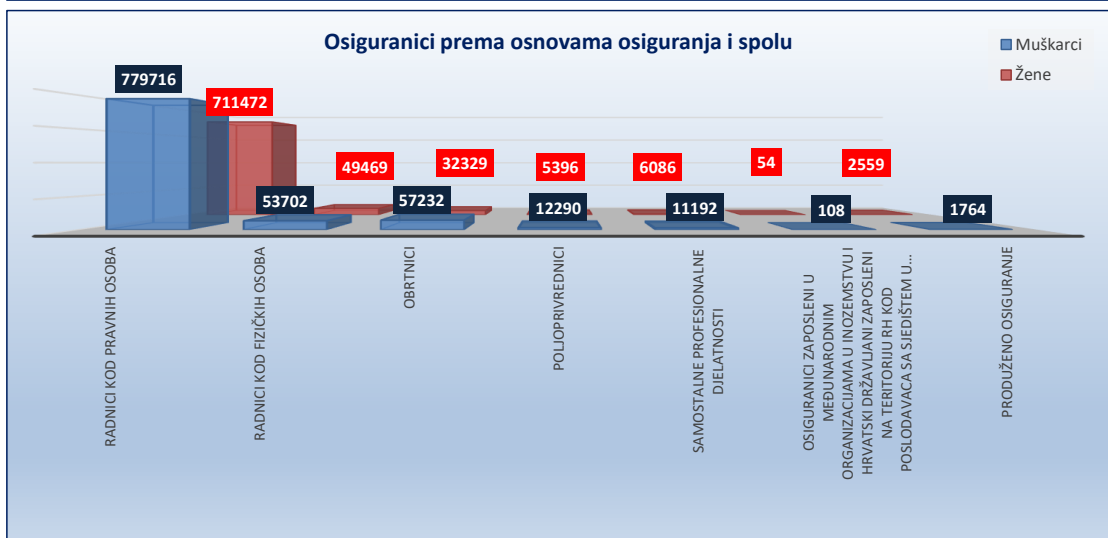
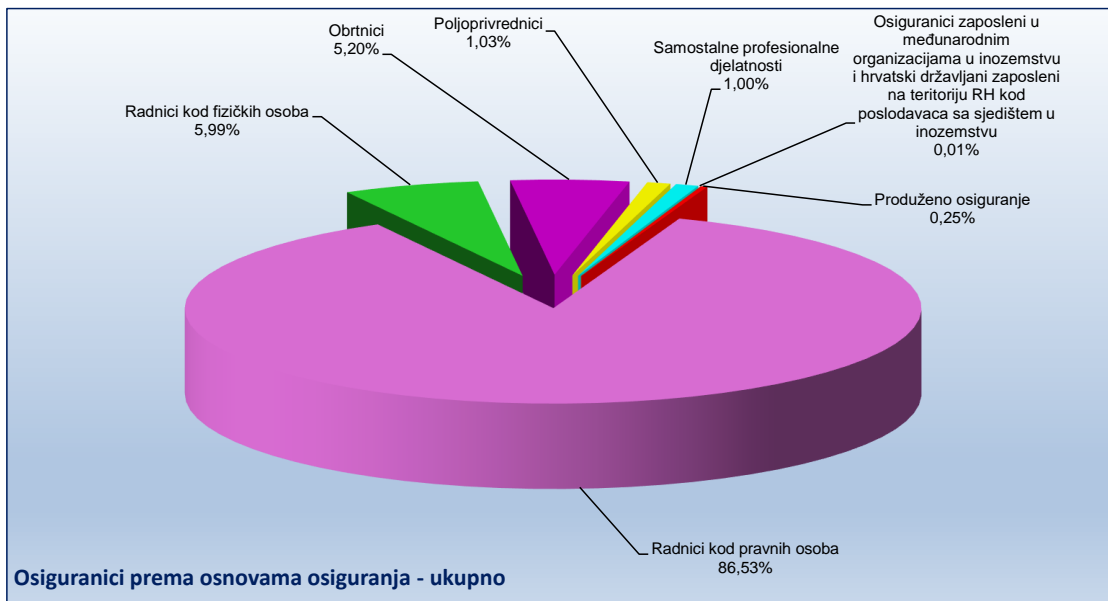
I. OSIGURANICI U SUSTAVU GENERACIJSKE SOLIDARNOSTI
OSIGURANICI PREMA KATEGORIJAMA OSIGURANJA I SPOLU

Tablica 1.

Red. br.	Kategorije osiguranja	Stanje: 28. veljače 2026.		
		Muškarci	Žene	Ukupno
0	1	2	3	4
1.	Radnici kod pravnih osoba	779716	711472	1491188
2.	Radnici kod fizičkih osoba	53702	49469	103171
3.	Obrtnici	57232	32329	89561
4.	Poljoprivrednici	12290	5396	17686
5.	Samostalne profesionalne djelatnosti	11192	6086	17278
6.	Osiguranci zaposleni u međunarodnim organizacijama u inozemstvu i hrvatski državljani zaposleni na teritoriju RH kod poslodavaca sa sjedištem u inozemstvu	108	54	162
7.	Produženo osiguranje	1764	2559	4323
UKUPNO		916004	807365	1723369

Hrvatski zavod za mirovinsko osiguranje (u daljnjem tekstu: Zavod) vodi evidenciju **osiguranika** prema **općini/gradu rada zadnje registrirane prijave o stjecanju svojstva osiguranika u bazi osiguranika**, a ne prebivališta. Zaposleni su definirani svojim brojem u službenim statistikama Državnog zavoda za statistiku, središnjeg tijela za statistiku RH.

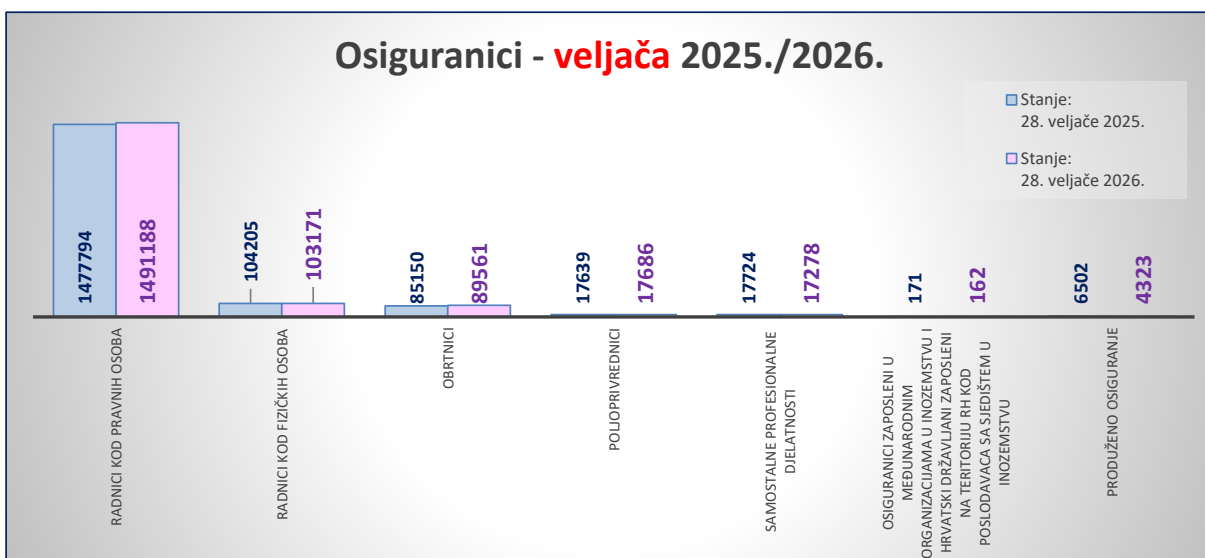
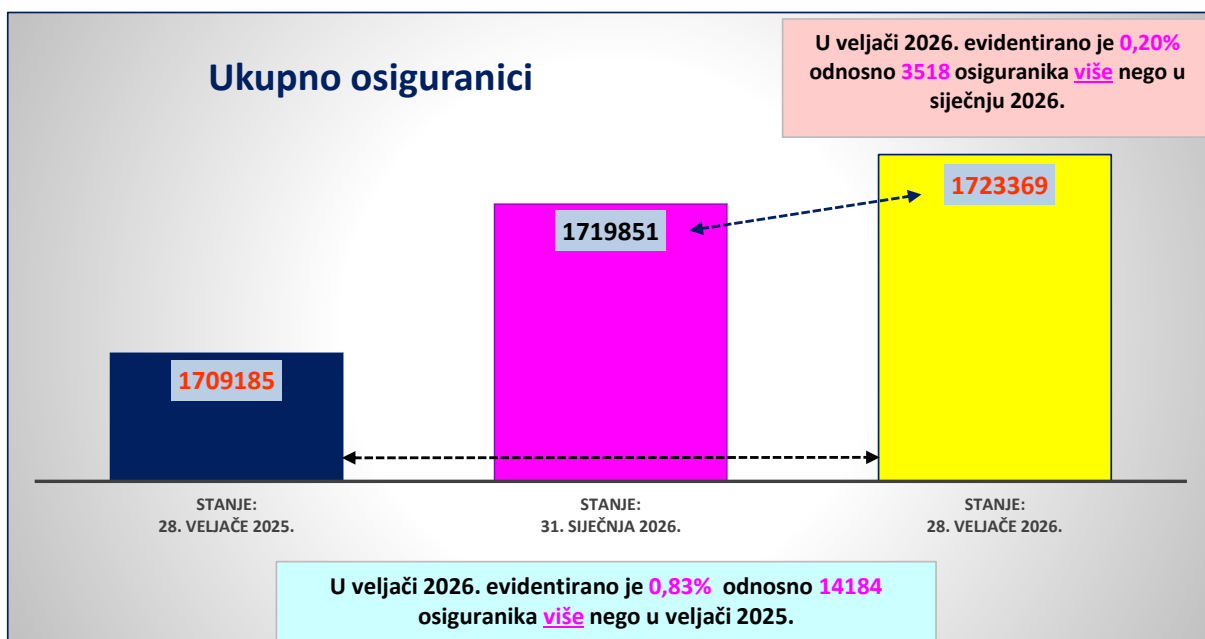
Zavod u svojim statističkim evidencijama, uz osiguranike kod pravnih i fizičkih osoba te osiguranike obrtnike, poljoprivrednike, osiguranike samostalnih profesionalnih djelatnosti vodi i osiguranike s otvorenim prijavom na osiguranje, poput osoba na stručnom osposobljavanju, osoba s produženim osiguranjem i drugo. Te se osobe ne mogu smatrati zaposlenima i Državni zavod za statistiku ne uključuje ih u svoja izvješća o broju zaposlenih. Jedina dva službena izvora na temelju kojih se može govoriti o padu ili rastu zaposlenosti podaci su Državnog zavoda za statistiku (DZS) o broju zaposlenih, koje DZS prikuplja iz poreznih obrazaca, JOPPD-a i Anketa o radnoj snazi.



OSIGURANICI PREMA KATEGORIJAMA OSIGURANJA i usporednim mjesecima

Tablica 1 a.

Red. br.	Kategorije osiguranja	Stanje:	Stanje:	Stanje:
		28. veljače 2025.	31. siječnja 2026.	28. veljače 2026.
0	1	2	3	4
		Ukupno	Ukupno	Ukupno
1.	Radnici kod pravnih osoba	1477794	1488045	1491188
2.	Radnici kod fizičkih osoba	104205	102778	103171
3.	Obrtnici	85150	89418	89561
4.	Poljoprivrednici	17639	17802	17686
5.	Samostalne profesionalne djelatnosti	17724	17358	17278
6.	Osiguranci zaposleni u međunarodnim organizacijama u inozemstvu i hrvatski državljani zaposleni na teritoriju RH kod poslodavaca sa sjedištem u inozemstvu	171	159	162
7.	Produženo osiguranje	6502	4291	4323
UKUPNO		1709185	1719851	1723369

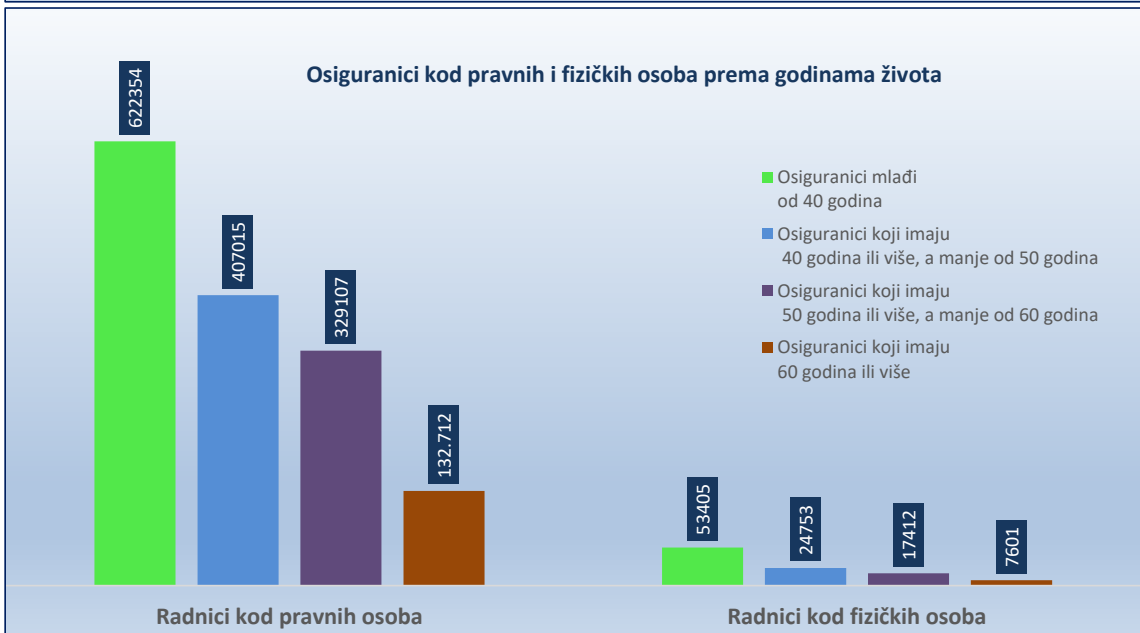
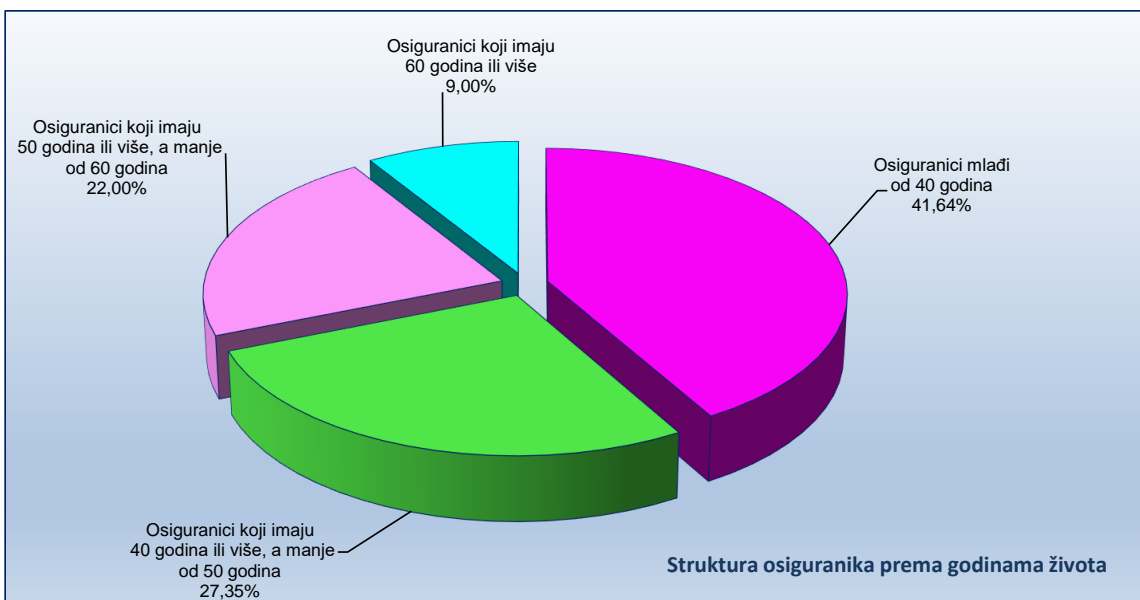


OSIGURANICI PREMA KATEGORIJAMA OSIGURANJA I GODINAMA ŽIVOTA

Tablica 2.

Stanje: 28. veljače 2026.

Red. br.	Kategorije osiguranja	Osiguranci mlađi od 40 godina	Osiguranci koji imaju 40 godina ili više, a manje od 50 godina	Osiguranci koji imaju 50 godina ili više, a manje od 60 godina	Osiguranci koji imaju 60 godina ili više	Ukupno
0	1	2	3	4	5	6
1.	Radnici kod pravnih osoba	622354	407015	329107	132.712	1491188
2.	Radnici kod fizičkih osoba	53405	24753	17412	7601	103171
3.	Obrtnici	30643	29011	21289	8618	89561
4.	Poljoprivrednici	5558	4411	5352	2365	17686
5.	Samostalne profesionalne djelatnosti	4988	5183	4133	2974	17278
6.	Osiguranci zaposleni u međunarodnim organizacijama u inozemstvu i hrvatski državljani zaposleni na teritoriju RH kod poslodavaca sa sjedištem u inozemstvu	81	42	24	15	162
7.	Produženo osiguranje	549	996	1880	898	4323
UKUPNO		717578	471411	379197	155183	1723369



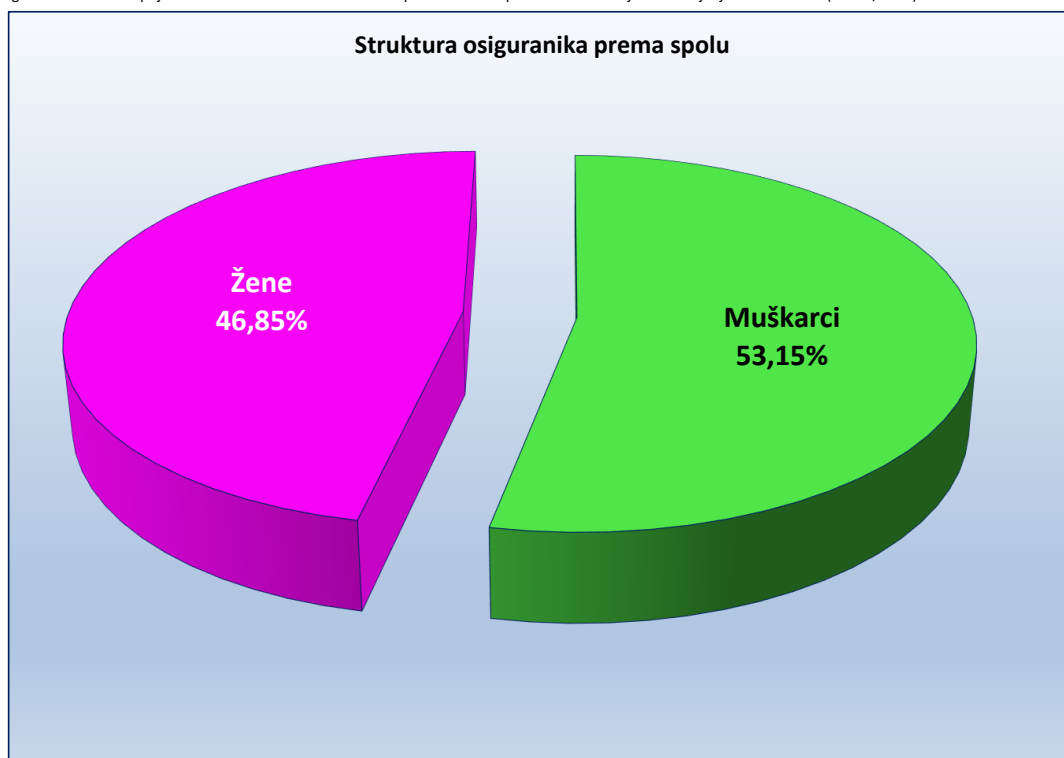
OSIGURANICI PREMA DJELATNOSTIMA I SPOLU

Tablica 3.

Stanje: 28. veljače 2026.

Red. br.	Područja	Nacionalna klasifikacija djelatnosti - NKD 2025.	Muškarci	Žene	Ukupno
0	1	2	3	4	5
1.	A	Poljoprivreda, šumarstvo i ribarstvo	37863	17653	55516
2.	B	Rudarstvo i vađenje	3658	492	4150
3.	C	Prerađivačka industrija	158579	85774	244353
4.	D	Opskrba el. energijom, plinom, parom i klimatizacija	11806	3794	15600
5.	E	Opskrba vodom; uklanjanje otpadnih voda, gospodarenje otpadom te djelatnosti sanacije okoliša	19330	5776	25106
6.	F	Građevinarstvo	136462	16909	153371
7.	G	Trgovina na veliko i na malo	108096	128910	237006
8.	H	Prijevoz i skladištenje	74580	19558	94138
9.	I	Smještaj te priprema i usluživanje hrane	49870	51388	101258
10.	J	Izdavačke djelatnosti, djelatnosti emitiranja te proizvodnje i distribucije sadržaja	9136	7831	16967
11.	K	Telekomunikacije, računalno programiranje, savjetovanje, računalna infrastruktura i ostale informacijske uslužne djelatnosti	33462	15969	49431
12.	L	Financijske djelatnosti i djelatnosti osiguranja	13452	27620	41072
13.	M	Poslovanje nekretninama	12411	8241	20652
14.	N	Stručne, znanstvene i tehničke djelatnosti	57816	59039	116855
15.	O	Administrativne i pomoćne uslužne djelatnosti	33426	25658	59084
16.	P	Javna uprava i obrana; obvezno socijalno osiguranje	58779	67506	126285
17.	Q	Obrazovanje	27307	109433	136740
18.	R	Djelatnost zdravstvene zaštite i socijalne skrbi	26388	98982	125370
19.	S	Umjetnost, sport i rekreacija	16431	18121	34552
20.	T	Ostale uslužne djelatnosti	25768	36688	62456
21.	U	Djelatnost kućanstva kao poslodavca; djelatnost kućanstva koja proizvode različitu robu i obavljaju različite usluge za vlastite potrebe	272	1011	1283
22.	V	Djelatnost izvanteritorijalnih organizacija i tijela	184	242	426
23.		Nepoznate - neprevedene šifre djelatnosti	928	770	1698
UKUPNO			916004	807365	1723369

Osiguranci se od 12. lipnja 2025. u administrativnim izvorima podataka vode prema Nacionalnoj klasifikaciji djelatnosti 2025. (NN 47/2024)



OSIGURANICI PREMA DJELATNOSTIMA I SPOLU

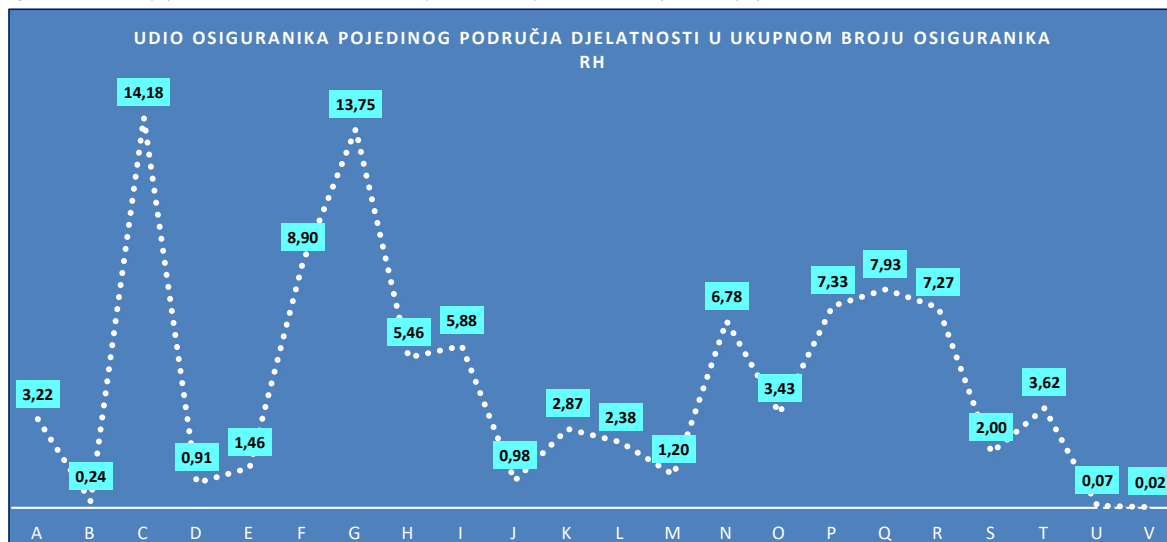
Tablica 3. - analitika

Stanje: 28. veljače 2026.

Područja	Nacionalna klasifikacija djelatnosti - NKD 2025.	Muškarci	Žene	Ukupno
1	2	3	4	5
01	Biljna i stočarska proizvodnja, lovstvo i uslužne djelatnosti povezane s njima	26.598	14.448	41.046
02	Šumarstvo i sječa drva	7.849	1.882	9.731
03	Ribolov i akvakultura	3.416	1.323	4.739
A	POLJOPRIVREDA, ŠUMARSTVO I RIBARSTVO	37.863	17.653	55.516
05	Vađenje ugljena i lignita	0	0	0
06	Vađenje sirove nafte i prirodnog plina	150	49	199
07	Vađenje metalnih ruda	0	0	0
08	Ostalo rudarstvo i vađenje	1.907	336	2.243
09	Pomoćne uslužne djelatnosti u rudarstvu	1.601	107	1.708
B	RUDARSTVO I VAĐENJE	3.658	492	4.150
10	Proizvodnja prehrambenih proizvoda	23.096	25.467	48.563
11	Proizvodnja pića	3.745	1.715	5.460
12	Proizvodnja duhanskih proizvoda	525	264	789
13	Proizvodnja tekstila	1.305	2.172	3.477
14	Proizvodnja odjeće	1.094	6.524	7.618
15	Proizvodnja kože i srodnih proizvoda od drugih materijala	1.293	3.981	5.274
16	Obrada drva i proizvodnja proizvoda od drva i pluta, osim namještaja; proizvodnja proizvoda od slame i pletarskih materijala	11.471	4.255	15.726
17	Proizvodnja papira i proizvoda od papira	2.392	1.430	3.822
18	Tiskanje i umnožavanje snimljenih zapisa	3.442	2.504	5.946
19	Proizvodnja koksa i rafiniranih naftnih proizvoda	2.138	808	2.946
20	Proizvodnja kemikalija i kemijskih proizvoda	3.229	2.156	5.385
21	Proizvodnja osnovnih farmaceutskih proizvoda i farmaceutskih pripravaka	2.377	3.769	6.146
22	Proizvodnja proizvoda od gume i plastike	6.571	2.788	9.359
23	Proizvodnja ostalih nemetalnih mineralnih proizvoda	9.775	2.714	12.489
24	Proizvodnja metala	3.582	1.170	4.752
25	Proizvodnja gotovih metalnih proizvoda, osim strojeva i opreme	34.977	5.621	40.598
26	Proizvodnja računala te elektroničkih i optičkih proizvoda	6.248	3.670	9.918
27	Proizvodnja električne opreme	6.680	3.008	9.688
28	Proizvodnja strojeva i uređaja, d. n.	9.160	1.765	10.925
29	Proizvodnja motornih vozila, prikolica i poluprikolica	3.580	1.774	5.354
30	Proizvodnja ostalih prijevoznih sredstava	3.901	758	4.659
31	Proizvodnja namještaja	6.563	2.889	9.452
32	Ostala prerađivačka industrija	2.044	3.008	5.052
33	Popravak, održavanje i instaliranje strojeva i opreme	9.391	1.564	10.955
C	PRERAĐIVAČKA INDUSTRIJA	158.579	85.774	244.353
35	Opskrba električnom energijom, plinom, parom i klimatizacija	11.806	3.794	15.600
D	OPSKRBA ELEKTRIČNOM ENERGIJOM, PLINOM, PAROM I KLIMATIZACIJA	11.806	3.794	15.600
36	Zahvaćanje, pročišćavanje i opskrba vodom	7.472	2.120	9.592
37	Obrada otpadnih voda	248	56	304
38	Sakupljanje, uporaba i zbrinjavanje otpada	10.649	3.269	13.918
39	Djelatnosti sanacije okoliša i ostale djelatnosti gospodarenja otpadom	961	331	1.292
E	OPSKRBA VODOM; UKLANJANJE OTPADNIH VODA, GOSPODARENJE OTPADOM TE DJELATNOSTI SANACIJE OKOLIŠA	19.330	5.776	25.106
41	Građenje stambenih i nestambenih zgrada	44.665	6.115	50.780
42	Građenje građevina niskogradnje	20.943	3.039	23.982
43	Specijalizirane građevinske djelatnosti	70.854	7.755	78.609
F	GRAĐEVINARSTVO	136.462	16.909	153.371
46	Trgovina na veliko	64.203	47.734	111.937
47	Trgovina na malo	43.893	81.176	125.069
G	TRGOVINA NA VELIKO I NA MALO	108.096	128.910	237.006
49	Kopneni prijevoz i cjevovodni transport	48.355	7.835	56.190
50	Vodni prijevoz	3.344	1.081	4.425
51	Zračni prijevoz	812	752	1.564
52	Skladištenje i prateće djelatnosti u prijevozu	15.293	5.764	21.057
53	Poštanske i kurirske djelatnosti	6776	4126	10902
H	PRIVEZ I SKLADIŠTENJE	74.580	19.558	94.138
55	Smještaj	15.084	17.505	32.589
56	Djelatnosti pripreme i usluživanja hrane i pića	34.786	33.883	68.669
I	I SMJEŠTAJ TE PRIPREMA I USLUŽIVANJE HRANE	49.870	51.388	101.258
58	Izdavačke djelatnosti	3.672	3.472	7.144
59	Proizvodnja filmova, videofilmova i televizijskog programa, djelatnosti snimanja zvučnih zapisa i izdavanja glazbenih zapisa	1.965	1.031	2.996
60	Emitiranje radijskog i televizijskog programa, djelatnosti novinskih agencija i ostale djelatnosti distribucije sadržaja	3.499	3.328	6.827
J	J IZDAVAČKE DJELATNOSTI, DJELATNOSTI EMITIRANJA TE PROIZVODNJE I DISTRIBUCIJE SADRŽAJA	9.136	7.831	16.967
61	Telekomunikacije	6.506	3.829	10.335
62	Računalno programiranje, savjetovanje i djelatnosti povezane s njima	24.763	10.603	35.366
63	Računalna infrastruktura, obrada podataka, usluge poslužitelja i ostale informacijske uslužne djelatnosti	2.193	1.537	3.730
K	K TELEKOMUNIKACIJE, RAČUNALNO PROGRAMIRANJE, SAVJETOVANJE, RAČUNALNA INFRASTRUKTURA I OSTALE INFORMACIJSKE USLUŽNE DJELATNOSTI	33.462	15.969	49.431

Područja	Nacionalna klasifikacija djelatnosti - NKD 2025.	Muškarci	Žene	Ukupno
1	2	3	4	5
64	Financijske uslužne djelatnosti, osim osiguranja i mirovinskih fondova	7.097	17.625	24.722
65	Osiguranje, reosiguranje i mirovinski fondovi, osim obveznog socijalnog osiguranja	5.047	8.228	13.275
66	Pomoćne djelatnosti za financijske usluge i djelatnosti osiguranja	1.308	1.767	3.075
L	FINANCIJSKE DJELATNOSTI I DJELATNOSTI OSIGURANJA	13.452	27.620	41.072
68	Poslovanje nekretninama	12.411	8.241	20.652
M	M POSLOVANJE NEKRETNINAMA	12.411	8.241	20.652
69	Pravne i računovodstvene djelatnosti	8.043	17.183	25.226
70	Upravljačke djelatnosti i savjetovanje u vezi s upravljanjem	15.158	16.148	31.306
71	Arhitektonske djelatnosti i inženjerstvo; tehničko ispitivanje i analiza	20.759	10.358	31.117
72	Znanstveno istraživanje i razvoj	3.748	3.798	7.546
73	Djelatnosti promidžbe, istraživanje tržišta i odnosi s javnošću	4.955	5.874	10.829
74	Ostale stručne, znanstvene i tehničke djelatnosti	4.064	4.361	8.425
75	Veterinarske djelatnosti	1.089	1.317	2.406
N	STRUČNE, ZNANSTVENE I TEHNIČKE DJELATNOSTI	57.816	59.039	116.855
77	Djelatnosti iznajmljivanja i davanja u zakup (leasing)	4.590	1.959	6.549
78	Djelatnosti zapošljavanja	7.135	5.323	12.458
79	Putničke agencije, organizatori putovanja (turoperatori) i ostale rezervacijske usluge te djelatnosti povezane s njima	3.591	3.944	7.535
80	Istražne i zaštitne djelatnosti	9.056	2.376	11.432
81	Usluge u vezi s upravljanjem i održavanjem zgrada te djelatnosti uređenja i održavanja krajolika	7.326	9.148	16.474
82	Uredske administrativne i pomoćne djelatnosti te ostale poslovne pomoćne djelatnosti	1.728	2.908	4.636
O	O ADMINISTRATIVNE I POMOĆNE USLUŽNE DJELATNOSTI	33.426	25.658	59.084
84	Javna uprava i obrana; obvezno socijalno osiguranje	58.779	67.506	126.285
P	P JAVNA UPRAVA I OBRANA; OBVEZNO SOCIJALNO OSIGURANJE	58.779	67.506	126.285
85	Obrazovanje	27.307	109.433	136.740
Q	OBRAZOVANJE	27.307	109.433	136.740
86	Djelatnosti zdravstvene zaštite	22.298	73.801	96.099
87	Djelatnosti socijalne skrbi sa smještajem	2.555	15.290	17.845
88	Djelatnosti socijalne skrbi bez smještaja	1.535	9.891	11.426
R	DJELATNOSTI ZDRAVSTVENE ZAŠTITE I SOCIJALNE SKRBI	26.388	98.982	125.370
90	Umjetničko stvaralaštvo i izvedbene umjetnosti	3.508	3.020	6.528
91	Knjižnice, arhivi, muzeji i ostale kulturne djelatnosti	2.721	5.028	7.749
92	Djelatnosti kockanja i kladenja	2.209	4.925	7.134
93	Sportske, zabavne i rekreacijske djelatnosti	7.993	5.148	13.141
S	UMJETNOST, SPORT I REKREACIJA	16.431	18.121	34.552
94	Djelatnosti članskih organizacija	4.232	10.043	14.275
95	Popravlak i održavanje računala, predmeta za osobnu uporabu i kućanstvo te motornih vozila i motocikala	16.281	3.663	19.944
96	Osobne uslužne djelatnosti	5.255	22.982	28.237
T	OSTALE USLUŽNE DJELATNOSTI	25.768	36.688	62.456
97	Djelatnosti kućanstava koja zapošljavaju posluhu	271	1.009	1.280
98	Djelatnosti privatnih kućanstava koja proizvode različitu robu i obavljaju različite usluge za vlastite potrebe	1	2	3
U	U DJELATNOSTI KUĆANSTAVA KAO POSLODAVACA I DJELATNOSTI KUĆANSTAVA KOJA PROIZVODE RAZLIČITU ROBU I OBAVLJAJU RAZLIČITE USLUGE ZA VLASTITE POTREBE	272	1.011	1.283
99	Djelatnosti izvanteritorijalnih organizacija i tijela	184	242	426
V	V DJELATNOSTI IZVANTERITORIJALNIH ORGANIZACIJA I TIJELA	184	242	426
	Nepoznato - neprevedene šifre djelatnosti	928	770	1.698
	NEPOZNATO - NEPREVEDENE ŠIFRE DJELATNOSTI	928	770	1.698
	U K U P N O	916.004	807.365	1.723.369

Osigurani se od 12. lipnja 2025. u administrativnim izvorima podataka vode prema Nacionalnoj klasifikaciji djelatnosti 2025. (NN 47/2024)



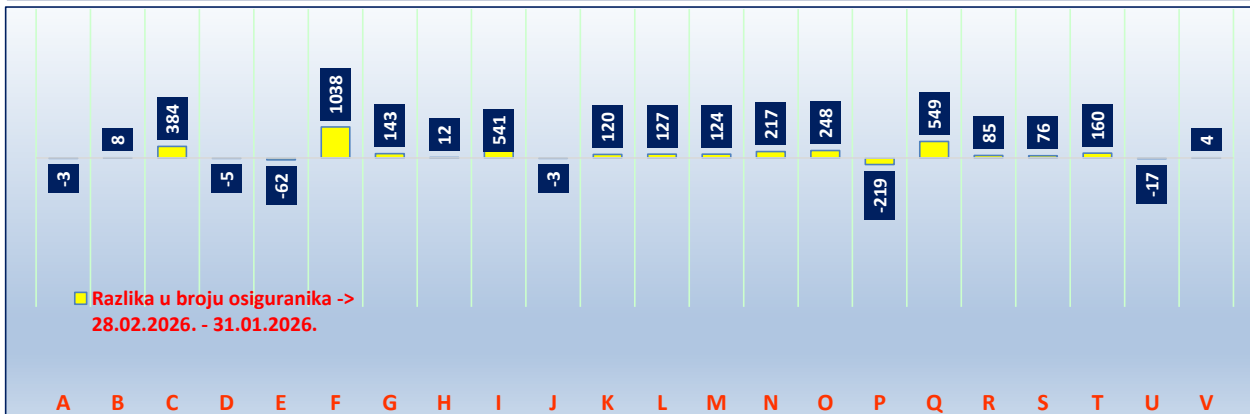
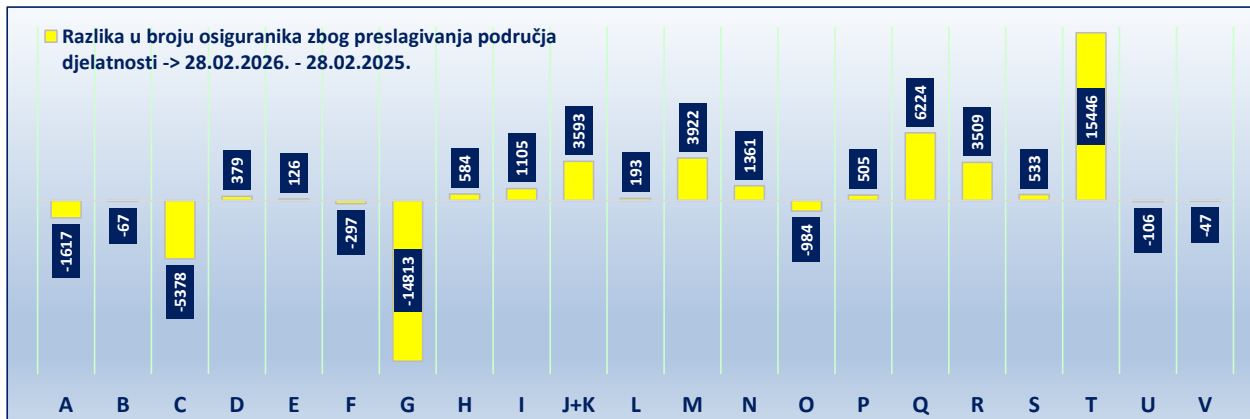
OSIGURANICI PREMA DJELATNOSTIMA i usporednim mjesecima

Tablica 3 a.

Red. br.	Područja	Nacionalna klasifikacija djelatnosti - NKD 2025.	Stanje: 28. veljače 2025.	Stanje: 31. siječnja 2026.	Stanje: 28. veljače 2026.
0	1	2	3	4	5
1.	A	Poljoprivreda, šumarstvo i ribarstvo	57133	55519	55516
2.	B	Rudarstvo i vađenje	4217	4142	4150
3.	C	Prerađivačka industrija	249731	243969	244353
4.	D	Opskrba el. energijom, plinom, parom i klimatizacija	15221	15605	15600
5.	E	Opskrba vodom; uklanjanje otpadnih voda, gospodarenje otpadom te djelatnosti sanacije okoliša	24980	25168	25106
6.	F	Građevinarstvo	153668	152333	153371
7.	G	Trgovina na veliko i na malo	251819	236863	237006
8.	H	Prijevoz i skladištenje	93554	94126	94138
9.	I	Smještaj te priprema i usluživanje hrane	100153	100717	101258
10.	J	Izdavačke djelatnosti, djelatnosti emitiranja te proizvodnje i distribucije sadržaja	62805	16970	16967
11.	K	Telekomunikacije, računalno programiranje, savjetovanje, računalna infrastruktura i ostale informacijske uslužne djelatnosti		49311	49431
12.	L	Financijske djelatnosti i djelatnosti osiguranja	40879	40945	41072
13.	M	Poslovanje nekretninama	16730	20528	20652
14.	N	Stručne, znanstvene i tehničke djelatnosti	115494	116638	116855
15.	O	Administrativne i pomoćne uslužne djelatnosti	60068	58836	59084
16.	P	Javna uprava i obrana; obvezno socijalno osiguranje	125780	126504	126285
17.	Q	Obrazovanje	130516	136191	136740
18.	R	Djelatnost zdravstvene zaštite i socijalne skrbi	121861	125285	125370
19.	S	Umjetnost, sport i rekreacija	34019	34476	34552
20.	T	Ostale uslužne djelatnosti	47010	62296	62456
21.	U	Djelatnost kućanstva kao poslodavca; djelatnost kućanstva koja proizvode različitu robu i obavljaju različite usluge za vlastite potrebe	1389	1300	1283
22.	V	Djelatnost izvanteritorijalnih organizacija i tijela	473	422	426
23.		Nepoznate - neprevedene šifre djelatnosti	1685	1707	1698
UKUPNO			1709185	1719851	1723369

Osigurani se od 12. lipnja 2025. u administrativnim izvorima podataka vode prema Nacionalnoj klasifikaciji djelatnosti 2025. (NN 47/2024).

Primjenom nove Nacionalne klasifikacije djelatnosti NKD25 osiguranici su samo presloženi prema područjima djelatnosti, nisu brisani.



OSIGURANICI PREMA DOBNIM SKUPINAMA I DJELATNOSTIMA NKD25

Tablica 3 b.

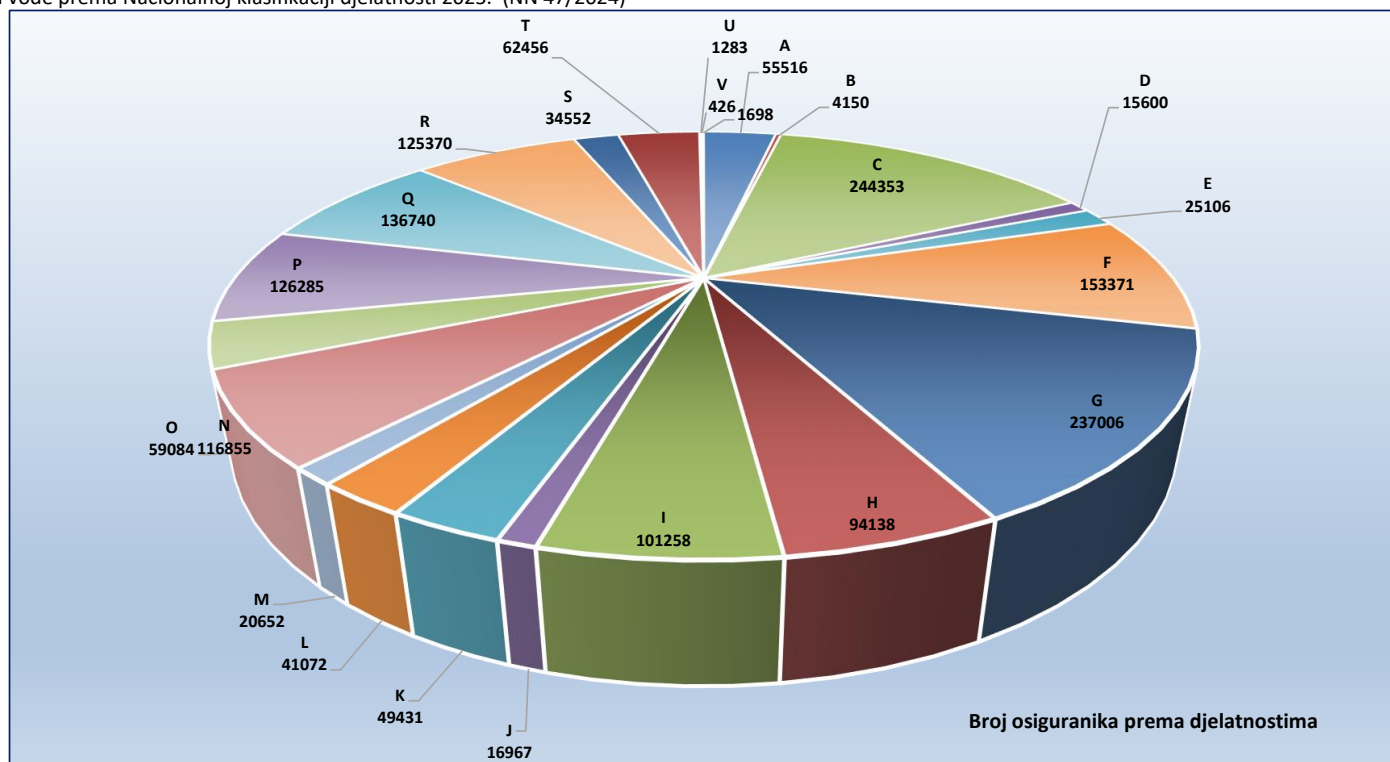
Stanje: 28. veljače 2026.

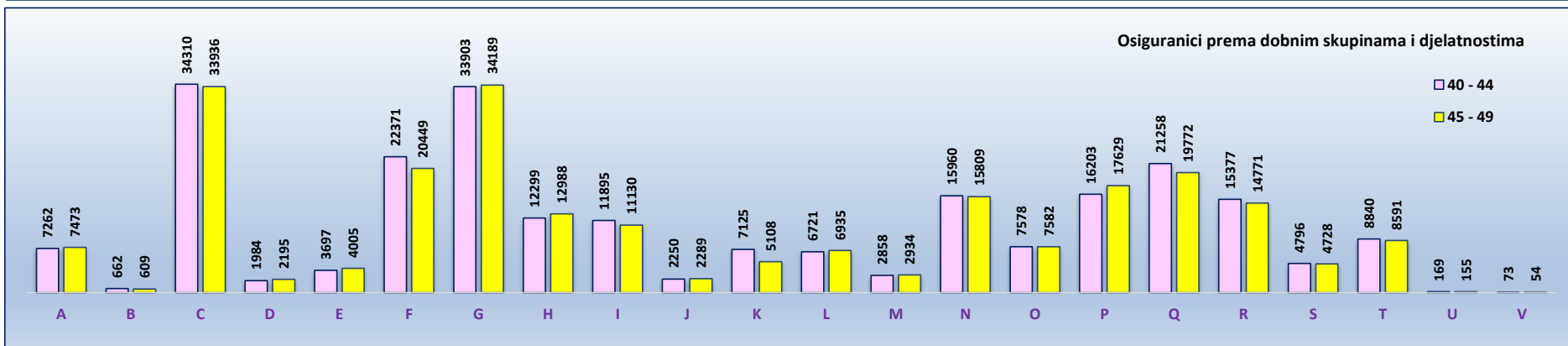
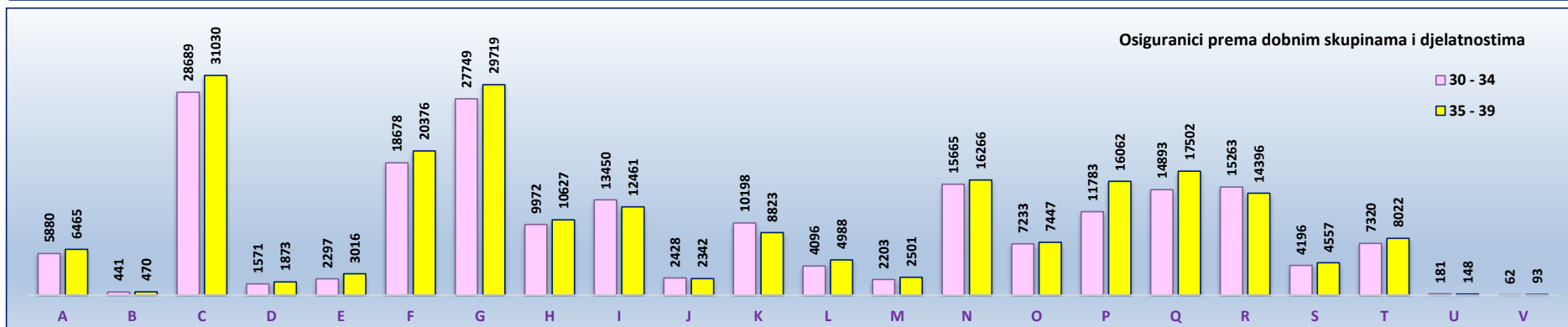
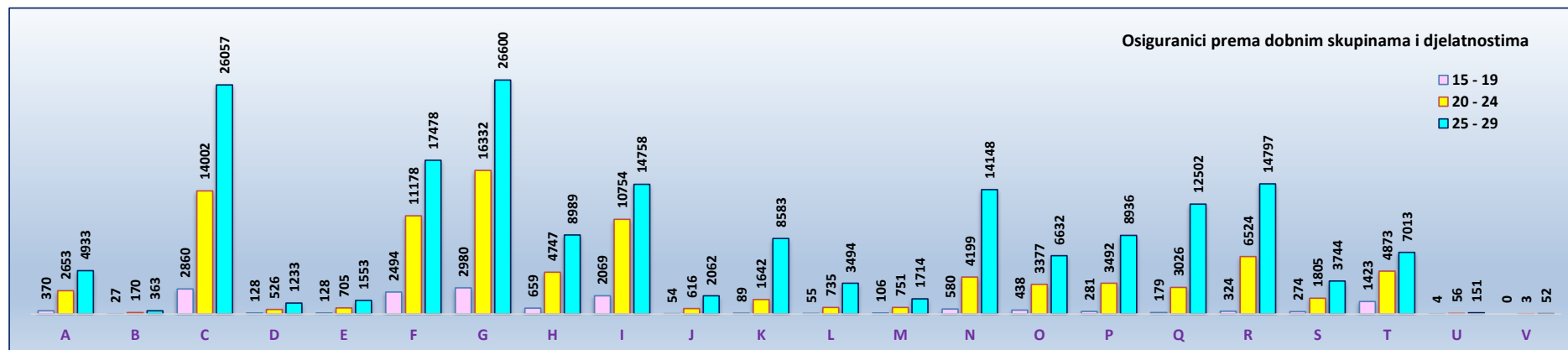
Dobne skupine	A	B	C	D	E	F	G	H	I	J	K	L	M	N	O	P	Q	R	S	T	U	V	Nepoznato	Broj osiguranika
15 - 19	370	27	2860	128	128	2494	2980	659	2069	54	89	55	106	580	438	281	179	324	274	1423	4	0	3	15525
20 - 24	2653	170	14002	526	705	11178	16332	4747	10754	616	1642	735	751	4199	3377	3492	3026	6524	1805	4873	56	3	48	92214
25 - 29	4933	363	26057	1233	1553	17478	26600	8989	14758	2062	8583	3494	1714	14148	6632	8936	12502	14797	3744	7013	151	52	168	185960
30 - 34	5880	441	28689	1571	2297	18678	27749	9972	13450	2428	10198	4096	2203	15665	7233	11783	14893	15263	4196	7320	181	62	211	204459
35 - 39	6465	470	31030	1873	3016	20376	29719	10627	12461	2342	8823	4988	2501	16266	7447	16062	17502	14396	4557	8022	148	93	236	219420
40 - 44	7262	662	34310	1984	3697	22371	33903	12299	11895	2250	7125	6721	2858	15960	7578	16203	21258	15377	4796	8840	169	73	249	237840
45 - 49	7473	609	33936	2195	4005	20449	34189	12988	11130	2289	5108	6935	2934	15809	7582	17629	19772	14771	4728	8591	155	54	240	233571
50 - 54	7014	505	29827	2317	3714	15884	27526	12547	9302	2154	3837	6267	2733	12157	6355	20318	17725	14097	4016	6418	138	39	233	205123
55 - 59	7284	479	25454	2119	3285	12449	21013	11010	8155	1628	2360	4864	2513	9455	5450	17380	15834	14342	3431	5217	133	32	187	174074
60 - 64	4862	329	14037	1552	2313	8295	11531	7476	5307	886	1181	2526	1629	6646	4205	11604	12686	12028	2452	3391	109	15	99	115159
65 i više	1320	95	4151	102	393	3719	5464	2824	1977	258	485	391	710	5970	2787	2597	1363	3451	553	1348	39	3	24	40024
UKUPNO	55516	4150	244353	15600	25106	153371	237006	94138	101258	16967	49431	41072	20652	116855	59084	126285	136740	125370	34552	62456	1283	426	1698	1723369
Udio (u%)	3,22	0,24	14,18	0,91	1,46	8,90	13,75	5,46	5,88	0,98	2,87	2,38	1,20	6,78	3,43	7,33	7,93	7,27	2,00	3,62	0,07	0,02	0,10	

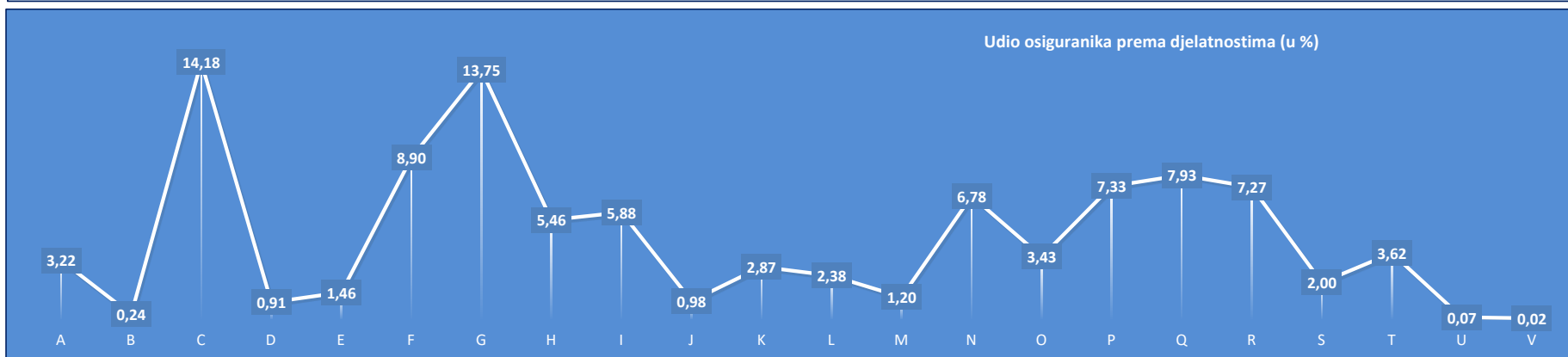
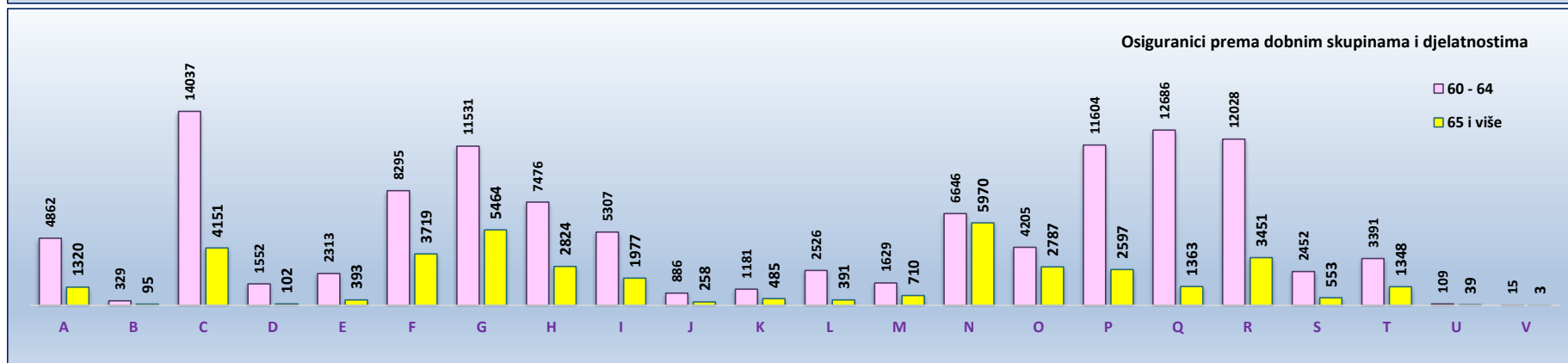
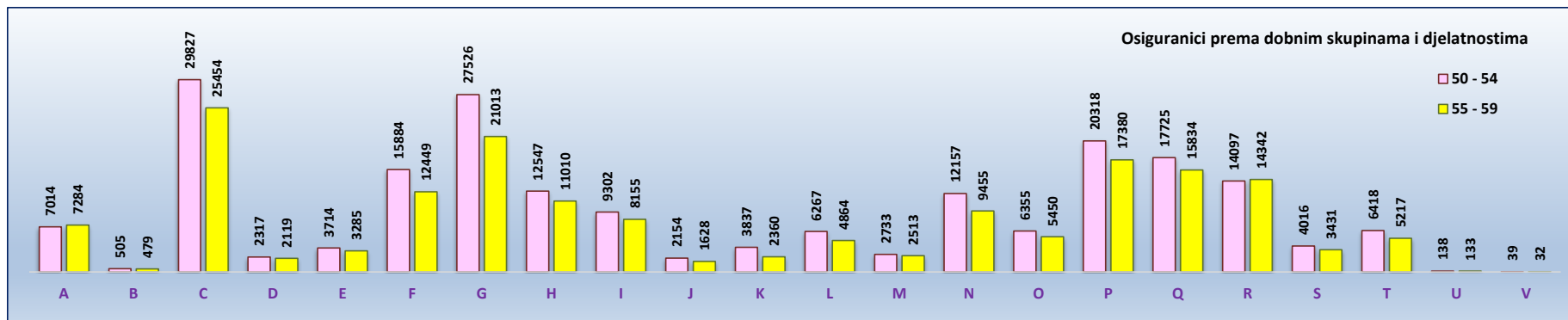
Osiguranci se od 12. lipnja 2025. u administrativnim izvorima podataka vode prema Nacionalnoj klasifikaciji djelatnosti 2025. (NN 47/2024)

Legenda:

- A POLIOPRIVREDA, ŠUMARSTVO I RIBARSTVO
- B RUDARSTVO I VAĐENJE
- C PRERADIVAČKA INDUSTRIJA
- D OPSKRBA ELEKTRIČNOM ENERGIJOM, PLINOM, PAROM I KLIMATIZACIJA
- E OPSKRBA VODOM; UKLANJANJE OTPADNIH VODA, GOSPODARENJE OTPADOM TE DJELATNOSTI SANACIJE OKOLIŠA
- F GRAĐEVINARSTVO
- G TRGOVINA NA VELIKO I NA MALO
- H PRIJEVOZ I SKLADIŠTENJE
- I SMJEŠTAJ TE PRIPREMA I USLUŽIVANJE HRANE
- J IZDAVAČKE DJELATNOSTI, DJELATNOSTI EMITIRANJA TE PROIZVODNJE I DISTRIBUCIJE SADRŽAJA
- K TELEKOMUNIKACIJE, RAČUNALNO PROGRAMIRANJE, SAVJETOVANJE, RAČUNALNA INFRASTRUKTURA I OSTALE INFORMACIJSKE USLUŽNE DJELATNOSTI
- L FINANCIJSKE DJELATNOSTI I DJELATNOSTI OSIGURANJE
- M POSLOVANJE NEKRETNINAMA
- N STRUČNE, ZNANSTVENE I TEHNIČKE DJELATNOSTI
- O ADMINISTRATIVNE I POMOĆNE USLUŽNE DJELATNOSTI
- P JAVNA UPRAVA I OBRANA; OBVEZNO SOCIJALNO OSIGURANJE
- Q OBRAZOVANJE
- R DJELATNOSTI ZDRAVSTVENE ZAŠTITE I SOCIJALNE SKRBI
- S UMJETNOST, SPORT I REKREACIJA
- T OSTALE USLUŽNE DJELATNOSTI
- U DJELATNOSTI KUĆANSTAVA KAO POSLODAVACA I DJELATNOSTI KUĆANSTAVA KOJA PROIZVODE RAZLIČITU ROBU I OBAVLJAJU RAZLIČITE USLUGE ZA VLASTITE POTREBE
- V DJELATNOSTI IZVANRITORTORIJSKIH ORGANIZACIJA I TIJELA





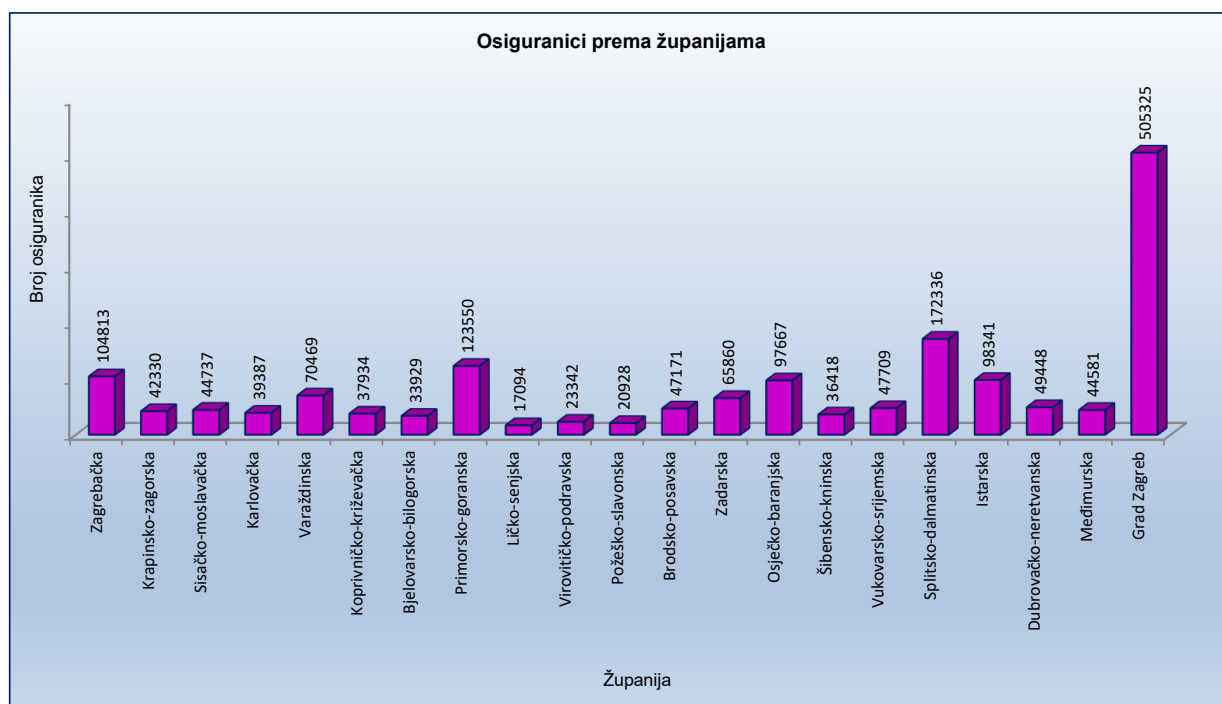


OSIGURANICI PREMA ŽUPANIJAMA I KATEGORIJAMA OSIGURANJA

Tablica 4.

Stanje: 28. veljače 2026.

Redni broj	Županija	Kategorije osiguranja							Ukupno
		Radnici kod pravnih osoba	Radnici kod fizičkih osoba	Obrtnici	Poljoprivrednici	Samostalne profesionalne djelatnosti	Osiguranci zaposleni u med. org. u inozemstvu i hrvatski državljani zaposleni na teritoriju RH kod poslodavaca sa sjedištem u inozemstvu	Produženo osiguranje	
0	1	2	3	4	5	6	7	8	9
1.	Zagrebačka	90315	6906	5754	1022	556		252	104813
2.	Krapinsko-zagorska	34865	4236	2691	253	189		94	42330
3.	Sisačko-moslavačka	37569	3724	2277	804	268		93	44737
4.	Karlovačka	33482	3349	1827	416	228		81	39387
5.	Varaždinska	61190	5070	3088	618	340		163	70469
6.	Koprivničko-križevačka	32011	2239	1695	1666	225		94	37934
7.	Bjelovarsko-bilogorska	28322	2625	1240	1458	193		87	33929
8.	Primorsko-goranska	105041	7028	8275	277	2452		468	123550
9.	Ličko-senjska	14197	1394	828	531	89		55	17094
10.	Virovitičko-podravska	18200	2301	1218	1455	115		52	23342
11.	Požeško-slavonska	17197	1853	1188	513	118		58	20928
12.	Brodsko-posavska	39219	4242	2570	848	215		76	47171
13.	Zadarska	53493	5659	4486	800	1113		307	65860
14.	Osječko-baranjska	83693	6363	5062	1820	570		157	97667
15.	Šibensko-kninska	29622	3201	2758	312	446		76	36418
16.	Vukovarsko-srijemska	38871	4328	2599	1583	235		90	47709
17.	Splitsko-dalmatinska	143445	12496	11139	826	3779		632	172336
18.	Istarska	79262	8521	8612	769	808		358	98341
19.	Dubrovačko-neretvanska	40689	3639	3296	560	1021		238	49448
20.	Međimurska	40161	2031	1408	711	190		80	44581
21.	Grad Zagreb	470344	11966	17550	444	4128		812	505325
UKUPNO		1491188	103171	89561	17686	17278		162	1723369

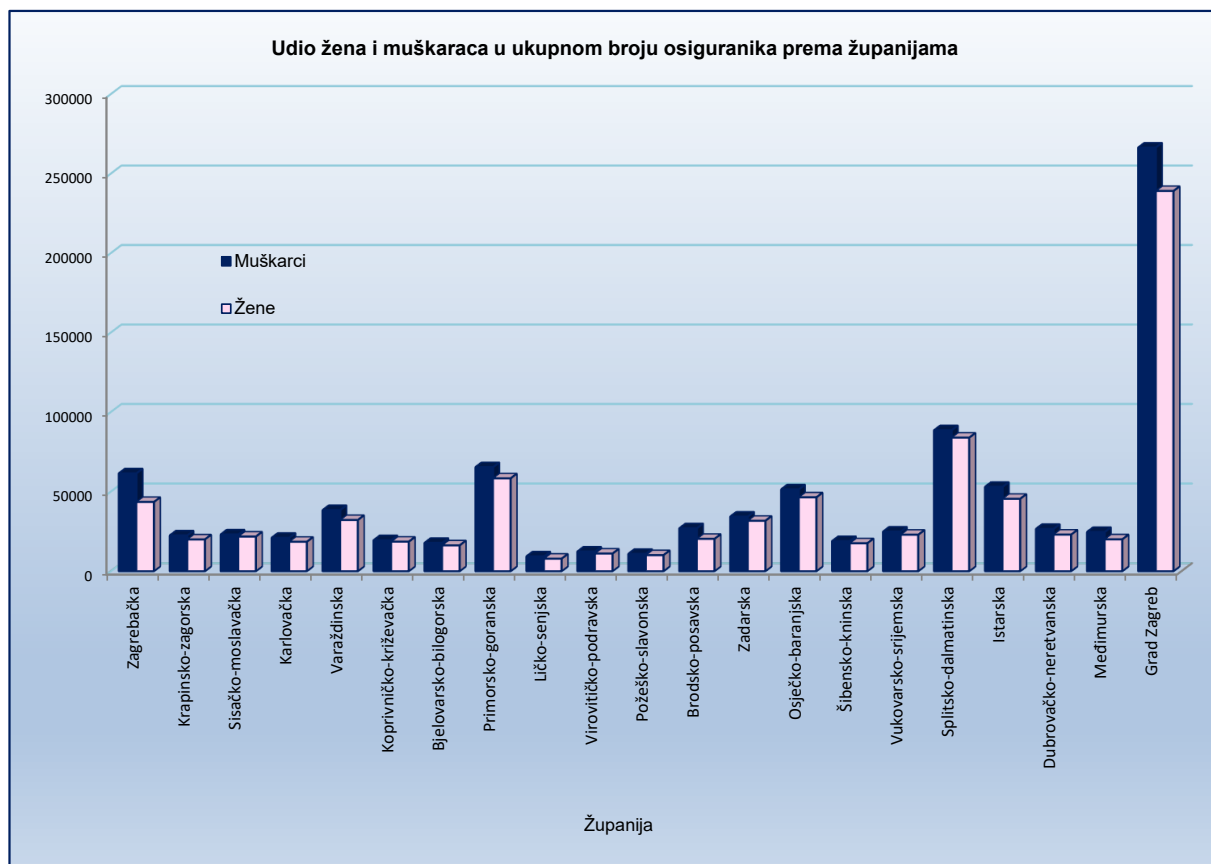


OSIGURANICI PREMA ŽUPANIJAMA I SPOLU

Tablica 4 a.

Stanje: 28. veljače 2026.

Red. br.	Županija	Muškarci	Udio muškaraca u ukupnom broju (u %)	Žene	Udio žena u ukupnom broju (u %)	Ukupno
0	1	2	3	4	5	6
1.	Zagrebačka	61384	58,57	43429	41,43	104813
2.	Krapinsko-zagorska	22404	52,93	19926	47,07	42330
3.	Sisačko-moslavačka	23026	51,47	21711	48,53	44737
4.	Karlovačka	20940	53,16	18447	46,84	39387
5.	Varaždinska	38349	54,42	32120	45,58	70469
6.	Koprivničko-križevačka	19424	51,20	18510	48,80	37934
7.	Bjelovarsko-bilogorska	17733	52,27	16196	47,73	33929
8.	Primorsko-goranska	65282	52,84	58268	47,16	123550
9.	Ličko-senjska	9251	54,12	7843	45,88	17094
10.	Virovitičko-podravska	12295	52,67	11047	47,33	23342
11.	Požeško-slavonska	10871	51,94	10057	48,06	20928
12.	Brodsko-posavska	26902	57,03	20269	42,97	47171
13.	Zadarska	34234	51,98	31626	48,02	65860
14.	Osječko-baranjska	51333	52,56	46334	47,44	97667
15.	Šibensko-kninska	18900	51,90	17518	48,10	36418
16.	Vukovarsko-srijemska	24834	52,05	22875	47,95	47709
17.	Splitsko-dalmatinska	88500	51,35	83836	48,65	172336
18.	Istarska	52935	53,83	45406	46,17	98341
19.	Dubrovačko-neretvanska	26508	53,61	22940	46,39	49448
20.	Međimurska	24587	55,15	19994	44,85	44581
21.	Grad Zagreb	266312	52,70	239013	47,30	505325
UKUPNO		916004	53,15	807365	46,85	1723369



OSIGURANICI PREMA ŽUPANIJAMA I DJELATNOSTIMA NKD25

Tablica 4 b.

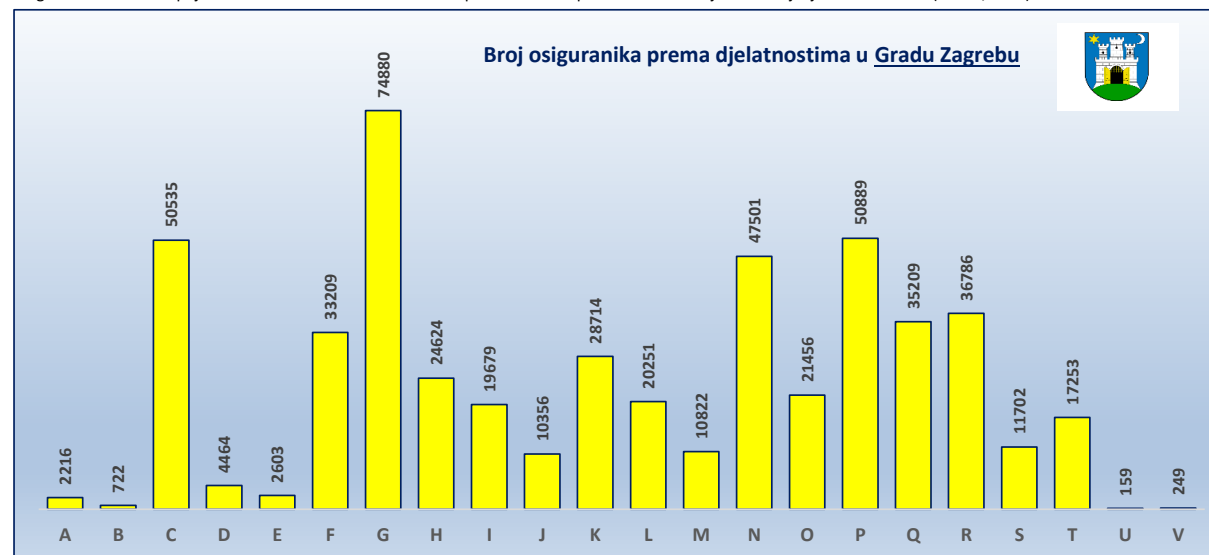
Stanje: 28. veljače 2026.

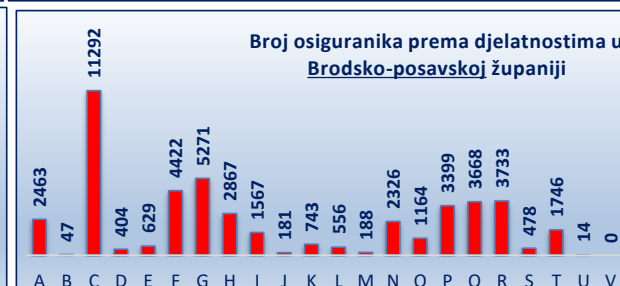
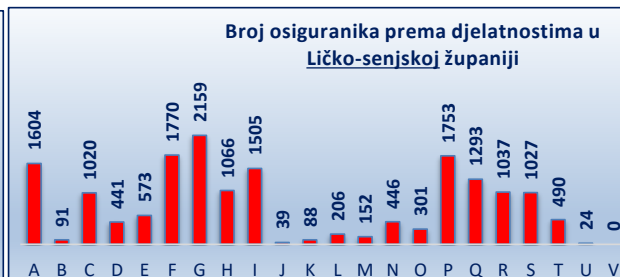
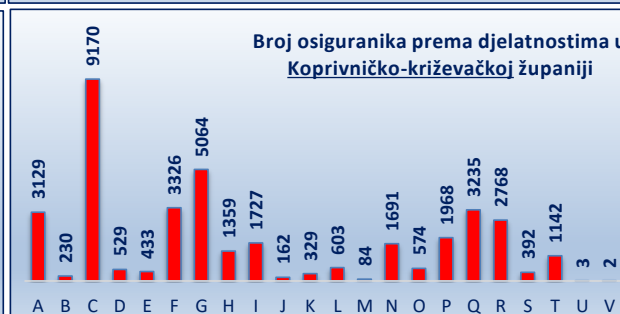
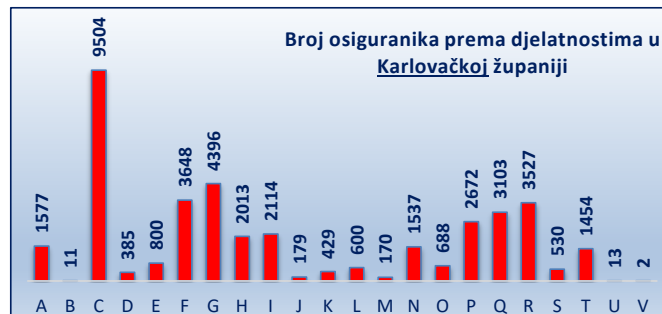
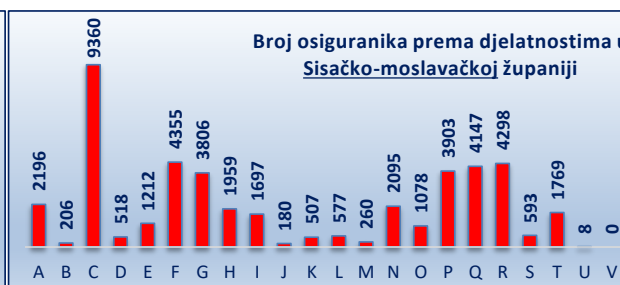
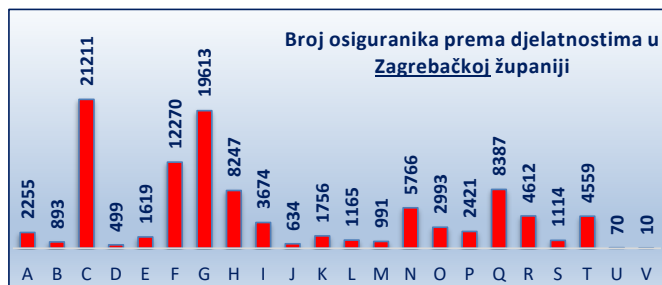
Županija	A	B	C	D	E	F	G	H	I	J	K	L	M	N	O	P	Q	R	S	T	U	V	Nepoznato	Broj osiguranika
Zagrebačka	2255	893	21211	499	1619	12270	19613	8247	3674	634	1756	1165	991	5766	2993	2421	8387	4612	1114	4559	70	10	54	104813
Krapinsko-zagorska	816	146	10830	372	536	5058	5137	2518	1741	165	417	473	364	1481	728	1923	3411	4349	378	1458	13	2	14	42330
Sisačko-moslavačka	2196	206	9360	518	1212	4355	3806	1959	1697	180	507	577	260	2095	1078	3903	4147	4298	593	1769	8	0	13	44737
Karlovačka	1577	11	9504	385	800	3648	4396	2013	2114	179	429	600	170	1537	688	2672	3103	3527	530	1454	13	2	35	39387
Varaždinska	3056	246	19734	550	1021	7568	7871	4512	2317	356	1467	1211	244	3096	1392	3001	5250	4942	712	1893	13	1	16	70469
Koprivničko-križevačka	3129	230	9170	529	433	3326	5064	1359	1727	162	329	603	84	1691	574	1968	3235	2768	392	1142	3	2	14	37934
Bjelovarsko-bilogorska	3525	172	6509	347	651	2548	3526	1828	1228	154	473	851	63	1506	618	2542	2924	2898	362	1118	8	3	75	33929
Primorsko-goranska	2141	228	12412	1091	2670	10616	18276	9625	10330	842	2585	2673	1501	9217	5073	7279	9530	9914	2686	4469	312	1	79	123550
Ličko-senjska	1604	91	1020	441	573	1770	2159	1066	1505	39	88	206	152	446	301	1753	1293	1037	1027	490	24	0	9	17094
Virovitičko-podravska	3565	89	4173	278	331	1670	2364	785	820	97	147	316	53	1123	436	1707	2138	2195	257	790	4	0	4	23342
Požeško-slavonska	1914	111	3391	196	349	1526	2386	1201	837	51	184	245	152	671	298	1752	2124	2452	251	826	6	0	5	20928
Brodsko-posavska	2463	47	11292	404	629	4422	5271	2867	1567	181	743	556	188	2326	1164	3399	3668	3733	478	1746	14	0	13	47171
Zadarska	3312	256	5361	398	1492	7346	9895	3422	5775	269	739	1642	628	4037	3019	4218	5676	4479	1413	2260	159	1	63	65860
Osječko-baranjska	7926	34	12399	1388	1818	8801	12931	4310	3976	612	3361	1784	384	5291	2626	6340	9673	7980	1603	4294	31	3	102	97667
Šibensko-kninska	754	85	4431	378	1090	3183	4553	1815	3674	152	309	499	490	1938	1158	2749	2782	3089	1594	1668	7	2	18	36418
Vukovarsko-srijemska	4547	19	6796	559	966	4442	6103	2426	1545	220	444	584	167	1841	1123	5138	4636	3729	746	1639	34	0	5	47709
Splitsko-dalmatinska	2715	382	16359	1525	2473	17998	26095	10316	14076	1075	3853	3518	1653	12435	6867	11883	15090	11792	4663	7039	348	128	53	172336
Istarska	2913	71	11394	623	2107	10653	13170	3475	14392	807	1567	1762	1453	7157	4665	4407	6901	5125	2248	3365	24	9	53	98341
Dubrovačko-neretvanska	1399	103	2294	374	1138	4310	5498	3918	7138	247	591	1039	677	3897	1988	4746	4159	2781	1316	1779	30	11	15	49448
Međimurska	1493	8	16178	281	595	4652	4012	1852	1446	189	728	517	156	1803	839	1595	3404	2884	487	1445	3	2	12	44581
Grad Zagreb	2216	722	50535	4464	2603	33209	74880	24624	19679	10356	28714	20251	10822	47501	21456	50889	35209	36786	11702	17253	159	249	1046	505325
UKUPNO	55516	4150	244353	15600	25106	153371	237006	94138	101258	16967	49431	41072	20652	116855	59084	126285	136740	125370	34552	62456	1283	426	1698	1723369

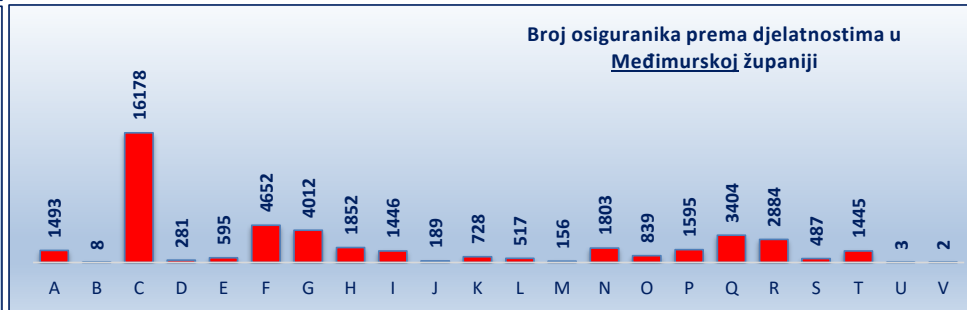
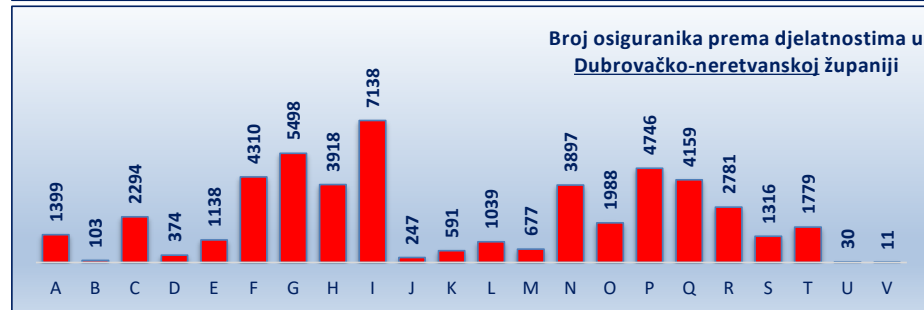
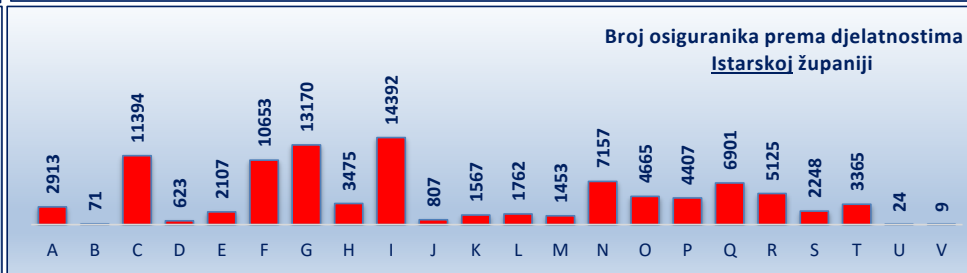
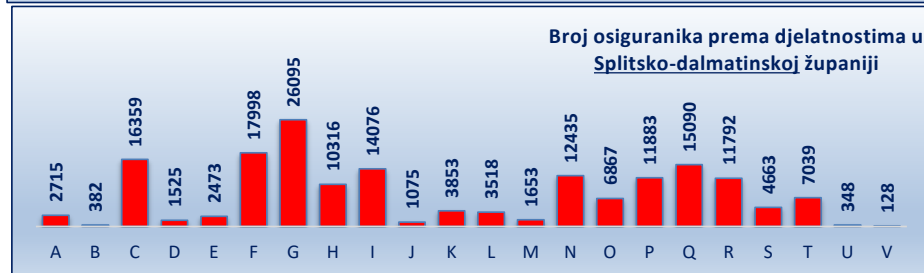
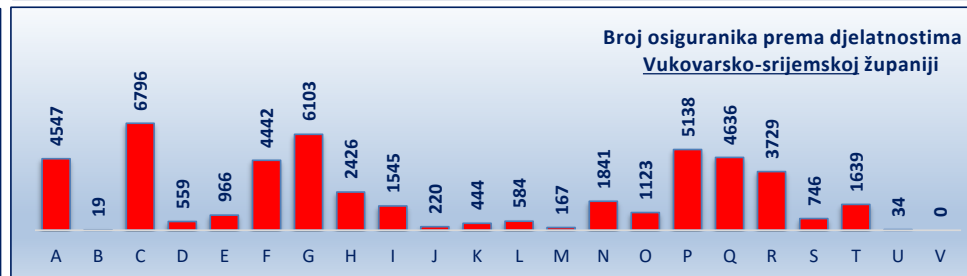
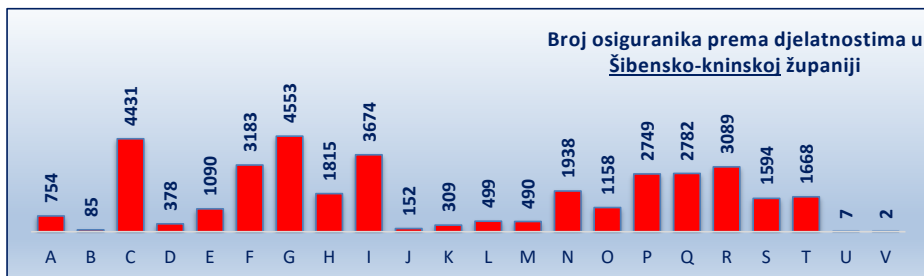
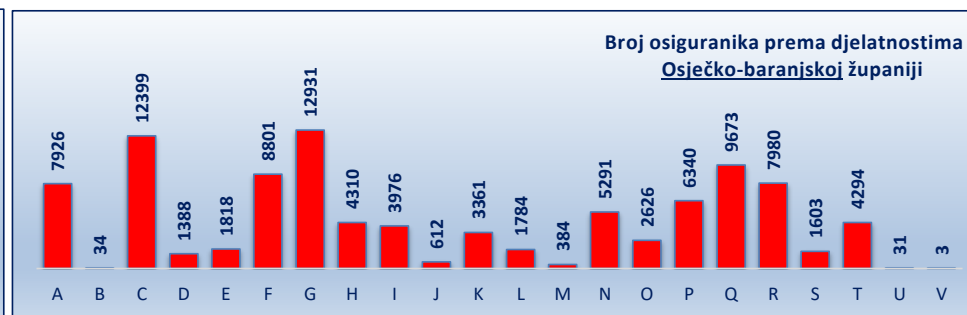
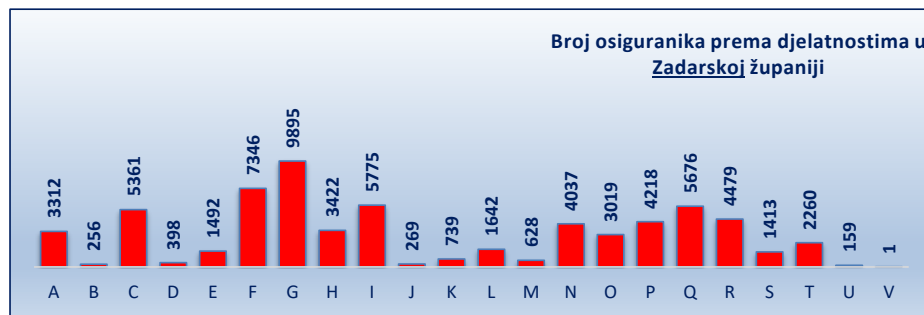
Legenda:

A	Poljoprivreda, šumarstvo i ribarstvo
B	Rudarstvo i vađenje
C	Prerađivačka industrija
D	Opskrba el. energijom, plinom, parom i klimatizacija
E	Opskrba vodom; uklanjanje otpadnih voda, gospodarenje otpadom te djelatnosti sanacije okoliša
F	Građevinarstvo
G	Trgovina na veliko i na malo
H	Prijevoz i skladištenje
I	Smještaj te priprema i usluživanje hrane
J	Izdavačke djelatnosti, djelatnosti emitiranja te proizvodnje i distribucije sadržaja
K	Telekomunikacije, računalno programiranje, savjetovanje, računalna infrastruktura i ostale informacijske uslužne djelatnosti
L	Financijske djelatnosti i djelatnosti osiguranja
M	Poslovanje nekretninama
N	Stručne, znanstvene i tehničke djelatnosti
O	Administrativne i pomoćne uslužne djelatnosti
P	Javna uprava i obrana; obvezno socijalno osiguranje
Q	Obrazovanje
R	Djelatnost zdravstvene zaštite i socijalne skrbi
S	Umjetnost, sport i rekreacija
T	Ostale uslužne djelatnosti
U	Djelatnost kućanstva kao poslodavca; djelatnost kućanstva koja proizvode različitu robu i obavljaju različite usluge za vlastite potrebe
V	Djelatnost izvanteritorijalnih organizacija i tijela

Osiguranci se od 12. lipnja 2025. u administrativnim izvorima podataka vode prema Nacionalnoj klasifikaciji djelatnosti 2025. (NN 47/2024)



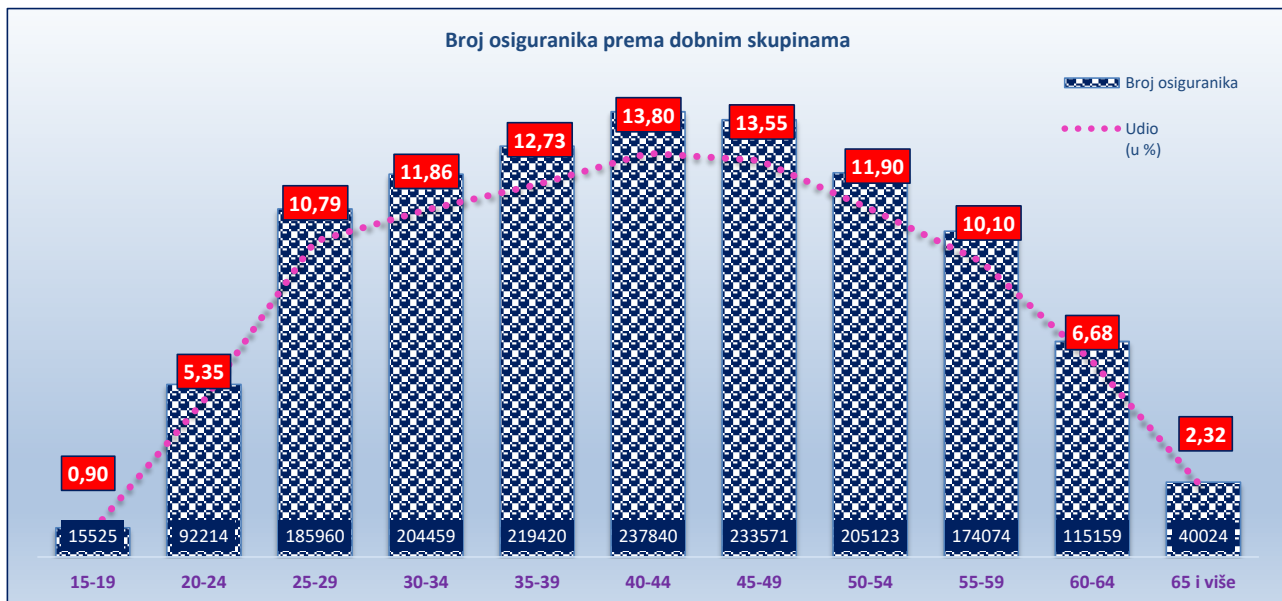
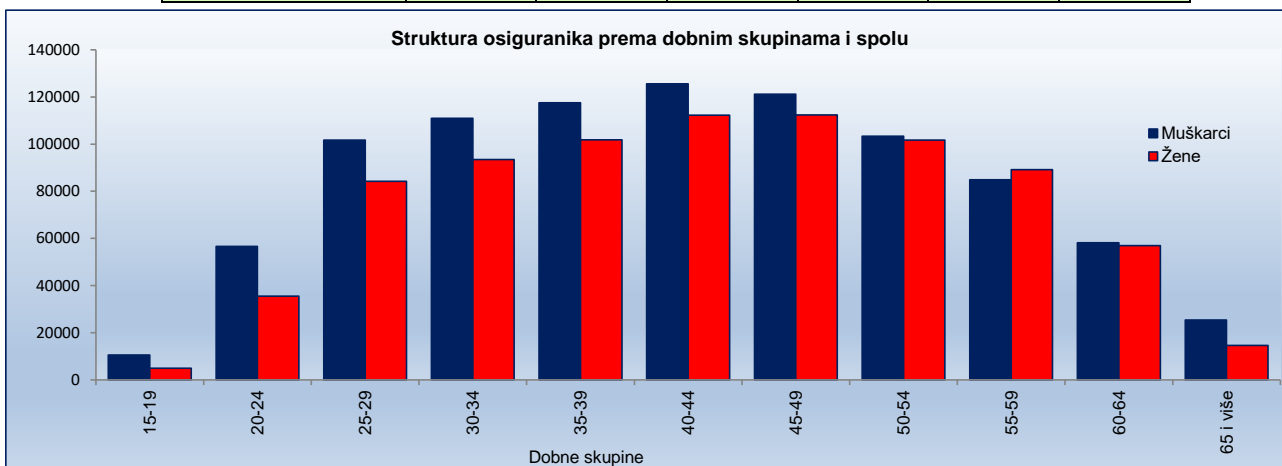




OSIGURANICI PREMA DOBNIM SKUPINAMA I SPOLU

Tablica 5. Stanje: 28. veljače 2026.

Red. br.	Dobne skupine	Muškarci		Žene		Ukupno	
		Broj osiguranika	Udio (u %)	Broj osiguranika	Udio (u %)	Broj osiguranika	Udio (u %)
0	1	2	3	4	5	6	7
1.	15-19	10539	1,15	4986	0,62	15525	0,90
2.	20-24	56656	6,19	35558	4,40	92214	5,35
3.	25-29	101685	11,10	84275	10,44	185960	10,79
4.	30-34	110983	12,12	93476	11,58	204459	11,86
5.	35-39	117563	12,83	101857	12,62	219420	12,73
6.	40-44	125522	13,70	112318	13,91	237840	13,80
7.	45-49	121139	13,22	112432	13,93	233571	13,55
8.	50-54	103393	11,29	101730	12,60	205123	11,90
9.	55-59	84901	9,27	89173	11,04	174074	10,10
10.	60-64	58190	6,35	56969	7,06	115159	6,68
11.	65 i više	25433	2,78	14591	1,81	40024	2,32
12.	Nepoznato	0	0,00	0	0,00	0	0,00
UKUPNO		916004	100,00	807365	100,00	1723369	100,00



**KORISNICI STAROSNIH, PRIJEVREMENIH STAROSNIH I OBITELJSKIH MIROVINA OSTVARENIH PREMA ZOMO-u,
DVO-u I ZOHBDR-u KOJI RADE DO POLOVICE PUNOG RADNOG VREMENA I PRIMAJU MIROVINU
PREMA DJELATNOSTIMA I SPOLU**

Tablica 6.

Stanje: 28. veljače 2026.

Red. br.	Područja	Nacionalna klasifikacija djelatnosti - NKD 2025.	Muškarci	Žene	Ukupno
0	1	2	3	4	5
1.	A	POLJOPRIVREDA, ŠUMARSTVO I RIBARSTVO	547	257	804
2.	B	RUDARSTVO I VAĐENJE	80	7	87
3.	C	PRERAĐIVAČKA INDUSTRIJA	3389	1329	4718
4.	D	OPSKRBA ELEKTRIČNOM ENERGIJOM, PLINOM, PAROM I KLIMATIZACIJA	72	12	84
5.	E	OPSKRBA VODOM; UKLANJANJE OTPADNIH VODA, GOSPODARENJE OTPADOM TE DJELATNOSTI SANACIJE OKOLIŠA	220	65	285
6.	F	GRAĐEVINARSTVO	3380	468	3848
7.	G	TRGOVINA NA VELIKO I NA MALO	3401	2560	5961
8.	H	PRIJEVOZ I SKLADIŠTENJE	2901	287	3188
9.	I	SMJEŠTAJ TE PRIPREMA I USLUŽIVANJE HRANE	968	1119	2087
10.	J	IZDAVAČKE DJELATNOSTI, DJELATNOSTI EMITIRANJA TE PROIZVODNJE I DISTRIBUCIJE SADRŽAJA	146	95	241
11.	K	TELEKOMUNIKACIJE, RAČUNALNO PROGRAMIRANJE, SAVJETOVANJE, RAČUNALNA INFRASTRUKTURA I OSTALE INFORMACIJSKE USLUŽNE DJELATNOSTI	347	155	502
12.	L	FINANCIJSKE DJELATNOSTI I DJELATNOSTI OSIGURANJA	149	128	277
13.	M	POSLOVANJE NEKRETNINAMA	392	294	686
14.	N	STRUČNE, ZNANSTVENE I TEHNIČKE DJELATNOSTI	2643	2123	4766
15.	O	ADMINISTRATIVNE I POMOĆNE USLUŽNE DJELATNOSTI	2833	1119	3952
16.	P	JAVNA UPRAVA I OBRANA; OBVEZNO SOCIJALNO OSIGURANJE	54	85	139
17.	Q	OBRAZOVANJE	386	646	1032
18.	R	DJELATNOSTI ZDRAVSTVENE ZAŠTITE I SOCIJALNE SKRBI	678	1642	2320
19.	S	UMJETNOST, SPORT I REKREACIJA	312	163	475
20.	T	OSTALE USLUŽNE DJELATNOSTI	658	620	1278
21.	U	DJELATNOSTI KUĆANSTAVA KAO POSLODAVACA I DJELATNOSTI KUĆANSTAVA KOJA PROIZVODE RAZLIČITU ROBU I OBAVLJAJU RAZLIČITE USLUGE ZA VLASTITE POTREBE	11	15	26
22.	V	DJELATNOSTI IZVANTERITORIJSKIH ORGANIZACIJA I TIJELA	1	0	1
23.		Nepoznate - neprevedene šifre djelatnosti	3	4	7
UKUPNO			23571	13193	36764

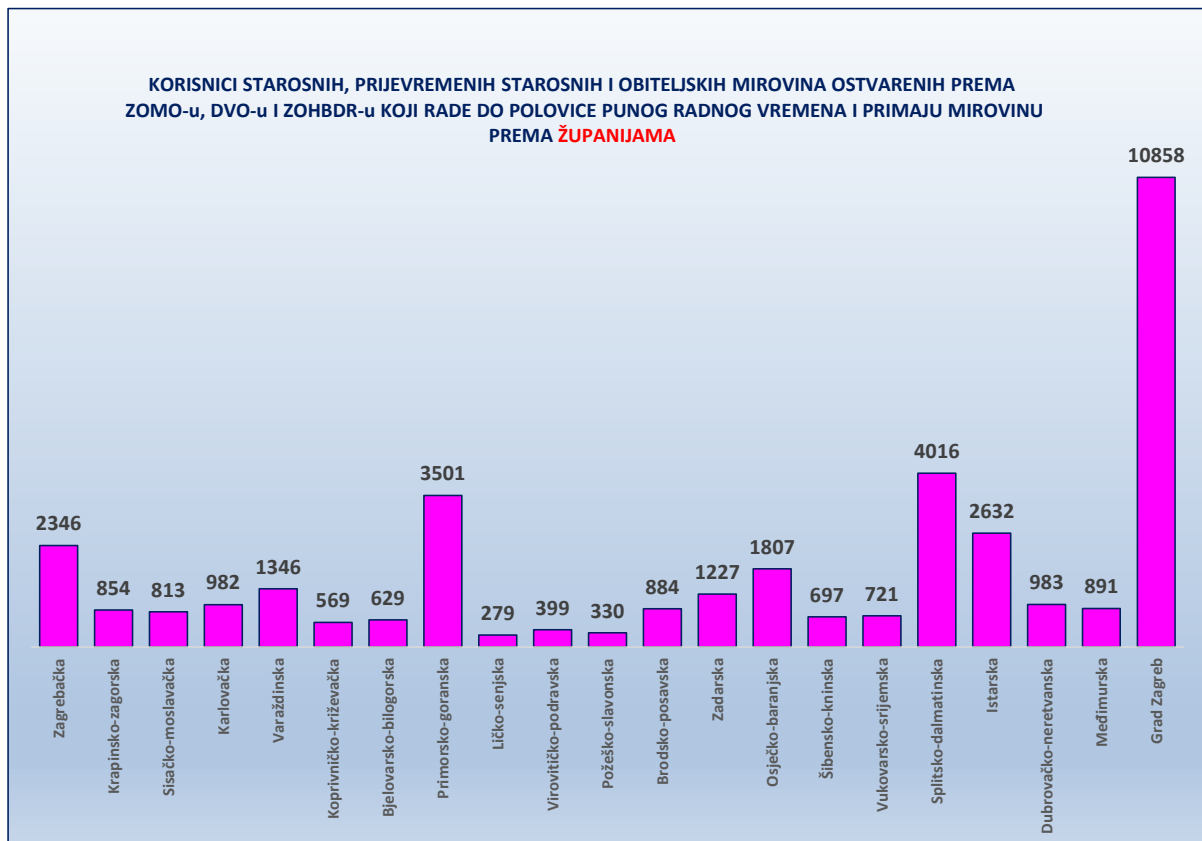
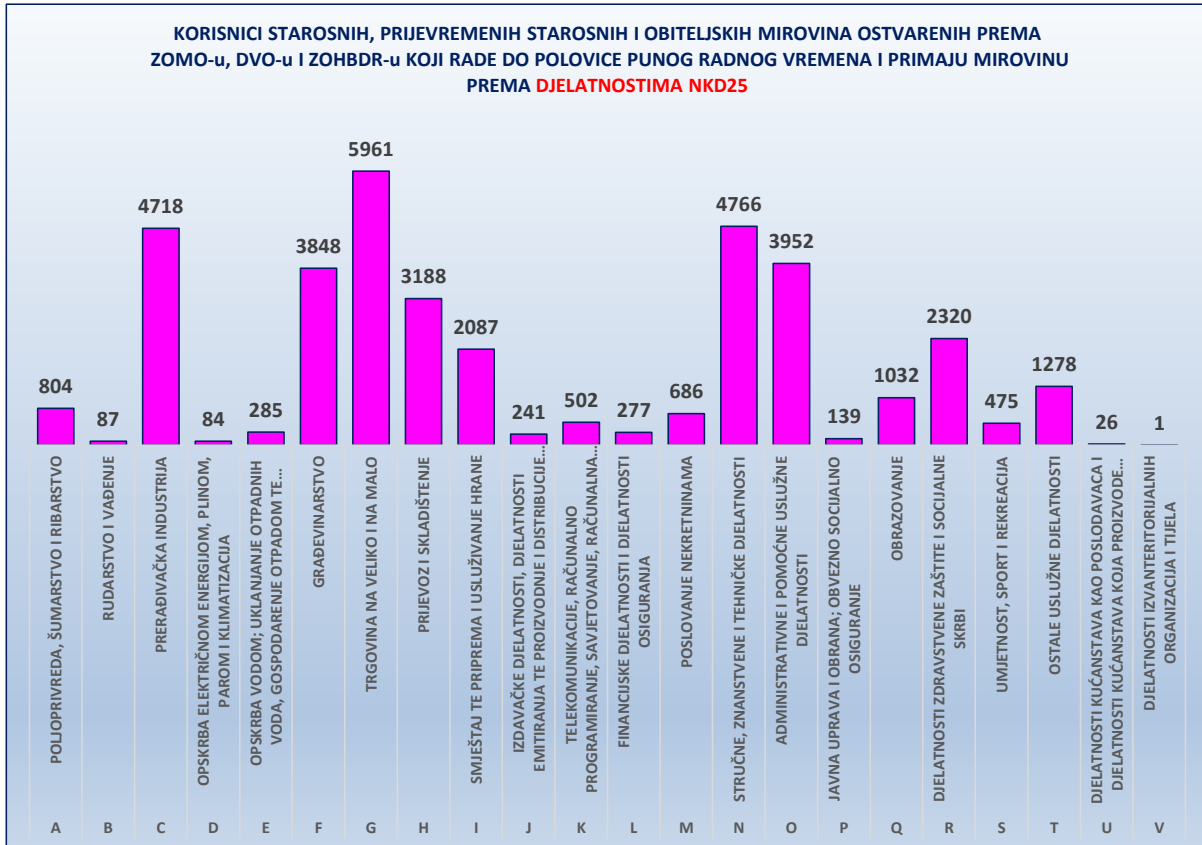
Osiguranci se od 12. lipnja 2025. u administrativnim izvorima podataka vode prema Nacionalnoj klasifikaciji djelatnosti 2025. (NN 47/2024)

**KORISNICI STAROSNIH, PRIJEVREMENIH STAROSNIH I OBITELJSKIH MIROVINA OSTVARENIH PREMA ZOMO-u,
DVO-u I ZOHBDR-u KOJI RADE DO POLOVICE PUNOG RADNOG VREMENA I PRIMAJU MIROVINU
PREMA ŽUPANIJAMA I SPOLU**

Tablica 6 a.

Stanje: 28. veljače 2026.

Red. br.	Županija	Muškarci	Žene	Ukupno
0	1	2	3	4
1.	Zagrebačka	1524	822	2346
2.	Krapinsko-zagorska	532	322	854
3.	Sisačko-moslavačka	504	309	813
4.	Karlovačka	624	358	982
5.	Varaždinska	840	506	1346
6.	Koprivničko-križevačka	324	245	569
7.	Bjelovarsko-bilogorska	416	213	629
8.	Primorsko-goranska	2187	1314	3501
9.	Ličko-senjska	190	89	279
10.	Virovitičko-podravska	259	140	399
11.	Požeško-slavonska	228	102	330
12.	Brodsko-posavska	626	258	884
13.	Zadarska	849	378	1227
14.	Osječko-baranjska	1256	551	1807
15.	Šibensko-kninska	442	255	697
16.	Vukovarsko-srijemska	476	245	721
17.	Splitsko-dalmatinska	2676	1340	4016
18.	Istarska	1558	1074	2632
19.	Dubrovačko-neretvanska	628	355	983
20.	Međimurska	565	326	891
21.	Grad Zagreb	6867	3991	10858
UKUPNO		23571	13193	36764



KORISNICI STAROSNIH, PRIJEVREMENIH STAROSNIH I OBITELJSKIH MIROVINA OSTVARENIH PREMA ZOMO-u, DVO-u i ZOHBDR-u KOJI RADE DO POLOVICE PUNOG RADNOG VREMENA I PRIMAJU MIROVINU PREMA KATEGORIJAMA OSIGURANJA I SPOLU

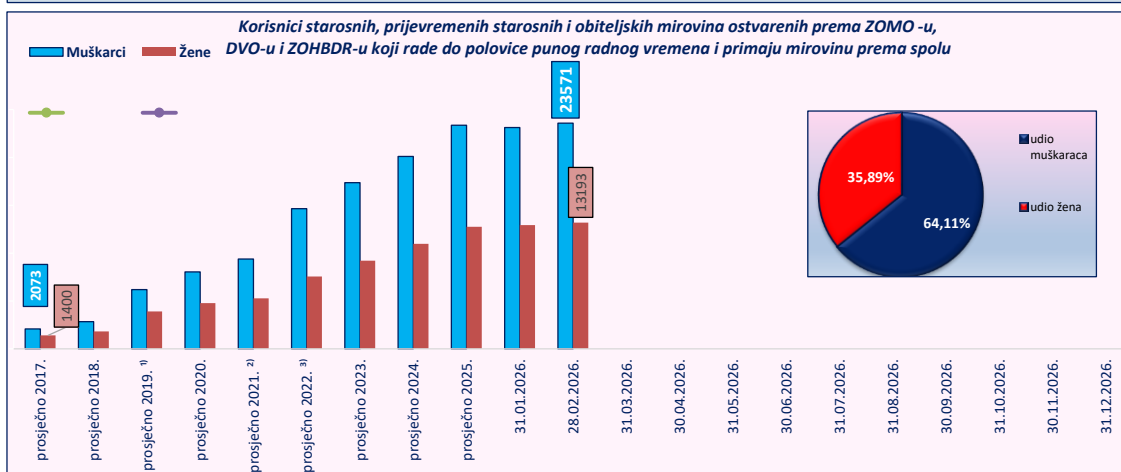
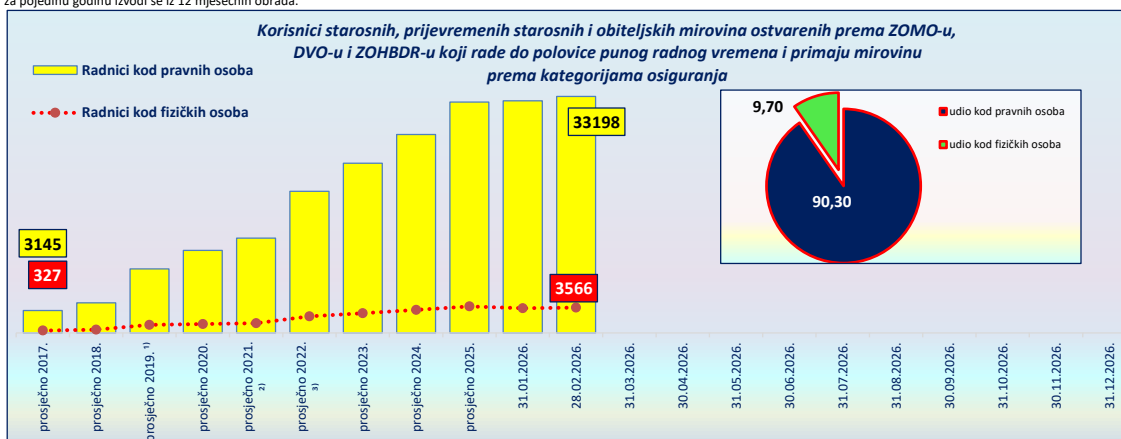
Tablica 6 b.

Stanje podataka za	Radnici kod pravnih osoba			Radnici kod fizičkih osoba			SVEUKUPNO		
	Muškarci	Žene	Ukupno	Muškarci	Žene	Ukupno	Muškarci	Žene	Ukupno
prosječno 2017.	1919	1227	3145	154	173	327	2073	1400	3473
prosječno 2018.	2624	1598	4222	225	229	454	2849	1827	4676
prosječno 2019. ¹⁾	5573	3397	8970	616	512	1128	6189	3909	10098
prosječno 2020.	7332	4243	11575	705	542	1247	8037	4785	12822
prosječno 2021. ²⁾	8598	4703	13302	797	581	1378	9396	5284	14679
prosječno 2022. ³⁾	13246	6616	19862	1393	941	2334	14638	7557	22196
prosječno 2023.	15751	8069	23820	1620	1152	2772	17371	9222	26593
prosječno 2024.	18228	9629	27857	1867	1351	3218	20095	10980	31075
prosječno 2025.	21175	11228	32402	2181	1536	3717	23356	12764	36119
31.01.2026.	21079	11499	32578	2041	1420	3461	23120	12919	36039
28.02.2026.	21481	11717	33198	2090	1476	3566	23571	13193	36764
31.03.2026.									
30.04.2026.									
31.05.2026.									
30.06.2026.									
31.07.2026.									
31.08.2026.									
30.09.2026.									
31.10.2026.									
30.11.2026.									
31.12.2026.									
prosječno 2026.									

¹⁾ Od ožujka 2019. u podatke su uključeni korisnici prijevremenih starosnih mirovina ostvarenih prema ZOMO-u koji su tijekom korištenja prava zaposleni do polovice punog radnog vremena i primaju mirovinu.

²⁾ Od prosinca 2021. u podatke su uključeni članovi obiteljskih mirovina ostvarenih prema ZOMO-u koji su tijekom korištenja prava zaposleni do polovice punog radnog vremena i primaju mirovinu.

³⁾ Od siječnja 2022. u podatke su uključeni korisnici mirovina ostvarenih prema DVO-u i ZOHBDR-u koji su tijekom korištenja prava zaposleni do polovice punog radnog vremena i primaju mirovinu. Napomena: prosječan broj korisnika starosnih, prijevremenih starosnih i obiteljskih mirovina ostvarenih prema ZOMO-u, DVO-u i ZOHBDR-u koji rade do polovice punog radnog vremena i primaju mirovinu za pojedinu godinu izvodi se iz 12 mjesečnih obrada.

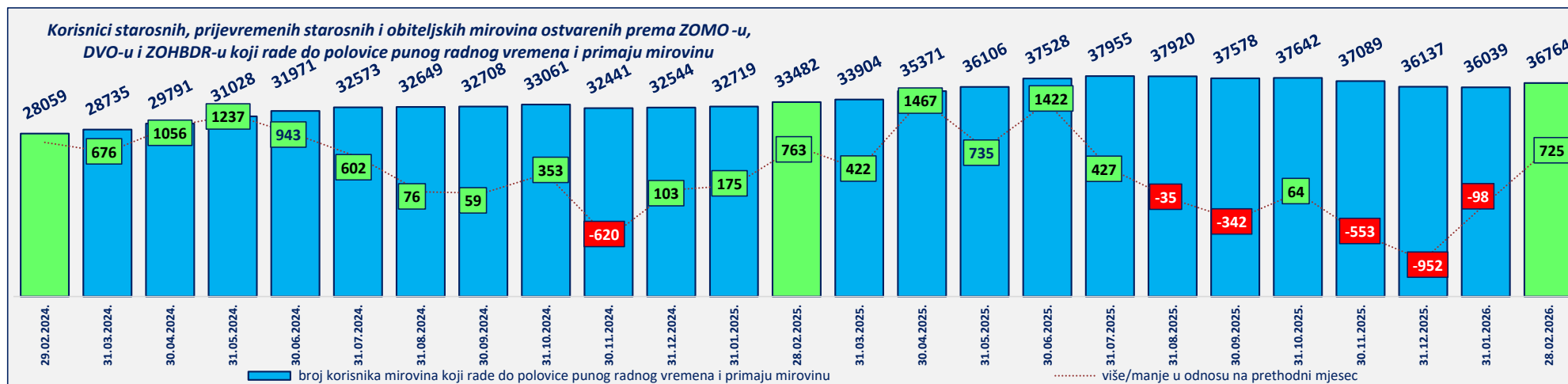


**KORISNICI STAROSNIH, PRIJEVREMENIH STAROSNIH I OBITELJSKIH MIROVINA OSTVARENIH PREMA ZOMO-u, DVO-u I ZOHBDR-u KOJI RADE DO POLOVICE PUNOG RADNOG VREMENA I PRIMAJU MIROVINU
PREMA DJELATNOSTIMA (stanje na dan)**

Tablica 6 c.

Nacionalna klasifikacija djelatnosti - NKD 2025.	28.02.2025.	31.03.2025.	30.04.2025.	31.05.2025.	30.06.2025.	31.07.2025.	31.08.2025.	30.09.2025.	31.10.2025.	30.11.2025.	31.12.2025.	31.01.2026.	28.02.2026.
A POLJOPRIVREDA, ŠUMARSTVO I RIBARSTVO	703	736	769	800	847	852	848	830	844	815	804	772	804
B RUDARSTVO I VAĐENJE	93	95	95	95	98	101	99	97	99	98	91	89	87
C PRERAĐIVAČKA INDUSTRIJA	4337	4379	4487	4501	4594	4632	4625	4656	4753	4703	4551	4569	4718
D OPSKRBA ELEKTRIČNOM ENERGIJOM, PLINOM, PAROM I KLIMATIZACIJA	80	81	87	84	88	91	89	84	85	86	82	82	84
E OPSKRBA VODOM; UKLANJANJE OTPADNIH VODA; GOSPODARENJE OTPADOM TE DJELATNOSTI SANACIJE OKOLIŠA	453	453	468	492	515	518	513	493	489	451	360	284	285
F GRAĐEVINARSTVO	3601	3676	3775	3793	3708	3709	3712	3778	3814	3836	3754	3759	3848
G TRGOVINA NA VELIKO I NA MALO	5687	5748	5958	6022	5920	6012	5998	5894	5982	5943	5836	5843	5961
H PRIJEVOZ I SKLADIŠTENJE	2939	2954	3099	3152	3352	3351	3350	3433	3374	3155	3038	3155	3188
I SMJEŠTAJ TE PRIPREMA I USLUŽIVANJE HRANE	1810	1835	2206	2605	3078	3287	3260	2823	2488	2242	2139	2067	2087
J IZDAVAČKE DJELATNOSTI, DJELATNOSTI EMITIRANJA TE PROIZVODNJE I DISTRIBUCIJE SADRŽAJA	600	603	627	628	214	218	216	222	229	231	233	231	241
K TELEKOMUNIKACIJE, RAČUNALNO PROGRAMIRANJE, SAVJETOVANJE, RAČUNALNA INFRASTRUKTURA I OSTALE INFORMACIJSKE USLUŽNE DJELATNOSTI					460	466	466	482	485	493	496	490	502
L FINACIJSKE DJELATNOSTI I DJELATNOSTI OSIGURANJA	229	232	257	265	269	271	278	272	282	281	244	266	277
M POSLOVANJE NEKRETNINAMA	454	457	477	496	659	671	667	658	654	645	649	662	686
N STRUČNE, ZNANSTVENE I TEHNIČKE DJELATNOSTI	4340	4360	4433	4446	4519	4572	4621	4642	4636	4646	4622	4680	4766
O ADMINISTRATIVNE I POMOĆNE USLUŽNE DJELATNOSTI	3675	3752	3983	4036	4191	4191	4172	4095	4174	4089	3947	3907	3952
P JAVNA UPRAVA I OBRANA; OBVEZNO SOCIJALNO OSIGURANJE	137	143	145	148	152	152	151	157	159	156	155	131	139
Q OBRAZOVANJE	945	966	982	966	933	914	893	948	1020	1023	1003	1008	1032
R DJELATNOSTI ZDRAVSTVENE ZAŠTITE I SOCIJALNE SKRBI	2105	2120	2156	2172	2206	2214	2216	2262	2301	2438	2400	2303	2320
S UMIJETNOST, SPORT I REKREACIJA	444	461	477	486	500	494	502	488	495	487	481	472	475
T OSTALE USLUŽNE DJELATNOSTI	818	816	855	882	1185	1199	1202	1231	1242	1233	1216	1235	1278
U DJELATNOSTI KUĆANSTAVA KAO POSLODAVACA I DJELATNOSTI KUĆANSTAVA KOJA PROIZVODE RAZLIČITU ROBU I OBAVLJAJU RAZLIČITE USLUGE ZA VLASTITE POTREBE	25	30	28	29	33	33	34	31	29	29	27	26	26
V DJELATNOSTI IZVANERITORIJALNIH ORGANIZACIJA I TIJELA	1	1	1	1	1	1	1	1	1	1	1	1	1
Nepoznate - neprevedene šifre djelatnosti	6	6	6	7	6	6	7	6	7	8	8	7	7
UKUPNO	33482	33904	35371	36106	37528	37955	37920	37578	37642	37089	36137	36039	36764

Osiguranci se od 12. lipnja 2025. u administrativnim izvorima podataka vode prema Nacionalnoj klasifikaciji djelatnosti 2025. (NN 47/2024)



Nacionalna klasifikacija djelatnosti NKD25	korisnici ZOMO starosne mirove	korisnici ZOMO prijevremene starosne mirovine	korisnici ZOMO obiteljske mirovine	ukupno korisnika ZOMO mirovina	korisnici mirovina DVO	korisnici mirovina ZOHBDR	SVEUKUPNO	UDIO u ukupnom broju korisnika koji rade i primaju mirovinu
1	2	3	4	5 (kol.2+kol.3+kol.4)	6	7	8 (kol.5+kol.6+kol.7)	9
A POLJOPRIVREDA, ŠUMARSTVO I RIBARSTVO	510	162	43	715	52	37	804	2,19%
B RUDARSTVO I VAĐENJE	66	8	1	75	6	6	87	0,24%
C PRERADIVAČKA INDUSTRIJA	3232	890	198	4320	259	139	4718	12,83%
D OPSKRBA ELEKTRIČNOM ENERGIJOM, PLINOM, PAROM I KLIMATIZACIJA	58	14	3	75	5	4	84	0,23%
E OPSKRBA VODOM; UKLANJANJE OTPADNIH VODA, GOSPODARENJE OTPADOM TE DJELATNOSTI SANACIJE OKOLIŠA	218	38	8	264	15	6	285	0,78%
F GRAĐEVINARSTVO	2568	651	52	3271	296	281	3848	10,47%
G TRGOVINA NA VELIKO I NA MALO	3857	1428	323	5608	211	142	5961	16,21%
H PRIJEVOZ I SKLADIŠTENJE	2124	432	53	2609	318	261	3188	8,67%
I SMJEŠTAJ TE PRIPREMA I USLUŽIVANJE HRANE	1107	501	270	1878	95	114	2087	5,68%
J IZDAVAČKE DJELATNOSTI, DJELATNOSTI EMITIRANJA TE PROIZVODNJE I DISTRIBUCIJE SADRŽAJA	165	57	9	231	4	6	241	0,66%
K TELEKOMUNIKACIJE, RAČUNALNO PROGRAMIRANJE, SAVJETOVANJE, RAČUNALNA INFRASTRUKTURA I OSTALE INFORMACIJSKE USLUŽNE DJELATNOSTI	319	143	14	476	19	7	502	1,37%
L FINANCIJSKE DJELATNOSTI I DJELATNOSTI OSIGURANJA	183	78	6	267	5	5	277	0,75%
M POSLOVANJE NEKRETNINAMA	428	161	40	629	29	28	686	1,87%
N STRUČNE, ZNANSTVENE I TEHNIČKE DJELATNOSTI	3445	1046	132	4623	92	51	4766	12,96%
O ADMINISTRATIVNE I POMOĆNE USLUŽNE DJELATNOSTI	2083	858	239	3180	425	347	3952	10,75%
P JAVNA UPRAVA I OBRANA; OBVEZNO SOCIJALNO OSIGURANJE	111	10	6	127	9	3	139	0,38%
Q OBRAZOVANJE	678	211	100	989	33	10	1032	2,81%
R DJELATNOSTI ZDRAVSTVENE ZAŠTITE I SOCIJALNE SKRBI	1671	387	193	2251	40	29	2320	6,31%
S UMIJETNOST, SPORT I REKREACIJA	278	87	29	394	38	43	475	1,29%
T OSTALE USLUŽNE DJELATNOSTI	793	270	92	1155	73	50	1278	3,48%
U DJELATNOSTI KUĆANSTAVA KAO POSLODAVACA I DJELATNOSTI KUĆANSTAVA KOJA PROIZVODE RAZLIČITU ROBU I OBAVLJAJU RAZLIČITE USLUGE ZA VLASTITE POTREBE	14	7	4	25		1	26	0,07%
V DJELATNOSTI IZVAN TERITORIJALNIH ORGANIZACIJA I TIJELA	1			1			1	0,00%
Nepoznate - neprevedene šifre djelatnosti	2	3	1	6	1		7	0,02%
Korisnici mirovina koji rade do polovice punog radnog vremena i primaju mirovinu, stanje na dan 28. veljače 2026.	23911	7442	1816	33169	2025	1570	36764	
Udio pojedine kategorije korisnika mirovina u ukupnom broju korisnika koji rade do polovice punog radnog vremena i primaju mirovinu (u %); stanje na dan 28. veljače 2026.	65,04	20,24	4,94	90,22	5,51	4,27		



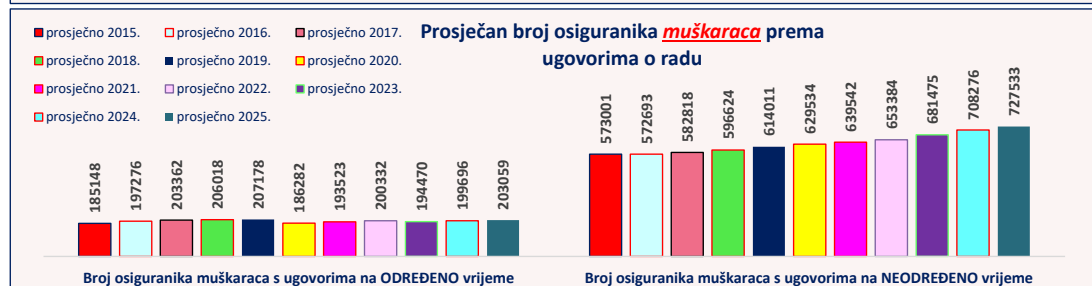
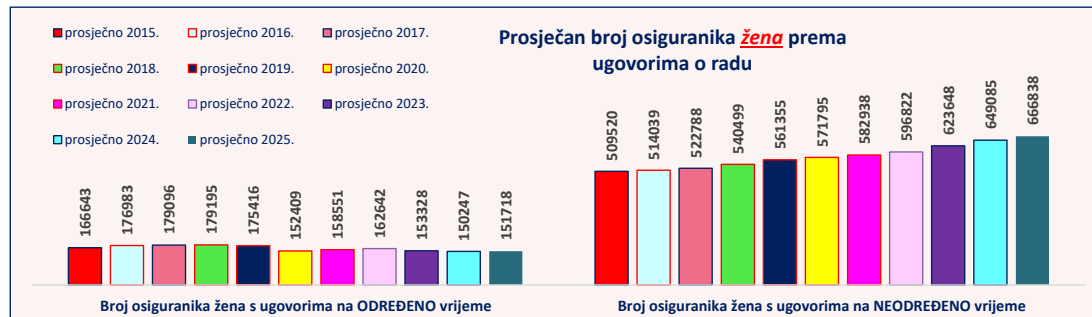
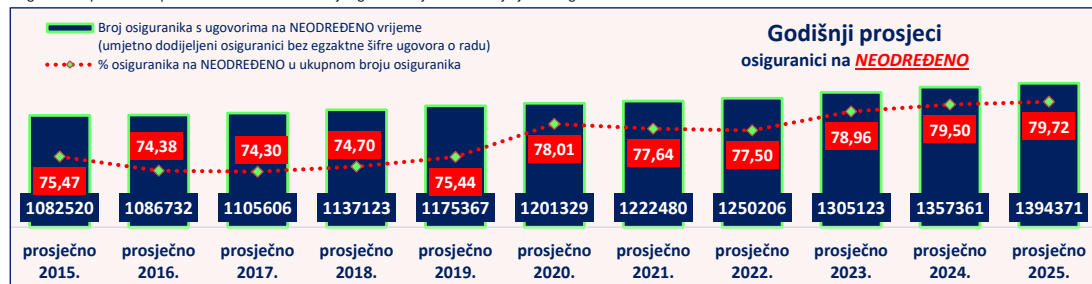
OSIGURANICI prema sklopljenim ugovorima o radu na određeno/neodređeno vrijeme
(na razini jednog osiguranika i zadnje otvorene prijave u osiguranje)

Tablica 7.

Stanje podataka za	Broj osiguranika zaposlenih kod pravnih i fizičkih osoba s ugovorima na ODREĐENO vrijeme			% osiguranika na ODREĐENO u ukupnom broju osiguranika	Broj osiguranika s ugovorima na NEODREĐENO vrijeme (umjetno dodijeljeni osiguranici bez egzaktne šifre ugovora o radu)			% osiguranika na NEODREĐENO u ukupnom broju osiguranika	Ukupno		
	Muškarci	Žene	Ukupno		Muškarci	Žene	Ukupno		Muškarci	Žene	Ukupno
prosječno 2015.	185148	166643	351792	24,53	573001	509520	1082520	75,47	758149	676163	1434312
prosječno 2016.	197276	176983	374260	25,62	572693	514039	1086732	74,38	769970	691022	1460992
prosječno 2017.	203362	179096	382457	25,70	582818	522788	1105606	74,30	786179	701884	1488063
prosječno 2018.	206018	179195	385213	25,30	596624	540499	1137123	74,70	802642	719693	1522335
prosječno 2019.	207178	175416	382593	24,56	614011	561355	1175367	75,44	821189	736771	1557960
prosječno 2020.	186282	152409	338691	21,99	629534	571795	1201329	78,01	815817	724204	1540020
prosječno 2021.	193523	158551	352074	22,36	639542	582938	1222480	77,64	833065	741489	1574554
prosječno 2022.	200332	162642	362975	22,50	653384	596822	1250206	77,50	853716	759464	1613180
prosječno 2023.	194470	153328	347797	21,04	681475	623648	1305123	78,96	875945	776975	1652920
prosječno 2024.	199696	150247	349943	20,50	708276	649085	1357361	79,50	907972	799332	1707303
prosječno 2025.	203059	151718	354777	20,28	727533	666838	1394371	79,72	930592	818556	1749148
31.01.2026.	180365	134990	315355	18,34	733411	671085	1404496	81,66	913776	806075	1719851
28.02.2026.	180777	135703	316480	18,36	735227	671662	1406889	81,64	916004	807365	1723369
31.03.2026.											
30.04.2026.											
31.05.2026.											
30.06.2026.											
31.07.2026.											
31.08.2026.											
30.09.2026.											
31.10.2026.											
30.11.2026.											
31.12.2026.											
prosječno 2026.											

Napomena: prosječan broj osiguranika prema ugovorima o radu za pojedinu godinu izvodi se iz 12 mjesečnih obrada koje obuhvaćaju stanje na zadnji dan u mjesecu zadnje registrirane prijave o stjecanju svojstva osiguranika u bazi osiguranika.

Osiguranici zaposleni kod pravnih i fizičkih osoba dobivaju egzaktnu vrijednost u obilježju šifre ugovora o radu.



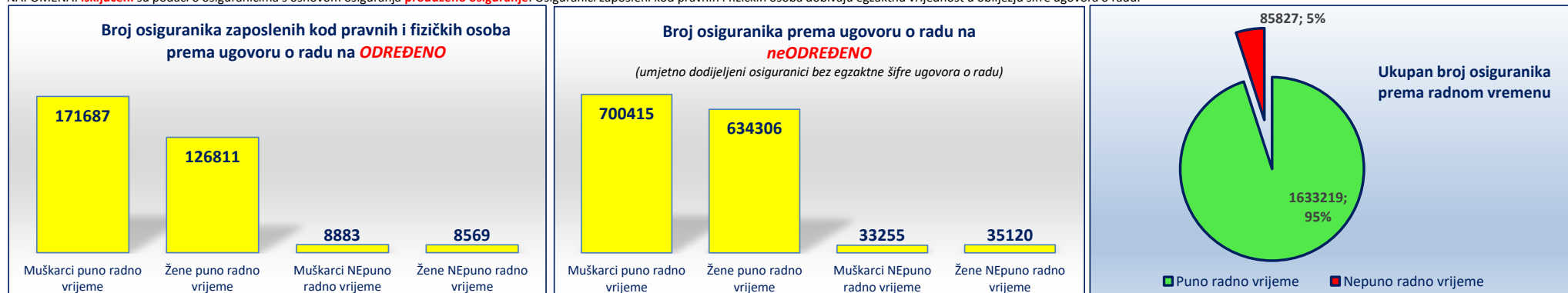
OSIGURANICI prema sklopljenim ugovorima o radu na određeno/neodređeno te županijama i spolu

Tablica 7 a.

Stanje: 28. veljače 2026.

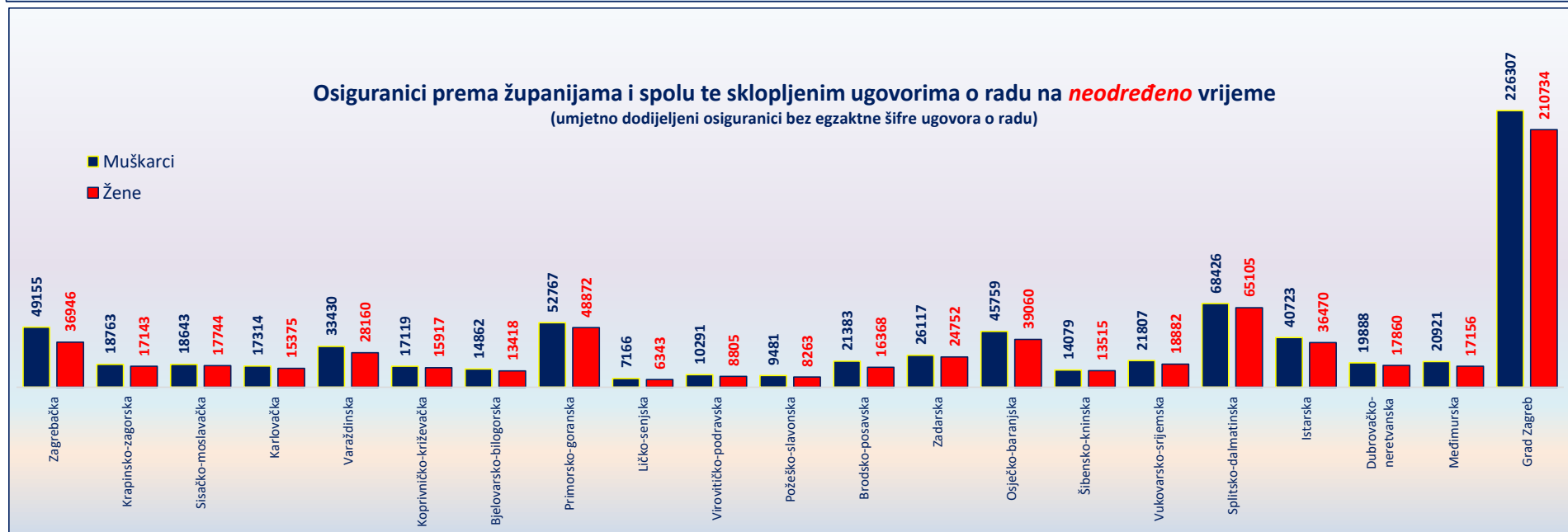
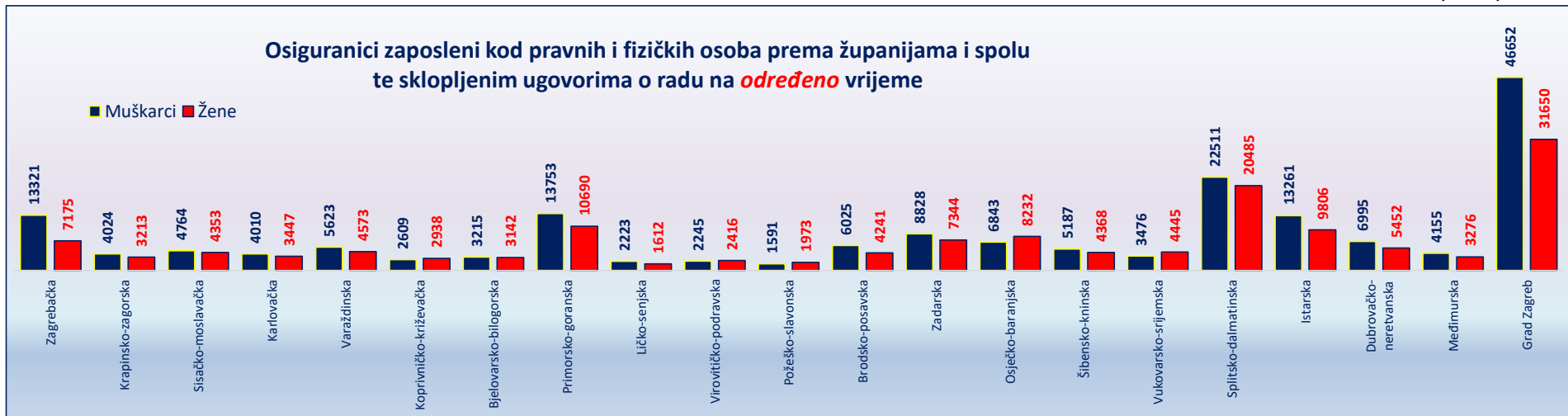
Županija	Broj osiguranika zaposlenih kod pravnih i fizičkih osoba prema ugovoru o radu na ODREĐENO (jedan osiguranik i više prijava na osiguranje)									Broj osiguranika prema ugovoru o radu na NEODREĐENO (jedan osiguranik i više prijava na osiguranje; umjetno dodijeljeni osiguranici bez egzaktno šifre ugovora o radu)									Ukupan broj osiguranika prema ugovoru o radu i radnom vremenu (jedan osiguranik i više prijava na osiguranje)								
	Puno radno vrijeme			Nepuno radno vrijeme			Ukupno			Puno radno vrijeme			Nepuno radno vrijeme			Ukupno			Puno radno vrijeme			Nepuno radno vrijeme			Ukupno		
	M	Ž	Ukupno	M	Ž	Ukupno	M	Ž	Ukupno	M	Ž	Ukupno	M	Ž	Ukupno	M	Ž	Ukupno	M	Ž	Ukupno	M	Ž	Ukupno	M	Ž	Ukupno
Zagrebačka	12185	5773	17958	1136	1402	2538	13321	7175	20496	46333	34603	80936	2822	2343	5165	49155	36946	86101	58518	40376	98894	3958	3745	7703	62476	44121	106597
Krapinsko-zagorska	3662	2615	6277	362	598	960	4024	3213	7237	17810	16175	33985	953	968	1921	18763	17143	35906	21472	18790	40262	1315	1566	2881	22787	20356	43143
Sisačko-moslavačka	4290	3484	7774	474	869	1343	4764	4353	9117	17788	16835	34623	855	909	1764	18643	17744	36387	22078	20319	42397	1329	1778	3107	23407	22097	45504
Karlovačka	3551	2841	6392	459	606	1065	4010	3447	7457	16360	14355	30715	954	1020	1974	17314	15375	32689	19911	17196	37107	1413	1626	3039	21324	18822	40146
Varaždinska	5117	3678	8795	506	895	1401	5623	4573	10196	31826	26615	58441	1604	1545	3149	33430	28160	61590	36943	30293	67236	2110	2440	4550	39053	32733	71786
Koprivničko-križevačka	2352	2384	4736	257	554	811	2609	2938	5547	16376	15058	31434	743	859	1602	17119	15917	33036	18728	17442	36170	1000	1413	2413	19728	18855	38583
Bjelovarsko-bilogorska	2834	2628	5462	381	514	895	3215	3142	6357	14105	12616	26721	757	802	1559	14862	13418	28280	16939	15244	32183	1138	1316	2454	18077	16560	34637
Primorsko-goranska	12110	8477	20587	1643	2213	3856	13753	10690	24443	48906	45137	94043	3861	3735	7596	52767	48872	101639	61016	53614	114630	5504	5948	11452	66520	59562	126082
Ličko-senjska	2000	1365	3365	223	247	470	2223	1612	3835	6850	6007	12857	316	336	652	7166	6343	13509	8850	7372	16222	539	583	1122	9389	7955	17344
Virovitičko-podravsk	2006	2039	4045	239	377	616	2245	2416	4661	9798	8224	18022	493	581	1074	10291	8805	19096	11804	10263	22067	732	958	1690	12536	11221	23757
Požeško-slavonska	1358	1533	2891	233	440	673	1591	1973	3564	9077	7783	16860	404	480	884	9481	8263	17744	10435	9316	19751	637	920	1557	11072	10236	21308
Brodsko-posavska	5576	3491	9067	449	750	1199	6025	4241	10266	20286	15263	35549	1097	1105	2202	21383	16368	37751	25862	18754	44616	1546	1855	3401	27408	20609	48017
Zadarska	7876	6089	13965	952	1255	2207	8828	7344	16172	24434	23193	47627	1683	1559	3242	26117	24752	50869	32310	29282	61592	2635	2814	5449	34945	32096	67041
Osječko-baranjska	5901	6659	12560	942	1573	2515	6843	8232	15075	43086	36572	79658	2673	2488	5161	45759	39060	84819	48987	43231	92218	3615	4061	7676	52602	47292	99894
Šibensko-kninska	4586	3624	8210	601	744	1345	5187	4368	9551	13380	12751	26131	699	764	1463	14079	13515	27594	17966	16375	34341	1300	1508	2808	19266	17883	37149
Vukovarsko-srijemska	3097	3755	6852	379	690	1069	3476	4445	7921	20780	17568	38348	1027	1314	2341	21807	18882	40689	23877	21323	45200	1406	2004	3410	25283	23327	48610
Splitsko-dalmatinska	18623	16135	34758	3888	4350	8238	22511	20485	42996	63938	60421	124359	4488	4684	9172	68426	65105	133531	82561	76556	159117	8376	9034	17410	90937	85590	176527
Istarska	11606	7839	19445	1655	1967	3622	13261	9806	23067	37908	33627	71535	2815	2843	5658	40723	36470	77193	49514	41466	90980	4470	4810	9280	53984	46276	100260
Dubrovačko-neretvanska	6314	4416	10730	681	1036	1717	6995	5452	12447	18874	16777	35651	1014	1083	2097	19888	17860	37748	25188	21193	46381	1695	2119	3814	26883	23312	50195
Međimurska	3772	2632	6404	383	644	1027	4155	3276	7431	19873	16065	35938	1048	1091	2139	20921	17156	38077	23645	18697	42342	1431	1735	3166	25076	20432	45508
Grad Zagreb	38859	26335	65194	7793	5315	13108	46652	31650	78302	211438	200148	411586	14869	10586	25455	226307	210734	437041	250297	226483	476780	22662	15901	38563	272959	242384	515343
UKUPNO na razini jednog osiguranika i jedne prijave u osiguranje	171687	126811	298498	8883	8569	17452	180570	135380	315950	700415	634306	1334721	33255	35120	68375	733670	669426	1403096	872102	761117	1633219	42138	43689	85827	914240	804806	1719046

NAPOMENA: **isključeni** su podaci o osiguranicima s osnovom osiguranja **produženo osiguranje**. Osiguranici zaposleni kod pravnih i fizičkih osoba dobivaju egzaktnu vrijednost u obilježju šifre ugovora o radu.



OSIGURANICI prema sklopljenim ugovorima o radu na određeno/neodređeno te županijama i spolu

Stanje: 28. veljače 2026.



OSIGURANICI prema **prijavama/prvim prijavama/odjavama**

Tablica 8.

Stanje podataka za razdoblje:	Prijave (u njih su uključene prve prijave na osiguranje)	Prve prijave	Odjave
prosječno 2013.	44981	3987	42869
prosječno 2014.	47975	3932	45984
prosječno 2015.	53961	4519	47943
prosječno 2016.	56596	4618	50503
prosječno 2017.	60066	4837	51444
prosječno 2018.	63327	5963	53078
prosječno 2019.	65959	7262	56027
prosječno 2020.	53568	4413	49831
prosječno 2021.	57033	5765	50468
prosječno 2022.	63335	7806	56385
prosječno 2023.	68753	8446	59052
prosječno 2024.	69920	9076	59051
prosječno 2025.	66398	7129	59287
siječanj	60955	3318	52071
veljača	55895	3456	45819
ožujak			
travanj			
svibanj			
lipanj			
srpanj			
kolovoz			
rujan			
listopad			
studeni			
prosinac			
prosječno 2026.			

Napomena: na bazi jednog osiguranika i jedne (zadnje) prijave u osiguranje.

Napomena: prosječan broj osiguranika prema ugovorima o radu za pojedinu godinu izvodi se iz 12 mjesečnih obrada koje obuhvaćaju stanje na zadnji dan u mjesecu **zadnje** registrirane prijave o stjecanju svojstva osiguranika u bazi osiguranika.



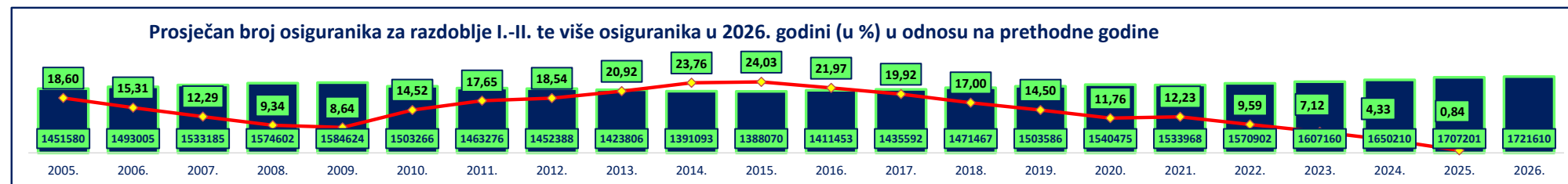
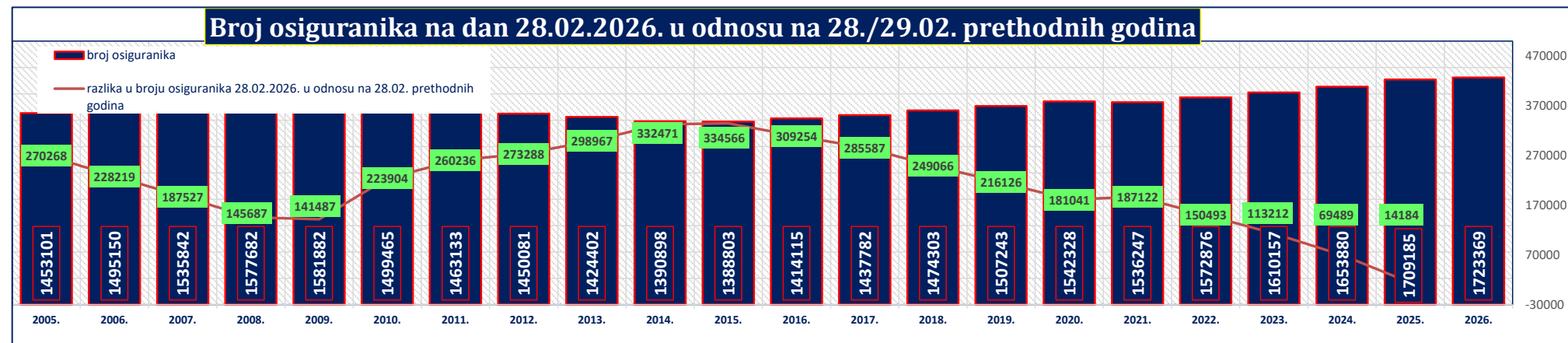
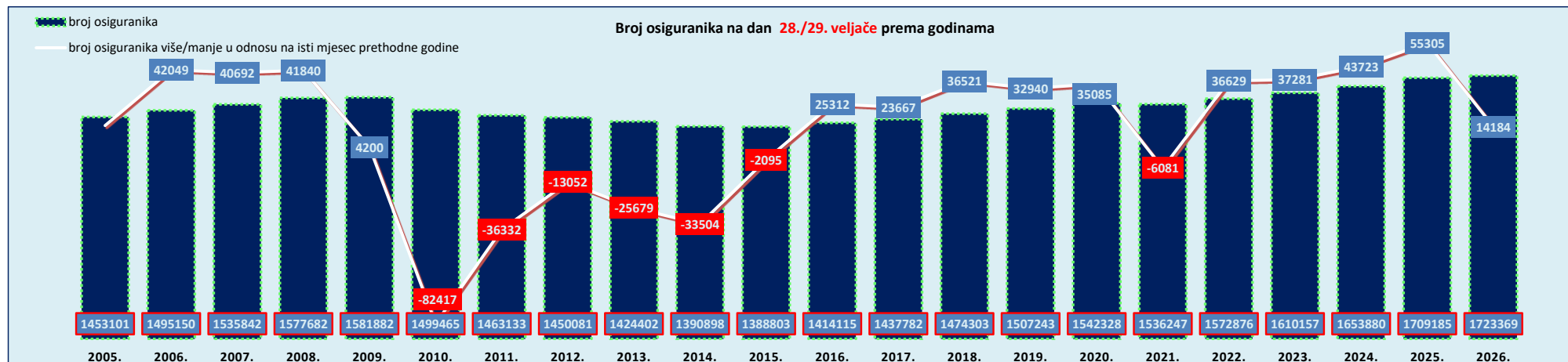
KRETANJE BROJA OSIGURANIKA PREMA GODINAMA I MJSECIMA

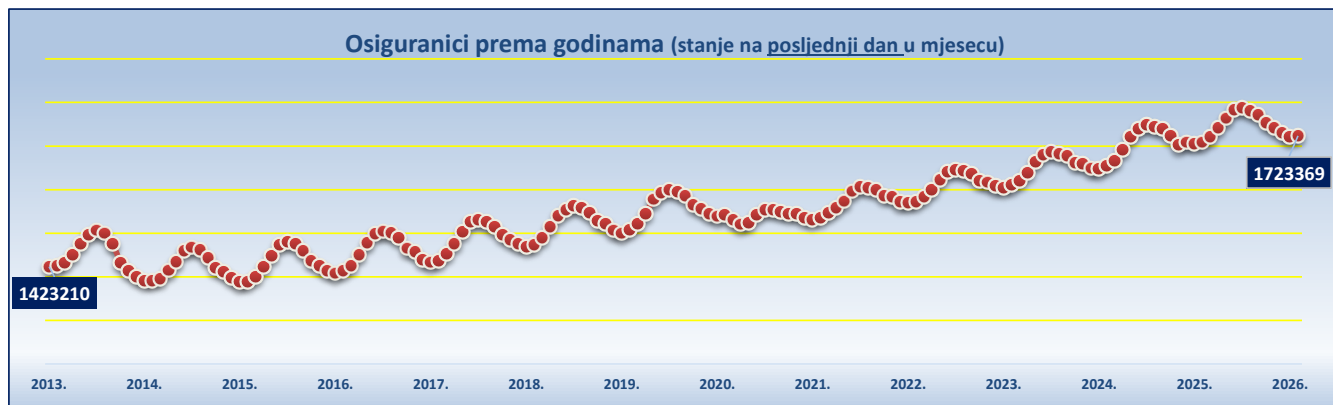
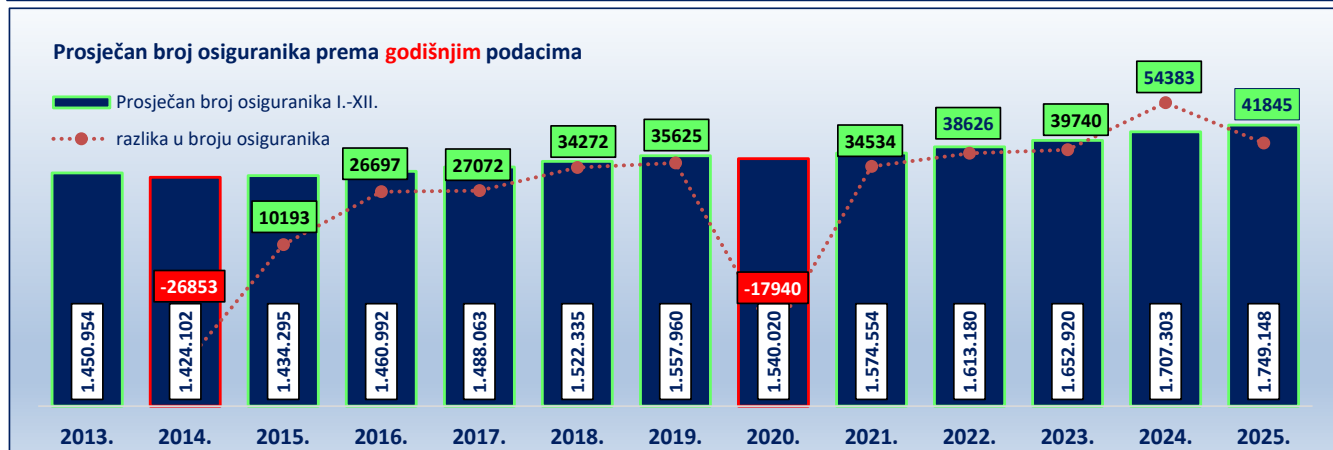
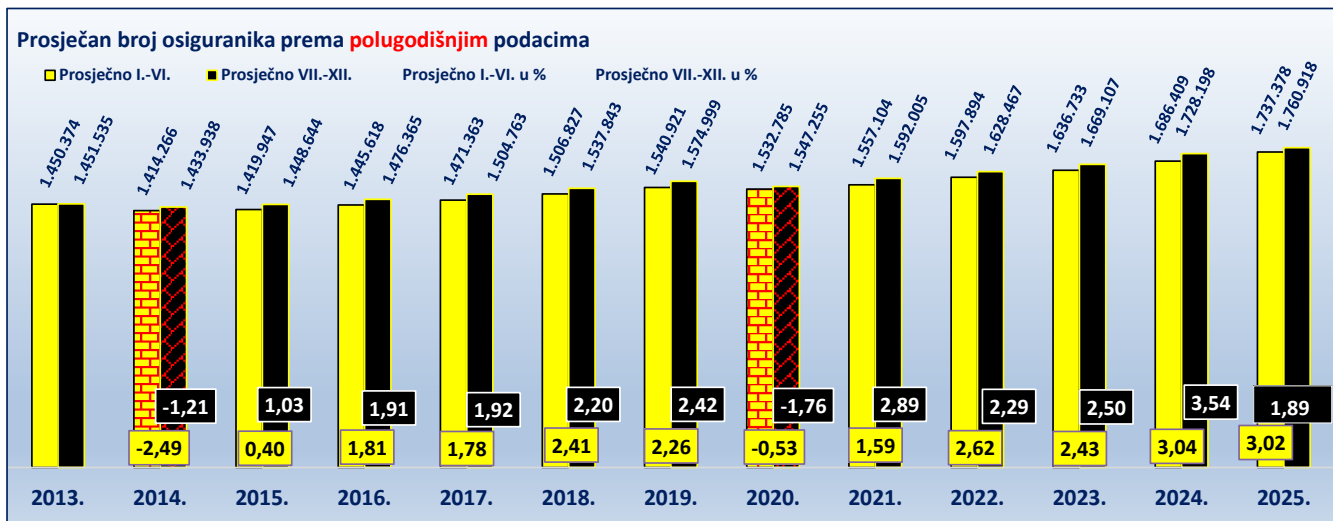
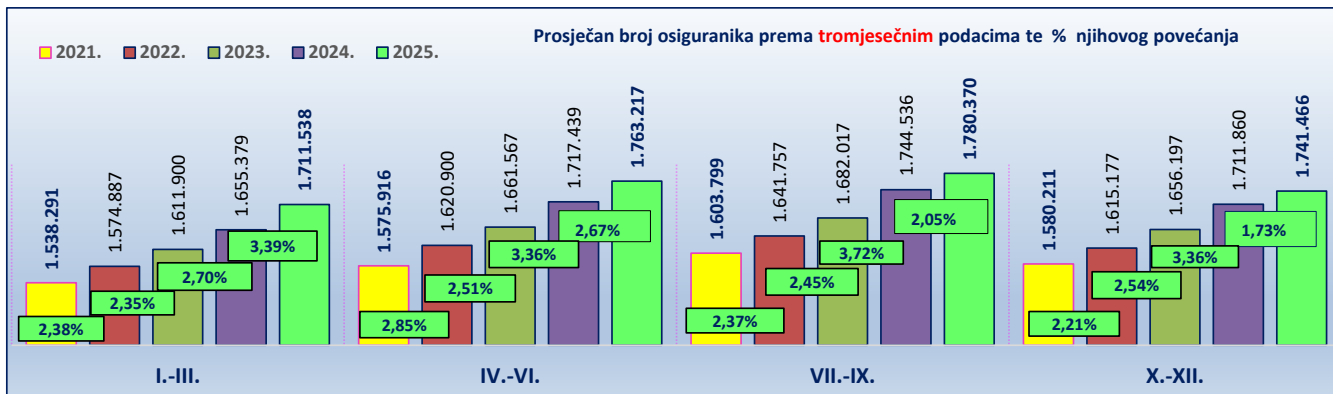
Tablica 9.

Red. br.	Stanje na zadnji dan u mjesecu	G o d i n e																					
		2005.	2006.	2007.	2008.	2009.	2010.	2011.	2012.	2013.	2014.	2015.	2016.	2017.	2018.	2019.	2020.	2021.	2022.	2023.	2024.	2025.	2026.
0	1	2	3	4	5	6	7	8	9	10	11	12	13	14	15	16	17	18	19	20	21	22	23
1.	siječnju	1450059	1490860	1530528	1571522	1587365	1507067	1463418	1454695	1423210	1391288	1387337	1408790	1433402	1468631	1499928	1538621	1531689	1568927	1604163	1646540	1705216	1719851
2.	veljači	1453101	1495150	1535842	1577682	1581882	1499465	1463133	1450081	1424402	1390898	1388803	1414115	1437782	1474303	1507243	1542328	1536247	1572876	1610157	1653880	1709185	1723369
3.	ožujku	1456494	1504013	1545187	1587050	1578709	1498222	1469809	1455433	1431939	1394788	1399509	1425201	1452052	1489091	1521259	1529905	1546937	1582858	1621379	1665717	1720212	
4.	travnju	1468155	1515550	1558168	1599437	1579484	1506467	1484949	1474249	1449757	1414750	1423513	1449815	1475786	1514171	1545525	1520590	1557687	1599510	1639698	1691566	1742312	
5.	svibnju	1482175	1531247	1574550	1612892	1587006	1519529	1502167	1493079	1475578	1433827	1448021	1476865	1503700	1539946	1577987	1523653	1573949	1622421	1664188	1721526	1763824	
6.	lipnju	1507441	1547516	1589509	1630463	1596346	1532633	1521090	1511737	1497355	1460042	1472497	1498922	1525457	1554821	1593583	1541613	1596112	1640770	1680814	1739224	1783516	
7.	srpnju	1519385	1560636	1602188	1639795	1598093	1542110	1528371	1516253	1506369	1467952	1481193	1504328	1532009	1563560	1600405	1554330	1606533	1645750	1686629	1749095	1788240	
8.	kolovožu	1520847	1560470	1602407	1636312	1592045	1536944	1524738	1508144	1500744	1462281	1475914	1501955	1525489	1559197	1595446	1553879	1604453	1642551	1681814	1744130	1780808	
9.	rujnu	1514878	1553890	1596073	1629857	1575219	1517737	1512337	1486424	1455600	1443744	1459211	1488807	1514241	1546848	1585676	1549077	1600410	1636971	1677607	1740383	1772063	
10.	listopadu	1507623	1547298	1590412	1620729	1556919	1499265	1494822	1464082	1432129	1421053	1436197	1466090	1496040	1528590	1566446	1544378	1585829	1620791	1661597	1724665	1753125	
11.	studenome	1507389	1546334	1589656	1616184	1548008	1491330	1485524	1451873	1413737	1411197	1425709	1456824	1485757	1521950	1556826	1545566	1583131	1617006	1658116	1702042	1741486	
12.	prosincu	1498877	1538170	1579463	1604848	1530233	1475363	1468133	1432740	1400631	1397400	1413637	1440188	1475044	1506912	1545192	1536300	1571672	1607734	1648877	1708872	1729787	
Prosječno I.-III.		1453218	1496674	1537186	1578751	1582652	1501585	1465453	1453403	1426517	1392325	1391883	1416035	1441079	1477342	1509477	1536951	1538291	1574887	1611900	1655379	1711538	
Prosječno IV.-VI.		1485924	1531438	1574076	1614264	1587612	1519543	1502735	1493022	1474230	1436206	1448010	1475201	1501648	1536313	1572365	1528619	1575916	1620900	1661567	1717439	1763217	
Prosječno VII.-IX.		1518370	1558332	1600223	1635321	1588452	1532264	1521815	1503607	1487571	1457992	1472106	1498363	1523913	1556535	1593842	1552429	1603799	1641757	1682017	1744536	1780370	
Prosječno X.-XII.		1504630	1543934	1586510	1613920	1545053	1488653	1482826	1449565	1415499	1409883	1425181	1454367	1485614	1519151	1556155	1542081	1580211	1615177	1656197	1711860	1741466	
Prosječno I.-VI.		1469571	1514056	1555631	1596508	1585132	1510564	1484094	1473212	1450374	1414266	1419947	1445618	1471363	1506827	1540921	1532785	1557104	1597894	1636733	1686409	1737378	
Prosječno VII.-XII.		1511500	1551133	1593367	1624621	1566753	1510458	1502321	1476586	1451535	1433938	1448644	1476365	1504763	1537843	1574999	1547255	1592005	1628467	1669107	1728198	1760918	
Prosječno I.-XII.		1490535	1532595	1574499	1610564	1575942	1510511	1493208	1474899	1450954	1424102	1434295	1460992	1488063	1522335	1557960	1540020	1574554	1613180	1652920	1707303	1749148	
Prosječan broj osiguranika za razdoblje I.-II.		● 1451580	● 1493005	● 1533185	● 1574602	● 1584624	● 1503266	● 1463276	● 1452388	● 1423806	● 1391093	● 1388070	● 1411453	● 1435592	● 1471467	● 1503586	● 1540475	● 1533968	● 1570902	● 1607160	● 1650210	● 1707201	● 1721610

više/manje osiguranika za promatrano razdoblje I.-II. 2026. godine u odnosu na isto razdoblje prethodnih godina (sidro je 2026. godina)

Realno	270030	228605	188425	147008	136987	218344	258335	269222	297804	330517	333540	310158	286018	250143	218025	181136	187642	150709	114450	71400	14410	
u %	18,60	15,31	12,29	9,34	8,64	14,52	17,65	18,54	20,92	23,76	24,03	21,97	19,92	17,00	14,50	11,76	12,23	9,59	7,12	4,33	0,84	





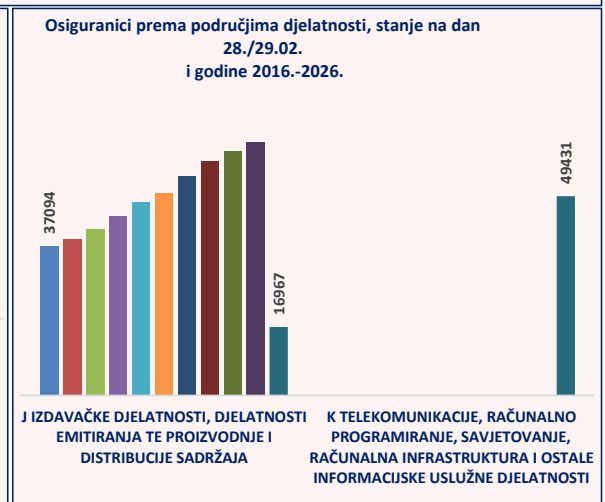
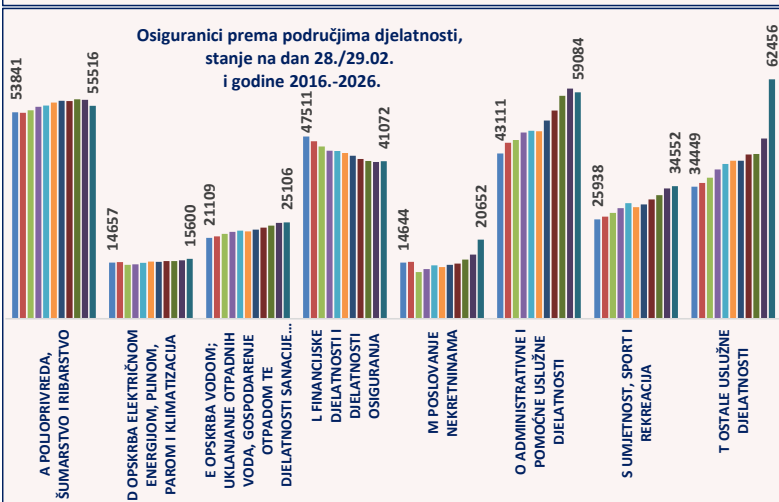
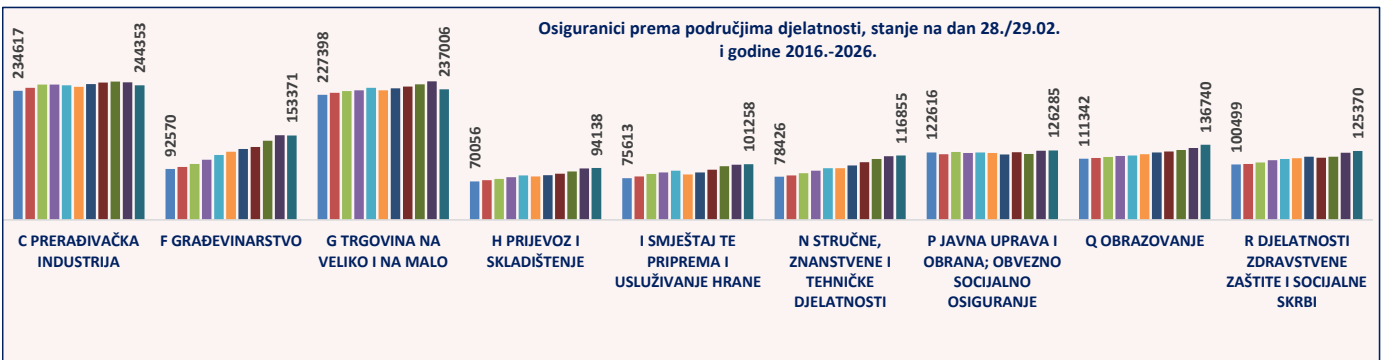
KRETANJE BROJA OSIGURANIKA PREMA PODRUČJIMA DJELATNOSTI, stanje na dan 28./29. 02.

Tablica 10.

Nacionalna klasifikacija djelatnosti - NKD 2025.	Broj osiguranika										
	Godine										
	2016.	2017.	2018.	2019.	2020.	2021.	2022.	2023.	2024.	2025.	2026.
A POLJOPRIVREDA, ŠUMARSTVO I RIBARSTVO	53841	53738	54393	55255	55625	56361	56839	56793	57242	57133	55516
B RUDARSTVO I VAĐENJE	4226	3939	3994	4077	4065	3915	3893	3985	4088	4217	4150
C PRERAĐIVAČKA INDUSTRIJA	234617	239786	245815	245763	244386	241772	246750	249479	251333	249731	244353
D OPSKRBA ELEKTRIČNOM ENERGIJOM, PLINOM, PAROM I KLIMATIZACIJA	14657	14807	14085	14187	14561	14918	14858	15027	15057	15221	15600
E OPSKRBA VODOM; UKLANJANJE OTPADNIH VODA, GOSPODARENJE OTPADOM TE DJELATNOSTI SANACIJE OKOLIŠA	21109	21519	22143	22638	22991	22800	23261	23764	24274	24980	25106
F GRAĐEVINARSTVO	92570	95988	101772	109480	118010	123872	128760	132383	143963	153668	153371
G TRGOVINA NA VELIKO I NA MALO	227398	230790	233974	235289	239856	235199	239152	242412	246495	251819	237006
H PRIJEVOZ I SKLADIŠTENJE	70056	71975	74505	77641	80861	78905	81168	83721	87834	93554	94138
I SMJEŠTAJ TE PRIPREMA I USLUŽIVANJE HRANE	75613	78911	83241	86216	89472	82467	86370	91211	97460	100153	101258
J IZDAVAČKE DJELATNOSTI, DJELATNOSTI EMITIRANJA TE PROIZVODNJE I DISTRIBUCIJE SADRŽAJA	37094	38819	41309	44449	47910	50082	54434	58096	60517	62805	16967
K TELEKOMUNIKACIJE, RAČUNALNO PROGRAMIRANJE, SAVJETOVANJE, RAČUNALNA INFRASTRUKTURA I OSTALE INFORMACIJSKE USLUŽNE DJELATNOSTI											49431
L FINACIJSKE DJELATNOSTI I DJELATNOSTI OSIGURANJA	47511	46296	44932	43842	43788	43210	42493	41693	41160	40879	41072
M POSLOVANJE NEKRETNINAMA	14644	14820	12204	12974	13918	13501	14039	14373	15414	16730	20652
N STRUČNE, ZNANSTVENE I TEHNIČKE DJELATNOSTI	78426	80926	84900	89401	93805	93775	98839	104834	110660	115494	116855
O ADMINISTRATIVNE I POMOĆNE USLUŽNE DJELATNOSTI	43111	45940	46631	48597	49037	48888	51721	54309	58137	60068	59084
P JAVNA UPRAVA I OBRANA; OBVEZNO SOCIJALNO OSIGURANJE	122616	119145	123243	121358	122241	121346	118792	123061	119787	125780	126285
Q OBRAZOVANJE	111342	112616	114403	116342	117073	119517	122313	124462	127061	130516	136740
R DJELATNOSTI ZDRAVSTVENE ZAŠTITE I SOCIJALNE SKRBI	100499	101636	104488	108223	110580	111992	114751	113087	114543	121861	125370
S UMIJETNOST, SPORT I REKREACIJA	25938	26627	27615	28820	30181	29123	29806	31097	32237	34019	34552
T OSTALE USLUŽNE DJELATNOSTI	34449	35416	36780	38950	40387	41246	41216	42829	42965	47010	62456
U DJELATNOSTI KUĆANSTAVA KAO POSLODAVACA I DJELATNOSTI KUĆANSTAVA KOJA PROIZVODE RAZLIČITU ROBU I OBAVLJAJU RAZLIČITE USLUGE ZA VLASTITE POTREBE	2738	2456	2300	2121	1950	1755	1684	1554	1504	1389	1283
V DJELATNOSTI IZVANTERITORIJALNIH ORGANIZACIJA I TIJELA	334	309	305	340	350	346	361	379	471	473	426
Nepoznate - neprevedene šifre djelatnosti	1326	1323	1271	1280	1281	1257	1376	1608	1678	1685	1698
ukupan broj osiguranika prema područjima djelatnosti NKD25	1414115	1437782	1474303	1507243	1542328	1536247	1572876	1610157	1653880	1709185	1723369

Osiguranci se od 12. lipnja 2025. u administrativnim izvorima podataka vode prema Nacionalnoj klasifikaciji djelatnosti 2025. (NN 47/2024).

Primjenom nove Nacionalne klasifikacije djelatnosti NKD25 osiguranici su samo presloženi prema područjima djelatnosti, nisu brisani.

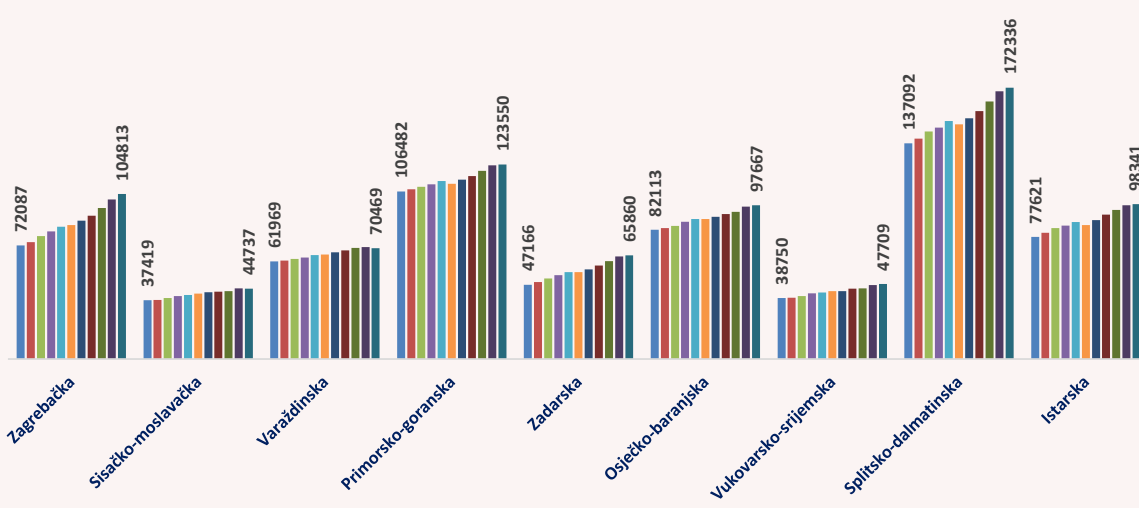


KRETANJE BROJA OSIGURANIKA PREMA ŽUPANIJAMA, stanje na dan **28./29.02.**

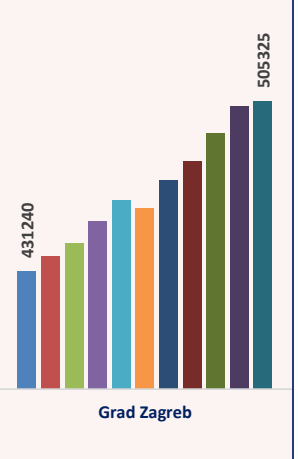
Tablica 10 a.

Županije	Broj osiguranika										
	Godine										
	2016.	2017.	2018.	2019.	2020.	2021.	2022.	2023.	2024.	2025.	2026.
1. Zagrebačka	72087	74237	78058	81037	83956	85108	87841	91088	95954	101336	104813
2. Krapinsko-zagorska	35478	36138	36985	37392	38357	38433	39436	39814	40536	41884	42330
3. Sisačko-moslavačka	37419	37464	38726	40006	40763	41552	42386	42756	43149	44901	44737
4. Karlovačka	33395	33971	34783	35252	35535	36145	36890	37622	38347	39370	39387
5. Varaždinska	61969	62494	63503	64430	65951	66308	67809	69068	70655	71113	70469
6. Koprivničko-križevačka	32809	32977	33493	33823	34259	34255	34926	35816	36508	37871	37934
7. Bjelovarsko-bilogorska	29635	29467	30419	31138	31370	31508	31737	32246	32823	33933	33929
8. Primorsko-goranska	106482	107755	109350	110912	113113	111273	113918	116270	119612	123117	123550
9. Ličko-senjska	13222	13387	14045	14555	15025	14710	15071	15649	15934	16874	17094
10. Virovitičko-podravska	18787	19089	19876	20471	21005	20939	21633	21638	21732	23077	23342
11. Požeško-slavonska	18194	18542	18820	19318	19300	19443	19833	19965	20072	20613	20928
12. Brodsko-posavska	35332	35993	37371	38780	39295	39682	40504	42230	43919	46076	47171
13. Zadarska	47166	48816	51174	53246	55109	55113	56956	59332	62176	65157	65860
14. Osječko-baranjska	82113	83247	84584	87130	88914	88992	90399	92051	93491	96868	97667
15. Šibensko-kninska	27195	28037	29685	30332	31514	30987	31668	33179	33902	35872	36418
16. Vukovarsko-srijemska	38750	38958	40064	41643	42327	43081	43178	44743	44951	46946	47709
17. Splitsko-dalmatinska	137092	140033	144566	146931	151126	149079	152863	157410	163520	170077	172336
18. Istarska	77621	80224	83174	84808	86937	85006	88210	91746	94742	97702	98341
19. Dubrovačko-neretvanska	38805	39499	41351	42341	44551	43954	43567	45049	46822	48615	49448
20. Međimurska	39324	39763	40616	40747	41506	41786	42782	43228	43649	44409	44581
21. Grad Zagreb	431240	437691	443660	452951	462415	458893	471269	479257	491386	503374	505325
ukupan broj osiguranika prema županijama (općina/grad rada)	1414115	1437782	1474303	1507243	1542328	1536247	1572876	1610157	1653880	1709185	1723369

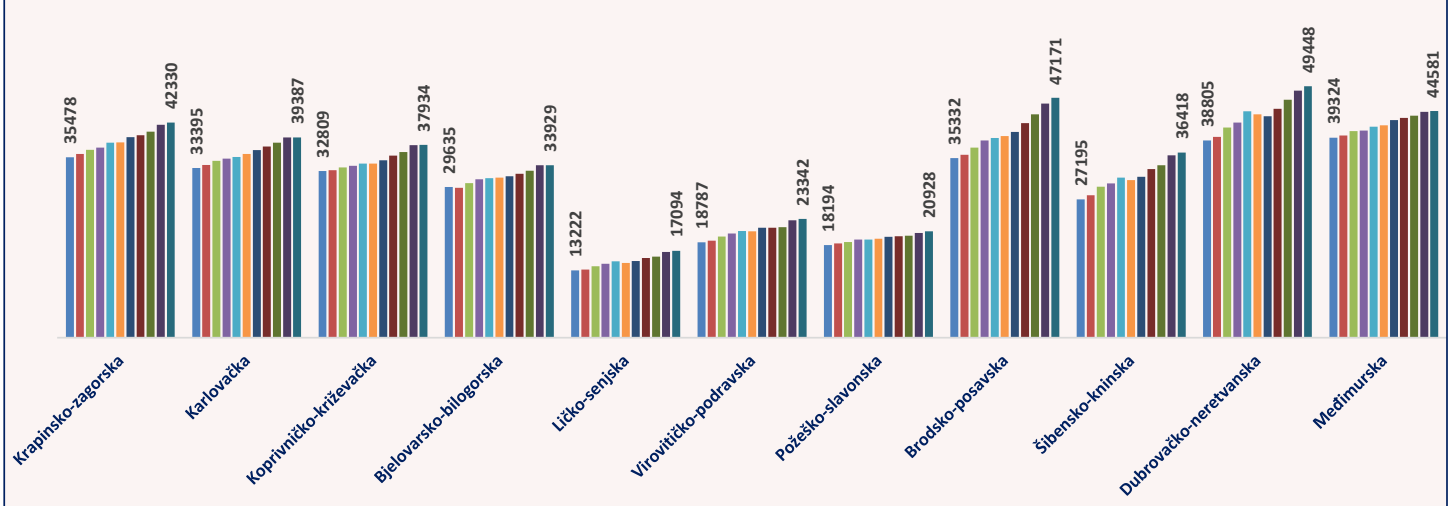
Osiguranici prema županijama, stanje na dan 28./29.02. i godine 2016.-2026.



Osiguranici grada Zagreba, stanje na dan 28./29.02. i godine 2016.-2026.



Osiguranici prema županijama, stanje na dan 28./29.02. i godine 2016.-2026.



BROJ OSIGURANIKA

Tablica 10 b.

Županije/gradovi (općina rada)	Broj osiguranika na dan 28.02.2025.	Broj osiguranika na dan 31.01.2026.	Broj osiguranika na dan 28.02.2026.	28.02.2026. u odnosu na 31.01.2026.	28.02.2026. u odnosu na 28.02.2025.
Bjelovarsko-bilogorska županija	33933	33851	33929	78	-4
Berek	158	163	164	1	6
Bjelovar	16586	16564	16609	45	23
Čazma	2418	2422	2412	-10	-6
Daruvar	4006	3955	3947	-8	-59
Dežanovac	377	363	366	3	-11
Đulovac	693	690	697	7	4
Garešnica	2759	2723	2733	10	-26
Grubišno Polje	1626	1649	1645	-4	19
Hercegovac	478	482	479	-3	1
Ivanska	463	449	449	0	-14
Kapela	368	364	363	-1	-5
Končanica	333	312	325	13	-8
Nova Rača	385	388	388	0	3
Rovišće	684	685	685	0	1
Severin	184	181	206	25	22
Sirač	615	630	630	0	15
Šandrovac	142	163	164	1	22
Štefanje	259	269	274	5	15
Velika Pisanica	223	215	206	-9	-17
Velika Trnovitica	213	215	206	-9	-7
Veliki Grđevac	519	517	524	7	5
Veliko Trojstvo	354	360	365	5	11
Zrinski Topolovac	90	92	92	0	2
Brodsko-posavska županija	46076	46986	47171	185	1095
Bebrina	224	250	247	-3	23
Brodski Stupnik	337	340	355	15	18
Bukovlje	345	380	380	0	35
Cernik	542	553	555	2	13
Davor	351	352	355	3	4
Donji Andrijevi	464	488	488	0	24
Dragalić	141	136	133	-3	-8
Garčin	586	611	623	12	37
Gornja Vrba	730	902	924	22	194
Gornji Bogičevci	208	211	215	4	7
Gundinci	270	301	302	1	32
Klakar	305	330	328	-2	23
Nova Gradiška	5931	6192	6179	-13	248
Nova Kapela	566	564	561	-3	-5
Okučani	620	638	626	-12	6
Oprisavci	649	726	726	0	77
Oriovac	972	983	999	16	27
Podcrkavlje	163	168	171	3	8
Rešetari	703	698	701	3	-2
Sibinj	699	731	748	17	49
Sikirevci	237	265	271	6	34
Slavonski Brod	28540	28658	28732	74	192
Slavonski Šamac	250	265	266	1	16
Stara Gradiška	349	376	380	4	31
Staro Petrovo Selo	691	674	692	18	1
Velika Kapanica	551	526	523	-3	-28
Vrbje	167	167	170	3	3
Vrpolje	485	501	521	20	36
Dubrovačko-neretvanska županija	48615	49424	49448	24	833
Blato	1372	1379	1386	7	14
Dubrovačko Primorje	378	394	384	-10	6

Statističke informacije Hrvatskog zavoda za mirovinsko osiguranje

Županije/gradovi (općina rada)	Broj osiguranika na dan 28.02.2025.	Broj osiguranika na dan 31.01.2026.	Broj osiguranika na dan 28.02.2026.	28.02.2026. u odnosu na 31.01.2026.	28.02.2026. u odnosu na 28.02.2025.
Dubrovačko-neretvanska županija nastavak....					
Dubrovnik	24705	25117	25075	-42	370
Janjina	185	186	193	7	8
Konavle	3135	3244	3275	31	140
Korčula	2117	2090	2096	6	-21
Kula Norinska	134	133	136	3	2
Lastovo	233	251	252	1	19
Lumbarda	272	275	274	-1	2
Metković	5586	5540	5548	8	-38
Mljet	326	325	330	5	4
Opuzen	1216	1277	1262	-15	46
Orebić	1223	1253	1263	10	40
Ploče	2974	2983	2988	5	14
Pojezerje	96	105	104	-1	8
Slivno	168	170	169	-1	1
Smokvica	213	215	217	2	4
Ston	881	918	917	-1	36
Trpanj	170	154	154	0	-16
Vela Luka	1044	1087	1085	-2	41
Zažablje	53	60	58	-2	5
Župa Dubrovačka	2134	2268	2282	14	148
Grad Zagreb	503374	504812	505325	513	1951
Zagreb	503374	504812	505325	513	1951
Istarska županija	97702	98041	98341	300	639
Bale	431	449	453	4	22
Barban	587	597	596	-1	9
Brtonigla	444	457	456	-1	12
Buje	2112	2146	2158	12	46
Buzet	3114	3111	3123	12	9
Cerovlje	294	281	280	-1	-14
Fažana	698	706	713	7	15
Funtana	348	375	385	10	37
Gračišće	213	217	211	-6	-2
Grožnjan	121	118	120	2	-1
Kanfanar	1026	970	966	-4	-60
Karolja	287	299	302	3	15
Kaštelir - Labinci	399	397	403	6	4
Kršan	901	909	905	-4	4
Labin	6162	6075	6058	-17	-104
Lanišće	57	63	62	-1	5
Ližnjan	462	501	515	14	53
Lupoglav	389	375	369	-6	-20
Marčana	563	585	591	6	28
Međulin	1860	1915	1937	22	77
Motovun	422	439	427	-12	5
Novigrad	2548	2506	2506	0	-42
Oprtalj	177	174	172	-2	-5
Pazin	5326	5393	5391	-2	65
Piće	614	633	629	-4	15
Poreč	12720	12889	13060	171	340
Pula	31928	31775	31812	37	-116
Raša	632	623	626	3	-6
Rovinj	8223	8172	8159	-13	-64
Sveta Nedelja	505	534	524	-10	19
Sveti Lovreč	221	227	229	2	8
Sveti Petar U Šumi	438	424	433	9	-5
Svetvinčenat	376	394	395	1	19
Tar-Vabriga	624	609	605	-4	-19

Statističke informacije Hrvatskog zavoda za mirovinsko osiguranje

Županije/gradovi (općina rada)	Broj osiguranika na dan 28.02.2025.	Broj osiguranika na dan 31.01.2026.	Broj osiguranika na dan 28.02.2026.	28.02.2026. u odnosu na 31.01.2026.	28.02.2026. u odnosu na 28.02.2025.
Istarska županija nastavak...					
Tinjan	432	445	444	-1	12
Umag	6633	6680	6741	61	108
Višnjan	883	822	833	11	-50
Vižinada	261	273	272	-1	11
Vodnjan	1827	1957	1951	-6	124
Vrsar	1048	1049	1044	-5	-4
Žminj	1396	1477	1485	8	89
Karlovačka županija	39370	39290	39387	97	17
Barilovići	777	753	767	14	-10
Bosiljevo	266	261	267	6	1
Cetingrad	165	157	155	-2	-10
Draganić	499	523	515	-8	16
Duga Resa	3150	3218	3241	23	91
Generalski Stol	202	203	205	2	3
Josipdol	584	559	561	2	-23
Kamanje	260	255	255	0	-5
Karlovac	22953	22899	22943	44	-10
Krnjak	221	222	220	-2	-1
Lasinja	126	130	131	1	5
Netretić	358	349	355	6	-3
Ogulin	4491	4417	4438	21	-53
Ozalj	1888	1896	1886	-10	-2
Plaški	337	328	338	10	1
Rakovica	538	547	533	-14	-5
Ribnik	37	32	32	0	-5
Saborsko	47	49	49	0	2
Slunj	1187	1207	1219	12	32
Tounj	129	144	139	-5	10
Vojnić	782	774	768	-6	-14
Žakanje	373	367	370	3	-3
Koprivničko-križevačka županija	37871	37766	37934	168	63
Drnje	310	311	314	3	4
Đelekovec	229	238	243	5	14
Đurđevac	3191	3163	3177	14	-14
Ferdinandovac	249	247	248	1	-1
Gola	551	547	544	-3	-7
Gornja Reka	260	291	288	-3	28
Hlebine	97	94	93	-1	-4
Kalinovac	544	541	540	-1	-4
Kalnik	147	154	149	-5	2
Kloštar Podravski	554	554	554	0	0
Koprivnica	16724	16750	16839	89	115
Koprivnički Bregi	272	273	273	0	1
Koprivnički Ivanec	243	243	248	5	5
Križevci	9661	9510	9562	52	-99
Legrad	273	246	248	2	-25
Molve	485	459	461	2	-24
Novigrad Podravski	363	372	374	2	11
Novo Virje	192	202	202	0	10
Peteranec	244	266	269	3	25
Podravske Sesvete	327	342	345	3	18
Rasinja	288	289	288	-1	0
Sokolovac	380	372	372	0	-8
Sveti Ivan Žabno	892	884	895	11	3
Sveti Petar Orehovec	636	635	634	-1	-2
Virje	759	783	774	-9	15

Statističke informacije Hrvatskog zavoda za mirovinsko osiguranje

Županije/gradovi (općina rada)	Broj osiguranika na dan 28.02.2025.	Broj osiguranika na dan 31.01.2026.	Broj osiguranika na dan 28.02.2026.	28.02.2026. u odnosu na 31.01.2026.	28.02.2026. u odnosu na 28.02.2025.
Krapinsko-zagorska županija	41884	42267	42330	63	446
Bedekovčina	1698	1697	1696	-1	-2
Budinščina	400	430	422	-8	22
Desinić	590	588	589	1	-1
Donja Stubica	2084	2166	2156	-10	72
Đurmanec	616	634	632	-2	16
Gornja Stubica	815	827	831	4	16
Hrašćina	123	142	148	6	25
Hum Na Sutli	2532	2533	2532	-1	0
Jesenje	242	250	258	8	16
Klanjec	828	853	852	-1	24
Konjščina	1007	1032	1036	4	29
Kraljevec Na Sutli	198	189	196	7	-2
Krapina	6428	6236	6220	-16	-208
Krapinske Toplice	2262	2324	2324	0	62
Kumrovec	226	241	241	0	15
Lobor	529	535	538	3	9
Mače	351	366	372	6	21
Marija Bistrica	1138	1157	1176	19	38
Mihovljan	405	417	418	1	13
Novi Golubovec	230	227	225	-2	-5
Oroslavje	2198	2192	2202	10	4
Petrovsko	291	280	283	3	-8
Pregrada	2187	2175	2177	2	-10
Radoboj	484	527	520	-7	36
Stubičke Toplice	926	933	927	-6	1
Sveti Križ Začretje	1775	1770	1775	5	0
Tuhelj	540	562	567	5	27
Veliko Trgovišće	1430	1480	1484	4	54
Zabok	6910	7059	7093	34	183
Zagorska Sela	88	92	95	3	7
Zlatar	1661	1626	1615	-11	-46
Zlatar Bistrica	692	727	730	3	38
Ličko-senjska županija	16874	17067	17094	27	220
Brinje	729	789	789	0	60
Donji Lapac	300	310	308	-2	8
Gospić	5487	5497	5508	11	21
Karlobag	240	241	243	2	3
Lovinac	305	307	310	3	5
Novalja	2161	2207	2201	-6	40
Otočac	2275	2302	2307	5	32
Perušić	790	746	748	2	-42
Plitvička Jezera	2177	2256	2250	-6	73
Senj	1880	1909	1923	14	43
Udbina	347	324	325	1	-22
Vrhovine	183	179	182	3	-1
Međimurska županija	44409	44503	44581	78	172
Belica	626	607	607	0	-19
Čakovec	20766	20737	20755	18	-11
Dekanovec	187	188	186	-2	-1
Domašinec	448	450	457	7	9
Donja Dubrava	504	489	486	-3	-18
Donji Kraljevec	2517	2600	2608	8	91
Donji Vidovec	172	171	174	3	2
Goričan	520	501	495	-6	-25
Gornji Mihaljevec	322	330	335	5	13

Statističke informacije Hrvatskog zavoda za mirovinsko osiguranje

Županije/gradovi (općina rada)	Broj osiguranika na dan 28.02.2025.	Broj osiguranika na dan 31.01.2026.	Broj osiguranika na dan 28.02.2026.	28.02.2026. u odnosu na 31.01.2026.	28.02.2026. u odnosu na 28.02.2025.
Međimurska županija nastavak....					
Kotoriba	858	880	879	-1	21
Mala Subotica	1815	1777	1791	14	-24
Mursko Središće	2021	2075	2068	-7	47
Nedelišće	2751	2715	2728	13	-23
Orehovica	452	494	497	3	45
Podturen	522	551	549	-2	27
Prelog	4426	4452	4483	31	57
Pribislavec	509	512	515	3	6
Selnica	375	374	376	2	1
Strahoninec	544	519	510	-9	-34
Sveta Marija	217	203	211	8	-6
Sveti Juraj Na Bregu	697	737	737	0	40
Sveti Martin Na Muri	1208	1246	1246	0	38
Šenkovec	934	909	904	-5	-30
Štrigova	754	720	715	-5	-39
Vratišinec	264	266	269	3	5
Osječko-baranjska županija	96868	97561	97667	106	799
Antunovac	516	520	521	1	5
Beli Manastir	2783	2862	2863	1	80
Belišće	2711	2561	2525	-36	-186
Bilje	900	944	940	-4	40
Bizovac	656	663	671	8	15
Čeminac	245	249	258	9	13
Čepin	2063	2220	2253	33	190
Darda	2869	2801	2792	-9	-77
Donja Motičina	109	104	100	-4	-9
Donji Miholjac	2903	2956	2967	11	64
Draž	280	278	280	2	0
Drenje	372	388	388	0	16
Đakovo	8660	8808	8789	-19	129
Đurđenovac	1280	1242	1197	-45	-83
Erđut	865	893	890	-3	25
Ernestinovo	319	325	329	4	10
Feričanci	360	369	372	3	12
Gorjani	361	345	343	-2	-18
Jagodnjak	246	234	232	-2	-14
Kneževi Vinogradi	756	755	751	-4	-5
Koška	551	554	557	3	6
Levanjska Varoš	112	99	106	7	-6
Magadenovac	255	259	259	0	4
Marijanci	250	258	259	1	9
Moslavina Podravska	96	90	89	-1	-7
Našice	5258	5327	5348	21	90
Osijek	53793	54049	54179	130	386
Petlovac	122	132	130	-2	8
Petrijevci	490	498	502	4	12
Podgorač	337	334	334	0	-3
Popovac	135	137	134	-3	-1
Punitovci	247	242	242	0	-5
Satnica Đakovačka	356	378	376	-2	20
Semeljci	683	661	657	-4	-26
Strizivojna	736	720	723	3	-13
Šodolovci	75	82	82	0	7
Trnava	184	183	184	1	0
Valpovo	2628	2692	2698	6	70
Viljevo	220	237	237	0	17

Statističke informacije Hrvatskog zavoda za mirovinsko osiguranje

Županije/gradovi (općina rada)	Broj osiguranika na dan 28.02.2025.	Broj osiguranika na dan 31.01.2026.	Broj osiguranika na dan 28.02.2026.	28.02.2026. u odnosu na 31.01.2026.	28.02.2026. u odnosu na 28.02.2025.
Osječko-baranjska županija nastavak....					
Viškovci	627	625	624	-1	-3
Vladislavci	285	306	307	1	22
Vuka	174	181	179	-2	5
Požeško-slavonska županija	20613	20888	20928	40	315
Brestovac	305	316	319	3	14
Čaglin	347	362	369	7	22
Jakšić	459	492	506	14	47
Kaptol	332	346	353	7	21
Kutjevo	1332	1318	1325	7	-7
Lipik	1662	1675	1690	15	28
Pakrac	2339	2392	2387	-5	48
Pleternica	1672	1743	1752	9	80
Požega	11233	11323	11298	-25	65
Velika	932	921	929	8	-3
Primorsko-goranska županija	123117	123353	123550	197	433
Bakar	4187	4422	4422	0	235
Baška	561	551	551	0	-10
Brod Moravice	131	127	132	5	1
Cres	1257	1278	1260	-18	3
Crikvenica	3966	3978	3963	-15	-3
Čabar	920	905	910	5	-10
Čavle	1697	1717	1716	-1	19
Delnice	2266	2294	2306	12	40
Dobrinj	540	532	533	1	-7
Fužine	564	568	573	5	9
Jelenje	859	902	899	-3	40
Kastav	2850	2925	2940	15	90
Klana	583	504	476	-28	-107
Kostrena	1305	1434	1435	1	130
Kraljevica	946	989	991	2	45
Krk	4206	4249	4263	14	57
Lokve	245	253	260	7	15
Lopar	239	234	209	-25	-30
Lovran	1407	1412	1403	-9	-4
Mali Lošinj	3574	3618	3600	-18	26
Malinska-Dubašnica	2011	2060	2043	-17	32
Matulji	3725	3723	3749	26	24
Mošćenička Draga	339	321	318	-3	-21
Mrkopalj	162	169	160	-9	-2
Novi Vinodolski	1493	1447	1484	37	-9
Omišalj	1294	1337	1341	4	47
Opatija	6133	6197	6194	-3	61
Punat	684	706	711	5	27
Rab	2996	3004	3017	13	21
Ravna Gora	676	646	640	-6	-36
Rijeka	65158	64595	64752	157	-406
Skrad	128	125	125	0	-3
Vinodolska Općina	542	553	556	3	14
Viškovo	4168	4260	4297	37	129
Vrbnik	362	369	372	3	10
Vrbovsko	943	949	949	0	6
Sisačko-moslavačka županija	44901	44601	44737	136	-164
Donji Kukuruzari	123	125	127	2	4
Dvor	662	659	659	0	-3
Glina	2287	2296	2281	-15	-6
Gvozd	316	312	321	9	5

Statističke informacije Hrvatskog zavoda za mirovinsko osiguranje

Županije/gradovi (općina rada)	Broj osiguranika na dan 28.02.2025.	Broj osiguranika na dan 31.01.2026.	Broj osiguranika na dan 28.02.2026.	28.02.2026. u odnosu na 31.01.2026.	28.02.2026. u odnosu na 28.02.2025.
Sisačko-moslavačka županija nastavak....					
Hrvatska Dubica	211	220	222	2	11
Hrvatska Kostajnica	681	671	667	-4	-14
Jasenovac	380	401	404	3	24
Kutina	7134	7019	7074	55	-60
Lekenik	1050	1056	1059	3	9
Lipovljani	656	626	630	4	-26
Majur	165	166	168	2	3
Martinska Ves	385	371	374	3	-11
Novska	3375	3277	3292	15	-83
Petrinja	5316	5351	5359	8	43
Popovača	2575	2731	2758	27	183
Sisak	17875	17543	17564	21	-311
Sunja	597	618	620	2	23
Topusko	681	688	690	2	9
Velika Ludina	432	471	468	-3	36
Splitsko-dalmatinska županija	170077	171818	172336	518	2259
Baška Voda	670	737	742	5	72
Bol	778	761	764	3	-14
Brela	433	471	437	-34	4
Cista Provo	375	381	378	-3	3
Dicmo	1038	1076	1095	19	57
Dugi Rat	1851	1881	1903	22	52
Dugopolje	3221	3431	3459	28	238
Gradac	447	499	500	1	53
Hrvace	777	815	818	3	41
Hvar	1853	1837	1832	-5	-21
Imotski	3772	3933	3933	0	161
Jelsa	1076	1054	1047	-7	-29
Kaštela	11010	11132	11192	60	182
Klis	734	790	819	29	85
Komiža	427	417	415	-2	-12
Lečevica	59	61	64	3	5
Lokvičići	64	67	71	4	7
Lovreć	377	391	396	5	19
Makarska	6728	6731	6752	21	24
Marina	766	788	807	19	41
Milna	269	270	269	-1	0
Muč	570	578	582	4	12
Nerežišća	328	331	324	-7	-4
Okrug	692	694	699	5	7
Omiš	4497	4606	4621	15	124
Otok	821	897	905	8	84
Podbablje	694	729	741	12	47
Podgora	556	541	544	3	-12
Podstrana	2279	2356	2369	13	90
Postira	610	604	609	5	-1
Prgomet	71	78	80	2	9
Primorski Dolac	93	94	94	0	1
Proložac	566	573	579	6	13
Pučišća	502	505	504	-1	2
Runovići	256	257	253	-4	-3
Seget	1296	1298	1307	9	11
Selca	461	468	461	-7	0
Sinj	6064	6156	6209	53	145
Solin	8850	9157	9239	82	389
Split	88066	88011	88176	165	110

Statističke informacije Hrvatskog zavoda za mirovinsko osiguranje

Županije/gradovi (općina rada)	Broj osiguranika na dan 28.02.2025.	Broj osiguranika na dan 31.01.2026.	Broj osiguranika na dan 28.02.2026.	28.02.2026. u odnosu na 31.01.2026.	28.02.2026. u odnosu na 28.02.2025.
Splitsko-dalmatinska županija nastavak....					
Stari Grad	982	981	976	-5	-6
Sučuraj	109	104	102	-2	-7
Supetar	1947	1949	1966	17	19
Sutivan	287	284	283	-1	-4
Šestanovac	424	426	424	-2	0
Šolta	460	501	492	-9	32
Trilj	1826	1942	1971	29	145
Trogir	5571	5535	5511	-24	-60
Tučepi	463	531	490	-41	27
Vis	777	774	770	-4	-7
Vrgorac	2124	2189	2202	13	78
Vrlika	389	417	427	10	38
Zadvarje	116	118	117	-1	1
Zagvozd	278	284	282	-2	4
Zmijavci	327	327	334	7	7
Šibensko-kninska županija	35872	36294	36418	124	546
Bilice	258	267	266	-1	8
Biskupija	170	169	168	-1	-2
Civljane	84	85	88	3	4
Drniš	2130	2171	2164	-7	34
Ervenik	97	92	87	-5	-10
Kijevo	77	72	73	1	-4
Kistanje	231	239	242	3	11
Knin	3651	3664	3666	2	15
Murter	771	772	782	10	11
Pirovac	501	522	518	-4	17
Primošten	830	841	860	19	30
Promina	248	259	257	-2	9
Rogoznica	737	775	777	2	40
Ružić	125	128	123	-5	-2
Skradin	532	540	544	4	12
Šibenik	20668	20916	21010	94	342
Tisno	973	925	920	-5	-53
Tribunj	320	315	311	-4	-9
Unešić	150	165	161	-4	11
Vodice	3319	3377	3401	24	82
Varaždinska županija	71113	70486	70469	-17	-644
Bednja	548	523	518	-5	-30
Beretinec	211	224	224	0	13
Breznica	359	368	356	-12	-3
Breznički Hum	389	399	395	-4	6
Cestica	1139	1205	1220	15	81
Donja Voća	241	250	252	2	11
Donji Martijanec	630	631	626	-5	-4
Gornji Knežinec	1943	1905	1912	7	-31
Ivanec	5313	5173	5172	-1	-141
Jalžabet	1911	1907	1884	-23	-27
Klenovnik	318	296	293	-3	-25
Lepoglava	2433	2385	2391	6	-42
Ludbreg	4636	4594	4605	11	-31
Ljubešćica	717	745	742	-3	25
Mali Bukovec	324	319	321	2	-3
Maruševac	1058	1085	1096	11	38
Novi Marof	3492	3570	3566	-4	74
Petrijanec	1526	1518	1517	-1	-9
Sračinec	787	805	822	17	35

Statističke informacije Hrvatskog zavoda za mirovinsko osiguranje

Županije/gradovi (općina rada)	Broj osiguranika na dan 28.02.2025.	Broj osiguranika na dan 31.01.2026.	Broj osiguranika na dan 28.02.2026.	28.02.2026. u odnosu na 31.01.2026.	28.02.2026. u odnosu na 28.02.2025.
Varaždinska županija nastavak....					
Sveti Đurđ	323	313	318	5	-5
Sveti Ilija	519	518	522	4	3
Trnovec Bartolovečki	3092	2997	2999	2	-93
Varaždin	34769	34335	34291	-44	-478
Varaždinske Toplice	1765	1722	1718	-4	-47
Veliki Bukovec	747	760	772	12	25
Vidovec	1007	1016	1012	-4	5
Vinica	639	627	629	2	-10
Visoko	277	296	296	0	19
Virovitičko-podravka županija	23077	23280	23342	62	265
Crnac	146	147	146	-1	0
Čačinci	422	416	415	-1	-7
Čadavica	404	366	361	-5	-43
Gradina	456	480	484	4	28
Lukač	537	545	560	15	23
Mikleuš	188	192	193	1	5
Nova Bukovica	190	188	193	5	3
Orahovica	1830	1805	1822	17	-8
Pitomača	2299	2265	2266	1	-33
Slatina	4076	4113	4140	27	64
Sopje	367	369	366	-3	-1
Suhopolje	890	908	915	7	25
Špišić Bukovica	697	720	723	3	26
Virovitica	9741	9911	9903	-8	162
Voćin	387	389	389	0	2
Zdenci	447	466	466	0	19
Vukovarsko-srijemska županija	46946	47592	47709	117	763
Andrijaševci	381	400	400	0	19
Babina Greda	651	664	650	-14	-1
Bogdanovci	100	109	109	0	9
Borovo	507	544	553	9	46
Bošnjaci	437	455	455	0	18
Cerna	1037	1041	1051	10	14
Drenovci	613	600	612	12	-1
Gradište	325	326	329	3	4
Gunja	538	521	529	8	-9
Ilok	1469	1490	1497	7	28
Ivankovo	1183	1259	1271	12	88
Jarmina	258	285	278	-7	20
Lovas	165	168	174	6	9
Markušica	228	236	238	2	10
Negoslavci	98	94	91	-3	-7
Nijemci	730	764	768	4	38
Nuštar	838	830	831	1	-7
Otok (Vinkovci)	1128	1154	1155	1	27
Privlaka	312	327	328	1	16
Stari Jankovci	434	489	494	5	60
Stari Mikanovci	414	427	434	7	20
Štitar	255	277	286	9	31
Tompojevci	175	164	166	2	-9
Tordinci	253	233	232	-1	-21
Tovarnik	480	507	498	-9	18
Trpinja	534	559	559	0	25
Vinkovci	16936	17065	17030	-35	94
Vođinci	323	341	343	2	20
Vrbanja	762	817	810	-7	48

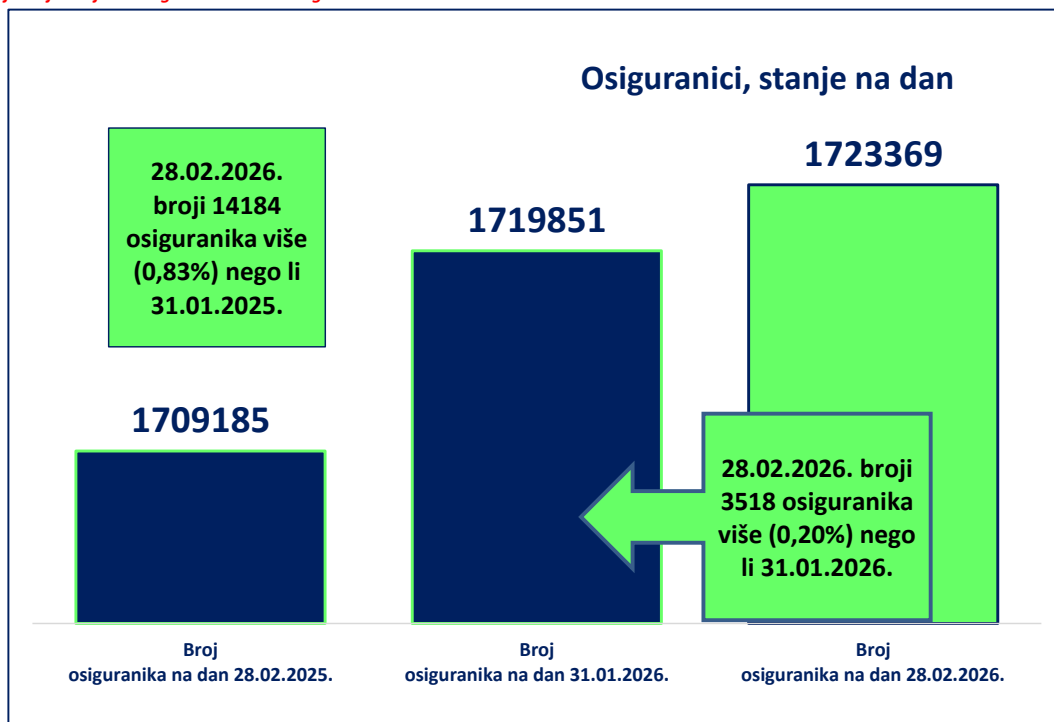
Statističke informacije Hrvatskog zavoda za mirovinsko osiguranje

Županije/gradovi (općina rada)	Broj osiguranika na dan 28.02.2025.	Broj osiguranika na dan 31.01.2026.	Broj osiguranika na dan 28.02.2026.	28.02.2026. u odnosu na 31.01.2026.	28.02.2026. u odnosu na 28.02.2025.
Vukovarsko-srijemska županija nastavak....					
Vukovar	11245	11381	11481	100	236
Županja	4137	4065	4057	-8	-80
Zadarska županija	65157	65644	65860	216	703
Benkovac	3342	3312	3324	12	-18
Bibinje	769	778	785	7	16
Biograd Na Moru	3523	3487	3497	10	-26
Galovac	179	199	205	6	26
Gračac	832	851	851	0	19
Jasenice	316	348	339	-9	23
Kali	611	629	633	4	22
Kolan	268	261	259	-2	-9
Kukljica	150	147	148	1	-2
Lišane Ostrovičke	94	86	87	1	-7
Nin	1241	1231	1248	17	7
Novigrad	289	308	308	0	19
Obrovac	892	940	935	-5	43
Pag	1309	1310	1293	-17	-16
Pakoštane	1183	1168	1189	21	6
Pašman	437	461	479	18	42
Polča	255	264	265	1	10
Poličnik	1200	1230	1236	6	36
Posedarje	547	555	553	-2	6
Povljana	165	200	198	-2	33
Preko	1049	1093	1105	12	56
Privlaka	440	412	413	1	-27
Ražanac	352	398	404	6	52
Sali	525	542	549	7	24
Stankovci	570	563	561	-2	-9
Starigrad	490	469	476	7	-14
Sukošan	1131	1182	1182	0	51
Sveti Filip I Jakov	900	872	900	28	0
Škabrnje	264	287	285	-2	21
Tkon	282	293	294	1	12
Vir	850	884	889	5	39
Vrsi	337	353	345	-8	8
Zadar	39751	39975	40077	102	326
Zemunik Donji	614	556	548	-8	-66
Zagrebačka županija	101336	104327	104813	486	3477
Bedenica	439	439	442	3	3
Bistra	1314	1424	1435	11	121
Brckovljani	1045	1140	1153	13	108
Brdovec	2249	2356	2376	20	127
Dubrava	1010	1025	1031	6	21
Dubravica	184	209	207	-2	23
Dugo Selo	6857	6957	7028	71	171
Farkaševac	434	423	421	-2	-13
Gradec	402	384	395	11	-7
Ivanić-Grad	5955	6081	6125	44	170
Jakovlje	1118	1183	1202	19	84
Jastrebarsko	5447	5631	5694	63	247
Klinča Selo	1243	1323	1337	14	94
Kloštar Ivanić	972	998	992	-6	20
Krašić	595	620	612	-8	17
Krvarsko	404	407	395	-12	-9
Križ	1525	1616	1625	9	100
Luka	624	639	646	7	22

Županije/gradovi (općina rada)	Broj osiguranika na dan 28.02.2025.	Broj osiguranika na dan 31.01.2026.	Broj osiguranika na dan 28.02.2026.	28.02.2026. u odnosu na 31.01.2026.	28.02.2026. u odnosu na 28.02.2025.
Zagrebačka županija nastavak....					
Marija Gorica	248	254	261	7	13
Orle	165	169	172	3	7
Pisarovina	869	954	964	10	95
Pokupsko	196	194	199	5	3
Preseka	84	84	85	1	1
Pušća	492	497	502	5	10
Rakovec	136	146	147	1	11
Rugvica	2360	2570	2558	-12	198
Samobor	12608	12865	12910	45	302
Stupnik	2662	2749	2792	43	130
Sveta Nedjelja	11109	11270	11284	14	175
Sveti Ivan Zelina	5713	5822	5826	4	113
Velika Gorica	19667	20572	20678	106	1011
Vrbovec	5250	5127	5124	-3	-126
Zaprešić	7891	8123	8119	-4	228
Žumberak	69	76	76	0	7
Ukupni zbroj	1709185	1719851	1723369	3518	14184

Hrvatski zavod za mirovinsko osiguranje (u daljnjem tekstu Zavod) vodi **evidenciju osiguranika**, a ne zaposlenih koji su definirani svojim brojem u službenim statistikama Državnog zavoda za statistiku, središnjeg tijela za statistiku RH. Zavod nije zadužen pratiti broj zaposlenih niti je to njegova svrha. Zavod u svojim statističkim evidencijama, uz osiguranike kod pravnih i fizičkih osoba te osiguranike obrtnike, poljoprivrednike, osiguranike samostalnih profesionalnih djelatnosti vodi i osiguranike s otvorenom prijavom na osiguranje, poput osoba na stručnom osposobljavanju, osoba s produženim osiguranjem i drugo. Te se osobe ne mogu smatrati zaposlenima i Državni zavod za statistiku ne uključuje ih u svoja izvješća o broju zaposlenih. Jedina dva službena izvora na temelju kojih se može govoriti o padu ili rastu zaposlenosti su podaci Državnog zavoda za statistiku (DZS) o broju zaposlenih, koje DZS prikuplja iz poreznih obrazaca JOPPD-a i Anketa o radnoj snazi, koja je prihvaćena i koristi se u cijelom svijetu.

U evidencijama Hrvatskog zavoda za mirovinsko osiguranje **osiguranici** se vode prema **općini/gradu rada zadnje registrirane prijave o stjecanju svojstva osiguranika u bazi osiguranika**.



Godišnji prosjeci* osiguranika prema gradovima

Tablica 11.

Županije/gradovi (općina rada)	Godišnji prosjek osiguranika za 2020.	Godišnji prosjek osiguranika za 2021.	Godišnji prosjek osiguranika za 2022.	Godišnji prosjek osiguranika za 2023.	Godišnji prosjek osiguranika za 2024.	Godišnji prosjek osiguranika za 2025.
Bjelovarsko-bilogorska županija	31243	31982	31869	32477	33465	34093
Berek	181	171	150	150	151	162
Bjelovar	15617	15886	15905	16091	16380	16660
Čazma	2380	2350	2282	2311	2387	2441
Daruvar	3587	3739	3712	3872	4000	4008
Dežanovac	362	379	374	373	380	378
Đulovac	488	558	547	549	625	688
Garešnica	2542	2629	2643	2671	2751	2755
Grubišno Polje	1419	1476	1489	1525	1592	1640
Hercegovac	462	452	464	469	475	486
Ivanska	389	412	410	428	463	457
Kapela	288	287	290	319	348	365
Končanica	284	303	290	286	314	329
Nova Rača	391	394	371	376	384	386
Rovišće	573	601	611	628	657	691
Severin	210	166	164	163	179	180
Sirač	468	485	511	578	617	636
Šandrovac	120	121	120	120	130	156
Štefanje	214	222	226	228	246	265
Velika Pisanica	214	231	223	225	226	224
Velika Trnovitica	218	219	219	228	219	214
Veliki Grđevac	487	509	503	505	520	527
Veliko Trojstvo	250	291	278	292	331	354
Zrinski Topolovac	102	100	86	90	91	92
Brodsko-posavska županija	39021	40335	40902	42759	44925	46639
Bebrina	129	149	160	180	208	235
Brodski Stupnik	293	297	283	286	324	345
Bukovlje	176	229	211	284	333	362
Cernik	479	508	479	504	523	549
Davor	247	278	273	307	335	357
Donji Andrijevići	330	354	386	406	468	464
Dragalić	108	117	99	104	131	141
Garčin	379	438	449	462	550	604
Gornja Vrba	718	787	552	643	693	773
Gornji Bogičevci	134	146	158	171	206	214
Gundinci	214	244	246	257	271	293
Klakar	201	211	213	247	288	315
Nova Gradiška	4831	5055	5226	5469	5715	6085
Nova Kapela	502	535	531	522	549	558
Okučani	453	482	493	506	574	644
Oprisavci	421	490	549	603	631	685
Oriovac	753	779	804	819	894	981
Podcrkavlje	128	143	124	126	152	170
Rešetari	612	627	637	655	684	705
Sibinj	424	512	566	615	669	706
Sikirevci	180	192	186	198	221	255
Slavonski Brod	25377	25743	26205	27163	28110	28707
Slavonski Šamac	157	166	178	215	234	255
Stara Gradiška	251	267	294	315	329	364
Staro Petrovo Selo	543	583	579	617	663	680
Velika Kopanica	453	433	436	472	531	535
Vrbje	135	150	138	150	159	170
Vrpolje	397	419	448	464	481	488
Dubrovačko-neretvanska županija	45075	46173	48206	50355	52447	54178
Blato	1333	1338	1327	1341	1379	1397
Dubrovačko Primorje	370	382	410	425	445	467

Županije/gradovi (općina rada)	Godišnji prosjek osiguranika za 2020.	Godišnji prosjek osiguranika za 2021.	Godišnji prosjek osiguranika za 2022.	Godišnji prosjek osiguranika za 2023.	Godišnji prosjek osiguranika za 2024.	Godišnji prosjek osiguranika za 2025.
Dubrovačko-neretvanska županija nastavak...						
Dubrovnik	23620	23868	25266	26192	27010	27762
Janjina	428	303	180	179	186	187
Konavle	2574	2633	3103	3442	3638	3862
Korčula	2056	2189	2286	2475	2561	2529
Kula Norinska	127	133	104	102	118	139
Lastovo	227	236	247	257	258	264
Lumbarda	230	237	261	281	290	317
Metković	4514	4704	4883	5082	5405	5602
Mljet	345	356	367	405	418	417
Opuzen	958	1012	1066	1191	1282	1346
Orebić	1153	1225	1284	1343	1435	1483
Ploče	2654	2687	2686	2784	2889	3004
Pojezerje	69	85	77	87	91	100
Slivno	498	555	262	177	197	200
Smokvica	182	189	210	212	222	226
Ston	802	956	922	881	915	965
Trpanj	150	170	182	174	187	203
Vela Luka	1088	1113	1118	1142	1158	1170
Zažablje	40	57	44	45	51	58
Župa Dubrovačka	1658	1747	1921	2140	2314	2481
Grad Zagreb	457329	463904	473345	482350	494689	503603
Zagreb	457329	463904	473345	482350	494689	105802
Istarska županija	88281	91316	96563	100176	103511	105802
Bale	316	349	410	460	484	512
Barban	435	459	481	508	564	598
Brtonigla	428	433	464	469	500	516
Buje	1786	1843	1910	2012	2090	2188
Buzet	3048	3112	3155	3225	3152	3125
Cerovlje	238	238	261	278	283	289
Fažana	631	685	755	810	873	830
Funtana	335	405	500	531	578	623
Gračišće	169	163	166	176	198	216
Grožnjan	107	109	112	123	123	134
Kanfanar	701	759	850	923	999	999
Karolja	281	286	346	357	305	292
Kaštelir - Labinci	336	368	369	380	401	404
Kršan	797	866	860	901	899	914
Labin	5845	6025	6435	6638	6708	6676
Lanišće	45	44	48	53	56	61
Ližnjan	346	357	391	429	478	524
Lupoglav	330	330	355	375	390	390
Marčana	418	464	486	507	555	590
Medulin	1570	1717	1981	2174	2324	2391
Motovun	320	363	386	396	424	448
Novigrad	2166	2310	2508	2668	2744	2801
Oprtalj	205	199	206	212	202	181
Pazin	4993	4975	5017	5071	5253	5390
Pižan	651	632	630	606	604	620
Poreč	11419	11992	13037	13557	14378	14782
Pula	29680	29944	30591	31185	31935	32752
Raša	520	539	545	591	631	637
Rovinj	7600	8002	8728	9250	9552	9565
Sveta Nedelja	384	387	431	468	491	516
Sveti Lovreč	183	192	199	210	219	227
Sveti Petar U šumi	348	310	341	358	402	434
Svetvinčenat	293	298	318	343	357	395
Tar-Vabriga	504	561	652	693	722	721

Županije/gradovi (općina rada)	Godišnji prosjek osiguranika za 2020.	Godišnji prosjek osiguranika za 2021.	Godišnji prosjek osiguranika za 2022.	Godišnji prosjek osiguranika za 2023.	Godišnji prosjek osiguranika za 2024.	Godišnji prosjek osiguranika za 2025.
Istarska županija nastavak....						
Tinjan	436	442	442	446	436	446
Umag	5964	6375	6953	7230	7431	7594
Višnjan	672	690	769	784	826	865
Vižinada	197	216	250	249	264	272
Vodnjan	1495	1560	1703	1794	1828	1930
Vrsar	902	1116	1264	1413	1471	1507
Žminj	1189	1209	1259	1325	1386	1450
Karlovačka županija	35662	36656	37215	37893	38929	39549
Barilovići	607	608	620	638	766	801
Bosiljevo	253	267	245	254	266	264
Cetingrad	142	153	150	151	154	163
Draganić	305	333	396	452	475	515
Duga Resa	2681	2851	2984	3007	3096	3190
Generalski Stol	162	171	167	178	191	206
Josipdol	551	520	508	512	545	578
Kamanje	279	284	280	269	267	261
Karlovac	21299	21747	21955	22285	22752	22965
Krnjak	169	235	256	257	222	216
Lasinja	108	144	122	100	113	129
Netretić	251	269	291	326	352	364
Ogulin	4080	4165	4272	4344	4436	4467
Ozalj	1778	1792	1797	1812	1859	1893
Plaški	251	246	246	278	303	341
Rakovica	382	437	515	543	575	592
Ribnik	44	47	44	47	45	38
Saborsko	38	47	36	33	40	46
Slunj	1080	1096	1113	1145	1190	1223
Tounj	125	111	106	110	127	140
Vojnić	745	794	753	785	784	791
Žakanje	334	340	358	367	370	368
Koprivničko-križevačka županija	34328	34747	35402	36069	37218	38040
Drnje	271	286	283	291	303	312
Đelekovec	176	180	188	211	226	234
Đurđevac	2873	2889	3051	3084	3136	3199
Ferdinandovac	235	233	241	246	254	262
Goła	480	503	529	531	540	550
Gornja Reka	187	197	211	219	257	276
Hlebine	65	63	69	82	91	98
Kalinovac	530	530	558	582	570	550
Kalnik	155	156	151	145	143	152
Kloštar Podravski	520	519	532	511	543	567
Koprivnica	16108	16229	16280	16355	16557	16798
Koprivnički Bregi	220	226	231	251	267	277
Koprivnički Ivanec	204	210	213	207	224	246
Križevci	7915	8059	8389	8834	9377	9660
Legrad	217	222	236	233	263	260
Molve	539	508	490	490	488	475
Novigrad Podravski	284	306	326	315	332	366
Novo Virje	173	172	169	173	185	198
Peteranec	203	208	211	228	231	251
Podravske Sesvete	252	276	278	298	316	339
Rasinja	283	281	266	263	280	288
Sokolovac	388	421	425	376	382	381
Sveti Ivan Žabno	768	792	793	824	856	890
Sveti Petar Orehovec	613	609	611	618	627	639
Virje	669	676	672	703	770	772

Županije/gradovi (općina rada)	Godišnji prosjek osiguranika za 2020.	Godišnji prosjek osiguranika za 2021.	Godišnji prosjek osiguranika za 2022.	Godišnji prosjek osiguranika za 2023.	Godišnji prosjek osiguranika za 2024.	Godišnji prosjek osiguranika za 2025.
Krapinsko-zagorska županija	38188	39033	39594	40093	40987	42148
Bedekovčina	1653	1688	1664	1685	1736	1696
Budinščina	395	414	428	450	416	420
Desinić	523	547	546	542	564	592
Donja Stubica	1830	1959	1971	1863	1984	2115
Đurmanec	503	531	555	575	586	621
Gornja Stubica	656	680	711	764	785	825
Hrašćina	112	121	123	125	127	133
Hum Na Sutli	2508	2612	2626	2622	2519	2518
Jesenje	177	182	200	228	233	252
Klanjec	781	793	790	789	792	844
Konjščina	855	935	973	983	999	1016
Kraljevec Na Sutli	163	159	164	171	183	193
Krapina	6067	5918	5866	6028	6298	6377
Krapinske Toplice	2039	2059	2077	2192	2238	2288
Kumrovec	253	241	234	234	233	237
Lobor	481	472	484	501	524	537
Mače	288	298	312	336	351	357
Marija Bistrica	939	955	975	994	1073	1152
Mihovljan	319	342	342	364	404	407
Novi Golubovec	205	202	205	208	219	232
Oroslavje	1969	2004	2030	2101	2179	2195
Petrovsko	210	215	232	263	277	293
Pregrada	2111	2160	2144	2174	2175	2189
Radoboj	327	345	357	388	438	501
Stubičke Toplice	767	802	832	844	878	935
Sveti Križ Začretje	1672	1788	1880	1810	1771	1770
Tuhelj	442	435	475	508	536	555
Veliko Trgovišće	1014	1103	1197	1275	1378	1444
Zabok	6197	6327	6445	6481	6670	7001
Zagorska Sela	105	103	101	99	91	88
Zlatar	1506	1570	1619	1628	1628	1658
Zlatar Bistrica	1126	1073	1039	870	705	708
Ličko-senjska županija	15163	15564	16243	16788	17512	18003
Brinje	600	654	674	715	726	773
Donji Lapac	240	236	245	261	274	311
Gospić	5076	5122	5197	5297	5404	5533
Karlobag	196	218	242	249	255	265
Lovinac	247	265	300	290	303	309
Novalja	1777	1965	2263	2444	2685	2766
Otočac	2172	2194	2193	2209	2255	2309
Perušić	734	713	726	742	781	784
Plitvička Jezera	1876	1890	2088	2243	2397	2433
Senj	1764	1800	1827	1855	1926	1999
Udbina	323	351	322	312	331	340
Vrhovine	159	156	167	170	177	182
Međimurska županija	41309	42159	42930	43164	43793	44574
Belica	583	604	629	615	606	620
Čakovec	20217	20347	20197	20198	20429	20871
Dekanovec	175	192	197	189	188	188
Domašinec	516	469	446	445	438	446
Donja Dubrava	457	450	477	498	497	500
Donji Kraljevec	2207	2285	2379	2430	2438	2553
Donji Vidovec	157	149	158	165	165	169
Goričan	515	510	528	514	500	518
Gornji Mihaljevec	257	259	279	272	298	319
Kotoriba	756	798	829	837	854	869

Županije/gradovi (općina rada)	Godišnji prosjek osiguranika za 2020.	Godišnji prosjek osiguranika za 2021.	Godišnji prosjek osiguranika za 2022.	Godišnji prosjek osiguranika za 2023.	Godišnji prosjek osiguranika za 2024.	Godišnji prosjek osiguranika za 2025.
Međimurska županija nastavak...						
Mala Subotica	1621	1641	1739	1798	1808	1798
Mursko Središće	1722	1722	1751	1839	1969	2063
Nedelišće	2475	2530	2655	2808	2814	2738
Orehovica	329	342	430	481	467	467
Podturen	418	445	480	489	523	539
Prelog	4175	4325	4419	4368	4362	4410
Pribislavec	392	618	695	559	510	508
Selnica	315	340	364	373	385	375
Strahoninec	434	457	492	479	517	545
Sveta Marija	203	208	203	195	213	210
Sveti Juraj Na Bregu	576	603	617	651	691	719
Sveti Martin Na Muri	983	980	1047	1090	1173	1224
Šenkovec	863	874	885	868	917	924
Štrigova	686	722	756	729	764	730
Vratišinec	278	287	279	270	267	270
Osječko-baranjska županija	88622	90387	90902	92616	95198	97691
Antunovac	442	447	449	474	505	532
Beli Manastir	2563	2656	2722	2774	2774	2838
Belišće	2484	2595	2647	2718	2777	2708
Bilje	791	809	784	799	862	912
Bizovac	662	612	622	612	671	666
Čeminac	234	240	194	215	241	258
Čepin	1436	1590	1651	1766	1969	2137
Darda	2855	2975	2839	2935	2917	2889
Donja Motičina	96	120	82	78	92	110
Donji Miholjac	2792	2782	2816	2854	2930	2996
Draž	269	262	250	262	267	286
Drenje	352	379	326	344	345	379
Đakovo	7896	7998	8009	8202	8425	8752
Đurđenovac	1248	1281	1289	1235	1255	1282
Erđut	720	763	764	825	829	889
Ernestinovo	323	316	337	340	336	326
Feričanci	346	348	327	349	353	364
Gorjani	348	359	339	357	368	356
Jagodnjak	265	270	241	231	246	254
Kneževi Vinogradi	683	708	719	735	762	776
Koška	467	483	468	470	505	554
Levanjska Varoš	98	121	104	93	99	106
Magadenovac	308	305	284	266	264	259
Marijanci	216	233	245	225	229	258
Moslavina Podravska	104	110	101	97	94	97
Našice	4846	4900	4906	4968	5188	5321
Osijek	49083	49736	50656	51574	52785	53953
Petlovac	140	146	129	143	136	140
Petrijevci	567	596	539	515	505	497
Podgorač	320	348	319	317	331	344
Popovac	140	143	134	127	132	141
Punitovci	181	201	197	219	233	246
Satnica Đakovačka	329	329	325	339	352	370
Semeljci	704	737	694	662	660	680
Strizivojna	664	687	708	700	707	736
Šodolovci	55	72	56	49	63	79
Trnava	174	182	154	172	174	184
Valpovo	2350	2410	2376	2455	2574	2693
Viljevo	172	181	175	190	207	227
Viškovci	471	502	504	530	603	633

Županije/gradovi (općina rada)	Godišnji prosjek osiguranika za 2020.	Godišnji prosjek osiguranika za 2021.	Godišnji prosjek osiguranika za 2022.	Godišnji prosjek osiguranika za 2023.	Godišnji prosjek osiguranika za 2024.	Godišnji prosjek osiguranika za 2025.
Osječko-baranjska županija nastavak....						
Vladislavci	261	276	266	249	274	292
Vuka	168	180	159	154	162	177
Požeško-slavonska županija	19243	19795	19923	19998	20434	20891
Brestovac	308	312	293	290	310	313
Čaglin	277	315	322	330	347	359
Jakšić	362	397	385	402	434	477
Kaptoľ	252	284	276	295	315	342
Kutjevo	1315	1315	1282	1297	1350	1351
Lipik	1520	1570	1600	1614	1644	1698
Pakrac	2107	2193	2246	2242	2303	2358
Pleternica	1418	1490	1531	1534	1603	1709
Požega	10999	11182	11201	11100	11194	11335
Velika	683	739	788	893	936	949
Primorsko-goranska županija	113334	115291	118658	121131	124980	127678
Bakar	3139	3230	3454	3704	3921	4298
Baška	626	703	795	848	877	872
Brod Moravice	123	122	102	124	133	138
Cres	1232	1280	1341	1393	1465	1506
Crikvenica	3656	3812	4065	4213	4404	4484
Čabar	939	914	890	887	911	915
Čavle	1501	1541	1606	1614	1653	1728
Delnice	2215	2223	2225	2188	2209	2290
Dobrinj	415	439	496	524	556	617
Fužine	521	524	532	557	573	565
Jelenje	822	825	844	820	835	869
Kastav	2322	2374	2475	2477	2749	2905
Klana	674	682	659	623	561	545
Kostrena	836	889	1004	1113	1249	1364
Kraljevica	798	807	824	870	947	1013
Krk	3855	4086	4329	4462	4622	4679
Lokve	251	245	245	248	250	252
Lopar	221	242	256	282	301	343
Lovran	1257	1286	1324	1389	1461	1488
Mali Lošinj	3605	3751	3944	3998	4162	4165
Malinska-Dubašnica	1825	1922	2035	2118	2214	2261
Matulji	3195	3299	3398	3464	3613	3754
Mošćenička Draga	303	332	363	382	368	390
Mrkopalj	141	154	147	155	163	163
Novi Vinodolski	1302	1363	1440	1499	1600	1616
Omišalj	1283	1316	1370	1431	1479	1513
Opatija	5432	5592	5892	6028	6208	6396
Punat	711	709	759	807	827	875
Rab	2955	3061	3204	3335	3400	3541
Ravna Gora	669	691	689	690	673	666
Rijeka	61272	61596	62558	63266	64601	65210
Skrad	108	113	107	117	118	125
Vinodolska Općina	480	489	494	522	547	559
Viškovo	3356	3474	3558	3700	3990	4204
Vrbnik	327	354	390	411	425	419
Vrbovsko	969	850	845	872	917	948
Sisačko-moslavačka županija	40838	42225	42334	42924	43937	44919
Donji Kukuruzari	132	131	117	118	122	126
Dvor	517	568	554	604	656	679
Glina	2076	2179	2125	2162	2219	2298
Gvozd	261	291	269	280	300	316
Hrvatska Dubica	186	185	177	206	208	214

Županije/gradovi (općina rada)	Godišnji prosjek osiguranika za 2020.	Godišnji prosjek osiguranika za 2021.	Godišnji prosjek osiguranika za 2022.	Godišnji prosjek osiguranika za 2023.	Godišnji prosjek osiguranika za 2024.	Godišnji prosjek osiguranika za 2025.
Sisačko-moslavačka županija nastavak....						
Hrvatska Kostajnica	646	689	717	673	650	681
Jasenovac	293	347	322	352	349	391
Kutina	7135	7490	7388	7188	7098	7106
Lekenik	653	693	793	852	965	1057
Lipovljani	701	667	658	661	653	653
Majur	173	210	197	208	165	169
Martinska Ves	317	315	304	325	358	380
Novska	3051	3222	3203	3236	3300	3356
Petrinja	4023	4322	4450	4730	5097	5367
Popovača	2317	2296	2350	2430	2527	2663
Sisak	16892	17113	17195	17344	17630	17716
Sunja	479	511	531	549	565	609
Topusko	665	654	636	644	680	690
Velika Ludina	323	345	350	363	394	451
Splitsko-dalmatinska županija	151511	155844	161691	167229	174459	179535
Baška Voda	771	847	902	953	1000	1039
Bol	857	956	1079	1155	1165	1134
Brela	533	623	691	710	721	698
Cista Provo	307	324	335	345	362	382
Dicmo	724	752	754	822	949	1050
Dugi Rat	1581	1727	1903	2050	2165	2241
Dugopolje	2222	2319	2601	2809	3063	3337
Gradac	589	613	644	646	677	692
Hrvace	589	601	676	685	738	791
Hvar	1883	2079	2417	2682	2811	2725
Imotski	3102	3294	3384	3476	3626	3850
Jelsa	967	1061	1144	1214	1267	1265
Kaštela	8794	9071	9591	10107	10791	11360
Klis	529	575	582	617	718	770
Komiža	455	464	486	516	539	527
Lećevica	44	54	56	55	54	61
Lokvičići	67	67	66	62	64	64
Lovreć	274	294	307	316	358	380
Makarska	6009	6327	6793	7109	7388	7525
Marina	604	666	701	731	790	864
Milna	277	275	303	315	345	338
Muč	397	430	442	446	498	572
Nerežišća	266	281	284	278	304	331
Okrug	523	588	673	739	775	808
Omiš	4131	4229	4336	4473	4685	4894
Otok	633	615	620	657	756	861
Podbablje	547	551	563	604	658	717
Podgora	637	728	800	858	888	863
Podstrana	1665	1784	1953	2033	2241	2443
Postira	595	602	638	685	700	688
Prgomet	77	83	81	67	75	79
Primorski Dolac	72	72	78	82	87	95
Proložac	441	459	463	479	528	574
Pučišća	486	491	505	507	524	542
Runovići	229	219	222	230	232	254
Seget	1150	1218	1324	1409	1463	1517
Selca	424	430	440	452	481	490
Sinj	5018	5173	5301	5457	5772	6106
Solin	7642	7828	7882	8217	8640	9009
Split	81059	82115	83910	85569	88108	89699
Stari Grad	825	922	1050	1118	1187	1211

Županije/gradovi (općina rada)	Godišnji prosjek osiguranika za 2020.	Godišnji prosjek osiguranika za 2021.	Godišnji prosjek osiguranika za 2022.	Godišnji prosjek osiguranika za 2023.	Godišnji prosjek osiguranika za 2024.	Godišnji prosjek osiguranika za 2025.
Splitsko-dalmatinska županija nastavak...						
Sučuraj	101	103	106	117	127	122
Supetar	1811	1948	2035	2150	2192	2211
Sutivan	249	258	275	310	334	347
Šestanovac	359	380	391	406	418	426
Šolta	385	419	442	470	522	554
Trilj	1359	1446	1541	1633	1767	1894
Trogir	5179	5186	5419	5700	6016	6091
Tučepi	612	700	788	825	819	815
Vis	670	728	778	844	896	936
Vrgorac	1829	1902	1942	2000	2076	2163
Vrlika	395	378	380	391	394	404
Zadvarje	80	82	92	101	108	118
Zagvozd	250	256	256	266	286	286
Zmijavci	243	254	271	283	310	327
Šibensko-kninska županija	31894	32914	33932	35259	36735	38168
Bilice	172	189	202	228	243	277
Biskupija	117	137	128	167	168	175
Civljane	61	65	69	70	77	86
Drniš	1818	1898	1950	1987	2056	2144
Ervenik	117	110	109	98	99	97
Kijevo	78	75	64	65	68	76
Kistanje	192	204	197	214	243	270
Knin	3468	3563	3455	3447	3569	3695
Murter	760	844	944	978	977	985
Pirovac	396	443	494	537	553	599
Primošten	792	886	938	955	1037	1061
Promina	189	197	211	211	235	255
Rogoznica	625	675	731	800	834	875
Ružić	107	108	86	100	110	128
Skradin	436	462	473	522	579	614
Šibenik	18654	18884	19461	20021	20666	21481
Tisno	829	910	977	1040	1101	1094
Tribunj	287	323	330	358	381	386
Unešić	127	134	145	144	158	157
Vodice	2669	2810	2971	3319	3584	3716
Varaždinska županija	65720	66807	68311	69428	70827	70904
Bednja	431	455	464	472	509	530
Beretinec	171	168	186	195	206	214
Breznica	279	295	299	321	355	359
Breznički Hum	424	404	421	406	393	391
Cestica	1038	1054	1088	1071	1124	1178
Donja Voća	227	218	218	206	226	246
Donji Martijanec	671	677	657	645	652	635
Gornji Knežinec	1993	1866	1833	1899	1979	1917
Ivanec	4465	4647	4850	5071	5270	5255
Jalžabet	1761	1929	1935	1903	1963	1912
Klenovnik	212	221	267	322	328	310
Lepoglava	2033	2093	2232	2291	2423	2426
Ludbreg	3929	3976	4119	4344	4559	4596
Ljubešćica	623	640	665	679	693	728
Mali Bukovec	329	320	318	314	322	325
Maruševac	900	934	950	957	1024	1075
Novi Marof	3181	3183	3198	3298	3450	3532
Petrijanec	1249	1314	1420	1477	1509	1536
Sračinec	672	705	752	768	788	807
Sveti Đurđ	313	310	315	306	319	323

Županije/gradovi (općina rada)	Godišnji prosjek osiguranika za 2020.	Godišnji prosjek osiguranika za 2021.	Godišnji prosjek osiguranika za 2022.	Godišnji prosjek osiguranika za 2023.	Godišnji prosjek osiguranika za 2024.	Godišnji prosjek osiguranika za 2025.
Varaždinska županija nastavak....						
Sveti Ilija	398	436	494	490	508	519
Trnovec Bartolovečki	3269	3268	3163	3182	3186	3042
Varaždin	33380	33895	34519	34731	34751	34634
Varaždinske Toplice	1385	1380	1448	1523	1635	1735
Veliki Bukovec	802	778	743	738	749	748
Vidovec	812	837	883	914	967	1007
Vinica	562	590	640	663	674	634
Visoko	214	214	235	243	263	290
Virovitičko-podravsk	20999	21487	21776	21703	22496	23325
Crnac	132	136	126	134	136	148
Čačinci	377	373	386	395	410	426
Čađavica	347	387	392	372	380	394
Gradina	416	430	448	447	462	472
Lukač	466	487	494	491	528	554
Mikleuš	170	177	176	176	178	187
Nova Bukovica	173	183	185	184	182	190
Orahovica	1985	1982	1954	1851	1830	1822
Pitomača	1964	2065	2166	2188	2293	2335
Slatina	3716	3742	3829	3818	3967	4117
Sopje	333	350	351	355	361	367
Suhopolje	750	806	833	829	863	910
Špišić Bukovica	607	632	649	646	670	730
Virovitica	8993	9129	9142	9076	9437	9828
Voćin	315	338	342	356	372	388
Zdenci	257	272	302	385	427	459
Vukovarsko-srijemsk	42404	43715	43791	44707	46288	47525
Andrijaševci	307	320	318	325	355	383
Babina Greda	459	492	566	618	632	668
Bogdanovci	96	103	87	95	93	106
Borovo	398	423	404	418	459	527
Bošnjaci	346	391	373	373	414	449
Cerna	827	890	928	971	1009	1052
Drenovci	531	566	553	572	602	613
Gradište	282	293	275	274	296	328
Gunja	468	482	468	481	539	529
Ilok	1348	1378	1380	1425	1468	1479
Ivankovo	1055	1125	1128	1164	1188	1224
Jarmina	195	207	215	236	248	272
Lovas	167	171	148	164	165	171
Markušica	194	201	200	208	221	235
Negoslavci	79	101	93	92	98	96
Nijemci	565	625	618	665	719	758
Nuštar	686	712	699	752	817	855
Otok (Vinkovci)	913	951	952	1024	1077	1147
Privlaka	279	313	269	291	293	318
Stari Jankovci	399	410	395	401	408	465
Stari Mikanovci	340	358	367	380	408	426
Štitar	191	200	183	197	236	265
Tompojevci	154	171	153	162	167	170
Tordinci	213	225	226	235	236	242
Tovarnik	399	423	404	445	484	490
Trpinja	480	506	490	517	537	554
Vinkovci	15938	16158	16267	16381	16738	17101
Vođinci	244	262	260	279	312	331
Vrbanja	529	586	609	669	729	788
Vukovar	10078	10437	10513	10724	11115	11336

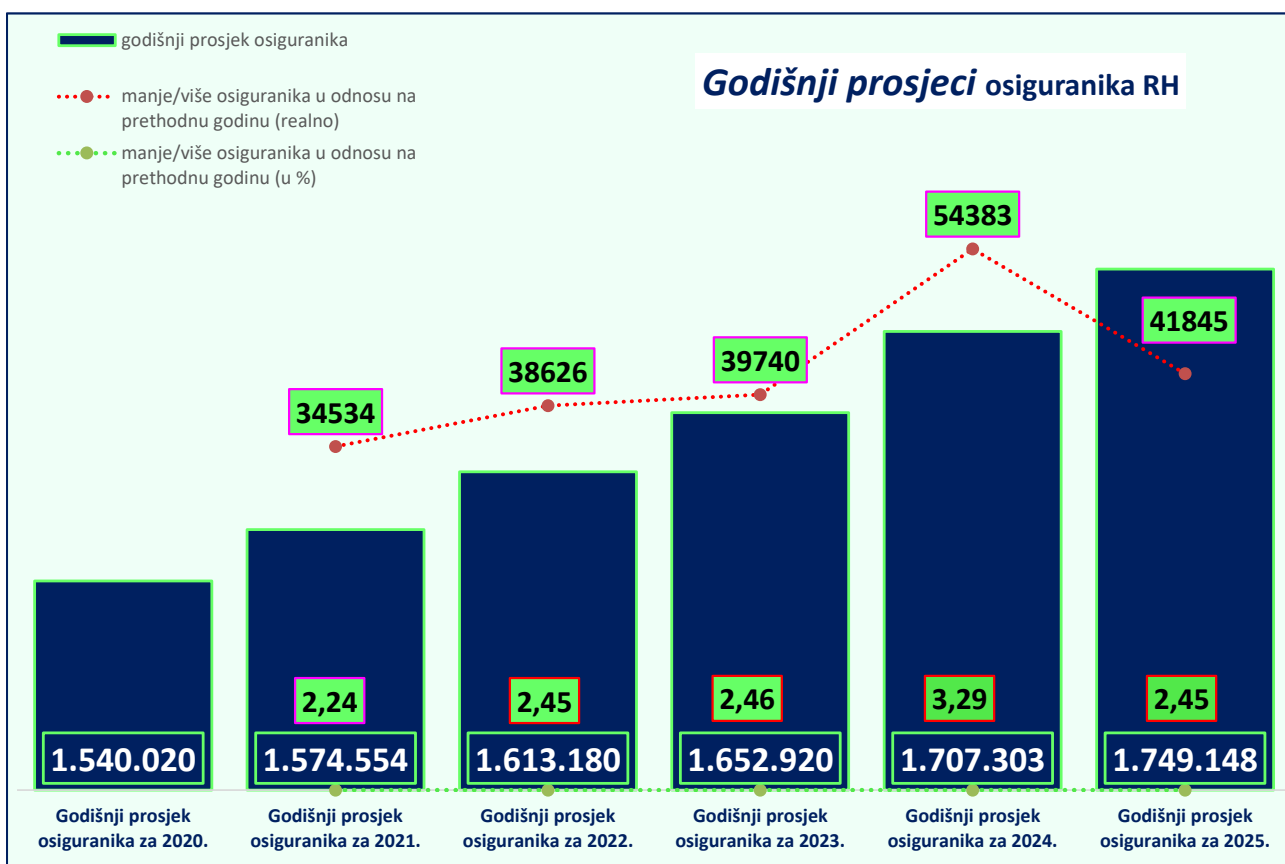
Županije/gradovi (općina rada)	Godišnji prosjek osiguranika za 2020.	Godišnji prosjek osiguranika za 2021.	Godišnji prosjek osiguranika za 2022.	Godišnji prosjek osiguranika za 2023.	Godišnji prosjek osiguranika za 2024.	Godišnji prosjek osiguranika za 2025.
Vukovarsko-srijemska županija nastavak....						
Županija	4246	4238	4250	4169	4221	4148
Zadarska županija	55989	57911	60513	63155	66482	68966
Benkovac	2611	2787	2887	2974	3234	3357
Bibinje	559	628	660	689	762	795
Biograd Na Moru	3083	3222	3395	3548	3730	3917
Galovac	138	136	139	156	173	187
Gračac	716	701	771	771	812	853
Jasenice	235	264	300	319	333	347
Kali	549	575	548	567	603	628
Kolan	287	327	404	424	372	349
Kukljica	162	160	173	163	177	177
Lišane Ostrovičke	79	80	84	90	92	88
Nin	968	1128	1281	1338	1446	1528
Novigrad	221	258	256	277	292	310
Obrovac	660	699	764	828	910	979
Pag	1181	1280	1373	1448	1538	1553
Pakoštane	891	1018	1098	1175	1295	1342
Pašman	333	371	386	420	454	498
Polača	204	220	236	249	254	264
Poličnik	786	858	992	1106	1191	1217
Posedarje	417	464	490	521	550	571
Povljana	132	131	145	157	213	240
Preko	824	885	930	995	1060	1150
Privlaka	303	334	362	392	451	487
Ražanac	266	298	301	343	378	402
Sali	443	483	506	536	601	636
Stankovci	458	482	468	493	545	574
Starigrad	444	495	547	581	636	642
Sukošan	792	858	972	1078	1138	1215
Sveti Filip I Jakov	723	739	782	821	901	974
Škabrnje	180	193	207	230	251	278
Tkon	258	271	290	319	305	308
Vir	732	761	802	876	953	992
Vrsi	232	255	286	307	331	363
Zadar	35829	36182	37179	38394	39885	41082
Zemunik Donji	295	369	499	570	619	663
Zagrebačka županija	83867	86309	89082	92647	97991	102916
Bedenica	401	416	421	430	432	444
Bistra	1070	1090	1057	1119	1220	1373
Brckovljani	623	703	736	836	986	1090
Brdovec	1793	1873	1927	1994	2087	2302
Dubrava	940	959	968	983	994	1026
Dubravica	177	178	174	168	174	196
Dugo Selo	5765	5855	5989	6155	6595	6988
Farkaševac	533	507	482	454	445	432
Gradec	373	379	372	388	403	393
Ivanić-Grad	5316	5268	5365	5631	5892	6037
Jakovlje	544	608	746	840	979	1147
Jastrebarsko	4686	4769	4959	5061	5306	5556
Klinča Selo	516	549	563	585	825	1283
Kloštar Ivanić	840	853	858	879	941	978
Krašić	568	566	562	567	583	605
Kravarско	337	345	357	358	384	405
Križ	1137	1174	1232	1325	1500	1542
Luka	397	393	423	480	573	631
Marija Gorica	239	235	234	239	244	252
Orle	112	123	114	115	144	167

Županije/gradovi (općina rada)	Godišnji prosjek osiguranika za 2020.	Godišnji prosjek osiguranika za 2021.	Godišnji prosjek osiguranika za 2022.	Godišnji prosjek osiguranika za 2023.	Godišnji prosjek osiguranika za 2024.	Godišnji prosjek osiguranika za 2025.
Zagrebačka županija nastavak...						
Pisarovina	802	834	845	840	853	924
Pokupsko	156	169	150	155	176	199
Preseka	91	85	79	80	89	87
Pušča	502	487	476	461	485	488
Rakovec	108	106	110	119	128	143
Rugvica	1471	1678	1888	2073	2268	2456
Samobor	10793	11161	11386	11711	12198	12702
Stupnik	1790	1927	2102	2257	2508	2692
Sveta Nedjelja	8970	9580	10014	10513	11007	11167
Sveti Ivan Zelina	4851	5001	5283	5516	5674	5827
Velika Gorica	15839	16170	16773	17759	18948	20082
Vrbovec	4937	4968	5040	5085	5167	5230
Zaprešić	7119	7237	7334	7411	7717	8002
Žumberak	74	63	64	60	66	73
Ukupni zbroj	1540020	1574554	1613180	1652920	1707303	1749148

* *Prosječan broj osiguranika za pojedinu godinu izvodi se iz 12 mjesečnih obrada koje obuhvaćaju stanje na zadnji dan u mjesecu zadnje registrirane prijave o stjecanju svojstva osiguranika u bazi osiguranika.*

Hrvatski zavod za mirovinsko osiguranje (u daljnjem tekstu Zavod) vodi **evidenciju osiguranika**, a ne zaposlenih koji su definirani svojim brojem u službenim statistikama Državnog zavoda za statistiku, središnjeg tijela za statistiku RH. Zavod nije zadužen pratiti broj zaposlenih niti je to njegova svrha. Osiguranici koje Zavod vodi u svojim statističkim evidencijama, uz osiguranike kod pravnih osoba i Hrvatske vojske, uključuje i osiguranike s otvorenom prijavom na osiguranje poput volontera, osobe na stručnom osposobljavanju, osobe s produženim osiguranjem i drugo. Te se osobe ne mogu smatrati zaposlenima i Državni zavod za statistiku ne uključuje ih u svoja izvješća o zaposlenosti. Jedina dva službena izvora na temelju kojih se može govoriti o padu ili rastu zaposlenosti su podaci Državnog zavoda za statistiku (DZS) o broju zaposlenih, koje DZS prikuplja iz poreznih obrazaca JOPPD-a i Anketa o radnoj snazi, koja je prihvaćena i koristi se u cijelom svijetu.

U evidencijama Hrvatskog zavoda za mirovinsko osiguranje **osiguranici** se vode prema **općini mjesta rada zadnje registrirane prijave o stjecanju svojstva osiguranika u bazi osiguranika.**

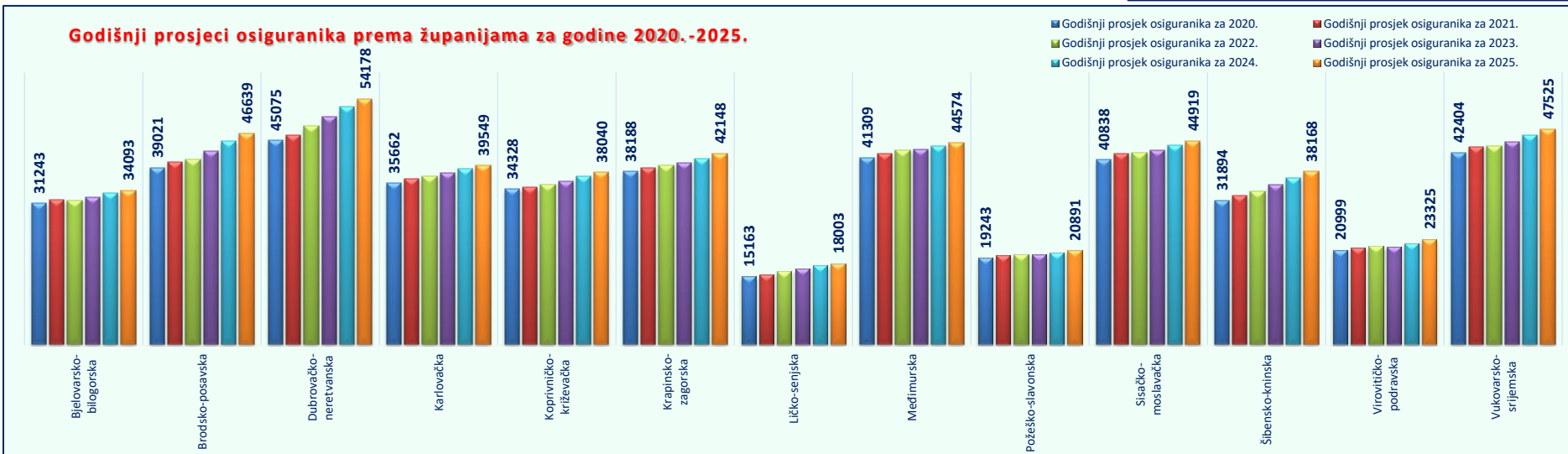
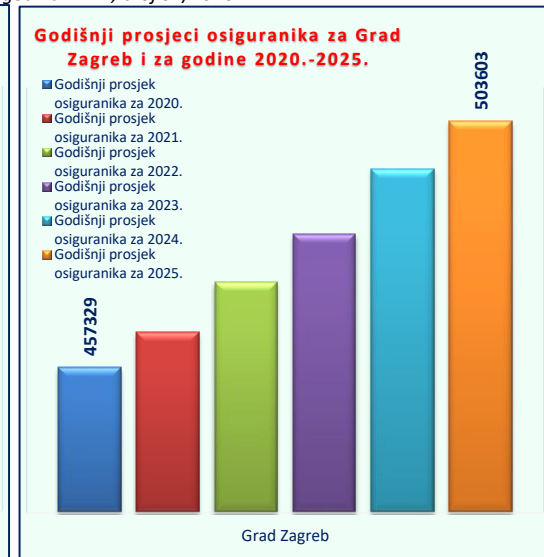
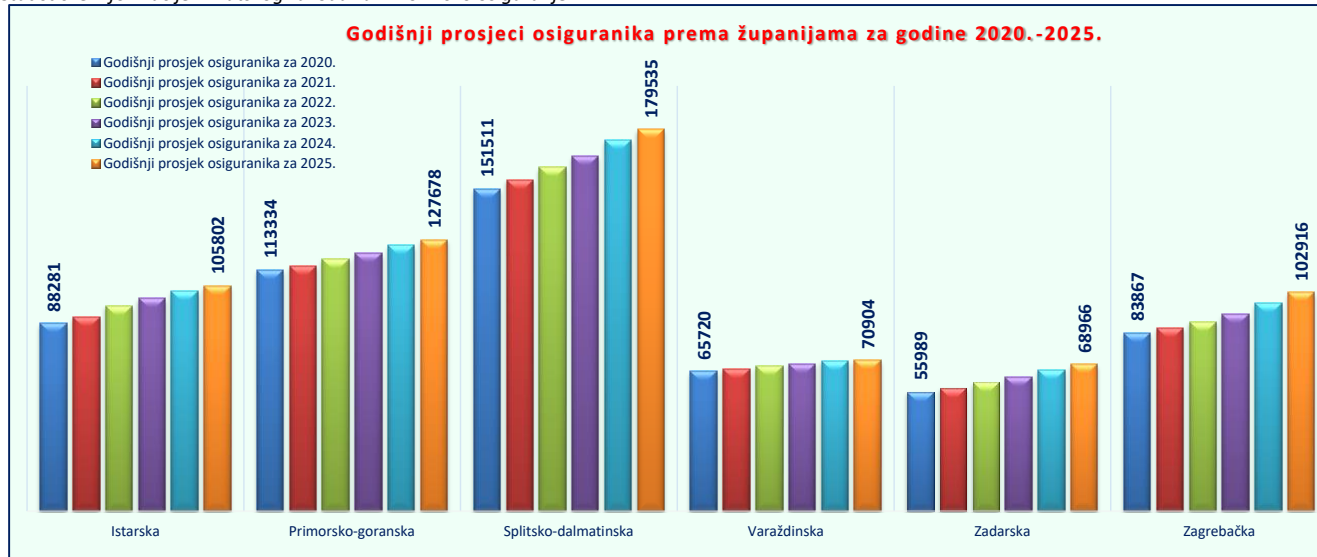


Godišnji prosjeci* osiguranika prema **županijama** za godine 2020.-2025.

Tablica 11 a.

Redni broj	Županija	Godišnji prosjek osiguranika za 2020.	Godišnji prosjek osiguranika za 2021.	Prosječno više/manje osiguranika u 2021. nego li u 2020. (u %)	Prosječno više/manje osiguranika u 2021. nego li u 2020. (realno)	Godišnji prosjek osiguranika za 2022.	Prosječno više/manje osiguranika u 2022. nego li u 2021. (u %)	Prosječno više/manje osiguranika u 2022. nego li u 2021. (realno)	Godišnji prosjek osiguranika za 2023.	Prosječno više/manje osiguranika u 2023. nego li u 2022. (u %)	Prosječno više/manje osiguranika u 2023. nego li u 2022. (realno)	Godišnji prosjek osiguranika za 2024.	Prosječno više/manje osiguranika u 2024. nego li u 2023. (u %)	Prosječno više/manje osiguranika u 2024. nego li u 2023. (realno)	Godišnji prosjek osiguranika za 2025.	Prosječno više/manje osiguranika u 2025. nego li u 2024. (u %)	Prosječno više/manje osiguranika u 2025. nego li u 2024. (realno)
1.	Bjelovarsko-bilogorska	31.243	31.982	2,37	739	31.869	-0,36	-114	32.477	1,91	608	33.465	3,04	988	34.093	1,88	628
2.	Brodsko-posavska	39.021	40.335	3,37	1.314	40.902	1,41	567	42.759	4,54	1.857	44.925	5,07	2.167	46.639	3,82	1.714
3.	Dubrovačko-neretvanska	45.075	46.173	2,44	1.098	48.206	4,40	2.032	50.355	4,46	2.150	52.447	4,15	2.091	54.178	3,30	1.731
4.	Grad Zagreb	457.329	463.904	1,44	6.575	473.345	2,04	9.441	482.350	1,90	9.005	494.689	2,56	12.339	503.603	1,80	8.914
5.	Istarska	88.281	91.316	3,44	3.036	96.563	5,75	5.247	100.176	3,74	3.612	103.511	3,33	3.335	105.802	2,21	2.291
6.	Karlovačka	35.662	36.656	2,79	993	37.215	1,53	559	37.893	1,82	677	38.929	2,74	1.037	39.549	1,59	620
7.	Koprivničko-križevačka	34.328	34.747	1,22	419	35.402	1,89	656	36.069	1,88	667	37.218	3,19	1.149	38.040	2,21	822
8.	Krapinsko-zagorska	38.188	39.033	2,21	845	39.594	1,44	561	40.093	1,26	498	40.987	2,23	894	42.148	2,83	1.162
9.	Ličko-senjska	15.163	15.564	2,64	401	16.243	4,36	679	16.788	3,35	544	17.512	4,32	725	18.003	2,80	491
10.	Međimurska	41.309	42.159	2,06	850	42.930	1,83	771	43.164	0,55	235	43.793	1,46	628	44.574	1,78	781
11.	Osječko-baranjska	88.622	90.387	1,99	1.765	90.902	0,57	516	92.616	1,89	1.714	95.198	2,79	2.582	97.691	2,62	2.493
12.	Požeško-slavonska	19.243	19.795	2,87	552	19.923	0,65	128	19.998	0,37	75	20.434	2,18	437	20.891	2,24	457
13.	Primorsko-goranska	113.334	115.291	1,73	1.958	118.658	2,92	3.366	121.131	2,08	2.474	124.980	3,18	3.849	127.678	2,16	2.698
14.	Sisačko-moslavačka	40.838	42.225	3,40	1.387	42.334	0,26	109	42.924	1,40	591	43.937	2,36	1.013	44.919	2,24	982
15.	Splitsko-dalmatinska	151.511	155.844	2,86	4.333	161.691	3,75	5.847	167.229	3,42	5.537	174.459	4,32	7.230	179.535	2,91	5.076
16.	Šibensko-kninska	31.894	32.914	3,20	1.020	33.932	3,09	1.018	35.259	3,91	1.327	36.735	4,19	1.476	38.168	3,90	1.433
17.	Varaždinska	65.720	66.807	1,65	1.087	68.311	2,25	1.503	69.428	1,64	1.118	70.827	2,01	1.399	70.904	0,11	77
18.	Virovitičko-podravska	20.999	21.487	2,32	488	21.776	1,34	289	21.703	-0,34	-73	22.496	3,65	793	23.325	3,69	830
19.	Vukovarsko-srijemska	42.404	43.715	3,09	1.311	43.791	0,17	77	44.707	2,09	916	46.288	3,53	1.580	47.525	2,67	1.237
20.	Zadarska	55.989	57.911	3,43	1.922	60.513	4,49	2.602	63.155	4,37	2.642	66.482	5,27	3.327	68.966	3,74	2.484
21.	Zagrebačka	83.867	86.309	2,91	2.442	89.082	3,21	2.773	92.647	4,00	3.565	97.991	5,77	5.345	102.916	5,03	4.925
UKUPNO		1.540.020	1.574.554	2,24	34.534	1.613.180	2,45	38.626	1.652.920	2,46	39.740	1.707.303	3,29	54.383	1.749.148	2,45	41.845

* Prosječan broj osiguranika za pojedinu godinu izvodi se iz 12 mjesečnih obrada koje obuhvaćaju stanje na zadnji dan u mjesecu zadnje registrirane prijave o stjecanju svojstva osiguranika u bazi osiguranika.

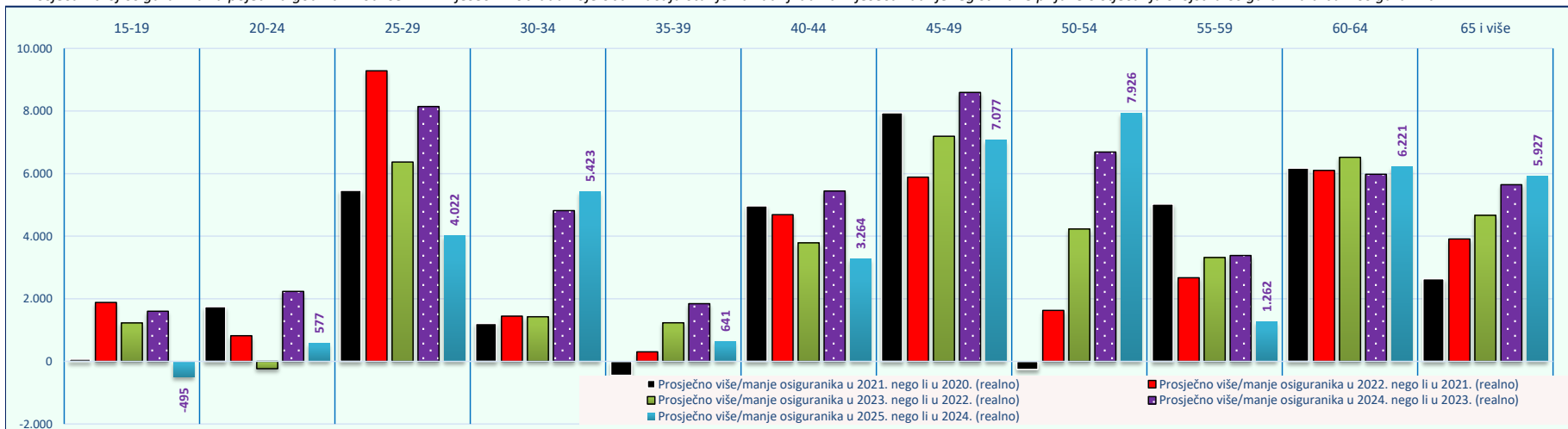


Godišnji prosjeci* osiguranika prema dobnim skupinama za godine 2020.-2025.

Tablica 11 b.

Redni broj	Dobne skupine	Godišnji prosjek osiguranika za 2020.	Godišnji prosjek osiguranika za 2021.	Prosječno više/manje osiguranika u 2021. nego li u 2020. (u %)	Prosječno više/manje osiguranika u 2021. nego li u 2020. (realno)	Godišnji prosjek osiguranika za 2022.	Prosječno više/manje osiguranika u 2022. nego li u 2021. (u %)	Prosječno više/manje osiguranika u 2022. nego li u 2021. (realno)	Godišnji prosjek osiguranika za 2023.	Prosječno više/manje osiguranika u 2023. nego li u 2022. (u %)	Prosječno više/manje osiguranika u 2023. nego li u 2022. (realno)	Godišnji prosjek osiguranika za 2024.	Prosječno više/manje osiguranika u 2024. nego li u 2023. (u %)	Prosječno više/manje osiguranika u 2024. nego li u 2023. (realno)	Godišnji prosjek osiguranika za 2025.	Prosječno više/manje osiguranika u 2025. nego li u 2024. (u %)	Prosječno više/manje osiguranika u 2025. nego li u 2024. (realno)
1.	15-19	13.151	13.224	0,56	73	15.105	14,22	1.881	16.334	8,14	1.229	17.934	9,80	1.600	17.439	-2,76	-495
2.	20-24	93.260	95.005	1,87	1.744	95.825	0,86	821	95.591	-0,24	-234	97.824	2,34	2.233	98.401	0,59	577
3.	25-29	158.498	163.958	3,45	5.461	173.241	5,66	9.283	179.611	3,68	6.370	187.757	4,54	8.146	191.779	2,14	4.022
4.	30-34	192.246	193.455	0,63	1.209	194.903	0,75	1.448	196.329	0,73	1.426	201.145	2,45	4.816	206.568	2,70	5.423
5.	35-39	218.781	218.336	-0,20	-445	218.640	0,14	304	219.873	0,56	1.233	221.719	0,84	1.846	222.360	0,29	641
6.	40-44	219.440	224.407	2,26	4.968	229.096	2,09	4.689	232.884	1,65	3.788	238.331	2,34	5.447	241.595	1,37	3.264
7.	45-49	197.129	205.072	4,03	7.943	210.957	2,87	5.885	218.151	3,41	7.194	226.745	3,94	8.594	233.822	3,12	7.077
8.	50-54	183.357	183.101	-0,14	-256	184.728	0,89	1.627	188.958	2,29	4.230	195.650	3,54	6.692	203.576	4,05	7.926
9.	55-59	162.743	167.768	3,09	5.025	170.442	1,59	2.674	173.761	1,95	3.319	177.145	1,95	3.384	178.407	0,71	1.262
10.	60-64	84.204	90.376	7,33	6.172	96.477	6,75	6.101	102.998	6,76	6.521	108.975	5,80	5.977	115.196	5,71	6.221
11.	65 i više	17.212	19.853	15,34	2.641	23.764	19,70	3.911	28.432	19,64	4.668	34.079	19,86	5.647	40.006	17,39	5.927
UKUPNO		1.540.020	1.574.554	2,24	34.534	1.613.180	2,45	38.626	1.652.920	2,46	39.740	1.707.303	3,29	54.383	1.749.148	2,45	41.845

* Prosječan broj osiguranika za pojedinu godinu izvodi se iz 12 mjesečnih obrada koje obuhvaćaju stanje na zadnji dan u mjesecu zadnje registrirane prijave o stjecanju svojstva osiguranika u bazi osiguranika.



II. KORISNICI MIROVINA
KORISNICI MIROVINA I PROSJEČNE MIROVINE
za veljaču 2026. (isplata u ožujku 2026.)

Tablica 12.

I. Korisnici mirovina koji su pravo na mirovinu ostvarili prema Zakonu o mirovinskom osiguranju – ZOMO

Vrste mirovina	Broj korisnika	Prosječna netomirovina u eurima (EUR)	Bez međunarodnih ugovora	
			Broj korisnika	Prosječna netomirovina u eurima (EUR)
0	1	2	3	4
Starosna mirovina	511994	595,56	410427	701,73
Starosna mirovina za dugogodišnjeg osiguranika	65298	744,68	58144	780,68
Starosna mirovina prevedena iz invalidske	70675	565,30	61424	634,06
Ukupno starosna	647967	607,29	529995	702,55
Prijevremena starosna mirovina	213545	572,60	178388	632,27
Prijevremena starosna mirovina zbog stečaja poslodavca	385	623,20	379	625,04
Sveukupno starosna	861897	598,70	708762	684,82
Invalidska mirovina	86168	494,35	81472	516,19
Obiteljska mirovina	187023	458,43	152683	531,73
UKUPNO korisnika koji su pravo na mirovinu ostvarili prema Zakonu o mirovinskom osiguranju	1135088	567,67	942917	645,46
Medijalna netomirovina*		544,31		602,00

II. Korisnici mirovina - djelatne vojne osobe koji su pravo na mirovinu ostvarili prema Zakonu o pravima iz mirovinskog osiguranja djelatnih vojnih osoba, policijskih službenika i ovlaštenih osoba – DVO

Vrste mirovina	Broj korisnika	Prosječna netomirovina u eurima (EUR)	Bez međunarodnih ugovora	
			Broj korisnika	Prosječna netomirovina u eurima (EUR)
0	1	2	3	4
Starosna mirovina	7313	983,67	7239	987,40
Invalidska mirovina	7453	868,36	7448	868,73
Obiteljska mirovina	1460	931,53	1448	935,98
UKUPNO	16226	926,01	16135	928,01

III. Korisnici mirovina koji su pravo na mirovinu ostvarili prema Zakonu o hrvatskim braniteljima iz Domovinskog rata i članovima njihovih obitelji - ZOHBDR

Vrste mirovina	Broj korisnika	Prosječna netomirovina u eurima (EUR)	Bez međunarodnih ugovora	
			Broj korisnika	Prosječna netomirovina u eurima (EUR)
0	1	2	3	4
Najniža mirovina (čl.49. st.3. ZOHBDR)	3406	643,61	3406	643,61
Starosna mirovina prevedena iz invalidske (čl. 36. ZOHBDR)	2384	907,34	2379	907,92
Invalidska mirovina	51196	1.453,12	51127	1.454,07
Obiteljska mirovina	15438	1.510,01	15425	1.510,63
UKUPNO	72424	1.409,21	72337	1.410,01

IV. Korisnici mirovina koji su pravo na mirovinu ostvarili prema Ugovoru između Republike Hrvatske i Bosne i Hercegovine o suradnji na području prava stradalnika rata u Bosni Hercegovini koji su bili pripadnici Hrvatskog vijeća obrane i članova njihovih obitelji i glavi IX. ZOHBDR-a. - HVO

Vrste mirovina	Broj korisnika	Prosječna netomirovina u eurima (EUR)	Bez međunarodnih ugovora	
			Broj korisnika	Prosječna netomirovina u eurima (EUR)
0	1	2	3	4
Invalidska mirovina	6776	813,88	6776	813,88
Obiteljska mirovina	1229	711,70	1229	711,70
UKUPNO	8005	798,19	8005	798,19

Sveukupan broj korisnika mirovina (ZOMO+DVO+ZOHBDR+HVO) i njihova netomirovina za veljaču 2026. (isplata u ožujku 2026.)	1231743	623,37	1039394	704,23
Sveukupna medijalna netomirovina*		571,83		623,29

* Medijalna mjesečna netomirovina izračunava se određivanjem sredine nakon rangiranja mirovina korisnika, od najniže do najviše, te pokazuje da 50% korisnika mirovina prima netomirovinu u iznosu jednakom ili manjem od tog iznosa (medijana), a 50% korisnika mirovina prima jednaku ili veću od tog iznosa (medijana).

Prosječna mirovina umanjena je za porez.

Od siječnja 2026. na snagu je stupio članak 85. Zakona o mirovinskom osiguranju (NN 96/25).

Broj osiguranika, stanje na dan 28. veljače 2026.	1723369
Odnos broja korisnika mirovina i osiguranika	1 : 1,40
U trenutku objavljivanja publikacije, posljednja je dostupna prosječna mjesečna isplaćena netoplaća Republike Hrvatske zaposlenih u pravnim osobama za veljaču 2026. u eurima (EUR) (izvor: DZS)	1.527
U trenutku objavljivanja publikacije, posljednja je dostupna medijalna mjesečna isplaćena netoplaća Republike Hrvatske zaposlenih u pravnim osobama za veljaču 2026. u eurima (EUR) (izvor: DZS)	1.282
Udio sveukupne netomirovine BMU u netoplaći RH	46,1
Udio sveukupne medijalne netomirovine BMU u medijalnoj netoplaći RH	48,6
Aktualna vrijednost mirovine (AVM) 01.07.2025.	14,45 eura
Vrijednost najniže mirovine za 1 godinu mirovinskog staža (VNM) 01.07.2025.	15,32 eura

KORISNICI KOJIMA SU MIROVINE PRIZNATE I / ILI ODREĐENE PREMA POSEBNIM PROPISIMA

Tablica 12 a.

za veljaču 2026. (isplata u ožujku 2026.)

Red. br.	Kategorije korisnika kojima su mirovine priznate i/ili određene prema posebnim propisima	Broj korisnika	Prosječna netomirovina u eurima (EUR)	Prosječan staž	Bez međunarodnih ugovora		
					Broj korisnika	Prosječna netomirovina u eurima (EUR)	Prosječan staž
0	1	2	3	4	5	6	7
1.	Radnici na poslovima ovlaštenih službenih osoba u tijelima unutarnjih poslova i pravosuđa, kao i djelatne vojne osobe:						
	a) radnici na poslovima ovlaštenih službenih osoba u tijelima unutarnjih poslova i pravosuđa, kojima je pravo na mirovinu priznato prema propisima koji su bili na snazi do stupanja na snagu Zakona o pravima DVO, PS i OSO	6034	1.048,35	31 06 08	6016	1.049,47	31 06 10
	b) radnici na poslovima policijskih službenika, ovlaštenih službenih osoba pravosuđa i službene osobe s posebnim dužnostima i ovlastima u sigurnosno obavještajnom sustavu RH koji su pravo na mirovinu ostvarili prema Zakonu o pravima DVO, PS i OSO	10560	997,44	37 00 24	10451	1.000,55	37 01 13
	c) Djelatne vojne osobe	16226	926,01	31 07 26	16135	928,01	31 07 24
2.	Korisnici koji pravo na mirovinu ostvaruju prema Zakonu o posebnim pravima iz mirovinskog osiguranja zaposlenika na poslovima razminiranja	758	1.041,89	32 02 27	744	1.049,20	32 03 20
3.	Hrvatski branitelji iz Domovinskog rata - ZOHBDR	72424	1.409,21	18 09 25	72337	1.410,01	18 09 27
4.	Mirovine priznate prema općim propisima, a određene prema ZOHBDR - u	68361	645,54	31 00 02	64956	648,01	30 10 01
5.	Pripadnici Hrvatskog vijeća obrane - HVO	8005	798,19	06 07 05	8005	798,19	06 07 05
6.	Korisnici koji pravo na mirovinu ostvaruju prema Zakonu o vatrogastvu	563	1.128,01	44 01 00	562	1.128,54	44 00 27
7.	Redoviti članovi Hrvatske akademije znanosti i umjetnosti - HAZU	119	2.060,34	41 10 07	115	2.078,34	41 08 19
8.	Korisnici koji pravo na mirovinu ostvaruju prema Zakonu o kazalištima	32	1.183,86		32	1.183,86	-
9.	Osiguranci - članovi posade broda u međunarodnoj i nacionalnoj plovidbi	227	445,17	32 08 15	212	456,64	
10.	Zastupnici u Hrvatskom saboru, članovi Vlade, suci Ustavnog suda i glavni državni revizor	682	2.380,38	32 08 00	676	2.378,07	32 08 03
11.	Pripadnici Hrvatske domovinske vojske od 1941. do 1945. godine	1030	594,36	33 07 09	978	613,52	33 11 16
12.	Sudionici Narodnooslobodilačkog rata - NOR	2863	677,11	29 10 24	2774	689,41	29 11 00
13.	Pripadnici bivše Jugoslavenske narodne armije - JNA	2658	747,87	-	2658	747,87	-
14.	Pripadnici bivše Jugoslavenske narodne armije - JNA - čl. 79. ZOMO	141	722,62	38 07 18	136	736,47	38 10 07
15.	Bivši politički zatvorenici	1614	935,54	33 04 06	1350	1.054,96	33 07 07
16.	Radnici u Istarskim ugljenokopima "Tupljak" d.d. Labin	243	850,25	29 07 20	240	854,03	29 08 03
17.	Radnici profesionalno izloženi azbestu	789	691,50		784	692,69	
18.	Članovi Izvršnog vijeća Sabora, Saveznog izvršnog vijeća i administrativno umirovljeni javni službenici	48	777,68	28 02 13	48	777,68	28 02 13
19.	Bivši službenici u savezima tijelima bivše SFRJ	11	857,34	-	11	857,34	-
UKUPNO		193388	-	-	189220	-	-

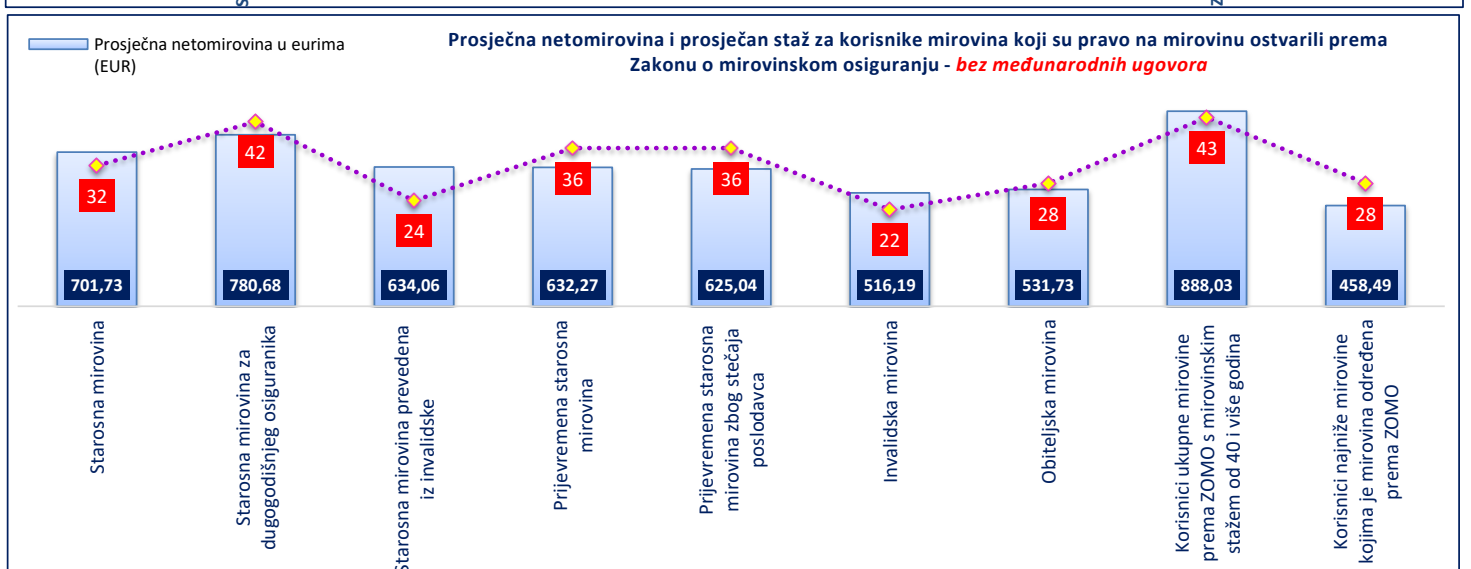
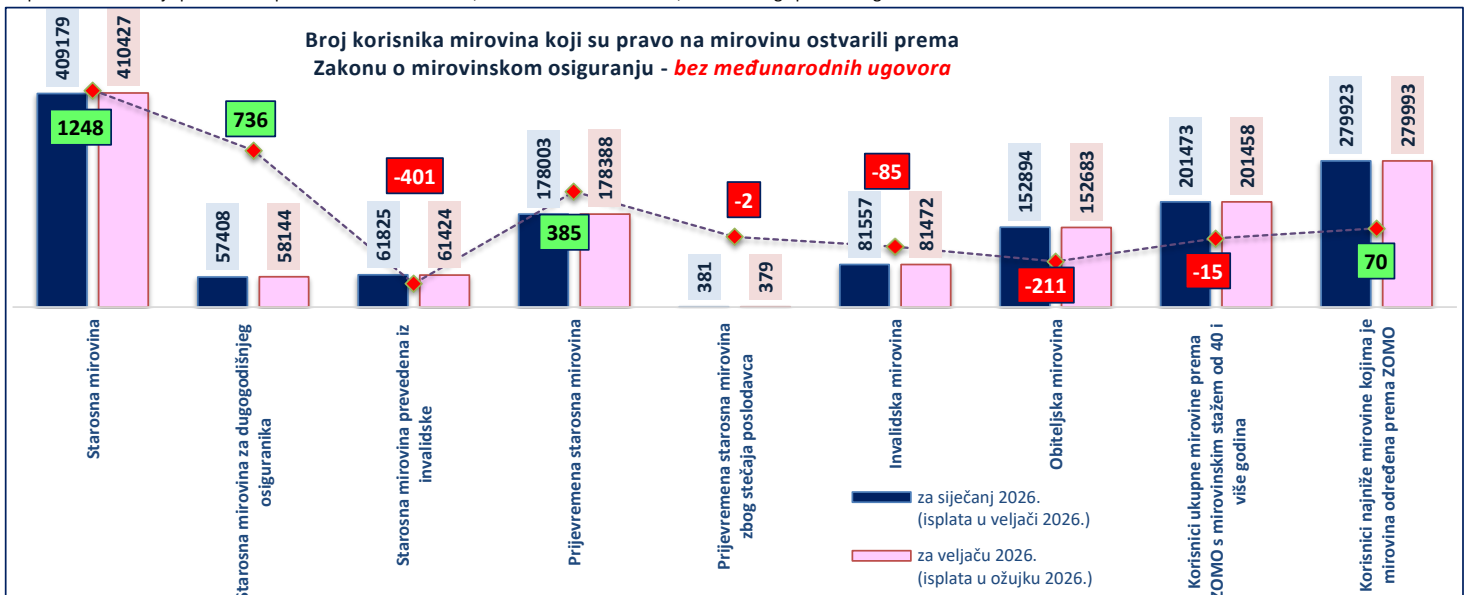
Napomena: u tablici je prikazan **ukupni** staž korisnika mirovina, efektivni i beneficirani staž, bez dodanog i pridodanog staža.

**Korisnici mirovina koji su pravo na mirovinu ostvarili prema Zakonu o mirovinskom osiguranju
bez međunarodnih ugovora**

Tablica 13.

Vrste mirovina	Bez međunarodnih ugovora						Razlika u broju korisnika 7 (kol.4 - kol.1)
	za siječanj 2026. (isplata u veljači 2026.)			za veljaču 2026. (isplata u ožujku 2026.)			
	Broj korisnika	Prosječna netomirovina u eurima (EUR)	Prosječan staž	Broj korisnika	Prosječna netomirovina u eurima (EUR)	Prosječan staž	
0	1	2	3	4	5	6	7 (kol.4 - kol.1)
Starosna mirovina	409179	701,70	32 02 05	410427	701,73	32 02 07	1248
Starosna mirovina za dugogodišnjeg osiguranika	57408	782,36	42 05 12	58144	780,68	42 05 12	736
Starosna mirovina prevedena iz invalidske	61825	635,34	24 03 12	61424	634,06	24 03 10	-401
Ukupno starosna	528412	702,70	32 04 08	529995	702,55	32 04 13	1583
Prijevremena starosna mirovina	178003	632,57	35 11 23	178388	632,27	35 11 24	385
Prijevremena starosna mirovina zbog stečaja poslodavca	381	624,71	35 09 27	379	625,04	35 09 24	-2
Sveukupno starosna	706796	684,99	33 03 07	708762	684,82	33 03 11	1966
Invalidska mirovina	81557	516,14	21 11 11	81472	516,19	21 11 09	-85
Obiteljska mirovina	152894	532,03	28 01 24	152683	531,73	28 01 21	-211
UKUPNO korisnika koji su pravo na mirovinu ostvarili prema Zakonu o mirovinskom osiguranju	941247	645,52	31 05 15	942917	645,46	31 05 17	1670
Korisnici starosne mirovine prema ZOMO s mirovinskim stažem od 40 i više godina	99163	1.005,67	43 04 21	99069	1.005,72	43 04 24	-94
Korisnici ukupne mirovine prema ZOMO s mirovinskim stažem od 40 i više godina	201473	888,15	42 08 17	201458	888,03	42 08 18	-15
Korisnici najniže mirovine kojima je mirovina određena prema ZOMO	279923	458,27	28 05 01	279993	458,49	28 05 04	70

Napomena: u tablici je prikazan ukupni staž korisnika mirovina, efektivni i beneficirani staž, bez dodanog i pridodanog staža.

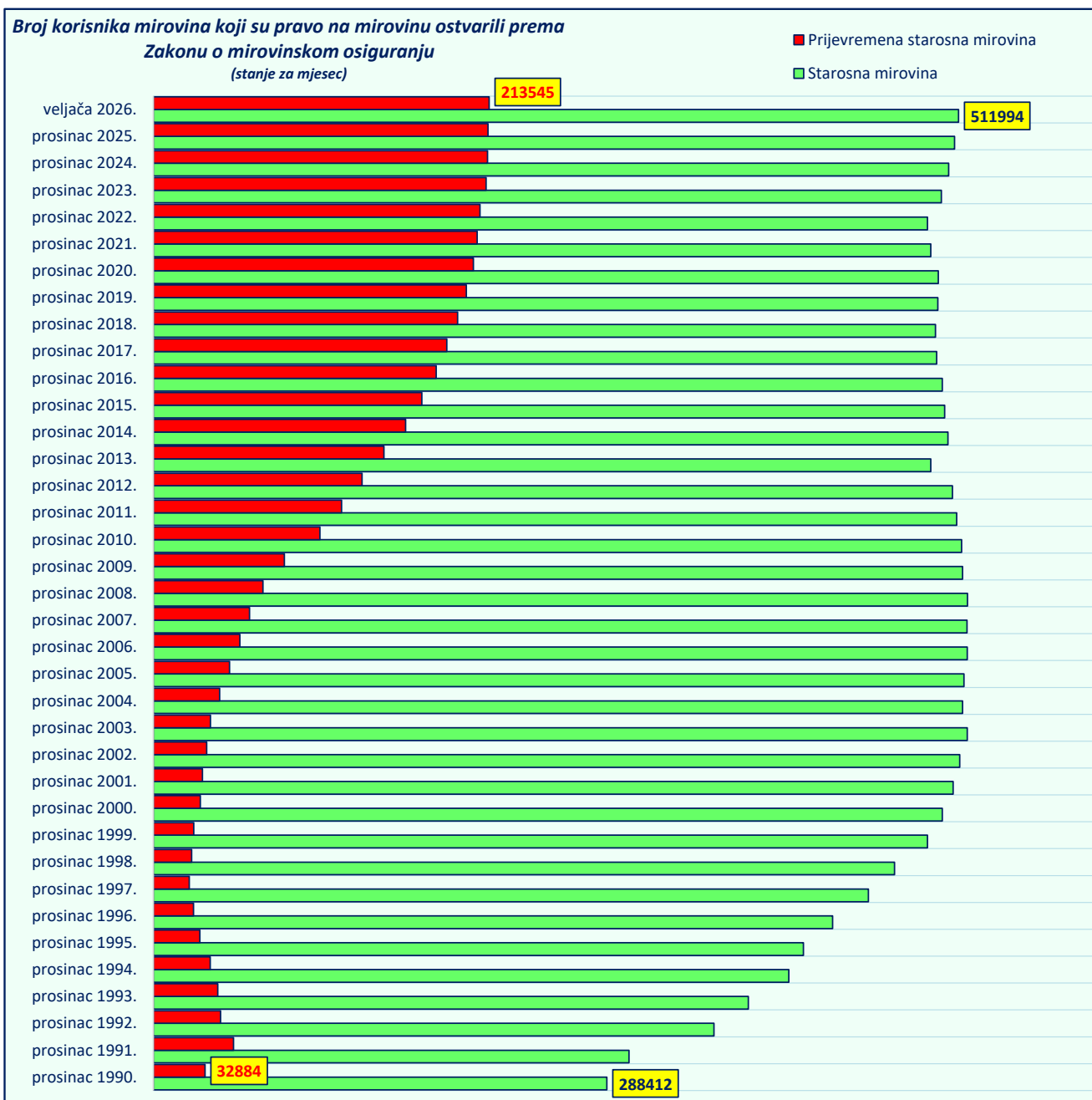


Korisnici starosne i prijevremene starosne mirovine prema godinama koji su pravo na mirovinu ostvarili prema Zakonu o mirovinskom osiguranju

Tablica 14.

stanje za mjesec	Broj korisnika		% pada/rasta broja korisnika	
	Starosna mirovina	Prijevremena starosna mirovina	Starosna mirovina	Prijevremena starosna mirovina
0	1	2	3	4
prosinac 1990.	288412	32884		
prosinac 1991.	302405	51027	4,9	55,2
prosinac 1992.	356508	42850	17,9	-16,0
prosinac 1993.	378318	41027	6,1	-4,3
prosinac 1994.	404052	36189	6,8	-11,8
prosinac 1995.	413371	29614	2,3	-18,2
prosinac 1996.	431930	25624	4,5	-13,5
prosinac 1997.	454664	22880	5,3	-10,7
prosinac 1998.	471257	24420	3,6	6,7
prosinac 1999.	492258	25781	4,5	5,6
prosinac 2000.	501591	29892	1,9	15,9
prosinac 2001.	508465	31185	1,4	4,3
prosinac 2002.	512663	33943	0,8	8,8
prosinac 2003.	517569	36416	1,0	7,3
prosinac 2004.	514515	42233	-0,6	16,0
prosinac 2005.	515428	48542	0,2	14,9
prosinac 2006.	517523	55013	0,4	13,3
prosinac 2007.	517317	61169	0,0	11,2
prosinac 2008.	517626	69743	0,1	14,0
prosinac 2009.	514501	83397	-0,6	19,6
prosinac 2010.	513895	105910	-0,1	27,0
prosinac 2011.	510704	119741	-0,6	13,1
prosinac 2012.	508132	132792	-0,5	10,9
prosinac 2013.	494377	146706	-2,7	10,5
prosinac 2014.	505203	160374	2,2	9,3
prosinac 2015.	503084	170715	-0,4	6,4
prosinac 2016.	501572	179931	-0,3	5,4
prosinac 2017.	497984	186589	-0,7	3,7
prosinac 2018.	497285	193492	-0,1	3,7
prosinac 2019.	498815	199032	0,3	2,9
prosinac 2020.	499149	203545	0,1	2,3
prosinac 2021.	494300	205981	-1,0	1,2
prosinac 2022.	492166	207718	-0,4	0,8
prosinac 2023.	501087	211666	1,8	1,9
prosinac 2024.	505698	212446	0,9	0,4
prosinac 2025.	509409	212868	0,7	0,2
siječanj 2026.	510356	213136	0,2	0,1
veljača 2026.	511994	213545	0,3	0,2

U broj korisnika mirovina nisu uključeni korisnici mirovina DVO, ZOHBDR i HVO.



KORISNICI MIROVINA PREMA VRSTAMA I SVOTAMA MIROVINA KOJI SU PRAVO NA MIROVINU OSTVARILI PREMA ZAKONU O MIROVINSKOM OSIGURANJU

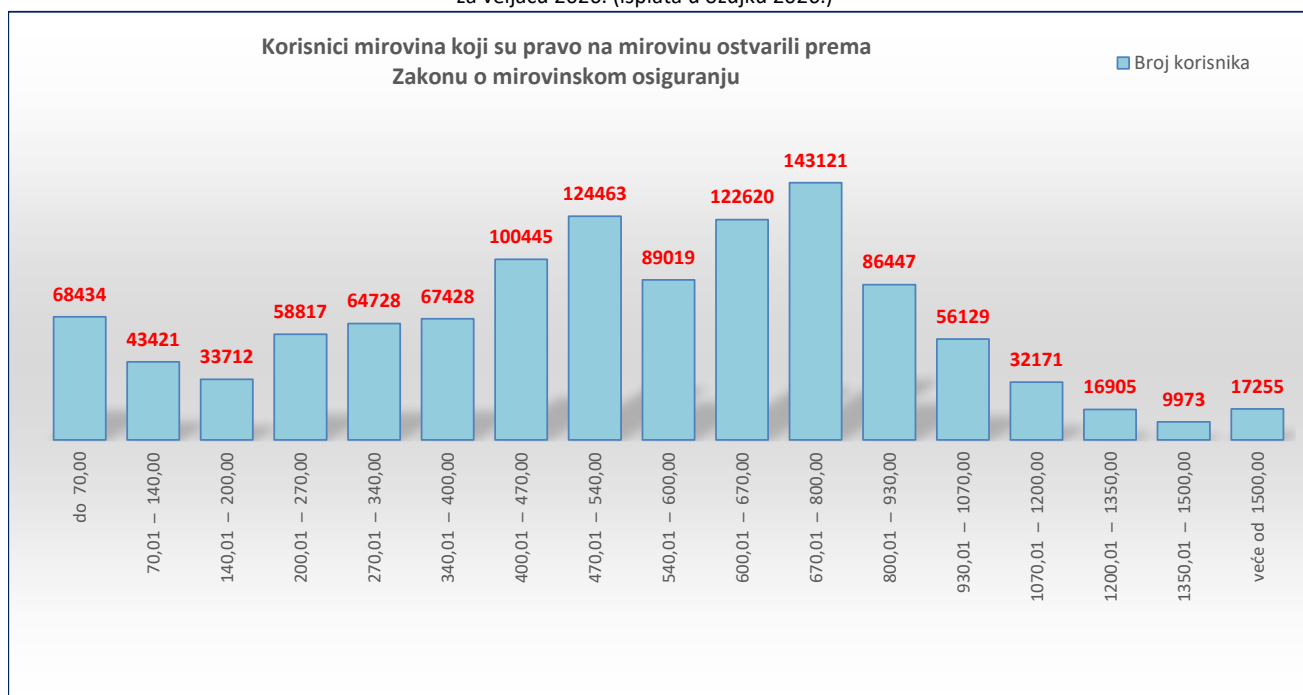
Tablica 15.

za veljaču 2026. (isplata u ožujku 2026.)

Razredi svota netomirovina u eurima (EUR)	Ukupno			Starosna mirovina			Invalidska mirovina			Obiteljska mirovina		
	Broj korisnika	Prosječna mirovina	Prosječan staž	Broj korisnika	Prosječna mirovina	Prosječan staž	Broj korisnika	Prosječna mirovina	Prosječan staž	Broj korisnika	Prosječna mirovina	Prosječan staž
0	1	2	3	4	5	6	7	8	9	10	11	12
do 70,00	68434	36,23	31 00 00	49500	36,69	32 02 10	2425	42,16	20 01 16	16509	33,98	28 11 24
70,01 – 140,00	43421	102,98	29 05 20	31797	103,22	31 03 04	2485	105,33	17 07 18	9139	101,50	26 05 21
140,01 – 200,00	33712	171,02	25 07 15	24417	171,37	27 11 29	1963	170,72	15 11 19	7332	169,91	20 04 19
200,01 – 270,00	58817	238,57	20 00 17	38070	237,63	22 05 12	3589	238,94	13 03 13	17158	240,58	16 02 10
270,01 – 340,00	64728	305,29	20 11 00	42198	305,52	22 01 16	6078	308,37	13 10 18	16452	303,58	20 04 27
340,01 – 400,00	67428	373,06	24 04 26	44324	373,96	25 04 29	8715	373,92	16 08 25	14389	369,76	26 00 03
400,01 – 470,00	100445	436,87	27 10 09	68068	436,93	28 11 29	14742	439,05	21 02 00	17635	434,83	29 01 17
470,01 – 540,00	124463	503,48	30 02 21	83979	505,44	31 08 13	13180	502,89	24 01 20	27304	497,73	28 08 14
540,01 – 600,00	89019	569,12	32 08 13	65435	569,62	34 01 12	9940	565,47	23 06 29	13644	569,41	32 07 27
600,01 – 670,00	122620	633,62	34 04 18	101473	633,35	34 11 23	8085	639,18	26 07 23	13062	632,28	34 07 14
670,01 – 800,00	143121	729,13	36 02 29	117860	730,60	37 01 02	9989	713,64	26 03 02	15272	727,92	36 03 04
800,01 – 930,00	86447	860,37	38 00 00	75651	860,88	38 05 14	2890	852,76	29 00 03	7906	858,24	36 07 27
930,01 – 1070,00	56129	993,25	38 11 03	50716	993,23	39 03 05	1007	990,63	29 02 29	4406	994,04	36 11 27
1070,01 – 1200,00	32171	1.122,88	39 01 25	29152	1.122,01	39 05 16	450	1.127,08	29 04 19	2569	1.132,11	37 02 23
1200,01 – 1350,00	16905	1.267,51	39 01 00	14660	1.267,02	39 05 16	270	1.266,40	28 08 11	1975	1.271,29	37 08 15
1350,01 – 1500,00	9973	1.417,06	39 00 11	8570	1.419,05	39 03 09	156	1.417,70	27 09 01	1247	1.403,31	38 09 23
veće od 1500,00	17255	1.832,56	40 06 22	16027	1.836,99	40 08 01	204	1.752,34	29 05 12	1024	1.779,29	41 01 16
UKUPNO	1135088	567,67	31 06 10	861897	598,70	33 02 03	86168	494,35	21 10 22	187023	458,43	28 04 18

Napomena: u broj korisnika mirovina nisu uključeni korisnici mirovina DVO, ZOHBDR i HVO. U tablici je prikazan ukupni staž korisnika mirovina, efektivni i beneficirani staž, bez dodanog i pridodanog staža. U broj korisnika mirovina uključeni su i korisnici mirovina kojima je određen predujam (akontacija).

za veljaču 2026. (isplata u ožujku 2026.)



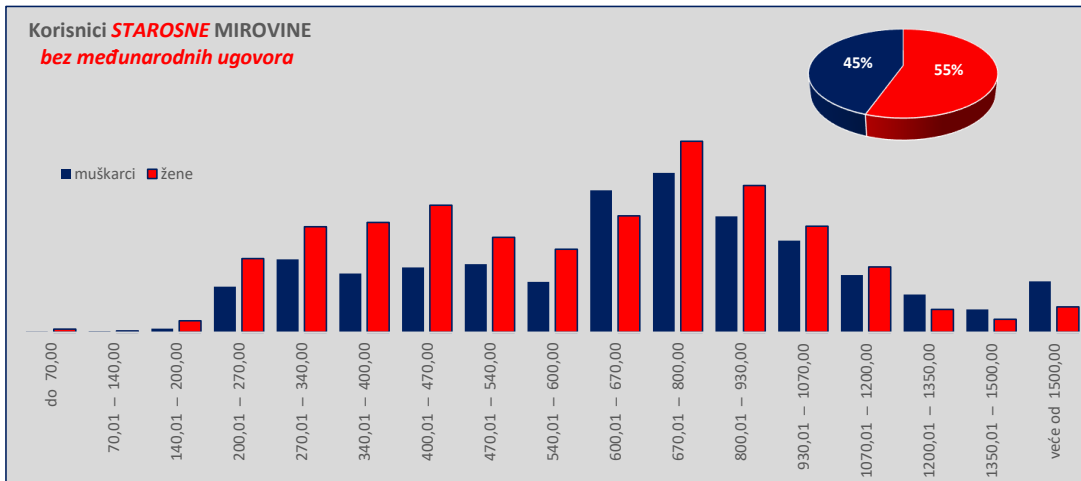
KORISNICI *STAROSNE MIROVINE* KOJI SU PRAVO NA MIROVINU OSTVARILI PREMA ZAKONU O MIROVINSKOM OSIGURANJU - BEZ MEĐUNARODNIH UGOVORA

Tablica 15 - 1_sm

za veljaču 2026. (isplata u ožujku 2026.)

Razredi svota netomirovina u eurima (EUR)	Ukupno			Muškarci			Žene		
	Broj korisnika	Prosječna mirovina	Prosječan staž	Broj korisnika	Prosječna mirovina	Prosječan staž	Broj korisnika	Prosječna mirovina	Prosječan staž
0	1	2	3	4	5	6	7	8	9
do 70,00	631	56,14	15 08 18	94	56,17	16 02 21	537	56,14	15 07 16
70,01 – 140,00	424	107,80	17 09 26	163	109,02	17 10 14	261	107,04	17 09 15
140,01 – 200,00	2679	174,25	17 01 21	647	177,10	17 04 16	2032	173,34	17 00 25
200,01 – 270,00	20926	242,54	16 06 05	7995	242,52	16 07 28	12931	242,56	16 05 03
270,01 – 340,00	31289	305,87	19 05 18	12788	305,90	19 07 28	18501	305,84	19 04 00
340,01 – 400,00	29595	373,60	23 00 03	10325	372,20	22 11 25	19270	374,35	23 00 03
400,01 – 470,00	33627	436,69	26 00 04	11364	436,43	26 06 05	22263	436,82	25 09 01
470,01 – 540,00	28562	504,82	29 08 19	11926	503,32	30 06 23	16636	505,89	29 01 11
540,01 – 600,00	23400	570,90	32 00 13	8834	571,00	33 01 07	14566	570,84	31 05 01
600,01 – 670,00	45287	631,13	33 01 09	24871	630,84	32 03 02	20416	631,49	34 01 22
670,01 – 800,00	61427	733,52	36 09 19	27926	732,30	37 04 21	33501	734,54	36 03 21
800,01 – 930,00	46082	862,42	38 10 27	20341	862,67	39 09 29	25741	862,23	38 02 05
930,01 – 1070,00	34666	994,26	39 11 08	16054	994,91	40 09 08	18612	993,70	39 02 18
1070,01 – 1200,00	21500	1.120,86	40 01 27	10032	1.127,11	41 01 20	11468	1.115,40	39 03 22
1200,01 – 1350,00	10641	1.267,97	40 04 28	6640	1.268,56	40 11 25	4001	1.266,99	39 05 21
1350,01 – 1500,00	6300	1.418,72	40 02 03	4007	1.418,76	40 06 08	2293	1.418,66	39 07 01
veće od 1500,00	13391	1.860,75	41 03 26	8937	1.877,59	41 07 03	4454	1.826,97	40 09 18
UKUPNO	410427	701,73	32 02 07	182944	752,65	33 05 29	227483	660,78	31 01 24

Napomena: u broj korisnika mirovina *nisu* uključeni korisnici mirovina DVO, ZOHBDR i HVO. U tablici je prikazan ukupni staž korisnika mirovina, efektivni i beneficirani staž, bez dodanog i pridodanog staža. U broj korisnika mirovina *uključeni su* i korisnici mirovina kojima je određen predujam (akontacija).



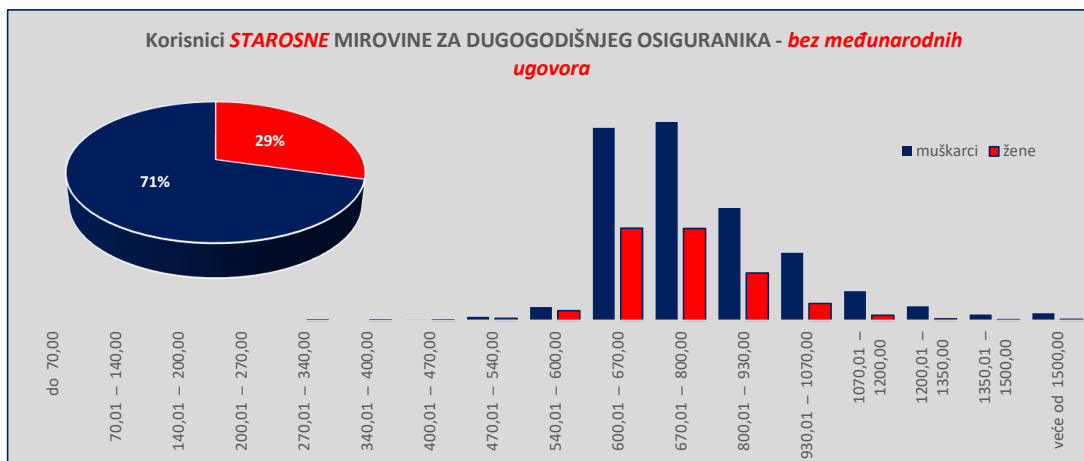
KORISNICI STAROSNE MIROVINE ZA DUGOGODIŠNJEG OSIGURANIKA KOJI SU PRAVO NA MIROVINU OSTVARILI PREMA ZAKONU O MIROVINSKOM OSIGURANJU - BEZ MEĐUNARODNIH UGOVORA

Tablica 15 - 1_dugogodišnji

za veljaču 2026. (isplata u ožujku 2026.)

Razredi svota netomirovina u eurima (EUR)	Ukupno			Muškarci			Žene		
	Broj korisnika	Prosječna mirovina	Prosječan staž	Broj korisnika	Prosječna mirovina	Prosječan staž	Broj korisnika	Prosječna mirovina	Prosječan staž
0	1	2	3	4	5	6	7	8	9
do 70,00									
70,01 – 140,00	1	106,08		1	106,08				
140,01 – 200,00	1	175,55		1	175,55				
200,01 – 270,00	2	252,07		2	252,07				
270,01 – 340,00	8	321,75	42 05 06	5	322,28	42 09 22	3	320,87	42 00 20
340,01 – 400,00	15	381,61	42 08 28	10	386,00	42 03 11	5	372,83	43 02 10
400,01 – 470,00	33	448,86	42 01 29	23	448,67	42 01 29	10	449,29	
470,01 – 540,00	356	516,13	42 00 18	221	517,41	42 01 23	135	514,03	41 07 25
540,01 – 600,00	1462	574,61	41 09 07	846	574,29	41 10 22	616	575,03	41 06 19
600,01 – 670,00	18129	641,43	41 09 23	12259	639,67	41 10 16	5870	645,08	41 08 04
670,01 – 800,00	18490	727,71	42 08 07	12635	727,08	42 10 21	5855	729,07	42 02 26
800,01 – 930,00	10173	859,75	42 08 10	7156	860,93	42 11 17	3017	856,95	42 00 20
930,01 – 1070,00	5381	988,98	42 11 05	4309	990,48	43 01 08	1072	982,98	42 02 03
1070,01 – 1200,00	2184	1.122,05	43 01 23	1861	1.122,59	43 03 13	323	1.118,96	42 04 16
1200,01 – 1350,00	995	1.263,73	43 02 12	895	1.264,46	43 03 13	100	1.257,12	42 05 08
1350,01 – 1500,00	411	1.419,35	43 03 12	365	1.419,52	43 05 06	46	1.417,97	42 01 23
veće od 1500,00	503	1.790,75	43 01 14	447	1.797,27	43 02 18	56	1.738,73	42 03 27
UKUPNO	58144	780,68	42 05 12	41036	794,82	42 07 20	17108	746,74	42 00 01

Napomena: u broj korisnika mirovina *nisu* uključeni korisnici mirovina DVO, ZOHBDR i HVO. U tablici je prikazan ukupni staž korisnika mirovina, efektivni i beneficirani staž, bez dodanog i pridodanog staža. U broj korisnika mirovina *uključeni su* i korisnici mirovina kojima je određen predujam (akontacija).



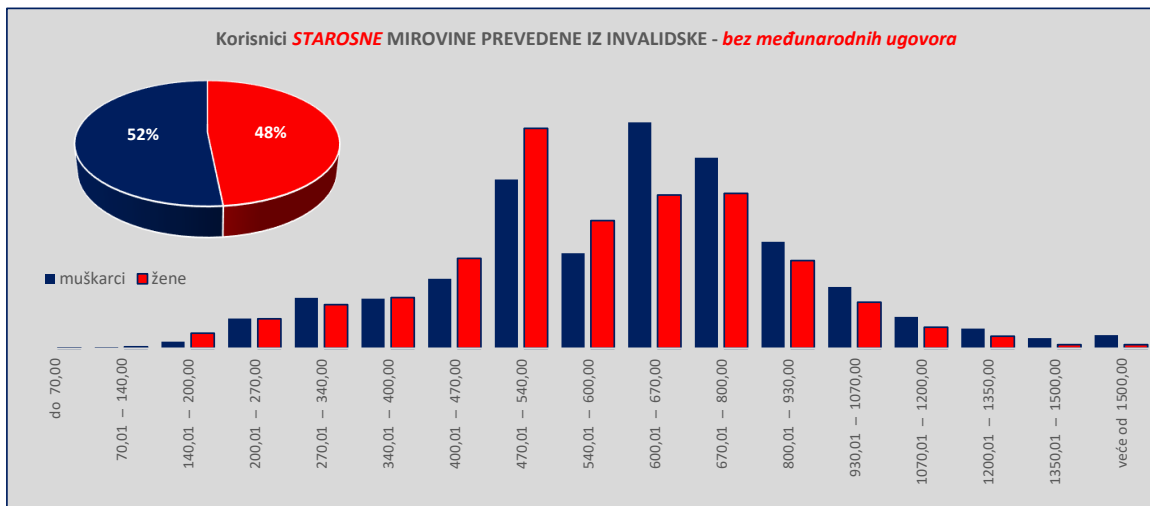
KORISNICI STAROSNE MIROVINE PREVEDENE IZ INVALIDSKE KOJI SU PRAVO NA MIROVINU OSTVARILI PREMA ZAKONU O MIROVINSKOM OSIGURANJU - BEZ MEĐUNARODNIH UGOVORA

Tablica 15 - 1_prevedena

za veljaču 2026. (ispлата u ožujku 2026.)

Razredi svota netomirovina u eurima (EUR)	Ukupno			Muškarci			Žene		
	Broj korisnika	Prosječna mirovina	Prosječan staž	Broj korisnika	Prosječna mirovina	Prosječan staž	Broj korisnika	Prosječna mirovina	Prosječan staž
0	1	2	3	4	5	6	7	8	9
do 70,00	16	52,30	17 05 04	7	40,42	20 02 28	9	61,54	15 02 24
70,01 – 140,00	75	113,90	12 07 10	33	108,01	13 08 26	42	118,52	11 08 15
140,01 – 200,00	613	174,17	12 06 08	190	175,71	12 04 19	423	173,48	12 06 29
200,01 – 270,00	1667	240,36	13 05 21	839	242,18	13 06 07	828	238,51	13 05 04
270,01 – 340,00	2644	309,66	15 02 26	1418	308,75	15 05 19	1226	310,71	14 11 26
340,01 – 400,00	2815	371,28	17 07 03	1395	370,76	18 00 22	1420	371,79	17 01 12
400,01 – 470,00	4464	435,05	20 02 24	1945	434,56	20 08 22	2519	435,43	19 10 12
470,01 – 540,00	10888	501,88	21 02 04	4727	501,11	21 10 10	6161	502,47	20 08 00
540,01 – 600,00	6244	571,11	24 10 10	2666	570,65	26 04 07	3578	571,46	23 08 28
600,01 – 670,00	10626	631,15	26 07 03	6328	630,72	27 07 01	4298	631,77	25 01 14
670,01 – 800,00	9685	729,81	27 10 24	5341	729,12	29 00 01	4344	730,67	26 06 09
800,01 – 930,00	5445	857,59	28 10 18	2985	857,88	30 04 04	2460	857,23	27 01 02
930,01 – 1070,00	3014	992,28	29 03 22	1719	993,01	31 00 04	1295	991,31	27 00 16
1070,01 – 1200,00	1470	1.132,14	29 05 12	882	1.130,58	31 00 10	588	1.134,47	27 00 25
1200,01 – 1350,00	896	1.256,84	29 07 16	557	1.262,58	31 00 07	339	1.247,40	27 03 28
1350,01 – 1500,00	391	1.417,07	29 10 28	284	1.416,77	31 01 11	107	1.417,84	26 08 06
veće od 1500,00	471	1.727,28	30 01 15	367	1.731,02	30 10 25	104	1.714,09	27 05 03
UKUPNO	61424	634,06	24 03 10	31683	657,20	25 08 05	29741	609,41	22 09 16

Napomena: u broj korisnika mirovina nisu uključeni korisnici mirovina DVO, ZOHBDR i HVO. U tablici je prikazan ukupni staž korisnika mirovina, efektivni i benificirani staž, bez dodanog i pridodanog staža. U broj korisnika mirovina uključeni su i korisnici mirovina kojima je određen predujam (akontacija).



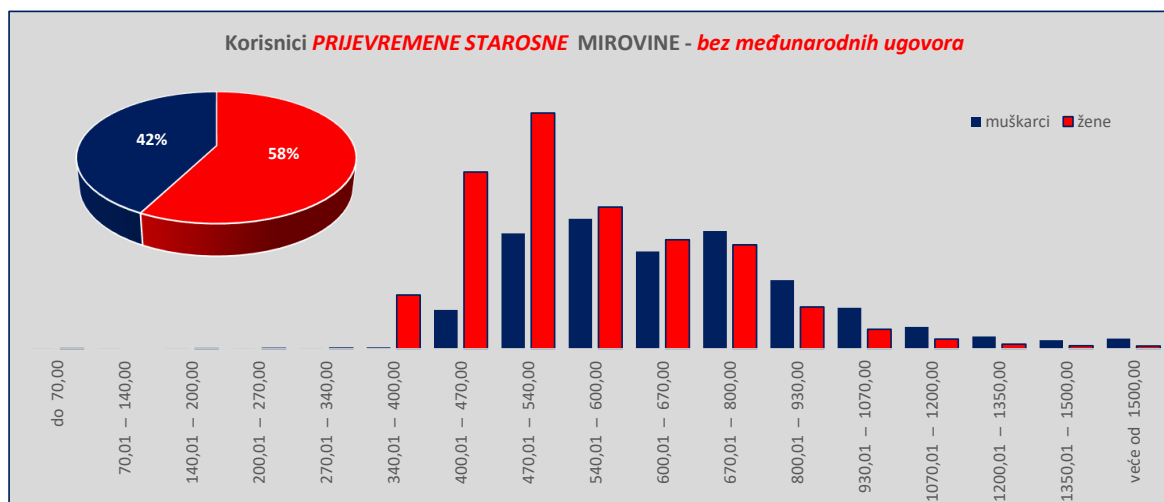
KORISNICI *PRIJEVREMENE STAROSNE MIROVINE* KOJI SU PRAVO NA MIROVINU OSTVARILI PREMA ZAKONU O MIROVINSKOM OSIGURANJU - *BEZ MEĐUNARODNIH UGOVORA*

Tablica 15 - 1_psm

za veljaču 2026. (isplata u ožujku 2026.)

Razredi svota netomirovina u eurima (EUR)	Ukupno			Muškarci			Žene		
	Broj korisnika	Prosječna mirovina	Prosječan staž	Broj korisnika	Prosječna mirovina	Prosječan staž	Broj korisnika	Prosječna mirovina	Prosječan staž
0	1	2	3	4	5	6	7	8	9
do 70,00	7	45,26		5	38,14		2	63,08	
70,01 – 140,00	4	108,57		4	108,57				
140,01 – 200,00	17	178,52	31 08 11	5	173,41		12	180,65	31 08 11
200,01 – 270,00	71	235,91	33 09 11	25	242,17	37 04 21	46	232,51	32 10 16
270,01 – 340,00	150	310,91	33 03 18	45	310,61	36 07 23	105	311,03	32 02 17
340,01 – 400,00	6301	380,92	31 06 22	181	386,18	36 03 01	6120	380,77	31 06 14
400,01 – 470,00	24503	438,35	33 02 01	4426	443,31	36 00 15	20077	437,25	32 06 25
470,01 – 540,00	39880	506,99	35 05 08	13115	508,79	36 09 09	26765	506,10	34 09 15
540,01 – 600,00	30865	567,99	36 10 27	14764	568,33	38 01 15	16101	567,68	35 09 12
600,01 – 670,00	23445	632,90	36 08 01	11053	632,76	38 04 06	12392	633,03	35 01 28
670,01 – 800,00	25206	726,52	37 01 16	13375	728,79	38 07 11	11831	723,94	35 05 15
800,01 – 930,00	12577	857,94	37 06 11	7824	858,73	38 09 06	4753	856,64	35 05 29
930,01 – 1070,00	6915	992,00	37 06 08	4675	992,45	38 08 05	2240	991,04	35 01 06
1070,01 – 1200,00	3616	1.124,45	37 03 05	2497	1.125,75	38 04 09	1119	1.121,54	34 10 00
1200,01 – 1350,00	1949	1.268,19	37 00 01	1418	1.267,52	37 10 11	531	1.269,97	34 08 00
1350,01 – 1500,00	1368	1.421,43	36 07 24	1009	1.421,40	37 03 26	359	1.421,51	34 09 08
veće od 1500,00	1514	1.682,56	37 05 11	1176	1.691,74	37 10 25	338	1.650,60	35 10 16
UKUPNO	178388	632,27	35 11 24	75597	704,38	37 11 27	102791	579,23	34 05 29

Napomena: u broj korisnika mirovina *nisu* uključeni korisnici mirovina DVO, ZOHBDR i HVO. U tablici je prikazan ukupni staž korisnika mirovina, efektivni i beneficirani staž, bez dodanog i pridodanog staža. U broj korisnika mirovina *uključeni su* i korisnici mirovina kojima je određen predujam (akontacija).



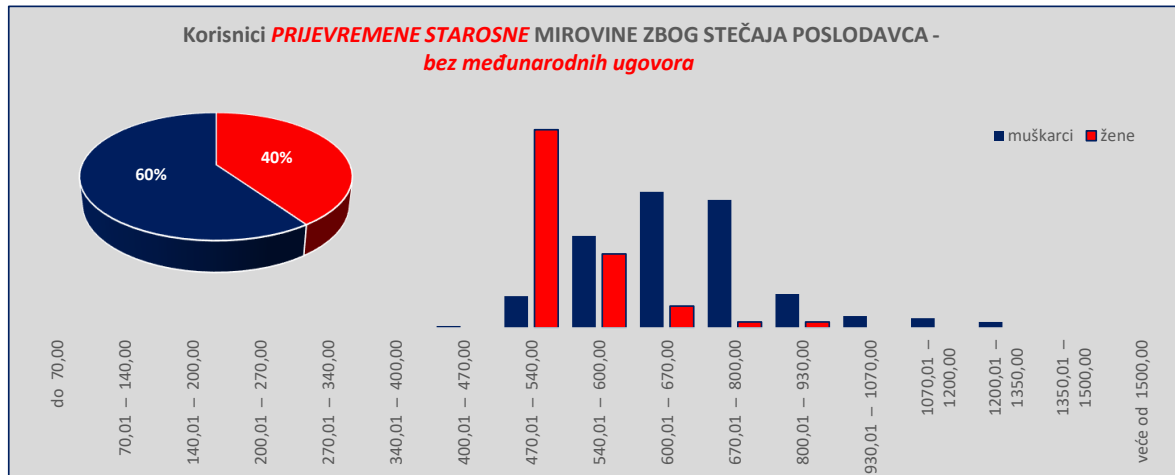
KORISNICI PRIJEVREMENE STAROSNE MIROVINE ZBOG STEČAJA POSLODAVCA KOJI SU PRAVO NA MIROVINU OSTVARILI PREMA ZAKONU O MIROVINSKOM OSIGURANJU - BEZ MEĐUNARODNIH UGOVORA

Tablica 15 - 1_stečaj

za veljaču 2026. (isplata u ožujku 2026.)

Razredi svota netomirovina u eurima (EUR)	Ukupno			Muškarci			Žene		
	Broj korisnika	Prosječna mirovina	Prosječan staž	Broj korisnika	Prosječna mirovina	Prosječan staž	Broj korisnika	Prosječna mirovina	Prosječan staž
0	1	2	3	4	5	6	7	8	9
do 70,00									
70,01 – 140,00									
140,01 – 200,00									
200,01 – 270,00									
270,01 – 340,00									
340,01 – 400,00									
400,01 – 470,00	1	438,87	35 09 26	1	438,87	35 09 26			
470,01 – 540,00	115	510,18	33 07 23	16	531,17	35 05 02	99	506,79	33 04 08
540,01 – 600,00	83	571,76	36 00 07	46	570,62	37 00 10	37	573,17	34 09 10
600,01 – 670,00	79	630,33	36 06 10	68	631,50	36 11 16	11	623,04	33 10 24
670,01 – 800,00	67	721,64	37 07 03	64	721,21	37 09 03	3	730,83	34 01 01
800,01 – 930,00	20	835,45	37 05 01	17	837,30	38 01 26	3	824,99	33 02 21
930,01 – 1070,00	6	995,76	38 00 11	6	995,76	38 00 11			
1070,01 – 1200,00	5	1.141,43	37 09 01	5	1.141,43	37 09 01			
1200,01 – 1350,00	3	1.262,34	36 02 02	3	1.262,34	36 02 02			
1350,01 – 1500,00									
veće od 1500,00									
UKUPNO	379	625,04	35 09 24	226	681,36	37 02 14	153	541,83	33 09 02

Napomena: u broj korisnika mirovina nisu uključeni korisnici mirovina DVO, ZOHBDR i HVO. U tablici je prikazan ukupni staž korisnika mirovina, efektivni i benificirani staž, bez dodanog i pridodanog staža. U broj korisnika mirovina uključeni su i korisnici mirovina kojima je određen predujam (akontacija).

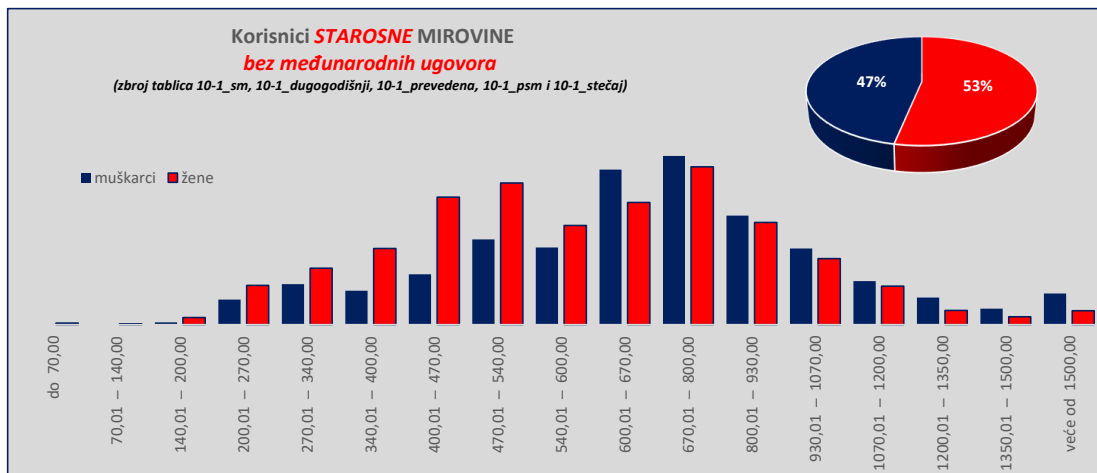


KORISNICI SVEUKUPNO STAROSNE MIROVINE KOJI SU PRAVO NA MIROVINU OSTVARILI PREMA ZAKONU O MIROVINSKOM OSIGURANJU - BEZ MEĐUNARODNIH UGOVORA
(zbroj tablica 15-1_sm, 15-1_dugogodišnji, 15-1_prevedena, 15-1_psm i 15-1_stečaj)

Tablica 15 - 1s. za veljaču 2026. (isplata u ožujku 2026.)

Razredi svota netomirovina u eurima (EUR)	Ukupno			Muškarci			Žene		
	Broj korisnika	Prosječna mirovina	Prosječan staž	Broj korisnika	Prosječna mirovina	Prosječan staž	Broj korisnika	Prosječna mirovina	Prosječan staž
0	1	2	3	4	5	6	7	8	9
do 70,00	654	55,93	15 09 04	106	54,28	16 06 08	548	56,25	15 07 14
70,01 – 140,00	504	108,71	16 10 16	201	108,83	16 11 26	303	108,63	16 09 22
140,01 – 200,00	3310	174,26	16 03 00	843	176,77	16 01 15	2467	173,40	16 03 14
200,01 – 270,00	22666	242,36	16 03 17	8861	242,48	16 04 10	13805	242,28	16 03 03
270,01 – 340,00	34091	306,19	19 01 25	14256	306,20	19 03 00	19835	306,17	19 01 00
340,01 – 400,00	38726	374,63	23 11 04	11911	372,26	22 05 01	26815	375,68	24 06 28
400,01 – 470,00	62628	437,23	28 04 07	17759	437,96	28 01 25	44869	436,94	28 05 05
470,01 – 540,00	79801	505,56	31 05 03	30005	505,48	31 11 07	49796	505,61	31 01 13
540,01 – 600,00	62054	569,57	33 10 29	27156	569,62	35 04 28	34898	569,52	32 09 02
600,01 – 670,00	97566	633,47	34 10 16	54579	633,20	35 01 13	42987	633,81	34 06 19
670,01 – 800,00	114875	730,73	37 00 19	59341	730,10	38 00 27	55534	731,40	35 11 24
800,01 – 930,00	74297	860,94	38 05 09	38323	861,16	39 05 09	35974	860,70	37 04 19
930,01 – 1070,00	49982	993,26	39 03 06	26763	993,64	40 01 20	23219	992,81	38 03 08
1070,01 – 1200,00	28775	1.121,98	39 05 19	15277	1.126,54	40 04 07	13498	1.116,82	38 05 22
1200,01 – 1350,00	14484	1.267,02	39 05 17	9513	1.267,67	40 01 17	4971	1.265,78	38 02 05
1350,01 – 1500,00	8470	1.419,11	39 03 08	5665	1.419,18	39 07 28	2805	1.418,98	38 06 03
veće od 1500,00	15879	1.837,58	40 08 03	10927	1.849,38	40 10 23	4952	1.811,56	40 02 06
UKUPNO	708762	684,82	33 03 11	331486	737,69	34 10 25	377276	638,36	31 10 17

Napomena: u broj korisnika mirovina *nisu* uključeni korisnici mirovina DVO, ZOHBDR i HVO. U tablici je prikazan ukupni staž korisnika mirovina, efektivni i beneficirani staž, bez dodanog i pridodanog staža. U broj korisnika mirovina *uključeni su* i korisnici mirovina kojima je određen predujam (akontacija).



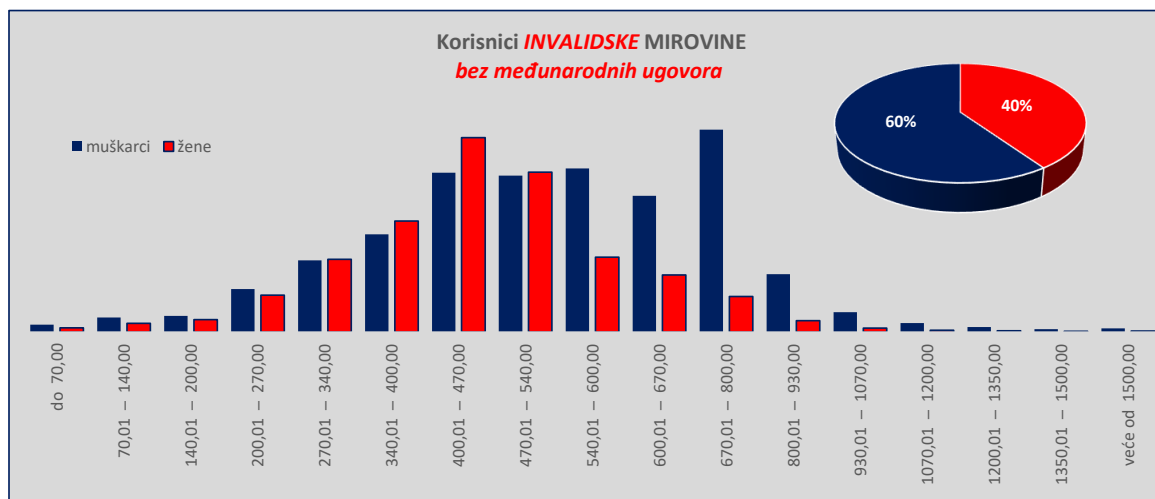
KORISNICI *INVALIDSKE MIROVINE* KOJI SU PRAVO NA MIROVINU OSTVARILI PREMA ZAKONU O MIROVINSKOM OSIGURANJU - BEZ MEĐUNARODNIH UGOVORA

Tablica 15 - 1inv.

za veljaču 2026. (isplata u ožujku 2026.)

Razredi svota netomirovina u eurima (EUR)	Ukupno			Muškarci			Žene		
	Broj korisnika	Prosječna mirovina	Prosječan staž	Broj korisnika	Prosječna mirovina	Prosječan staž	Broj korisnika	Prosječna mirovina	Prosječan staž
0	1	2	3	4	5	6	7	8	9
do 70,00	489	53,97	10 10 20	307	53,98	10 04 00	182	53,96	11 09 23
70,01 – 140,00	972	103,38	12 08 23	609	103,53	12 05 06	363	103,13	13 02 17
140,01 – 200,00	1194	173,35	13 09 19	671	173,44	13 08 14	523	173,22	13 11 05
200,01 – 270,00	3336	239,96	12 09 21	1796	239,26	13 03 20	1540	240,78	12 02 16
270,01 – 340,00	6019	308,44	13 10 07	2985	308,50	13 10 21	3034	308,37	13 09 22
340,01 – 400,00	8694	373,94	16 08 24	4074	373,59	16 00 27	4620	374,24	17 03 18
400,01 – 470,00	14734	439,06	21 01 29	6637	437,78	20 11 13	8097	440,11	21 04 06
470,01 – 540,00	13167	502,89	24 01 22	6515	503,77	23 07 21	6652	502,03	24 07 23
540,01 – 600,00	9924	565,46	23 07 02	6809	564,68	22 11 06	3115	567,18	25 00 06
600,01 – 670,00	8055	639,11	26 08 07	5672	642,25	26 01 07	2383	631,63	28 00 11
670,01 – 800,00	9914	713,72	26 03 21	8426	712,76	26 02 24	1488	719,13	26 08 22
800,01 – 930,00	2887	852,75	29 00 04	2414	852,69	29 04 12	473	853,06	27 04 03
930,01 – 1070,00	1007	990,63	29 02 29	836	990,49	29 08 20	171	991,36	26 11 02
1070,01 – 1200,00	450	1.127,08	29 04 19	375	1.126,69	29 10 01	75	1.129,01	27 00 23
1200,01 – 1350,00	270	1.266,40	28 08 11	213	1.265,45	29 05 16	57	1.269,96	25 11 28
1350,01 – 1500,00	156	1.417,70	27 09 01	123	1.419,77	27 08 04	33	1.410,01	28 00 08
veće od 1500,00	204	1.752,34	29 05 12	162	1.779,42	29 10 10	42	1.647,86	27 10 24
UKUPNO	81472	516,19	21 11 09	48624	550,98	22 04 14	32848	464,69	21 03 14

Napomena: u broj korisnika mirovina *nisu* uključeni korisnici mirovina DVO, ZOHBDR i HVO. U tablici je prikazan ukupni staž korisnika mirovina, efektivni i beneficirani staž, bez dodanog i pridodanog staža. U broj korisnika mirovina *uključeni su* i korisnici mirovina kojima je određen predujam (akontacija).



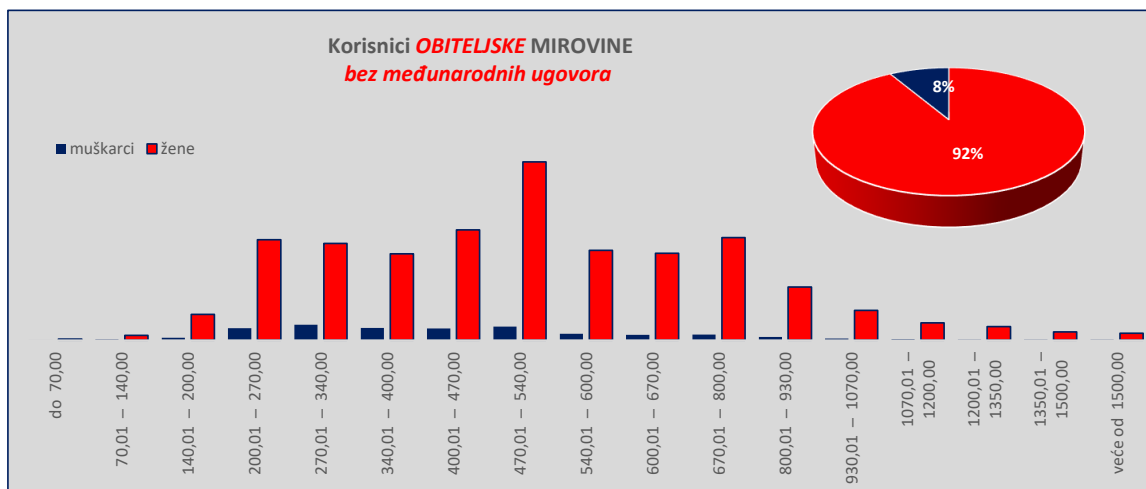
KORISNICI *OBITELJSKE MIROVINE* KOJI SU PRAVO NA MIROVINU OSTVARILI PREMA ZAKONU O MIROVINSKOM OSIGURANJU - BEZ MEĐUNARODNIH UGOVORA

Tablica 15 - 1o.

za veljaču 2026. (isplata u ožujku 2026.)

Razredi svota netomirovina u eurima (EUR)	Ukupno			Muškarci			Žene		
	Broj korisnika	Prosječna mirovina	Prosječan staž	Broj korisnika	Prosječna mirovina	Prosječan staž	Broj korisnika	Prosječna mirovina	Prosječan staž
0	1	2	3	4	5	6	7	8	9
do 70,00	184	53,26	14 02 29	24	52,63	13 11 28	160	53,36	14 03 14
70,01 – 140,00	805	117,26	13 09 11	120	119,78	14 07 18	685	116,82	13 07 17
140,01 – 200,00	3893	175,38	14 00 25	332	176,13	14 05 22	3561	175,31	14 00 12
200,01 – 270,00	15530	241,51	14 10 06	1651	241,48	13 06 20	13879	241,52	15 00 01
270,01 – 340,00	15473	303,57	19 06 29	2128	302,90	17 09 08	13345	303,68	19 10 13
340,01 – 400,00	13613	369,81	25 05 28	1699	368,69	23 01 18	11914	369,97	25 10 01
400,01 – 470,00	16847	434,71	28 10 14	1626	433,14	26 05 16	15221	434,88	29 01 13
470,01 – 540,00	26492	497,71	28 06 24	1871	496,93	27 01 15	24621	497,77	28 08 03
540,01 – 600,00	13270	569,46	32 06 18	878	568,11	30 01 29	12392	569,56	32 08 21
600,01 – 670,00	12741	632,30	34 06 10	761	631,89	31 09 26	11980	632,32	34 08 14
670,01 – 800,00	14945	727,94	36 02 14	780	729,11	34 06 16	14165	727,87	36 03 17
800,01 – 930,00	7784	858,31	36 07 16	446	858,79	34 02 07	7338	858,28	36 09 08
930,01 – 1070,00	4353	993,95	36 11 21	239	995,93	35 09 00	4114	993,84	37 00 11
1070,01 – 1200,00	2546	1.132,08	37 02 20	149	1.133,02	35 02 26	2397	1.132,02	37 04 04
1200,01 – 1350,00	1959	1.271,41	37 08 16	96	1.264,69	35 10 23	1863	1.271,76	37 09 20
1350,01 – 1500,00	1231	1.403,44	38 09 22	68	1.419,71	38 01 28	1163	1.402,49	38 10 05
veće od 1500,00	1017	1.778,19	41 01 19	65	1.742,42	39 09 14	952	1.780,63	41 02 22
UKUPNO	152683	531,73	28 01 21	12933	467,58	24 04 05	139750	537,67	28 05 29

Napomena: u broj korisnika mirovina *nisu* uključeni korisnici mirovina DVO, ZOHBDR i HVO. U tablici je prikazan ukupni staž korisnika mirovina, efektivni i beneficirani staž, bez dodanog i pridodanog staža. U broj korisnika mirovina *uključeni su* i korisnici mirovina kojima je određen predujam (akontacija).



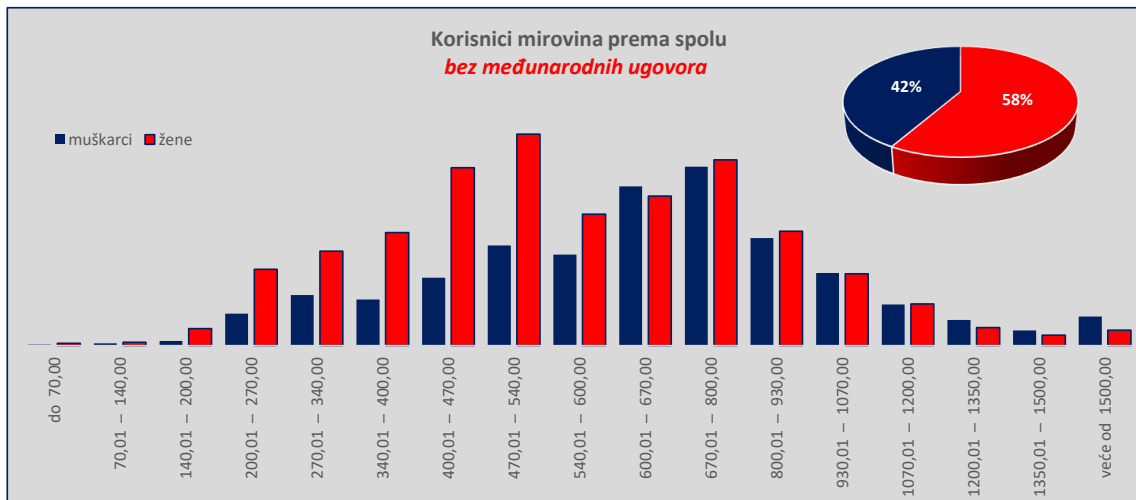
SVEUKUPNO KORISNICI MIROVINA PREMA SPOLU KOJI SU PRAVO NA MIROVINU OSTVARILI PREMA ZAKONU O MIROVINSKOM OSIGURANJU - BEZ MEĐUNARODNIH UGOVORA
(zbroj tablica 15-1s., 15-1inv. i 15-1o.)

Tablica 15 - 1u.

za veljaču 2026. (isplata u ožujku 2026.)

Razredi svota netomirovina u eurima (EUR)	Ukupno			Muškarci			Žene		
	Broj korisnika	Prosječna mirovina	Prosječan staž	Broj korisnika	Prosječna mirovina	Prosječan staž	Broj korisnika	Prosječna mirovina	Prosječan staž
0	1	2	3	4	5	6	7	8	9
do 70,00	1327	54,84	13 08 21	437	53,98	11 11 09	890	55,26	14 07 03
70,01 – 140,00	2281	109,45	13 10 22	930	106,77	13 06 10	1351	111,30	14 01 17
140,01 – 200,00	8397	174,65	14 10 12	1846	175,44	14 10 24	6551	174,42	14 10 08
200,01 – 270,00	41532	241,85	15 05 18	12308	241,88	15 06 11	29224	241,84	15 05 09
270,01 – 340,00	55583	305,70	18 08 12	19369	306,19	18 02 29	36214	305,44	18 11 08
340,01 – 400,00	61033	373,45	23 02 24	17684	372,22	21 00 01	43349	373,96	24 01 19
400,01 – 470,00	94209	437,06	27 03 20	26022	437,61	26 01 29	68187	436,86	27 08 27
470,01 – 540,00	119450	503,52	29 11 24	38391	504,77	30 03 03	81069	502,93	29 10 05
540,01 – 600,00	85248	569,07	32 05 20	34843	568,61	32 09 14	50405	569,39	32 03 01
600,01 – 670,00	118352	633,73	34 03 08	61012	634,03	34 02 27	57350	633,41	34 03 20
670,01 – 800,00	139734	729,23	36 02 13	68547	727,96	36 07 01	71187	730,44	35 10 05
800,01 – 930,00	84968	860,42	37 11 23	41183	860,64	38 10 00	43785	860,21	37 02 02
930,01 – 1070,00	55342	993,26	38 11 03	27838	993,57	39 09 22	27504	992,96	38 00 07
1070,01 – 1200,00	31771	1.122,86	39 01 26	15801	1.126,61	40 00 25	15970	1.119,16	38 03 03
1200,01 – 1350,00	16713	1.267,52	39 01 01	9822	1.267,59	39 10 16	6891	1.267,43	37 11 25
1350,01 – 1500,00	9857	1.417,13	39 00 09	5856	1.419,20	39 04 18	4001	1.414,11	38 06 07
veće od 1500,00	17100	1.833,04	40 06 24	11154	1.847,74	40 08 21	5946	1.805,45	40 03 05
UKUPNO	942917	645,46	31 05 17	393043	705,71	32 11 28	549874	602,39	30 04 16

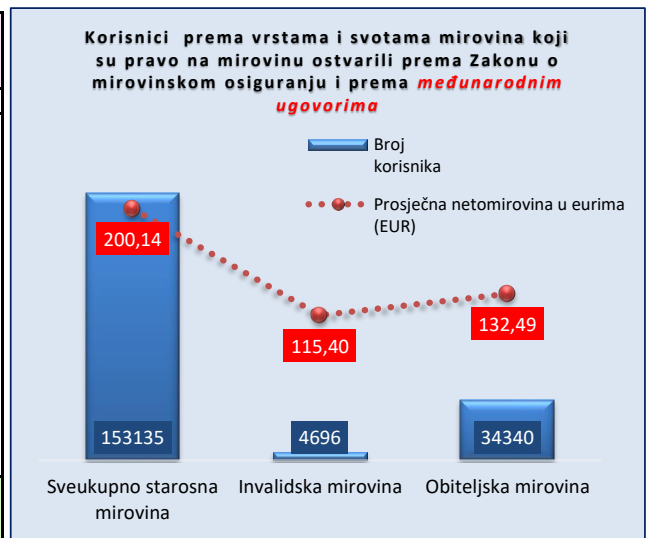
Napomena: u broj korisnika mirovina *nisu* uključeni korisnici mirovina DVO, ZOHBDR i HVO. U tablici je prikazan ukupni staž korisnika mirovina, efektivni i beneficirani staž, bez dodanog i pridodanog staža. U broj korisnika mirovina *uključeni su* i korisnici mirovina kojima je određen predujam (akontacija).



KORISNICI KOJI SU PRAVO NA MIROVINU OSTVARILI PREMA ZAKONU O MIROVINSKOM OSIGURANJU I PREMA **MEĐUNARODNIM UGOVORIMA**

Tablica 15. - MU za veljaču 2026. (isplata u ožujku 2026.)


Vrste mirovina	Broj korisnika	Prosječna netomirovina u eurima (EUR)
0	1	2
Starosna mirovina	101567	166,56
Starosna mirovina za dugogodišnjeg osiguranika	7154	452,15
Starosna mirovina prevedena iz invalidske	9251	108,81
Ukupno starosna mirovina	117972	179,35
Prijevremena starosna	35157	269,86
Prijevremena starosna mirovina zbog stečaja poslodavca	6	507,47
Sveukupno starosna mirovina	153135	200,14
Invalidska mirovina	4696	115,40
Obiteljska mirovina	34340	132,49
UKUPNO	192171	185,98

KORISNICI MIROVINA PREMA VRSTAMA I SVOTAMA MIROVINA KOJI SU PRAVO NA MIROVINU OSTVARILI PREMA ZAKONU O MIROVINSKOM OSIGURANJU I PREMA **MEĐUNARODNIM UGOVORIMA**

Tablica 15 a. - MU za veljaču 2026. (isplata u ožujku 2026.)

Razredi svota netomirovina u eurima (EUR)	Ukupno		Starosna mirovina		Invalidska mirovina		Obiteljska mirovina	
	Broj korisnika	Prosječna mirovina	Broj korisnika	Prosječna mirovina	Broj korisnika	Prosječna mirovina	Broj korisnika	Prosječna mirovina
0	1	2	3	4	5	6	7	8
do 70,00	67107	35,86	48846	36,43	1936	39,18	16325	33,76
70,01 – 140,00	41140	102,62	31293	103,14	1513	106,58	8334	99,98
140,01 – 200,00	25315	169,81	21107	170,92	769	166,63	3439	163,73
200,01 – 270,00	17285	230,70	15404	230,67	253	225,56	1628	231,72
270,01 – 340,00	9145	302,80	8107	302,70	59	301,81	979	303,67
340,01 – 400,00	6395	369,32	5598	369,39	21	368,54	776	368,87
400,01 – 470,00	6236	434,01	5440	433,54	8	421,79	788	437,41
470,01 – 540,00	5003	502,47	4178	503,26	13	503,47	812	498,37
540,01 – 600,00	3771	570,27	3381	570,58	16	568,68	374	567,57
600,01 – 670,00	4258	630,68	3907	630,40	30	659,04	321	631,50
670,01 – 800,00	3387	725,35	2985	725,72	75	702,76	327	727,15
800,01 – 930,00	1479	857,41	1354	857,74	3	857,64	122	853,65
930,01 – 1070,00	787	991,99	734	991,35			53	1.000,89
1070,01 – 1200,00	400	1.124,55	377	1.123,88			23	1.135,49
1200,01 – 1350,00	192	1.266,32	176	1.267,24			16	1.256,28
1350,01 – 1500,00	116	1.410,64	100	1.413,45			16	1.393,07
veće od 1500,00	155	1.780,31	148	1.772,78			7	1.939,47
UKUPNO	192171	185,98	153135	200,14	4696	115,40	34340	132,49

Napomena: u podatke u tablicama 15. - MU i 15 a. - MU nisu uključeni korisnici mirovina DVO, ZOHBDR i HVO.



RADNICI NA POSLOVIMA OVLAŠTENIH SLUŽBENIH OSOBA U TIJELIMA UNUTARNJIH POSLOVA I PRAVOSUDA, KOJIMA JE PRAVO NA MIROVINU PRIZNATO PREMA PROPISIMA KOJI SU BILI NA SNAZI DO STUPANJA NA SNAGU ZAKONA O PRAVIMA DVO, PS I OSO

Tablica 15 pp.1a za veljaču 2026. (isplata u ožujku 2026.)

Razredi svota netomirovina u eurima (EUR)	Ukupno			Starosna mirovina			Invalidska mirovina			Obiteljska mirovina		
	Broj korisnika	Prosječna mirovina	Prosječan staž	Broj korisnika	Prosječna mirovina	Prosječan staž	Broj korisnika	Prosječna mirovina	Prosječan staž	Broj korisnika	Prosječna mirovina	Prosječan staž
do 70,00												
70,01 – 140,00												
140,01 – 200,00	1	219,98	20 03 02							1	219,98	20 03 02
200,01 – 270,00	3	317,27	09 08 10							3	317,27	09 08 10
270,01 – 340,00	16	380,48	20 06 04							16	380,48	20 06 04
340,01 – 400,00	48	440,38	22 05 17	5	448,03	22 10 05	3	428,18	14 03 13	40	440,34	23 00 09
400,01 – 470,00	116	507,22	24 00 10	24	505,71	23 08 24	8	507,99	10 08 28	84	507,58	25 04 19
470,01 – 540,00	204	572,17	26 11 20	54	573,87	24 11 05	5	575,26	10 01 04	145	571,43	28 03 20
540,01 – 600,00	360	639,15	28 11 25	118	639,99	25 11 21	8	631,19	16 10 16	234	639,00	30 11 00
600,01 – 670,00	982	732,89	31 01 08	391	738,89	28 00 21	20	729,05	17 10 06	571	728,91	33 08 00
670,01 – 740,00	836	865,92	31 11 05	455	866,48	30 02 14	19	857,32	20 10 10	422	865,71	34 03 08
740,01 – 810,00	825	993,51	32 06 21	500	993,56	31 10 05	25	997,60	20 00 07	300	993,09	34 09 16
810,01 – 880,00	596	1.136,19	32 03 08	437	1.137,91	31 08 29	12	1.125,68	21 11 22	147	1.131,95	34 08 11
880,01 – 950,00	721	1.272,61	32 05 14	509	1.271,81	31 07 09	15	1.259,56	22 02 09	197	1.275,68	35 05 05
950,01 – 1020,00	459	1.421,37	31 06 11	430	1.422,61	31 05 28	5	1.437,45	19 03 04	24	1.395,67	34 08 26
1020,01 – 1090,00	807	1.647,25	33 03 27	784	1.644,83	33 06 12	19	1.704,25	24 06 20	4	1.849,84	35 02 01
veće od 1500,00												
UKUPNO	6034	1.048,35	31 06 08	3707	1.172,57	31 01 27	139	1.014,78	19 07 15	2188	840,02	32 10 20

U tablici je prikazan ukupni staž korisnika mirovina, efektivni i beneficirani staž, bez dodanog i pridođanog staža.

RADNICI NA POSLOVIMA POLICIJSKIH SLUŽBENIKA, OVLAŠTENIH SLUŽBENIH OSOBA PRAVOSUDA I SLUŽBENE OSOBE S POSEBNIM DUŽNOSTIMA I OVLAŠTIMA U SIGURNOSNO OBAVJEŠTAJNOM SUSTAVU RH KOJI SU PRAVO NA MIROVINU OSTVARILI PREMA ZAKONU O PRAVIMA DVO, PS I OSO

Tablica 15 pp.1b za veljaču 2026. (isplata u ožujku 2026.)

Razredi svota netomirovina u eurima (EUR)	Ukupno			Starosna mirovina			Invalidska mirovina			Obiteljska mirovina		
	Broj korisnika	Prosječna mirovina	Prosječan staž	Broj korisnika	Prosječna mirovina	Prosječan staž	Broj korisnika	Prosječna mirovina	Prosječan staž	Broj korisnika	Prosječna mirovina	Prosječan staž
do 70,00												
70,01 – 140,00	2	174,23	08 05 19				2	174,23	08 05 19			
140,01 – 200,00	10	240,59	11 05 19	1	250,00		9	239,54	11 05 19			
200,01 – 270,00	28	310,91	24 08 13	15	316,51	31 08 28	9	300,83	14 06 23	4	312,59	22 10 15
270,01 – 340,00	43	372,64	29 06 20	34	373,00	32 09 00	7	375,14	18 03 27	2	357,66	16 02 12
340,01 – 400,00	66	436,22	28 03 08	35	436,56	34 11 16	19	439,27	21 06 22	12	430,39	19 05 02
400,01 – 470,00	96	507,89	27 10 03	44	510,43	34 07 25	15	505,03	12 04 07	37	506,04	26 04 15
470,01 – 540,00	173	573,86	28 01 10	88	577,26	31 06 25	28	569,56	18 05 13	57	570,72	27 07 05
540,01 – 600,00	523	640,94	30 06 16	382	641,70	31 06 09	53	636,79	20 01 07	88	640,14	32 06 29
600,01 – 670,00	1808	739,67	32 05 16	1500	740,36	32 10 26	115	739,38	24 07 24	193	734,52	33 09 05
670,01 – 740,00	2184	865,66	35 06 22	1883	866,42	35 11 29	134	862,15	27 09 26	147	859,08	37 02 12
740,01 – 810,00	2216	996,80	39 05 02	2018	997,09	40 00 02	94	991,18	29 02 10	104	996,41	37 07 14
810,01 – 880,00	1338	1.127,05	41 01 14	1225	1.127,16	41 08 12	46	1.128,50	30 02 16	67	1.124,01	38 04 21
880,01 – 950,00	885	1.267,30	40 08 01	809	1.266,27	41 04 07	48	1.284,15	29 11 20	28	1.268,11	39 06 26
950,01 – 1020,00	512	1.413,51	39 01 24	448	1.415,08	40 01 28	48	1.402,81	29 06 22	16	1.401,63	40 05 27
1020,01 – 1090,00	696	1.753,77	43 05 06	621	1.759,61	44 05 14	56	1.686,29	31 08 24	19	1.761,75	46 02 02
veće od 1500,00												
UKUPNO	10560	997,44	37 00 24	9103	1.014,76	38 01 09	683	940,70	26 02 07	774	843,81	34 08 21

U tablici je prikazan ukupni staž korisnika mirovina, efektivni i beneficirani staž, bez dodanog i pridođanog staža. U broj korisnika mirovina uključeni su i korisnici mirovina kojima je određen predujam (akontacija).

KORISNICI MIROVINA - DJELATNE VOJNE OSOBE KOJI SU PRAVO NA MIROVINU OSTVARILI PREMA ZAKONU O PRAVIMA IZ MIROVINSKOG OSIGURANJA DJELATNIH VOJNIH OSOBA, POLICIJSKIH SLUŽBENIKA I OVLAŠTENIH SLUŽBENIH OSOBA - DVO

Tablica 15 pp.1c za veljaču 2026. (isplata u ožujku 2026.)

Razredi svota netomirovina u eurima (EUR)	Ukupno			Starosna mirovina			Invalidska mirovina			Obiteljska mirovina		
	Broj korisnika	Prosječna mirovina	Prosječan staž	Broj korisnika	Prosječna mirovina	Prosječan staž	Broj korisnika	Prosječna mirovina	Prosječan staž	Broj korisnika	Prosječna mirovina	Prosječan staž
do 70,00												
70,01 – 140,00	3	121,62	23 04 20							3	121,62	23 04 20
140,01 – 200,00	17	176,95	10 08 00				14	178,38	09 09 01	3	170,29	14 11 10
200,01 – 270,00	38	243,38	13 06 00	1	222,11	30 03 26	34	244,01	12 09 18	3	243,39	15 10 15
270,01 – 340,00	125	312,82	23 03 18	65	313,74	31 05 08	53	312,45	14 09 10	7	307,04	12 03 28
340,01 – 400,00	165	369,83	24 05 02	79	367,25	32 03 19	68	372,69	16 06 19	18	370,33	19 06 24
400,01 – 470,00	229	436,78	24 04 05	71	430,52	33 05 13	136	440,37	20 01 20	22	434,82	20 11 20
470,01 – 540,00	330	509,28	24 05 05	45	505,76	35 02 16	241	510,14	21 09 23	44	508,19	27 09 03
540,01 – 600,00	478	573,51	27 00 16	144	580,12	32 01 20	261	571,29	23 11 06	73	568,36	28 02 01
600,01 – 670,00	1187	639,13	28 09 02	594	640,47	31 10 13	460	638,31	24 07 23	133	635,98	29 00 14
670,01 – 800,00	3881	737,76	29 07 21	1514	732,13	33 07 24	2073	743,14	26 06 14	294	728,78	30 10 12
800,01 – 880,00	3187	859,83	31 06 25	1272	864,05	35 10 13	1661	855,55	28 01 20	254	866,61	32 05 14
880,01 – 930,00	2395	995,74	33 02 27	1074	994,64	38 01 29	1115	996,95	28 07 17	206	994,92	32 06 22
930,01 – 1070,00	1718	1.129,29	34 08 22	897	1.130,90	39 04 26	680	1.125,89	28 11 29	141	1.135,45	32 07 03
1070,01 – 1200,00	1044	1.267,04	35 11 24	582	1.268,40	40 05 11	364	1.264,54	29 06 25	98	1.268,19	33 02 19
1200,01 – 1350,00	596	1.417,61	36 10 13	407	1.420,81	40 04 12	129	1.408,14	29 04 23	60	1.416,27	29 01 23
1350,01 – 1500,00	833	1.819,62	36 11 01	568	1.795,69	40 07 11	164	1.907,77	28 05 24	101	1.811,09	29 08 23
veće od 1500,00												
UKUPNO	16226	926,01	31 07 26	7313	983,67	36 07 28	7453	868,36	26 11 05	1460	931,53	30 08 15

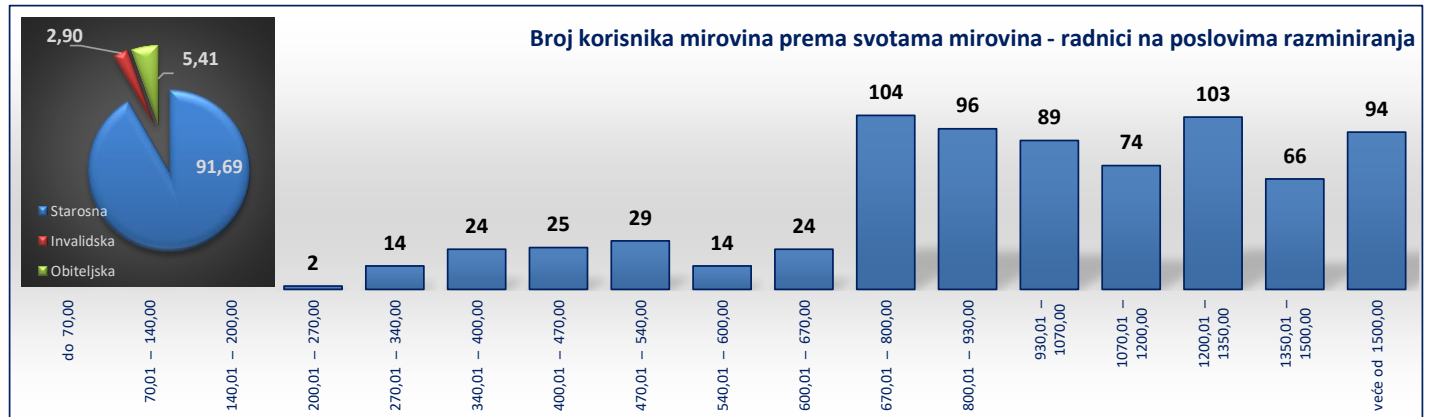
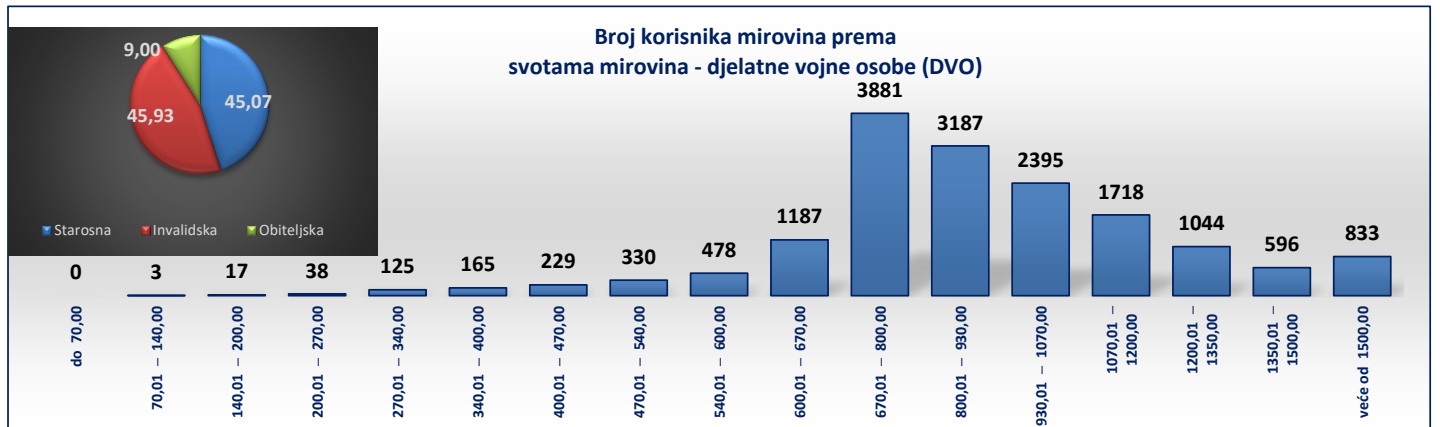
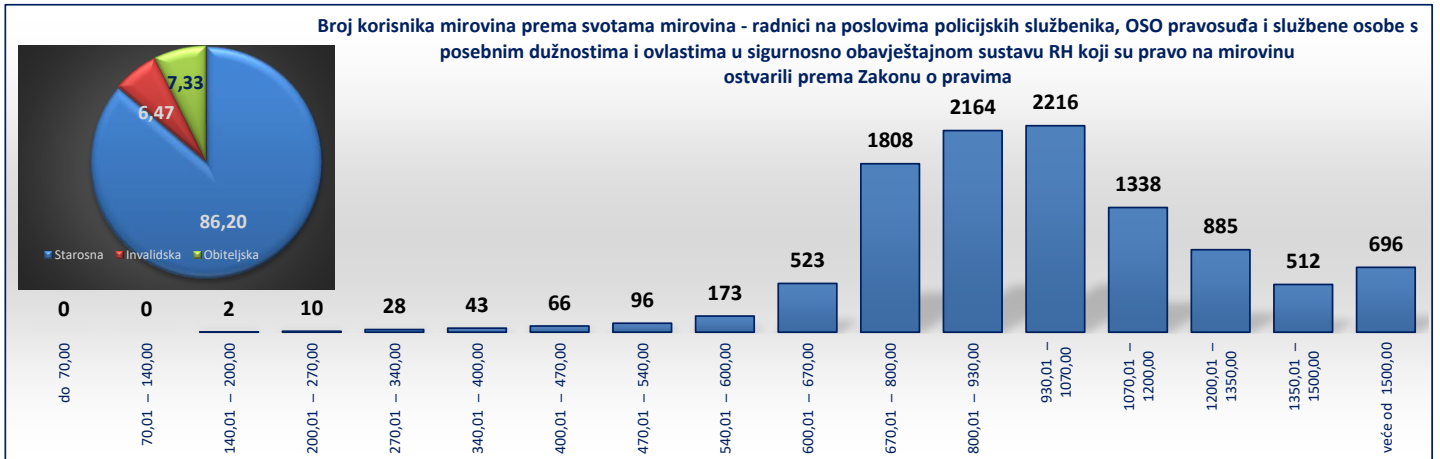
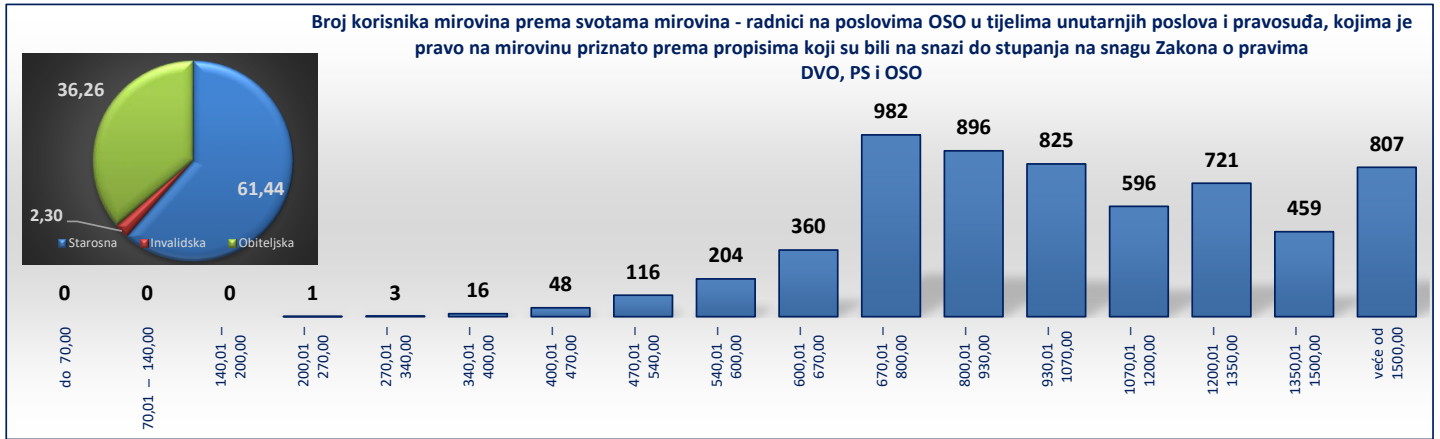
U tablici je prikazan ukupni staž korisnika mirovina, efektivni i beneficirani staž, bez dodanog i pridođanog staža. U broj korisnika mirovina uključeni su i korisnici mirovina kojima je određen predujam (akontacija).

KORISNICI KOJI PRAVO NA MIROVINU OSTVARUJU PREMA ZAKONU O POSEBNIM PRAVIMA IZ MIROVINSKOG OSIGURANJA ZAPOSLENIKA NA POSLOVIMA RAZMINIRANJA

Tablica 15 pp.2 za veljaču 2026. (isplata u ožujku 2026.)

Razredi svota netomirovina u eurima (EUR)	Ukupno			Starosna mirovina			Invalidska mirovina			Obiteljska mirovina		
	Broj korisnika	Prosječna mirovina	Prosječan staž	Broj korisnika	Prosječna mirovina	Prosječan staž	Broj korisnika	Prosječna mirovina	Prosječan staž	Broj korisnika	Prosječna mirovina	Prosječan staž
do 70,00												
70,01 – 140,00												
140,01 – 200,00	2	251,01	26 10 05	2	251,01	26 10 05						
200,01 – 270,00	14	306,77	26 06 04	14	306,77	26 06 04						
270,01 – 340,00	24	368,64	27 07 13	24	368,64	27 07 13						
340,01 – 400,00	25	436,63	28 05 28	25	436,63	28 05 28						
400,01 – 470,00	29	511,64	31 08 12	28	511,01	31 11 09				1	529,52	25 00 11
470,01 – 540,00	14	570,43	32 07 15	13	569,19	32 08 19				1	586,45	31 05 04
540,01 – 600,00	24	640,14	29 05 16	22	641,04	29 07 12				2	630,22	27 09 09
600,01 – 670,00	104	736,14	28 03 13	100	735,05	28 06 22	1	798,23	16 10 09	3	751,96	23 01 04
670,01 – 800,00	36	864,43	29 10 11	30	863,21	30 06 04	2	838,84	20 04 20	4	904,62	19 11 18
800,01 – 930,00	89	1.001,79	33 06 11	78	999,91	33 11 28	3	1.010,03	22 02 14	8	1.017,07	33 03 20
930,01 – 1070,00	74	1.139,63	32 08 07	68	1.139,08	33 00 26	3	1.140,78	27 05 15	3	1.150,94	28 11 21
1070,01 – 1200,00	109	1.270,98	33 09 20	92	1.272,35	34 11 12	4	1.226,14	19 01 29	7	1.278,59	27 01 16
1200,01 – 1350,00	66	1.422,30	34 06 21	56	1.422,73	35 00 29	3	1.464,84	17 04 20	7	1.400,61	37 08 06
1350,01 – 1500,00	94	1.799,84	38 01 16	83	1.807,83	39 07 09	6	1.747,86	27 10 08	5	1.729,46	26 00 02
veće od 1500,00												
UKUPNO	758	1.041,89	32 02 27	695	1.027,04	32 08 20	22	1.305,21	22 10 06	41	1.152,24	29 02 19

U tablici je prikazan ukupni staž korisnika mirovina, efektivni i beneficirani staž, bez dodanog i pridođanog staža. U broj korisnika mirovina uključeni su i korisnici mirovina kojima je određen predujam (akontacija).



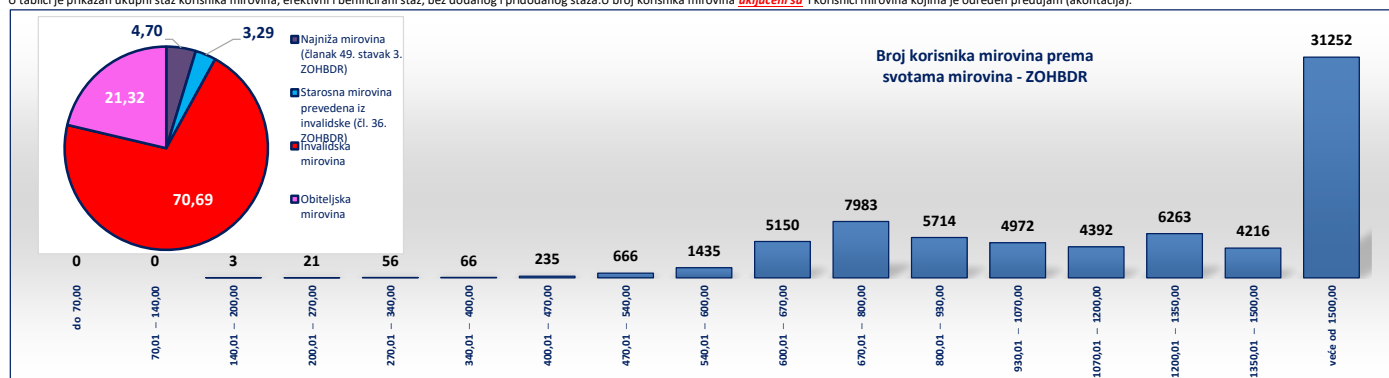
KORISNICI MIROVINA KOJI SU PRAVO NA MIROVINU OSTVARILI PREMA ZAKONU O HRVATSKIM BRANITELJIMA IZ DOMOVINSKOG RATA I ČLANOVIMA NJIHOVIH OBITELJI - ZOHBDR

Tablica 15 pp.3

za veljaču 2026. (ispлата u ožujku 2026.)

Razredi svota netomirovina u eurima (EUR)	Ukupno			Najniža mirovina (članak 49. stavak 3. ZOHBDR)			Starosna mirovina prevedena iz invalidske (čl. 36. ZOHBDR)			Invalidska mirovina			Obiteljska mirovina		
	Broj korisnika	Prosječna mirovina	Prosječan staž	Broj korisnika	Prosječna mirovina	Prosječan staž	Broj korisnika	Prosječna mirovina	Prosječan staž	Broj korisnika	Prosječna mirovina	Prosječan staž	Broj korisnika	Prosječna mirovina	Prosječan staž
0	1	2	3	4	5	6	7	8	9	7	8	9	10	11	12
do 70,00															
70,01 – 140,00															
140,01 – 200,00	3	165,53	09 04 00							3	165,53	09 04 00			
200,01 – 270,00	21	235,54	08 03 24				4	223,74	06 02 15	14	235,71	09 06 05	3	250,48	05 06 20
270,01 – 340,00	56	308,96	13 04 28				4	308,15	11 02 12	44	307,43	12 03 19	8	317,76	20 05 17
340,01 – 400,00	66	375,66	18 01 00							57	376,38	16 10 04	9	371,09	26 00 01
400,01 – 470,00	235	444,51	18 05 02	2	425,99	04 03 02				97	435,76	19 02 01	136	451,03	18 01 02
470,01 – 540,00	666	508,31	19 03 14				25	502,66	21 07 07	204	518,07	15 00 14	437	504,08	21 01 06
540,01 – 600,00	1435	570,54	17 00 27	19	592,49	05 02 23	14	569,71	27 04 19	986	570,33	14 05 13	416	570,08	23 05 28
600,01 – 670,00	5150	632,39	13 01 07	2716	625,94	07 02 23	516	637,66	23 01 21	1384	640,77	16 05 24	534	638,37	24 06 28
670,01 – 800,00	7983	726,63	19 05 07	655	715,18	09 05 20	736	734,96	25 04 10	5893	726,13	19 00 14	699	732,81	25 10 08
800,01 – 930,00	5714	864,13	23 05 26	14	822,66	10 03 21	342	854,41	28 04 04	4423	863,37	22 07 18	935	871,92	25 11 20
930,01 – 1070,00	4972	995,37	23 02 19				194	991,45	28 05 26	3983	996,90	23 00 16	795	988,68	22 09 21
1070,01 – 1200,00	4392	1.128,56	22 11 26				159	1.136,03	28 08 08	3150	1.132,02	23 04 25	1083	1.117,39	20 11 05
1200,01 – 1350,00	6263	1.280,96	21 07 24				127	1.273,98	28 07 22	5073	1.284,18	21 08 28	1063	1.266,38	20 04 16
1350,01 – 1500,00	4216	1.423,48	22 08 17				82	1.422,07	27 09 15	3129	1.426,28	23 08 13	1005	1.414,89	19 02 16
veće od 1500,00	31252	2.010,33	16 05 13				181	1.805,99	28 04 21	22756	2.027,88	18 11 29	8315	1.966,75	09 03 01
UKUPNO	72424	1.409,21	18 09 25	3406	643,61	07 08 00	2384	907,34	26 02 08	51196	1.453,12	20 03 09	15438	1.510,01	15 03 14

U tablici je prikazan ukupni staž korisnika mirovina, efektivni i beneficirani staž, bez dodanog i pridodanog staža. U broj korisnika mirovina uključeni su i korisnici mirovina kojima je određen predujam (akontacija).



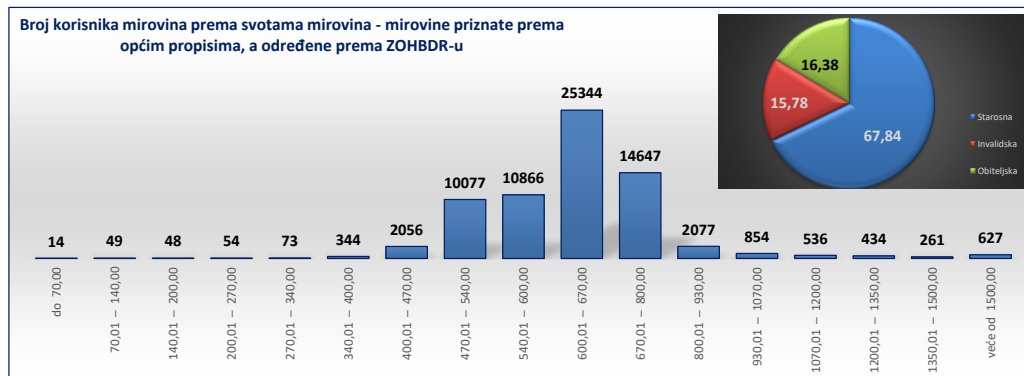
KORISNICI MIROVINA KOJIMA SU MIROVINE PRIZNATE PREMA OPĆIM PROPISIMA, A ODREĐENE PREMA ZOHBDR-U

Tablica 15 pp.4

za veljaču 2026. (ispлата u ožujku 2026.)

Razredi svota netomirovina u eurima (EUR)	Ukupno			Starosna mirovina			Invalidska mirovina			Obiteljska mirovina		
	Broj korisnika	Prosječna mirovina	Prosječan staž	Broj korisnika	Prosječna mirovina	Prosječan staž	Broj korisnika	Prosječna mirovina	Prosječan staž	Broj korisnika	Prosječna mirovina	Prosječan staž
0	1	2	3	4	5	6	7	8	9	10	11	12
do 70,00	14	41,28	15 03 21	4	20,84	32 07 16	10	49,45	08 04 17			
70,01 – 140,00	49	111,39	16 00 21	2	127,37	20 07 08	44	109,56	15 04 21	3	127,57	22 10 20
140,01 – 200,00	48	167,92	20 04 27	4	179,74	26 03 25	41	166,55	19 05 07	3	170,92	25 10 00
200,01 – 270,00	54	233,80	19 03 18	15	233,34	22 00 17	23	229,28	21 01 27	16	240,71	14 02 18
270,01 – 340,00	73	302,96	24 10 27	27	304,19	27 03 15	16	297,93	24 08 22	30	304,53	22 10 07
340,01 – 400,00	344	381,66	28 02 08	28	376,66	29 10 20	6	376,11	20 09 04	310	382,21	28 02 05
400,01 – 470,00	2056	448,41	27 09 18	64	437,21	31 00 23	22	434,99	20 06 03	1970	448,93	27 09 09
470,01 – 540,00	10077	497,52	28 01 18	3414	508,53	34 07 24	272	529,01	18 09 28	6391	490,30	25 00 19
540,01 – 600,00	10866	567,10	31 11 00	6891	568,81	37 04 23	2409	563,02	19 04 23	1566	565,84	27 00 04
600,01 – 670,00	25344	630,20	30 01 19	22416	627,84	30 11 18	2393	654,37	22 09 14	535	620,72	28 08 28
670,01 – 800,00	14647	716,99	31 00 00	9564	723,55	34 02 23	4901	703,75	24 08 07	182	723,69	30 05 20
800,01 – 930,00	2077	849,68	37 02 11	1447	852,53	40 07 02	557	841,08	28 07 27	73	858,64	35 03 26
930,01 – 1070,00	854	994,37	42 06 27	754	994,10	44 00 29	54	986,51	27 06 23	46	1.007,99	35 04 22
1070,01 – 1200,00	536	1.129,99	44 06 08	490	1.130,27	45 09 00	21	1.127,53	29 02 08	25	1.126,54	33 04 05
1200,01 – 1350,00	434	1.267,24	46 00 29	401	1.267,62	46 11 23	11	1.263,17	29 00 07	22	1.262,46	38 05 05
1350,01 – 1500,00	261	1.416,67	47 05 21	251	1.416,37	47 11 01	3	1.469,66	26 05 14	7	1.404,96	40 09 02
veće od 1500,00	627	1.977,52	46 09 15	604	1.981,94	47 02 08	6	1.724,74	34 02 06	17	1.909,78	36 09 27
UKUPNO	68361	645,54	31 00 02	46376	674,89	33 11 21	10789	660,24	23 00 27	11196	509,78	26 03 25

U tablici je prikazan ukupni staž korisnika mirovina, efektivni i beneficirani staž, bez dodanog i pridodanog staža. U broj korisnika mirovina uključeni su i korisnici mirovina kojima je određen predujam (akontacija).



KORISNICI MIROVINA PREMA VRSTAMA I SVOTAMA MIROVINA KOJI SU PRAVO NA MIROVINU OSTVARILI PREMA UGOVORU IZMEĐU REPUBLIKE HRVATSKE I BOSNE I HERCEGOVINE O SURADNJI NA PODRUČJU PRAVA STRADALNIKA RATA U BOSNI I HERCEGOVINI KOJI SU BILI PRIPADNICI HRVATSKOG VIJEĆA OBRANE I ČLANOVA NJIHOVIH OBITELJI I GLAVI IX. ZOHBDR-a - HVO

Tablica 15 pp.5 za veljaču 2026. (isplata u ožujku 2026.)

Razredi svota netomirovina u eurima (EUR)	Ukupno			Invalidska mirovina			Obiteljska mirovina		
	Broj korisnika	Prosječna mirovina	Prosječan staž	Broj korisnika	Prosječna mirovina	Prosječan staž	Broj korisnika	Prosječna mirovina	Prosječan staž
0	1	2	3	7	8	9	10	11	12
do 70,00	17	39,86	03 04 09	16	38,17	03 01 12	1	66,82	03 07 07
70,01 – 140,00	37	110,74	11 05 00	30	108,52	03 00 00	7	120,27	12 07 14
140,01 – 200,00	78	171,70	04 05 13	70	172,04	05 05 14	8	168,77	03 03 26
200,01 – 270,00	149	241,52	05 09 15	102	241,81	08 05 16	47	240,88	04 07 25
270,01 – 340,00	156	305,42	05 11 18	113	303,10	10 04 08	43	311,52	04 05 04
340,01 – 400,00	281	374,96	04 10 26	193	373,47	05 04 29	88	378,25	04 09 13
400,01 – 470,00	419	435,77	05 11 01	292	439,42	08 03 08	127	427,38	05 03 01
470,01 – 540,00	580	503,36	06 04 26	502	503,19	06 08 27	78	504,39	06 01 05
540,01 – 600,00	698	569,42	06 08 14	610	570,40	08 00 16	88	562,64	04 11 16
600,01 – 670,00	1108	635,27	07 02 24	977	635,93	07 05 07	131	630,36	06 07 09
670,01 – 800,00	1426	740,29	07 07 21	1262	741,64	08 05 07	164	729,87	05 00 17
800,01 – 930,00	780	849,66	06 06 08	597	848,32	08 00 12	183	854,02	04 04 08
930,01 – 1070,00	738	996,85	06 09 01	628	996,49	08 06 06	110	998,87	04 09 05
1070,01 – 1200,00	409	1.149,49	06 05 17	347	1.152,83	07 11 10	62	1.130,81	03 11 09
1200,01 – 1350,00	468	1.259,47	05 09 18	422	1.259,28	06 07 08	46	1.261,14	03 11 21
1350,01 – 1500,00	225	1.429,50	06 01 02	209	1.430,01	06 04 29	16	1.422,91	04 03 08
veće od 1500,00	436	1.768,85	05 11 13	406	1.771,57	07 02 04	30	1.732,13	02 09 25
UKUPNO	8005	798,19	06 07 05	6776	813,88	07 09 28	1229	711,70	05 00 14

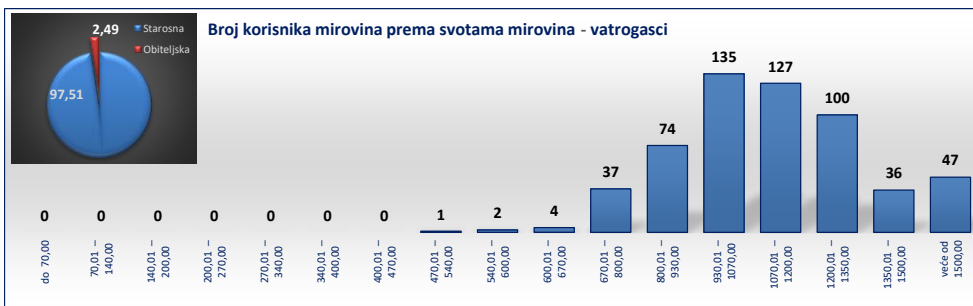
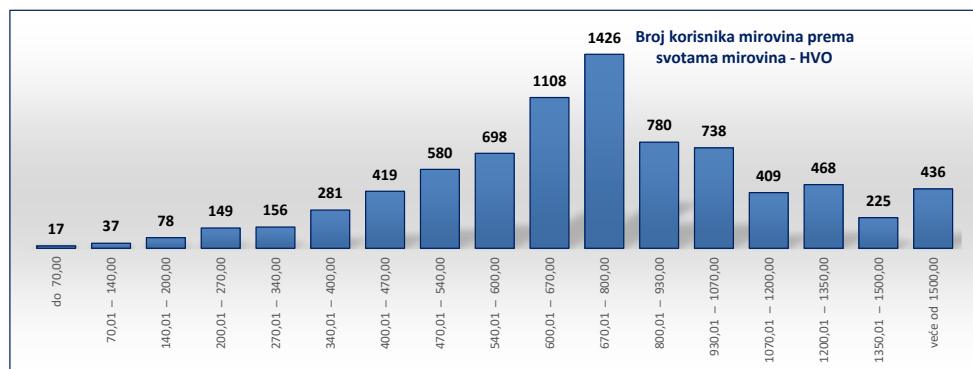
U tablici je prikazan ukupni staž korisnika mirovina, efektivni i beneficirani staž, bez dodanog i pridodanog staža. U broj korisnika mirovina uključeni su i korisnici mirovina kojima je određen predujam (akontacija).

KORISNICI KOJI PRAVO NA MIROVINU OSTVARUJU PREMA ZAKONU O VATROGASTVU - VATROGASCI

Tablica 15 pp.6 za veljaču 2026. (isplata u ožujku 2026.)

Razredi svota netomirovina u eurima (EUR)	Ukupno			Starosna mirovina			Invalidska mirovina			Obiteljska mirovina		
	Broj korisnika	Prosječna mirovina	Prosječan staž	Broj korisnika	Prosječna mirovina	Prosječan staž	Broj korisnika	Prosječna mirovina	Prosječan staž	Broj korisnika	Prosječna mirovina	Prosječan staž
0	1	2	3	4	5	6	7	8	9	10	11	12
do 70,00												
70,01 – 140,00												
140,01 – 200,00												
200,01 – 270,00												
270,01 – 340,00												
340,01 – 400,00												
400,01 – 470,00												
470,01 – 540,00	1	488,47	41 02 10	1	488,47	41 02 10						
540,01 – 600,00	2	597,83	37 10 23	2	597,83	37 10 23						
600,01 – 670,00	4	649,16	34 03 25	3	645,88	33 00 00				1	659,03	38 03 18
670,01 – 800,00	37	745,05	37 10 04	35	744,02	37 05 18				2	763,10	44 02 06
800,01 – 930,00	74	871,17	39 09 09	72	872,44	39 08 04				2	825,66	46 03 04
930,01 – 1070,00	135	999,29	43 00 09	129	999,93	43 00 01				6	985,58	43 09 23
1070,01 – 1200,00	127	1.131,10	45 05 18	126	1.131,26	45 05 00				1	1.111,74	51 09 03
1200,01 – 1350,00	100	1.267,57	46 00 05	99	1.266,85	46 00 16				1	1.338,28	43 03 01
1350,01 – 1500,00	36	1.407,94	47 02 26	35	1.409,20	47 03 02				1	1.363,71	46 07 22
veće od 1500,00	47	1.760,76	49 02 17	47	1.760,76	49 02 17						
UKUPNO	563	1.128,01	44 01 00	549	1.132,06	44 00 27				14	968,84	44 05 00

U tablici je prikazan ukupni staž korisnika mirovina, efektivni i beneficirani staž, bez dodanog i pridodanog staža. U broj korisnika mirovina uključeni su i korisnici mirovina kojima je određen predujam (akontacija).



KORISNICI MIROVINA - REDOVITI ČLANOVI HRVATSKE AKADEMIJE ZNANOSTI I UMJETNOSTI - HAZU

Tablica 15 pp.7

za veljaču 2026. (isplata u ožujku 2026.)

Razredi svota netomirovina u eurima (EUR)	Ukupno			Starosna mirovina			Invalidska mirovina			Obiteljska mirovina		
	Broj korisnika	Prosječna mirovina	Prosječan staž	Broj korisnika	Prosječna mirovina	Prosječan staž	Broj korisnika	Prosječna mirovina	Prosječan staž	Broj korisnika	Prosječna mirovina	Prosječan staž
0	1	2	3	4	5	6	7	8	9	10	11	12
do 70,00												
70,01 – 140,00												
140,01 – 200,00												
200,01 – 270,00												
270,01 – 340,00	1	338,80	37 03 22	1	338,80	37 03 22						
340,01 – 400,00												
400,01 – 470,00												
470,01 – 540,00												
540,01 – 600,00												
600,01 – 670,00												
670,01 – 800,00												
800,01 – 930,00	1	918,34	14 04 10							1	918,34	14 04 10
930,01 – 1070,00												
1070,01 – 1200,00	1	1.128,67	30 02 28	1	1.128,67	30 02 28						
1200,01 – 1350,00	4	1.293,94	41 05 23	1	1.232,17	41 07 07				3	1.314,53	41 05 09
1350,01 – 1500,00	5	1.458,91	38 09 29	2	1.471,69	36 06 07				3	1.450,40	40 04 11
veće od 1500,00	107	2.152,57	42 04 27	72	2.326,37	42 06 09				35	1.795,03	42 02 02
UKUPNO	119	2.060,34	41 10 07	77	2.248,59	42 01 15				42	1.715,22	41 03 29

U tablici je prikazan ukupni staž korisnika mirovina, efektivni i beneficirani staž, bez dodanog i pridodanog staža.



KORISNICI KOJI PRAVO NA MIROVINU OSTVARUJU PREMA ZAKONU O KAZALIŠTIMA*

Tablica 15 pp.8

za veljaču 2026. (isplata u ožujku 2026.)

Razredi svota netomirovina u eurima (EUR)	Ukupno			Starosna mirovina			Invalidska mirovina			Obiteljska mirovina		
	Broj korisnika	Prosječna mirovina	Prosječan staž	Broj korisnika	Prosječna mirovina	Prosječan staž	Broj korisnika	Prosječna mirovina	Prosječan staž	Broj korisnika	Prosječna mirovina	Prosječan staž
0	1	2	3	4	5	6	7	8	9	10	11	12
do 70,00												
70,01 – 140,00												
140,01 – 200,00												
200,01 – 270,00												
270,01 – 340,00												
340,01 – 400,00												
400,01 – 470,00												
470,01 – 540,00												
540,01 – 600,00												
600,01 – 670,00	1	662,30		1	662,30							
670,01 – 800,00												
800,01 – 930,00	5	869,28		5	869,28							
930,01 – 1070,00	9	998,32		9	998,32							
1070,01 – 1200,00	7	1.120,55		7	1.120,55							
1200,01 – 1350,00	4	1.228,77		4	1.228,77							
1350,01 – 1500,00	2	1.374,77		2	1.374,77							
veće od 1500,00	4	2.095,40		4	2.095,40							
UKUPNO	32	1.183,86		32	1.183,86							

* Kazališni umjetnici - baletni i plesni kazališni umjetnici zaposleni u izvođačkom dijelu ansambla i plesači-pjevači Ansambla Lado zaposleni u izvođačkom dijelu ansambla.

KORISNICI MIROVINA – OSIGURANICI - ČLANOVI POSADE BRODA U MEĐUNARODNOJ I NACIONALNOJ PLOVIDBI

Tablica 15 pp.9

za veljaču 2026. (isplata u ožujku 2026.)

Razredi svota netomirovina u eurima (EUR)	Ukupno			Starosna mirovina			Invalidska mirovina			Obiteljska mirovina		
	Broj korisnika	Prosječna mirovina	Prosječan staž	Broj korisnika	Prosječna mirovina	Prosječan staž	Broj korisnika	Prosječna mirovina	Prosječan staž	Broj korisnika	Prosječna mirovina	Prosječan staž
0	1	2	3	4	5	6	7	8	9	10	11	12
do 70,00												
70,01 – 140,00	2	112,40	32 08 15	2	112,40	32 08 15						
140,01 – 200,00	5	173,38		4	168,19					1	194,13	
200,01 – 270,00	3	249,32		2	252,14					1	243,69	
270,01 – 340,00	25	318,75		23	320,31					2	300,82	
340,01 – 400,00	45	375,60		44	376,36					1	342,32	
400,01 – 470,00	64	432,89		61	434,02					3	409,84	
470,01 – 540,00	42	496,04		41	496,65					1	470,80	
540,01 – 600,00	21	572,76		21	572,76							
600,01 – 670,00	10	627,47		10	627,47							
670,01 – 800,00	8	719,86		8	719,86							
800,01 – 930,00	2	871,89		2	871,89							
930,01 – 1070,00												
1070,01 – 1200,00												
1200,01 – 1350,00												
1350,01 – 1500,00												
veće od 1500,00												
UKUPNO	227	445,17	32 08 15	218	449,41	32 08 15				9	342,45	

U tablici je prikazan ukupni staž korisnika mirovina, efektivni i beneficirani staž, bez dodanog i pridodanog staža. U broj korisnika mirovina **uključeni** su i korisnici mirovina kojima je određen predujam (akontacija).

KORISNICI MIROVINA - ZASTUPNICI U HRVATSKOM SABORU, ČLANOVI VLADE, SUČI USTAVNOG SUDA I GLAVNI DRŽAVNI REVIZOR

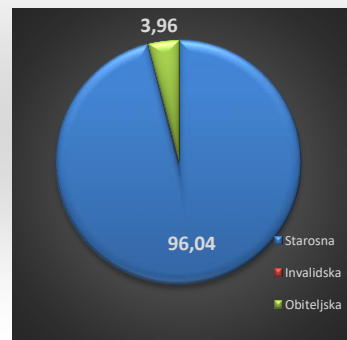
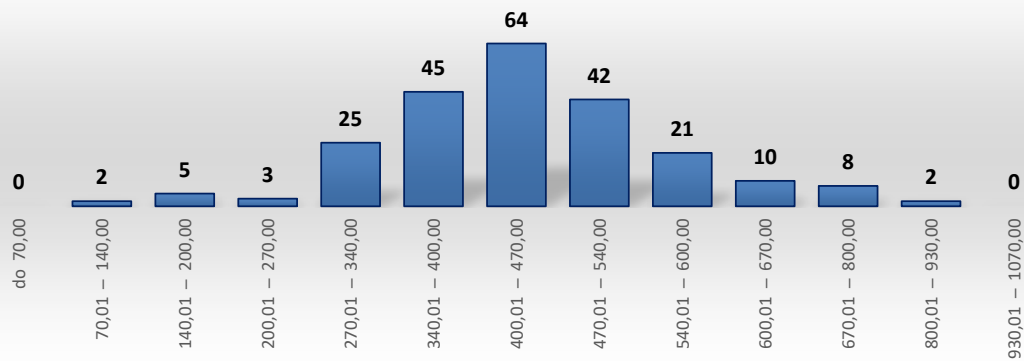
Tablica 15 pp.10

za veljaču 2026. (isplata u ožujku 2026.)

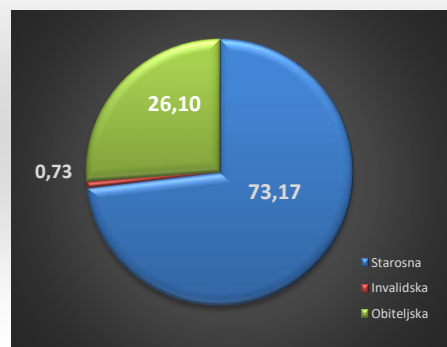
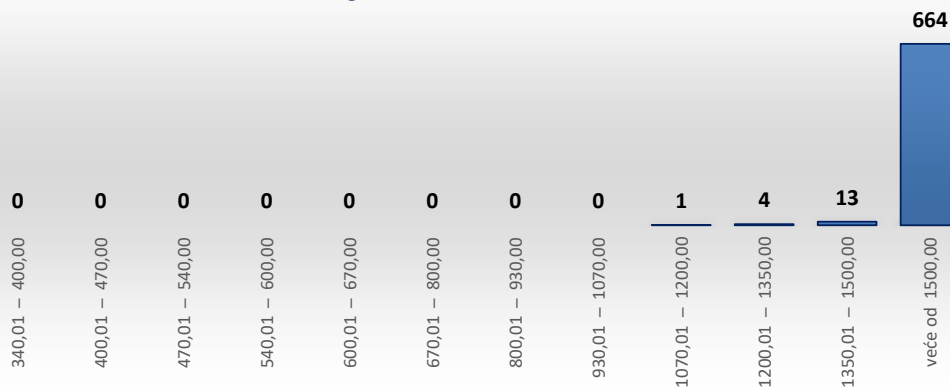
Razredi svota netomirovina u eurima (EUR)	Ukupno			Starosna mirovina			Invalidska mirovina			Obiteljska mirovina		
	Broj	Prosječna	Prosječan	Broj	Prosječna	Prosječan	Broj	Prosječna	Prosječan	Broj	Prosječna	Prosječan
0	1	2	3	4	5	6	7	8	9	10	11	12
do 70,00												
70,01 – 140,00												
140,01 – 200,00												
200,01 – 270,00												
270,01 – 340,00												
340,01 – 400,00												
400,01 – 470,00												
470,01 – 540,00												
540,01 – 600,00												
600,01 – 670,00												
670,01 – 800,00												
800,01 – 930,00												
930,01 – 1070,00												
1070,01 – 1200,00	1	1.073,52	20 01 03							1	1.073,52	20 01 03
1200,01 – 1350,00	4	1.289,08	30 10 03							4	1.289,08	30 10 03
1350,01 – 1500,00	13	1.419,03	29 02 28	2	1.382,19	25 04 23				11	1.425,73	29 11 13
veće od 1500,00	664	2.407,75	32 09 06	497	2.490,44	32 01 10	5	2.954,69	23 05 13	162	2.137,18	35 00 06
UKUPNO	682	2.380,38	32 08 00	499	2.485,99	32 01 00	5	2.954,69	23 05 13	178	2.068,18	34 06 11

U tablici je prikazan ukupni staž korisnika mirovina, efektivni i beneficirani staž, bez dodanog i pridodanog staža. U broj korisnika mirovina **uključeni** su i korisnici mirovina kojima je određen predujam (akontacija).

Broj korisnika mirovina prema svotama mirovina – osiguranici - članovi posade broda u međunarodnoj i nacionalnoj plovidbi



Broj korisnika mirovina prema svotama mirovina - zastupnici u Hrvatskom saboru, članovi Vlade, suci Ustavnog suda i glavni državni revizor



KORISNICI MIROVINA - PRIPADNICI HRVATSKE DOMOVINSKE VOJSKE OD 1941. DO 1945. GODINE

Tablica 15 pp.11

za veljaču 2026. (isplata u ožujku 2026.)

Razredi svota netomirovina u eurima (EUR)	Ukupno			Starosna mirovina			Invalidska mirovina			Obiteljska mirovina		
	Broj korisnika	Prosječna mirovina	Prosječan staž	Broj korisnika	Prosječna mirovina	Prosječan staž	Broj korisnika	Prosječna mirovina	Prosječan staž	Broj korisnika	Prosječna mirovina	Prosječan staž
0	1	2	3	4	5	6	7	8	9	10	11	12
do 70,00	1	28,32	42 02 08							1	28,32	42 02 08
70,01 – 140,00	9	96,87	27 05 21	1	107,95	24 00 26				8	95,48	27 10 26
140,01 – 200,00	37	181,45	20 07 29	1	181,81	36 03 02				36	181,44	20 02 21
200,01 – 270,00	66	230,75	21 03 02	4	254,85	19 06 26				62	229,20	21 04 12
270,01 – 340,00	49	307,16	21 11 06	4	292,87	20 01 19				45	308,43	22 00 29
340,01 – 400,00	75	372,58	25 10 15	2	373,97	18 07 26				73	372,54	26 00 22
400,01 – 470,00	112	438,42	30 04 11	1	445,93	21 10 29	1	410,00	20 08 24	110	438,61	30 06 11
470,01 – 540,00	186	496,32	35 03 11	1	503,15	31 06 27	1	501,97	20 03 06	184	496,25	35 04 18
540,01 – 600,00	86	571,70	36 01 21	1	576,49	37 04 26	1	588,69	21 08 17	84	571,44	36 03 18
600,01 – 670,00	84	630,02	37 02 16	5	626,45	34 02 20	1	636,07	26 07 16	78	630,17	37 06 16
670,01 – 800,00	115	733,02	38 10 02	2	731,38	34 00 01	2	701,13	25 06 15	111	733,62	39 01 26
800,01 – 930,00	84	860,21	39 08 14	3	868,32	39 09 15	1	889,49	35 04 14	80	859,54	39 09 02
930,01 – 1070,00	49	1.003,18	40 02 17	1	1.010,05	38 06 21	1	980,21	34 11 20	47	1.003,53	40 04 10
1070,01 – 1200,00	31	1.134,67	40 11 05	4	1.133,61	44 03 29				27	1.134,82	40 05 01
1200,01 – 1350,00	27	1.271,84	41 01 20	2	1.253,88	41 07 06				25	1.273,27	41 01 07
1350,01 – 1500,00	17	1.401,87	41 07 02	3	1.415,12	42 02 28				14	1.399,03	41 05 11
veće od 1500,00	2	1.894,46	44 01 13	1	1.785,00	35 11 12				1	2.003,92	52 03 19
UKUPNO	1030	594,36	33 07 09	36	723,24	32 05 06	8	676,08	26 04 03	986	588,99	33 08 17

U tablici je prikazan ukupni staž korisnika mirovina, efektivni i beneficirani staž, bez dodanog i pridodanog staža.

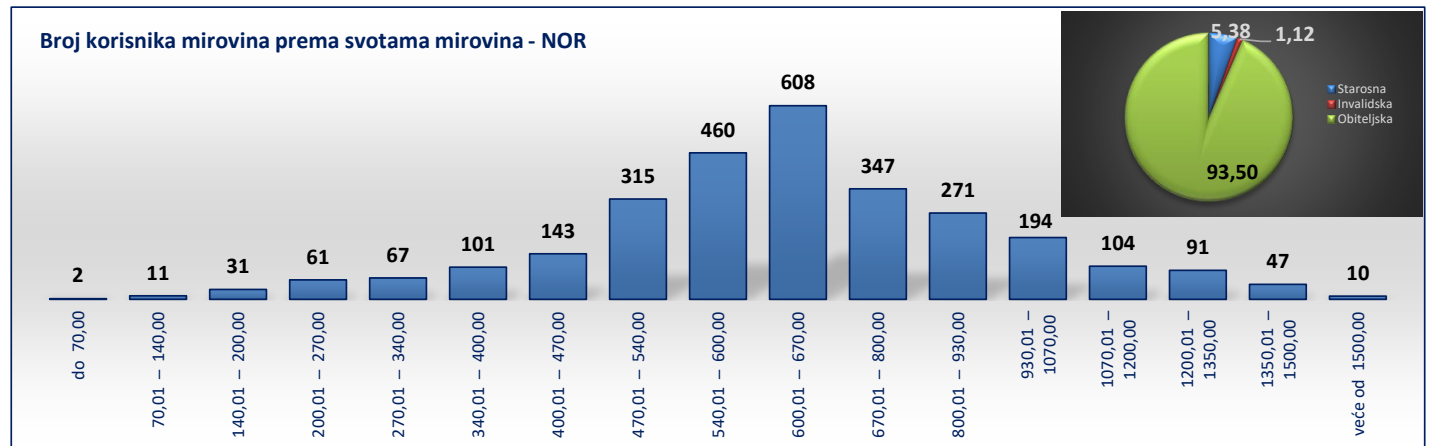
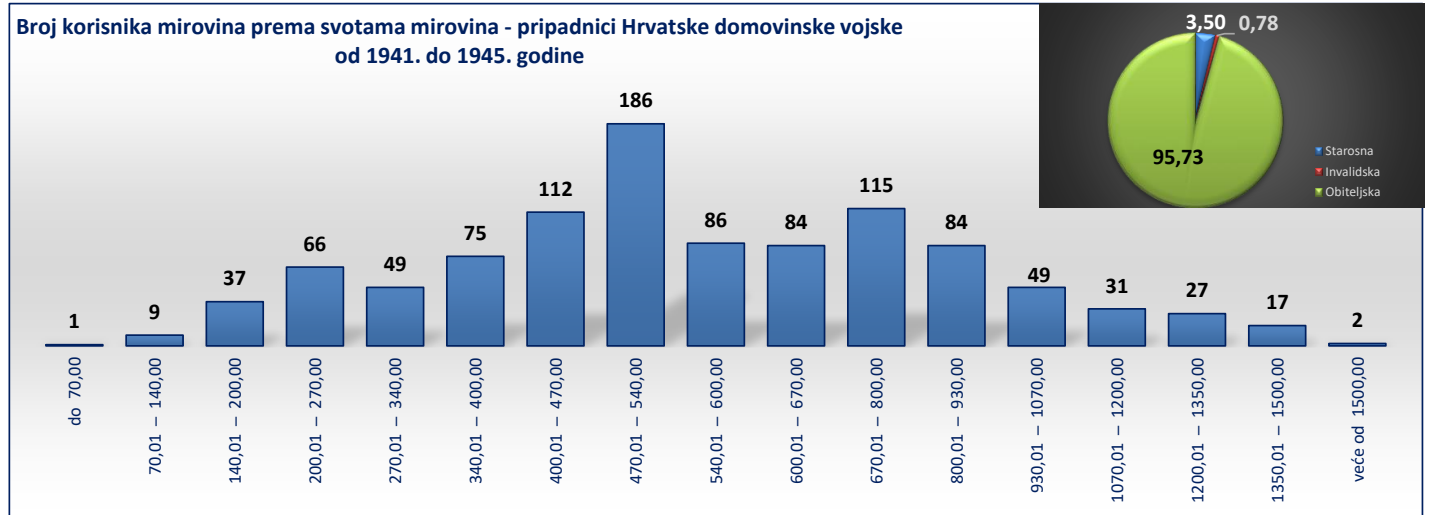
KORISNICI MIROVINA - SUDIONICI NARODNOOSLOBODILAČKOG RATA - NOR

Tablica 15 pp.12

za veljaču 2026. (isplata u ožujku 2026.)

Razredi svota netomirovina u eurima (EUR)	Ukupno			Starosna mirovina			Invalidska mirovina			Obiteljska mirovina		
	Broj korisnika	Prosječna mirovina	Prosječan staž	Broj korisnika	Prosječna mirovina	Prosječan staž	Broj korisnika	Prosječna mirovina	Prosječan staž	Broj korisnika	Prosječna mirovina	Prosječan staž
0	1	2	3	4	5	6	7	8	9	10	11	12
do 70,00	2	50,15	24 00 21							2	50,15	24 00 21
70,01 – 140,00	11	112,83	25 09 01	1	114,22	20 01 23				10	112,69	26 03 20
140,01 – 200,00	31	180,66	25 02 07	1	181,84	40 05 25				30	180,62	24 08 06
200,01 – 270,00	61	233,98	20 07 17	3	233,59	24 07 13				58	234,00	20 05 01
270,01 – 340,00	67	309,65	23 11 16	4	312,19	19 06 14				63	309,49	24 02 24
340,01 – 400,00	101	372,38	25 07 03	1	395,91	24 04 19	2	391,17	20 06 28	98	371,76	25 08 15
400,01 – 470,00	143	438,00	26 02 26	4	429,62	27 09 13				139	438,24	26 02 09
470,01 – 540,00	315	505,96	24 11 13	4	507,41	31 00 13	1	498,02	18 08 03	310	505,97	24 10 21
540,01 – 600,00	460	576,29	27 02 07				2	547,97	28 04 01	458	576,42	27 02 05
600,01 – 670,00	608	619,84	28 08 21	5	628,43	26 09 28	1	608,41	05 08 15	602	619,79	28 09 10
670,01 – 800,00	347	731,31	32 06 12	51	751,62	28 09 20	5	745,31	21 05 11	291	727,51	33 04 15
800,01 – 930,00	271	861,05	34 04 14	35	864,52	29 11 22	11	850,50	24 01 27	225	861,03	35 06 21
930,01 – 1070,00	194	992,69	35 10 15	16	1.001,07	32 08 04	9	996,40	22 02 08	169	991,70	36 10 27
1070,01 – 1200,00	104	1.136,66	38 05 11	6	1.153,55	37 07 01	1	1.118,20	20 04 14	97	1.135,81	38 08 09
1200,01 – 1350,00	91	1.269,11	38 09 28	9	1.252,92	35 03 09				82	1.270,89	39 02 15
1350,01 – 1500,00	47	1.380,32	41 08 17	5	1.401,08	37 06 12				42	1.377,84	42 02 14
veće od 1500,00	10	1.674,39	38 11 25	9	1.691,37	38 01 15				1	1.521,57	46 07 22
UKUPNO	2863	677,11	29 10 24	154	873,80	30 07 27	32	817,27	22 04 07	2677	664,11	29 11 11

U tablici je prikazan ukupni staž korisnika mirovina, efektivni i beneficirani staž, bez dodanog i pridodanog staža.



KORISNICI MIROVINA - PRIPADNICI BIVŠE JUGOSLAVENSKE NARODNE ARMIJE - JNA

Tablica 15 pp.13

za veljaču 2026. (isplata u ožujku 2026.)

Razredi svota netomirovina u eurima (EUR)	Ukupno			Starosna mirovina			Invalidska mirovina			Obiteljska mirovina		
	Broj korisnika	Prosječna mirovina	Prosječan staž	Broj korisnika	Prosječna mirovina	Prosječan staž	Broj korisnika	Prosječna mirovina	Prosječan staž	Broj korisnika	Prosječna mirovina	Prosječan staž
0	1	2	3	4	5	6	7	8	9	10	11	12
do 70,00												
70,01 – 140,00												
140,01 – 200,00												
200,01 – 270,00												
270,01 – 340,00												
340,01 – 400,00												
400,01 – 470,00										11	438,90	
470,01 – 540,00										85	516,79	
540,01 – 600,00					7	541,99				1	503,75	
600,01 – 670,00					22	651,95				12	594,21	
670,01 – 800,00					244	736,55				62	635,94	
800,01 – 930,00					116	850,32				150	739,28	
930,01 – 1070,00					107	995,20				176	857,47	
1070,01 – 1200,00					48	1.127,77				64	995,72	
1200,01 – 1350,00					15	1.245,31				39	1.115,06	
1350,01 – 1500,00					1	1.382,22				12	1.246,26	
veće od 1500,00					1	1.721,45					1	1.375,62
UKUPNO	2658	747,87		561	853,64		516	835,35		1581	681,78	

KORISNICI MIROVINA - PRIPADNICI BIVŠE JUGOSLAVENSKE NARODNE ARMIJE - JNA - ČLANAK 79. ZOMO

Tablica 15 pp.14

za veljaču 2026. (isplata u ožujku 2026.)

Razredi svota netomirovina u eurima (EUR)	Ukupno			Starosna mirovina			Invalidska mirovina			Obiteljska mirovina		
	Broj korisnika	Prosječna mirovina	Prosječan staž	Broj korisnika	Prosječna mirovina	Prosječan staž	Broj korisnika	Prosječna mirovina	Prosječan staž	Broj korisnika	Prosječna mirovina	Prosječan staž
0	1	2	3	4	5	6	7	8	9	10	11	12
do 70,00												
70,01 – 140,00												
140,01 – 200,00												
200,01 – 270,00												
270,01 – 340,00												
340,01 – 400,00												
400,01 – 470,00												
470,01 – 540,00										19	508,27	
540,01 – 600,00										21	572,32	
600,01 – 670,00										23	641,28	
670,01 – 800,00										28	715,85	
800,01 – 930,00										20	848,38	
930,01 – 1070,00										6	986,02	
1070,01 – 1200,00										1	1.167,23	
1200,01 – 1350,00										5	1.261,30	
1350,01 – 1500,00										6	1.827,36	
veće od 1500,00										6	1.827,36	
UKUPNO	141	722,62	38 07 18	120	746,04	39 05 24	11	623,78	29 05 21	10	550,33	38 05 20

U tablici je prikazan ukupni staž korisnika mirovina, efektivni i beneficirani staž, bez dodanog i pridodanog staža.

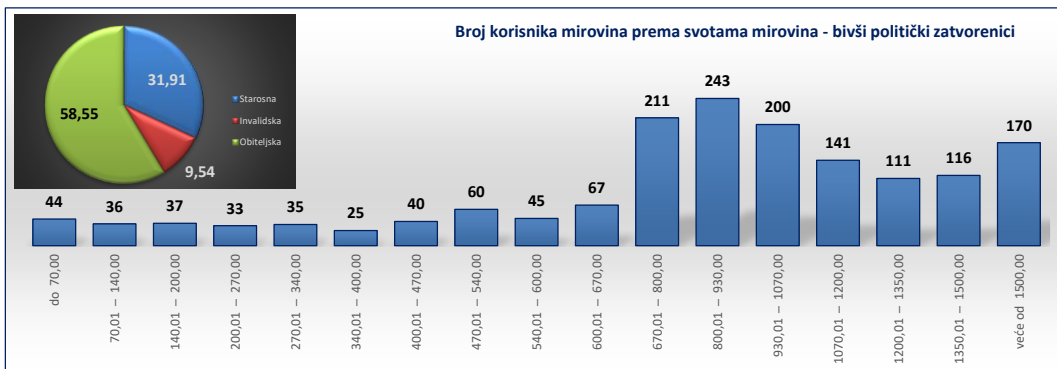
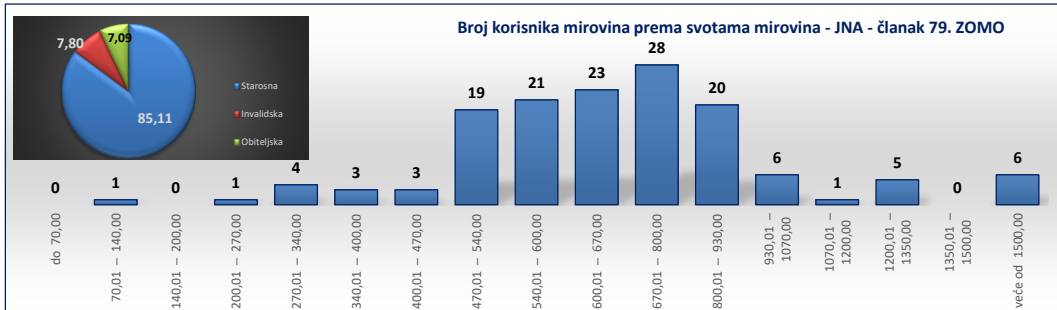
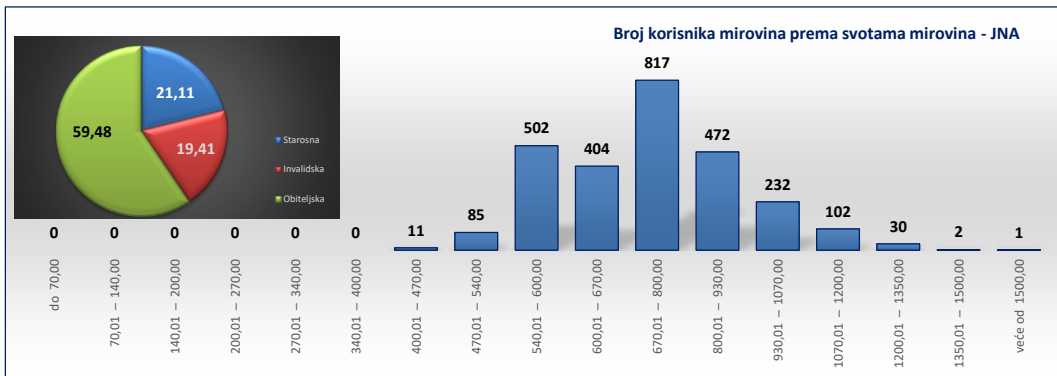
KORISNICI MIROVINA - BIVŠI POLITIČKI ZATVORENICI

Tablica 15 pp.15

za veljaču 2026. (isplata u ožujku 2026.)

Razredi svota netomirovina u eurima (EUR)	Ukupno			Starosna mirovina			Invalidska mirovina			Obiteljska mirovina		
	Broj korisnika	Prosječna mirovina	Prosječan staž	Broj korisnika	Prosječna mirovina	Prosječan staž	Broj korisnika	Prosječna mirovina	Prosječan staž	Broj korisnika	Prosječna mirovina	Prosječan staž
0	1	2	3	4	5	6	7	8	9	10	11	12
do 70,00												
70,01 – 140,00												
140,01 – 200,00												
200,01 – 270,00												
270,01 – 340,00												
340,01 – 400,00												
400,01 – 470,00												
470,01 – 540,00												
540,01 – 600,00												
600,01 – 670,00												
670,01 – 800,00												
800,01 – 930,00												
930,01 – 1070,00												
1070,01 – 1200,00												
1200,01 – 1350,00												
1350,01 – 1500,00												
veće od 1500,00												
UKUPNO	1614	935,54	33 04 06	515	996,50	35 01 22	154	1.005,24	25 06 22	945	890,96	33 07 22

U tablici je prikazan ukupni staž korisnika mirovina, efektivni i beneficirani staž, bez dodanog i pridodanog staža.



KORISNICI MIROVINA - RADNICI U ISTARSKIM UGLJENOKOPIMA "TUPLJAK" d.d. LABIN

Tablica 15 pp.16

za veljaču 2026. (isplata u ožujku 2026.)

Razredi svota netomirovina u eurima (EUR)	Ukupno			Starosna mirovina			Invalidska mirovina			Obiteljska mirovina		
	Broj korisnika	Prosječna mirovina	Prosječan staž	Broj korisnika	Prosječna mirovina	Prosječan staž	Broj korisnika	Prosječna mirovina	Prosječan staž	Broj korisnika	Prosječna mirovina	Prosječan staž
0	1	2	3	4	5	6	7	8	9	10	11	12
do 70,00												
70,01 – 140,00												
140,01 – 200,00												
200,01 – 270,00												
270,01 – 340,00												
340,01 – 400,00												
400,01 – 470,00	2	430,57	25 03 07							2	430,57	25 03 07
470,01 – 540,00	9	499,57	22 08 10	1	499,63	25 06 29	2	511,99	13 10 02	6	495,42	25 01 28
540,01 – 600,00	12	572,93	25 03 24	6	572,29	26 01 00	2	578,71	19 04 03	4	571,01	27 01 23
600,01 – 670,00	20	640,33	28 07 13	11	640,77	28 03 09	1	664,40	17 11 03	8	636,72	30 05 01
670,01 – 800,00	58	735,24	29 01 08	33	735,78	29 01 09	13	750,47	23 02 29	12	717,25	35 05 12
800,01 – 930,00	67	867,50	29 06 06	26	860,06	32 03 02	34	878,16	26 02 25	7	843,39	35 02 28
930,01 – 1070,00	42	1.001,48	30 10 22	13	1.000,82	35 05 09	27	1.000,06	28 03 24	2	1.024,79	35 11 17
1070,01 – 1200,00	25	1.132,94	33 03 14	5	1.109,62	36 01 08	20	1.138,77	32 07 02			
1200,01 – 1350,00	6	1.277,35	34 03 07				6	1.277,35	34 03 07			
1350,01 – 1500,00	2	1.377,94	34 09 18				2	1.377,94	34 09 18			
veće od 1500,00												
UKUPNO	243	850,25	29 07 20	95	801,92	30 10 20	107	959,40	27 09 05	41	677,36	31 07 24

U tablici je prikazan ukupni staž korisnika mirovina, efektivni i beneficirani staž, bez dodanog i pridodanog staža.

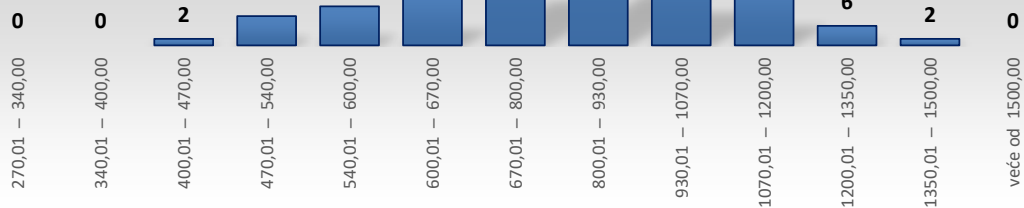
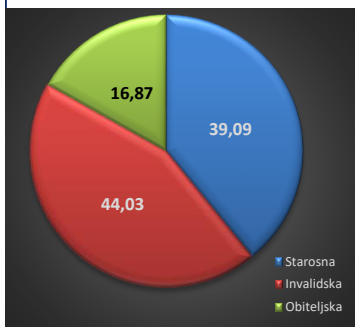
KORISNICI MIROVINA - RADNICI PROFESIONALNO IZLOŽENI AZBESTU

Tablica 15 pp.17

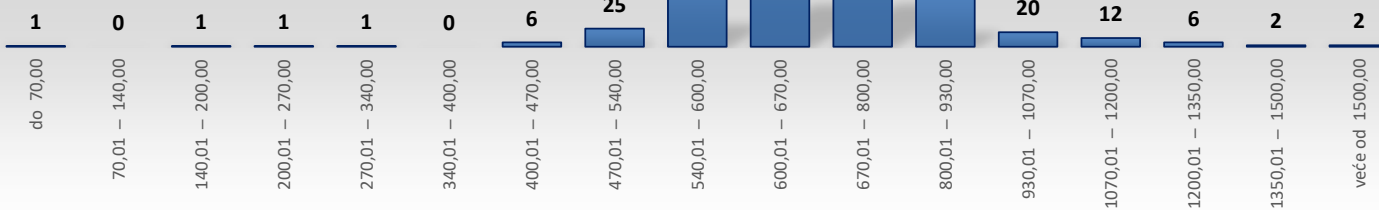
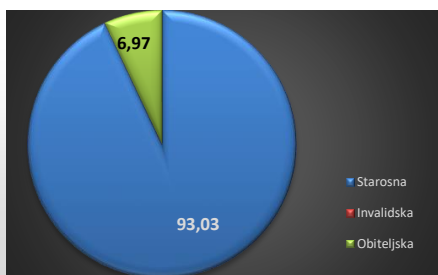
za veljaču 2026. (isplata u ožujku 2026.)

Razredi svota netomirovina u eurima (EUR)	Ukupno			Starosna mirovina			Invalidska mirovina			Obiteljska mirovina		
	Broj korisnika	Prosječna mirovina	Prosječan staž	Broj korisnika	Prosječna mirovina	Prosječan staž	Broj korisnika	Prosječna mirovina	Prosječan staž	Broj korisnika	Prosječna mirovina	Prosječan staž
0	1	2	3	4	5	6	7	8	9	10	11	12
do 70,00	1	64,49								1	64,49	
70,01 – 140,00												
140,01 – 200,00	1	176,89		1	176,89							
200,01 – 270,00	1	202,78		1	202,78							
270,01 – 340,00	1	278,91								1	278,91	
340,01 – 400,00												
400,01 – 470,00	6	444,30		2	430,88					4	451,01	
470,01 – 540,00	25	506,29		9	510,65					16	503,84	
540,01 – 600,00	131	572,60		119	573,53					12	563,43	
600,01 – 670,00	248	628,89		239	628,98					9	626,52	
670,01 – 800,00	250	725,37		242	724,34					8	756,54	
800,01 – 930,00	83	852,12		80	851,34					3	873,08	
930,01 – 1070,00	20	983,89		19	981,84					1	1.022,89	
1070,01 – 1200,00	12	1.115,55		12	1.115,55							
1200,01 – 1350,00	6	1.255,36		6	1.255,36							
1350,01 – 1500,00	2	1.405,24		2	1.405,24							
veće od 1500,00	2	1.547,32		2	1.547,32							
UKUPNO	789	691,50		734	699,30					55	587,33	

Broj korisnika mirovina prema svotama mirovina - radnici u Istarskim ugljenokopima "Tupljak" d.d. Labin



Broj korisnika mirovina prema svotama mirovina - radnici profesionalno izloženi azbestu



KORISNICI MIROVINA - ČLANOVI IZVRŠNOG VIJEĆA SABORA, SAVEZNOG IZVRŠNOG VIJEĆA I ADMINISTRATIVNO UMIROVLJENI JAVNI SLUŽBENICI

Tablica 15 pp.18

za veljaču 2026. (isplata u ožujku 2026.)

Razredi svota netomirovina u eurima (EUR)	Ukupno			Starosna mirovina			Invalidska mirovina			Obiteljska mirovina		
	Broj korisnika	Prosječna mirovina	Prosječan staž	Broj korisnika	Prosječna mirovina	Prosječan staž	Broj korisnika	Prosječna mirovina	Prosječan staž	Broj korisnika	Prosječna mirovina	Prosječan staž
0	1	2	3	4	5	6	7	8	9	10	11	12
do 70,00												
70,01 – 140,00												
140,01 – 200,00												
200,01 – 270,00												
270,01 – 340,00	1	330,32	10 00 00							1	330,32	10 00 00
340,01 – 400,00												
400,01 – 470,00	2	445,87	30 07 01	1	458,62	30 07 01				1	433,12	
470,01 – 540,00	6	502,91	27 06 15							6	502,91	27 06 15
540,01 – 600,00	4	559,42	16 00 22	1	567,54	25 07 17				3	556,71	12 10 19
600,01 – 670,00	6	640,09	31 01 13	2	651,64	28 08 10				4	634,31	32 09 00
670,01 – 800,00	5	730,38	29 00 26	4	723,92	29 03 22				1	756,25	28 04 15
800,01 – 930,00	14	861,22	29 02 07	9	873,35	28 03 26				5	839,39	30 09 01
930,01 – 1070,00	3	998,29	28 06 11	3	998,29	28 06 11						
1070,01 – 1200,00	6	1.149,15	31 00 27	6	1.149,15	31 00 27						
1200,01 – 1350,00												
1350,01 – 1500,00	1	1.412,06	43 02 16							1	1.412,06	43 02 16
veće od 1500,00												
UKUPNO	48	777,68	28 02 13	26	883,65	29 01 19				22	652,43	26 07 25

U tablici je prikazan ukupni staž korisnika mirovina, efektivni i beneficirani staž, bez dodanog i pridodanog staža.

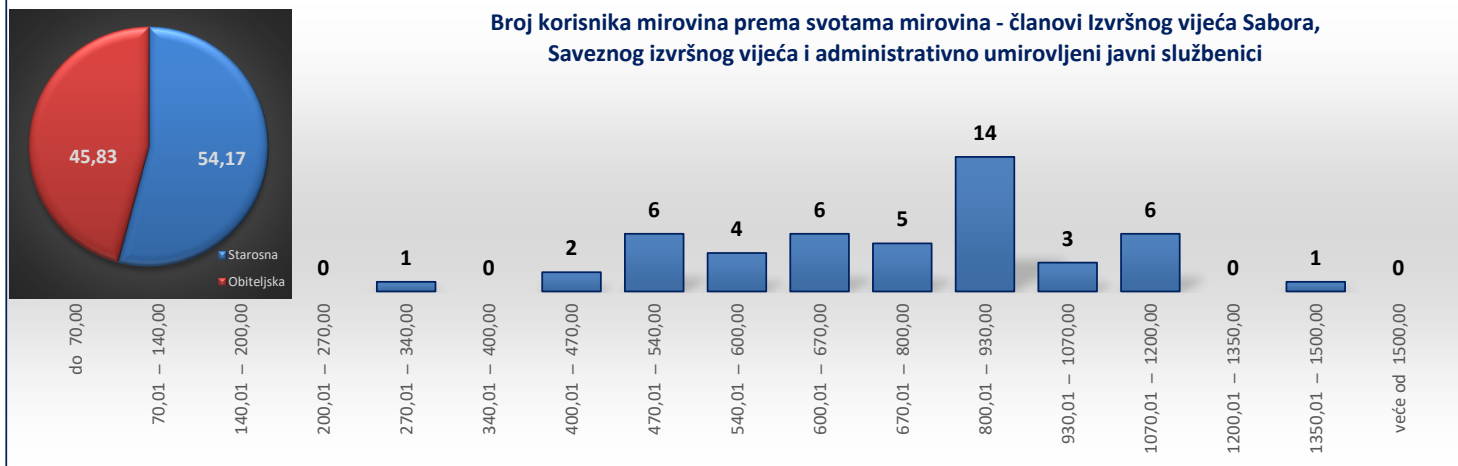
KORISNICI MIROVINA - SLUŽBENICI U SAVEZNIM TIJELIMA BIVŠE SFRJ

Tablica 15 pp.19

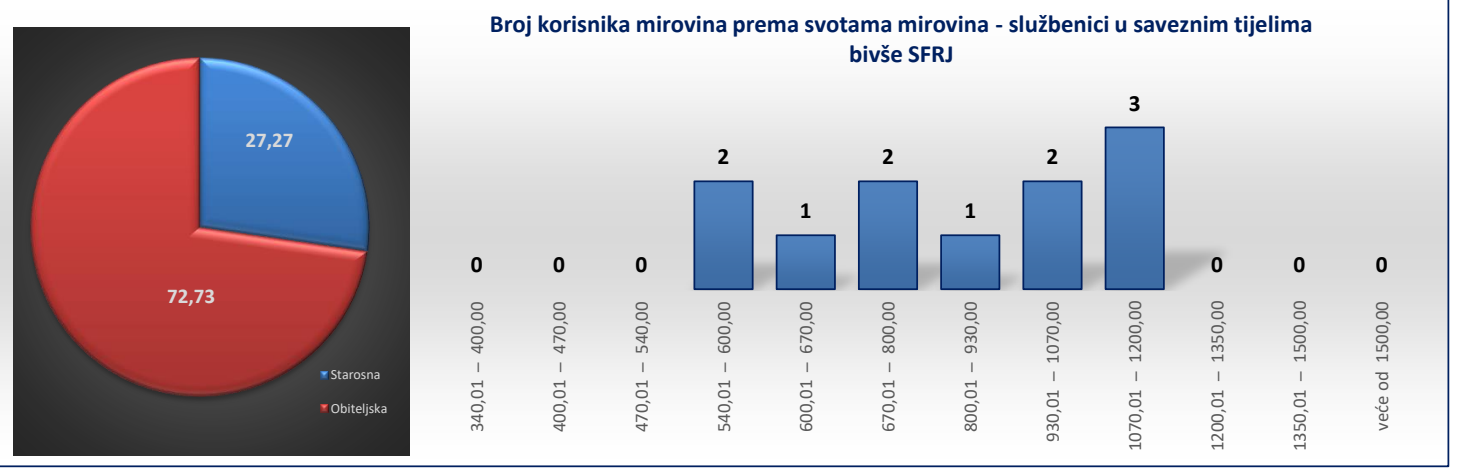
za veljaču 2026. (isplata u ožujku 2026.)

Razredi svota netomirovina u eurima (EUR)	Ukupno			Starosna mirovina			Invalidska mirovina			Obiteljska mirovina		
	Broj korisnika	Prosječna mirovina	Prosječan staž	Broj korisnika	Prosječna mirovina	Prosječan staž	Broj korisnika	Prosječna mirovina	Prosječan staž	Broj korisnika	Prosječna mirovina	Prosječan staž
0	1	2	3	4	5	6	7	8	9	10	11	12
do 70,00												
70,01 – 140,00												
140,01 – 200,00												
200,01 – 270,00												
270,01 – 340,00												
340,01 – 400,00												
400,01 – 470,00												
470,01 – 540,00												
540,01 – 600,00	2	587,38		1	579,36					1	595,40	
600,01 – 670,00	1	636,08								1	636,08	
670,01 – 800,00	2	737,73		1	724,97					1	750,49	
800,01 – 930,00	1	874,22								1	874,22	
930,01 – 1070,00	2	943,15								2	943,15	
1070,01 – 1200,00	3	1.127,97		1	1.128,23					2	1.127,85	
1200,01 – 1350,00												
1350,01 – 1500,00												
veće od 1500,00												
UKUPNO	11	857,34		3	810,85					8	874,77	

Broj korisnika mirovina prema svotama mirovina - članovi Izvršnog vijeća Sabora, Saveznog izvršnog vijeća i administrativno umirovljeni javni službenici



Broj korisnika mirovina prema svotama mirovina - službenici u saveznoj tijelima bivše SFRJ



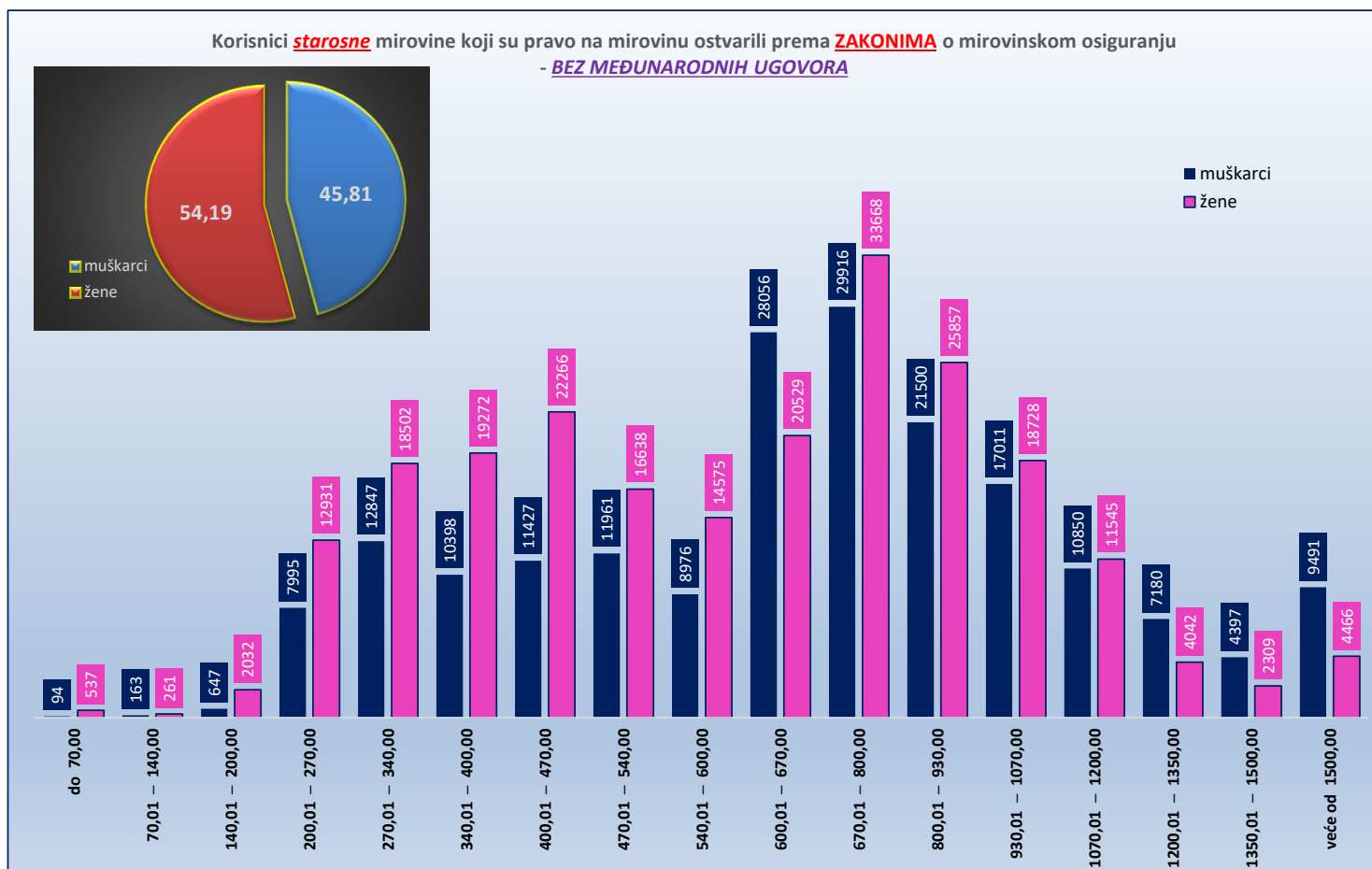
**KORISNICI STAROSNE MIROVINE KOJI SU PRAVO NA MIROVINU OSTVARILI PREMA
ZAKONIMA O MIROVINSKOM OSIGURANJU - **BEZ MEĐUNARODNIH UGOVORA****

Tablica 15 - svi SM

za veljaču 2026. (isplata u ožujku 2026.)

Razredi svota netomirovina u eurima (EUR)	Ukupno			Muškarci			Žene		
	Broj korisnika	Prosječna mirovina	Prosječan staž	Broj korisnika	Prosječna mirovina	Prosječan staž	Broj korisnika	Prosječna mirovina	Prosječan staž
0	1	2	3	4	5	6	7	8	9
do 70,00	631	56,14	15 08 18	94	56,17	16 02 21	537	56,14	15 07 16
70,01 – 140,00	424	107,80	17 09 26	163	109,02	17 10 14	261	107,04	17 09 15
140,01 – 200,00	2679	174,25	17 01 21	647	177,10	17 04 16	2032	173,34	17 00 25
200,01 – 270,00	20926	242,54	16 06 05	7995	242,52	16 07 28	12931	242,56	16 05 03
270,01 – 340,00	31349	305,88	19 05 26	12847	305,94	19 08 18	18502	305,84	19 04 00
340,01 – 400,00	29670	373,58	23 00 07	10398	372,16	23 00 15	19272	374,35	23 00 03
400,01 – 470,00	33693	436,67	26 00 04	11427	436,39	26 06 18	22266	436,82	25 09 01
470,01 – 540,00	28599	504,81	29 08 22	11961	503,31	30 06 29	16638	505,89	29 01 12
540,01 – 600,00	23551	570,98	32 00 05	8976	571,18	33 00 10	14575	570,85	31 05 00
600,01 – 670,00	48585	630,95	31 07 17	28056	630,56	29 10 14	20529	631,49	34 00 03
670,01 – 800,00	63584	733,30	36 05 06	29916	731,93	36 07 27	33668	734,52	36 02 25
800,01 – 930,00	47357	862,46	38 09 24	21500	862,74	39 07 04	25857	862,22	38 02 00
930,01 – 1070,00	35739	994,27	39 10 18	17011	994,86	40 07 15	18728	993,73	39 02 15
1070,01 – 1200,00	22395	1.121,27	40 01 16	10850	1.127,40	41 00 04	11545	1.115,50	39 03 19
1200,01 – 1350,00	11222	1.267,99	40 04 29	7180	1.268,63	40 11 10	4042	1.266,86	39 05 24
1350,01 – 1500,00	6706	1.418,86	40 02 08	4397	1.418,94	40 06 06	2309	1.418,70	39 06 29
veće od 1500,00	13957	1.858,15	41 03 15	9491	1.873,04	41 06 12	4466	1.826,50	40 09 15
UKUPNO	421067	706,16	32 00 22	192909	759,05	33 01 29	228158	661,45	31 01 22

U broj korisnika mirovina **UKLJUČENI** su svi korisnici mirovina **ZOMO, DVO, ZOHBDR i HVO** (bez međunarodnih ugovora) te korisnici mirovina kojima je **određen predujam** (akontacija). U tablici je prikazan ukupni staž korisnika mirovina, efektivni i beneficirani staž, bez dodanog i pridodanog staža.



**KORISNICI *STAROSNE MIROVINE ZA DUGOGODIŠNJEG OSIGURANIKA* KOJI SU PRAVO NA MIROVINU OSTVARILI
PREMA *ZAKONIMA* O MIROVINSKOM OSIGURANJU - *BEZ MEĐUNARODNIH UGOVORA***

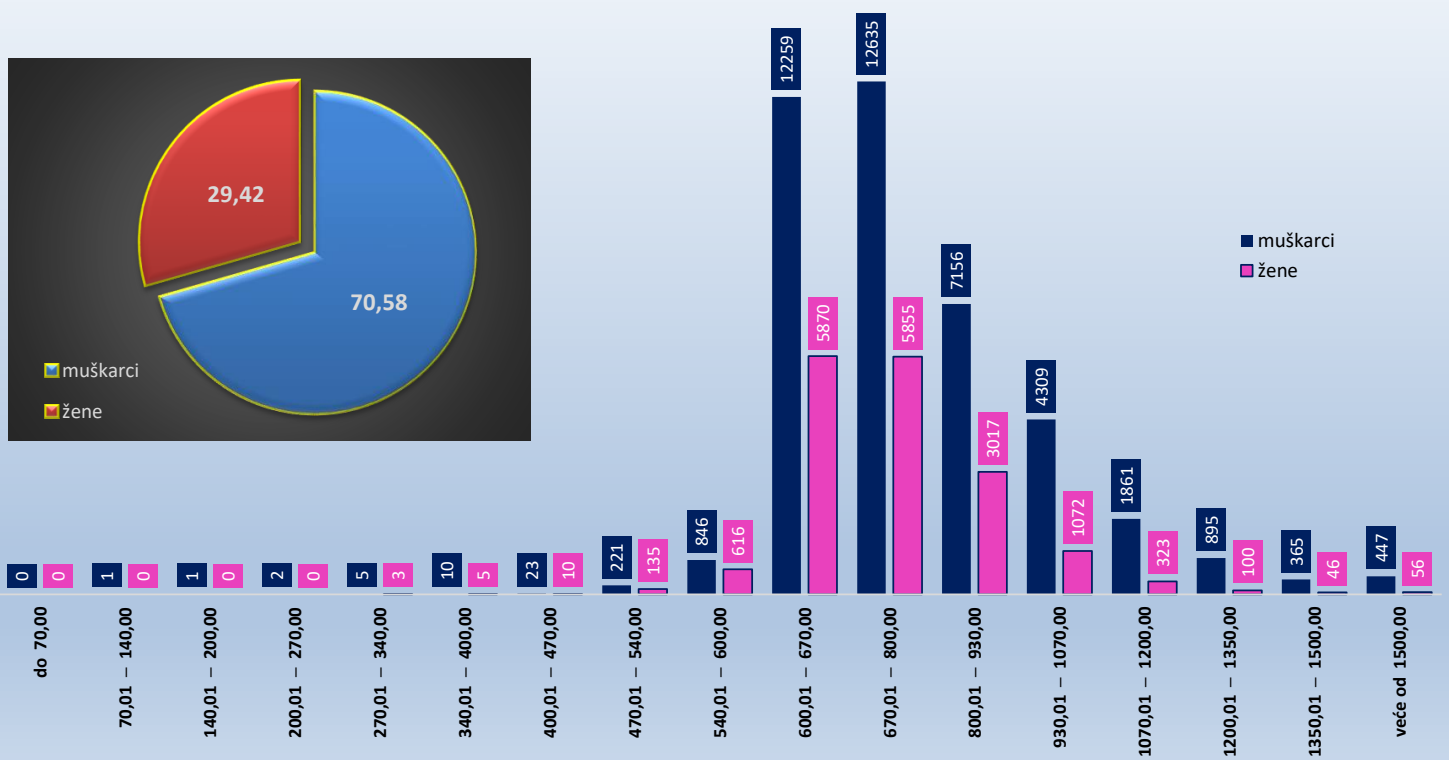
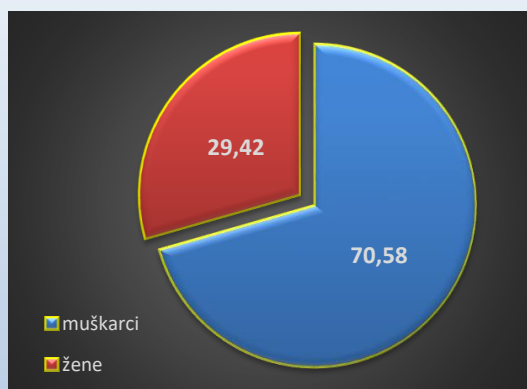
Tablica 15 - svi dugogodišnji

za veljaču 2026. (isplata u ožujku 2026.)

Razredi svota netomirovina u eurima (EUR)	Ukupno			Muškarci			Žene		
	Broj korisnika	Prosječna mirovina	Prosječan staž	Broj korisnika	Prosječna mirovina	Prosječan staž	Broj korisnika	Prosječna mirovina	Prosječan staž
0	1	2	3	4	5	6	7	8	9
do 70,00									
70,01 – 140,00	1	106,08		1	106,08				
140,01 – 200,00	1	175,55		1	175,55				
200,01 – 270,00	2	252,07		2	252,07				
270,01 – 340,00	8	321,75	42 05 06	5	322,28	42 09 22	3	320,87	42 00 20
340,01 – 400,00	15	381,61	42 08 28	10	386,00	42 03 11	5	372,83	43 02 10
400,01 – 470,00	33	448,86	42 01 29	23	448,67	42 01 29	10	449,29	
470,01 – 540,00	356	516,13	42 00 18	221	517,41	42 01 23	135	514,03	41 07 25
540,01 – 600,00	1462	574,61	41 09 07	846	574,29	41 10 22	616	575,03	41 06 19
600,01 – 670,00	18129	641,43	41 09 23	12259	639,67	41 10 16	5870	645,08	41 08 04
670,01 – 800,00	18490	727,71	42 08 07	12635	727,08	42 10 21	5855	729,07	42 02 26
800,01 – 930,00	10173	859,75	42 08 10	7156	860,93	42 11 17	3017	856,95	42 00 20
930,01 – 1070,00	5381	988,98	42 11 05	4309	990,48	43 01 08	1072	982,98	42 02 03
1070,01 – 1200,00	2184	1.122,05	43 01 23	1861	1.122,59	43 03 13	323	1.118,96	42 04 16
1200,01 – 1350,00	995	1.263,73	43 02 12	895	1.264,46	43 03 13	100	1.257,12	42 05 08
1350,01 – 1500,00	411	1.419,35	43 03 12	365	1.419,52	43 05 06	46	1.417,97	42 01 23
veće od 1500,00	503	1.790,75	43 01 14	447	1.797,27	43 02 18	56	1.738,73	42 03 27
UKUPNO	58144	780,68	42 05 12	41036	794,82	42 07 20	17108	746,74	42 00 01

U broj korisnika mirovina **UKLJUČENI** su svi korisnici mirovina **ZOMO, DVO, ZOHBDR i HVO** (bez međunarodnih ugovora) te korisnici mirovina kojima je **određen predujam** (akontacija). U tablici je prikazan ukupni staž korisnika mirovina, efektivni i beneficirani staž, bez dodanog i pridodanog staža.

Korisnici *starosne mirovine za dugogodišnjeg osiguranika* koji su pravo na mirovinu ostvarili prema *ZAKONIMA* o mirovinskom osiguranju - *BEZ MEĐUNARODNIH UGOVORA*



KORISNICI STAROSNE MIROVINE PREVEDENE IZ INVALIDISKE KOJI SU PRAVO NA MIROVINU OSTVARILI PREMA ZAKONIMA O MIROVINSKOM OSIGURANJU - BEZ MEĐUNARODNIH UGOVORA

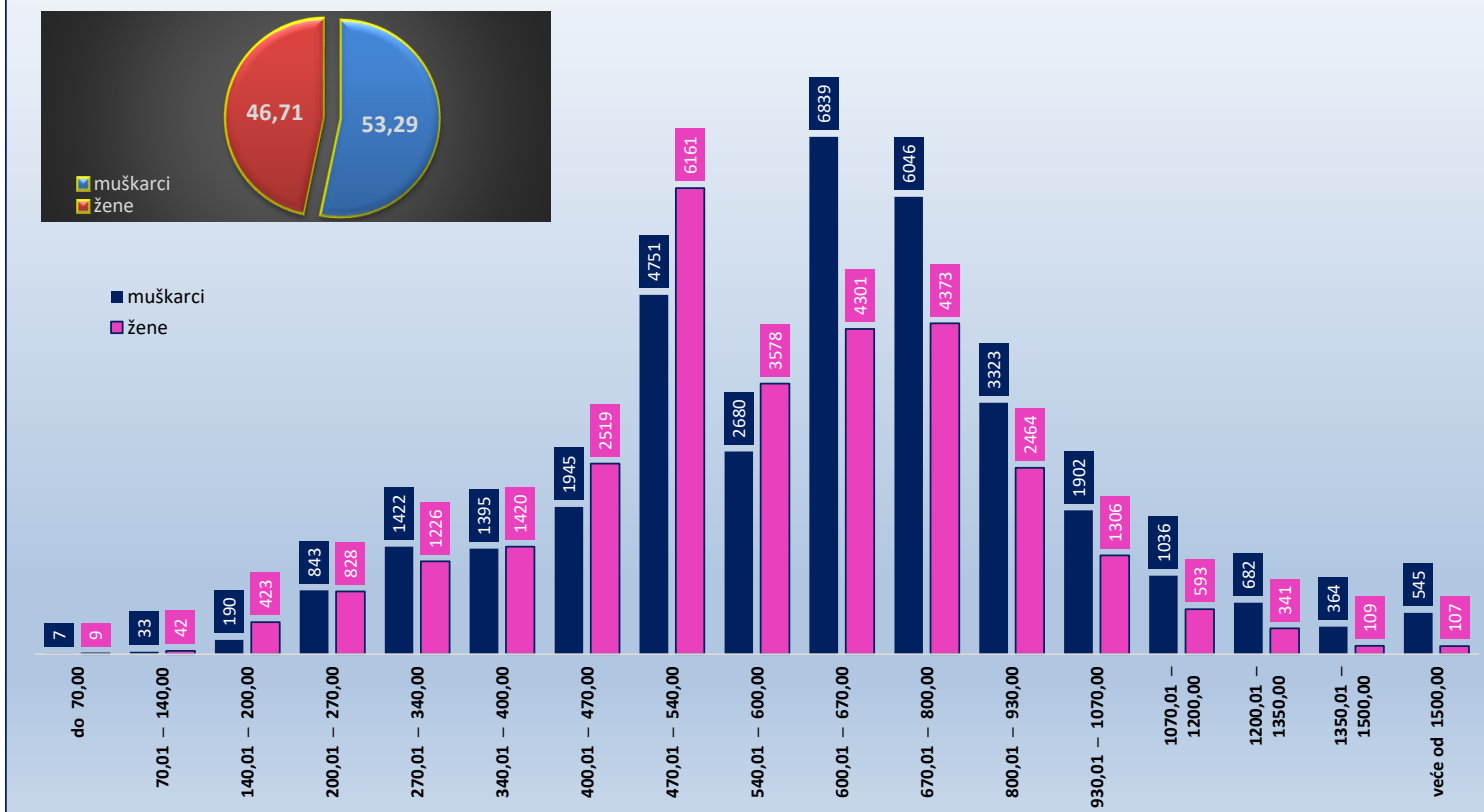
Tablica 15 - svi prevedeni

za veljaču 2026. (isplata u ožujku 2026.)

Razredi svota netomirovina u eurima (EUR)	Ukupno			Muškarci			Žene		
	Broj korisnika	Prosječna mirovina	Prosječan staž	Broj korisnika	Prosječna mirovina	Prosječan staž	Broj korisnika	Prosječna mirovina	Prosječan staž
0	1	2	3	4	5	6	7	8	9
do 70,00	16	52,30	17 05 04	7	40,42	20 02 28	9	61,54	15 02 24
70,01 – 140,00	75	113,90	12 07 10	33	108,01	13 08 26	42	118,52	11 08 15
140,01 – 200,00	613	174,17	12 06 08	190	175,71	12 04 19	423	173,48	12 06 29
200,01 – 270,00	1671	240,32	13 05 14	843	242,09	13 05 24	828	238,51	13 05 04
270,01 – 340,00	2648	309,65	15 02 24	1422	308,75	15 05 14	1226	310,71	14 11 26
340,01 – 400,00	2815	371,28	17 07 03	1395	370,76	18 00 22	1420	371,79	17 01 12
400,01 – 470,00	4464	435,05	20 02 24	1945	434,56	20 08 22	2519	435,43	19 10 12
470,01 – 540,00	10912	501,88	21 02 04	4751	501,11	21 10 10	6161	502,47	20 08 00
540,01 – 600,00	6258	571,11	24 10 12	2680	570,65	26 04 09	3578	571,46	23 08 28
600,01 – 670,00	11140	631,45	26 05 06	6839	631,23	27 03 02	4301	631,79	25 01 11
670,01 – 800,00	10419	730,19	27 08 19	6046	729,80	28 07 08	4373	730,72	26 05 26
800,01 – 930,00	5787	857,40	28 10 06	3323	857,57	30 01 18	2464	857,18	27 01 05
930,01 – 1070,00	3208	992,23	29 03 04	1902	992,89	30 09 10	1306	991,27	27 00 21
1070,01 – 1200,00	1629	1.132,52	29 04 15	1036	1.131,27	30 08 13	593	1.134,69	27 00 22
1200,01 – 1350,00	1023	1.258,96	29 06 02	682	1.264,51	30 07 05	341	1.247,87	27 03 25
1350,01 – 1500,00	473	1.417,93	29 06 14	364	1.418,00	30 05 07	109	1.417,71	26 06 11
veće od 1500,00	652	1.749,13	29 07 24	545	1.756,71	30 00 23	107	1.710,53	27 05 29
UKUPNO	63803	644,27	24 04 06	34003	674,31	25 08 20	29800	610,00	22 09 17

U broj korisnika mirovina **UKLJUČENI** su svi korisnici mirovina **ZOMO, DVO, ZOHBDR i HVO** (bez međunarodnih ugovora) te korisnici mirovina kojima je **određen predujam** (akontacija). U tablici je prikazan ukupni staž korisnika mirovina, efektivni i beneficirani staž, bez dodanog i pridodanog staža.

Korisnici starosne mirovine prevedene iz invalidske koji su pravo na mirovinu ostvarili prema ZAKONIMA o mirovinskom osiguranju - BEZ MEĐUNARODNIH UGOVORA



KORISNICI PRIJEVREMENE STAROSNE MIROVINE KOJI SU PRAVO NA MIROVINU OSTVARILI PREMA ZAKONIMA O MIROVINSKOM OSIGURANJU - BEZ MEĐUNARODNIH UGOVORA

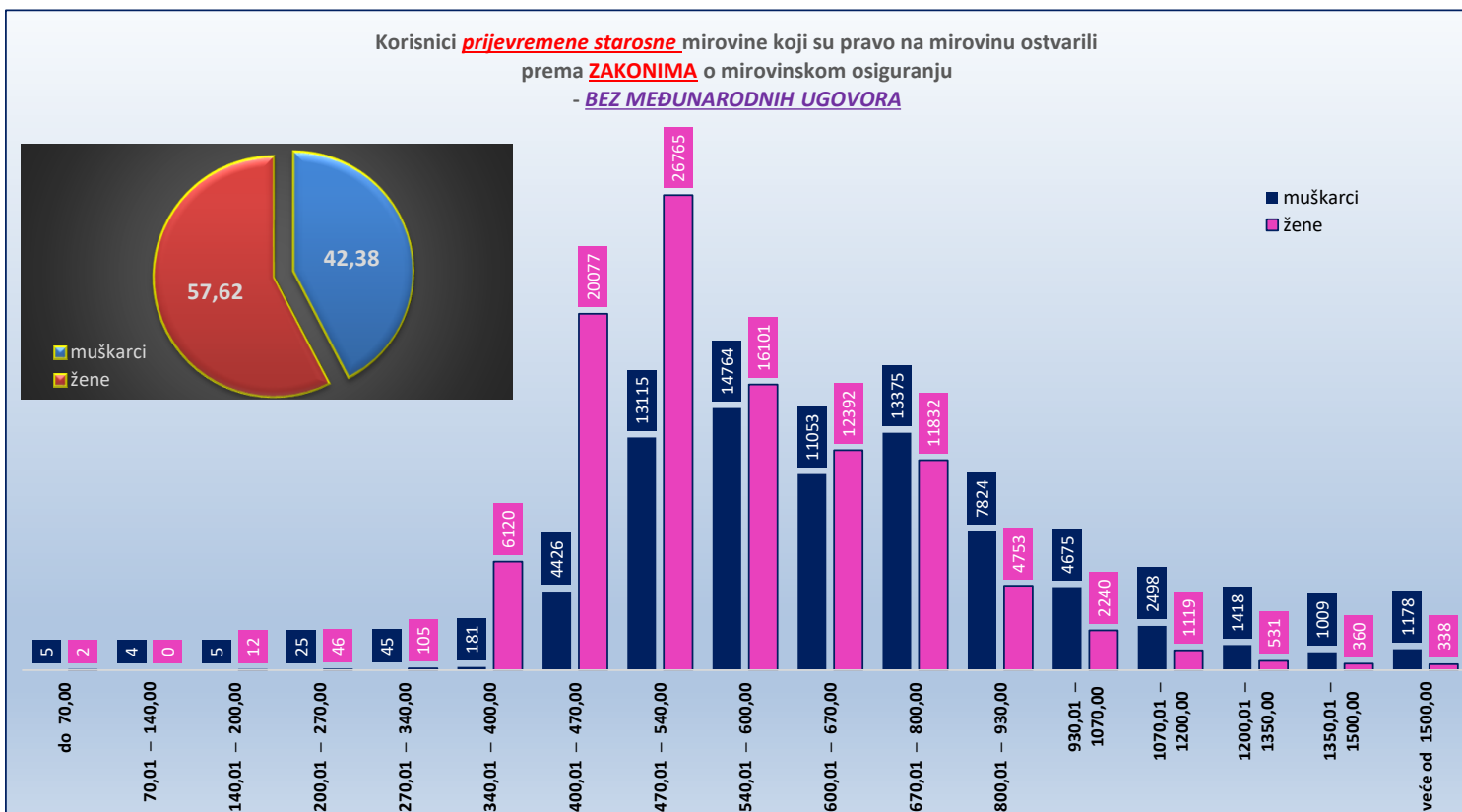
Tablica 15 - svi PSM

za veljaču 2026. (isplata u ožujku 2026.)

Razredi svota netomirovina u eurima (EUR)	Ukupno			Muškarci			Žene		
	Broj korisnika	Prosječna mirovina	Prosječan staž	Broj korisnika	Prosječna mirovina	Prosječan staž	Broj korisnika	Prosječna mirovina	Prosječan staž
0	1	2	3	4	5	6	7	8	9
do 70,00	7	45,26		5	38,14		2	63,08	
70,01 – 140,00	4	108,57		4	108,57				
140,01 – 200,00	17	178,52	31 08 11	5	173,41		12	180,65	31 08 11
200,01 – 270,00	71	235,91	33 09 11	25	242,17	37 04 21	46	232,51	32 10 16
270,01 – 340,00	150	310,91	33 03 18	45	310,61	36 07 23	105	311,03	32 02 17
340,01 – 400,00	6301	380,92	31 06 22	181	386,18	36 03 01	6120	380,77	31 06 14
400,01 – 470,00	24503	438,35	33 02 01	4426	443,31	36 00 15	20077	437,25	32 06 25
470,01 – 540,00	39880	506,99	35 05 08	13115	508,79	36 09 09	26765	506,10	34 09 15
540,01 – 600,00	30865	567,99	36 10 27	14764	568,33	38 01 15	16101	567,68	35 09 12
600,01 – 670,00	23445	632,90	36 08 01	11053	632,76	38 04 06	12392	633,03	35 01 28
670,01 – 800,00	25207	726,52	37 01 16	13375	728,79	38 07 11	11832	723,95	35 05 15
800,01 – 930,00	12577	857,94	37 06 11	7824	858,73	38 09 06	4753	856,64	35 05 29
930,01 – 1070,00	6915	992,00	37 06 08	4675	992,45	38 08 05	2240	991,04	35 01 06
1070,01 – 1200,00	3617	1.124,44	37 03 05	2498	1.125,74	38 04 09	1119	1.121,54	34 10 00
1200,01 – 1350,00	1949	1.268,19	37 00 01	1418	1.267,52	37 10 11	531	1.269,97	34 08 00
1350,01 – 1500,00	1369	1.421,40	36 07 23	1009	1.421,40	37 03 26	360	1.421,38	34 09 07
veće od 1500,00	1516	1.682,38	37 05 13	1178	1.691,50	37 10 28	338	1.650,60	35 10 16
UKUPNO	178393	632,28	35 11 24	75600	704,41	37 11 27	102793	579,24	34 05 29

U broj korisnika mirovina **UKLJUČENI** su svi korisnici mirovina **ZOMO, DVO, ZOHBDR i HVO** (bez međunarodnih ugovora) te korisnici mirovina kojima je **određen predujam** (akontacija). U tablici je prikazan ukupni staž korisnika mirovina, efektivni i beneficirani staž, bez dodanog i pridodanog staža.

Korisnici prijevremene starosne mirovine koji su pravo na mirovinu ostvarili prema ZAKONIMA o mirovinskom osiguranju - BEZ MEĐUNARODNIH UGOVORA



KORISNICI PRIJEVREMENE STAROSNE MIROVINE ZBOG STEČAJA POSLODAVCA KOJI SU PRAVO NA MIROVINU OSTVARILI PREMA ZAKONIMA O MIROVINSKOM OSIGURANJU - BEZ MEĐUNARODNIH UGOVORA

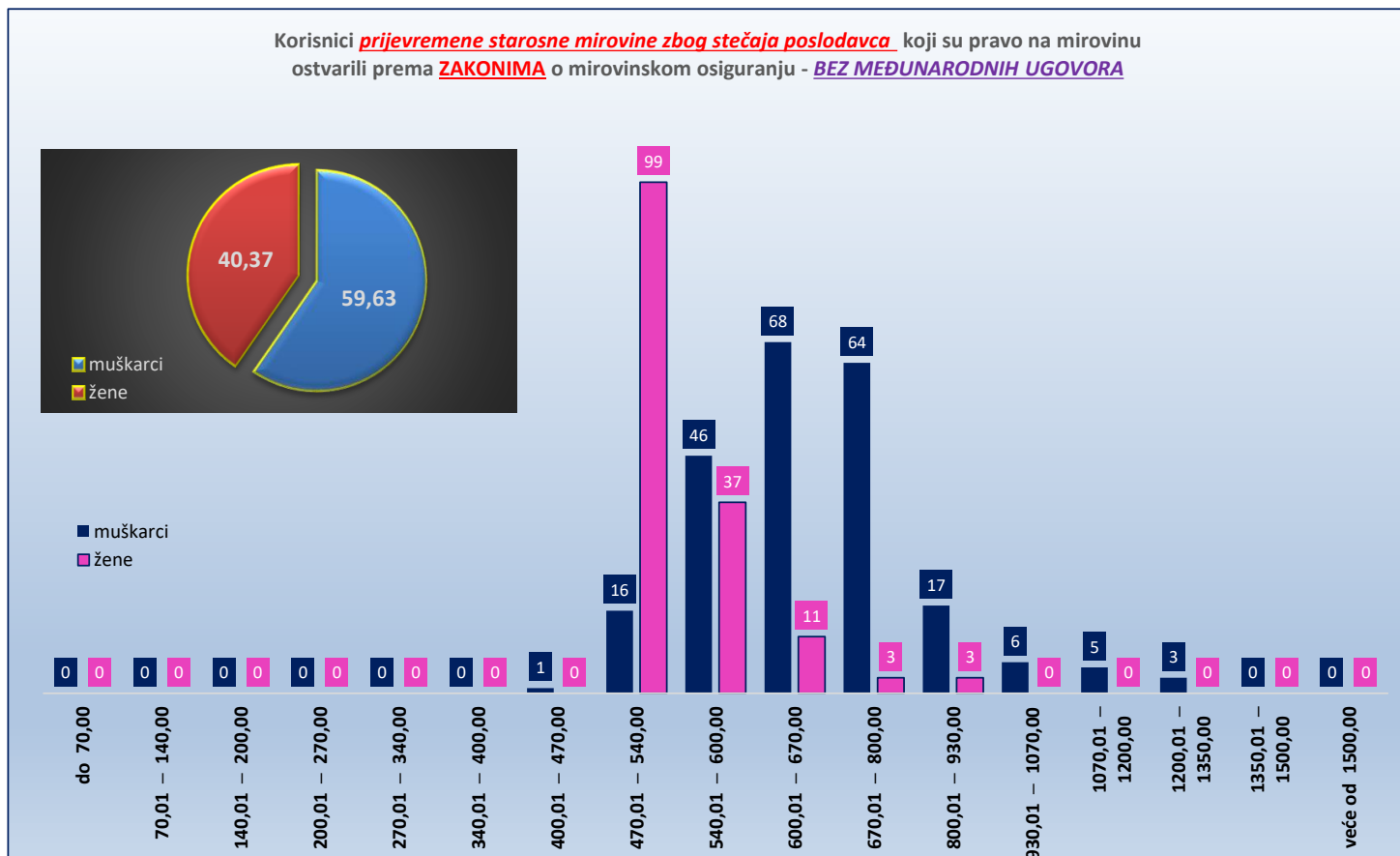
Tablica 15 - svi stečaj

za veljaču 2026. (isplata u ožujku 2026.)

Razredi svota netomirovina u eurima (EUR)	Ukupno			Muškarci			Žene		
	Broj korisnika	Prosječna mirovina	Prosječan staž	Broj korisnika	Prosječna mirovina	Prosječan staž	Broj korisnika	Prosječna mirovina	Prosječan staž
0	1	2	3	4	5	6	7	8	9
do 70,00									
70,01 – 140,00									
140,01 – 200,00									
200,01 – 270,00									
270,01 – 340,00									
340,01 – 400,00									
400,01 – 470,00	1	438,87	35 09 26	1	438,87	35 09 26			
470,01 – 540,00	115	510,18	33 07 23	16	531,17	35 05 02	99	506,79	33 04 08
540,01 – 600,00	83	571,76	36 00 07	46	570,62	37 00 10	37	573,17	34 09 10
600,01 – 670,00	79	630,33	36 06 10	68	631,50	36 11 16	11	623,04	33 10 24
670,01 – 800,00	67	721,64	37 07 03	64	721,21	37 09 03	3	730,83	34 01 01
800,01 – 930,00	20	835,45	37 05 01	17	837,30	38 01 26	3	824,99	33 02 21
930,01 – 1070,00	6	995,76	38 00 11	6	995,76	38 00 11			
1070,01 – 1200,00	5	1.141,43	37 09 01	5	1.141,43	37 09 01			
1200,01 – 1350,00	3	1.262,34	36 02 02	3	1.262,34	36 02 02			
1350,01 – 1500,00									
veće od 1500,00									
UKUPNO	379	625,04	35 09 24	226	681,36	37 02 14	153	541,83	33 09 02

U broj korisnika mirovina **UKLJUČENI** su svi korisnici mirovina **ZOMO, DVO, ZOHBDR I HVO** (bez međunarodnih ugovora) te korisnici mirovina kojima je **određen predujam** (akontacija). U tablici je prikazan ukupni staž korisnika mirovina, efektivni i benificirani staž, bez dodanog i pridodanog staža.

Korisnici prijevremene starosne mirovine zbog stečaja poslodavca koji su pravo na mirovinu ostvarili prema ZAKONIMA o mirovinskom osiguranju - BEZ MEĐUNARODNIH UGOVORA



SVEUKUPNO KORISNICI STAROSNE MIROVINE KOJI SU PRAVO NA MIROVINU OSTVARILI PREMA ZAKONIMA O MIROVINSKOM OSIGURANJU BEZ MEĐUNARODNIH UGOVORA

(zbroj tablica 15 - svi SM, 15 - svi PSM, 15 - svi dugogodišnji, 15 - svi stečaj i 15 - svi prevedeni)

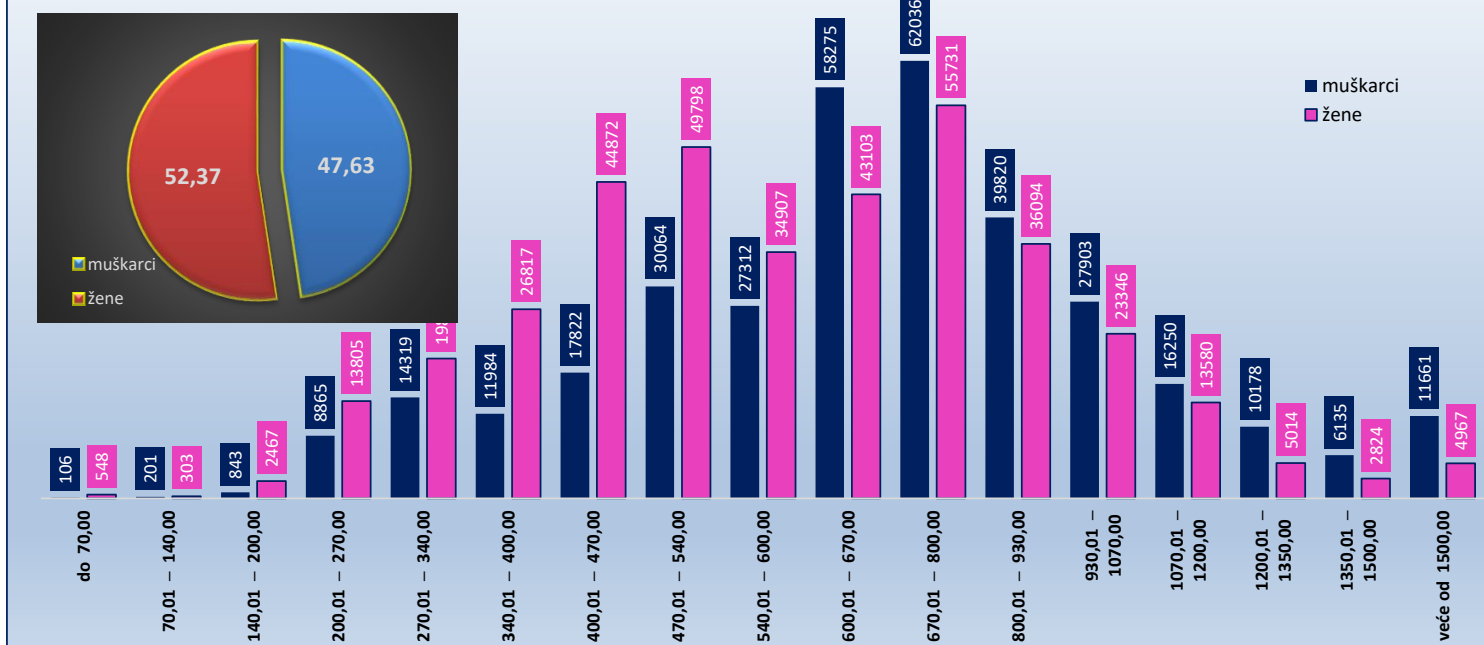
Tablica 15 - svi SVEUKUPNO starosna mirovina

za veljaču 2026. (isplata u ožujku 2026.)

Razredi svota netomirovina u eurima (EUR)	Ukupno			Muškarci			Žene		
	Broj korisnika	Prosječna mirovina	Prosječan staž	Broj korisnika	Prosječna mirovina	Prosječan staž	Broj korisnika	Prosječna mirovina	Prosječan staž
0	1	2	3	4	5	6	7	8	9
do 70,00	654	55,93	15 09 04	106	54,28	16 06 08	548	56,25	15 07 14
70,01 – 140,00	504	108,71	16 10 16	201	108,83	16 11 26	303	108,63	16 09 22
140,01 – 200,00	3310	174,26	16 03 00	843	176,77	16 01 15	2467	173,40	16 03 14
200,01 – 270,00	22670	242,36	16 03 17	8865	242,48	16 04 08	13805	242,28	16 03 03
270,01 – 340,00	34155	306,20	19 02 03	14319	306,24	19 03 18	19836	306,17	19 01 00
340,01 – 400,00	38801	374,61	23 11 10	11984	372,22	22 05 24	26817	375,68	24 06 29
400,01 – 470,00	62694	437,22	28 04 09	17822	437,93	28 02 01	44872	436,94	28 05 05
470,01 – 540,00	79862	505,56	31 05 02	30064	505,47	31 11 05	49798	505,61	31 01 13
540,01 – 600,00	62219	569,60	33 10 24	27312	569,68	35 04 14	34907	569,53	32 09 02
600,01 – 670,00	101378	633,33	34 00 14	58275	632,98	33 08 19	43103	633,81	34 05 25
670,01 – 800,00	117767	730,69	36 09 14	62036	730,05	37 06 22	55731	731,41	35 11 06
800,01 – 930,00	75914	860,95	38 04 05	39820	861,18	39 02 22	36094	860,70	37 04 16
930,01 – 1070,00	51249	993,28	39 02 13	27903	993,65	40 00 02	23346	992,84	38 03 05
1070,01 – 1200,00	29830	1.122,33	39 04 27	16250	1.126,85	40 02 11	13580	1.116,92	38 05 20
1200,01 – 1350,00	15192	1.267,13	39 04 28	10178	1.267,83	40 00 01	5014	1.265,70	38 02 09
1350,01 – 1500,00	8959	1.419,22	39 02 18	6135	1.419,32	39 06 20	2824	1.418,99	38 05 28
veće od 1500,00	16628	1.835,81	40 06 13	11661	1.846,36	40 08 08	4967	1.811,04	40 02 02
UKUPNO	721786	688,39	33 02 00	343774	742,87	34 07 11	378012	638,85	31 10 15

U broj korisnika mirovina **UKLUČENI** su svi korisnici mirovina **ZOMO, DVO, ZOHBDR i HVO** (bez međunarodnih ugovora) te korisnici mirovina kojima je **određen predujam** (akontacija). U tablici je prikazan ukupni staž korisnika mirovina, efektivni i benificirani staž, bez dodanog i pridodanog staža.

Korisnici **SVEUKUPNO starosne** mirovine koji su pravo na mirovinu ostvarili prema **ZAKONIMA** o mirovinskom osiguranju - **BEZ MEĐUNARODNIH UGOVORA**
(zbroj tablica 15 - svi SM, 15 - svi PSM, 15 - svi dugogodišnji, 15 - svi stečaj i 15 - svi prevedeni)



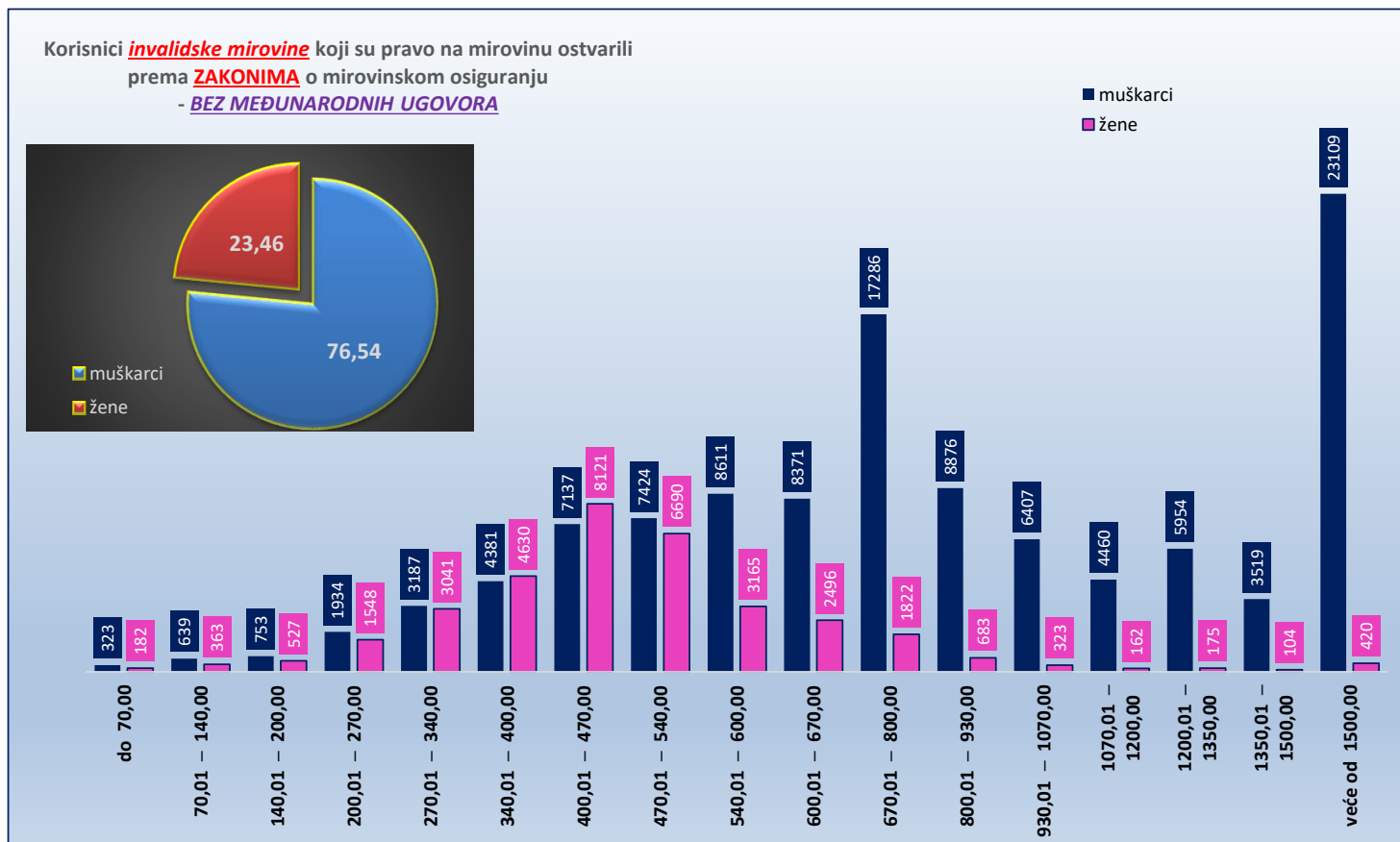
**KORISNICI *INVALIDSKE MIROVINE* KOJI SU PRAVO NA MIROVINU
OSTVARILI PREMA *ZAKONIMA* O MIROVINSKOM OSIGURANJU - *BEZ MEĐUNARODNIH UGOVORA***

Tablica 15 - svi INV

za veljaču 2026. (isplata u ožujku 2026.)

Razredi svota netomirovina u eurima (EUR)	Ukupno			Muškarci			Žene		
	Broj korisnika	Prosječna mirovina	Prosječan staž	Broj korisnika	Prosječna mirovina	Prosječan staž	Broj korisnika	Prosječna mirovina	Prosječan staž
0	1	2	3	4	5	6	7	8	9
do 70,00	505	53,47	10 10 14	323	53,20	10 03 22	182	53,96	11 09 23
70,01 – 140,00	1002	103,53	12 08 19	639	103,76	12 05 01	363	103,13	13 02 17
140,01 – 200,00	1280	173,33	13 08 05	753	173,43	13 06 06	527	173,18	13 10 24
200,01 – 270,00	3482	240,04	12 09 04	1934	239,46	13 02 14	1548	240,77	12 02 15
270,01 – 340,00	6228	308,36	13 10 03	3187	308,36	13 10 13	3041	308,36	13 09 23
340,01 – 400,00	9011	373,93	16 08 14	4381	373,59	16 00 14	4630	374,26	17 03 16
400,01 – 470,00	15258	439,06	21 01 10	7137	437,87	20 10 06	8121	440,10	21 04 05
470,01 – 540,00	14114	503,25	23 10 22	7424	504,30	23 02 00	6690	502,07	24 07 20
540,01 – 600,00	11776	566,25	22 07 27	8611	565,90	21 09 03	3165	567,20	24 11 19
600,01 – 670,00	10867	639,00	24 10 14	8371	641,05	23 10 26	2496	632,10	27 09 16
670,01 – 800,00	19108	722,57	23 08 19	17286	722,66	23 05 14	1822	721,70	26 00 11
800,01 – 930,00	9559	857,87	25 04 27	8876	858,08	25 03 24	683	855,08	26 06 03
930,01 – 1070,00	6730	995,94	24 11 00	6407	995,91	24 10 13	323	996,39	25 09 18
1070,01 – 1200,00	4622	1.132,18	24 08 29	4460	1.132,31	24 08 10	162	1.128,77	26 02 13
1200,01 – 1350,00	6129	1.280,52	22 05 07	5954	1.280,79	22 04 20	175	1.271,20	23 11 04
1350,01 – 1500,00	3623	1.425,48	24 00 02	3519	1.425,78	24 00 03	104	1.415,33	24 04 09
veće od 1500,00	23529	2.020,26	19 01 15	23109	2.022,85	19 01 04	420	1.877,22	20 08 05
UKUPNO	146823	874,40	21 06 00	112371	990,77	21 06 18	34452	494,87	21 04 01

U broj korisnika mirovina **UKLJUČENI** su svi korisnici mirovina **ZOMO, DVO, ZOHBDR i HVO** (bez međunarodnih ugovora) te korisnici mirovina kojima je **određen predujam** (akontacija). U tablici je prikazan ukupni staž korisnika mirovina, efektivni i beneficirani staž, bez dodanog i pridodanog staža.



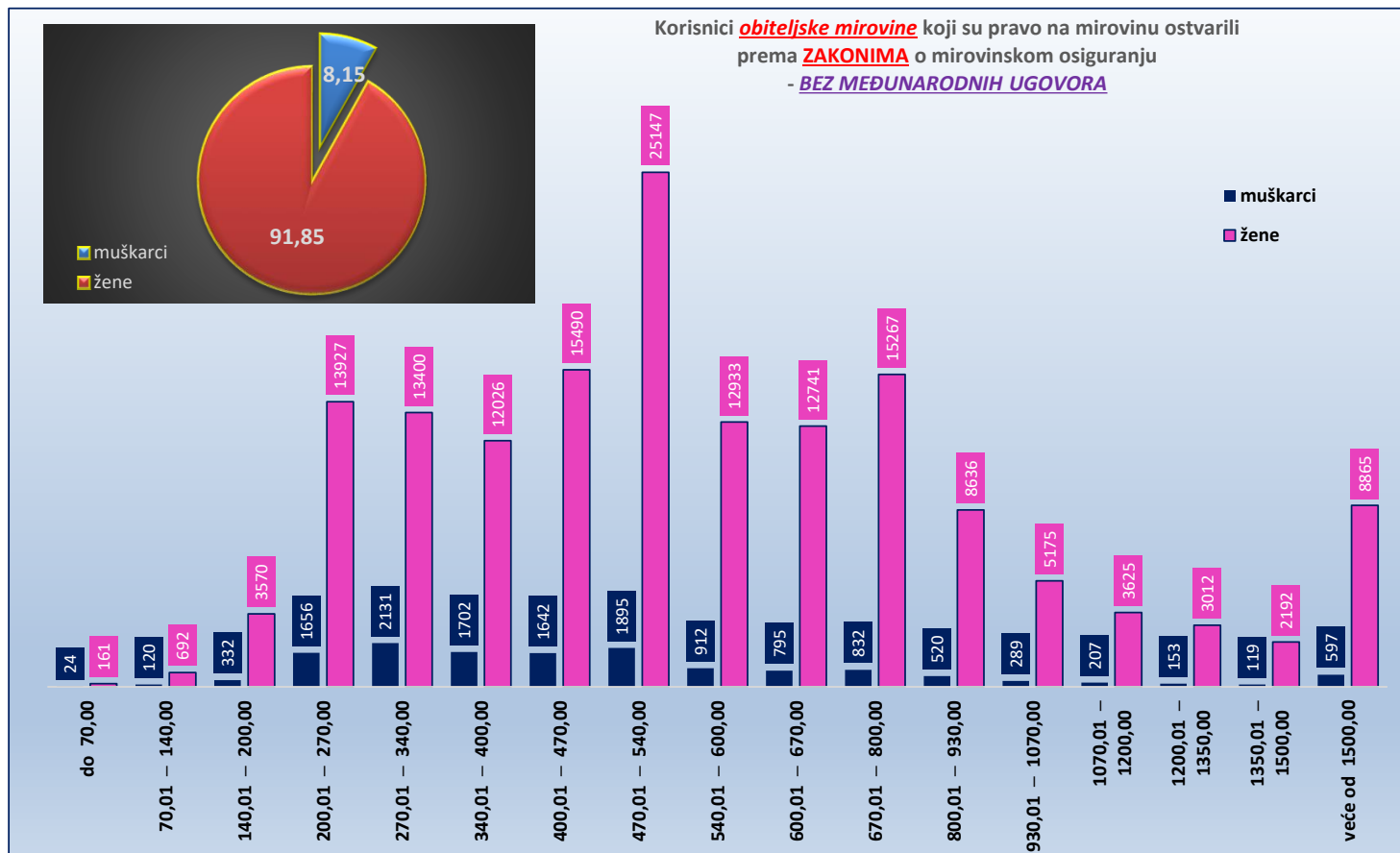
KORISNICI OBITELJSKE MIROVINE KOJI SU PRAVO NA MIROVINU OSTVARILI PREMA ZAKONIMA O MIROVINSKOM OSIGURANJU - BEZ MEĐUNARODNIH UGOVORA

Tablica 15 - svi OBT

za veljaču 2026. (isplata u ožujku 2026.)

Razredi svota netomirovina u eurima (EUR)	Ukupno			Muškarci			Žene		
	Broj korisnika	Prosječna mirovina	Prosječan staž	Broj korisnika	Prosječna mirovina	Prosječan staž	Broj korisnika	Prosječna mirovina	Prosječan staž
0	1	2	3	4	5	6	7	8	9
do 70,00	185	53,33	14 02 08	24	52,63	13 11 28	161	53,44	14 02 19
70,01 – 140,00	812	117,28	13 09 08	120	119,78	14 07 18	692	116,85	13 07 13
140,01 – 200,00	3902	175,37	14 00 17	332	176,13	14 05 22	3570	175,30	14 00 03
200,01 – 270,00	15583	241,51	14 09 24	1656	241,52	13 06 11	13927	241,51	14 11 19
270,01 – 340,00	15531	303,60	19 06 12	2131	302,91	17 09 06	13400	303,71	19 09 24
340,01 – 400,00	13728	369,86	25 04 08	1702	368,70	23 01 11	12026	370,03	25 08 03
400,01 – 470,00	17132	434,79	28 07 05	1642	433,26	26 03 22	15490	434,95	28 10 04
470,01 – 540,00	27042	497,85	28 04 17	1895	497,08	27 00 13	25147	497,90	28 05 24
540,01 – 600,00	13845	569,43	32 00 25	912	568,09	29 10 11	12933	569,53	32 02 23
600,01 – 670,00	13536	632,55	33 11 15	795	632,28	31 04 01	12741	632,57	34 01 10
670,01 – 800,00	16099	728,19	35 05 23	832	729,48	33 09 11	15267	728,11	35 06 27
800,01 – 930,00	9156	859,85	35 00 15	520	859,91	32 10 08	8636	859,84	35 02 01
930,01 – 1070,00	5464	993,32	34 04 14	289	998,12	33 07 06	5175	993,05	34 04 29
1070,01 – 1200,00	3832	1.128,03	32 01 16	207	1.133,37	30 03 23	3625	1.127,73	32 02 22
1200,01 – 1350,00	3165	1.269,49	31 05 08	153	1.263,36	29 03 07	3012	1.269,80	31 06 18
1350,01 – 1500,00	2311	1.408,89	29 10 23	119	1.421,15	28 10 21	2192	1.408,22	29 11 13
veće od 1500,00	9462	1.944,09	12 10 06	597	1.975,11	10 00 27	8865	1.942,00	13 00 09
UKUPNO	170785	624,87	26 10 18	13926	541,43	23 06 04	156859	632,28	27 02 02

U broj korisnika mirovina **UKLJUČENI** su svi korisnici mirovina **ZOMO, DVO, ZOHBDR i HVO** (bez međunarodnih ugovora) te korisnici mirovina kojima je **određen predujam** (akontacija). U tablici je prikazan ukupni staž korisnika mirovina, efektivni i beneficirani staž, bez dodanog i pridodanog staža.



SVEUKUPNO KORISNICI MIROVINE KOJI SU PRAVO NA MIROVINU OSTVARILI PREMA ZAKONIMA O MIROVINSKOM OSIGURANJU

BEZ MEĐUNARODNIH UGOVORA

(zbroj tablica 15 - svi SVEUKUPNO starosna mirovina, 15 - svi INV i 15 - svi OBT)

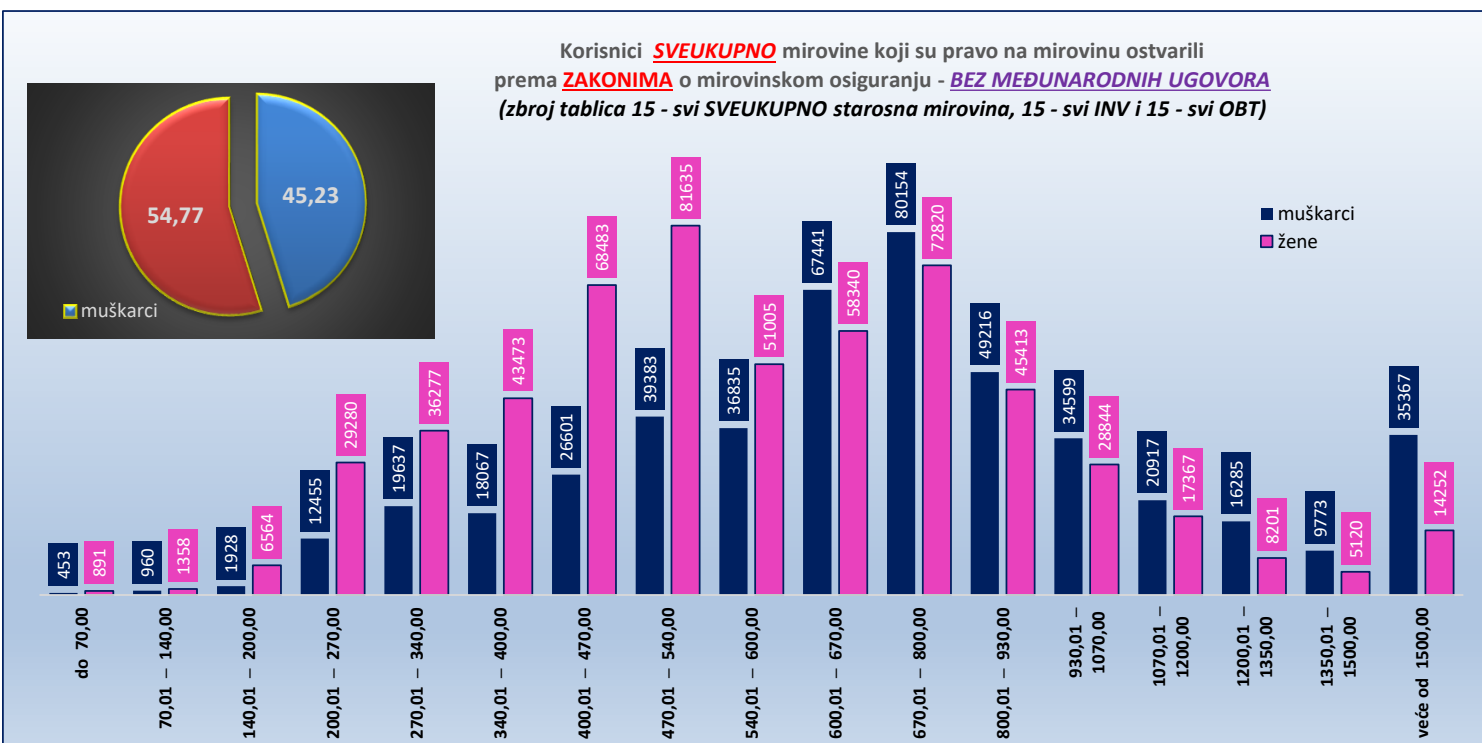
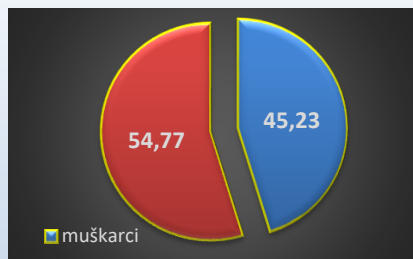
Tablica 15 - SVEUKUPNO

za veljaču 2026. (isplata u ožujku 2026.)

Razredi svota netomirovina u eurima (EUR)	Ukupno			Muškarci			Žene		
	Broj korisnika	Prosječna mirovina	Prosječan staž	Broj korisnika	Prosječna mirovina	Prosječan staž	Broj korisnika	Prosječna mirovina	Prosječan staž
0	1	2	3	4	5	6	7	8	9
do 70,00	1344	54,65	13 08 15	453	53,42	11 11 02	891	55,27	14 06 29
70,01 – 140,00	2318	109,48	13 10 19	960	106,82	13 06 05	1358	111,35	14 01 14
140,01 – 200,00	8492	174,63	14 10 00	1928	175,35	14 09 22	6564	174,41	14 10 02
200,01 – 270,00	41735	241,85	15 05 10	12455	241,88	15 05 29	29280	241,84	15 05 02
270,01 – 340,00	55914	305,72	18 08 08	19637	306,22	18 03 03	36277	305,45	18 11 01
340,01 – 400,00	61540	373,45	23 02 11	18067	372,22	21 00 01	43473	373,96	24 01 04
400,01 – 470,00	95084	437,08	27 02 26	26601	437,62	26 01 03	68483	436,86	27 08 05
470,01 – 540,00	121018	503,56	29 10 17	39383	504,85	30 00 29	81635	502,94	29 09 10
540,01 – 600,00	87840	569,12	32 01 14	36835	568,76	32 01 14	51005	569,38	32 01 15
600,01 – 670,00	125781	633,74	33 03 14	67441	633,97	32 06 26	58340	633,47	34 01 11
670,01 – 800,00	152974	729,41	35 00 27	80154	728,45	34 07 06	72820	730,47	35 07 09
800,01 – 930,00	94629	860,53	36 09 17	49216	860,61	36 09 12	45413	860,45	36 09 22
930,01 – 1070,00	63443	993,57	37 04 20	34599	994,10	37 03 28	28844	992,92	37 05 14
1070,01 – 1200,00	38284	1.124,09	37 00 04	20917	1.128,08	36 11 20	17367	1.119,28	37 00 27
1200,01 – 1350,00	24486	1.270,79	34 03 10	16285	1.272,53	33 08 06	8201	1.267,32	35 05 14
1350,01 – 1500,00	14893	1.419,14	34 02 00	9773	1.421,67	33 11 22	5120	1.414,31	34 06 16
veće od 1500,00	49619	1.943,92	25 01 03	35367	1.963,86	26 01 00	14252	1.894,45	22 07 26
UKUPNO	1039394	704,23	30 06 09	470071	796,16	31 02 27	569323	628,32	29 11 10

U broj korisnika mirovina **UKLJUČENI** su svi korisnici mirovina **ZOMO, DVO, ZOHBDR i HVO** (bez međunarodnih ugovora) te korisnici mirovina kojima je **određen predujam** (akontacija). U tablici je prikazan ukupni staž korisnika mirovina, efektivni i beneficirani staž, bez dodanog i pridodanog staža.

Korisnici **SVEUKUPNO** mirovina koji su pravo na mirovinu ostvarili prema **ZAKONIMA** o mirovinskom osiguranju - **BEZ MEĐUNARODNIH UGOVORA**
(zbroj tablica 15 - svi SVEUKUPNO starosna mirovina, 15 - svi INV i 15 - svi OBT)

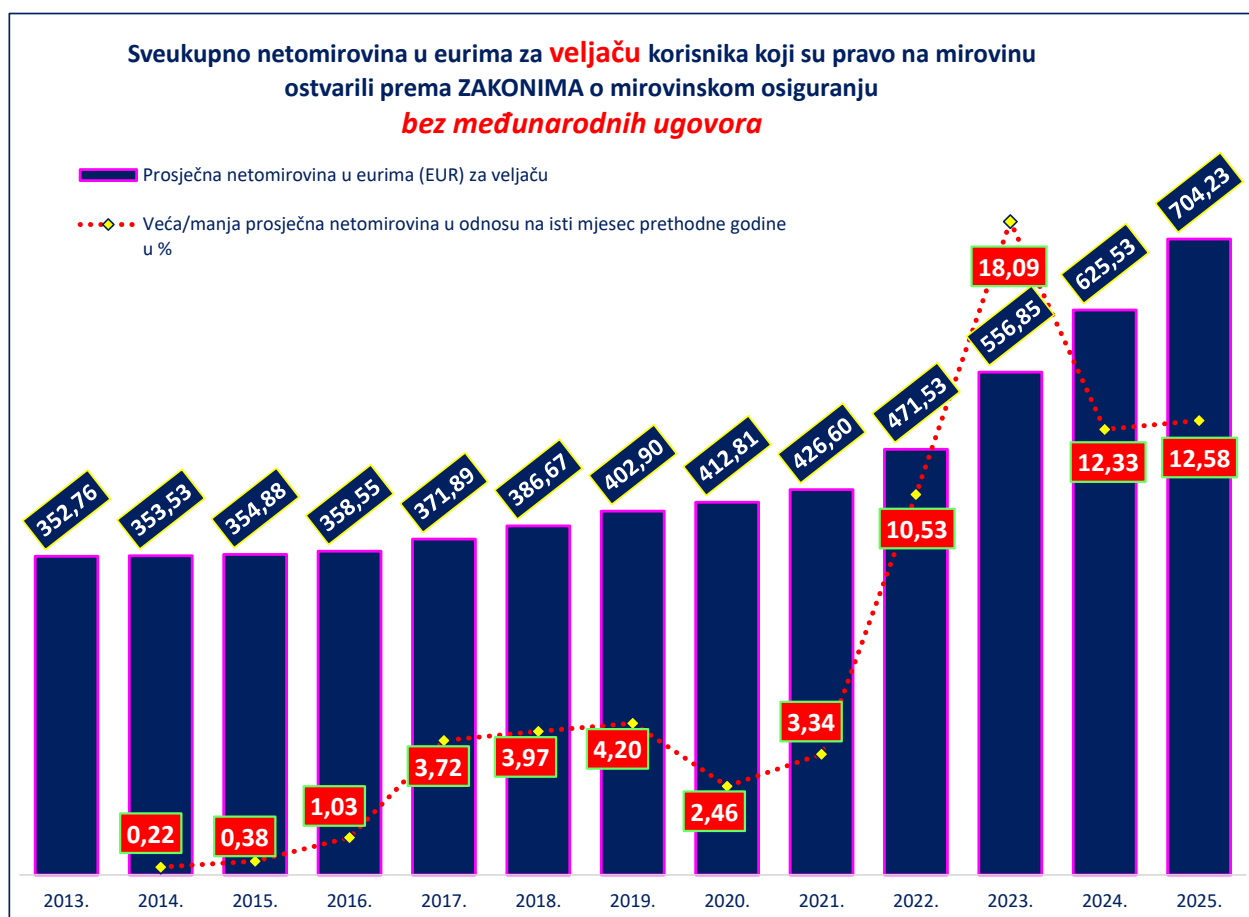


SVEUKUPNO NETOMIROVINA U EURIMA ZA VELJAČU
KORISNIKA KOJI SU PRAVO NA MIROVINU OSTVARILI PREMA
ZAKONIMA O MIROVINSKOM OSIGURANJU
BEZ MEĐUNARODNIH UGOVORA

Tablica 16.

Godina	Prosječna netomirovina u eurima (EUR) za veljaču	Veća/manja prosječna netomirovina u odnosu na isti mjesec prethodne godine u %	Prosječna netoplaća u RH zaposlenih u pravnim osobama u eurima (EUR) za veljaču (izvor: DZS)	Udio u netoplaći u RH
2014.	352,76		720	49,0%
2015. ¹⁾	353,53	0,22	730	48,4%
2016. ¹⁾	354,88	0,38	750	47,3%
2017. ¹⁾	358,55	1,03	782	45,9%
2018. ¹⁾	371,89	3,72	813	45,7%
2019. ¹⁾	386,67	3,97	845	45,8%
2020. ¹⁾	402,90	4,20	901	44,7%
2021. ¹⁾	412,81	2,46	934	44,2%
2022. ¹⁾	426,60	3,34	989	43,1%
2023. ¹⁾	471,53	10,53	1.106	42,6%
2024. ¹⁾	556,85	18,09	1.248	44,6%
2025. ¹⁾	625,53	12,33	1.416	44,2%
2026. ¹⁾	704,23	12,58	1.527	46,1%

¹⁾ Od 2015. godine, prosječna mjesečna isplaćena neto plaća po zaposlenome u pravnim osobama obrađuje se prema JOPPD obrascu.

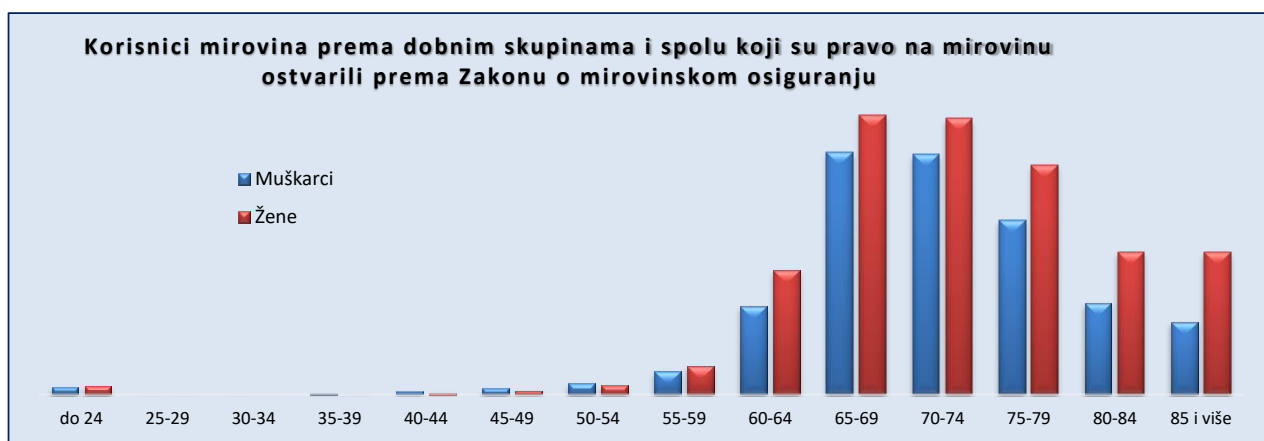


**KORISNICI MIROVINA PREMA DOBNIM SKUPINAMA I SPOLU KOJI SU PRAVO NA MIROVINU OSTVARILI PREMA
ZAKONU O MIROVINSKOM OSIGURANJU**

Tablica 17.

za veljaču 2026. (isplata u ožujku 2026.)

Red. br.	Dobne skupine	Ukupno		Muškarci		Žene	
		Broj korisnika	%	Broj korisnika	%	Broj korisnika	%
0	1	2	3	4	5	6	7
1.	do 24	8186	0,72	3801	0,77	4385	0,68
2.	25-29	557	0,05	269	0,05	288	0,04
3.	30-34	527	0,05	329	0,07	198	0,03
4.	35-39	1120	0,10	736	0,15	384	0,06
5.	40-44	2651	0,23	1711	0,35	940	0,15
6.	45-49	5278	0,46	3280	0,66	1998	0,31
7.	50-54	10461	0,92	5669	1,15	4792	0,75
8.	55-59	26503	2,33	11945	2,41	14558	2,27
9.	60-64	108960	9,60	45247	9,14	63713	9,95
10.	65-69	268136	23,62	124509	25,16	143627	22,44
11.	70-74	264964	23,34	123446	24,94	141518	22,11
12.	75-79	207165	18,25	89623	18,11	117542	18,36
13.	80-84	120232	10,59	47056	9,51	73176	11,43
14.	85 i više	110348	9,72	37303	7,54	73045	11,41
15.	Nepoznato	0		0		0	
UKUPNO		1135088	100,00	494924	100,00	640164	100,00



**KORISNICI NAJVIŠE MIROVINE KOJIMA JE MIROVINA ODREĐENA
PREMA ZAKONU KOJI SE PRIMJENJIVAO do 31. prosinca 1998.
za veljaču 2026. (isplata u ožujku 2026.)**

Tablica 18.

Red br.	Vrste mirovina	Broj korisnika	Prosječna netomirovina u eurima (EUR)	Prosječan staž
0	1	2	3	4
1.	Starosna mirovina	795	1.744,78	35 00 10
2.	Invalidska mirovina	22	1.856,10	27 07 05
3.	Obiteljska mirovina	158	1.358,12	36 04 02
UKUPNO		975	1.684,63	35 00 25

**KORISNICI MINIMALNE MIROVINE KOJIMA JE MIROVINA ODREĐENA
PREMA ZAKONU KOJI SE PRIMJENJIVAO do 31. prosinca 1998.
za veljaču 2026. (isplata u ožujku 2026.)**

Tablica 18 a.

Red br.	Vrste mirovina	Broj korisnika	Prosječna netomirovina u eurima (EUR)	Prosječan staž
0	1	2	3	4
1.	Starosna mirovina	6566	676,75	35 06 07
2.	Invalidska mirovina	318	665,78	16 03 00
3.	Obiteljska mirovina	338	499,98	25 11 00
UKUPNO		7222	668,00	34 02 19

**KORISNICI NAJVIŠE MIROVINE KOJIMA JE MIROVINA ODREĐENA
PREMA ZAKONU O NAJVIŠOJ MIROVINI
za veljaču 2026. (isplata u ožujku 2026.)**

Tablica 18 b.

Red br.	Vrste mirovina	Broj korisnika	Prosječna netomirovina u eurima (EUR)	Prosječan staž
0	1	2	3	4
1.	Starosna mirovina	840	1.746,17	37 05 00
2.	Invalidska mirovina	25	1.513,23	24 09 00
3.	Obiteljska mirovina	778	1.441,03	37 10 16
UKUPNO		1643	1.598,14	37 05 08

**KORISNICI NAJNIŽE MIROVINE KOJIMA JE MIROVINA ODREĐENA PREMA
ZAKONU O MIROVINSKOM OSIGURANJU
za veljaču 2026. (isplata u ožujku 2026.)**

Tablica 18 c.

Red br.	Vrste mirovina	Broj korisnika	Prosječna netomirovina u eurima (EUR)	Prosječan staž
0	1	2	3	4
1.	Starosna mirovina	259514	429,13	30 08 12
2.	Invalidska mirovina	42086	418,44	20 02 17
3.	Obiteljska mirovina	28785	282,36	22 02 03
UKUPNO		330385	414,98	28 07 11

U podatke u tablicama 18., 18 a., 18 b. i 18 c. nisu uključeni korisnici mirovina DVO, ZOHBDR i HVO.

U tablici je prikazan ukupni staž korisnika mirovina, efektivni i beneficirani staž, bez dodanog i pridodanog staža.

PROSJEČNI MIROVINSKI STAŽ KORISNIKA MIROVINA KOJI SU PRAVO NA MIROVINU OSTVARILI PREMA ZAKONU O MIROVINSKOM OSIGURANJU

Tablica 19. za veljaču 2026. (isplata u ožujku 2026.)

Vrste mirovina	Ukupno	Muškarci	Žene
0	1	2	3
Starosna mirovina	33 02 03	34 06 26	31 09 24
Invalidska mirovina	21 10 22	22 03 14	21 03 06
Obiteljska mirovina	28 04 18	24 07 26	28 08 13
UKUPNO	31 06 10	32 11 24	30 04 28

PROSJEČNA DOB KORISNIKA MIROVINA KOJI SU PRAVO NA MIROVINU OSTVARILI PREMA ZAKONU O MIROVINSKOM OSIGURANJU

Tablica 19 a. za veljaču 2026. (isplata u ožujku 2026.)

Vrste mirovina	Ukupno	Muškarci	Žene
0	1	2	3
Starosna mirovina	73 08	73 08	73 08
Invalidska mirovina	64 11	65 04	64 03
Obiteljska mirovina	73 02	55 01	74 08
UKUPNO	72 11	72 03	73 05

BROJ GODINA KORIŠTENJA PRAVA NA MIROVINU KORISNIKA MIROVINA KOJI SU PRAVO NA MIROVINU OSTVARILI PREMA ZAKONU O MIROVINSKOM OSIGURANJU

Tablica 19 b. za veljaču 2026. (isplata u ožujku 2026.)

Vrste mirovina	Ukupno	Muškarci	Žene
0	1	2	3
Starosna mirovina	22 08	19 06	26 04
Invalidska mirovina	20 10	20 04	22 03
Obiteljska mirovina	19 01	-	-

**PROSJEČNI MIROVINSKI STAŽ KORISNIKA MIROVINA KOJI SU PRAVO NA MIROVINU OSTVARILI U 2026. GODINI PREMA ZAKONU O MIROVINSKOM OSIGURANJU
NOVI KORISNICI**

Tablica 19 c. za veljaču 2026. (isplata u ožujku 2026.)

Vrste mirovina	Ukupno	Muškarci	Žene
0	1	2	3
Starosna mirovina	33 00 22	33 01 23	32 11 19
Invalidska mirovina	24 04 06	24 11 24	22 10 28
Obiteljska mirovina	29 00 08	26 02 23	29 06 06
UKUPNO	31 06 00	31 09 24	31 02 22

**PROSJEČNA DOB KORISNIKA MIROVINA KOJI SU PRAVO NA MIROVINU OSTVARILI U 2026. GODINI PREMA ZAKONU O MIROVINSKOM OSIGURANJU
NOVI KORISNICI**

Tablica 19 d. za veljaču 2026. (isplata u ožujku 2026.)

Vrste mirovina	Ukupno	Muškarci	Žene
0	1	2	3
Starosna mirovina	63 04	63 09	62 10
Invalidska mirovina	55 04	55 08	54 08
Obiteljska mirovina	63 11	51 02	66 02
UKUPNO	63 01	62 05	63 08

Napomena:

U podatke u tablicama 19. - 19 d. nisu uključeni korisnici mirovina DVO, ZOHBDR i HVO.

Staż: ggmmdd = godine, mjeseci, dani **Dob:** ggmm = godine, mjeseci

Za obiteljske mirovine dob i spol odnose se na naslovnika, a staž na korisnika od kojeg je određeno pravo na mirovinu.

U tablici je prikazan ukupni staž korisnika mirovina, efektivni i beneficirani staž, bez dodanog i pridodanog staža.

**KORISNICI KOJI SU PRAVO NA MIROVINU OSTVARILI U 2026. GODINI
PREMA ZAKONU O MIROVINSKOM OSIGURANJU - NOVI KORISNICI**

Tablica 19 e.

za razdoblje od siječnja do veljače 2026. (isplata u ožujku 2026.)

Vrste mirovina	Broj korisnika			Prosječna netomirovina u eurima (EUR)			Prosječan staž			Prosječna dob		
	Ukupno	Muškarci	Žene	Ukupno	Muškarci	Žene	Ukupno	Muškarci	Žene	Ukupno	Muškarci	Žene
0	1	2	3	4	5	6	7	8	9	10	11	12
Starosna mirovina	2381	1387	994	418,50	401,70	441,93	30 02 19	30 04 03	30 00 19	65 02	65 05	64 10
Starosna mirovina za dugogodišnjeg osiguranika	1974	1159	815	636,48	645,77	623,27	42 03 21	42 06 05	41 10 13	62 00	62 03	61 07
Ukupno starosna	4355	2546	1809	517,30	512,81	523,63	31 11 23	32 04 15	31 04 15	63 09	64 00	63 05
Prijevremena starosna mirovina	666	256	410	530,98	518,31	538,90	37 07 20	38 02 11	37 03 12	60 09	61 06	60 03
Prijevremena starosna mirovina zbog stečaja poslodavca												
Sveukupno starosna	5021	2802	2219	519,12	513,31	526,45	33 00 22	33 01 23	32 11 19	63 04	63 09	62 10
Invalidska mirovina	321	224	97	446,55	453,07	431,50	24 04 06	24 11 24	22 10 28	55 04	55 08	54 08
Obiteljska mirovina	1259	187	1072	456,77	379,45	470,26	29 00 08	26 02 23	29 06 06	63 11	51 02	66 02
SVEUKUPNO	6601	3213	3388	503,70	501,32	505,95	31 06 00	31 09 24	31 02 22	63 01	62 05	63 08

**KORISNICI KOJI SU PRAVO NA MIROVINU OSTVARILI U 2026. GODINI
PREMA ZAKONU O MIROVINSKOM OSIGURANJU - NOVI KORISNICI**

bez korisnika mirovina koji su mirovine ostvarili prema međunarodnim ugovorima

Tablica 19 f.

za razdoblje od siječnja do veljače 2026. (isplata u ožujku 2026.)

Vrste mirovina	Broj korisnika			Prosječna netomirovina u eurima (EUR)			Prosječan staž			Prosječna dob		
	Ukupno	Muškarci	Žene	Ukupno	Muškarci	Žene	Ukupno	Muškarci	Žene	Ukupno	Muškarci	Žene
0	1	2	3	4	5	6	7	8	9	10	11	12
Starosna mirovina	1342	708	634	627,18	646,20	605,94	30 07 10	31 00 04	30 01 24	64 11	65 00	64 10
Starosna mirovina za dugogodišnjeg osiguranika	1856	1060	796	648,81	664,16	628,37	42 02 09	42 05 05	41 08 21	62 00	62 03	61 07
Ukupno starosna	3198	1768	1430	639,73	656,97	618,43	32 10 28	33 08 25	31 10 18	63 02	63 04	63 00
Prijevremena starosna mirovina	545	186	359	599,37	633,26	581,81	37 05 17	37 11 27	37 02 08	60 06	61 03	60 01
Prijevremena starosna mirovina zbog stečaja poslodavca												
Sveukupno starosna	3743	1954	1789	633,86	654,71	611,08	34 00 07	34 05 09	33 07 09	62 10	63 02	62 05
Invalidska mirovina	267	181	86	513,65	534,37	470,04	24 00 22	24 08 15	22 08 21	54 07	54 09	54 03
Obiteljska mirovina	994	156	838	545,88	433,07	566,88	29 00 19	25 09 24	29 07 29	62 01	47 04	64 10
SVEUKUPNO	5004	2291	2713	609,97	630,11	592,96	31 10 05	32 03 17	31 06 05	62 03	61 05	62 11

Napomena:

U tablicama 19 e. i 19 f. u broj korisnika mirovina **nisu** uključeni korisnici mirovina (novi korisnici) kojima je određen **predujam** (akontacija), ni korisnici mirovina DVO, ZOHBDR i HVO.

U tablici je prikazan ukupni staž korisnika mirovina, efektivni i beneficirani staž, bez dodanog i pridodanog staža.

Stož: ggmmdd = godine, mjeseci, dani

Dob: ggmm = godine, mjeseci

**KORISNICI MIROVINA KOJIMA JE U 2026. GODINI PRESTALO PRAVO NA MIROVINU - uzrok smrt
KOJI SU PRAVO NA MIROVINU OSTVARILI PREMA ZAKONU O MIROVINSKOM OSIGURANJU**

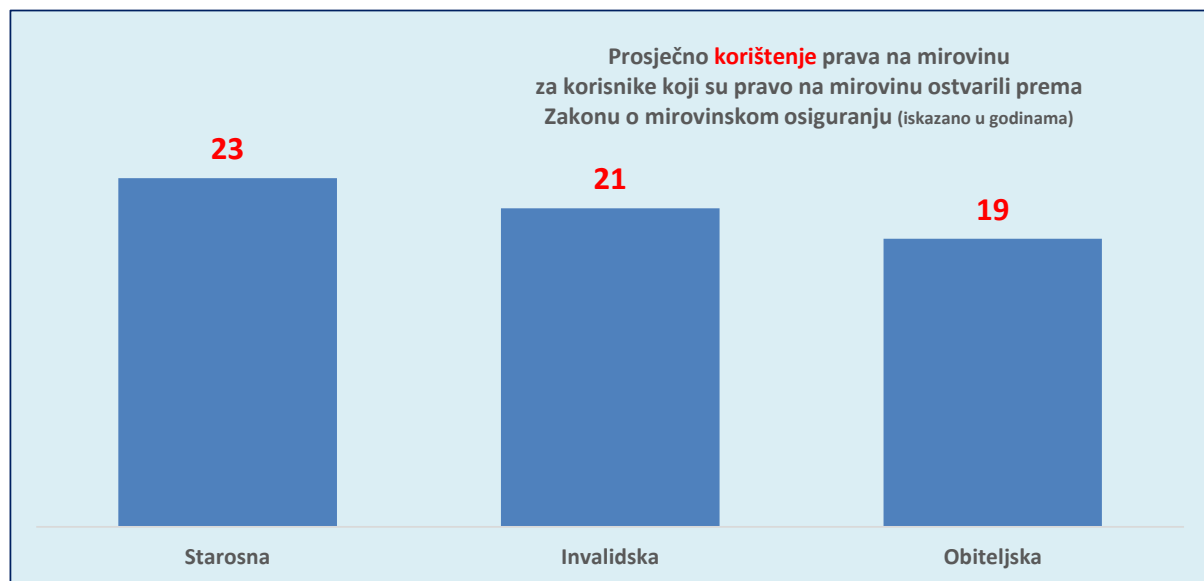
Tablica 19 g. za razdoblje od siječnja do veljače 2026. (isplata u ožujku 2026.)

Vrste mirovina	Broj korisnika			Prosječna netomirovina u eurima (EUR)			Prosječno korištenje prava na mirovinu		
	Ukupno	Muškarci	Žene	Ukupno	Muškarci	Žene	Ukupno	Muškarci	Žene
0	1	2	3	4	5	6	7	8	9
Starosna	4972	2697	2275	570,00	618,09	512,99	22 08	19 06	26 04
Invalidska	481	352	129	532,07	564,96	442,32	20 10	20 04	22 03
Obiteljska	1635	-	-	508,14	-	-	19 01	-	-
UKUPNO	7088	-	-	553,16	-	-	-	-	-

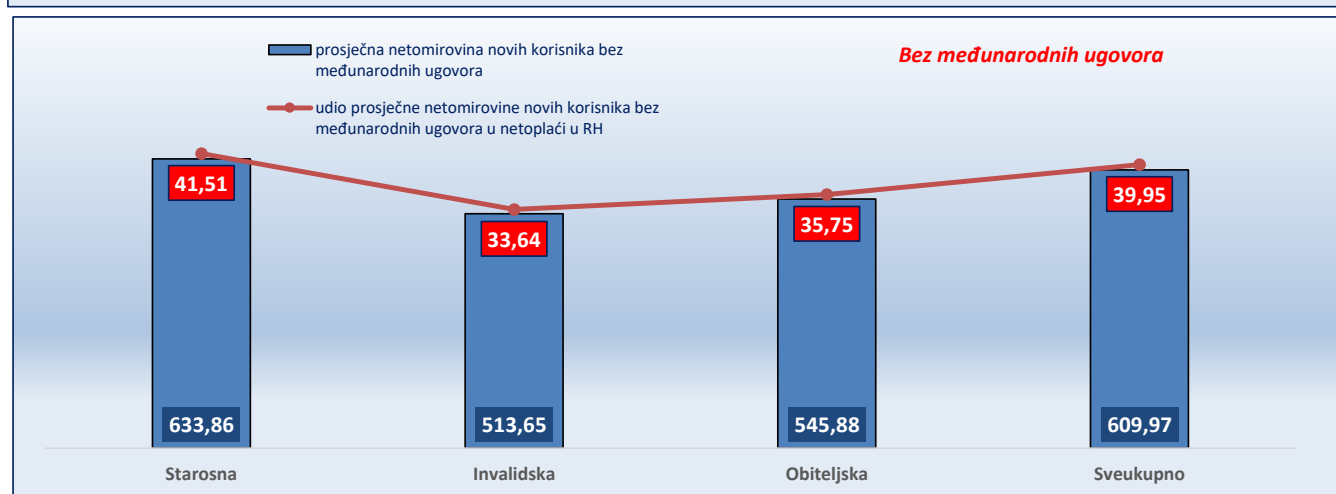
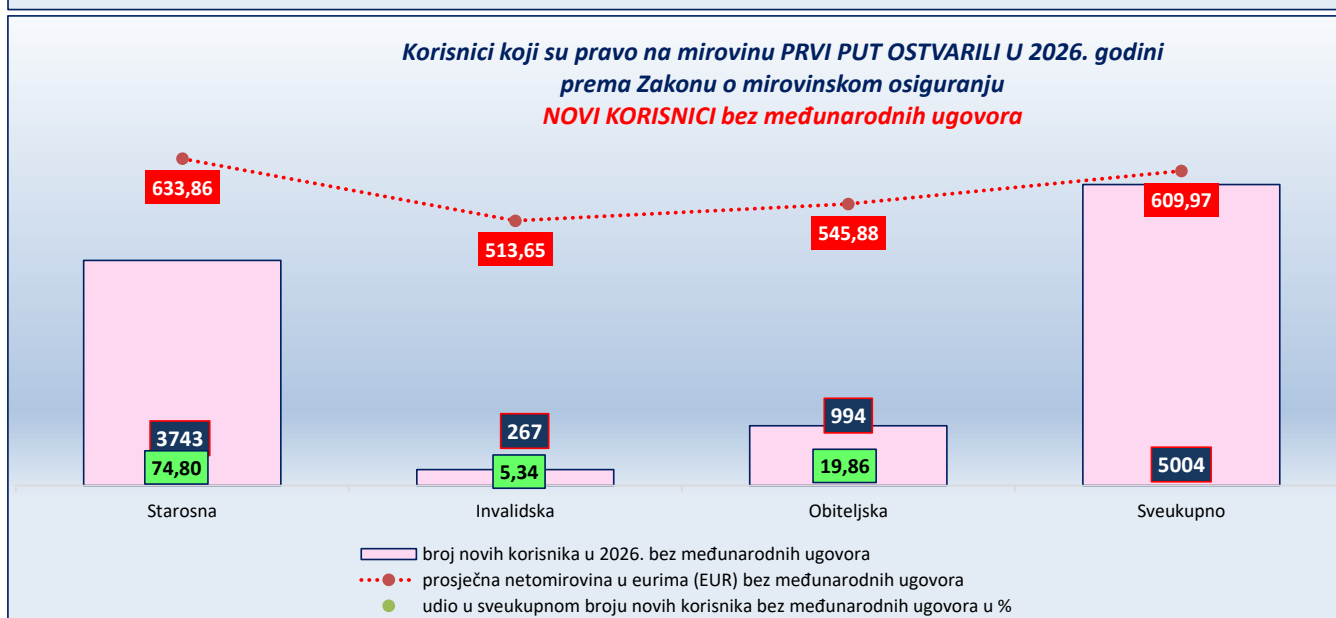
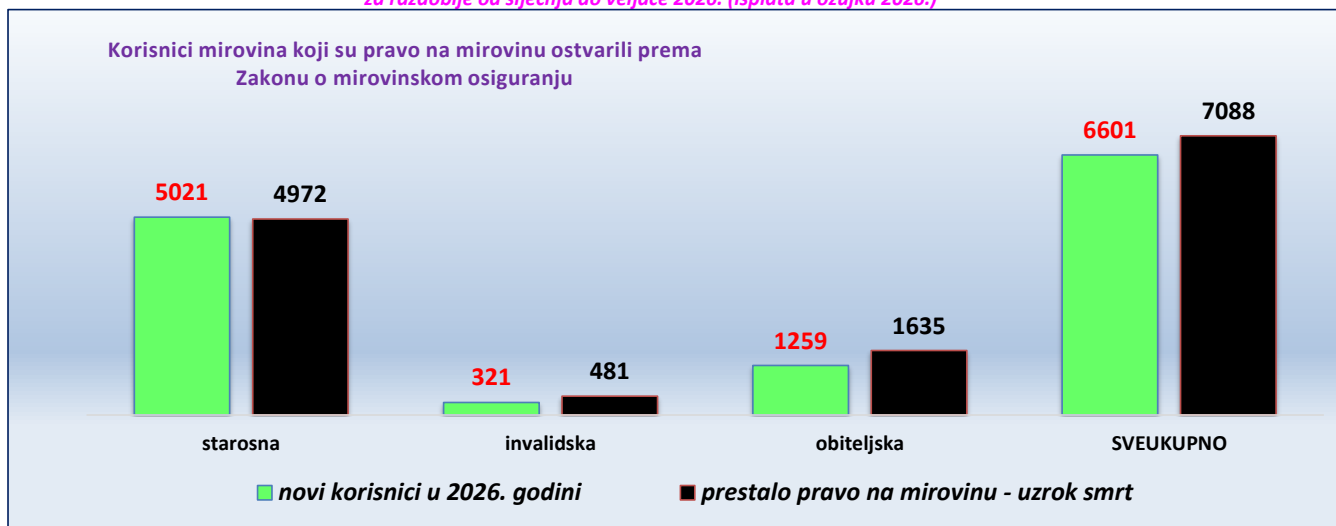
Napomena:

U broj korisnika mirovina **nisu** uključeni korisnici mirovina DVO, ZOHBDR i HVO.

Prosječno korištenje prava na mirovinu: **gg mm** (godine, mjeseci)



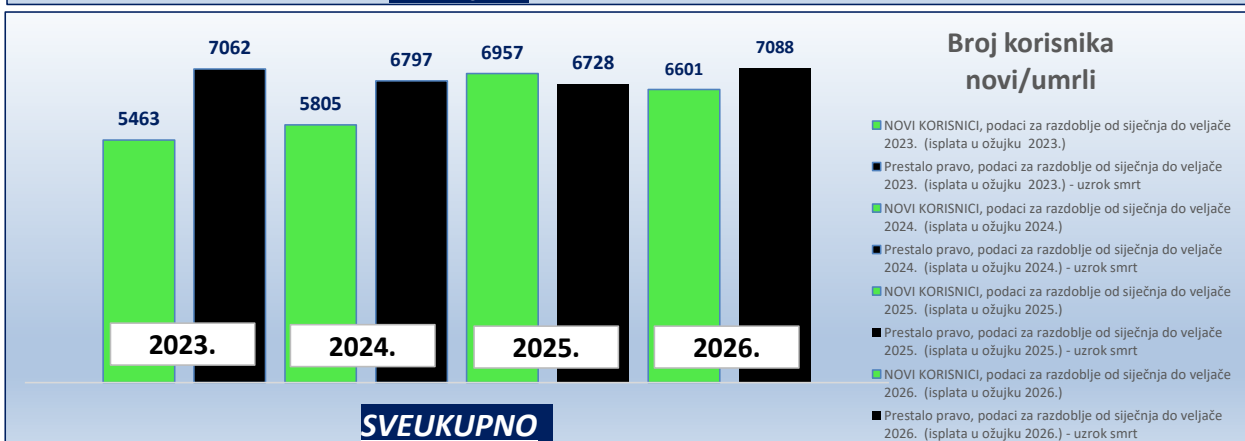
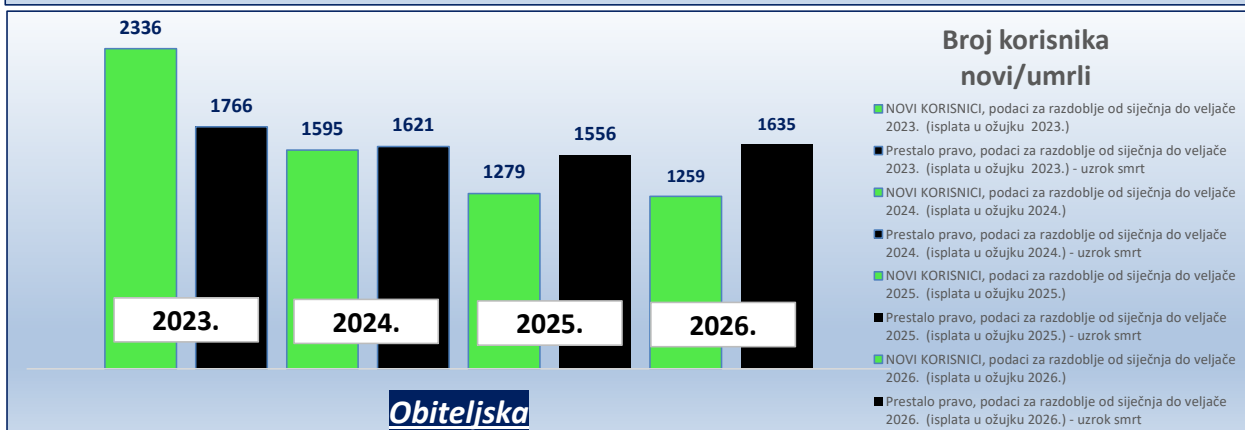
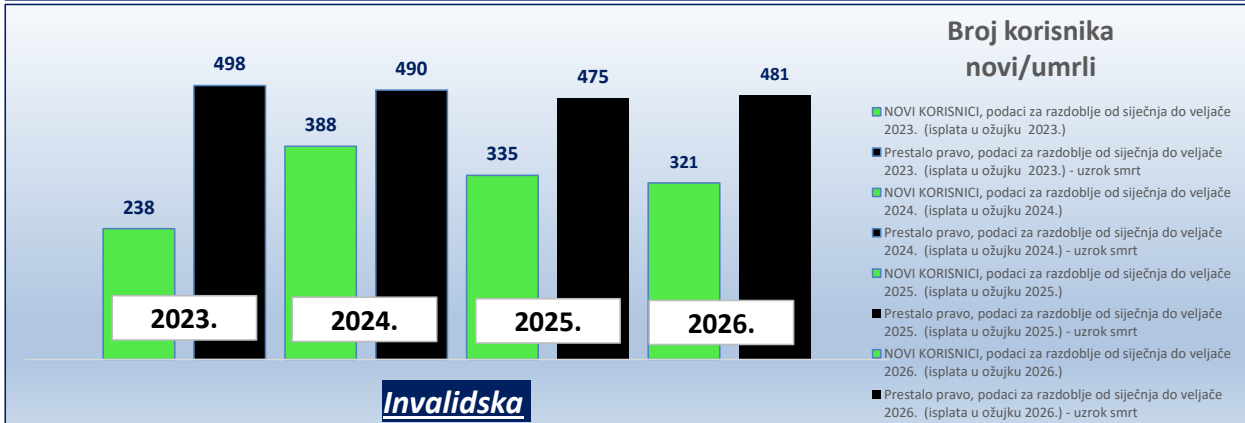
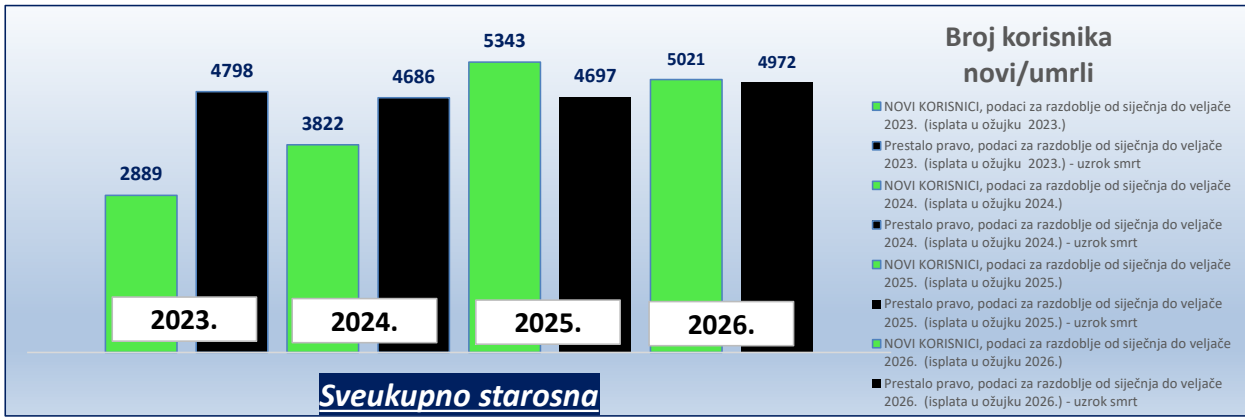
KORISNICI MIROVINA KOJI SU PRAVO NA MIROVINU OSTVARILI PREMA ZAKONU O MIROVINSKOM OSIGURANJU
za razdoblje od siječnja do veljače 2026. (isplata u ožujku 2026.)



U prikazu grafova **nisu** uključeni korisnici mirovina DVO, ZOHBDR i HVO.

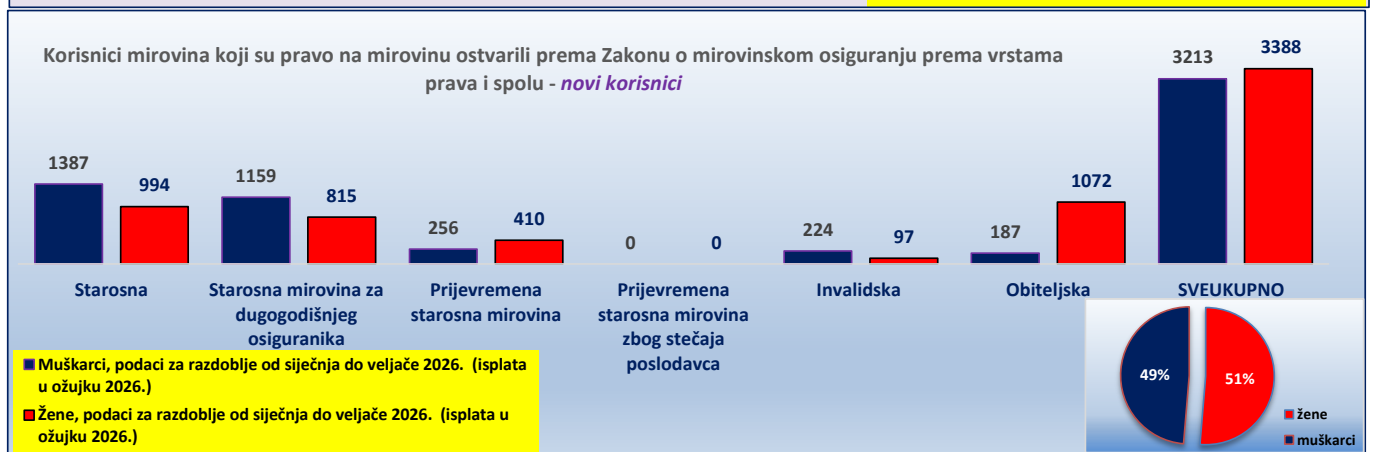
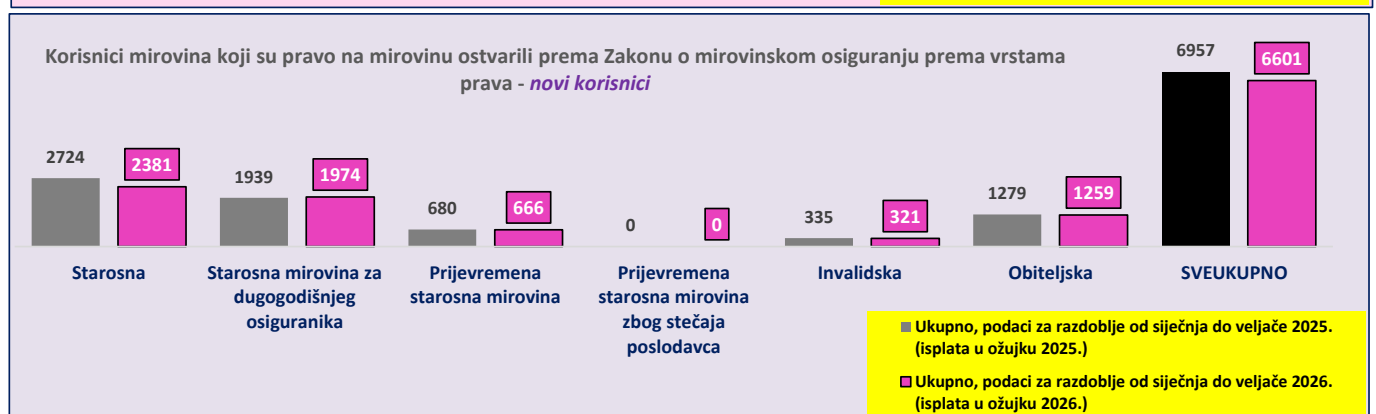
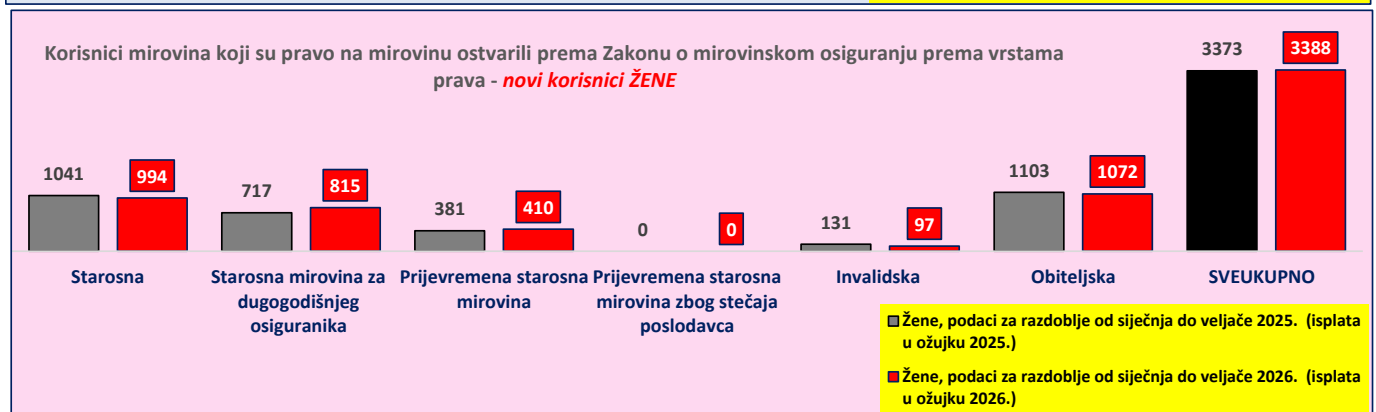
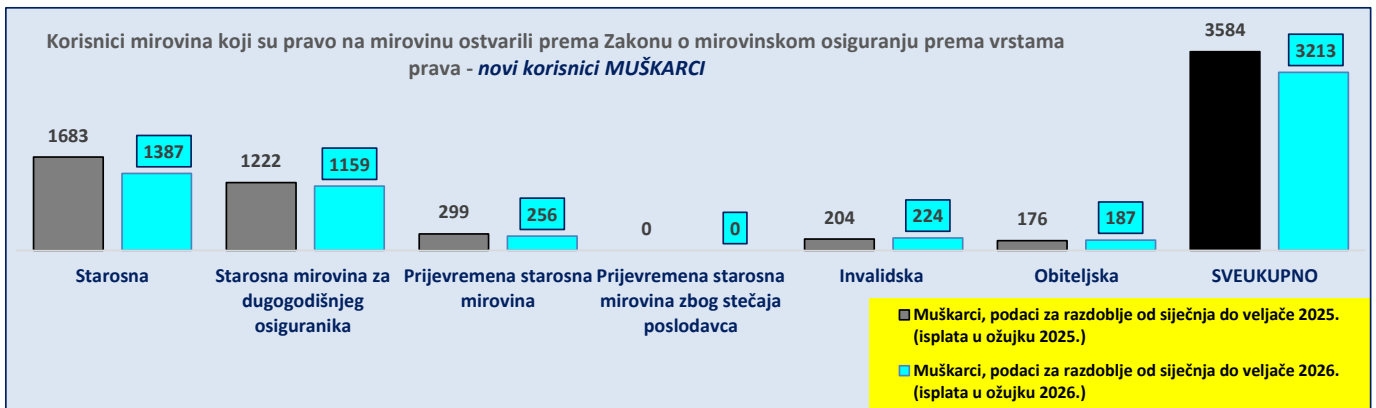
U broj **NOVIH** korisnika **nisu** uključeni korisnici mirovina (novi korisnici) kojima je određen predujam (akontacija).

KORISNICI MIROVINA KOJI SU PRAVO NA MIROVINU OSTVARILI PREMA ZAKONU O MIROVINSKOM OSIGURANJU za razdoblje od siječnja do veljače (isplata u ožujku) 2023.-2026.



U prikazu grafova nisu uključeni korisnici mirovina DVO, ZOHBDR i HVO te **predujam** (akontacija) kod **novih** korisnika.

KORISNICI MIROVINA KOJI SU PRAVO NA MIROVINU OSTVARILI PREMA ZAKONU O MIROVINSKOM OSIGURANJU prema vrstama prava i spolu - *NOVI KORISNICI* za razdoblje od siječnja do veljače (isplata u ožujku) 2025.-2026.



U prikazu grafova u broj korisnika mirovina nisu uključeni korisnici mirovina (novi korisnici) kojima je određen predujam (akontacija), ni korisnici mirovina DVO, ZOHBDR i HVO.

**KORISNICI OSNOVNIH MIROVINA KOJI SU PRAVO NA MIROVINU OSTVARILI U 2026. GODINI
PREMA ZAKONU O MIROVINSKOM OSIGURANJU - **NOVI KORISNICI****

Tablica 19 h.

za razdoblje od siječnja do veljače 2026. (isplata u ožujku 2026.)

Vrste mirovina	Broj korisnika			Prosječna netomirovina u eurima (EUR)			Prosječan staž			Prosječna dob		
	Ukupno	Muškarci	Žene	Ukupno	Muškarci	Žene	Ukupno	Muškarci	Žene	Ukupno	Muškarci	Žene
0	1	2	3	4	5	6	7	8	9	10	11	12
Starosna mirovina	155	72	83	955,18	954,85	955,47	40 02 17	40 10 13	39 07 27	64 11	64 08	65 01
Starosna mirovina za dugogodišnjeg osiguranika	84	48	36	749,81	751,81	747,15	42 03 26	42 07 20	41 11 00	62 00	62 03	61 09
Ukupno starosna	239	120	119	883,00	873,63	892,45	40 11 17	41 06 26	40 04 01	63 11	63 08	64 01
Prijevremena starosna mirovina	133	59	74	686,17	737,72	645,08	37 07 22	37 11 26	37 04 13	60 10	61 04	60 04
Prijevremena starosna mirovina zbog stečaja poslodavca												
Sveukupno starosna	372	179	193	812,63	828,83	797,60	39 09 10	40 04 20	39 02 11	62 09	62 11	62 08
Invalidska mirovina	4	4		831,72	831,72		37 01 00	37 01 00		61 03	61 03	
Obiteljska mirovina	118	43	75	449,66	427,20	462,53	27 04 24	25 01 23	28 08 09	34 01	26 07	38 05
SVEUKUPNO	494	226	268	726,08	752,47	703,83	36 09 18	37 05 05	36 03 02	55 11	56 00	55 11

**KORISNICI OSNOVNIH MIROVINA KOJI SU PRAVO NA MIROVINU OSTVARILI U 2026. GODINI
PREMA ZAKONU O MIROVINSKOM OSIGURANJU - **NOVI KORISNICI****

bez korisnika mirovina koji su mirovine ostvarili prema međunarodnim ugovorima

Tablica 19 i.

za razdoblje od siječnja do veljače 2026. (isplata u ožujku 2026.)

Vrste mirovina	Broj korisnika			Prosječna netomirovina u eurima (EUR)			Prosječan staž			Prosječna dob		
	Ukupno	Muškarci	Žene	Ukupno	Muškarci	Žene	Ukupno	Muškarci	Žene	Ukupno	Muškarci	Žene
0	1	2	3	4	5	6	7	8	9	10	11	12
Starosna mirovina	151	71	80	954,02	953,71	954,30	40 00 25	40 10 12	39 04 16	64 11	64 08	65 01
Starosna mirovina za dugogodišnjeg osiguranika	77	41	36	760,68	772,56	747,15	42 03 27	42 08 11	41 11 00	62 00	62 03	61 09
Ukupno starosna	228	112	116	888,73	887,40	890,01	40 10 03	41 06 12	40 01 28	63 11	63 09	64 01
Prijevremena starosna mirovina	128	56	72	695,33	752,40	650,94	37 08 07	38 00 08	37 04 29	60 10	61 04	60 04
Prijevremena starosna mirovina zbog stečaja poslodavca												
Sveukupno starosna	356	168	188	819,19	842,40	798,45	39 08 14	40 04 10	39 01 08	62 10	63 00	62 08
Invalidska mirovina	4	4		831,72	831,72		37 01 00	37 01 00		61 03	61 03	
Obiteljska mirovina	118	43	75	449,66	427,20	462,53	27 04 24	25 01 23	28 08 09	34 01	26 07	38 05
SVEUKUPNO	478	215	263	728,07	759,16	702,66	36 07 23	37 03 03	36 01 18	55 08	55 08	55 09

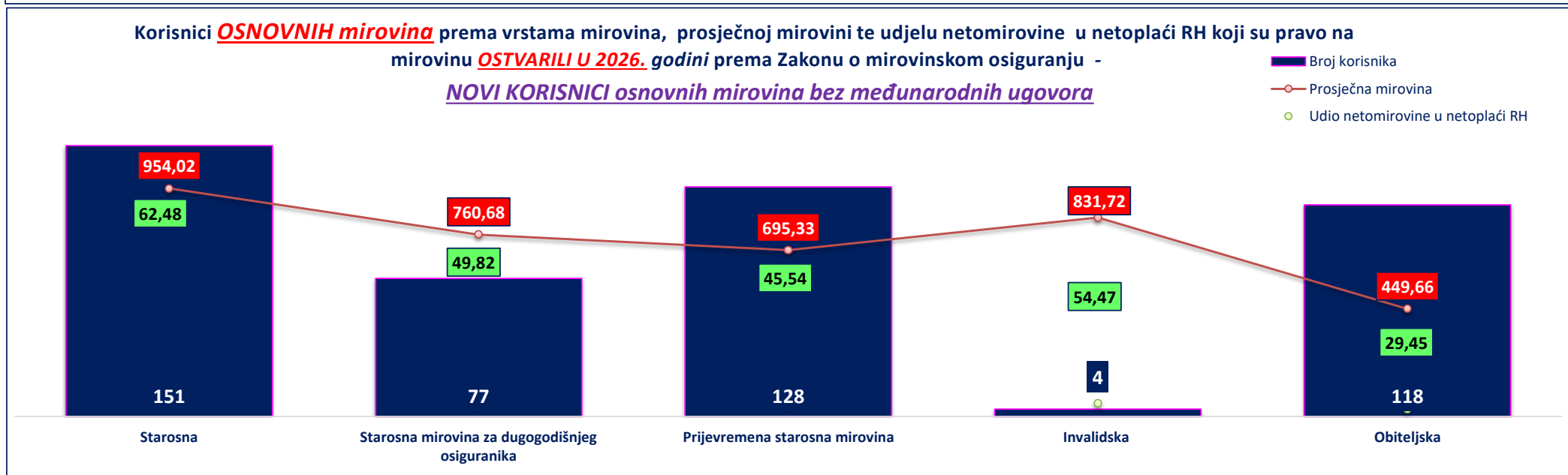
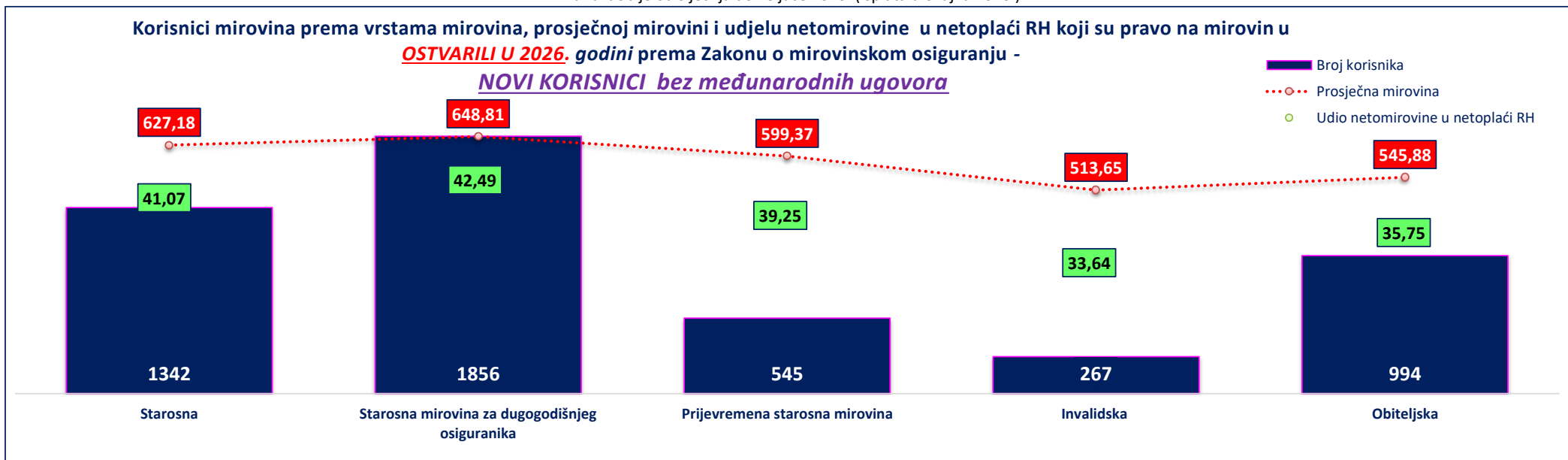
Napomena:U tablicama 19 h. i 19 i. u broj korisnika mirovina (novi korisnici) **nisu** uključeni korisnici osnovnih mirovina kojima je određen **predujam** (akontacija).

U tablici je prikazan ukupni staž korisnika mirovina, efektivni i beneficirani staž, bez dodanog i pridodanog staža.

Staż: ggmmdd = godine, mjeseci, dani

Dob: ggmm = godine, mjeseci

za razdoblje od siječnja do veljače 2026. (isplata u ožujku 2026.)



KORISNICI MIROVINA PREMA VRSTAMA MIROVINA, SPOLU, PROSJEČNOJ MIROVINI I PROSJEČNOM STAŽU KOJI SU PRAVO NA MIROVINU OSTVARILI PREMA ZAKONU O MIROVINSKOM OSIGURANJU

Tablica 20. za veljaču 2026. (isplata u ožujku 2026.)

Vrste mirovina	Broj korisnika			Prosječna netomirovina u eurima (EUR)				Prosječan staž			Prosječna dob		
	Ukupno	Muškarci	Žene	Ukupno	Udio netomirovine u netoplaći RH zaposlenih u pravnim osobama	Muškarci	Žene	Ukupno	Muškarci	Žene	Ukupno	Muškarci	Žene
0	1	2	3	4	4a	5	6	7	8	9	10	11	12
Starosna mirovina	511994	243928	268066	595,56	39,00	606,30	585,79	31 11 27	32 11 26	31 00 28	75 04	74 09	75 11
Starosna mirovina za dugogodišnjeg osiguranika	65298	47340	17958	744,68	48,77	749,61	731,69	42 05 18	42 07 20	42 00 00	67 06	68 03	65 07
Starosna mirovina prevedena iz invalidske	70675	38143	32532	565,30	37,02	564,15	566,66	24 05 23	25 08 20	23 00 07	75 07	75 08	75 06
Ukupno starosna	647967	329411	318556	607,29	39,77	622,02	592,06	32 02 09	33 06 03	30 10 08	74 07	73 11	75 03
Prijevremena starosna mirovina	213545	98437	115108	572,60	37,50	602,98	546,62	36 01 20	38 01 01	34 05 21	71 00	73 00	69 04
Prijevremena starosna mirovina zbog stečaja poslodavca	385	230	155	623,20	40,81	679,25	540,03	35 09 24	37 02 18	33 08 22	66 08	67 11	64 11
Sveukupno starosna	861897	428078	433819	598,70	39,21	617,67	579,99	33 02 03	34 06 26	31 09 24	73 08	73 08	73 08
Invalidska mirovina	86168	52294	33874	494,35	32,37	520,61	453,80	21 10 22	22 03 14	21 03 06	64 11	65 04	64 03
Obiteljska mirovina	187023	14552	172471	458,43	30,02	431,25	460,72	28 04 18	24 07 26	28 08 13	73 02	55 01	74 08
SVEUKUPNO	1135088	494924	640164	567,67	37,18	601,93	541,18	31 06 10	32 11 24	30 04 28	72 11	72 03	73 05
Prosječna starosna mirovina prema ZOMO-u s mirovinskim stažem od 40 i više godina	121761	74537	47224	857,00	56,12	851,53	865,63	43 03 17	43 03 26	43 03 04	74 06	75 03	73 03
Prosječna ukupna mirovina prema ZOMO-u s mirovinskim stažem od 40 i više godina	245496	146729	98767	772,77	50,61	775,17	769,19	42 07 22	42 09 05	42 05 18	72 09	72 08	73 00
Korisnici najniže mirovine kojima je mirovina određena prema ZOMO-u	330385	113794	216591	414,98	27,18	403,31	421,11	28 07 11	29 07 17	28 00 26	-	-	-
Korisnici najviše mirovine kojima je mirovina određena prema Zakonu o najvišoj mirovini	1643	709	934	1.598,14	104,66	1.745,97	1.485,91	37 05 08	37 06 06	37 04 16	-	-	-

U podatke u tablici 20. nisu uključeni korisnici mirovina DVO, ZOHBDR i HVO. U tablici je prikazan ukupni staž korisnika mirovina, efektivni i beneficirani staž, bez dodanog i pridodanog staža.

Za obiteljske mirovine dob se odnosi na naslovnika.

KORISNICI MIROVINA PREMA VRSTAMA MIROVINA, SPOLU, PROSJEČNOJ MIROVINI I PROSJEČNOM STAŽU KOJI SU PRAVO NA MIROVINU OSTVARILI PREMA ZAKONU O MIROVINSKOM OSIGURANJU *BEZ MEĐUNARODNIH UGOVORA*

Tablica 20.-BMU

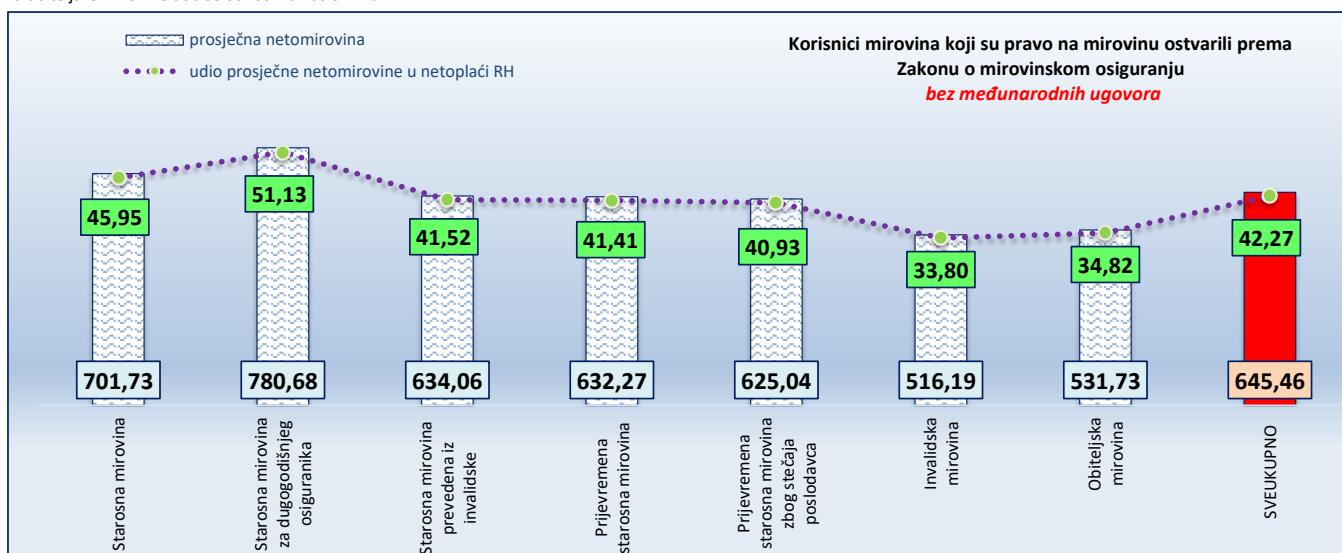
za veljaču 2026. (isplata u ožujku 2026.)

Vrste mirovina	Broj korisnika			Prosječna netomirovina u eurima (EUR)			Prosječan staž			Prosječna dob			
	Ukupno	Muškarci	Žene	Ukupno	Udio netomirovine u netoplaći RH zaposlenih u pravnim osobama	Muškarci	Žene	Ukupno	Muškarci	Žene	Ukupno	Muškarci	Žene
0	1	2	3	4	4a	5	6	7	8	9	10	11	12
Starosna mirovina	410427	182944	227483	701,73	45,95	752,65	660,78	32 02 07	33 05 29	31 01 24	75 04	74 06	76 00
Starosna mirovina za dugogodišnjeg osiguranika	58144	41036	17108	780,68	51,13	794,82	746,74	42 05 12	42 07 20	42 00 01	67 05	68 02	65 07
Starosna mirovina prevedena iz invalidske	61424	31683	29741	634,06	41,52	657,20	609,41	24 03 10	25 08 05	22 09 16	75 05	75 05	75 04
Ukupno starosna	529995	255663	274332	702,55	46,01	747,59	660,57	32 04 13	33 11 23	30 10 24	74 06	73 07	75 03
Prijevremena starosna mirovina	178388	75597	102791	632,27	41,41	704,38	579,23	35 11 24	37 11 27	34 05 29	70 07	72 06	69 01
Prijevremena starosna mirovina zbog stečaja poslodavca	379	226	153	625,04	40,93	681,36	541,83	35 09 24	37 02 14	33 09 02	66 08	67 10	64 11
Sveukupno starosna	708762	331486	377276	684,82	44,85	737,69	638,36	33 03 11	34 10 25	31 10 17	73 06	73 04	73 07
Invalidska mirovina	81472	48624	32848	516,19	33,80	550,98	464,69	21 11 09	22 04 14	21 03 14	64 10	65 02	64 03
Obiteljska mirovina	152683	12933	139750	531,73	34,82	467,58	537,67	28 01 21	24 04 05	28 05 29	72 08	53 07	74 05
SVEUKUPNO	942917	393043	549874	645,46	42,27	705,71	602,39	31 05 17	32 11 28	30 04 16	72 07	71 08	73 03
Prosječna starosna mirovina prema ZOMO-u s mirovinskim stažem od 40 i više godina	99069	59023	40046	1.005,72	65,86	1.014,56	992,68	43 04 24	43 06 01	43 03 00	73 10	74 06	72 09
Prosječna starosna mirovina prema ZOMO-u s mirovinskim stažem od 40 i više godina i navršених 65 godina života	92167	52938	39229	1.002,39	65,64	1.008,46	994,20	43 02 11	43 02 00	43 02 25	74 10	76 02	73 00
Prosječna ukupna mirovina prema ZOMO-u s mirovinskim stažem od 40 i više godina	201458	117069	84389	888,03	58,16	903,18	867,01	42 08 18	42 10 23	42 05 18	72 03	72 00	72 07
Korisnici najniže mirovine kojima je mirovina određena prema ZOMO-u	279993	87635	192358	458,49	30,03	471,48	452,57	28 05 04	29 03 17	28 00 09	-	-	-
Korisnici najviše mirovine kojima je mirovina određena prema Zakonu o najvišoj mirovini	1487	599	888	1.696,18	111,08	1.941,70	1.530,57	37 06 13	37 06 10	37 06 16	-	-	-

Napomena:

U broj korisnika mirovina nisu uključeni korisnici mirovina DVO, ZOHBDR i HVO. U tablici je prikazan ukupni staž korisnika mirovina, efektivni i beneficirani staž, bez dodanog i pridodanog staža.

Za obiteljske mirovine dob se odnosi na naslovnika.



KORISNICI OSNOVNIH MIROVINA PREMA VRSTAMA MIROVINA, SPOLU, PROSJEČNOJ MIROVINI I PROSJEČNOM STAŽU KOJI SU PRAVO NA MIROVINU OSTVARILI PREMA ZAKONU O MIROVINSKOM OSIGURANJU

Tablica 20.-OM

za veljaču 2026. (isplata u ožujku 2026.)

Vrste mirovina	Broj korisnika			Prosječna netomirovina u eurima (EUR)				Prosječan staž			Prosječna dob		
	Ukupno	Muškarci	Žene	Ukupno	Udio netomirovine u netoplaći RH	Muškarci	Žene	Ukupno	Muškarci	Žene	Ukupno	Muškarci	Žene
0	1	2	3	4	4a	5	6	7	8	9	10	11	12
Starosna mirovina	11249	5981	5268	1.033,09	67,65	1.044,23	1.020,44	40 00 28	40 07 05	39 06 02	67 11	67 11	67 11
Starosna mirovina za dugogodišnjeg osiguranika	4993	3054	1939	838,43	54,91	858,82	806,31	42 04 02	42 06 28	41 11 20	64 08	65 02	64 00
Starosna mirovina prevedena iz invalidske	50	36	14	717,25	46,97	761,25	604,12	33 04 04	33 06 03	32 11 08	67 03	67 06	66 09
Ukupno starosna	16292	9071	7221	972,46	63,68	980,68	962,13	40 09 03	41 02 24	40 01 23	66 11	67 00	66 10
Prijevremena starosna mirovina	7702	3825	3877	764,32	50,05	834,68	694,91	37 02 11	37 10 10	36 06 18	64 00	64 11	63 01
Prijevremena starosna mirovina zbog stečaja poslodavca	10	7	3	754,89	49,44	821,71	598,98	36 10 20	38 08 03	32 08 16	63 07	63 07	63 07
Sveukupno starosna	24004	12903	11101	905,59	59,31	937,32	868,71	39 07 14	40 02 24	38 10 27	66 00	66 04	65 06
Invalidska mirovina	100	78	22	690,21	45,20	695,56	671,21	32 02 03	32 10 25	29 07 20	62 02	62 04	61 10
Obiteljska mirovina	3911	1163	2748	450,66	29,51	412,47	466,83	27 05 09	24 01 26	28 10 01	37 09	26 07	42 06
SVEUKUPNO	28015	14144	13871	841,31	55,10	892,83	788,78	37 10 23	38 10 16	36 10 22	62 00	63 01	61 00

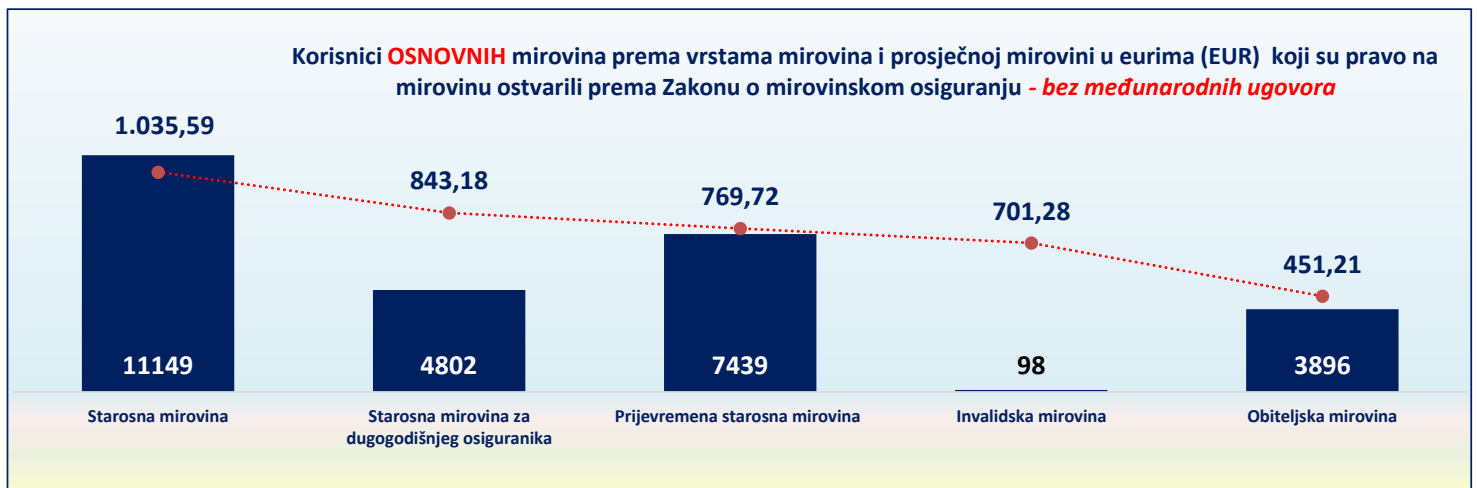
KORISNICI OSNOVNIH MIROVINA PREMA VRSTAMA MIROVINA, SPOLU, PROSJEČNOJ MIROVINI I PROSJEČNOM STAŽU KOJI SU PRAVO NA MIROVINU OSTVARILI PREMA ZAKONU O MIROVINSKOM OSIGURANJU BEZ MEĐUNARODNIH UGOVORA

Tablica 20.-OM-BMU

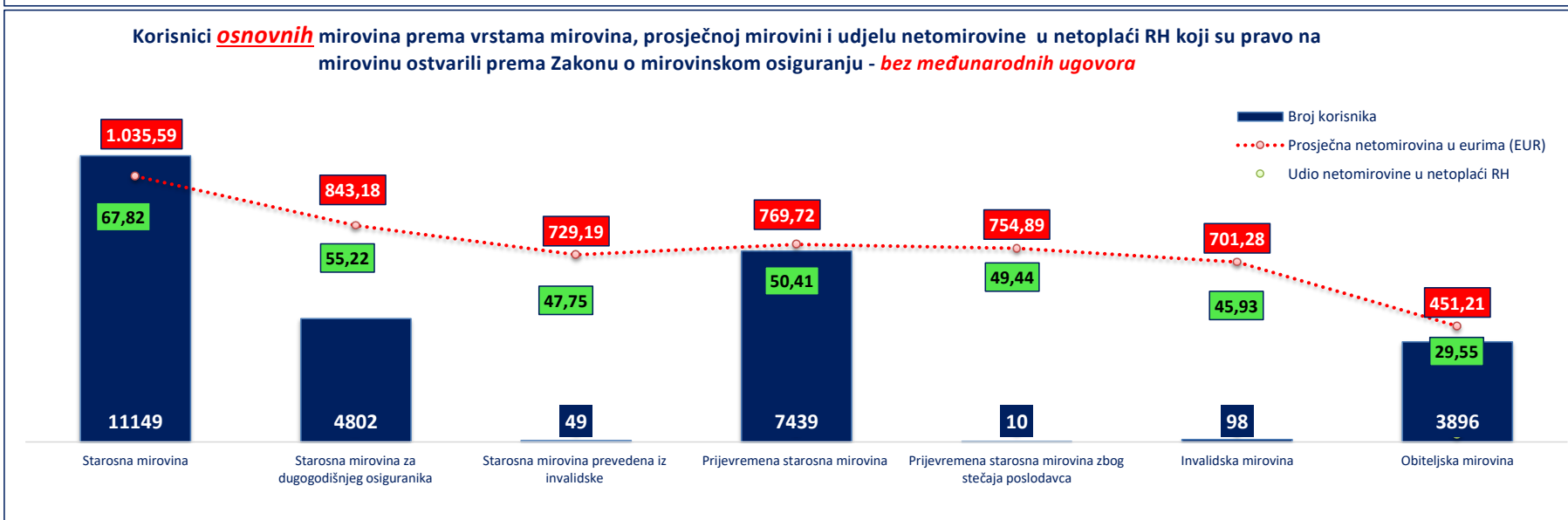
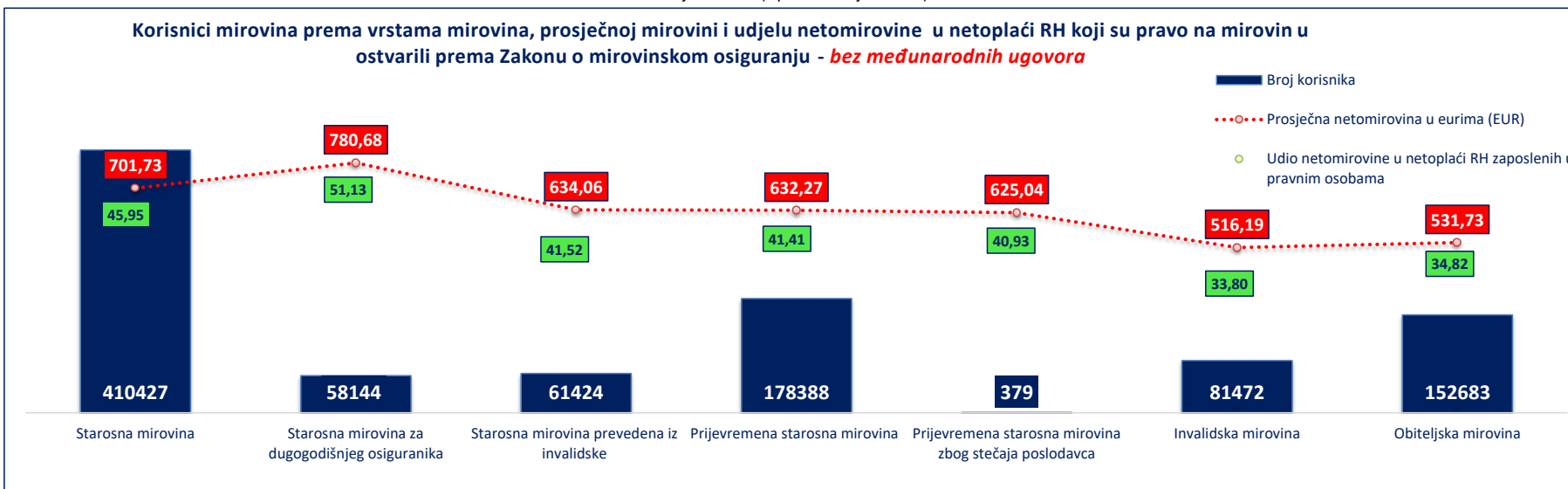
za veljaču 2026. (isplata u ožujku 2026.)

Vrste mirovina	Broj korisnika			Prosječna netomirovina u eurima (EUR)				Prosječan staž			Prosječna dob		
	Ukupno	Muškarci	Žene	Ukupno	Udio netomirovine u netoplaći RH	Muškarci	Žene	Ukupno	Muškarci	Žene	Ukupno	Muškarci	Žene
0	1	2	3	4	4a	5	6	7	8	9	10	11	12
Starosna mirovina	11149	5911	5238	1.035,59	67,82	1.047,74	1.021,88	40 01 00	40 07 07	39 06 04	67 11	67 11	67 11
Starosna mirovina za dugogodišnjeg osiguranika	4802	2890	1912	843,18	55,22	866,61	807,77	42 04 01	42 07 02	41 11 18	64 08	65 02	64 00
Starosna mirovina prevedena iz invalidske	49	36	13	729,19	47,75	761,25	640,41	33 08 02	33 06 03	34 01 11	67 03	67 06	66 07
Ukupno starosna	16000	8837	7163	976,91	63,98	987,34	964,04	40 08 29	41 02 19	40 01 24	66 11	67 00	66 10
Prijevremena starosna mirovina	7439	3661	3778	769,72	50,41	842,47	699,22	37 02 20	37 10 17	36 07 03	64 00	64 11	63 01
Prijevremena starosna mirovina zbog stečaja poslodavca	10	7	3	754,89	49,44	821,71	598,98	36 10 20	38 08 03	32 08 16	63 07	63 07	63 07
Sveukupno starosna	23449	12505	10944	911,08	59,66	944,83	872,52	39 07 18	40 02 27	38 11 08	66 00	66 05	65 07
Invalidska mirovina	98	76	22	701,28	45,93	709,98	671,21	32 06 06	33 04 06	29 07 20	62 02	62 03	61 10
Obiteljska mirovina	3896	1159	2737	451,21	29,55	412,32	467,69	27 05 20	24 02 01	28 10 15	37 09	26 06	42 06
SVEUKUPNO	27443	13740	13703	845,04	55,34	898,62	791,34	37 10 18	38 10 08	36 10 27	62 00	63 00	60 11

Napomena: U broj korisnika mirovina *nisu uključeni* korisnici mirovina DVO, ZOHBDR i HVO. U tablici je prikazan ukupni staž korisnika mirovina, efektivni i beneficirani staž, bez dodanog i pridodanog staža.



za veljaču 2026. (isplata u ožujku 2026.)



za veljaču 2026. (isplata u ožujku 2026.)



RADNICI NA POSLOVIMA OVLAŠTENIH SLUŽBENIH OSOBA U TIJELIMA UNUTARNJIH POSLOVA I PRAVOSUĐA, KOJIMA JE PRAVO NA MIROVINU PRIZNATO PREMA PROPISIMA KOJI SU BILI NA SNAZI DO STUPANJA NA SNAGU ZAKONA O PRAVIMA DVO, PS I OSO

Tablica 20 pp.1a

za veljaču 2026. (isplata u ožujku 2026.)

Vrste mirovina	Ukupno			Muškarci			Žene		
	Broj korisnika	Prosječna netomirovina u eurima (EUR)	Prosječan staž	Broj korisnika	Prosječna netomirovina u eurima (EUR)	Prosječan staž	Broj korisnika	Prosječna netomirovina u eurima (EUR)	Prosječan staž
0	1	2	3	4	5	6	7	8	9
Starosna mirovina	3707	1.172,57	31 01 27	3317	1.176,85	31 02 15	390	1.136,12	30 08 28
Invalidska mirovina	139	1.014,78	19 07 15	132	1.014,81	19 04 15	7	1.014,16	24 03 03
Obiteljska mirovina	2188	840,02	32 10 20	51	825,47	32 08 28	2137	840,36	32 10 21
UKUPNO	6034	1.048,35	31 06 08	3500	1.165,62	30 09 16	2534	886,36	32 06 12

U tablici je prikazan ukupni staž korisnika mirovina, efektivni i beneficirani staž, bez dodanog i pridodanog staža. Kod obiteljskih mirovina prikazan je ukupni staž korisnika od kojeg je određeno pravo na mirovinu.

RADNICI NA POSLOVIMA POLICIJSKIH SLUŽBENIKA, OVLAŠTENIH SLUŽBENIH OSOBA PRAVOSUĐA I SLUŽBENE OSOBE S POSEBNIM DUŽNOSTIMA I OVLAŠTIMA U SIGURNOSNO OBAVJEŠTAJNOM SUSTAVU RH KOJI SU PRAVO NA MIROVINU OSTVARILI PREMA ZAKONU O PRAVIMA DVO, PS I OSO

Tablica 20 pp.1b

za veljaču 2026. (isplata u ožujku 2026.)

Vrste mirovina	Ukupno			Muškarci			Žene		
	Broj korisnika	Prosječna netomirovina u eurima (EUR)	Prosječan staž	Broj korisnika	Prosječna netomirovina u eurima (EUR)	Prosječan staž	Broj korisnika	Prosječna netomirovina u eurima (EUR)	Prosječan staž
0	1	2	3	4	5	6	7	8	9
Starosna mirovina	9103	1.014,76	38 01 09	8188	1.010,75	38 00 02	915	1.050,57	39 00 24
Invalidska mirovina	683	940,70	26 02 07	553	924,84	26 00 29	130	1.008,17	26 07 17
Obiteljska mirovina	774	843,81	34 08 21	114	815,73	32 06 20	660	848,66	35 01 03
UKUPNO	10560	997,44	37 00 24	8855	1.002,88	37 02 04	1705	969,18	36 06 01

U tablici je prikazan ukupni staž korisnika mirovina, efektivni i beneficirani staž, bez dodanog i pridodanog staža. Kod obiteljskih mirovina prikazan je ukupni staž korisnika od kojeg je određeno pravo na mirovinu.

KORISNICI MIROVINA - DJELATNE VOJNE OSOBE KOJI SU PRAVO NA MIROVINU OSTVARILI PREMA ZAKONU O PRAVIMA IZ MIROVINSKOG OSIGURANJA DJELATNIH VOJNIH OSOBA, POLICIJSKIH SLUŽBENIKA I OVLAŠTENIH SLUŽBENIH OSOBA - DVO

Tablica 20 pp.1c

za veljaču 2026. (isplata u ožujku 2026.)

Vrste mirovina	Ukupno			Muškarci			Žene		
	Broj korisnika	Prosječna netomirovina u eurima (EUR)	Prosječan staž	Broj korisnika	Prosječna netomirovina u eurima (EUR)	Prosječan staž	Broj korisnika	Prosječna netomirovina u eurima (EUR)	Prosječan staž
0	1	2	3	4	5	6	7	8	9
Starosna mirovina	7313	983,67	36 07 28	6805	985,48	36 07 23	508	959,31	36 10 08
Invalidska mirovina	7453	868,36	26 11 05	6984	874,22	26 11 03	469	781,15	27 00 15
Obiteljska mirovina	1460	931,53	30 08 15	110	926,67	27 04 19	1350	931,93	30 11 22
UKUPNO	16226	926,01	31 07 26	13899	929,11	31 08 07	2327	907,52	31 05 17

U tablici je prikazan ukupni staž korisnika mirovina, efektivni i beneficirani staž, bez dodanog i pridodanog staža. Kod obiteljskih mirovina prikazan je ukupni staž korisnika od kojeg je određeno pravo na mirovinu.

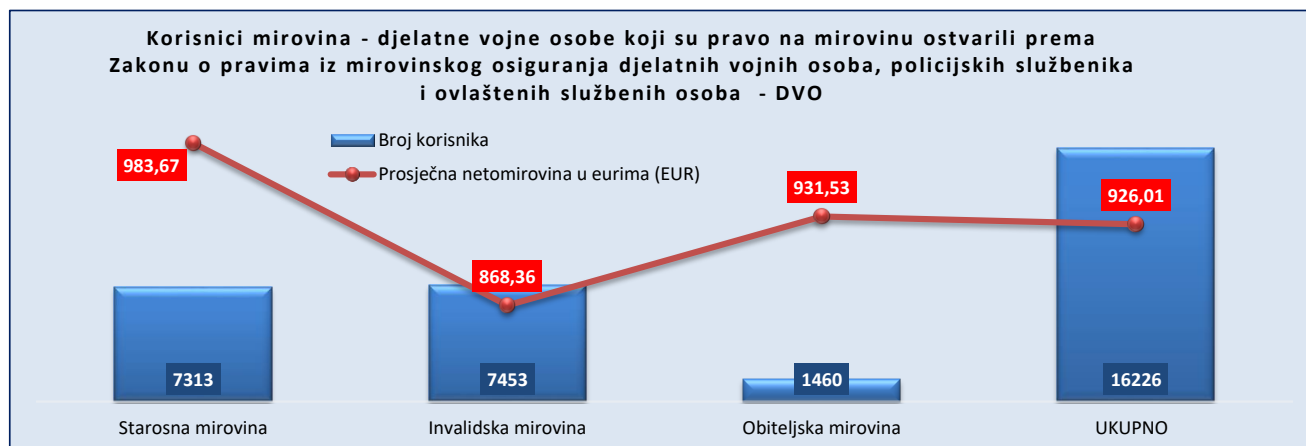
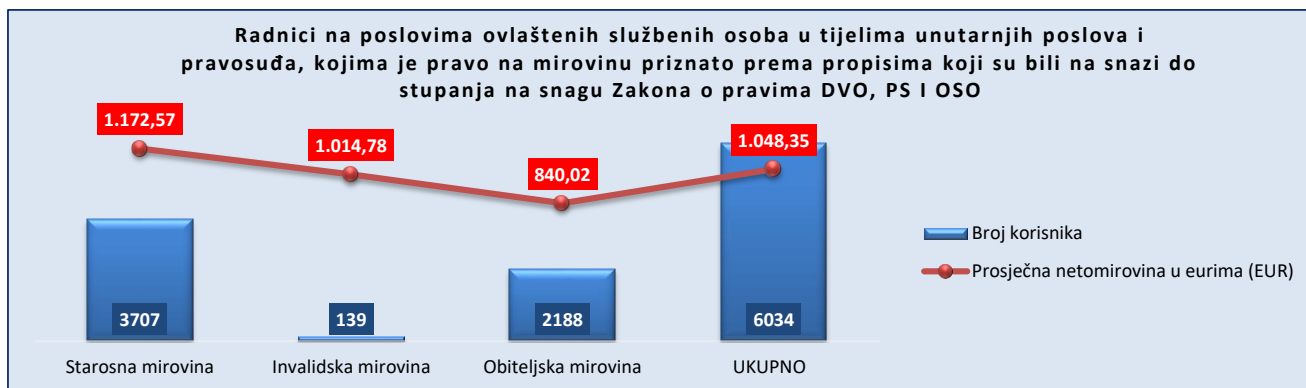
KORISNICI KOJI PRAVO NA MIROVINU OSTVARUJU PREMA ZAKONU O POSEBNIM PRAVIMA IZ MIROVINSKOG OSIGURANJA ZAPOSLENIKA NA POSLOVIMA RAZMINIRANJA

Tablica 20 pp.2

za veljaču 2026. (isplata u ožujku 2026.)

Vrste mirovina	Ukupno			Muškarci			Žene		
	Broj korisnika	Prosječna netomirovina u eurima (EUR)	Prosječan staž	Broj korisnika	Prosječna netomirovina u eurima (EUR)	Prosječan staž	Broj korisnika	Prosječna netomirovina u eurima (EUR)	Prosječan staž
0	1	2	3	4	5	6	7	8	9
Starosna mirovina	695	1.027,04	32 08 20	688	1.027,20	32 09 10	7	1.011,23	27 05 12
Invalidska mirovina	22	1.305,21	22 10 06	20	1.302,44	22 01 03	2	1.332,83	30 03 25
Obiteljska mirovina	41	1.152,24	29 02 19	2	982,38	23 05 11	39	1.160,95	29 06 07
UKUPNO	758	1.041,89	32 02 27	710	1.034,83	32 05 10	48	1.146,28	29 02 29

U tablici je prikazan ukupni staž korisnika mirovina, efektivni i beneficirani staž, bez dodanog i pridodanog staža. Kod obiteljskih mirovina prikazan je ukupni staž korisnika od kojeg je određeno pravo na mirovinu.



KORISNICI MIROVINA PREMA VRSTAMA MIROVINA, SPOLU, PROSJEČNOJ MIROVINI I PROSJEČNOM STAŽU KOJI SU PRAVO NA MIROVINU OSTVARILI PREMA ZAKONU O HRVATSKIM BRANITELJIMA IZ DOMOVINSKOG RATA I ČLANOVIMA NJIHOVIH OBITELJI - ZOHBDR

Tablica 20 pp.3

za veljaču 2026. (isplata u ožujku 2026.)

Vrste mirovina	Ukupno			Muškarci			Žene		
	Broj korisnika	Prosječna netomirovina u eurima (EUR)	Prosječan staž	Broj korisnika	Prosječna netomirovina u eurima (EUR)	Prosječan staž	Broj korisnika	Prosječna netomirovina u eurima (EUR)	Prosječan staž
0	1	2	3	4	5	6	7	8	9
Najniža mirovina (čl.49. st.3. ZOHBDR)	3406	643,61	07 08 00	3230	641,90	07 08 13	176	675,00	06 11 24
Starosna mirovina prevedena iz invalidske (čl. 36. ZOHBDR)	2384	907,34	26 02 08	2325	907,33	26 02 29	59	907,53	23 11 00
Invalidska mirovina	51196	1.453,12	20 03 09	50166	1.456,10	20 03 07	1030	1.308,35	20 06 03
Obiteljska mirovina	15438	1.510,01	15 03 14	811	1.636,57	10 07 07	14627	1.502,99	15 06 19
UKUPNO	72424	1.409,21	18 09 25	56532	1.389,60	19 07 29	15892	1.479,00	15 09 23

U tablici je prikazan ukupni staž korisnika mirovina, efektivni i beneficirani staž, bez dodanog i pridodanog staža. Kod obiteljskih mirovina prikazan je ukupni staž korisnika od kojeg je određeno pravo na mirovinu.

KORISNICI MIROVINA KOJIMA SU MIROVINE PRIZNATE PREMA OPĆIM PROPISIMA, A ODREĐENE PREMA ZOHBDR-u

Tablica 20 pp.4

za veljaču 2026. (isplata u ožujku 2026.)

Vrste mirovina	Ukupno			Muškarci			Žene		
	Broj korisnika	Prosječna netomirovina u eurima (EUR)	Prosječan staž	Broj korisnika	Prosječna netomirovina u eurima (EUR)	Prosječan staž	Broj korisnika	Prosječna netomirovina u eurima (EUR)	Prosječan staž
0	1	2	3	4	5	6	7	8	9
Starosna mirovina	46376	674,89	33 11 21	44258	674,11	34 00 28	2118	691,29	31 06 29
Invalidska mirovina	10789	660,24	23 00 27	10422	659,77	23 01 16	367	673,61	21 07 10
Obiteljska mirovina	11196	509,78	26 03 25	679	517,20	23 01 10	10517	509,30	26 06 10
UKUPNO	68361	645,54	31 00 02	55359	669,48	31 10 22	13002	543,58	27 02 15

U tablici je prikazan ukupni staž korisnika mirovina, efektivni i beneficirani staž, bez dodanog i pridodanog staža. Kod obiteljskih mirovina prikazan je ukupni staž korisnika od kojeg je određeno pravo na mirovinu.

KORISNICI MIROVINA PREMA VRSTAMA MIROVINA, SPOLU, PROSJEČNOJ MIROVINI I PROSJEČNOM STAŽU KOJI SU PRAVO NA MIROVINU OSTVARILI PREMA UGOVORU IZMEĐU REPUBLIKE HRVATSKE I BOSNE I HERCEGOVINE O SURADNJI NA PODRUČJU PRAVA STRADALNIKA RATA U BOSNI I HERCEGOVINI KOJI SU BILI PRIPADNICI HRVATSKOG VIJEĆA OBRANE I ČLANOVA NJIHOVIH OBITELJI I GLAVI IX. ZOHBDR-a - HVO

Tablica 20 pp.5

za veljaču 2026. (isplata u ožujku 2026.)

Vrste mirovina	Ukupno			Muškarci			Žene		
	Broj korisnika	Prosječna netomirovina u eurima (EUR)	Prosječan staž	Broj korisnika	Prosječna netomirovina u eurima (EUR)	Prosječan staž	Broj korisnika	Prosječna netomirovina u eurima (EUR)	Prosječan staž
0	1	2	3	4	5	6	7	8	9
Invalidska mirovina	6776	813,88	07 09 28	6670	816,02	07 10 23	106	679,21	03 10 04
Obiteljska mirovina	1229	711,70	05 00 14	75	866,66	03 10 13	1154	701,63	05 01 03
UKUPNO	8005	798,19	06 07 05	6745	816,58	07 09 04	1260	699,75	05 00 23

U tablici je prikazan ukupni staž korisnika mirovina, efektivni i beneficirani staž, bez dodanog i pridodanog staža. Kod obiteljskih mirovina prikazan je ukupni staž korisnika od kojeg je određeno pravo na mirovinu.

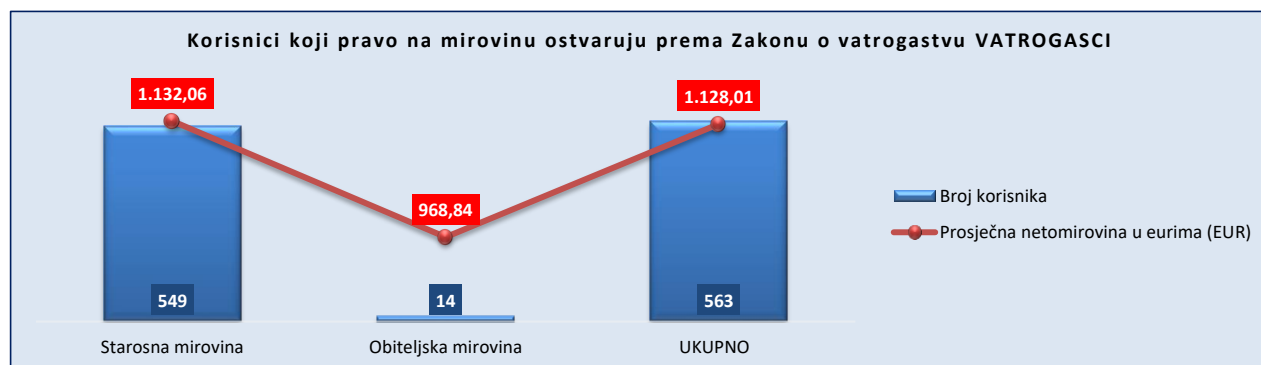
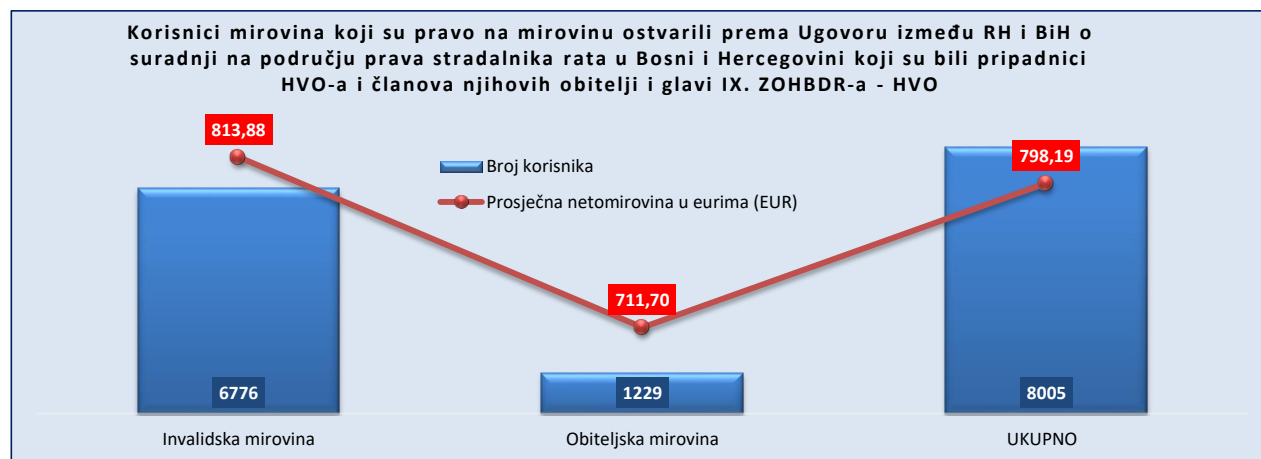
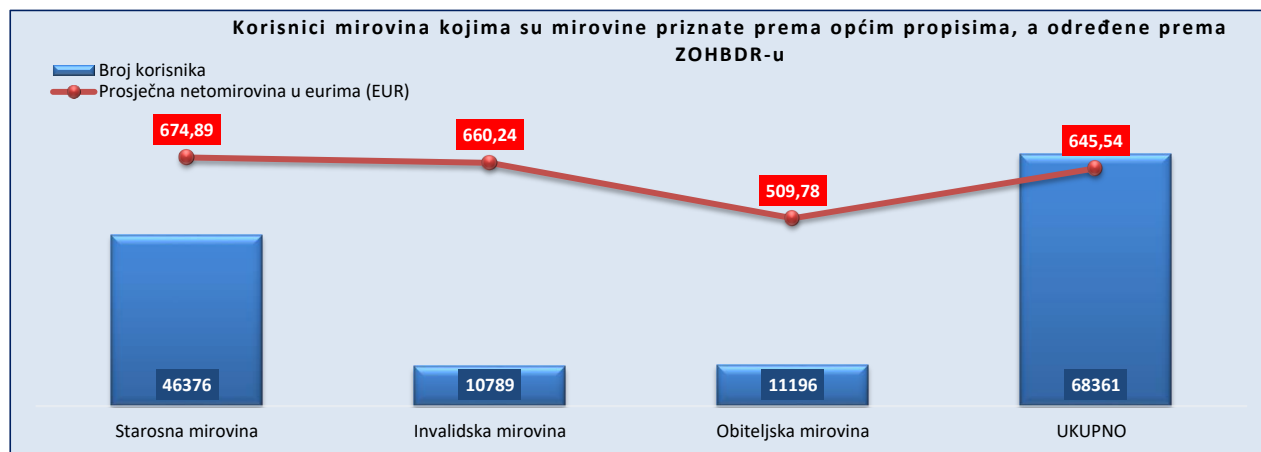
KORISNICI KOJI PRAVO NA MIROVINU OSTVARUJU PREMA ZAKONU O VATROGASTVU - VATROGASCI

Tablica 20 pp.6

za veljaču 2026. (isplata u ožujku 2026.)

Vrste mirovina	Ukupno			Muškarci			Žene		
	Broj korisnika	Prosječna netomirovina u eurima (EUR)	Prosječan staž	Broj korisnika	Prosječna netomirovina u eurima (EUR)	Prosječan staž	Broj korisnika	Prosječna netomirovina u eurima (EUR)	Prosječan staž
0	1	2	3	4	5	6	7	8	9
Starosna mirovina	549	1.132,06	44 00 27	546	1.132,64	44 01 03	3	1.027,22	41 02 21
Invalidska mirovina									
Obiteljska mirovina	14	968,84	44 05 00	1	823,68		13	980,00	44 05 00
UKUPNO	563	1.128,01	44 01 00	547	1.132,08	44 01 03	16	988,86	43 09 27

U tablici je prikazan ukupni staž korisnika mirovina, efektivni i beneficirani staž, bez dodanog i pridodanog staža. Kod obiteljskih mirovina prikazan je ukupni staž korisnika od kojeg je određeno pravo na mirovinu.



KORISNICI MIROVINA - REDOVITI ČLANOVI HRVATSKE AKADEMIJE ZNANOSTI I UMJETNOSTI - HAZU

Tablica 20 pp.7

za veljaču 2026. (isplata u ožujku 2026.)

Vrste mirovina	Ukupno			Muškarci			Žene		
	Broj korisnika	Prosječna netomirovina u eurima (EUR)	Prosječan staž	Broj korisnika	Prosječna netomirovina u eurima (EUR)	Prosječan staž	Broj korisnika	Prosječna netomirovina u eurima (EUR)	Prosječan staž
0	1	2	3	4	5	6	7	8	9
Starosna mirovina	77	2.248,59	42 01 15	67	2.238,38	42 00 07	10	2.317,05	42 09 29
Invalidska mirovina									
Obiteljska mirovina	42	1.715,22	41 03 29				42	1.715,22	41 03 29
UKUPNO	119	2.060,34	41 10 07	67	2.238,38	42 00 07	52	1.830,96	41 07 14

U tablici je prikazan ukupni staž korisnika mirovina, efektivni i beneficirani staž, bez dodanog i pridodanog staža. Kod obiteljskih mirovina prikazan je ukupni staž korisnika od kojeg je određeno pravo na mirovinu.

KORISNICI KOJI PRAVO NA MIROVINU OSTVARUJU PREMA ZAKONU O KAZALIŠTIMA

Tablica 20 pp.8

za veljaču 2026. (isplata u ožujku 2026.)

Vrste mirovina	Ukupno			Muškarci			Žene		
	Broj korisnika	Prosječna netomirovina u eurima (EUR)	Prosječan staž	Broj korisnika	Prosječna netomirovina u eurima (EUR)	Prosječan staž	Broj korisnika	Prosječna netomirovina u eurima (EUR)	Prosječan staž
0	1	2	3	4	5	6	7	8	9
Starosna mirovina	32	1.183,86		12	1.235,24		20	1.153,04	
Invalidska mirovina									
Obiteljska mirovina									
UKUPNO	32	1.183,86		12	1.235,24		20	1.153,04	

KORISNICI MIROVINA – OSIGURANICI - ČLANOVI POSADE BRODA U MEĐUNARODNOJ I NACIONALNOJ PLOVIDBI

Tablica 20 pp.9

za veljaču 2026. (isplata u ožujku 2026.)

Vrste mirovina	Ukupno			Muškarci			Žene		
	Broj korisnika	Prosječna netomirovina u eurima (EUR)	Prosječan staž	Broj korisnika	Prosječna netomirovina u eurima (EUR)	Prosječan staž	Broj korisnika	Prosječna netomirovina u eurima (EUR)	Prosječan staž
0	1	2	3	4	5	6	7	8	9
Starosna mirovina	218	449,41	32 08 15	217	448,95	32 08 15	1	550,00	
Invalidska mirovina									
Obiteljska mirovina	9	342,45					9	342,45	
UKUPNO	227	445,17	32 08 15	217	448,95	32 08 15	10	363,21	

U tablici je prikazan ukupni staž korisnika mirovina, efektivni i beneficirani staž, bez dodanog i pridodanog staža. Kod obiteljskih mirovina prikazan je ukupni staž korisnika od kojeg je određeno pravo na mirovinu.


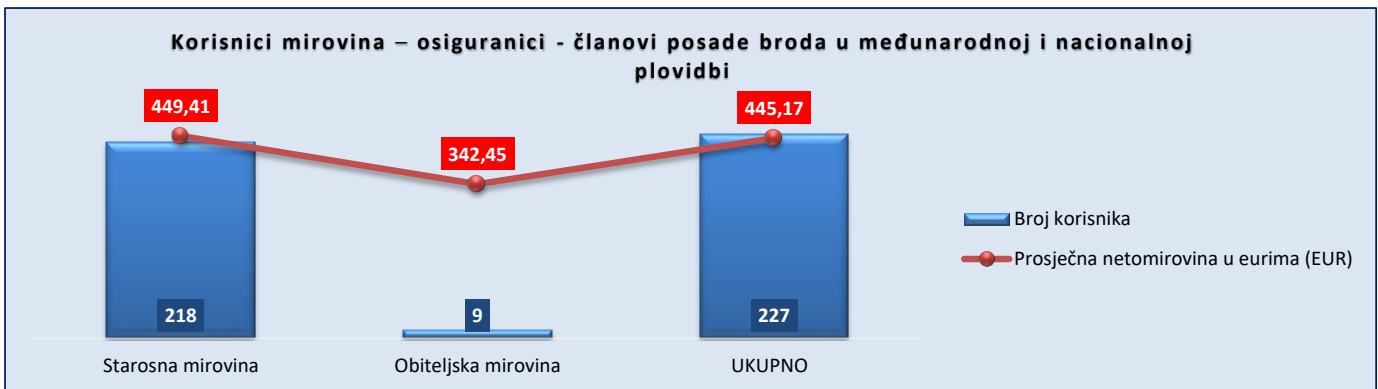
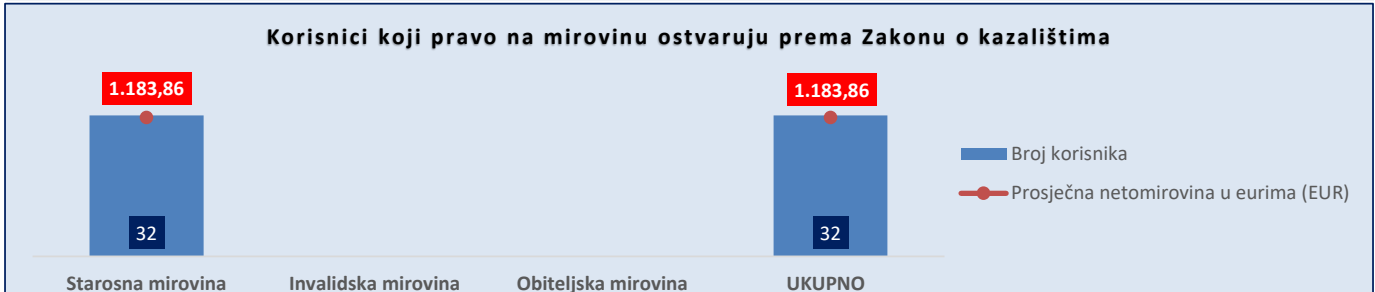
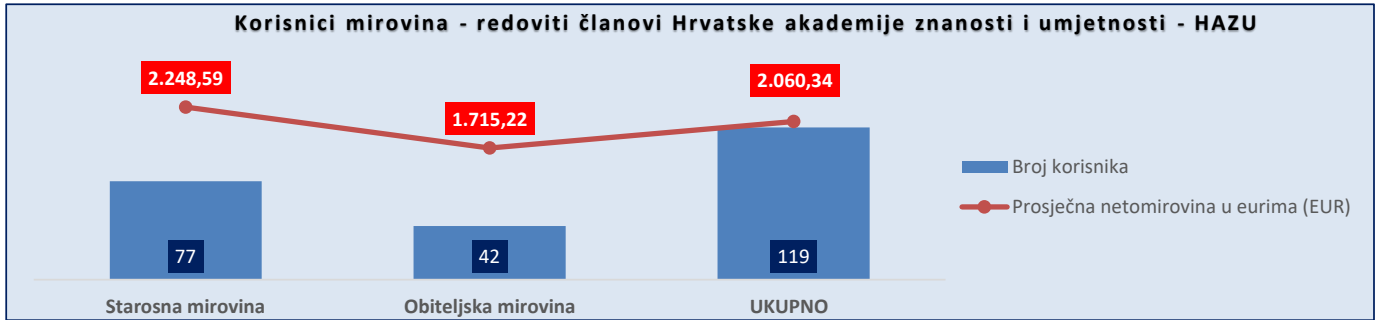
KORISNICI MIROVINA - ZASTUPNICI U HRVATSKOM SABORU, ČLANOVI VLADE, SUCI USTAVNOG SUDA I GLAVNI DRŽAVNI REVIZOR

Tablica 20 pp.10

za veljaču 2026. (isplata u ožujku 2026.)

Vrste mirovina	Ukupno			Muškarci			Žene		
	Broj korisnika	Prosječna netomirovina u eurima (EUR)	Prosječan staž	Broj korisnika	Prosječna netomirovina u eurima (EUR)	Prosječan staž	Broj korisnika	Prosječna netomirovina u eurima (EUR)	Prosječan staž
0	1	2	3	4	5	6	7	8	9
Starosna mirovina	499	2.485,99	32 01 00	432	2.494,68	32 05 10	67	2.429,96	29 10 00
Invalidska mirovina	5	2.954,69	23 05 13	5	2.954,69	23 05 13			
Obiteljska mirovina	178	2.068,18	34 06 11	4	1.957,81	31 03 13	174	2.070,72	34 07 08
UKUPNO	682	2.380,38	32 08 00	441	2.495,03	32 03 28	241	2.170,59	33 03 06

U tablici je prikazan ukupni staž korisnika mirovina, efektivni i beneficirani staž, bez dodanog i pridodanog staža. Kod obiteljskih mirovina prikazan je ukupni staž korisnika od kojeg je određeno pravo na mirovinu.



KORISNICI MIROVINA - PRIPADNICI HRVATSKE DOMOVINSKE VOJSKE OD 1941. DO 1945. GODINE

Tablica 20 pp.11

za veljaču 2026. (isplata u ožujku 2026.)

Vrste mirovina	Ukupno			Muškarci			Žene		
	Broj korisnika	Prosječna netomirovina u eurima (EUR)	Prosječan staž	Broj korisnika	Prosječna netomirovina u eurima (EUR)	Prosječan staž	Broj korisnika	Prosječna netomirovina u eurima (EUR)	Prosječan staž
0	1	2	3	4	5	6	7	8	9
Starosna mirovina	36	723,24	32 05 06	36	723,24	32 05 06			
Invalidska mirovina	8	676,08	26 04 03	7	688,57	27 00 00	1	588,69	21 08 17
Obiteljska mirovina	986	588,99	33 08 17	74	561,15	33 02 29	912	591,25	33 09 00
UKUPNO	1030	594,36	33 07 09	117	618,65	32 07 16	913	591,25	33 08 25

U tablici je prikazan ukupni staž korisnika mirovina, efektivni i beneficirani staž, bez dodanog i pridodanog staža. Kod obiteljskih mirovina prikazan je ukupni staž korisnika od kojeg je određeno pravo na mirovinu.

KORISNICI MIROVINA - SUDIONICI NARODNOOSLOBODILAČKOG RATA - NOR

Tablica 20 pp.12

za veljaču 2026. (isplata u ožujku 2026.)

Vrste mirovina	Ukupno			Muškarci			Žene		
	Broj korisnika	Prosječna netomirovina u eurima (EUR)	Prosječan staž	Broj korisnika	Prosječna netomirovina u eurima (EUR)	Prosječan staž	Broj korisnika	Prosječna netomirovina u eurima (EUR)	Prosječan staž
0	1	2	3	4	5	6	7	8	9
Starosna mirovina	154	873,80	30 07 27	77	935,76	33 09 26	77	811,84	27 05 28
Invalidska mirovina	32	817,27	22 04 07	19	784,67	25 05 23	13	864,91	17 09 14
Obiteljska mirovina	2677	664,11	29 11 11	323	591,77	27 01 06	2354	674,04	30 03 27
UKUPNO	2863	677,11	29 10 24	419	663,73	28 03 04	2444	679,40	30 02 01

U tablici je prikazan ukupni staž korisnika mirovina, efektivni i beneficirani staž, bez dodanog i pridodanog staža. Kod obiteljskih mirovina prikazan je ukupni staž korisnika od kojeg je određeno pravo na mirovinu.

KORISNICI MIROVINA - PRIPADNICI BIVŠE JUGOSLAVENSKE NARODNE ARMije - JNA

Tablica 20 pp.13

za veljaču 2026. (isplata u ožujku 2026.)

Vrste mirovina	Ukupno			Muškarci			Žene		
	Broj korisnika	Prosječna netomirovina u eurima (EUR)	Prosječan staž	Broj korisnika	Prosječna netomirovina u eurima (EUR)	Prosječan staž	Broj korisnika	Prosječna netomirovina u eurima (EUR)	Prosječan staž
0	1	2	3	4	5	6	7	8	9
Starosna mirovina	561	853,64		551	853,12		10	882,62	
Invalidska mirovina	516	835,35		489	826,94		27	987,59	
Obiteljska mirovina	1581	681,78		61	712,32		1520	680,55	
UKUPNO	2658	747,87		1101	833,69		1557	687,18	

KORISNICI MIROVINA - PRIPADNICI BIVŠE JUGOSLAVENSKE NARODNE ARMije - JNA - ČLANAK 79. ZOMO

Tablica 20 pp.14

za veljaču 2026. (isplata u ožujku 2026.)

Vrste mirovina	Ukupno			Muškarci			Žene		
	Broj korisnika	Prosječna netomirovina u eurima (EUR)	Prosječan staž	Broj korisnika	Prosječna netomirovina u eurima (EUR)	Prosječan staž	Broj korisnika	Prosječna netomirovina u eurima (EUR)	Prosječan staž
0	1	2	3	4	5	6	7	8	9
Starosna mirovina	120	746,04	39 05 24	119	745,41	39 06 08	1	821,08	35 00 06
Invalidska mirovina	11	623,78	29 05 21	11	623,78	29 05 21			
Obiteljska mirovina	10	550,33	38 05 20				10	550,33	38 05 20
UKUPNO	141	722,62	38 07 18	130	735,12	38 08 03	11	574,95	38 01 25

U tablici je prikazan ukupni staž korisnika mirovina, efektivni i beneficirani staž, bez dodanog i pridodanog staža. Kod obiteljskih mirovina prikazan je ukupni staž korisnika od kojeg je određeno pravo na mirovinu.

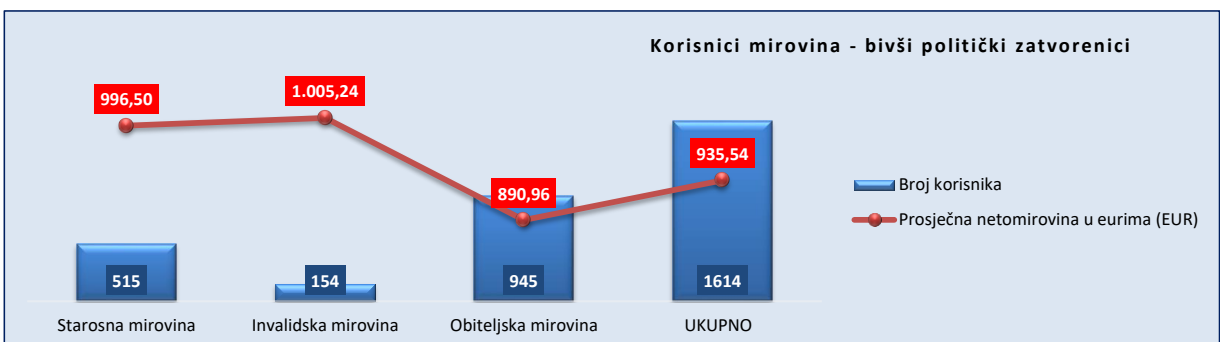
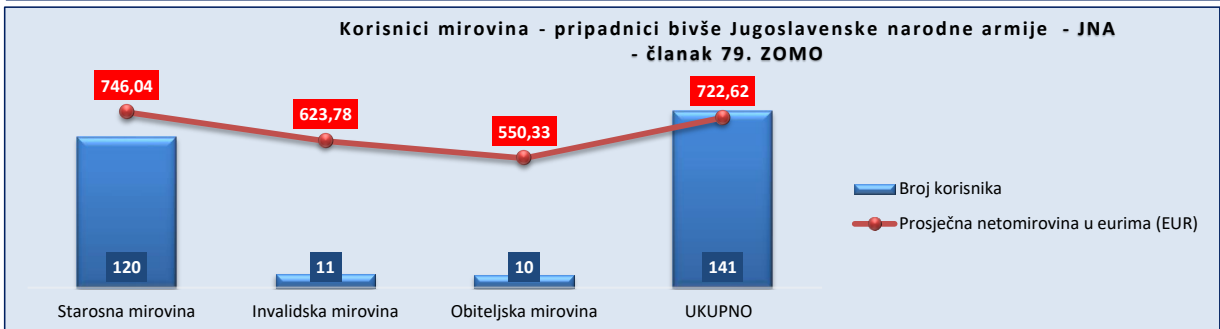
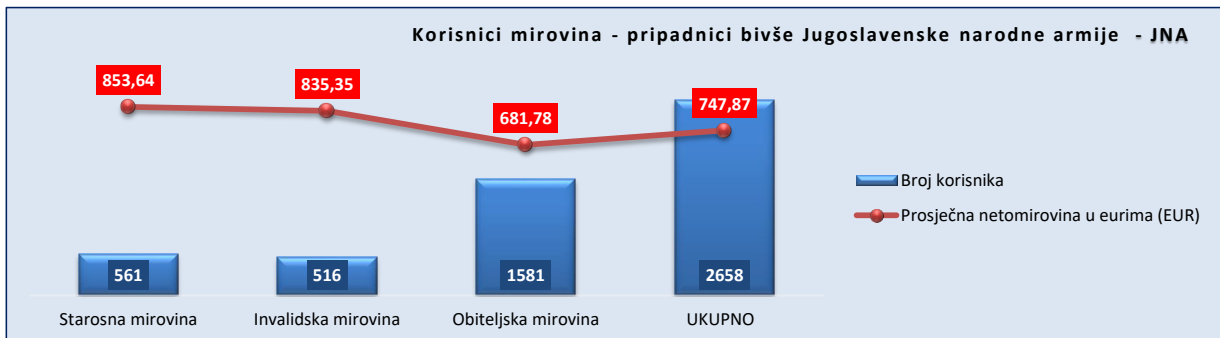
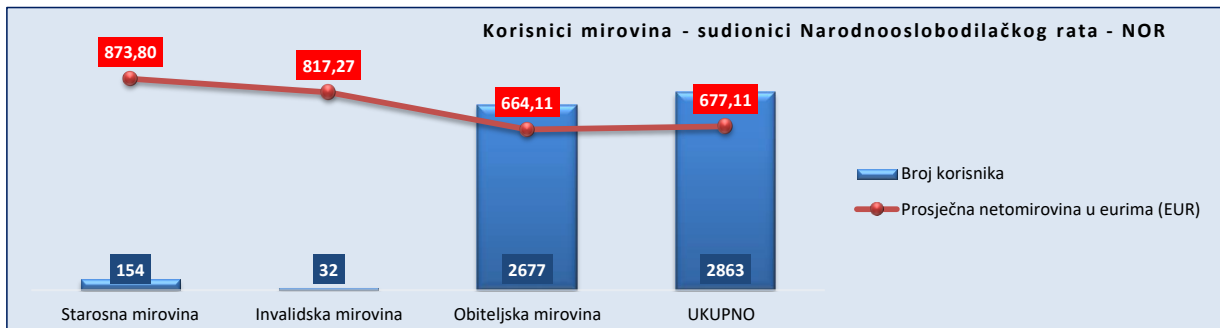
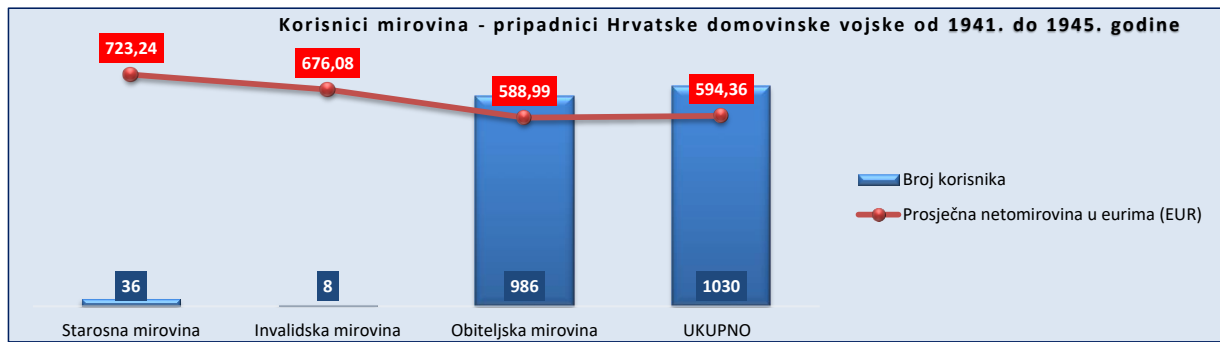
KORISNICI MIROVINA - BIVŠI POLITIČKI ZATVORENICI

Tablica 20 pp.15

za veljaču 2026. (isplata u ožujku 2026.)

Vrste mirovina	Ukupno			Muškarci			Žene		
	Broj korisnika	Prosječna netomirovina u eurima (EUR)	Prosječan staž	Broj korisnika	Prosječna netomirovina u eurima (EUR)	Prosječan staž	Broj korisnika	Prosječna netomirovina u eurima (EUR)	Prosječan staž
0	1	2	3	4	5	6	7	8	9
Starosna mirovina	515	996,50	35 01 22	479	999,02	35 04 19	36	962,96	31 11 22
Invalidska mirovina	154	1.005,24	25 06 22	147	994,14	25 08 05	7	1.238,32	23 00 20
Obiteljska mirovina	945	890,96	33 07 22	45	896,39	33 11 20	900	890,69	33 07 16
UKUPNO	1614	935,54	33 04 06	671	991,07	33 01 28	943	896,03	33 05 24

U tablici je prikazan ukupni staž korisnika mirovina, efektivni i beneficirani staž, bez dodanog i pridodanog staža. Kod obiteljskih mirovina prikazan je ukupni staž korisnika od kojeg je određeno pravo na mirovinu.



KORISNICI MIROVINA - RADNICI U ISTARSKIM UGLJENOKOPIMA "TUPLJAK" d.d. LABIN

Tablica 20 pp.16

za veljaču 2026. (isplata u ožujku 2026.)

Vrste mirovina	Ukupno			Muškarci			Žene		
	Broj korisnika	Prosječna netomirovina u eurima (EUR)	Prosječan staž	Broj korisnika	Prosječna netomirovina u eurima (EUR)	Prosječan staž	Broj korisnika	Prosječna netomirovina u eurima (EUR)	Prosječan staž
0	1	2	3	4	5	6	7	8	9
Starosna mirovina	95	801,92	30 10 20	95	801,92	30 10 20			
Invalidska mirovina	107	959,40	27 09 05	107	959,40	27 09 05			
Obiteljska mirovina	41	677,36	31 07 24				41	677,36	31 07 24
UKUPNO	243	850,25	29 07 20	202	885,34	29 02 21	41	677,36	31 07 24

U tablici je prikazan ukupni staž korisnika mirovina, efektivni i beneficirani staž, bez dodanog i pridodanog staža. Kod obiteljskih mirovina prikazan je ukupni staž korisnika od kojeg je određeno pravo na mirovinu.

KORISNICI MIROVINA - RADNICI PROFESIONALNO IZLOŽENI AZBESTU

Tablica 20 pp.17

za veljaču 2026. (isplata u ožujku 2026.)

Vrste mirovina	Ukupno			Muškarci			Žene		
	Broj korisnika	Prosječna netomirovina u eurima (EUR)	Prosječan staž	Broj korisnika	Prosječna netomirovina u eurima (EUR)	Prosječan staž	Broj korisnika	Prosječna netomirovina u eurima (EUR)	Prosječan staž
0	1	2	3	4	5	6	7	8	9
Starosna mirovina	734	699,30		438	710,28		296	683,07	
Invalidska mirovina									
Obiteljska mirovina	55	587,33		1	561,67		54	587,80	
UKUPNO	789	691,50		439	709,94		350	668,37	

KORISNICI MIROVINA - ČLANOVI IZVRŠNOG VIJEĆA SABORA, SAVEZNOG IZVRŠNOG VIJEĆA I ADMINISTRATIVNO UMIROVLJENI JAVNI SLUŽBENICI

Tablica 20 pp.18

za veljaču 2026. (isplata u ožujku 2026.)

Vrste mirovina	Ukupno			Muškarci			Žene		
	Broj korisnika	Prosječna	Prosječan staž	Broj korisnika	Prosječna	Prosječan staž	Broj korisnika	Prosječna	Prosječan staž
0	1	2	3	4	5	6	7	8	9
Starosna mirovina	26	883,65	29 01 19	13	929,20	28 09 26	13	838,10	29 05 27
Invalidska mirovina									
Obiteljska mirovina	22	652,43	26 07 25	4	483,27	11 00 18	18	690,02	27 09 07
UKUPNO	48	777,68	28 02 13	17	824,28	27 06 18	31	752,12	28 06 22

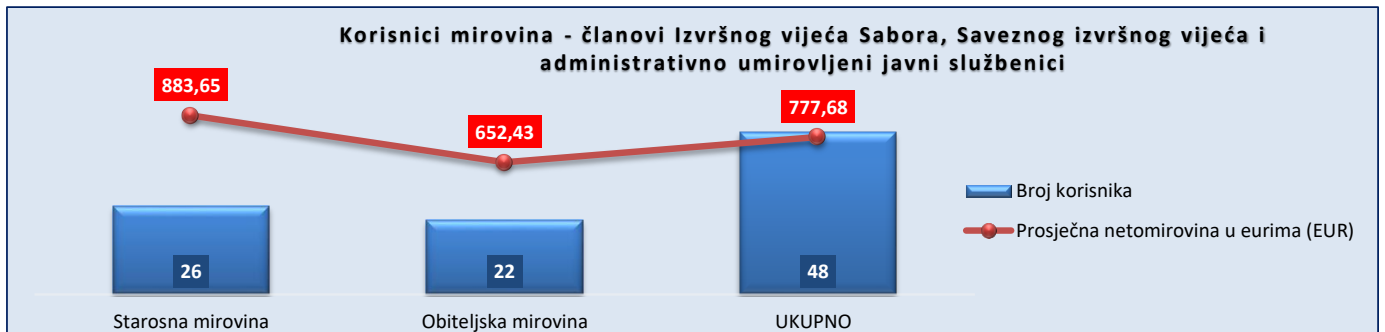
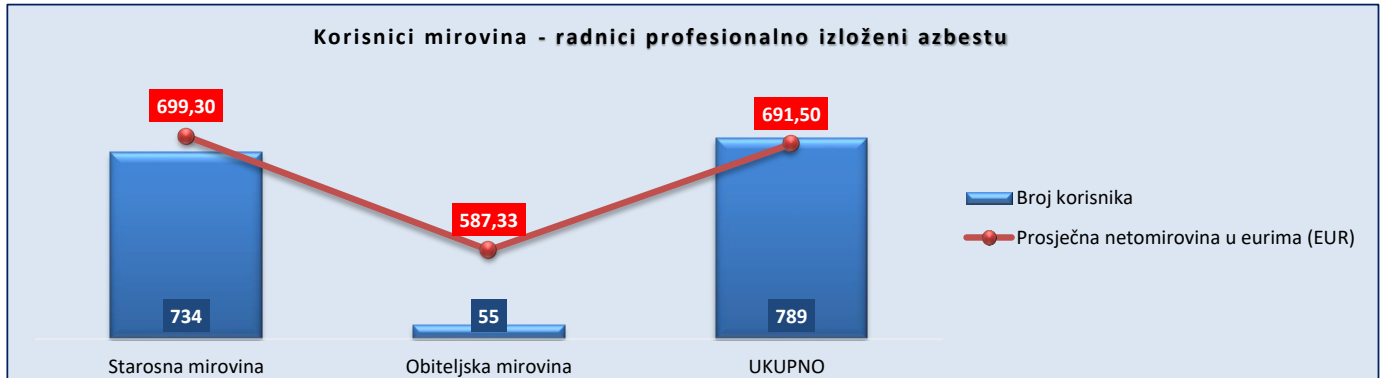
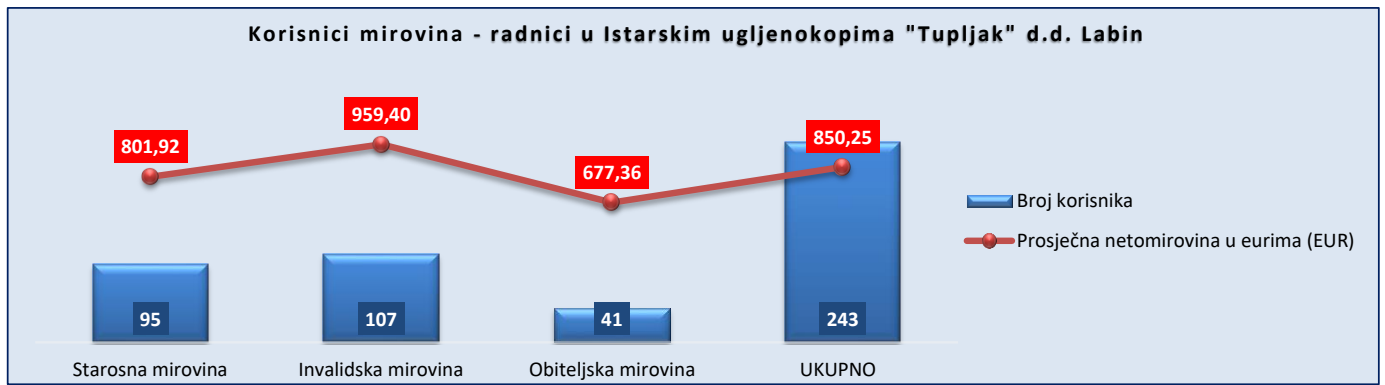
U tablici je prikazan ukupni staž korisnika mirovina, efektivni i beneficirani staž, bez dodanog i pridodanog staža. Kod obiteljskih mirovina prikazan je ukupni staž korisnika od kojeg je određeno pravo na mirovinu.

KORISNICI MIROVINA - SLUŽBENICI U SAVEZNIM TIJELIMA BIVŠE SFRJ

Tablica 20 pp.19

za veljaču 2026. (isplata u ožujku 2026.)

Vrste mirovina	Ukupno			Muškarci			Žene		
	Broj korisnika	Prosječna netomirovina u eurima (EUR)	Prosječan staž	Broj korisnika	Prosječna netomirovina u eurima (EUR)	Prosječan staž	Broj korisnika	Prosječna netomirovina u eurima (EUR)	Prosječan staž
0	1	2	3	4	5	6	7	8	9
Starosna mirovina	3	810,85		1	1.128,23		2	652,16	
Invalidska mirovina									
Obiteljska mirovina	8	874,77					8	874,77	
UKUPNO	11	857,34		1	1.128,23		10	830,25	



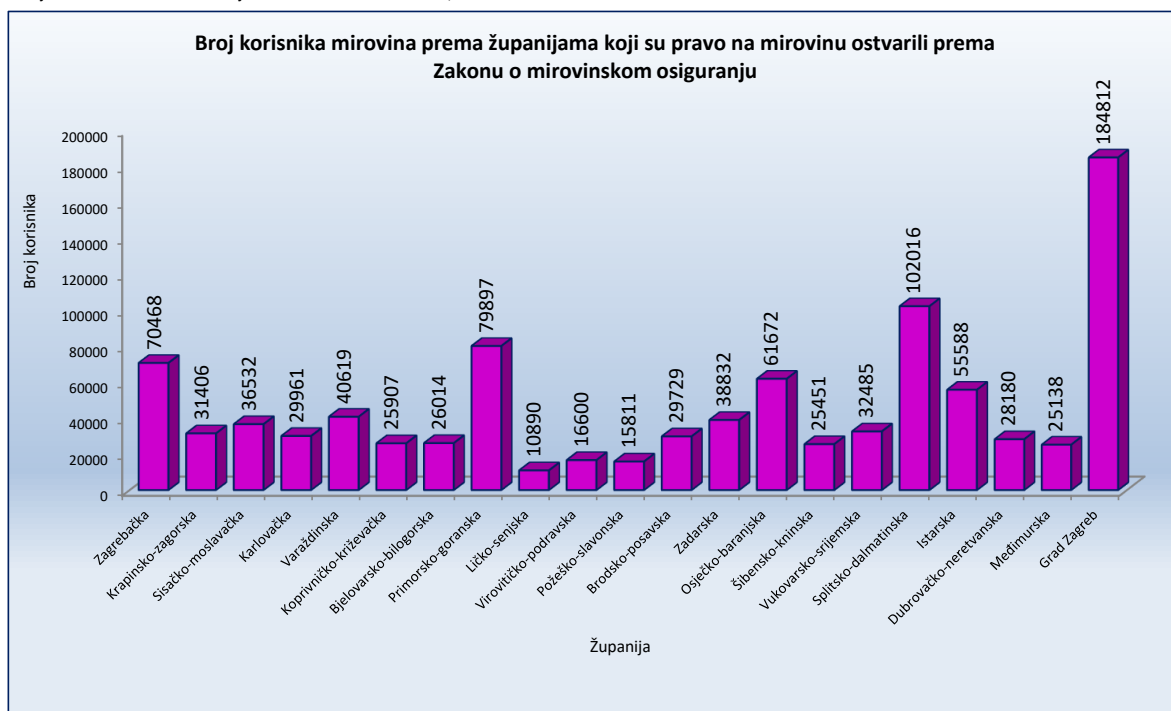
**KORISNICI MIROVINA PREMA VRSTAMA MIROVINA I ŽUPANIJAMA KOJI SU PRAVO NA MIROVINU OSTVARILI PREMA
ZAKONU O MIROVINSKOM OSIGURANJU**

Tablica 21.

za veljaču 2026. (isplata u ožujku 2026.)

Red. broj	Županija	Vrste mirovina							
		UKUPNO		Starosna mirovina		Invalidska mirovina		Obiteljska mirovina	
		Broj korisnika	Prosječna netomirovina u eurima (EUR)	Broj korisnika	Prosječna netomirovina u eurima (EUR)	Broj korisnika	Prosječna netomirovina u eurima (EUR)	Broj korisnika	Prosječna netomirovina u eurima (EUR)
0	1	2	3	4	5	6	7	8	9
1.	Zagrebačka	70468	621,90	54137	655,75	6263	518,58	10068	504,17
2.	Krapinsko-zagorska	31406	573,68	21127	620,56	4927	496,02	5352	460,12
3.	Sisačko-moslavačka	36532	594,76	26460	630,17	3019	512,37	7053	497,19
4.	Karlovačka	29961	600,20	23730	624,90	1790	525,15	4441	498,48
5.	Varaždinska	40619	585,67	30222	620,76	5158	494,44	5239	473,11
6.	Koprivničko-križevačka	25907	557,20	19227	584,67	2760	504,09	3920	459,87
7.	Bjelovarsko-bilogorska	26014	565,01	19485	594,15	2289	512,92	4240	459,19
8.	Primorsko-goranska	79897	679,58	64842	698,20	4438	530,65	10617	628,13
9.	Ličko-senjska	10890	540,24	7980	565,57	829	529,14	2081	447,53
10.	Virovitičko-podravska	16600	549,59	11684	582,53	1540	514,41	3376	451,64
11.	Požeško-slavonska	15811	555,15	11221	593,63	1804	498,09	2786	437,12
12.	Brodsko-posavska	29729	553,27	21223	591,72	2333	479,72	6173	448,85
13.	Zadarska	38832	594,51	30168	614,44	2492	537,16	6172	520,24
14.	Osječko-baranjska	61672	590,91	45051	626,42	5674	503,22	10947	490,20
15.	Šibensko-kninska	25451	582,65	18670	612,91	1952	508,31	4829	495,70
16.	Vukovarsko-srijemska	32485	554,70	23463	586,61	2794	489,07	6228	463,92
17.	Splitsko-dalmatinska	102016	619,21	75445	656,99	10666	500,12	15905	519,83
18.	Istarska	55588	656,59	45535	675,33	3206	534,55	6847	589,07
19.	Dubrovačko-neretvanska	28180	642,56	22769	665,16	1376	514,63	4035	558,65
20.	Međimurska	25138	531,13	19336	558,70	2800	463,73	3002	416,37
21.	Grad Zagreb	184812	747,19	151604	774,96	13020	537,91	20188	673,63
UKUPNO		968008	630,77	743379	663,49	81130	511,63	143499	528,68
	Isplata u republike bivše SFRJ	133739	211,84	91575	201,61	3962	227,37	38202	234,74
	Isplata u inozemstvo (bez republika bivše SFRJ)	33341	162,80	26943	160,97	1076	174,35	5322	169,73
SVEUKUPNO		1135088	567,67	861897	598,70	86168	494,35	187023	458,43

U broj korisnika mirovina nisu uključeni korisnici mirovina DVO, ZOHBR i HVO.

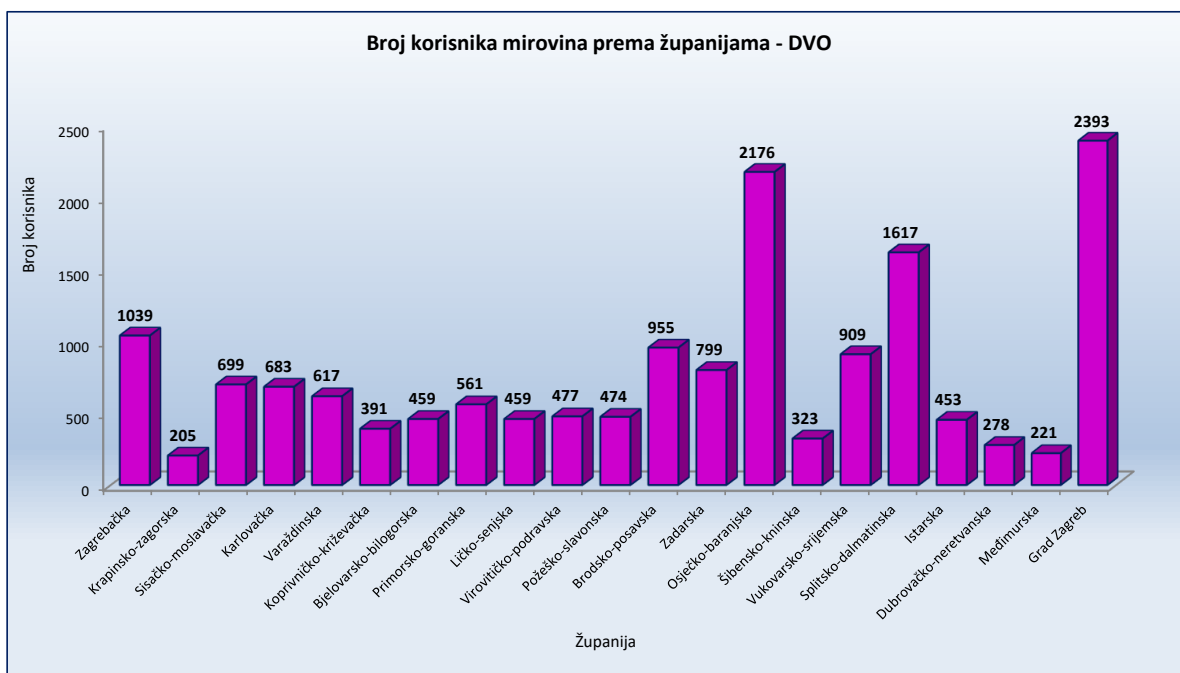


KORISNICI MIROVINA - DJELATNE VOJNE OSOBE PREMA VRSTAMA MIROVINA I ŽUPANIJAMA KOJI SU PRAVO NA MIROVINU OSTVARILI PREMA ZAKONU O PRAVIMA IZ MIROVINSKOG OSIGURANJA DJELATNIH VOJNIH OSOBA, POLICIJSKIH SLUŽBENIKA I OVLAŠTENIH SLUŽBENIH OSOBA - DVO

Tablica 21 a.

za veljaču 2026. (isplata u ožujku 2026.)

Red. broj	Županija	Vrste mirovina							
		UKUPNO		Starosna mirovina		Invalidska mirovina		Obiteljska mirovina	
		Broj korisnika	Prosječna netomirovina u eurima (EUR)	Broj korisnika	Prosječna netomirovina u eurima (EUR)	Broj korisnika	Prosječna netomirovina u eurima (EUR)	Broj korisnika	Prosječna netomirovina u eurima (EUR)
0	1	2	3	4	5	6	7	8	9
1.	Zagrebačka	1039	972,49	465	1.068,22	493	876,74	81	1.005,64
2.	Krapinsko-zagorska	205	941,56	66	1.066,65	120	850,77	19	1.080,43
3.	Sisačko-moslavačka	699	812,86	281	837,14	370	797,81	48	786,77
4.	Karlovačka	683	944,15	336	1.013,68	295	880,64	52	855,18
5.	Varaždinska	617	886,30	239	878,49	327	888,02	51	911,91
6.	Koprivničko-križevačka	391	889,95	159	979,89	195	825,34	37	843,91
7.	Bjelovarsko-bilogorska	459	874,98	183	935,33	232	838,36	44	817,11
8.	Primorsko-goranska	561	952,51	218	1.045,99	300	873,43	43	1.030,31
9.	Ličko-senjska	459	937,32	146	938,25	284	937,23	29	933,56
10.	Virovitičko-podravsk	477	822,18	163	824,51	269	819,63	45	829,00
11.	Požeško-slavonska	474	853,26	171	914,73	250	812,04	53	849,38
12.	Brodsko-posavska	955	811,73	405	790,73	473	819,68	77	873,32
13.	Zadarska	799	985,05	422	1.050,02	306	900,57	71	962,99
14.	Osječko-baranjska	2176	861,89	950	867,63	1043	860,33	183	840,96
15.	Šibensko-kninska	323	959,14	172	1.036,17	126	882,28	25	816,57
16.	Vukovarsko-srijemska	909	834,40	408	798,14	421	871,57	80	823,69
17.	Splitsko-dalmatinska	1617	986,77	897	1.047,98	546	890,27	174	974,04
18.	Istarska	453	1.007,31	237	1.113,25	175	864,63	41	1.003,94
19.	Dubrovačko-neretvanska	278	906,41	131	984,49	125	828,77	22	882,63
20.	Međimurska	221	868,78	98	935,52	108	802,46	15	910,24
21.	Grad Zagreb	2393	1.052,06	1159	1.154,75	982	924,33	252	1.077,55
UKUPNO		16188	926,22	7306	984,13	7440	868,40	1442	931,13
	Isplata u republike bivše SFRJ	27	933,38	1	1.069,59	10	865,59	16	967,23
	Isplata u inozemstvo (bez republika bivše SFRJ)	11	605,61	6	405,08	3	785,72	2	937,06
SVEUKUPNO		16226	926,01	7313	983,67	7453	868,36	1460	931,53



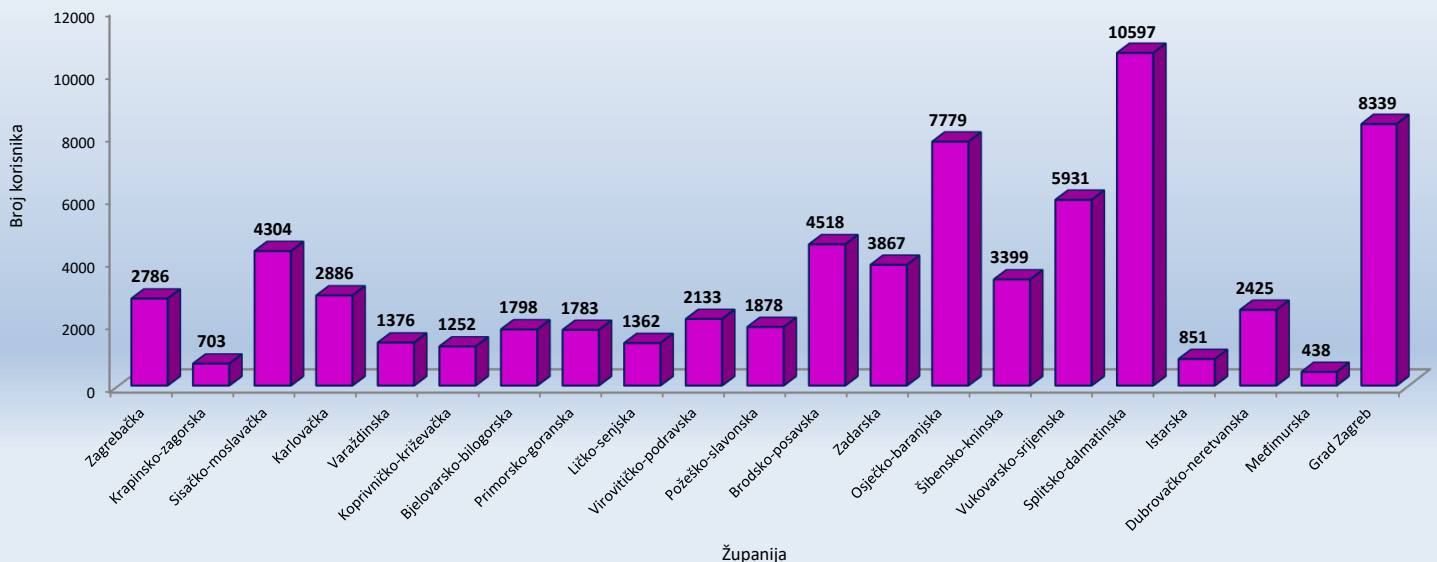
KORISNICI MIROVINA PREMA VRSTAMA MIROVINA I ŽUPANIJAMA KOJI SU PRAVO NA MIROVINU OSTVARILI PREMA ZAKONU O HRVATSKIM BRANITELJIMA IZ DOMOVINSKOG RATA I ČLANOVIMA NJIHOVIH OBITELJI - ZOHBDR

Tablica 21 b.

za veljaču 2026. (isplata u ožujku 2026.)

Red. broj	Županija	Vrste mirovina									
		UKUPNO		Najniža mirovina (čl.49. st.3. ZOHBDR 2017.)		Starosna mirovina prevedena iz invalidske		Invalidska mirovina		Obiteljska mirovina	
		Broj korisnika	Prosječna netomirovina u eurima (EUR)	Broj korisnika	Prosječna netomirovina u eurima (EUR)	Broj korisnika	Prosječna netomirovina u eurima (EUR)	Broj korisnika	Prosječna netomirovina u eurima (EUR)	Broj korisnika	Prosječna netomirovina u eurima (EUR)
0	1	2	3	4	5	6	7	8	9	10	11
1.	Zagrebačka	2786	1.506,17	144	637,80	105	940,54	1887	1.570,92	650	1.601,96
2.	Krapinsko-zagorska	703	1.429,52	19	629,07	27	976,37	553	1.487,80	104	1.383,51
3.	Sisačko-moslavačka	4304	1.349,35	186	674,27	210	883,08	2967	1.420,11	941	1.363,71
4.	Karlovačka	2886	1.383,09	196	654,86	125	927,85	1906	1.458,09	659	1.469,12
5.	Varaždinska	1376	1.574,17	20	632,18	32	922,68	1051	1.612,86	273	1.570,60
6.	Koprivničko-križevačka	1252	1.332,37	84	624,61	16	1.081,25	949	1.394,92	203	1.352,63
7.	Bjelovarsko-bilogorska	1798	1.346,62	165	633,54	69	914,87	1199	1.423,93	365	1.496,63
8.	Primorsko-goranska	1783	1.382,52	168	630,43	63	881,24	1183	1.443,32	369	1.615,61
9.	Ličko-senjska	1362	1.372,23	75	658,65	27	910,92	1002	1.414,36	258	1.464,29
10.	Virovitičko-podravska	2133	1.247,27	185	624,65	87	884,61	1473	1.319,28	388	1.352,07
11.	Požeško-slavonska	1878	1.371,61	116	631,11	36	950,78	1336	1.407,51	390	1.507,73
12.	Brodsko-posavska	4518	1.407,76	254	641,93	97	910,11	3197	1.457,08	970	1.495,51
13.	Zadarska	3867	1.339,34	207	654,36	191	856,30	2823	1.406,25	646	1.409,29
14.	Osječko-baranjska	7779	1.348,51	293	642,66	213	924,60	5711	1.376,65	1562	1.435,80
15.	Šibensko-kninska	3399	1.316,85	108	644,53	31	1.123,30	2770	1.350,91	490	1.284,71
16.	Vukovarsko-srijemska	5931	1.472,80	315	670,19	136	942,99	4109	1.548,68	1371	1.482,32
17.	Splitsko-dalmatinska	10597	1.337,89	274	641,15	484	829,06	8284	1.380,92	1555	1.389,83
18.	Istarska	851	1.525,44	41	617,17	39	961,01	575	1.593,25	196	1.628,79
19.	Dubrovačko-neretvanska	2425	1.310,83	146	649,01	120	870,62	1739	1.362,22	420	1.453,85
20.	Međimurska	438	1.485,69	17	628,54	10	794,04	313	1.561,80	98	1.461,87
21.	Grad Zagreb	8339	1.583,68	319	630,79	263	1.026,57	5687	1.629,34	2070	1.675,85
UKUPNO		70405	1.400,16	3332	644,19	2381	907,51	50714	1.449,88	13978	1.483,87
Isplata u republike bivše SFRJ		1969	1.732,76	72	616,31	3	768,52	468	1.811,25	1426	1.765,39
Isplata u inozemstvo (bez republika bivše SFRJ)		50	1.418,64	2	655,87			14	1.223,07	34	1.544,03
SVEUKUPNO		72424	1.409,21	3406	643,61	2384	907,34	51196	1.453,12	15438	1.510,01

Broj korisnika mirovina prema županijama - ZOHBDR

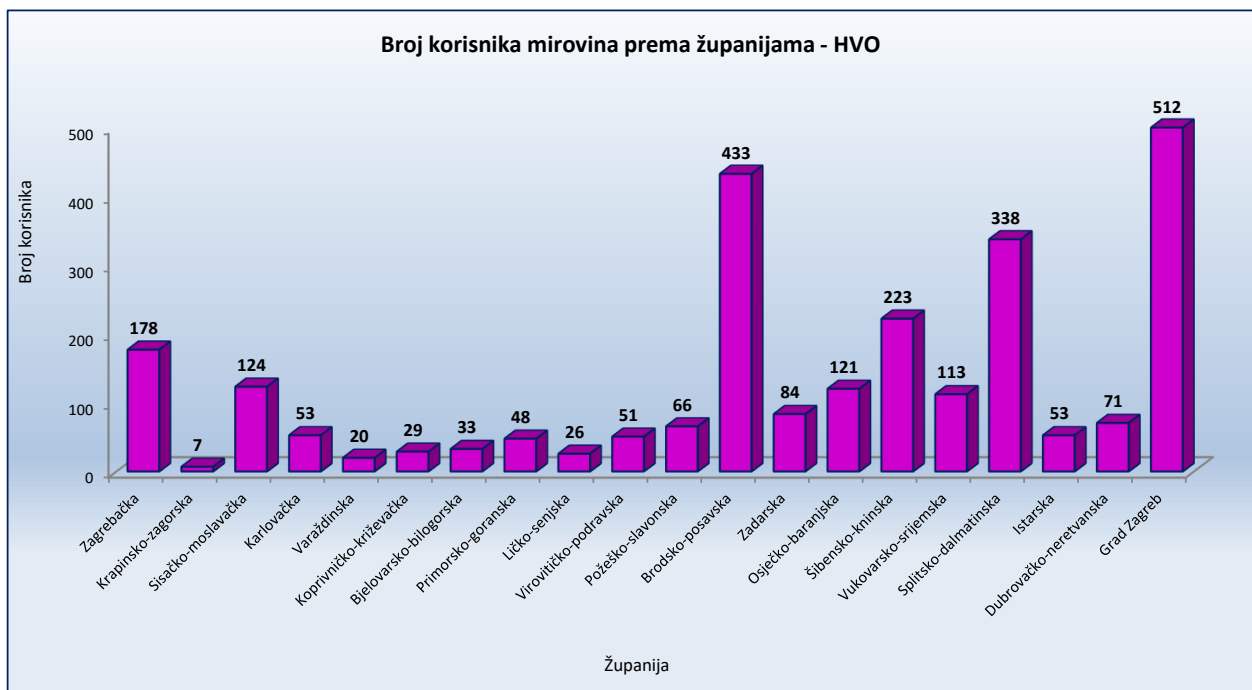


KORISNICI MIROVINA PREMA VRSTAMA MIROVINA I ŽUPANIJAMA KOJI SU PRAVO NA MIROVINU OSTVARILI PREMA UGOVORU IZMEĐU REPUBLIKE HRVATSKE I BOSNE I HERCEGOVINE O SURADNJI NA PODRUČJU PRAVA STRADALNIKA RATA U BOSNI I HERCEGOVINI KOJI SU BILI PRIPADNICI HRVATSKOG VIJEĆA OBRANE I ČLANOVA NJIHOVIH OBITELJI I GLAVI IX. ZOHBDR-a - HVO

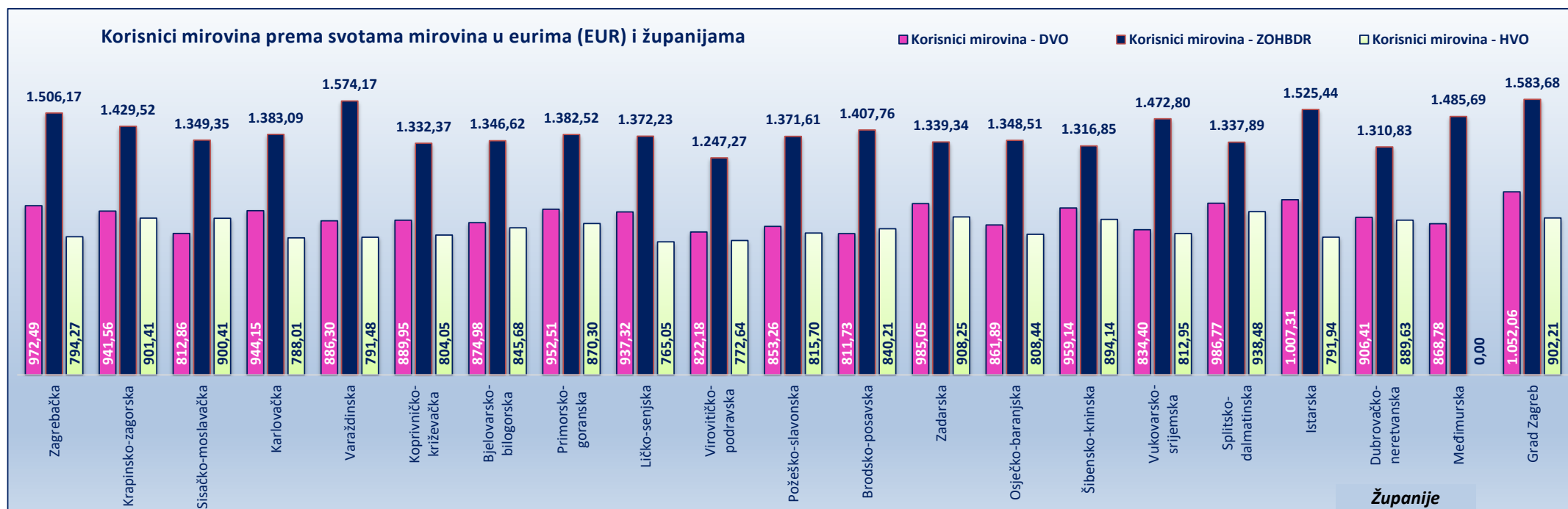
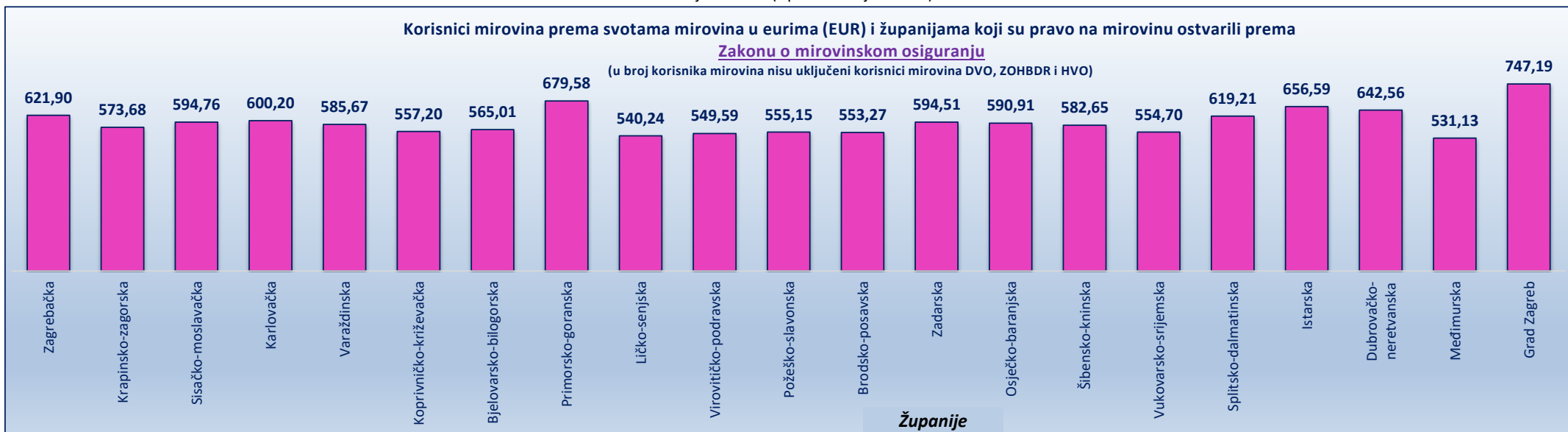
Tablica 21 c.

za veljaču 2026. (isplata u ožujku 2026.)

Red. broj	Županija	Vrste mirovina					
		UKUPNO		Invalidska mirovina		Obiteljska mirovina	
		Broj korisnika	Prosječna netomirovina u eurima (EUR)	Broj korisnika	Prosječna netomirovina u eurima (EUR)	Broj korisnika	Prosječna netomirovina u eurima (EUR)
0	1	2	3	6	7	8	9
1.	Zagrebačka	178	794,27	156	812,62	22	664,17
2.	Krapinsko-zagorska	7	901,41	6	1.018,07	1	201,46
3.	Sisačko-moslavačka	124	900,41	107	940,84	17	645,93
4.	Karlovačka	53	788,01	43	794,48	10	760,18
5.	Varaždinska	20	791,48	15	820,65	5	703,97
6.	Koprivničko-križevačka	29	804,05	21	877,51	8	611,23
7.	Bjelovarsko-bilogorska	33	845,68	31	858,88	2	641,17
8.	Primorsko-goranska	48	870,30	42	878,73	6	811,28
9.	Ličko-senjska	26	765,05	22	763,77	4	772,08
10.	Virovitičko-podravska	51	772,64	45	780,80	6	711,39
11.	Požeško-slavonska	66	815,70	54	847,17	12	674,08
12.	Brodsko-posavska	433	840,21	334	856,90	99	783,90
13.	Zadarska	84	908,25	77	909,13	7	898,54
14.	Osječko-baranjska	121	808,44	107	798,58	14	883,84
15.	Šibensko-kninska	223	894,14	203	915,88	20	673,49
16.	Vukovarsko-srijemska	113	812,95	95	830,64	18	719,57
17.	Splitsko-dalmatinska	338	938,48	307	944,49	31	879,05
18.	Istarska	53	791,94	47	800,61	6	724,05
19.	Dubrovačko-neretvanska	71	889,63	61	949,69	10	523,29
20.	Međimurska						
21.	Grad Zagreb	512	902,21	444	922,00	68	772,95
UKUPNO		2583	865,86	2217	884,55	366	752,68
	Isplata u republike bivše SFRJ	5403	766,58	4549	780,16	854	694,24
	Isplata u inozemstvo (bez republike bivše SFRJ)	19	586,94	10	482,79	9	702,66
SVEUKUPNO		8005	798,19	6776	813,88	1229	711,70



za veljaču 2026. (isplata u ožujku 2026.)



KORISNICI KOJIMA JE ISPLAĆENA OSOBNA (starosna, prijevremena starosna ili invalidska mirovina) I DIO OBITELJSKE MIROVINE (DOM)

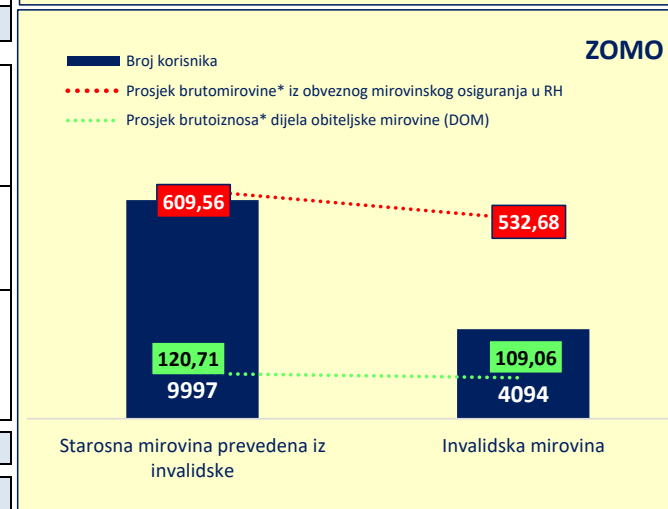
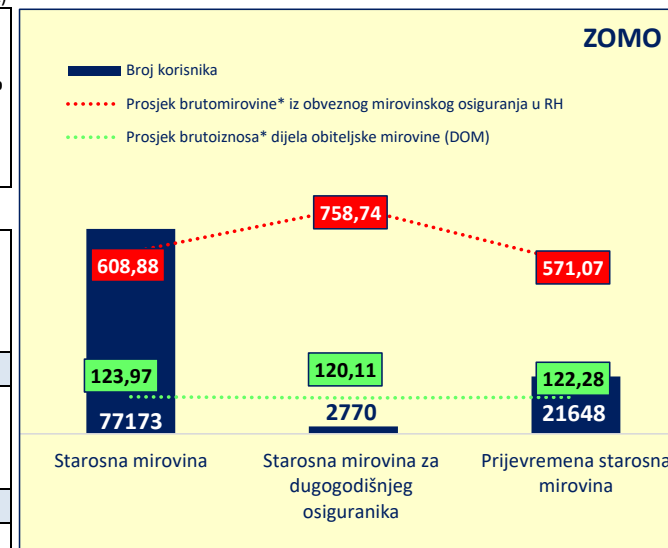
za veljaču 2026. (isplata u ožujku 2026.)

u eurima (EUR)

Tablica 22 DOM-1.

Vrste mirovina	Broj korisnika	Prosjeak brutomirovine* iz obveznog mirovinskog osiguranja u RH	Prosjeak brutoiznosa* dijela obiteljske mirovine (DOM)	Prosjeak ukupno isplaćenog netoiznosa	Prosječan staž iz obveznog mirovinskog osiguranja GG MM DD	Prosječna dob GG MM
I. Korisnici mirovina koji su pravo na mirovinu ostvarili prema Zakonu o mirovinskom osiguranju - ZOMO						
Starosna mirovina	77173	608,88	123,97	707,20	31 09 13	79 10
Starosna mirovina za dugogodišnjeg osiguranika	2770	758,74	120,11	841,02	42 04 19	69 07
Starosna mirovina prevedena iz invalidske	9997	609,56	120,71	722,08	24 07 02	78 11
Ukupno starosna	89940	613,57	123,49	712,98	31 03 23	79 05
Prijevremena starosna mirovina	21648	571,07	122,28	670,84	34 04 20	73 06
Prijevremena starosna mirovina zbog stečaja poslodavca	8	523,42	112,52	606,49	33 11 18	68 00
Sveukupno starosna	111596	605,32	123,25	704,79	31 10 28	78 03
Invalidska mirovina	4094	532,68	109,06	633,08	25 07 06	73 07
UKUPNO	115690	602,75	122,75	702,26	31 08 07	78 01
II. Korisnici mirovina koji su pravo na mirovinu ostvarili prema Zakonu o pravima iz mirovinskog osiguranja djelatnih vojnih osoba, policijskih službenika i ovlaštenih službenih osoba - DVO						
	130	924,04	123,98	983,79	33 01 16	71 09
III. Korisnici mirovina koji su pravo na mirovinu ostvarili prema Zakonu o hrvatskim braniteljima iz Domovinskog rata i članovima njihovih obitelji - ZOHBDR						
	567	909,14	101,19	971,21	25 03 04	73 06
IV. Korisnici mirovina koji su pravo na mirovinu ostvarili prema Ugovoru između Republike Hrvatske i Bosne i Hercegovine o suradnji na području prava stradalnika rata u Bosni Hercegovini koji su bili pripadnici Hrvatskog vijeća obrane i članova njihovih obitelji i glavi IX. ZOHBDR-a - HVO						
	4	784,45	68,26	834,08	-	72 03
SVEUKUPNO (I+II+III+IV)	116391	604,61	122,64	703,89	31 07 26	78 01
SVEUKUPNO DOM bez međunarodnih ugovora	111611	613,28	124,28	713,66	31 07 11	78 01

* Iznosi su prikazani u brutu jer se tek njihovim zbrajanjem dobije jedinstveni iznos koji podliježe daljnjem oporezivanju.



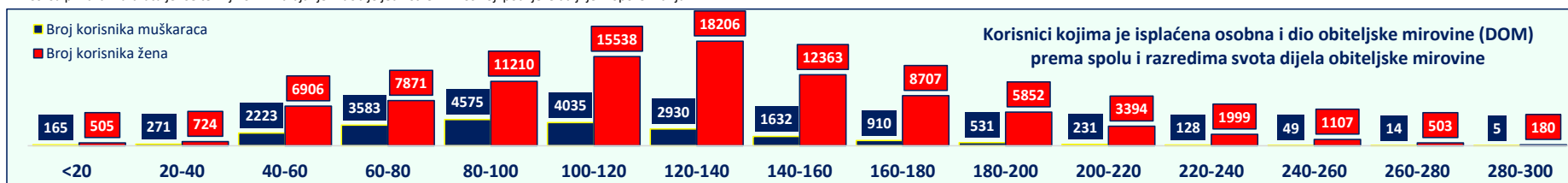
KORISNICI KOJIMA JE ISPLAĆENA OSOBNA I DIO OBITELJSKE MIROVINE (DOM) prema spolu i razredima svota dijela obiteljske mirovine

za veljaču 2026. (isplata u ožujku 2026.)
u eurima (EUR)

Tablica 22 DOM-2.

razredi <i>brutoiznosa*</i> dijela obiteljske mirovine (DOM)	Muškarci				Broj korisnika muškaraca	Žene				Broj korisnika žena	Broj korisnika UKUPNO	Udio korisnika pojednog razreda u ukupnom broju korisnika dijela obiteljske mirovine (DOM)
	Starosna mirovina		Invalidska mirovina			Starosna mirovina		Invalidska mirovina				
	Broj korisnika	Prosjek <i>brutomirovine*</i> iz obveznog mirovinskog osiguranja u RH	Broj korisnika	Prosjek <i>brutomirovine*</i> iz obveznog mirovinskog osiguranja u RH		Broj korisnika	Prosjek <i>brutomirovine*</i> iz obveznog mirovinskog osiguranja u RH	Broj korisnika	Prosjek <i>brutomirovine*</i> iz obveznog mirovinskog osiguranja u RH			
<20	154	831,46	11	815,32	165	497	646,31	8	280,03	505	670	0,58
20-40	261	755,64	10	722,71	271	715	629,38	9	248,56	724	995	0,85
40-60	2066	539,60	157	650,75	2223	6776	374,36	130	405,03	6906	9129	7,84
60-80	3317	606,96	266	668,98	3583	7610	461,26	261	433,37	7871	11454	9,84
80-100	4120	668,47	455	689,59	4575	10687	523,46	523	471,03	11210	15785	13,56
100-120	3644	703,89	391	694,76	4035	14804	561,98	734	486,22	15538	19573	16,82
120-140	2712	734,14	218	737,44	2930	17501	586,69	705	504,10	18206	21136	18,16
140-160	1528	763,65	104	747,25	1632	12072	640,31	291	580,22	12363	13995	12,02
160-180	865	782,65	45	819,38	910	8603	684,46	104	641,70	8707	9617	8,26
180-200	503	778,34	28	842,63	531	5809	725,31	43	731,85	5852	6383	5,48
200-220	221	794,35	10	891,06	231	3372	758,55	22	851,77	3394	3625	3,11
220-240	121	817,46	7	842,23	128	1989	778,75	10	785,16	1999	2127	1,83
240-260	46	810,76	3	1006,74	49	1100	805,08	7	865,00	1107	1156	0,99
260-280	14	817,71			14	502	819,38	1	952,59	503	517	0,44
280-300	5	834,45			5	178	833,13	2	604,11	180	185	0,16
300-320	2	847,05			2	24	812,76			24	26	0,02
320-340						6	657,41			6	6	0,01
340-360						4	652,98	1	616,83	5	5	0,00
360-380						4	691,89			4	4	0,00
380-400						2	433,68			2	2	0,00
480-500								1	482,34	1	1	0,00
UKUPNO	19579	680,72	1705	702,93	21284	92255	589,81	2852	502,04	95107	116391	100,00

* Iznosi su prikazani u brutu jer se tek njihovim zbrajanjem dobije jedinstveni iznos koji podliježe daljnjem oporezivanju.



KORISNICI KOJIMA JE ISPLAĆENA OSOBNA (starosna, prijevremena starosna ili invalidska mirovina) I DIO OBITELJSKE MIROVINE (DOM) prema spolu i županijamaza veljaču 2026. (isplata u ožujku 2026.)
u eurima (EUR)

Tablica 22 DOM-3.

Županije	Muškarci				Žene				Ukupno				
	Broj korisnika	Prosjeak brutomirovine* iz obveznog mirovinskog osiguranja u RH	Prosjeak brutoiznosa* dijela obiteljske mirovine (DOM)	Prosjeak ukupno isplaćenog netoiznosa	Broj korisnika	Prosjeak brutomirovine* iz obveznog mirovinskog osiguranja u RH	Prosjeak brutoiznosa* dijela obiteljske mirovine (DOM)	Prosjeak ukupno isplaćenog netoiznosa	Broj korisnika	Udio korisnika određene županije u ukupno korisnicima	Prosjeak brutomirovine* iz obveznog mirovinskog osiguranja u RH	Prosjeak brutoiznosa* dijela obiteljske mirovine (DOM)	Prosjeak ukupno isplaćenog netoiznosa
Bjelovarsko-bilogorska županija	629	617,29	94,16	688,74	2653	498,72	106,29	591,52	3282	2,82	521,45	103,97	610,15
Brodsko-posavska županija	581	650,23	92,95	715,48	2303	546,80	117,26	644,01	2884	2,48	567,63	112,37	658,41
Dubrovačko-neretvanska županija	556	704,12	106,59	781,76	2747	597,05	129,13	704,25	3303	2,84	615,08	125,33	717,30
Grad Zagreb	3568	757,36	116,57	835,96	18482	676,64	143,05	790,59	22050	18,94	689,71	138,76	797,93
Istarska županija	1198	743,92	107,04	813,10	5107	624,29	141,24	737,97	6305	5,42	647,02	134,74	752,25
Karlovačka županija	702	690,11	97,61	752,47	3289	556,21	124,21	657,70	3991	3,43	579,76	119,53	674,37
Koprivničko-križevačka županija	625	572,11	89,82	636,30	2897	477,41	102,10	561,68	3522	3,03	494,21	99,92	574,92
Krapinsko-zagorska županija	619	634,37	100,77	716,45	3280	550,74	114,03	656,54	3899	3,35	564,02	111,93	666,05
Ličko-senjska županija	260	628,73	89,48	700,04	1021	525,95	114,77	627,51	1281	1,10	546,81	109,64	642,23
Međimurska županija	489	614,77	99,42	692,02	2454	516,86	107,15	610,43	2943	2,53	533,13	105,87	623,99
Osječko-baranjska županija	1436	663,31	98,74	732,74	5898	564,27	122,93	665,89	7334	6,30	583,66	118,20	678,98
Požeško-slavonska županija	411	641,67	92,63	707,04	1531	531,54	115,27	629,68	1942	1,67	554,84	110,48	646,05
Primorsko-goranska županija	1789	746,41	109,51	818,94	7357	643,69	144,05	758,89	9146	7,86	663,78	137,30	770,64
Sisačko-moslavačka županija	841	681,52	98,00	746,81	3132	557,67	125,59	660,06	3973	3,41	583,89	119,75	678,42
Splitsko-dalmatinska županija	2069	707,89	108,87	784,91	9482	611,98	132,52	720,33	11551	9,92	629,16	128,28	731,90
Šibensko-kninska županija	515	712,01	106,51	791,85	2006	595,41	132,28	707,53	2521	2,17	619,23	127,02	724,76
Varaždinska županija	955	629,19	101,63	706,70	4794	545,28	114,61	641,11	5749	4,94	559,22	112,45	652,00
Virovitičko-podravskaa županija	326	635,69	91,63	698,80	1542	511,60	111,89	605,25	1868	1,60	533,25	108,35	621,57
Vukovarsko-srijemska županija	772	618,44	91,47	689,37	3193	521,30	112,24	618,30	3965	3,41	540,21	108,20	632,14
Zadarska županija	810	664,98	100,37	737,26	3050	577,20	125,04	682,95	3860	3,32	595,62	119,86	694,34
Zagrebačka županija	1489	690,57	106,20	768,57	6612	581,95	123,99	687,20	8101	6,96	601,91	120,72	702,16
Izvan RH	644	416,19	68,40	480,73	2277	354,30	83,96	436,04	2921	2,51	367,94	80,53	445,89
Sveukupno	21284	682,50	103,13	755,68	95107	587,18	127,01	692,29	116391		604,61	122,64	703,89

* Iznosi su prikazani u brutu jer se tek njihovim zbrajanjem dobije jedinstveni iznos koji podliježe daljnjem oporezivanju.

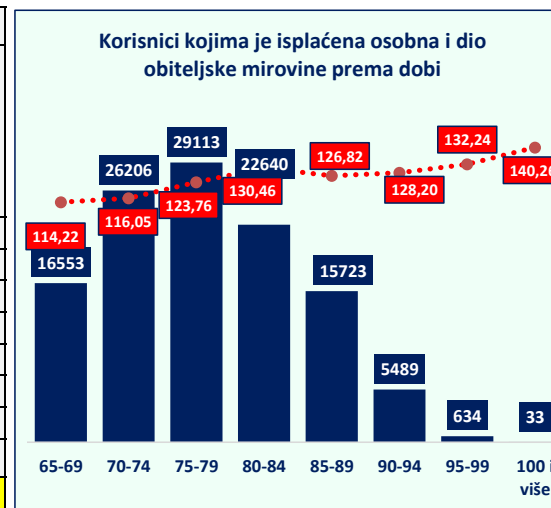
KORISNICI KOJIMA JE ISPLAĆENA OSOBNA (starosna, prijevremena starosna ili invalidska mirovina) I DIO OBITELJSKE MIROVINE (DOM) prema dobi

za veljaču 2026. (isplata u ožujku 2026.)

u eurima (EUR)

Tablica 22 DOM-4.

dobne skupine	Muškarci			Žene			Ukupno	
	Broj korisnika	Prosjeak brutoiznosa dijela obiteljske mirovine (DOM)	Udio muškaraca određene dobne skupine u ukupnom broju korisnika određene dobne skupine	Broj korisnika	Prosjeak brutoiznosa dijela obiteljske mirovine (DOM)	Udio žena određene dobne skupine u ukupnom broju korisnika određene dobne skupine	Broj korisnika	Prosjeak brutoiznosa dijela obiteljske mirovine (DOM)
65-69	2678	99,23	16,18	13875	117,11	83,82	16553	114,22
70-74	4856	101,04	18,53	21350	119,46	81,47	26206	116,05
75-79	5175	104,43	17,78	23938	127,94	82,22	29113	123,76
80-84	3833	106,88	16,93	18807	135,27	83,07	22640	130,46
85-89	3280	104,22	20,86	12443	132,77	79,14	15723	126,82
90-94	1281	101,09	23,34	4208	136,45	76,66	5489	128,20
95-99	173	94,44	27,29	461	146,42	72,71	634	132,24
100 i više	8	100,06	24,24	25	153,13	75,76	33	140,26
Sveukupno	21284	103,13	18,29	95107	127,01	81,71	116391	122,64



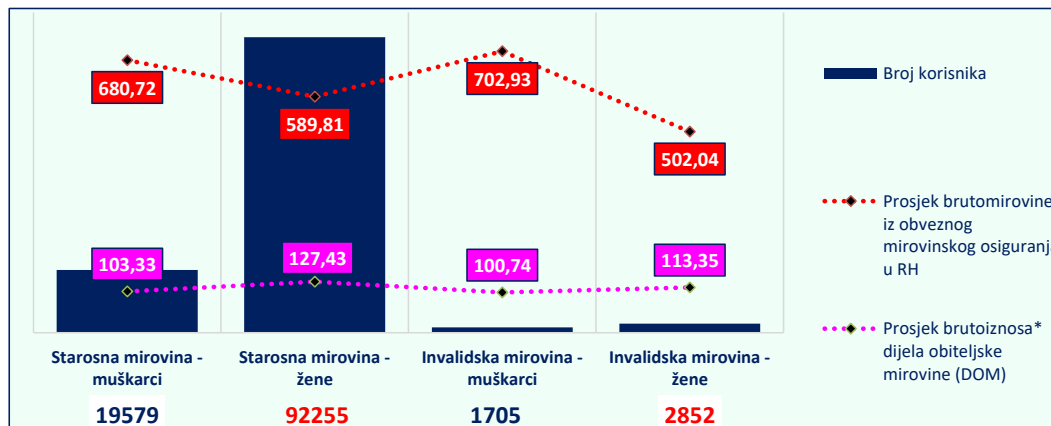
KORISNICI KOJIMA JE ISPLAĆENA OSOBNA I DIO OBITELJSKE MIROVINE (DOM) prema spolu

za veljaču 2026. (isplata u ožujku 2026.)

u eurima (EUR)

Tablica 22 DOM-5.

Vrsta osobne mirovine prema spolu	Broj korisnika	Prosjeak brutomirovine* iz obveznog mirovinskog osiguranja u RH	Prosjeak brutoiznosa* dijela obiteljske mirovine (DOM)	Prosjeak ukupno isplaćenog netoiznosa
Starosna mirovina	111834	605,72	123,21	705,11
Muškarci	19579	680,72	103,33	753,36
Žene	92255	589,81	127,43	694,87
Invalidska mirovina	4557	577,20	108,63	673,89
Muškarci	1705	702,93	100,74	782,38
Žene	2852	502,04	113,35	609,03
Sveukupno	116391	604,61	122,64	703,89

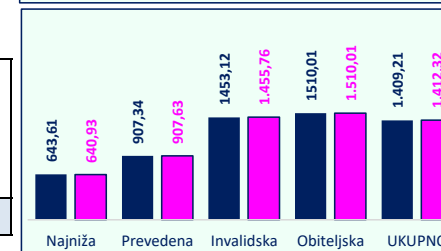
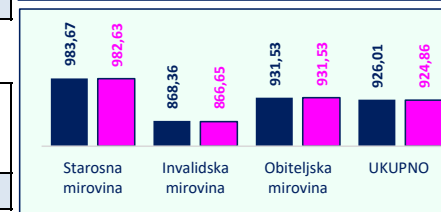
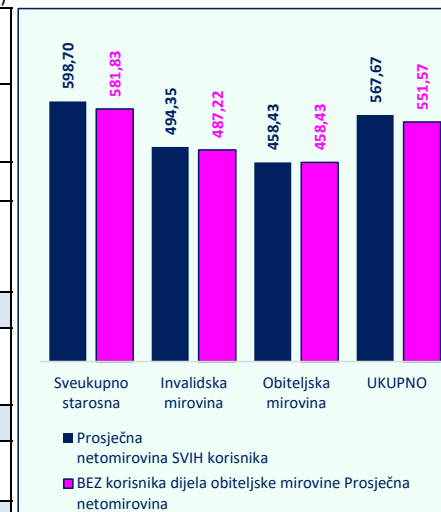


* Iznosi su prikazani u brutu jer se tek njihovim zbrajanjem dobije jedinstveni iznos koji podliježe daljnjem oporezivanju.

Tablica 22 DOM-6.

u eurima (EUR)

Vrste mirovina	Broj SVIH korisnika mirovina	Prosječna netomirovina SVIH korisnika	Prosječan staž SVIH korisnika (GG MM DD)	Prosječna dob SVIH korisnika (GG MM)	BEZ korisnika dijela obiteljske mirovine		
					Prosječna netomirovina	Prosječan staž (GG MM DD)	Prosječna dob (GG MM)
I. Korisnici mirovina ostvarenih prema Zakonu o mirovinskom osiguranju - ZOMO							
Starosna mirovina	511994	595,56	31 11 27	75 04	574,46	32 00 03	74 07
Starosna mirovina za dugogodišnjeg osiguranika	65298	744,68	42 05 18	67 06	739,96	42 05 19	67 05
Starosna mirovina prevedena iz invalidske	70675	565,30	24 05 23	75 07	539,56	24 05 16	75 01
Ukupno starosna	647967	607,29	32 02 09	74 07	589,21	32 03 27	73 10
Prijevremena starosna mirovina	213545	572,60	36 01 20	71 00	560,29	36 04 01	70 09
Prijevremena starosna mirovina zbog stečaja poslodavca	385	623,20	35 09 24	66 08	623,03	35 10 08	66 08
Sveukupno starosna	861897	598,70	33 02 03	73 08	581,83	33 04 09	73 00
Invalidska mirovina	86168	494,35	21 10 22	64 11	487,22	21 08 09	64 06
Obiteljska mirovina	187023	458,43	28 04 18	73 02	458,43	28 04 18	73 02
UKUPNO	1135088	567,67	31 06 10	72 11	551,57	31 05 29	72 04
II. Korisnici mirovina (djelatne vojne osobe) ostvarenih prema Zakonu o pravima iz mirovinskog osiguranja djelatnih vojnih osoba, policijskih službenika i ovlaštenih službenih osoba - DVO							
Starosna mirovina	7313	983,67	36 07 28	60 11	982,63	36 07 26	60 09
Invalidska mirovina	7453	868,36	26 11 05	62 02	866,65	26 10 15	62 01
Obiteljska mirovina	1460	931,53	30 08 15	61 05	931,53	30 08 15	61 05
UKUPNO	16226	926,01	31 07 26	61 07	924,86	31 07 18	61 05
III. Korisnici mirovina ostvarenih prema Zakonu o hrvatskim braniteljima iz Domovinskog rata i članovima njihovih obitelji - ZOHBDR							
Najniža mirovina (čl.49. st.3. ZOHBDR 2017.)	3406	643,61	07 08 00	69 11	640,93	07 08 03	69 10
Starosna mirovina prevedena iz invalidske (čl. 36. ZOHBDR)	2384	907,34	26 02 08	67 08	907,63	26 00 28	67 06
Invalidska mirovina	51196	1453,12	20 03 09	62 07	1.455,76	20 02 17	62 06
Obiteljska mirovina	15438	1510,01	15 03 14	66 08	1.510,01	15 03 14	66 08
UKUPNO	72424	1.409,21	18 09 25	64 00	1.412,32	18 09 10	63 11
IV. Korisnici mirovina ostvarenih prema Ugovoru između Republike Hrvatske i Bosne i Hercegovine o suradnji na području prava stradalnika rata u Bosni i Hercegovini koji su bili pripadnici Hrvatskog vijeća obrane i članova njihovih obitelji i glavi IX. ZOHBDR-a - HVO							
Invalidska mirovina*	6776	813,88	07 09 28	-	813,86	07 10 00	-
Obiteljska mirovina	1229	711,70	05 00 14	-	711,70	05 00 14	-
UKUPNO	8005	798,19	06 07 05	-	798,17	06 07 06	-
SVEUKUPNO (I.+II.+III.+IV.)	1231743	623,37	30 08 24	-	614,20	30 07 15	-



Tablica 22 DOM-7.

bez međunarodnih ugovora

u eurima (EUR)

Vrste mirovina	Broj SVIH korisnika mirovina	Prosječna netomirovina SVIH korisnika	Prosječan staž SVIH korisnika (GG MM DD)	Prosječna dob SVIH korisnika (GG MM)	BEZ korisnika dijela obiteljske mirovine		
					Prosječna netomirovina	Prosječan staž (GG MM DD)	Prosječna dob (GG MM)
I. Korisnici mirovina ostvarenih prema Zakonu o mirovinskom osiguranju - ZOMO							
Starosna mirovina	410427	701,73	32 02 07	75 04	696,77	32 03 02	74 04
Starosna mirovina za dugogodišnjeg osiguranika	58144	780,68	42 05 12	67 05	776,91	42 05 13	67 04
Starosna mirovina prevedena iz invalidske	61424	634,06	24 03 10	75 05	616,19	24 02 20	74 09
Ukupno starosna	529995	702,55	32 04 13	74 06	697,44	32 06 26	73 06
Prijevremena starosna mirovina	178388	632,27	35 11 24	70 07	624,11	36 01 29	70 02
Prijevremena starosna mirovina zbog stečaja poslodavca	379	625,04	35 09 24	66 08	624,90	35 10 09	66 08
Sveukupno starosna	708762	684,82	33 03 11	73 06	678,09	33 06 09	72 08
Invalidska mirovina	81472	516,19	21 11 09	64 10	509,72	21 08 23	64 04
Obiteljska mirovina	152683	531,73	28 01 21	72 08	531,73	28 01 21	72 08
UKUPNO	942917	645,46	31 05 17	72 07	635,57	31 05 03	71 11

U tablici je prikazan ukupni staž korisnika mirovina, efektivni i beneficirani staž, bez dodanog i pridodanog staža (kod obiteljskih mirovina prikazan je ukupni staž korisnika od kojeg je određeno pravo na mirovinu).

Vrste mirovina	Broj SVIH korisnika mirovina	Prosječna netomirovina SVIH korisnika	Prosječan staž SVIH korisnika (GG MM DD)	BEZ korisnika dijela obiteljske mirovine	
				Prosječna netomirovina	Prosječan staž (GG MM DD)
II. Korisnici mirovina (djelatne vojne osobe) ostvarenih prema Zakonu o pravima iz mirovinskog osiguranja djelatnih vojnih osoba, policijskih službenika i ovlaštenih službenih osoba - DVO					
Starosna mirovina	7239	987,40	36 08 08	986,35	36 08 07
Invalidska mirovina	7448	868,73	26 11 07	867,02	26 10 16
Obiteljska mirovina	1448	935,98	30 08 18	935,98	30 08 18
UKUPNO	16135	928,01	31 07 24	926,86	31 07 17

U tablici je prikazan ukupni staž korisnika mirovina, efektivni i beneficirani staž, bez dodanog i pridodanog staža (kod obiteljskih mirovina prikazan je ukupni staž korisnika od kojeg je određeno pravo na mirovinu).

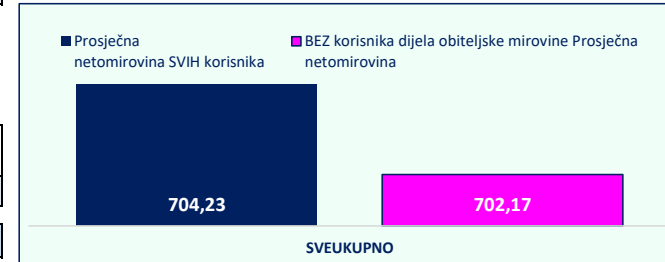
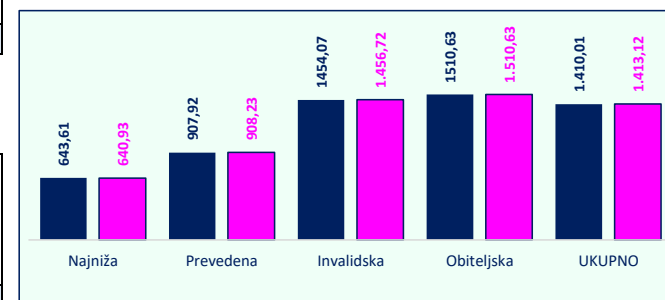
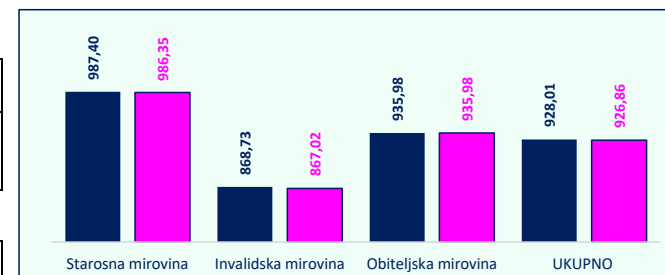
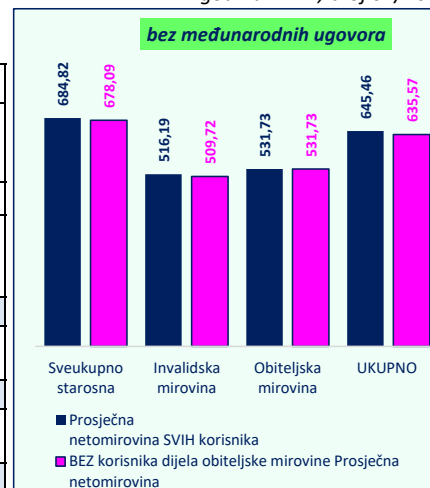
III. Korisnici mirovina ostvarenih prema Zakonu o hrvatskim braniteljima iz Domovinskog rata i članovima njihovih obitelji - ZOHBDR					
Najniža mirovina (čl.49. st.3. ZOHBDR 2017.)	3406	643,61	07 08 00	640,93	07 08 03
Starosna mirovina prevedena iz invalidske (čl. 36. ZOHBDR)	2379	907,92	26 02 14	908,23	26 01 05
Invalidska mirovina	51127	1454,07	20 03 12	1.456,72	20 02 20
Obiteljska mirovina	15425	1510,63	15 03 13	1.510,63	15 03 13
UKUPNO	72337	1.410,01	18 09 27	1.413,12	18 09 12

U tablici je prikazan ukupni staž korisnika mirovina, efektivni i beneficirani staž, bez dodanog i pridodanog staža (kod obiteljskih mirovina prikazan je ukupni staž korisnika od kojeg je određeno pravo na mirovinu).

IV. Korisnici mirovina ostvarenih prema Ugovoru između Republike Hrvatske i Bosne i Hercegovine o suradnji na području prava stradalnika rata u Bosni i Hercegovini koji su bili pripadnici Hrvatskog vijeća obrane i članova njihovih obitelji i glavi IX. ZOHBDR-a - HVO					
Invalidska mirovina	6776	813,88	07 09 28	813,86	07 10 00
Obiteljska mirovina	1229	711,70	05 00 14	711,70	05 00 14
UKUPNO	8005	798,19	06 07 05	798,17	06 07 06

SVEUKUPNO (I.+II.+III.+IV.)	1039394	704,23	30 06 09	702,17	30 04 16
------------------------------------	----------------	---------------	-----------------	---------------	-----------------

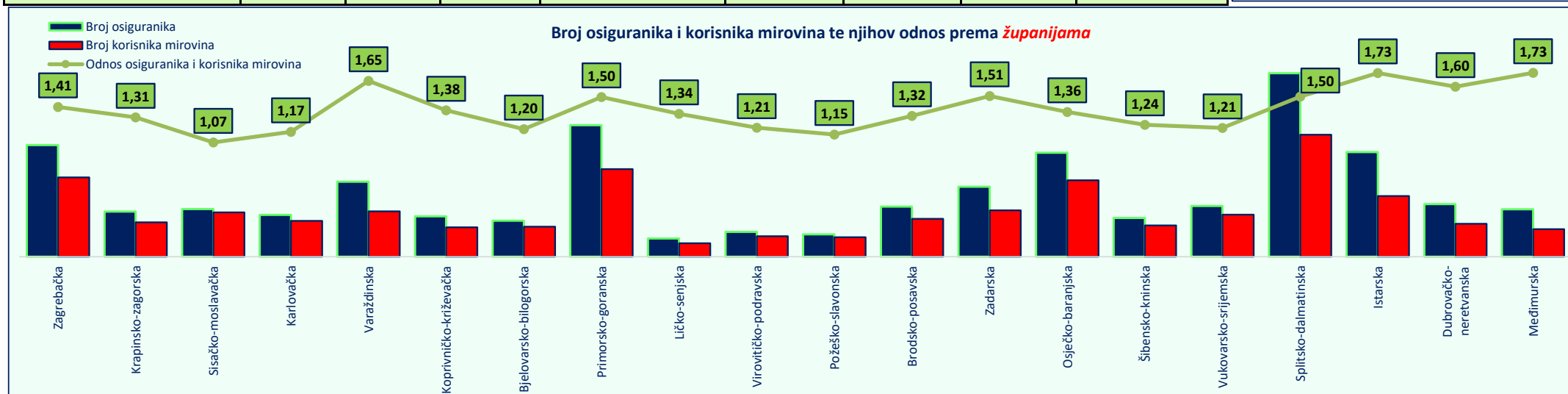
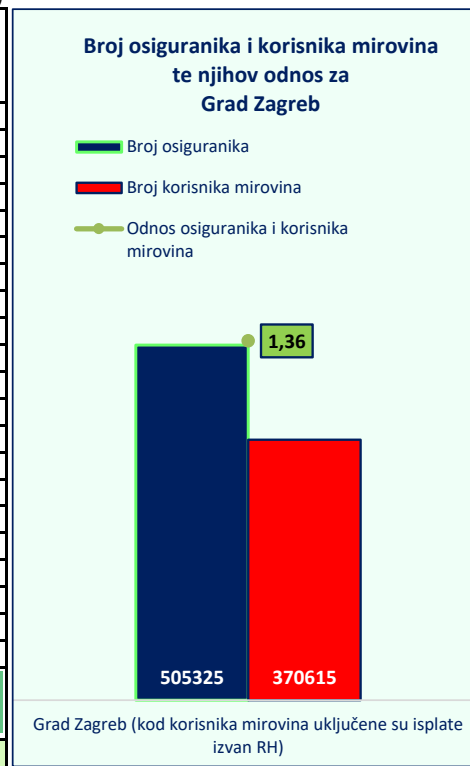
U tablici je prikazan ukupni staž korisnika mirovina, efektivni i beneficirani staž, bez dodanog i pridodanog staža (kod obiteljskih mirovina prikazan je ukupni staž korisnika od kojeg je određeno pravo na mirovinu).



za veljaču 2026. (isplata u ožujku 2026.)
u eurima (EUR)

Tablica 22 ukupno **BROJ OSIGURANIKA I BROJ KORISNIKA MIROVINA TE NJIHOV ODNOS**

Red. broj	Županija	Broj osiguranika	Broj korisnika mirovina	Odnos osiguranika i korisnika mirovina	Gradovi	Broj osiguranika	Broj korisnika mirovina	Odnos osiguranika i korisnika mirovina	Prosječna ZOMO netomirovina (uključeni korisnici prema međunarodnim ugovorima)
1.	Zagrebačka	104813	74471	1,41	Velika Gorica	20678	15150	1,36	672,08
2.	Krapinsko-zagorska	42330	32321	1,31	Krapina	6220	3631	1,71	607,96
3.	Sisačko-moslavačka	44737	41659	1,07	Sisak	17564	13400	1,31	659,80
4.	Karlovačka	39387	33583	1,17	Karlovac	22943	15210	1,51	644,41
5.	Varaždinska	70469	42632	1,65	Varaždin	34291	12590	2,72	693,79
6.	Koprivničko-križevačka	37934	27579	1,38	Koprivnica	16839	8361	2,01	648,65
7.	Bjelovarsko-bilogorska	33929	28304	1,20	Bjelovar	16609	10140	1,64	626,35
8.	Primorsko-goranska	123550	82289	1,50	Rijeka	64752	35671	1,82	711,74
9.	Ličko-senjska	17094	12737	1,34	Gospić	5508	3130	1,76	596,18
10.	Virovitičko-podravska	23342	19261	1,21	Virovitica	9903	5669	1,75	611,21
11.	Požeško-slavonska	20928	18229	1,15	Požega	11298	6603	1,71	611,71
12.	Brodsko-posavska	47171	35635	1,32	Slavonski Brod	28732	14215	2,02	596,49
13.	Zadarska	65860	43582	1,51	Zadar	40077	20699	1,94	651,73
14.	Osječko-baranjska	97667	71748	1,36	Osijek	54179	28089	1,93	655,60
15.	Šibensko-kninska	36418	29396	1,24	Šibenik	21010	14162	1,48	650,51
16.	Vukovarsko-srijemska	47709	39438	1,21	Vinkovci	17030	8163	2,09	634,28
					Vukovar	11481	7676	1,50	558,76
17.	Splitsko-dalmatinska	172336	114568	1,50	Split	88176	46957	1,88	688,50
18.	Istarska	98341	56945	1,73	Pula	31812	16108	1,97	686,83
19.	Dubrovačko-neretvanska	49448	30954	1,60	Dubrovnik	25075	11696	2,14	705,17
20.	Međimurska	44581	25797	1,73	Čakovec	20755	8310	2,50	624,25
21.	Grad Zagreb (kod korisnika mirovina uključene su isplate izvan RH)	505325	370615	1,36	Grad Zagreb (kod korisnika mirovina nisu uključene isplate izvan RH)	505325	196056	2,58	747,19
	UKUPNO	1723369	1231743	1,40					



**III. AKTUALNA VRIJEDNOST MIROVINE, NAJNIŽA MIROVINA I
POSTOTAK USKLAĐIVANJA**

Tablica 23.

Datum usklađivanja	Aktualna vrijednost mirovine* (AVM u eurima)	Aktualna vrijednost mirovine (AVM u kunama)	Vrijednost najniže mirovine za 1 godinu mir. staža* (VNM u eurima)	Vrijednost najniže mirovine za 1 godinu mir. staža (VNM u kunama)	Postotak usklađivanja (%)	Postotak promjene (%)	
						Mjesečne bruto plaće	Troškova života / Indeksa potrošačkih cijena
0	1E	1K	2E	2K	3	4	5
1.1.1999.*	4,67	35,16	4,52	34,08	-	-	-
1.7.1999.*	4,85	36,51	4,70	35,39	3,85	4,50	3,20
1.1.2000.*	4,97	37,44	4,82	36,29	2,55	4,40	0,70
1.7.2000.*	5,14	38,75	4,99	37,56	3,50	3,50	3,50
1.1.2001.*	5,28	39,76	5,12	38,54	2,60	2,90	2,30
1.7.2001.*	5,41	40,79	5,25	39,54	2,60	2,10	3,10
1.1.2002.*	5,46	41,12	5,29	39,86	0,80	1,30	0,30
1.7.2002.*	5,61	42,27	5,44	40,98	2,80	3,60	2,00
1.1.2003.*	5,70	42,97	5,53	41,66	1,65	3,50	-0,20
1.7.2003.*	5,81	43,79	5,63	42,45	1,90	1,70	2,10
1.1.2004.*	5,91	44,51	5,73	43,15	1,65	2,50	0,80
1.7.2004.*	6,14	46,29	5,96	44,88	4,00	4,00	-
1.1.2005.*	6,28	47,35	6,09	45,91	2,30	2,30	-
1.7.2005.*	6,42	48,39	6,23	46,92	2,20	2,20	-
1.1.2006.*	6,52	49,16	6,33	47,67	1,60	2,30	0,90
1.7.2006.*	6,74	50,76	6,53	49,22	3,25	3,70	2,80
1.1.2007.*	6,82	51,42	6,62	49,86	1,30	2,60	0,00
1.7.2007.*	7,00	52,76	6,79	51,16	2,60	3,30	1,90
1.1.2008.*	7,18	54,11	6,96	52,46	2,55	3,10	2,00
1.7.2008.*	7,47	56,30	7,24	54,58	4,05	3,90	4,20
1.1.2009.*	7,64	57,59	7,41	55,84	2,30	2,90	1,70
1.7.2009.*	7,75	58,37	7,51	56,59	1,35	1,00	1,70
1.1.2010.*	7,75	58,37	7,51	56,59	-	-0,50	-0,20
1.7.2010.*	7,75	58,37	7,51	56,59	-	-0,40	1,00
1.1.2011.*	7,75	58,37	7,51	56,59	-	0,60	0,30
1.7.2011.*	7,75	58,37	7,51	56,59	-	0,50	2,00
1.1.2012.*	7,81	58,87	7,57	57,07	0,85	1,40	0,30
1.7.2012.*	7,91	59,58	7,66	57,75	1,20	0,20	2,20
1.1.2013.*	8,01	60,32	7,76	58,47	1,25	0,40	2,10
1.7.2013.*	8,09	60,92	7,84	59,05	1,00	0,70	1,30
1.1.2014.*	8,09	60,92	7,84	59,05	-	-0,20	-0,20
1.7.2014.*	8,09	60,92	7,84	59,05	-	0,10	-0,10
1.1.2015.*	8,09	60,92	7,84	59,05	-	0,20	-0,20
1.7.2015.*	8,11	61,10	7,86	59,23	0,30	0,80	-0,20
1.1.2016.*	8,15	61,38	7,90	59,50	0,46	1,30	-0,50
1.7.2016.*	8,17	61,59	7,92	59,71	0,35	1,70	-1,00
1.1.2017.*	8,23	61,99	7,98	60,10	0,65	1,90	-1,10
1.7.2017.*	8,40	63,29	8,14	61,36	2,10	3,40	0,80
1.1.2018.*	8,48	63,88	8,22	61,94	0,94	3,90	1,10
1.7.2018.*	8,71	65,60	8,44	63,61	2,70	4,30	1,10
1.1.2019.*	8,81	66,35	8,54	64,34	1,15	4,90	1,50
1.7.2019.*	9,02	67,97	9,02	67,97	2,44	3,40	0,20
1.1.2020.*	9,08	68,45	9,08	68,45	0,70	0,70	0,70
1.7.2020.*	9,21	69,42	9,21	69,42	1,41	2,10	-0,20
1.1.2021.*	9,27	69,81	9,27	69,81	0,56	0,80	0,00
1.7.2021.*	9,49	71,53	9,49	71,53	2,46	3,00	1,20
1.1.2022.*	9,71	73,13	9,71	73,13	2,24	1,40	2,60
1.7.2022.*	10,31	77,65	10,31	77,65	6,18	6,30	5,90
1.1.2023.	10,86	81,82	11,19	84,31	5,37	2,50	6,60
1.7.2023.	11,77	88,68	12,13	91,39	8,42	10,70	3,10
1.1.2024.	12,26	92,37	12,64	95,24	4,19	4,70	3,00
1.7.2024.	13,17	99,23	13,58	102,32	7,46	10,40	0,60
1.1.2025.	13,57	102,24	13,99	105,41	3,03	3,60	1,70
1.7.2025.	14,45	108,87	15,32	115,43	6,48	7,30	1,80

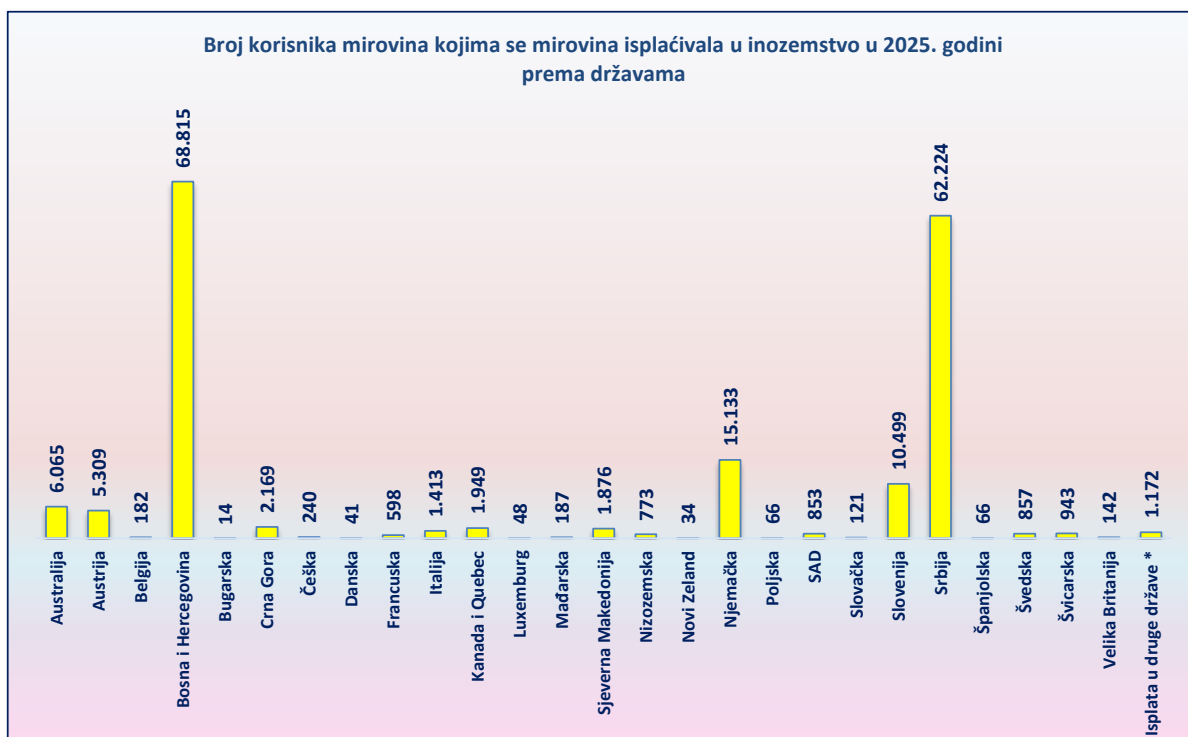
* Preračunavanje novčanih iznosa iz kuna u iznos u euru provedeno je sukladno članku 14. Zakona o uvođenju eura kao službene valute u Republici Hrvatskoj („Narodne novine“, br. 57/22 i 88/22) primjenom punog brojčanog iznosa fiksnog tečaja konverzije 1 euro = 7,53450 kuna.

**BROJ KORISNIKA KOJIMA SE MIROVINA ISPLAĆIVALA U INOZEMSTVO
U 2025. GODINI PREMA DRŽAVAMA I VRSTAMA MIROVINA**

Tablica 24.

Redni broj	Države	Vrste mirovina			
		Starosna mirovina	Invalidska mirovina	Obiteljska mirovina	UKUPNO
		Broj korisnika	Broj korisnika	Broj korisnika	Broj korisnika
0	1	2	3	4	5
1.	Australija	5.199	131	735	6.065
2.	Austrija	4.137	403	769	5.309
3.	Belgija	152	5	25	182
4.	Bosna i Hercegovina	36.009	7.574	25.232	68.815
5.	Bugarska	8	1	5	14
6.	Crna Gora	1.623	46	500	2.169
7.	Češka	165	6	69	240
8.	Danska	33	6	2	41
9.	Francuska	488	2	108	598
10.	Italija	1.212	22	179	1.413
11.	Kanada i Quebec	1.765	16	168	1.949
12.	Luxemburg	42	3	3	48
13.	Mađarska	129	9	49	187
14.	Sjeverna Makedonija	1.215	27	634	1.876
15.	Nizozemska	643	7	123	773
16.	Novi Zeland	31	1	2	34
17.	Njemačka	11.543	575	3.015	15.133
18.	Poljska	49	1	16	66
19.	SAD	695	10	148	853
20.	Slovačka	81	4	36	121
21.	Slovenija	8.679	251	1.569	10.499
22.	Srbija	47.479	1.597	13.148	62.224
23.	Španjolska	60	2	4	66
24.	Švedska	766	18	73	857
25.	Švicarska	854	37	52	943
26.	Velika Britanija	132	3	7	142
27.	Isplata u druge države *	238	33	48	1.172
UKUPNO		123.427	10.790	46.719	181.789

* **Uključeni podaci iz država:** Argentina, Armenija, Brazil, Cipar, Čile, Filipini, Finska, Grčka, Island, Irska, Izrael, Južnoafrička Republika, Koreja, Litva, Malta, Meksiko, Norveška, Paragvaj, Peru, Portugal, Rumunjska, Ruska Federacija, San Marino, Tajland, Turska, Ukrajina



Tablica 25.

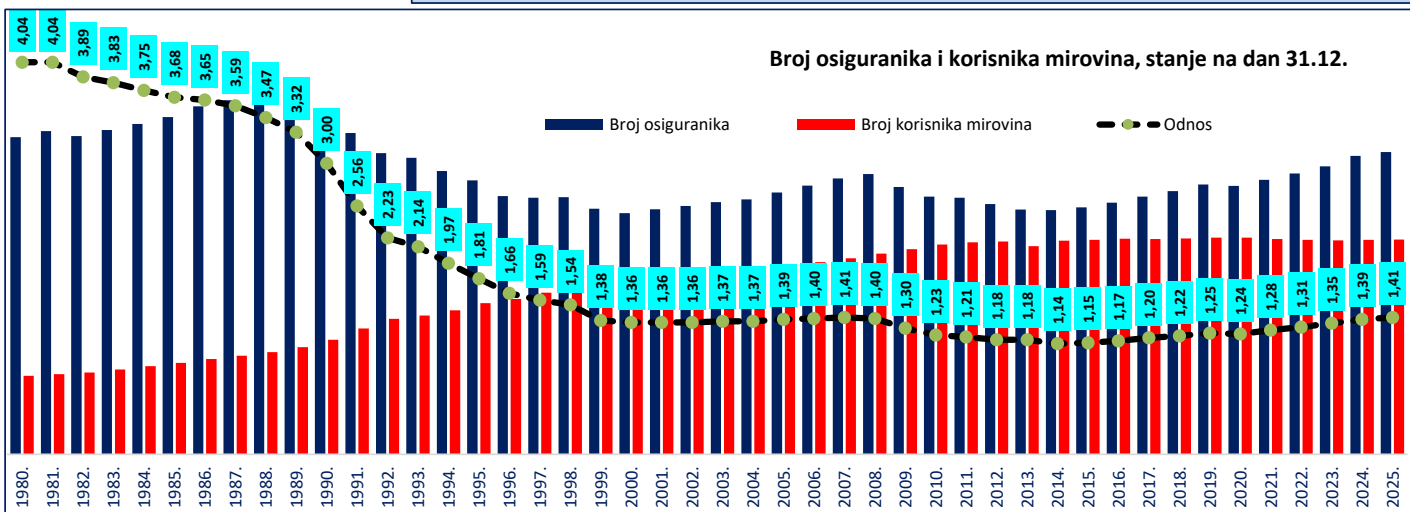
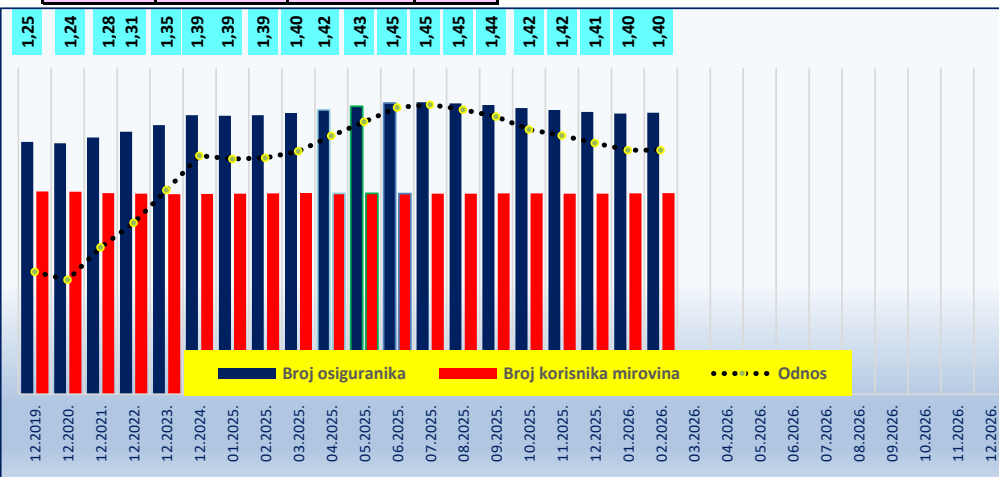
Stanje na dan 31.12.	Broj osiguranika	Broj korisnika mirovina	Odnos
1980.	1816191	449080	4,04
1981.	1849489	458134	4,04
1982.	1822573	468966	3,89
1983.	1857033	485044	3,83
1984.	1891226	504084	3,75
1985.	1931254	524154	3,68
1986.	1992768	545241	3,65
1987.	2027180	565123	3,59
1988.	2032016	585170	3,47
1989.	2031512	612572	3,32
1990.	1968737	655788	3,00
1991.	1839265	719868	2,56
1992.	1724792	774945	2,23
1993.	1698138	794811	2,14
1994.	1621901	825121	1,97
1995.	1567981	865769	1,81
1996.	1478975	888738	1,66
1997.	1468938	925520	1,59
1998.	1471509	955352	1,54
1999.	1406091	1017801	1,38
2000.	1380510	1018504	1,36
2001.	1402102	1032120	1,36
2002.	1421981	1042192	1,36
2003.	1443995	1054549	1,37
2004.	1460105	1065655	1,37
2005.	1498877	1080571	1,39
2006.	1538170	1100086	1,40
2007.	1579463	1121540	1,41
2008.	1604848	1148290	1,40
2009.	1530233	1173814	1,30
2010.	1475363	1200386	1,23
2011.	1468133	1213121	1,21
2012.	1432740	1217692	1,18
2013.	1400631	1190815	1,18
2014.	1397400	1223738	1,14
2015.	1413637	1228020	1,15
2016.	1440188	1233375	1,17
2017.	1475044	1232651	1,20
2018.	1506912	1236258	1,22
2019.	1545192	1241111	1,25
2020.	1536300	1241085	1,24
2021.	1571672	1232601	1,28
2022.	1607734	1227671	1,31
2023.	1648877	1225246	1,35
2024.	1708872	1227302	1,39
2025.	1729787	1228747	1,41

Tablica 25 a.

Stanje na posljednji dan u mjesecu	Broj osiguranika	Broj korisnika mirovina	Odnos
12.2019.	1545192	1241111	1,25
12.2020.	1536300	1241085	1,24
12.2021.	1571672	1232601	1,28
12.2022.	1607734	1227671	1,31
12.2023.	1648877	1225246	1,35
12.2024.	1708872	1227302	1,39
01.2025.	1705216	1228522	1,39
02.2025.	1709185	1230188	1,39
03.2025.	1720212	1230751	1,40
04.2025.	1742312	1230134	1,42
05.2025.	1763824	1230184	1,43
06.2025.	1783516	1228896	1,45
07.2025.	1788240	1229228	1,45
08.2025.	1780808	1229284	1,45
09.2025.	1772063	1230489	1,44
10.2025.	1753125	1230851	1,42
11.2025.	1741486	1229281	1,42
12.2025.	1729787	1228747	1,41
01.2026.	1719851	1229434	1,40
02.2026.	1723369	1231743	1,40
03.2026.			
04.2026.			
05.2026.			
06.2026.			
07.2026.			
08.2026.			
09.2026.			
10.2026.			
11.2026.			
12.2026.			

Hrvatski zavod za mirovinsko osiguranje (u daljnjem tekstu Zavod) vodi **evidenciju osiguranika**, a ne zaposlenih koji su definirani svojim brojem u službenim statistikama Državnog zavoda za statistiku, središnjeg tijela za statistiku RH. Zavod nije zadužen pratiti broj zaposlenih niti je to njegova svrha. Zavod u svojim statističkim evidencijama, uz osiguranike kod pravnih i fizičkih osoba te osiguranike obrtnike, poljoprivrednike, osiguranike samostalnih profesionalnih djelatnosti vodi i osiguranike s otvorenom prijavom na osiguranje, poput osoba na stručnom osposobljavanju, osoba s produženim osiguranjem i drugo. Te se osobe ne mogu smatrati zaposlenima i Državni zavod za statistiku ne uključuje ih u svoja izvješća o broju zaposlenih. Jedina dva službena izvora na temelju kojih se može govoriti o padu ili rastu zaposlenosti su podaci Državnog zavoda za statistiku (DZS) o broju zaposlenih, koje DZS prikuplja iz poreznih obrazaca JOPP-a i Anketa o radnoj snazi, koja je prihvaćena i koristi se u cijelom svijetu.

U evidencijama Hrvatskog zavoda za mirovinsko osiguranje **osiguranici** se vode prema **općini/gradu rada zadnje registrirane prijave o stjecanju svojstva osiguranika u bazi osiguranika**.



IV. DOPLATAK ZA DJECU

BROJ DJECE, BROJ KORISNIKA DOPLATKA ZA DJECU I OBRAČUNATE SVOTE DOPLATKA ZA DJECU **PREMA CENZUSIMA**

Tablica 26.

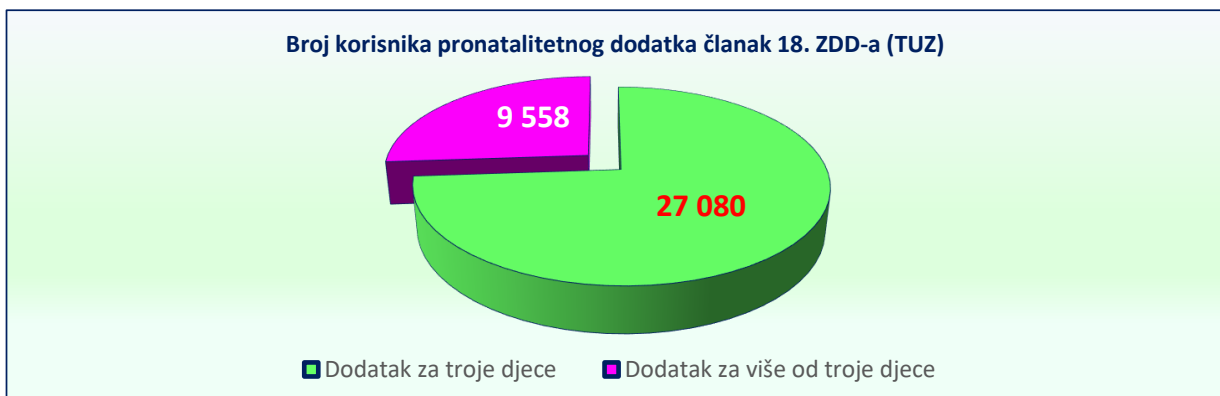
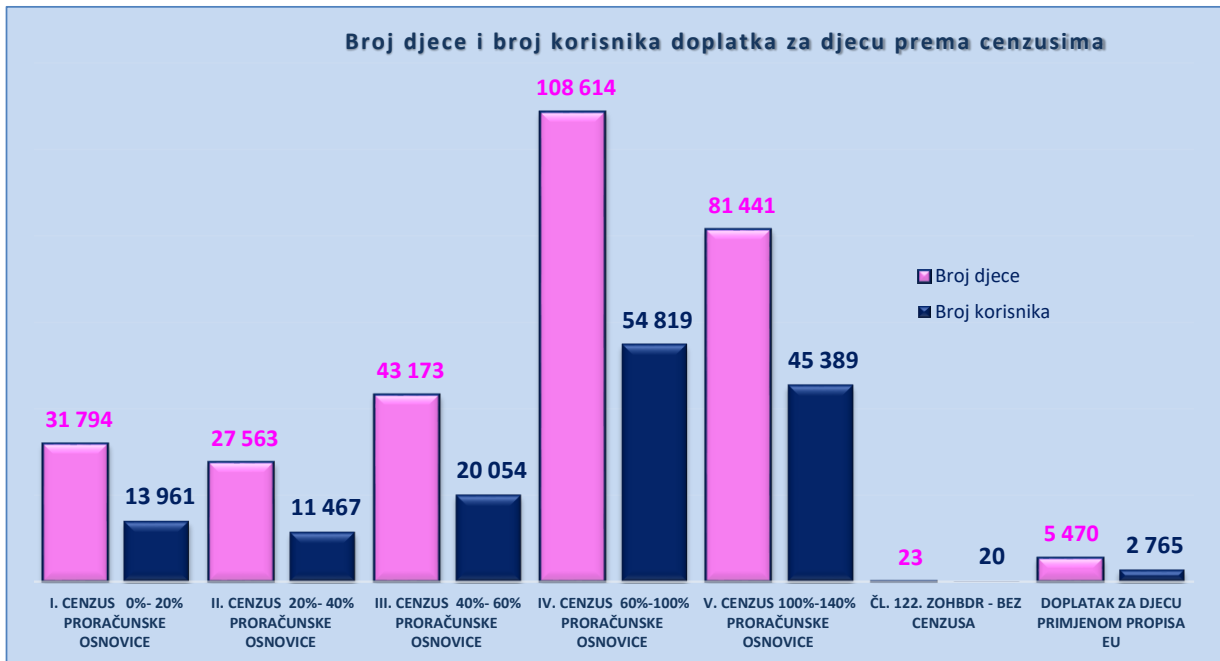
za veljaču 2026. (isplata u ožujku 2026.)

Red. br.	KORISNICI DOPLATKA ZA DJECU KOJIMA JE OBRAČUNAT DOPLATAK ZA DJECU PREMA CENZUSIMA	Broj djece	Broj korisnika	Obračunata svota (sveukupno) u eurima (EUR)
0	1	2	3	4
1.	I. CENZUS 0%- 20% PRORAČUNSKE OSNOVICE	31 794	13 961	2.459.357,73
2.	II. CENZUS 20%- 40% PRORAČUNSKE OSNOVICE	27 563	11 467	1.974.026,02
3.	III. CENZUS 40%- 60% PRORAČUNSKE OSNOVICE	43 173	20 054	2.654.404,70
4.	IV. CENZUS 60%-100% PRORAČUNSKE OSNOVICE	108 614	54 819	5.440.922,04
5.	V. CENZUS 100%-140% PRORAČUNSKE OSNOVICE	81 441	45 389	3.061.791,15
6.	ČL. 122. ZOHBDR - BEZ CENZUSA	23	20	1.776,75
UKUPNO (1.-6.)		292 608	145 710	15.592.278,39
7.	DOPLATAK ZA DJECU PRIMJENOM PROPISA EU	5 470	2 765	334.912,09
SVEUKUPNO (1.-7.)		298 078	148 475	15.927.190,48

PRONATALITETNI DODATAK čl. 18. ZDD-a **TUZ** (već je obuhvaćen u gornjoj tablici 1.-6.)

Tablica 26 a.

Red. br.	KORISNICI DOPLATKA ZA DJECU KOJIMA PRIPADA DODATAK	Broj djece	Broj korisnika	Obračunata svota (sveukupno) u eurima (EUR)
1.	Dodatak za troje djece	-	27 080	1.806.120,12
2.	Dodatak za više od troje djece	-	9 558	1.269.334,08
Sveukupno			36 638	3.075.454,20

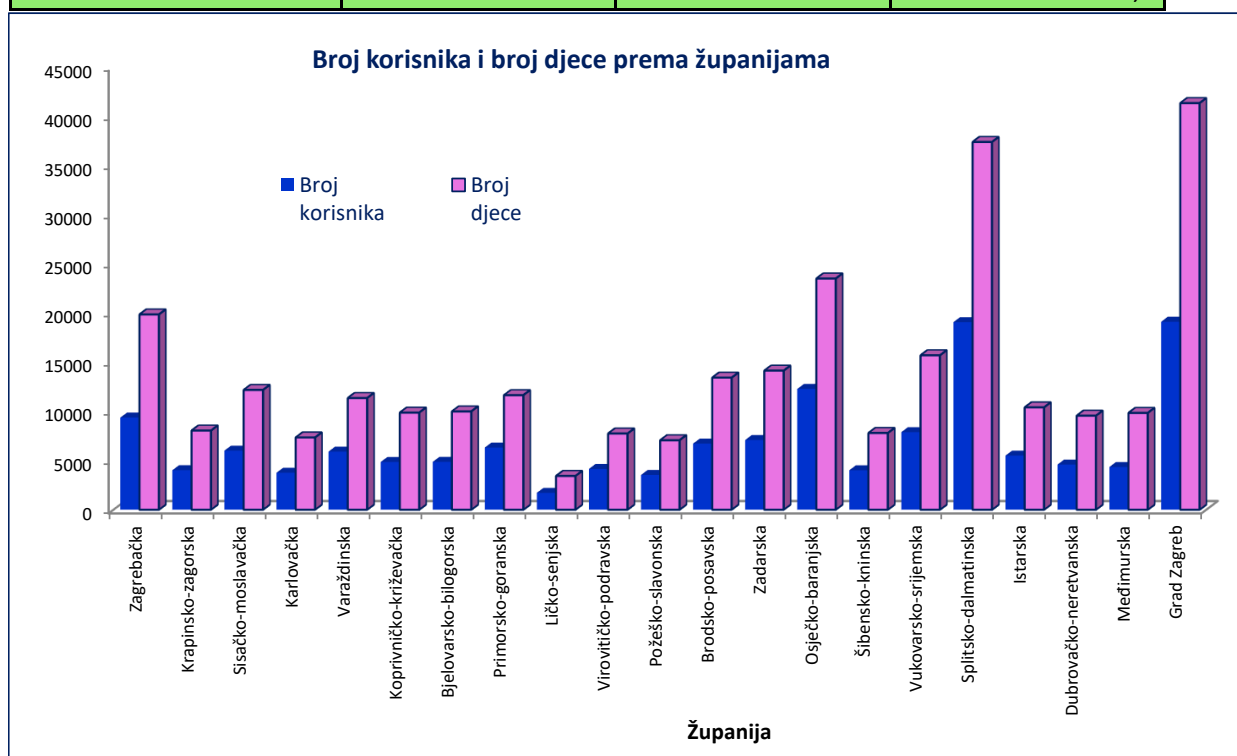


**KORISNICI DOPLATKA ZA DJECU, BROJ DJECE I PROSJEČNE MJESEČNE OBRAČUNATE SVOTE
DOPLATKA ZA DJECU PREMA ŽUPANIJAMA**

Tablica 27.

za veljaču 2026. (isplata u ožujku 2026.)

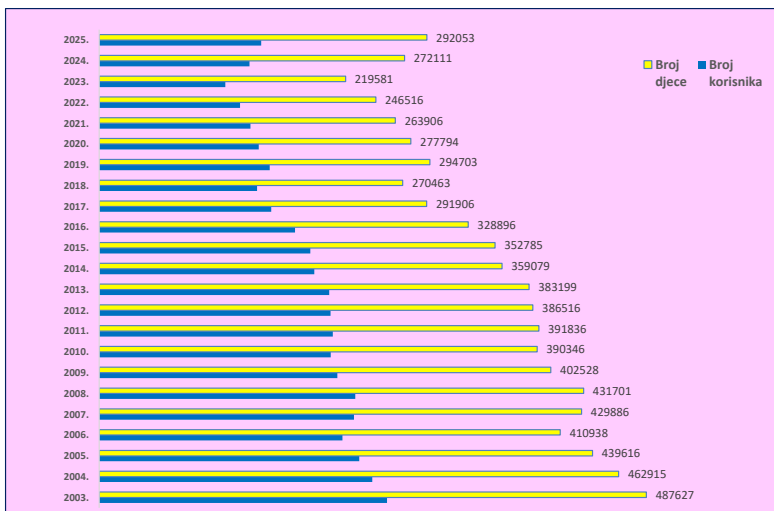
Red. broj	Županija	Broj korisnika	Broj djece	Prosječna mjesečna obračunata svota doplatka u eurima (EUR)
0	1	2	3	4
1.	Zagrebačka	9414	19913	52,63
2.	Krapinsko-zagorska	4039	8085	49,82
3.	Sisačko-moslavačka	6035	12237	54,80
4.	Karlovačka	3779	7381	51,47
5.	Varaždinska	5939	11413	50,05
6.	Koprivničko-križevačka	4874	9923	55,64
7.	Bjelovarsko-bilogorska	4888	10044	55,90
8.	Primorsko-goranska	6348	11703	49,83
9.	Ličko-senjska	1722	3447	53,66
10.	Virovitičko-podravsk	4168	7784	53,30
11.	Požeško-slavonska	3547	7099	53,53
12.	Brodsko-posavska	6750	13496	54,83
13.	Zadarska	7120	14210	52,04
14.	Osječko-baranjska	12337	23557	52,30
15.	Šibensko-kninska	4031	7839	51,86
16.	Vukovarsko-srijemska	7922	15767	54,23
17.	Splitsko-dalmatinska	19126	37409	51,30
18.	Istarska	5523	10455	50,21
19.	Dubrovačko-neretvanska	4609	9606	52,85
20.	Međimurska	4365	9889	60,47
21.	Grad Zagreb	19174	41351	54,38
UKUPNO		145710	292608	53,04
22.	Doplatka za djecu primjenom uredbi EU	2765	5470	50,87
SVEUKUPNO		148475	298078	53,00



KORISNICI DOPLATKA ZA DJECU I BROJ DJECE PREMA GODINAMA

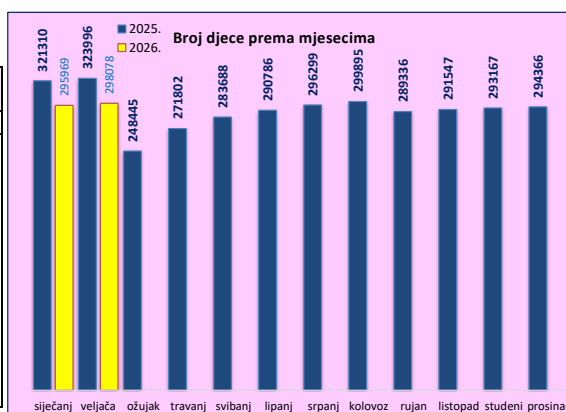
Tablica 28.

Godišnji prosjek	Broj korisnika	Broj djece
0	1	2
2003.	256491	487627
2004.	243442	462915
2005.	231751	439616
2006.	216828	410938
2007.	226997	429886
2008.	228177	431701
2009.	212214	402528
2010.	206295	390346
2011.	208246	391836
2012.	206110	386516
2013.	204941	383199
2014.	191658	359079
2015.	188236	352785
2016.	174576	328896
2017.	153258	291906
2018.	140765	270463
2019.	151916	294703
2020.	142231	277794
2021.	134807	263906
2022.	125518	246516
2023.	112406	219581
2024.	134052	272111
2025.	144483	292053



Tablica 28 a.

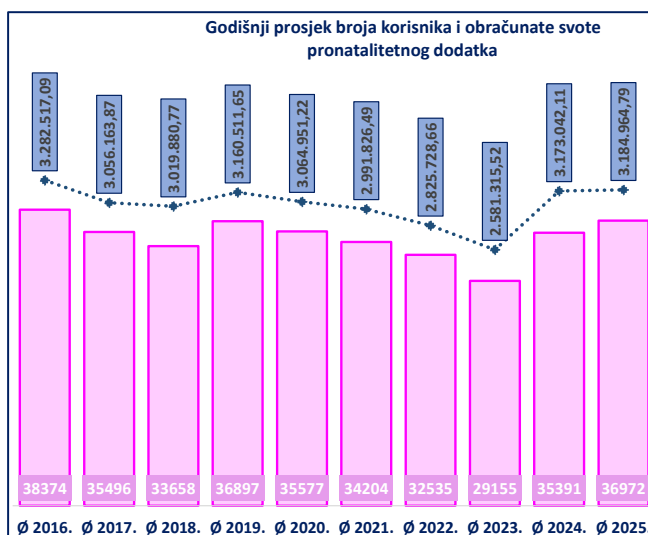
2025.	Broj korisnika		Broj djece	2026.	Broj korisnika		Broj djece
	0	1			0	1	
siječanj	161857	321310	321310	siječanj	147569	295969	295969
veljača	163145	323996	323996	veljača	148475	298078	298078
ožujak	120862	248445	248445	ožujak			
travanj	132455	271802	271802	travanj			
svibanj	138382	283688	283688	svibanj			
lipanj	142087	290786	290786	lipanj			
srpanj	144979	296299	296299	srpanj			
kolovoz	146767	299895	299895	kolovoz			
rujan	144582	289336	289336	rujan			
listopad	145562	291547	291547	listopad			
studen	146292	293167	293167	studen			
prosinac	146822	294366	294366	prosinac			



KRETANJE BROJA KORISNIKA DOPLATKA ZA DJECU KOJIMA PRIPADA PRONATALITETNI DODATAK (TUZ+INZ)

Tablica 28 c.

Godina	Broj korisnika	Obračunata svota pronatalitetnog dodatka TUZ+INZ (sveukupno) u eurima (EUR)
0	1	2
Ø 2016.	38374	3.282.517,09
Ø 2017.	35496	3.056.163,87
Ø 2018.	33658	3.019.880,77
Ø 2019.	36897	3.160.511,65
Ø 2020.	35577	3.064.951,22
Ø 2021.	34204	2.991.826,49
Ø 2022.	32535	2.825.728,66
Ø 2023.	29155	2.581.315,52
Ø 2024.	35391	3.173.042,11
Ø 2025.	36972	3.184.964,79
siječanj 2026.	37026	3.130.134,84
veljača 2026.	37338	3.141.946,92
ožujak 2026.		
travanj 2026.		
svibanj 2026.		
lipanj 2026.		
srpanj 2026.		
kolovoz 2026.		
rujan 2026.		
listopad 2026.		
studen 2026.		
prosinac 2026.		



Preračunavanje novčanih iznosa iz kuna u iznos u euru provedeno je sukladno članku 14. Zakona o uvođenju eura kao službene valute u Republici Hrvatskoj („Narodne novine”, br. 57/22 i 88/22) primjenom punog brojčanog iznosa fiksnog tečaja konverzije 1 euro = 7,53450 kuna za godine 2016.-2022. Godišnji prosjek korisnika, djece i prosječne svote doplatka za djecu za pojedinu godinu izvodi se iz 12 mjesečnih obrada za razdoblje od siječnja do prosinca.

V. FINANCIJSKI PODACI
RASHODI HRVATSKOG ZAVODA ZA MIROVINSKO OSIGURANJE

RASHODI ZA MIROVINE I MIROVINSKA PRIMANJA

Tablica 29.

u eurima (EUR)

Rashodi u mjesecu	2021.	2022.	2023.	2024.	Rashodi za mjesec	2025.*
0	1	2	3	4	0	1
siječanj	469.770.761	482.175.689	519.121.861	623.310.670	siječanj	704.034.687
veljača	470.942.269	482.811.313	530.398.267	627.259.358	veljača	703.923.175
ožujak	469.276.643	480.409.925	535.453.717	698.196.755	ožujak	827.675.285
travanj	533.777.528	512.651.169	673.284.959	704.901.495	travanj	723.919.030
svibanj	471.685.776	546.955.851	565.530.908	653.502.547	svibanj	723.106.443
lipanj	470.900.732	490.648.628	571.230.211	659.238.167	lipanj	723.761.198
srpanj	475.534.318	496.211.007	569.858.716	654.520.428	srpanj	727.064.171
kolovoz	470.061.086	490.514.937	569.646.971	649.781.000	kolovoz	816.532.677
rujan	493.296.258	549.746.070	664.542.036	749.514.408	rujan	776.336.163
listopad	483.649.429	578.249.000	685.129.101	770.045.275	listopad	775.819.438
studen	482.995.673	520.980.251	624.668.194	701.848.558	studen	774.989.875
prosinac	481.547.853	587.611.311	703.689.153	807.732.505	prosinac	993.886.128
ukupno I.-XII.	5.773.438.326	6.218.965.151	7.212.554.094	8.299.851.166	ukupno I.-XII.	9.271.048.270

Izvor podataka: bruto bilanca, ostvareni rashodi

* Zbog primjene novog Pravilnika o proračunskom računovodstvu i Računskom planu svi rashodi se priznaju u trenutku nastanka poslovnog događaja i poslovne obveze u izvještajnom razdoblju na koji se odnose neovisno o plaćanju.

Pojam u mjesecu odnosi se na prikaz rashoda prema podacima korisnika mirovina iz prethodnog mjeseca. Pojam za mjesec odnosi se na rashode i podatke iz tekućeg mjeseca.

RASHODI ZA DOPLATAK ZA DJECU

Tablica 29 a.

u eurima (EUR)

Rashodi u mjesecu	2021.	2022.	2023.	2024.	Rashodi u mjesecu	2025.*
0	1	2	3	4	0	1
siječnju	14.087.891	13.766.034	12.911.775	11.928.702	siječnju	17.604.136
veljači	14.010.246	13.734.316	13.016.862	8.330.766	veljači	17.620.292
ožujku	14.135.898	13.830.389	12.948.757	8.391.355	ožujku	17.762.517
travnju	10.948.213	11.568.561	17.078.004	11.420.995	travnju	13.606.243
svibnju	14.134.313	12.890.247	12.080.848	16.455.019	svibnju	15.871.810
lipnju	14.394.430	13.164.053	13.278.456	18.799.242	lipnju	16.334.011
srpnju	14.541.739	13.193.899	12.204.781	19.738.883	srpnju	16.578.778
kolovozu	14.176.623	13.081.139	12.090.478	19.572.268	kolovozu	16.692.536
rujnu	14.465.339	13.254.814	12.380.343	19.124.721	rujnu	16.678.224
listopadu	13.886.864	20.698.350	22.650.754	18.555.727	listopadu	15.819.622
studenome	13.701.259	12.747.630	12.074.840	17.850.947	studenome	15.715.713
prosincu	13.709.212	20.944.402	11.970.674	17.625.099	prosincu	15.742.822
ukupno I.-XII.	166.192.027	172.873.834	164.686.572	187.793.724	ukupno I.-XII.	196.026.704

Izvor podataka za 2021.-2024.: bruto bilanca, ostvareni rashodi.

Izvor podataka za 2025.: SAP sustav državne riznice.

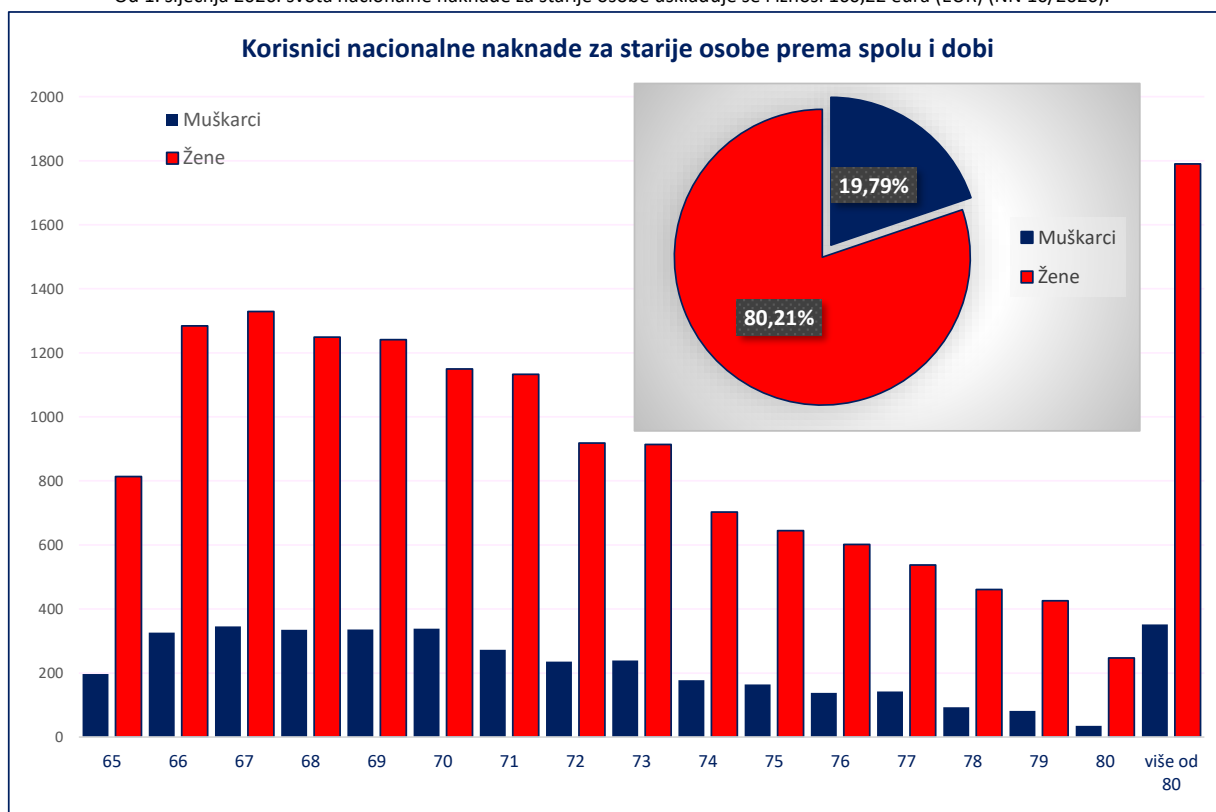
VI. KORISNICI NACIONALNE NAKNADE ZA STARIJE OSOBE
KORISNICI NACIONALNE NAKNADE ZA STARIJE OSOBE U ISPLATI PREMA SPOLU I DOBI

Tablica 30. za veljaču 2026. (isplata u ožujku 2026.)

Red. br.	Dobne skupine	Muškarci		Žene		Ukupno
		Broj korisnika	Udio muškaraca u ukupnom broju korisnika nacionalne naknade (u %)	Broj korisnika	Udio žena u ukupnom broju korisnika nacionalne naknade (u %)	Broj korisnika
		0	1	2	3	4
1.	65	197	1,02	814	4,23	1011
2.	66	326	1,69	1284	6,67	1610
3.	67	346	1,80	1329	6,90	1675
4.	68	335	1,74	1249	6,49	1584
5.	69	336	1,75	1241	6,45	1577
6.	70	339	1,76	1150	5,97	1489
7.	71	273	1,42	1133	5,88	1406
8.	72	236	1,23	918	4,77	1154
9.	73	239	1,24	914	4,75	1153
10.	74	178	0,92	703	3,65	881
11.	75	164	0,85	645	3,35	809
12.	76	138	0,72	602	3,13	740
13.	77	142	0,74	537	2,79	679
14.	78	93	0,48	461	2,39	554
15.	79	82	0,43	426	2,21	508
16.	80	35	0,18	247	1,28	282
17.	više od 80	352	1,83	1790	9,30	2142
UKUPNO		3811	19,79	15443	80,21	19254

Primjena Zakona o nacionalnoj naknadi za starije osobe od 1. siječnja 2021. (NN 62/20 i 156/23)

Od 1. siječnja 2026. svota nacionalne naknade za starije osobe usklađuje se i iznosi 160,22 eura (EUR) (NN 10/2026).



KORISNICI NACIONALNE NAKNADE ZA STARIJE OSOBE U ISPLATI PREMA SPOLU, PROSJEČNOJ DOBI I ŽUPANIJAMA

Tablica 31.

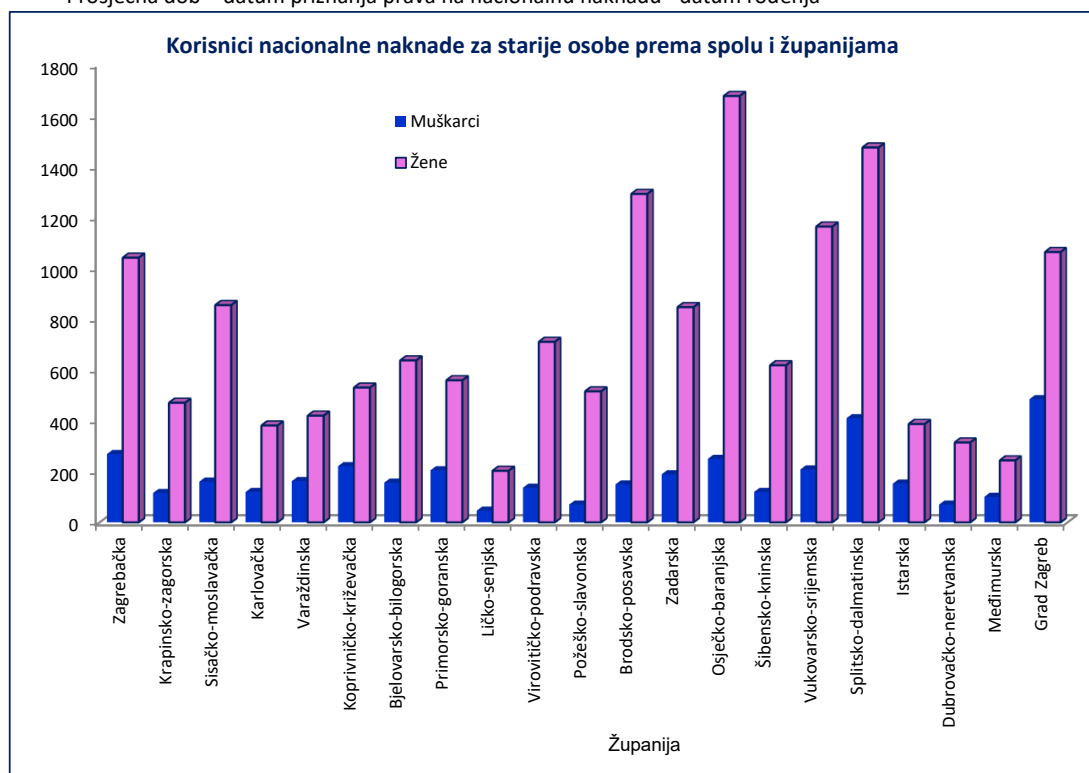
za veljaču 2026. (isplata u ožujku 2026.)

Red. broj	Županija	Muškarci	Žene	Ukupno	Prosječna dob*
0	1	2	3	4	5
1.	Zagrebačka	270	1043	1313	73
2.	Krapinsko-zagorska	116	473	589	72
3.	Sisačko-moslavačka	161	857	1018	72
4.	Karlovačka	120	383	503	73
5.	Varaždinska	163	422	585	72
6.	Koprivničko-križevačka	222	533	755	72
7.	Bjelovarsko-bilogorska	157	640	797	72
8.	Primorsko-goranska	206	562	768	72
9.	Ličko-senjska	46	204	250	73
10.	Virovitičko-podravska	137	713	850	72
11.	Požeško-slavonska	70	518	588	72
12.	Brodsko-posavska	150	1293	1443	72
13.	Zadarska	190	849	1039	73
14.	Osječko-baranjska	251	1677	1928	72
15.	Šibensko-kninska	120	621	741	73
16.	Vukovarsko-srijemska	209	1165	1374	72
17.	Splitsko-dalmatinska	412	1475	1887	73
18.	Istarska	153	389	542	73
19.	Dubrovačko-neretvanska	70	316	386	74
20.	Međimurska	101	245	346	72
21.	Grad Zagreb	487	1065	1552	73
UKUPNO		3811	15443	19254	72

Primjena Zakona o nacionalnoj naknadi za starije osobe od 1. siječnja 2021. (NN 62/20 i 156/23)

Od 1. siječnja 2026. svota nacionalne naknade za starije osobe usklađuje se i iznosi 160,22 eura (EUR) (NN 10/2026-75).

* Prosječna dob = datum priznanja prava na nacionalnu naknadu - datum rođenja



Rječnik kratica koje se koriste u
Statističkim informacijama Hrvatskog zavoda za mirovinsko osiguranje

ZOMO	Zakon o mirovinskom osiguranju (Narodne novine, broj 96/2025)
ZOMIO	Zakon o mirovinskom i invalidskom osiguranju, primjenjivao se do 31. prosinca 1998., (Narodne novine, broj 26/83, 5/86, 42/87, 34/89, 57/89, 40/91, 26/93, 96/93 i 44/94)
ZOMIOVO	Zakon o mirovinskom i invalidskom osiguranju vojnih osiguranika, primjenjivao se do 1. siječnja 1999., (Narodne novine, broj 53/91, 73/91, 18/92, 71/92, 26/93 i 96/93)
ZAKON O PRAVIMA DVO, PS I OSO	Zakon o pravima iz mirovinskog osiguranja djelatnih vojnih osoba, policijskih službenika i ovlaštenih službenih osoba (Narodne novine, broj 128/99, 129/00, 16/01, 22/02, 41/08 i 118/12)
ZOHBDR	Zakon o hrvatskim braniteljima iz Domovinskog rata i članovima njihovih obitelji (Narodne novine, broj 121/17 98/19, 84/21 i 156/23)
ZOPHBDR	Zakon o pravima hrvatskih branitelja iz Domovinskog rata i članova njihovih obitelji (Narodne novine, broj 174/04, 92/05, 02/07, 107/07, 65/09, 137/09, 146/10, 55/11, 140/12, 19/13, 33/13, 148/13 i 92/14)
ZODM	Zakon o dodatku na mirovine ostvarene prema Zakonu o mirovinskom osiguranju (Narodne novine, broj 79/07, 114/11, 115/18 i 156/23)
HVO	Zakon o potvrđivanju Ugovora između Republike Hrvatske i Bosne i Hercegovine o suradnji na području prava stradalnika rata u Bosni i Hercegovini koji su bili pripadnici Hrvatskog vijeća obrane i članova njihovih obitelji (Narodne novine- Međunarodni ugovori, broj 2/06)
ZOVR	Zakon o vatrogastvu (Narodne novine, broj 125/19 i 114/22)
AVM	Aktualna vrijednost mirovine - utvrđena vrijednost mirovine za jedan osobni bod, radi određivanja mirovine i usklađivanja mirovine i ostalih prava iz mirovinskog osiguranja (od 1. srpnja 2025. iznosi 14,45 EUR - Narodne novine, broj 116/25).
NM	Od 1. srpnja 2025. najniža mirovina iznosi 15,32 EUR za jednu godinu mirovinskog staža, uz primjenu polaznog i mirovinskog faktora. (Narodne novine, broj 116/25).
NKD 2025.	Odluka o Nacionalnoj klasifikaciji djelatnosti 2025. – NKD 2025. (Narodne novine, broj 47/24)
ZDD	Zakon o doplatku za djecu (Narodne novine, broj 94/01, 138/06, 107/07, 37/08, 61/11, 112/12, 82/15, 58/18 i 156/23)
ZONN	Zakon o nacionalnoj naknadi za starije osobe (Narodne novine, broj 62/20 i 156/23)
ZOK	Zakon o kazalištima (Narodne novine, broj: 23/23)

Osnovni pojmovi iz mirovinskog osiguranja prema abecedi

Aktualna vrijednost mirovine

Aktualna vrijednost mirovine je utvrđena svota mirovine za jedan osobni bod.

Mirovine se usklađuju od 1. siječnja i od 1. srpnja svake kalendarske godine prema novoj aktualnoj vrijednosti mirovine.

Stopa usklađivanja aktualne vrijednosti mirovine koja se primjenjuje 1. siječnja i 1. srpnja svake kalendarske godine određuje se tako da se zbroji stopa promjene prosječnog indeksa potrošačkih cijena u prethodnom polugodištu u odnosu na polugodište koje mu prethodi i stopa promjene prosječne brutoplaće svih zaposlenih u Republici Hrvatskoj u prethodnom polugodištu u odnosu na polugodište koje mu prethodi, i to:

- ako je udio stope promjene prosječnog indeksa potrošačkih cijena u zbroju stopa manji ili jednak 50 %, stopa usklađivanja mirovina određuje se tako da se zbroji 15 % stope promjene prosječnog indeksa potrošačkih cijena i 85 % stope promjene prosječne brutoplaće ili
- ako je udio stope promjene prosječnog indeksa potrošačkih cijena u zbroju stopa veći od 50 %, stopa usklađivanja mirovina određuje se tako da se zbroji 85 % stope promjene prosječnog indeksa potrošačkih cijena i 15 % stope promjene prosječne brutoplaće.

Aktualnu vrijednost mirovine utvrđuje upravno vijeće Zavoda na temelju podataka Državnog zavoda za statistiku najkasnije dva mjeseca nakon isteka svakog polugodišta.

U slučaju kada je stopa usklađivanja jednaka ili manja od nule, mirovine se neće usklađivati. To znači da se u uvjetima kada padaju potrošačke cijene i/ili plaće u promatranom polugodištu mirovine neće usklađivati.

Hrvatska vojska - DVO

Pripadnici Hrvatske vojske su - djelatne vojne osobe koje pravo na mirovinu ostvaruju prema Zakonu o pravima iz mirovinskog osiguranja djelatnih vojnih osoba, policijskih službenika i ovlaštenih službenih osoba (Narodne novine, br. 128/99, 129/00, 16/01, 22/02, 41/08 i 118/12), pod povoljnijim uvjetima. Prema tom Zakonu, pravo na mirovinu ostvaruju i policijski službenici, službene osobe s posebnim dužnostima i ovlastima u sigurnosno – obavještajnom sustavu i ovlaštene službene osobe pravosuđa.

Specifičnost toga Zakona je da starosnu i prijevremenu starosnu mirovinu muškarci i žene ostvaruju prema istim uvjetima.

Hrvatski branitelji

Donesen je novi zakon kojim su uređena prava hrvatskih branitelja iz Domovinskog rata, Zakon o hrvatskim braniteljima iz Domovinskog rata i članovima njihovih obitelji (Narodne novine, broj 121/17- u nastavku teksta: ZOHBDR), koji je stupio je na snagu 14. prosinca 2017.

Odredbe ZOHBDR-a koje uređuju prava iz mirovinskog osiguranja hrvatskih branitelja i članova njihovih obitelji

i prava iz mirovinskog osiguranja pripadnika Hrvatskog vijeća obrane i članova njihovih obitelji stupile su na snagu 1. siječnja 2019., a odredbe kojima je uređeno pravo na najnižu mirovinu stupile su na snagu 1. ožujka 2018.

Hrvatski branitelj iz Domovinskog rata je pripadnik Oružanih snaga R Hrvatske (Zbora narodne garde, Hrvatske vojske, ministarstva nadležnog za obranu, Policije, ministarstva nadležnog za unutarnje poslove i Hrvatskih obrambenih snaga), pripadnik naoružanih odredba Narodne zaštite koji je bio izravno angažiran kao pripadnik borbenog sektora u razdoblju od 31. prosinca 1991. koji je bio izravno angažiran kao pripadnik borbenog sektora najmanje 100 dana u razdoblju od 30. srpnja 1991. do 31. prosinca 1991., a koji nije imao obvezu sudjelovanja u pričuvnom sastavu ili nije regulirao obvezu služenja vojnog roka, ako je bio izravno angažiran kao pripadnik borbenog sektora najmanje 30 dana u razdoblju od 30. srpnja 1991. do 31. prosinca 1991.

Status hrvatskog branitelja stječe i pripadnik naoružanih odreda Narodne zaštite koji je bio izravno angažiran kao pripadnik borbenog sektora, a koji je pritom u razdoblju od 30. srpnja 1991. do 31. prosinca 1991. umro, koji je pritom zatočen u neprijateljskom logoru, zatvoru ili drugom neprijateljskom objektu u razdoblju od 30. srpnja 1991. do 31. prosinca 1991. i koji je nestao u tom razdoblju bez obzira na broj dana sudjelovanja u obrani suvereniteta Republike Hrvatske.

Hrvatski branitelji iz Domovinskog rata i članovi njihovih obitelji pod uvjetima određenim ovim Zakonom mogu ostvariti pravo na starosnu i prijevremenu starosnu mirovinu, pravo na invalidsku mirovinu, prava na temelju preostale radne sposobnosti, pravo na obiteljsku mirovinu, pravo na najnižu mirovinu i pravo na staž osiguranja ili poseban staž.

Hrvatski branitelj iz Domovinskog rata je i osoba kojoj je priznat status hrvatskoga ratnoga vojnog invalida (HRVI) iz Domovinskog rata i koji je u trenutku stupanja na snagu ZOHBDR-a na redovitoj isplati osobne invalidnine s priznatim statusom HRVI iz Domovinskog rata i ostvaruje ista prava.

Hrvatski branitelj iz Domovinskog rata je i svaka osoba koja je bila pripadnik borbenih postrojbi, čiji su članovi obitelji, temeljem njegova smrtnog stradavanja u trenutku stupanja na snagu novoga ZOHBDR-a na redovitoj isplati obiteljske invalidnine.

Hrvatsko vijeće obrane

Državljeni Republike Hrvatske koji su kao pripadnici Hrvatskog vijeća obrane stradali na teritoriju Bosne i Hercegovine te stekli status ratnoga vojnog invalida, po osnovi ranjavanja ili zatočeništva u razdoblju od 18. rujna 1991. do 23. prosinca 1996., ili članovi njihove uže obitelji, ostvarili su pravo na invalidsku ili obiteljsku mirovinu prema posebnom Ugovoru između Republike Hrvatske i Bosne i Hercegovine (Zakon o potvrđivanju Ugovora između Republike Hrvatske i Bosne i Hercegovine o suradnji na području prava stradalnika rata u Bosni i Hercegovini koji su bili pripadnici Hrvatskog vijeća

obrane i članova njihovih obitelji - Narodne novine, Međunarodni ugovori, broj 2/06).

Ugovor je stupio na snagu 1. srpnja 2006. od kada se i primjenjuje, a pripadnici Hrvatskog vijeća obrane mogli su podnijeti zahtjev radi ostvarivanja prava na invalidsku mirovinu u roku od 30 dana od dana stupanja na snagu Ugovora, a rok za podnošenje zahtjeva za obiteljsku mirovinu nije određen te se zahtjevi mogu i dalje podnositi.

Novim Zakonom o hrvatskim braniteljima iz Domovinskog rata i članovima njihovih obitelji (Narodne novine, broj: 121/17, u daljnjem tekstu: ZOHBDR) koji je stupio na snagu 14. prosinca 2017. uređena su i prava iz mirovinskog osiguranja pripadnika Hrvatskog vijeća obrane (u daljnjem tekstu: HVO) i članova njihovih obitelji - Glava IX. ZOHBDR-a.

Odredbe Glave IX., odnosno članak 141. i 142. te članak 145. do 147. ZOHBDR-a stupile su na snagu 1. siječnja 2019. i na temelju njih pripadnici HVO-a ostvaruju pravo na obnovu postupka i ponovno određivanje svote invalidske mirovine te pravo na invalidsku mirovinu, a članovi njihovih obitelji ostvaruju pravo na obiteljsku mirovinu.

Invalidska mirovina

Za ostvarivanje prava na invalidsku mirovinu moraju biti ispunjeni sljedeći uvjeti:

- utvrđen djelomični ili potpuni gubitak radne sposobnosti
- uvjet staža.

Djelomični ili potpuni gubitak radne sposobnosti može nastati zbog bolesti, ozljede izvan rada, ozljede na radu ili profesionalne bolesti. Djelomični gubitak radne sposobnosti postoji kada kod osiguranika postoji smanjenje radne sposobnosti, tj. kada se kod osiguranika zbog trajnih promjena u zdravstvenom stanju koje se ne mogu otkloniti liječenjem radna sposobnost smanji za više od polovice u odnosu na zdravog osiguranika iste ili slične razine obrazovanja, a taj se osiguranik ne može profesionalnom rehabilitacijom osposobiti za rad s punim radnim vremenom na drugim poslovima, ali može raditi 70% radnog vremena na prilagođenim poslovima iste ili slične razine obrazovanja koji odgovaraju njegovim dosadašnjim poslovima. Potpuni gubitak radne sposobnosti definiran je kao trajni gubitak sposobnosti za svaki rad, bez preostale radne sposobnosti.

Uvjet staža -ako je djelomični ili potpuni gubitak radne sposobnosti nastao zbog ozljede na radu ili profesionalne bolesti, pravo na invalidsku mirovinu osiguranik stječe bez obzira na dužinu mirovinskog staža. Ako je djelomični ili potpuni gubitak radne sposobnosti nastao zbog bolesti ili ozljede izvan rada prije navršenih 65 godina života, pravo na invalidsku mirovinu osiguranik stječe ako mu navršeni mirovinski staž pokriva najmanje jednu trećinu radnog vijeka. Iznimno, za osiguranike kod kojih potpuni ili djelomični gubitak radne sposobnosti nastane prije navršene 30 odnosno 35 godine života blaži je uvjet mirovinskog staža (jedna odnosno dvije godine staža osiguranja).

Privremena invalidska mirovina - Privremenu invalidsku mirovinu stječe invalid rada koji se profesionalnom rehabilitacijom osposobio za rad, ali je nakon završene rehabilitacije dugotrajno nezaposlen ili mu nije osiguran odgovarajući posao za koji se rehabilitacijom osposobio, pod uvjetima da je u neprekidnom trajanju od najmanje

pet godina nakon završetka rehabilitacije bio nezaposlen i da je nezaposlenost trajala do navršene 58. godine života. Razdoblje povremenog rada u ukupnom trajanju od šest mjeseci ne smatra se prekidom nezaposlenosti u vezi s ostvarivanjem prava na privremenu invalidsku mirovinu.

Osiguranik i korisnik invalidske mirovine podliježe kontrolnom pregledu u roku od tri godine od dana utvrđene smanjene radne sposobnosti, djelomičnog ili potpunog gubitka radne sposobnosti. U slučaju da se korisnik ne odazove na kontrolni pregled, a za to nema opravdan razlog, obustavlja se isplata primanja, s tim da se ponovno uspostavlja prvog dana idućeg mjeseca nakon mjeseca u kojem je obavljen kontrolni pregled a najviše za dvanaest mjeseci unatrag.

Korisnici doplatka za djecu i djeca za koju pripada doplatka

Pravo na doplatka za djecu može ostvariti roditelj, druga osoba koja na temelju odluke nadležnog tijela ostvaruje roditeljsku skrb, posvojitelj, skrbnik, očuh, maćeha, baka, djed i osoba kojoj je, na temelju odluke nadležnog tijela, dijete povjereno na svakodnevnu skrb za svu djecu koju uzdržava. Korisnik doplatka za djecu može biti i punoljetno dijete bez oba roditelja koje je na redovitom školovanju.

Pravo na doplatka za djecu pripada:

- za vlastitu djecu, posvojenu djecu, pastorčad ili djecu za koju ostvaruje roditeljsku skrb na temelju odluke nadležnog tijela, za uzdržavanu unučad u skladu s propisom kojim se uređuju obiteljski odnosi i za djecu koja su povjerena na svakodnevnu skrb skrbniku, udomiteljskoj obitelji ili drugim osobama
- do navršene 15. godine života djeteta, odnosno do kraja školske godine u kojoj dijete navršava 15 godina života, a nakon toga ako je razlog pohađanja osnovne škole nakon 15. godine života kasniji upis u prvi razred osnovne škole ili gubitak razreda zbog zdravstvenih razloga, odnosno duže bolesti
- za dijete koje se nalazi na redovnom školovanju u srednjoj školi do završetka tog školovanja, ali najduže do kraja školske godine u kojoj dijete navršava 19 godina života.
- za dijete koje pohađa srednju školu u kojoj srednjoškolsko obrazovanje traje pet godina, doplatka za djecu pripada do završetka redovitog školovanja u srednjoj školi, a najduže do kraja školske godine u kojoj dijete navršava 20 godina života.
- za dijete koje se školuje u skladu s propisima o školovanju djece s teškoćama u razvoju doplatka za djecu pripada i nakon navršenih 15 godina života, a najduže do 21. godine života

Za dijete koje nakon prestanka bolesti nastavi redovito školovanje u osnovnoj ili srednjoj školi, ali zbog duže bolesti nije u mogućnosti završiti školu u predviđenom roku, pravo na doplatka za djecu produžuje se i nakon navršenih godina života do kojih pripada doplatka za djecu u slučaju školovanja u srednjim školama, i to za onoliko vremena koliko je dijete izgubilo od redovitog školovanja zbog bolesti, a najduže do 21. godine života. Doplatka za djecu pripada i za razdoblje u kojem je dijete spriječeno redovito pohađati školu zbog bolesti.

Odredbe Zakona o doplatku za djecu koje se odnose na ostvarivanje prava na doplatku za djecu s oštećenjem zdravlja, odnosno s težim ili teškim invaliditetom u sustavu mirovinskog osiguranja prestale su važiti stupanjem na snagu Zakona o inkluzivnom dodatku (Narodne novine, broj: 156/23) 1. siječnja 2024.

Od 1. siječnja 2024. pravo korisnika doplatka za djecu s oštećenjem zdravlja, odnosno s težim ili teškim invaliditetom, bit će (između ostalih prava) objedinjeno u pravu na inkluzivni dodatak, koji se ostvaruje u sustavu socijalne skrbi.

S obzirom na navedeno, Hrvatski zavod za mirovinsko osiguranje od 1. siječnja 2024. više ne pokreće postupke radi pribavljanja nalaza i mišljenja Zavoda za vještačenje, profesionalnu rehabilitaciju i zapošljavanje osoba s invaliditetom o vrsti i težini oštećenja zdravlja djeteta.

Za ostvarivanje prava na inkluzivni dodatak nadležan je Hrvatski zavod za socijalni rad, koji će za zatečene korisnike prava na doplatku za djecu s oštećenjem zdravlja, odnosno s težim ili teškim invaliditetom na dan 31. prosinca 2023., po službenoj dužnosti provesti postupak radi odlučivanja o pravu na inkluzivni dodatak, koji će im u slučaju priznanja tog prava, pripadati od 1. siječnja 2024.

Hrvatski zavod za socijalni rad će korisnicima prava na doplatku za djecu s težim ili teškim invaliditetom zatečenima na dan 31. prosinca 2023., počevši od 1. siječnja 2024. do posljednjeg dana u mjesecu u kojem će donijeti rješenje o pravu na inkluzivni dodatak, preuzeti isplatu svote doplatka za djecu u visini od 110,36 eura mjesečno, određenu u visini od 25% od proračunske osnovice (441,44 eura).

Zatečenim korisnicima prava na doplatku za djecu s oštećenjem zdravlja, kojima je svota doplatka za djecu određena prema dohodovnom cenzusu i uvećanjem od 25%, Hrvatski zavod za mirovinsko osiguranje isplaćuje tu svotu doplatka za djecu do 29. veljače 2024.

Dosadašnji korisnici prava na doplatku za djecu s oštećenjem zdravlja, težim ili teškim invaliditetom, mogu za djecu koja se redovito školuju podnijeti zahtjev za priznanje prava na doplatku za djecu od 1. ožujka 2024. prema dohodovnom cenzusu.

Doplatku za djecu ne pripada korisniku:

- za vrijeme dok se dijete nalazi na školovanju u inozemstvu, osim ako međunarodnim ugovorom ili pravilima Europske unije o koordinaciji sustava socijalne sigurnosti nije drukčije određeno
- za vrijeme dok je djetetu u cijelosti na teret sredstava iz državnog proračuna, odnosno proračuna jedinice lokalne i područne (regionalne) samouprave priznata usluga smještaja tijekom svih dana u tjednu ili organiziranog stanovanja u ustanovi prema posebnim propisima.
- za djecu s prebivalištem u inozemstvu i za djecu s boravkom u inozemstvu dužim od tri (3) mjeseca, osim ako međunarodnim ugovorom ili pravilima Europske unije o koordinaciji sustava socijalne sigurnosti nije drukčije određeno.

Pravo na doplatku za djecu prestaje stupanjem djeteta u brak, a ako se brak djeteta razvede, korisnik može ostvariti pravo na doplatku za djecu za to dijete ako su ispunjeni uvjeti propisani Zakonom o doplatku za djecu.

Korisnici mirovina

Korisnici mirovine su osiguranici kojima je priznato pravo na mirovinu.

Korisnici kojima su mirovine priznate i/ili određene prema posebnim propisima

Korisnici koji su pravo na mirovinu ostvarili pod povoljnijim uvjetima su sljedeće osobe:

- sudionici NOR-a; osobe kojima je, prema propisima koji su vrijedili do 31. prosinca 1998., određeno razdoblje mirovinskog staža između 6. travnja 1941. i 15. svibnja 1945. uračunato u poseban staž u dvostrukom trajanju i kojima je mirovina određena na poseban način (s povećanjem od 10 do 60% i/ili uz zajamčenu osnovicu) u odnosu na ostale osiguranike;
- radnici na određenim poslovima u unutarnjim poslovima i pravosuđu;
- osobe koje pravo na mirovinu i određivanje mirovine ostvaruju prema Zakonu o pravima iz mirovinskog osiguranja djelatnih vojnih osoba i ovlaštenih službenih osoba;
- pripadnici Hrvatske domovinske vojske osobe kojima je prema propisima o mirovinskom i invalidskom osiguranju koji su vrijedili do 31. prosinca 1998. razdoblje između 17. travnja 1941. do 15. svibnja 1945., a nakon toga i u zarobljeništvu, pripadništvo u tadašnjoj vojsci u Hrvatskoj (domobrani) priznato u mirovinski staž u dvostrukom trajanju i mirovina određena na povoljniji način u odnosu na ostale osiguranike;
- bivši politički zatvorenici - osobe kojima je vrijeme provedeno u zatvoru između 1. prosinca 1918. i 8. listopada 1991. priznato u staž osiguranja u dvostrukom trajanju i mirovina priznata prema Zakonu o pravima bivših političkih zatvorenika (Narodne novine, br. 34/95,164/98 i 109/01);
- pripadnici bivše JNA – osobe i članovi njihovih obitelji koje su ostvarile pravo na mirovinu u Zajednici vojnih osiguranika u Beogradu koja je obustavila isplatu mirovine, a R Hrvatska je prema Zakonu o ostvarivanju prava iz mirovinskog i invalidskog osiguranja pripadnika bivše JNA (Narodne novine, br. 96/93) preuzela isplatu tih mirovina;
- redoviti članovi HAZU - osobe koje su redoviti članovi Hrvatske akademije znanosti i umjetnosti, kojima se mirovina određivala, odnosno određuje uz dodatak, prema članku 20. Zakona o Hrvatskoj akademiji znanosti i umjetnosti (Narodne novine, broj 34/91, 43/96, 150/02 i 65/09);
- korisnici mirovina bivši članovi Izvršnog vijeća Sabora, Saveznoga izvršnog vijeća i administrativno umirovljeni javni službenici - osobe koje su prema propisima o mirovinskom i invalidskom osiguranju, važećima do 31. prosinca 1998. i na temelju odluke tadašnjeg SIVA ili RIV-a ostvarile pravo na mirovinu pod povoljnijim uvjetima i/ili im je mirovina određena na povoljniji način od ostalih osiguranika.
- članovi posade broda u međunarodnoj i nacionalnoj plovidbi i članovi njihove obitelji, koji pravo ostvaruju

prema Pomorskom zakoniku (Narodne novine, broj 181/04, 76/07, 146/08, 61/11, 56/13, 26/15 i 17/19).

- profesionalni vatrogasci-osobe koje pravo na mirovnu ostvaruju prema Zakonu o vatrogastvu koji je na snazi od 1. siječnja 2020.

Hrvatska vojska, v. pod Hrvatska vojska
Hrvatski branitelji, v. pod Hrvatski branitelji
Hrvatsko vijeće obrane, v. pod Hrvatsko vijeće obrane

Minimalna mirovina

Minimalna mirovina je mirovina ostvarena prema propisima koji su važili do 31. prosinca 1998. Minimalna mirovina određivala se kada je mirovina određena prema općim propisima o mirovinskom i invalidskom osiguranju iznosila manje od svote određene za minimalnu mirovinu.

Nacionalna naknada za starije osobe

Zakonom o nacionalnoj naknadi za starije osobe osiguravaju se novčana primanja za hrvatske državljane starije od 65 godina života. Pravo na nacionalnu naknadu za starije osobe može ostvariti hrvatski državljanin koji je navršio 65 godina života s prebivalištem na području Republike Hrvatske u neprekidnom trajanju od 10 godina neposredno prije podnošenja zahtjeva za ostvarivanje prava.

Uz navedeni uvjet, podnositelj zahtjeva mora ispuniti i sljedeće uvjete:

- da nije korisnik mirovine niti osiguranik u obveznom mirovinskom osiguranju
- da njegov prihod i/ili prihod članova njegovoga kućanstva ostvaren u prethodnoj kalendarskoj godini po članu kućanstva mjesečno ne prelazi dvostruki iznos nacionalne naknade za starije osobe (300,00 eura)
- da nije korisnik prava na zajamčenu minimalnu naknadu prema propisima o socijalnoj skrbi
- da mu nije priznato pravo na uslugu smještaja prema propisima o socijalnoj skrbi
- da nije sklopio ugovor o dosmrtnom uzdržavanju ili ugovor o doživotnom uzdržavanju kao primatelj uzdržavanja, osim u slučaju pokretanja postupka za raskid, utvrđenje ništivosti ili poništenja ugovora.

Iznimno, korisnik prava na mirovinu i korisnik prava na zajamčenu minimalnu naknadu može ostvariti pravo na nacionalnu naknadu za starije osobe pod uvjetom da se na zahtjev korisnika obustavi isplata mirovine odnosno da se utvrdi prestanak prava na zajamčenu minimalnu naknadu.

Najniža mirovina

Osiguraniku koji ostvaruje mirovinu samo prema ZOMO-u, a mirovina određena na osnovi navršenog mirovinskog staža i ostvarenih plaća je manja od najniže mirovine, određuje se po službenoj dužnosti najniža mirovina.

Najniža mirovina određuje se za svaku godinu mirovinskog staža u visini 106% aktualne vrijednosti mirovine na dan određivanja mirovine. Najniža mirovina određuje se uz primjenu polaznog faktora i mirovinskog faktora.

Najviša mirovina

Prema Zakonu o najvišoj mirovini, najviša mirovina izračunava se tako da se ukupni mirovinski staž osiguranika iskazan u obliku decimalnog broja pomnoži

s 3,8 vrijednosnih bodova i polaznim faktorom te se tako izračunati osobni bodovi pomnože s mirovinskim faktorom i aktualnom vrijednošću mirovine. U slučaju kada svota mirovine, izračunata prema odredbama ZOMO-a, prelazi svotu određenu prema spomenutom Zakonu, određuje se svota najviše mirovine.

Najviša mirovina za branitelje iz Domovinskog rada i zastupnike u Hrvatskom saboru određuje se u visini dvije svote najviše mirovine za 40 godina mirovinskog staža. Zastupnicima koji su obnašali zastupničku dužnost u VI. ili nekom ranijem sazivu Hrvatskog sabora mirovina se limitira prema Zakonu o dopunama Zakona o najvišoj mirovini. Na zastupnike VII. saziva Hrvatskog sabora, koji obnašaju zastupničku dužnost u prvom mandatu, u cijelosti se primjenjuju odredbe ZOMO-a, a limit je 3,8 vrijednosnih bodova.

Osiguranici

Radnici kod pravnih osoba - osobe koje u radnom odnosu obavljaju određene poslove za poslodavca-pravnu osobu i s njima, prema posebnim propisima, izjednačene osobe (radnici na bolovanju, zaposleni u Hrvatskoj vojsci, detaširani radnici, osobe na profesionalnoj rehabilitaciji, nezaposleni s pravom na mirovinsko osiguranje i dr.), osobe izabrane ili imenovane na određene dužnosti u tijelima vlasti, volonteri i dr.

Obrtnici - osobe koje obavljaju jednu ili više dopuštenih gospodarskih djelatnosti u svoje ime i za svoj račun i pri tome se mogu koristiti radom drugih osoba, a koje su upisane u obrtni registar (obrtnici i trgovci pojedinci), članovi uprave i izvršni direktori trgovačkih društava te upravitelji zadruga.

Osiguranici zaposleni u međunarodnim organizacijama u inozemstvu i hrvatski državljani zaposleni na teritoriju RH kod poslodavaca sa sjedištem u inozemstvu - osobe zaposlene u inozemstvu, u međunarodnim organizacijama i kod stranih poslodavaca ako nisu obvezno osigurane prema inozemnim propisima na koje se odnosi međunarodni ugovor o socijalnom osiguranju ili ako nisu obvezno osigurane prema uredbama Europske unije o koordinaciji sustava socijalne sigurnosti. Na osobni zahtjev obvezno se osiguravaju osobe zaposlene u institucijama Europske unije ako nisu obvezno osigurane prema propisima Europske unije. Obvezno se osiguravaju i osobe zaposlene na području Republike Hrvatske kod poslodavaca sa sjedištem u inozemstvu, koji nemaju registriranu podružnicu u Republici Hrvatskoj.

Obiteljska mirovina

Članovi obitelji umrlog osiguranika imaju pravo na obiteljsku mirovinu ako je osiguranik nakon kojeg ostvaruju pravo na mirovinu:

- navršio najmanje 5 godina staža osiguranja ili najmanje 10 godina mirovinskog staža (radnog i posebnog staža, npr. u domobranima)
- ispunjavao uvjete dužine mirovinskog staža za stjecanje prava na invalidsku mirovinu
- bio korisnik starosne, prijevremene starosne ili invalidske mirovine
- bio korisnik prava na profesionalnu rehabilitaciju.

Ako je smrt osiguranika ili osigurane osobe nastala zbog ozljede na radu ili profesionalne bolesti, članovi obitelji

imaju pravo na obiteljsku mirovinu bez obzira na dužinu mirovinskog staža osiguranika.

Članovi obitelji koji mogu ostvariti pravo na obiteljsku mirovinu su:

- udovica / udovac / izvanbračni drug / životni partner / neformalni životni partner / razvedeni bračni drug s pravom na uzdržavanje
- djeca
- roditelji, očuh, maćeha, životni partner roditelja i posvojitelj osiguranika koje je osiguranik ili korisnik prava uzdržavao
- pastorčad koju je osiguranik uzdržavao
- unučad, djeca bez roditelja-braća, sestre i druga djeca koju je osiguranik uzdržavao ako su bez oba roditelja ili ako imaju jednog ili oba roditelja kod kojih postoji potpuni gubitak radne sposobnosti prema ZOMO-u
- dijete nad kojim je osiguranik ostvarivao partnersku skrb
- dijete preminulog životnog partnera kojeg je osiguranik uzdržavao u skladu sa ZOMO-om i propisima o životnom partnerstvu osoba istog spola.

Novi model obiteljskih mirovina od 1. siječnja 2023.

- Pravo na dio obiteljske mirovine

Zakonom o izmjenama i dopunama Zakona o mirovinskom osiguranju (NN 119/22), stupio je na snagu 1. siječnja 2023., izmijenjen je model obiteljskih mirovina kako bi se korisnicima povećalo ukupno mirovinsko primanje omogućavanjem isplate dijela obiteljske mirovine uz korištenje starosne, prijevremene starosne ili invalidske mirovine.

Povećava se mirovinski faktor za izračun visine obiteljske mirovine:

- s dosadašnjeg 0,7 za jednog člana obitelji na 0,77
- s dosadašnjeg 0,8 za dva člana obitelji na 0,88
- s dosadašnjeg 0,9 za tri člana obitelji na 1,0
- te za četiri i više članova obitelji na 1,1.

Povećanje mirovinskog faktora predviđeno je i za korisnike obiteljske mirovine ostvarene prema propisu o hrvatskim braniteljima iz Domovinskog rata i članovima njihovih obitelji, ako je to za njih povoljnije.

Omogućeno je članu obitelji (bračnom/izvanbračnom drugu/razvedenom bračnom drugu s dosuđenim pravom na uzdržavanje/životnom partneru ili neformalnom životnom partneru), uz korištenje starosne, prijevremene starosne ili invalidske mirovine, korištenje i dijela obiteljske mirovine.

Uvjeti za korištenje dijela obiteljske mirovine

- navršениh 65 godina života
- udovica/udovac je jedini korisnik obiteljske mirovine (uz iznimku da se isplata dijela obiteljske mirovine može odrediti onom članu obitelji koji koristi obiteljsku mirovinu uz druge članove obitelji kojima je utvrđen potpuni gubitak radne sposobnosti ili opća nesposobnost za rad ili uz dijete kojem je priznat status osobe s invaliditetom)
- ako ukupna svota mirovina iz obveznog mirovinskog osiguranja u Republici Hrvatskoj (I. i II. stup) ne prelazi iznos od 80 aktualnih vrijednosti mirovine (80 x AVM koji od 1. siječnja 2025. iznosi 13,57 EUR = 1.085,60 eura).

Iznos dijela obiteljske mirovine određuje se u visini od 27% od obiteljske mirovine za jednog člana obitelji, a propisuje se najniži i najviši iznos.

Najniži iznos određuje se u visini tri aktualne vrijednosti mirovine (ali ne više od 50% pripadajuće obiteljske mirovine), a najviši iznos dijela obiteljske mirovine, ako je zbroj starosne, prijevremene starosne ili invalidske mirovine i dijela obiteljske mirovine veći od 80 AVM-a, isplaćuje se u visini razlike do 80 AVM-a (AVM se usklađuje dva puta godišnje, 1. siječnja i 1. srpnja).

Za korisnike obiteljske mirovine određene u visini najniže odnosno najviše mirovine dio obiteljske mirovine određuje se od najniže, odnosno najviše mirovine.

Korisniku starosne, prijevremene starosne ili invalidske mirovine kojemu se uz mirovinu ostvarenu iz Republike Hrvatske isplaćuje i mirovina iz inozemstva, visina inozemne mirovine neće se uzimati u ukupnu svotu mirovine radi utvrđivanja prelazi li iznos od 80 aktualnih vrijednosti mirovine.

Pravo na isplatu dijela obiteljske mirovine ostvaruje se na temelju zahtjeva korisnika mirovine.

Osnovna mirovina

Osnovna mirovina je novčano primanje iz obveznog mirovinskog osiguranja na temelju generacijske solidarnosti koje pod određenim uvjetima stječu osiguranici koji ostvaruju mirovinu iz oba stupa obveznog mirovinskog osiguranja ili član obitelji osiguranika koji je nakon smrti osiguranika naslijedio sredstva iz obveznog mirovinskog osiguranja na temelju individualne kapitalizirane štednje.

Osiguraniku obvezno osiguranom u obveznom mirovinskom osiguranju na temelju individualne kapitalizirane štednje, koji se svojom izjavom Središnjem registru osiguranika u postupku ostvarivanja prava na starosnu ili prijevremenu starosnu mirovinu opredijelio za ostvarivanje prava na mirovinu iz obveznog mirovinskog osiguranja na temelju individualne kapitalizirane štednje, mirovina iz obveznog mirovinskog osiguranja na temelju generacijske solidarnosti određuje se kao osnovna mirovina.

Osnovna mirovina osiguranika koji je ostvario staž osiguranja do početka primjene obveznog mirovinskog osiguranja na temelju individualne kapitalizirane štednje sastoji se od dva dijela, i to dijela mirovine koji mu pripada za mirovinski staž navršen do tog dana koji se određuje kao da je osiguranik bio osiguran samo u obveznom mirovinskom osiguranju na temelju generacijske solidarnosti te dijela mirovine koji mu pripada za mirovinski staž od toga dana određenog uz primjenu faktora osnovne mirovine.

Osiguraniku koji nije ostvario staž osiguranja do početka primjene obveznog mirovinskog osiguranja na temelju individualne kapitalizirane štednje osnovna mirovina određuje se uz primjenu faktora osnovne mirovine.

Članu obitelji osiguranika osiguranog u obveznom mirovinskom osiguranju na temelju individualne kapitalizirane štednje čija su sredstva s osobnog računa naslijeđena obiteljska mirovina iz obveznog mirovinskog osiguranja na temelju generacijske solidarnosti određuje

se kao osnovna mirovina tako da se dio mirovine koji mu pripada za mirovinski staž ostvaren od početka primjene obveznog mirovinskog osiguranja na temelju individualne kapitalizirane štednje određuje uz primjenu faktora osnovne mirovine.

Ako korisnik osnovne mirovine čija su kapitalizirana sredstva s osobnog računa doznačena na račun mirovinskog osiguravajućeg društva ne potpiše ugovor o mirovini u roku od 12 mjeseci od dana kada su sredstva doznačena, mirovinsko osiguravajuće društvo prenijet će sredstva u državni proračun, a nakon prijenosa sredstava mirovina će se ponovno odrediti s danom ostvarivanja prava kao da je korisnik bio osiguran samo u obveznom mirovinskom osiguranju na temelju generacijske solidarnosti.

Osiguraniku mlađem od 55 godina života ili osiguranom kraće od deset godina u obveznom mirovinskom osiguranju na temelju individualne kapitalizirane štednje kod kojeg je nastao potpuni gubitak radne sposobnosti invalidska mirovina određuje se kao da je bio osiguran samo u obveznom mirovinskom osiguranju na temelju generacijske solidarnosti.

Osiguraniku osiguranom u obveznom mirovinskom osiguranju na temelju individualne kapitalizirane štednje mirovina koja se priznaje i/ili određuje prema posebnim propisima određuje se kao da je bio osiguran samo u obveznom mirovinskom osiguranju na temelju generacijske solidarnosti.

Članovima obitelji umrlog osiguranika mlađeg od 55 godina života ili osiguranog kraće od deset godina u obveznom mirovinskom osiguranju na temelju individualne kapitalizirane štednje određuje se obiteljska mirovina za ukupni mirovinski staž umrlog osiguranika kao da je osiguranik bio osiguran samo u obveznom mirovinskom osiguranju na temelju generacijske solidarnosti.

Član mirovinskog fonda kod kojega je nastao djelomični gubitak radne sposobnosti, prema ovom Zakonu ili posebnom propisu, odnosno profesionalna nesposobnost za rad s pravom na invalidsku mirovinu prema posebnom propisu ili koji stekne pravo na privremenu invalidsku mirovinu može ostvariti pravo na mirovinu samo u obveznom mirovinskom osiguranju na temelju generacijske solidarnosti, a sredstva kapitaliziranih doprinosa ostaju na osobnom računu člana fonda dok član ne ostvari pravo na prijevremenu starosnu, starosnu ili invalidsku mirovinu zbog potpunog gubitka radne sposobnosti.

Osiguranik koji pravo na mirovinu ostvaruje prema posebnom propisu kojim se uređuju prava iz mirovinskog osiguranja djelatnih vojnih osoba, policijskih službenika i ovlaštenih službenih osoba ili mu se mirovina određuje prema tom propisu, a koji u roku do 31. listopada 2015. nije izvršio izbor ostanka u obveznom mirovinskom osiguranju individualne kapitalizirane štednje, ostvaruje pravo na mirovinu kao da je bio osiguran samo u obveznom mirovinskom osiguranju generacijske solidarnosti.

Osobni bodovi za osnovnu mirovinu odnosno dio osnovne mirovine određuju se tako da se osobni bodovi određeni na temelju mirovinskog staža navršenog od početka osiguranja u obveznom mirovinskom osiguranju na temelju individualne kapitalizirane štednje pomnože s faktorom osnovne mirovine određenim za kalendarsku godinu u kojoj osiguranik stječe pravo na mirovinu.

Faktor osnovne mirovine određuje se 1. siječnja svake

godine u visini prosjeka udjela stope doprinosa za obvezno mirovinsko osiguranje na temelju generacijske solidarnosti propisane za osiguranike osigurane u oba obvezna mirovinska osiguranja u ukupnoj stopi doprinosa za mirovinsko osiguranje u razdoblju od 1. siječnja 2002. do tekuće godine.

Faktor osnovne mirovine primjenjuje se i na najnižu mirovinu i najvišu mirovinu određenu na temelju mirovinskog staža navršenog od početka osiguranja u obveznom mirovinskom osiguranju na temelju individualne kapitalizirane štednje, a na temelju mirovinskog staža ostvarenog do toga dana najniža mirovina i najviša mirovina određuju se kao da je osiguranik bio osiguran samo u obveznom mirovinskom osiguranju na temelju generacijske solidarnosti.

Faktor osnovne mirovine odlukom utvrđuje Upravno vijeće Zavoda.

Poljoprivrednici - osobe koje obavljaju poljoprivrednu i šumarsku djelatnost kao jedino ili glavno zanimanje, a upisane su u upisnik obiteljskih poljoprivrednih gospodarstava, odnosno u upisnik šumoposjednika u svojstvu nositelja ili člana obiteljskog poljoprivrednog gospodarstva.

Profesionalni vatrogasci

Zakonom o vatrogastvu propisana su prava iz mirovinskog osiguranja profesionalnih vatrogasaca.

Profesionalni vatrogasac je prema navedenom Zakonu fizička osoba zaposlena, odnosno raspoređena na radno mjesto na temelju ustroja u javnoj vatrogasnoj postrojbi, profesionalnoj vatrogasnoj postrojbi u gospodarstvu, dobrovoljnom vatrogasnom društvu, vatrogasnoj zajednici općine, grada, područja, županije, Grada Zagreba, Hrvatskoj vatrogasnoj zajednici ili drugoj pravnoj osobi, a udovoljava uvjetima ovog Zakona i propisa donesenih na temelju Zakona za obavljanje poslova profesionalnog vatrogasca.

Pravo na starosnu mirovinu profesionalni vatrogasac stječe prema članku 33., odnosno 180. ZOMO-a uz sniženje starosne granice prema članku 181. ZOMO-a i članku 27. Zakona o stažu osiguranja s povećanim trajanjem.

Osiguranik – profesionalni vatrogasac pravo na starosnu mirovinu može ostvariti na temelju rješenja glavnog vatrogasnog zapovjednika o prestanku službe zbog potrebe službe, bez obzira na godine života ako je navršio mirovinski staž od najmanje 30 godina, od toga 20 godina mirovinskog staža na dužnostima odnosno na poslovima profesionalnog vatrogasca na kojima se staž osiguranja računa s povećanim trajanjem prema odredbama Zakona o vatrogastvu.

Pravo na prijevremenu starosnu mirovinu profesionalni vatrogasac stječe prema članku 34., odnosno 182. ZOMO-a.

Ovim Zakonom propisano je određivanje starosne i prijevremene starosne mirovine za:

a) osiguranika - profesionalnog vatrogasca koji je proveo najmanje 20 godina staža osiguranja u efektivnom trajanju u svojstvu profesionalnog vatrogasca kojemu se staž osiguranja računa s povećanim trajanjem, a u mirovinu ide s radnog mjesta profesionalnog vatrogasca

b) osobe koje u trenutku ostvarivanja prava na mirovinu nisu profesionalni vatrogasci, već u mirovinu odlaze s nekog drugog radnog mjesta, ako su u svojstvu

profesionalnog vatrogasca kojemu se staž osiguranja računa s povećanim trajanjem ostvarili najmanje 30 godina staža osiguranja u efektivnom trajanju.

Produženo osiguranje

Produženo osiguranje je dobrovoljno osiguranje, a pravo na to osiguranje imaju osobe kojima je prestalo obvezno mirovinsko osiguranje i koje su podnijele prijavu na produženo osiguranje najkasnije u roku od dvanaest mjeseci od prestanka obveznog osiguranja.

Na produženo osiguranje može se osigurati za vrijeme: neplaćenog dopusta, mirovanja radnog odnosa dok dijete ne navrší tri godine života, stručnog usavršavanja ili specijalizacije nakon prestanka ugovora o radu, odnosno obavljanja djelatnosti, nezaposlenosti nakon prestanka osiguranja, privremenog ili sezonskog prekida obavljanja djelatnosti, zaposlenja u inozemstvu u međunarodnim i drugim organizacijama na osnovi međunarodnih ugovora o socijalnom osiguranju, odnosno kod stranog poslodavca, ako za to vrijeme osoba nije obvezno osigurana u Republici Hrvatskoj, odnosno ako uredbama Europske unije o koordinaciji sustava socijalne sigurnosti ili međunarodnim ugovorom o socijalnom osiguranju nije drukčije određeno, zatim za vrijeme boravka u inozemstvu kao bračni drug osiguranika na radu u inozemstvu te nezaposlenosti osiguranika - člana posade broda nakon prestanka ugovora o radu na određeno vrijeme.

Na produženo osiguranje može se osigurati i osoba koja ima prebivalište na području Republike Hrvatske za vrijeme nezaposlenosti, nakon prestanka obveznog mirovinskog osiguranja u državi članici Europske unije ili u državi s kojom je sklopljen međunarodni ugovor o socijalnom osiguranju, neovisno o tome je li prije obveznog osiguranja u inozemstvu bila osigurana u Republici Hrvatskoj.

Na produženo osiguranje osigurava se osoba nakon prestanka ugovora o radu na određeno vrijeme za stalne sezonske poslove, bračni drug, odnosno životni partner osiguranika - profesionalnog ugovornog diplomata za vrijeme boravka u inozemstvu. Pravo na produženo osiguranje prestaje i prije prestanka navedenih okolnosti ako dospjeli doprinosi nisu uplaćeni u roku od tri mjeseca od dana dospjeća.

Kazališni umjetnici

Zakonom o kazalištima propisan je način ostvarivanja prava na starosnu mirovinu kazališnih umjetnika.

Kazališni umjetnici koji pravo na starosnu mirovnu ostvaruju prema uvjetima koje propisuje ZOK su osiguranici-baletni i plesni kazališni umjetnici zaposleni u izvođačkom dijelu ansambla i plesači-pjevači Ansambla Lado zaposleni u izvođačkom dijelu ansambla.

Pravo na starosnu mirovinu osiguranici-baletni i plesni kazališni umjetnici zaposleni u izvođačkom dijelu ansambla stječu bez obzira na godine života, kada navršé mirovinski staž od najmanje 40 godina, uključujući staž s povećanim trajanjem od čega najmanje 20 godina stvarno provedenih na obavljanju poslova zanimanja iz članka 24. stavak 1. točke 1. Zakona o stažu osiguranja s povećanim trajanjem (plesaća klasičnog baleta i plesaća suvremenog plesa)

Plesači-pjevači Ansambla Lado zaposleni u izvođačkom

dijelu ansambla stječu pravo na starosnu mirovinu bez obzira na godine života kada navršé mirovinski staž od najmanje 45 godina, uključujući staž osiguranja s povećanim trajanjem od čega najmanje 25 godina stvarno provedenih na obavljanju poslova iz članka 24. stavka 1. točke 3. Zakona o stažu osiguranja s povećanim trajanjem (plesać-pjevač narodnih plesova Ansambla Lado).

Pravo na starosnu mirovinu prema uvjetima koje propisuje ZOK mogu ostvariti samo baletni i plesni umjetnici zaposleni u izvođačkom dijelu ansambla i plesači-pjevači Ansambla Lado zaposleni u izvođačkom dijelu ansambla, ako im je posljednje osiguranje upravo na tim poslovima na kojima se staž osiguranja računa s povećanim trajanjem (članak 43. stavak 2. i 62 stavak 2. ZOK-a).

Radnici kod fizičkih osoba - osobe koje u radnom odnosu obavljaju određene poslove za poslodavca-fizičku osobu.

Samostalne profesionalne djelatnosti - osobe koje u skladu s posebnim propisima obavljaju samostalnu profesionalnu djelatnost, kao što su odvjetnici, privatni zdravstveni radnici, umjetnici, novinari, odgajatelji, lektori i prevoditelji, primalje, predstavnici obiteljskog doma, fizička osoba koja samostalno kao profesionalnu djelatnost obavlja poslove savjetovališta i usluga pomoći i njege u kući i drugi.



HRVATSKI ZAVOD ZA MIROVINSKO OSIGURANJE

Središnja služba

A. Mihanovića 3

10000 Zagreb

Hrvatska

mirovinsko.hr