

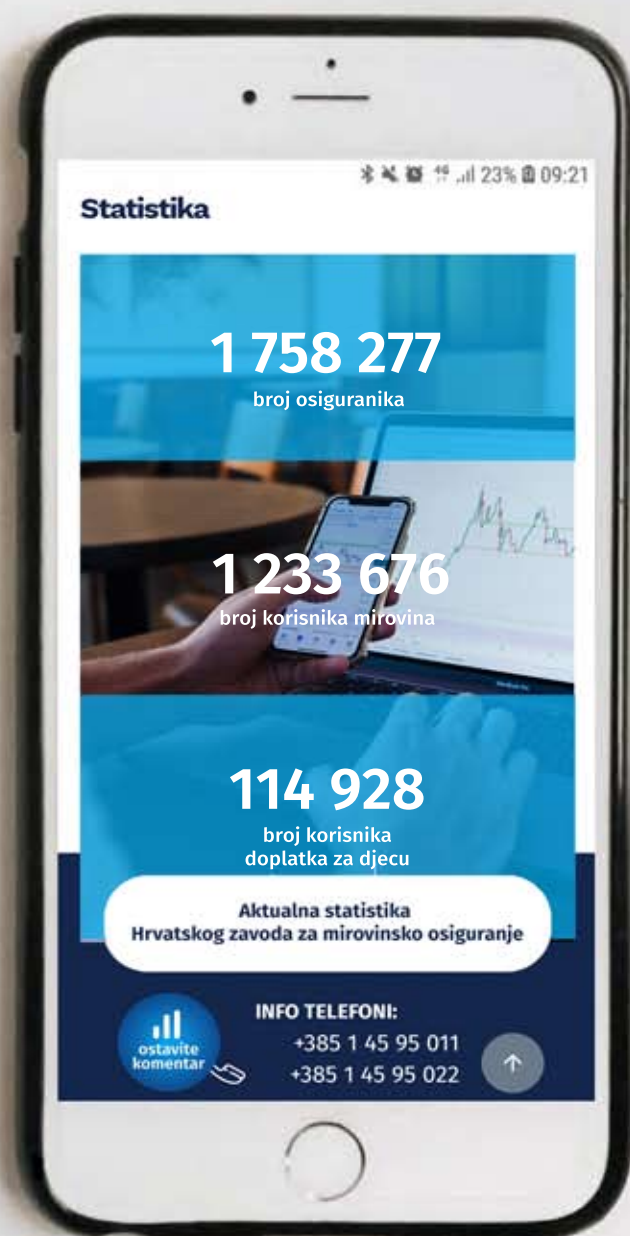
ISSN 1847-6910

BROJ 4/2026
svibanj 2026.

Statističke informacije Hrvatskog zavoda za mirovinsko osiguranje

mirovinsko.hr

hzmo HRVATSKI ZAVOD ZA
MIROVINSKO OSIGURANJE



NAKLADNIK

HRVATSKI ZAVOD ZA MIROVINSKO OSIGURANJE
Središnja služba
A. Mihanovića 3, 10000 Zagreb

Za nakladnika

Ivan Serdar, ravnatelj Zavoda

Glavni urednik

Goran Krstičević

Redakcija

Tomislav Oštarić, Josipa Perica, Alen Bučić, Snježana Ožegović, Maja Čakarun, Anđelka Zrinušić

Lektorica

Davorka Harasim

Adresa Uredništva

Redakcija Statističkih informacija Hrvatskog zavoda za mirovinsko osiguranje
A. Mihanovića 3, 10000 Zagreb
telefon: 01/4925-585, telefaks: 01/4595-168
elektronička pošta: urednistvo@mirovinsko.hr
www.mirovinsko.hr

Statističke informacije Hrvatskog zavoda za mirovinsko osiguranje objavljuju se mjesečno u digitalnom obliku na [internetskoj stranici Zavoda](#).

Molimo korisnike da pri korištenju podataka navedu izvor.

ISSN 1847-6910

Ključni naslov: Statističke informacije Hrvatskog zavoda za mirovinsko osiguranje (Online)

SADRŽAJ

predgovor.....	X.
----------------	----

I. OSIGURANICI U SUSTAVU GENERACIJSKE SOLIDARNOSTI

Tablica 1. Osiguranici prema kategorijama osiguranja i spolu.....	1
Tablica 1a. Osiguranici prema kategorijama osiguranja i usporednim mjesecima.....	2
Tablica 2. Osiguranici prema kategorijama osiguranja i godinama života	3
Tablica 3. Osiguranici prema djelatnostima i spolu	4
Tablica 3. - analitika Osiguranici prema djelatnostima i spolu prema Nacionalnoj klasifikaciji djelatnosti - NKD 2025.....	5
Tablica 3a. Osiguranici prema djelatnostima i usporednim mjesecima	7
Tablica 3b. Osiguranici prema dobnim skupinama i djelatnostima	8
Tablica 4. Osiguranici prema županijama i kategorijama osiguranja.....	11
Tablica 4a. Osiguranici prema županijama i spolu.....	12
Tablica 4b. Osiguranici prema županijama i djelatnostima	13
Tablica 5. Osiguranici prema dobnim skupinama i spolu	16
Tablica 6. Korisnici starosnih, prijevremenih starosnih i obiteljskih mirovina ostvarenih prema ZOMO-u, DVO-u i ZOHBDR-u koji rade do polovice punog radnog vremena i primaju mirovinu prema djelatnostima i spolu	17
Tablica 6a. Korisnici starosnih, prijevremenih starosnih i obiteljskih mirovina ostvarenih prema ZOMO-u, DVO-u i ZOHBDR-u koji rade do polovice punog radnog vremena i primaju mirovinu prema županijama i spolu.....	17
Tablica 6b. Korisnici starosnih, prijevremenih starosnih i obiteljskih mirovina ostvarenih prema ZOMO-u, DVO-u i ZOHBDR-u koji rade do polovice punog radnog vremena i primaju mirovinu prema kategorijama osiguranja i spolu.....	19
Tablica 6c. Korisnici starosnih, prijevremenih starosnih i obiteljskih mirovina ostvarenih prema ZOMO-u, DVO-u i ZOHBDR-u koji rade do polovice punog radnog vremena i primaju mirovinu prema djelatnostima-stanje na dan	20
Tablica 6d. Korisnici starosnih, prijevremenih starosnih i obiteljskih mirovina ostvarenih prema ZOMO-u, te prema DVO-u i ZOHBDR-u koji rade do polovice punog radnog vremena i primaju mirovinu	21
Tablica 7. Osiguranici prema sklopljenim ugovorima o radu na određeno/neodređeno vrijeme	22
Tablica 7a. Osiguranici prema sklopljenim ugovorima o radu na određeno/neodređeno vrijeme te županijama i spolu.....	23
Tablica 8. Osiguranici prema prijavama/prvim prijavama/odjavama.....	25
Tablica 9. Kretanje broja osiguranika prema godinama i mjesecima	26
Tablica 10. Kretanje broja osiguranika prema područjima djelatnosti.....	29
Tablica 10a. Kretanje broja osiguranika prema županijama	30
Tablica 10b. Broj osiguranika prema županijama/gradovima (općina rada)	31
Tablica 11. Godišnji prosjeci osiguranika prema županijama/gradovima (općina rada) za godine 2020.-2025.	42
Tablica 11a. Godišnji prosjeci osiguranika prema županijama za godine 2020.-2025.....	53
Tablica 11b. Godišnji prosjeci osiguranika prema dobnim skupinama za godine 2020.-2025.	55

II. KORISNICI MIROVINA

Tablica 12. Korisnici mirovina i prosječne mirovine.....	56
Tablica 12a. Korisnici kojima su mirovine priznate i/ili određene prema posebnim propisima	57
Tablica 13. Korisnici mirovina koji su pravo na mirovinu ostvarili prema Zakonu o mirovinskom osiguranju- bez međunarodnih ugovora	58
Tablica 14. Korisnici mirovina prema vrstama i svotama mirovina - ZOMO	59
Tablica 15 - 1sm. Korisnici starosne mirovine koji su pravo na mirovinu ostvarili prema Zakonu o mirovinskom osiguranju- bez međunarodnih ugovora.....	60
Tablica 15 – 1_dugogodišnji Korisnici starosne mirovine za dugogodišnjeg osiguranika koji su pravo na mirovinu ostvarili prema Zakonu o mirovinskom osiguranju- bez međunarodnih ugovora	61
Tablica 15 – 1_prevedena Korisnici starosne mirovine prevedene iz invalidske koji su pravo na mirovinu ostvarili prema Zakonu o mirovinskom osiguranju- bez međunarodnih ugovora.....	62
Tablica 15 – 1psm. Korisnici prijevremene starosne mirovine koji su pravo na mirovinu ostvarili prema Zakonu o mirovinskom osiguranju- bez međunarodnih ugovora	63
Tablica 15 – 1psm bez smanjenja polaznog faktora Korisnici prijevremene starosne mirovine koji su pravo na mirovinu ostvarili prema Zakonu o mirovinskom osiguranju- bez međunarodnih ugovora.....	64
Tablica 15 – 1_stečaj Korisnici prijevremene starosne mirovine zbog stečaja poslodavca koji su pravo na mirovinu ostvarili prema Zakonu o mirovinskom osiguranju- bez međunarodnih ugovora	65
Tablica 15 - 1s. Korisnici sveukupno starosne mirovine koji su pravo na mirovinu ostvarili prema Zakonu o mirovinskom osiguranju- bez međunarodnih ugovora	66

Tablica 15 – 1inv. Korisnici invalidske mirovine koji su pravo na mirovinu ostvarili prema Zakonu o mirovinskom osiguranju- bez međunarodnih ugovora	67
Tablica 15 – 1o. Korisnici obiteljske mirovine koji su pravo na mirovinu ostvarili prema Zakonu o mirovinskom osiguranju- bez međunarodnih ugovora	68
Tablica 15 – 1u. Korisnici mirovina prema spolu koji su pravo na mirovinu ostvarili prema Zakonu o mirovinskom osiguranju- bez međunarodnih ugovora	69
Tablica 15. - MU. Korisnici koji su pravo na mirovinu ostvarili prema Zakonu o mirovinskom osiguranju i prema međunarodnim ugovorima	70
Tablica 15a. -MU Korisnici mirovina prema vrstama i svotama mirovina - ZOMO i prema međunarodnim ugovorima.....	70
Tablica 15pp.1a Korisnici mirovina – radnici na poslovima ovlaštenih službenih osoba u tijelima unutarnjih poslova i pravosuđa, kojima je pravo na mirovinu priznato prema propisima koji su bili na snazi do stupanja na snagu Zakona o pravima DVO, PS i OSO - prema razredima svota netomirovina.....	71
Tablica 15pp.1b Korisnici mirovina – radnici na poslovima policijskih službenika, ovlaštenih službenih osoba pravosuđa i službene osobe s posebnim dužnostima i ovlastima u sigurnosno obavještajnom sustavu RH koji su pravo na mirovinu ostvarili prema Zakonu o pravima DVO, PS i OSO - prema razredima svota netomirovina	71
Tablica 15pp.1c Korisnici mirovina – djelatne vojne osobe koji su pravo na mirovinu ostvarili prema Zakonu o pravima DVO, PS i OSO- prema razredima svota netomirovina	71
Tablica 15pp.2 Korisnici mirovina koji pravo na mirovinu ostvaruju prema zakonu o posebnim pravima iz mirovinskog osiguranja zaposlenika na poslovima razminiranja - prema razredima svota netomirovina.....	71
Tablica 15pp.3 Korisnici mirovina koji su pravo na mirovinu ostvarili prema Zakonu o hrvatskim braniteljima iz Domovinskog rata i članovima njihovih obitelji - ZOHBDR- prema razredima svota netomirovina	73
Tablica 15pp.4 Korisnici mirovina kojima su mirovine priznate prema općim propisima, a određene prema ZOHBDR-u- prema razredima svota netomirovina.....	73
Tablica 15pp.5 Korisnici mirovina prema vrstama i svotama mirovina koji su pravo na mirovinu ostvarili prema Ugovoru između Republike Hrvatske i Bosne i Hercegovine o suradnji na području prava stradalnika rata u Bosni i Hercegovini koji su bili pripadnici HVO-a i članova njihovih obitelji – HVO - glava IX. ZOHBDR- prema razredima svota netomirovina	74
Tablica 15pp.6 Korisnici mirovina – prema Zakonu o vatrogastvu- vatrogasci - prema razredima svota netomirovina.....	74
Tablica 15pp.7 Korisnici mirovina – redoviti članovi Hrvatske akademije znanosti i umjetnosti- HAZU -prema razredima svota netomirovina.....	75
Tablica 15pp.8 Korisnici mirovina – koji pravo na mirovinu ostvaruju prema Zakonu o kazalištima -prema razredima svota netomirovina.....	75
Tablica 15pp.9 Korisnici mirovina – osiguranici-članovi posade broda u međunarodnoj i nacionalnoj plovidbi -prema razredima svota netomirovina.....	76
Tablica 15pp.10 Korisnici mirovina – zastupnici u Hrvatskom saboru, članovi Vlade, suci Ustavnog suda i glavni državni revizor -prema razredima svota netomirovina.....	76
Tablica 15pp.11 Korisnici mirovina – pripadnici Hrvatske domovinske vojske od 1941. do 1945. -prema razredima svota netomirovina.....	78
Tablica 15pp.12 Korisnici mirovina – sudionici NOR-a -prema razredima svota netomirovina	78
Tablica 15pp.13 Korisnici mirovina – pripadnici bivše JNA - prema razredima svota netomirovina	80
Tablica 15pp.14 Korisnici mirovina – pripadnici bivše JNA - članak 79. ZOMO - prema razredima svota netomirovina	80
Tablica 15pp.15 Korisnici mirovina – bivši politički zatvorenici - prema razredima svota netomirovina	80
Tablica 15pp.16 Korisnici mirovina – radnici u Istarskim ugljenokopima „Tupljak“ d.d. Labin - prema razredima svota netomirovina	82
Tablica 15pp.17 Korisnici mirovina – radnici profesionalno izloženi azbestu - prema razredima svota netomirovina	82
Tablica 15pp.18 Korisnici mirovina – članovi Izvršnog vijeća Sabora, Saveznog izvršnog vijeća i administrativno umirovljeni javni službenici - prema razredima svota netomirovina.....	84
Tablica 15pp.19 Korisnici mirovina – službenici u saveznim tijelima bivše SFRJ - prema razredima svota netomirovina	84
Tablica 15 - svi SM Korisnici starosne mirovine koji su pravo na mirovinu ostvarili prema zakonima o mirovinskom osiguranju – bez međunarodnih ugovora - prema razredima svota netomirovina.....	86
Tablica 15 - svi dugogodišnji Korisnici starosne mirovine za dugogodišnjeg osiguranika koji su pravo na mirovinu ostvarili prema zakonima o mirovinskom osiguranju – bez međunarodnih ugovora - prema razredima svota netomirovina	87
Tablica 15 - svi prevedeni Korisnici starosne mirovine prevedene iz invalidske koji su pravo na mirovinu ostvarili prema zakonima o mirovinskom osiguranju – bez međunarodnih ugovora - prema razredima svota netomirovina	88

Tablica 15 - svi PSM Korisnici prijevremene starosne mirovine koji su pravo na mirovinu ostvarili prema zakonima o mirovinskom osiguranju – bez međunarodnih ugovora - prema razredima svota netomirovina	89
Tablica 15 - svi PSM bez smanjenja polaznog faktora Korisnici prijevremene starosne mirovine koji su pravo na mirovinu ostvarili prema zakonima o mirovinskom osiguranju – bez međunarodnih ugovora - prema razredima svota netomirovina	90
Tablica 15 - svi stečaj Korisnici prijevremene starosne mirovine zbog stečaja poslodavca koji su pravo na mirovinu ostvarili prema zakonima o mirovinskom osiguranju – bez međunarodnih ugovora - prema razredima svota netomirovina	91
Tablica 15 - svi sveukupno starosna mirovina Sveukupno korisnici starosne mirovine koji su pravo na mirovinu ostvarili prema zakonima o mirovinskom osiguranju – bez međunarodnih ugovora - prema razredima svota netomirovina	92
Tablica 15 - svi INV Korisnici invalidske mirovine koji su pravo na mirovinu ostvarili prema zakonima o mirovinskom osiguranju – bez međunarodnih ugovora - prema razredima svota netomirovina	93
Tablica 15 - svi OBT Korisnici obiteljske mirovine koji su pravo na mirovinu ostvarili prema zakonima o mirovinskom osiguranju – bez međunarodnih ugovora - prema razredima svota netomirovina	94
Tablica 15 - sveukupno Sveukupno korisnici mirovine koji su pravo na mirovinu ostvarili prema zakonima o mirovinskom osiguranju – bez međunarodnih ugovora - prema razredima svota netomirovina	95
Tablica 16. Sveukupno netomirovina korisnika mirovine koji su pravo na mirovinu ostvarili prema zakonima o mirovinskom osiguranju – bez međunarodnih ugovora	96
Tablica 17. Korisnici mirovina prema dobnim skupinama i spolu koji su pravo na mirovinu ostvarili prema Zakonu o mirovinskom osiguranju	97
Tablica 18. Korisnici najviše mirovine kojima je mirovina određena prema zakonu koji se primjenjivao do 31. prosinca 1998., za travanj 2026. (isplata u svibnju 2026.)	98
Tablica 18a. Korisnici minimalne mirovine kojima je mirovina određena prema zakonu koji se primjenjivao do 31. prosinca 1998., za travanj 2026. (isplata u svibnju 2026.)	98
Tablica 18b. Korisnici najviše mirovine kojima je mirovina određena prema Zakonu o najvišoj mirovini za travanj 2026. (isplata u svibnju 2026.)	98
Tablica 18c. Korisnici najniže mirovine kojima je mirovina određena prema ZOMO za travanj 2026. (isplata u svibnju 2026.)	98
Tablica 19. Prosječni mirovinski staž korisnika mirovina - ZOMO	99
Tablica 19a. Prosječna dob korisnika mirovina - ZOMO	99
Tablica 19b. Broj godina korištenja prava na mirovinu - ZOMO	99
Tablica 19c. Prosječni mirovinski staž korisnika mirovina koji su pravo na mirovinu prema ZOMO-u ostvarili u 2026. godini - novi korisnici	99
Tablica 19d. Prosječna dob korisnika mirovina koji su pravo na mirovinu prema ZOMO-u ostvarili u 2026. godini - novi korisnici	99
Tablica 19e. Korisnici koji su pravo na mirovinu ostvarili u 2026. godini prema Zakonu o mirovinskom osiguranju - novi korisnici	100
Tablica 19f. Korisnici koji su pravo na mirovinu ostvarili u 2026. godini prema Zakonu o mirovinskom osiguranju - novi korisnici, bez korisnika mirovina koji su mirovinu ostvarili prema međunarodnim ugovorima	100
Tablica 19g. Korisnici mirovina kojima je u 2026. godini prestalo pravo na mirovinu - uzrok smrt, koji su pravo na mirovinu ostvarili prema ZOMO	101
Tablica 19h. Korisnici osnovnih mirovina koji su pravo na mirovinu prvi put ostvarili u 2026. godini prema ZOMO - novi korisnici	105
Tablica 19i. Korisnici osnovnih mirovina koji su pravo na mirovinu prvi put ostvarili u 2026. godini prema ZOMO - novi korisnici, bez korisnika mirovina koji su mirovinu ostvarili prema međunarodnim ugovorima	105
Tablica 20. Korisnici mirovina prema vrstama mirovina, spolu, prosječnoj mirovini i prosječnom stažu – ZOMO	107
Tablica 20.- BMU Korisnici mirovina prema vrstama mirovina, spolu, prosječnoj mirovini i prosječnom stažu – ZOMO- bez međunarodnih ugovora	108
Tablica 20.- OM Korisnici osnovnih mirovina prema vrstama mirovina, spolu, prosječnoj mirovini i prosječnom stažu – ZOMO	109
Tablica 20.- OM- BMU Korisnici osnovnih mirovina prema vrstama mirovina, spolu, prosječnoj mirovini i prosječnom stažu – ZOMO- bez međunarodnih ugovora	109
Tablica 20pp.1a. Korisnici mirovina – radnici na poslovima ovlaštenih službenih osoba u tijelima unutarnjih poslova i pravosuđa, kojima je pravo na mirovinu priznato prema propisima koji su bili na snazi do stupanja na snagu Zakona o pravima DVO, PS I OSO- prema spolu	112
Tablica 20pp.1b. Korisnici mirovina – radnici na poslovima policijskih službenika, ovlaštenih službenih osoba pravosuđa i službene osobe s posebnim dužnostima i ovlastima u sigurnosno obavještajnom sustavu RH koji su pravo na mirovinu ostvarili prema Zakonu o pravima DVO, PS I OSO - prema spolu	112

Tablica 20pp.1c. Korisnici mirovina prema vrstama mirovina, spolu, prosječnoj mirovini i prosječnom stažu koji su pravo na mirovinu ostvarili prema Zakonu o pravima iz mirovinskog osiguranja djelatnih vojnih osoba, policijskih službenika i ovlaštenih službenih osoba – DVO	112
Tablica 20pp.2 Korisnici koji pravo na mirovinu ostvaruju prema Zakonu o posebnim pravima iz mirovinskog osiguranja zaposlenika na poslovima razminiranja	112
Tablica 20pp.3 Korisnici mirovina prema vrstama mirovina, spolu, prosječnoj mirovini i prosječnom stažu koji su pravo na mirovinu ostvarili prema Zakonu o hrvatskim braniteljima iz Domovinskog rata i članovima njihovih obitelji - ZOHBDR.....	114
Tablica 20pp.4 Korisnici mirovina kojima su mirovine priznate prema općim propisima, a određene prema ZOHBDR-u.....	114
Tablica 20pp.5 Korisnici mirovina prema vrstama mirovina, spolu, prosječnoj mirovini i prosječnom stažu koji su pravo na mirovinu ostvarili prema Ugovoru između Republike Hrvatske i Bosne i Hercegovine o suradnji na području prava stradalnika rata u Bosni i Hercegovini koji su bili pripadnici Hrvatskog vijeća obrane i članova njihovih obitelji – HVO - glava IX.	114
Tablica 20pp.6 Korisnici mirovina – korisnici koji pravo na mirovinu ostvaruju prema Zakonu o vatrogastvu – vatrogasci- prema spolu.....	114
Tablica 20pp.7 Korisnici mirovina – redoviti članovi HAZU- prema spolu.....	116
Tablica 20pp.8 Korisnici mirovina – koji pravo na mirovinu ostvaruju prema Zakonu o kazalištima- prema spolu....	116
Tablica 20pp.9 Korisnici mirovina –osiguranici-članovi posade broda u međunarodnoj i nacionalnoj plovidbi - prema spolu.....	116
Tablica 20pp.10 Korisnici mirovina – zastupnici u Hrvatskom saboru, članovi Vlade, suci Ustavnog suda i glavni državni revizor - prema spolu.....	116
Tablica 20pp.11 Korisnici mirovina – pripadnici Hrvatske domovinske vojske od 1941. do 1945. - prema spolu	118
Tablica 20pp.12 Korisnici mirovina –sudionici NOR-a - prema spolu	118
Tablica 20pp.13 Korisnici mirovina – pripadnici bivše JNA - prema spolu	118
Tablica 20pp.14 Korisnici mirovina – pripadnici bivše JNA - članak 79. ZOMO - prema spolu.....	118
Tablica 20pp.15 Korisnici mirovina – bivši politički zatvorenici - prema spolu	118
Tablica 20pp.16 Korisnici mirovina – radnici u Istarskim ugljenokopima „Tupljak“ d.d. Labin - prema spolu.....	120
Tablica 20pp.17 Korisnici mirovina – radnici profesionalno izloženi azbestu - prema spolu.....	120
Tablica 20pp.18 Korisnici mirovina – članovi Izvršnog vijeća Sabora, Saveznog izvršnog vijeća i administrativno umirovljeni javni službenici - prema spolu	120
Tablica 20pp.19 Korisnici mirovina – službenici u saveznim tijelima bivše SFRJ-prema spolu.....	120
Tablica 21. Korisnici mirovina prema vrstama mirovina i županijama- ZOMO.....	122
Tablica 21a. Korisnici mirovina prema vrstama mirovina i županijama koji su pravo na mirovinu ostvarili prema Zakonu o pravima iz mirovinskog osiguranja djelatnih vojnih osoba, policijskih službenika i ovlaštenih službenih osoba – DVO.....	123
Tablica 21b. Korisnici mirovina prema vrstama mirovina i županijama koji su pravo na mirovinu ostvarili prema Zakonu o hrvatskim braniteljima iz Domovinskog rata i članovima njihovih obitelji - ZOHBDR.....	124
Tablica 21c. Korisnici mirovina prema vrstama mirovina i županijama koji su pravo na mirovinu ostvarili prema Ugovoru između Republike Hrvatske i Bosne i Hercegovine o suradnji na području prava stradalnika rata u Bosni i Hercegovini koji su bili pripadnici Hrvatskog vijeća obrane i članova njihovih obitelji – HVO – glava IX. ZOHBDR-a	125
Tablica 22. DOM-1 Korisnici kojima je isplaćena osobna (starosna, prijevremena starosna ili invalidska mirovina) i dio obiteljske mirovine (dom).....	127
Tablica 22. DOM-2 Korisnici kojima je isplaćena osobna i dio obiteljske mirovine (dom) prema spolu i razredima svota dijela obiteljske mirovine	128
Tablica 22. DOM-3 Korisnici kojima je isplaćena osobna (starosna, prijevremena starosna ili invalidska mirovina) i dio obiteljske mirovine (dom) prema spolu i županijama.....	129
Tablica 22. DOM-4 Korisnici kojima je isplaćena osobna (starosna, prijevremena starosna ili invalidska mirovina) i dio obiteljske mirovine (dom) prema dobi.....	130
Tablica 22. DOM-5 Korisnici kojima je isplaćena osobna i dio obiteljske mirovine (dom) prema spolu.....	130
Tablica 22. DOM-6 Korisnici mirovina ostvarenih prema ZOMO, DVO, ZOHBDR i HVO	131
Tablica 22. DOM-7 Korisnici mirovina ostvarenih prema ZOMO, DVO, ZOHBDR i HVO – bez međunarodnih ugovora	132
Tablica 22. ukupno Broj osiguranika i broj korisnika mirovina te njihov odnos.....	133

III. AKTUALNA VRIJEDNOST MIROVINE, NAJNIŽA MIROVINA I POSTOTAK USKLAĐIVANJA

Tablica 23. Aktualna vrijednost mirovine, najniža mirovina i postotak usklađivanja	134
Tablica 24. Broj korisnika kojima se mirovina isplaćivala u inozemstvo u 2025. prema državama i vrstama mirovina.....	135
Tablica 25. Broj osiguranika/broj korisnika mirovina/odnos od 1980. do 2025.	136
Tablica 25a. Broj osiguranika/broj korisnika mirovina- stanje na posljednji dan u mjesecu od prosinca 2019. do travnja 2026.	136

IV. DOPLATAK ZA DJECU

Tablica 26. Broj djece, broj korisnika doplatka za djecu i obračunate svote doplatka za djecu prema cenzusima	137
Tablica 26a. Pronatalitetni dodatak čl. 18. ZDD-a TUZ.....	137
Tablica 27. Korisnici doplatka za djecu, broj djece i prosječne mjesečne svote doplatka za djecu prema županijama.....	138
Tablica 28. Korisnici doplatka za djecu i broj djece prema godinama (2003.-2025.)	139
Tablica 28a. Korisnici doplatka za djecu i broj djece prema godinama, siječanj-prosinac 2025. i siječanj- travanj 2026.	139
Tablica 28b. Kretanje broja korisnika doplatka za djecu kojima pripada pronatalitetni dodatak (TUZ+INZ) prema godinama (2016. -2025.) i mjesecima (2026.).....	139

V. FINANCIJSKI PODACI - RASHODI HRVATSKOG ZAVODA ZA MIROVINSKO OSIGURANJE

Tablica 29. Rashodi za mirovine i mirovinska primanja (od siječnja 2022. do ožujka 2026.).....	140
Tablica 29a. Rashodi za doplatka za djecu (od siječnja 2022. do ožujka 2026.).....	140

VI. KORISNICI NACIONALNE NAKNADE ZA STARIJE OSOBE

Tablica 30. Korisnici nacionalne naknade za starije osobe prema spolu i dobi.....	141
Tablica 31. Korisnici nacionalne naknade za starije osobe u isplati prema spolu, prosječnoj dobi i županijama	142

Rječnik kratica koje se koriste u Statističkim informacijama Hrvatskog zavoda za mirovinsko osiguranje..... 143

Osnovni pojmovi iz mirovinskog osiguranja prema abecedi 144

PREDGOVOR

Radi što bolje informiranosti i dostupnosti statističkih podataka Hrvatskog zavoda za mirovinsko osiguranje svim zainteresiranim korisnicima u 2003. godini pokrenut je bilten sa statističkim podacima koji se vode i obrađuju u Zavodu. Prvi broj Statističkih informacija Hrvatskog zavoda za mirovinsko osiguranje tiskan je u svibnju 2003. i do broja 8 iz 2003. izlazio je kao mjesečnik, a nakon toga tromjesečno. Od broja 1/2010. Statističke informacije Hrvatskog zavoda za mirovinsko osiguranje [izlaze isključivo u digitalnom obliku](#) te su kao i do sada [javno dostupne na internetskim stranicama Zavoda](#), dok s brojem 4/2018., izlaze mjesečno.

U biltenu Statističke informacije Hrvatskog zavoda za mirovinsko osiguranje objavljuju se statistički podaci iz područja mirovinskog osiguranja, doplatka za djecu i nacionalne naknade za starije osobe u Republici Hrvatskoj.

U ovom broju Statističkih informacija Hrvatskog zavoda za mirovinsko osiguranje nalaze se podatci o osiguranicima u obveznom mirovinskom osiguranju na temelju generacijske solidarnosti prema osnovama osiguranja, spolu, djelatnostima, županijama. Isto tako, dan je pregled korisnika prava iz mirovinskog osiguranja prema osnovama osiguranja, prosječnoj mirovini, prema vrstama mirovina, korisnicima najviše i najniže mirovine, korisnicima mirovina koji su pravo ostvarili prema povoljnijim uvjetima, prosječnome mirovinskom stažu te prosječnoj dobi korisnika mirovina i broju korisnika mirovina prema županijama i ostalom.

U ovaj broj uključeni su, uz ostale, i podaci o: osiguranicima prema kategorijama osiguranja i spolu (stanje na dan 30. travnja 2026.), osiguranicima prema kategorijama osiguranja i godinama života (stanje na dan 30. travnja 2026.), osiguranicima prema djelatnostima i spolu, korisnicima mirovina i prosječnim mirovinama prema vrstama i svotama mirovina. U dijelu o doplatku za djecu nalaze se podatci o broju korisnika doplatka za djecu i broju djece prema cenzusima, te o broju korisnika doplatka za djecu, broju djece i prosječnim mjesečnim obračunatim svotama prema županijama za travanj 2026. (isplata u svibnju 2026.) te godišnjem prosjeku broja korisnika i broju djece od 2003. do 2025. U dijelu o korisnicima nacionalne naknade za starije osobe nalaze se podatci o korisnicima nacionalne naknade za starije osobe prema spolu i dobi, prosječnoj dobi i županijama za travanj 2026. (isplata u svibnju 2026.).

Publikacija Statističke informacije HZMO-a izlazi u digitalnom obliku (PDF dokument), te ima izrađene knjižne oznake (bookmarks) pomoću kojih se možete brže i lakše kretati kroz publikaciju. Način otvaranja pregleda knjižnih oznaka ovisi o vašem internetskom pregledniku, odnosno dodatku za preglednik kojim pregledavate PDF dokumente, ili o programskom alatu s kojim samostalno možete pregledavati PDF dokumente, ali knjižne oznake najlakše možete naći kao ikonu zastavice neovisno o tipu internetskog preglednika ili samostalnog programskog alata. Radi lakšeg snalaženja pripremljen je i pregled osnovnih pojmova iz mirovinskog osiguranja abecednim redoslijedom.

[Statistike Zavoda](#), uključujući i [Statističke informacije Hrvatskog zavoda za mirovinsko osiguranje](#), dostupne su u digitalnom obliku, na internetskoj stranici www.mirovinsko.hr, u potkategoriji [Mediji/Statistika](#).

I. OSIGURANICI U SUSTAVU GENERACIJSKE SOLIDARNOSTI

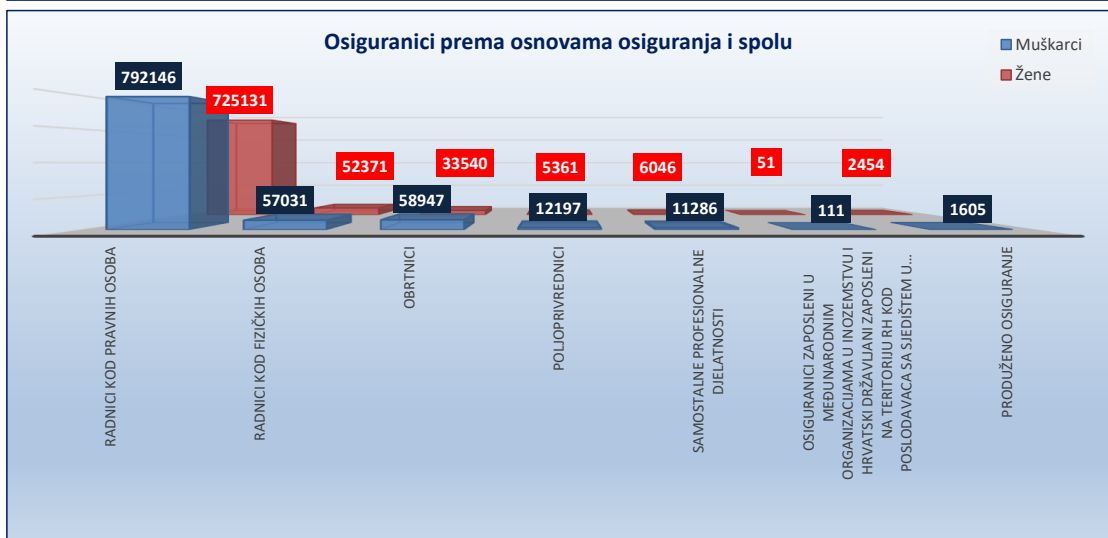
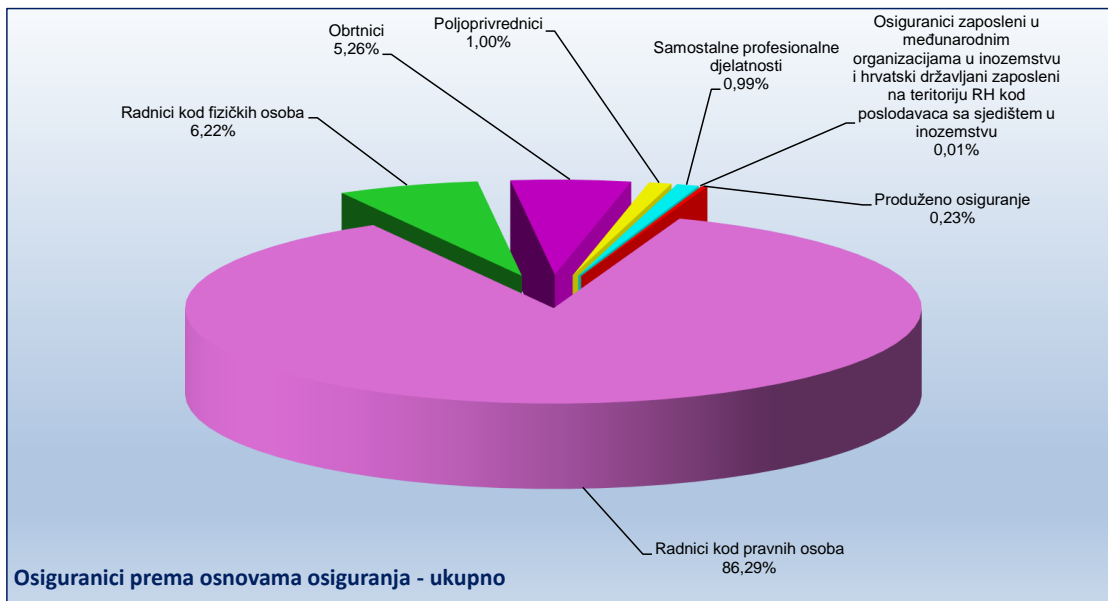
OSIGURANICI PREMA KATEGORIJAMA OSIGURANJA I SPOLU

Tablica 1.

Red. br.	Kategorije osiguranja	Stanje: 30. travnja 2026.		
		Muškarci	Žene	Ukupno
0	1	2	3	4
1.	Radnici kod pravnih osoba	792146	725131	1517277
2.	Radnici kod fizičkih osoba	57031	52371	109402
3.	Obrtnici	58947	33540	92487
4.	Poljoprivrednici	12197	5361	17558
5.	Samostalne profesionalne djelatnosti	11286	6046	17332
6.	Osiguranci zaposleni u međunarodnim organizacijama u inozemstvu i hrvatski državljani zaposleni na teritoriju RH kod poslodavaca sa sjedištem u inozemstvu	111	51	162
7.	Produženo osiguranje	1605	2454	4059
UKUPNO		933323	824954	1758277

Hrvatski zavod za mirovinsko osiguranje (u daljnjem tekstu: Zavod) vodi evidenciju **osiguranika** prema **općini/gradu rada zadnje registrirane prijave o stjecanju svojstva osiguranika u bazi osiguranika**, a ne prebivališta. Zaposleni su definirani svojim brojem u službenim statistikama Državnog zavoda za statistiku, središnjeg tijela za statistiku RH.

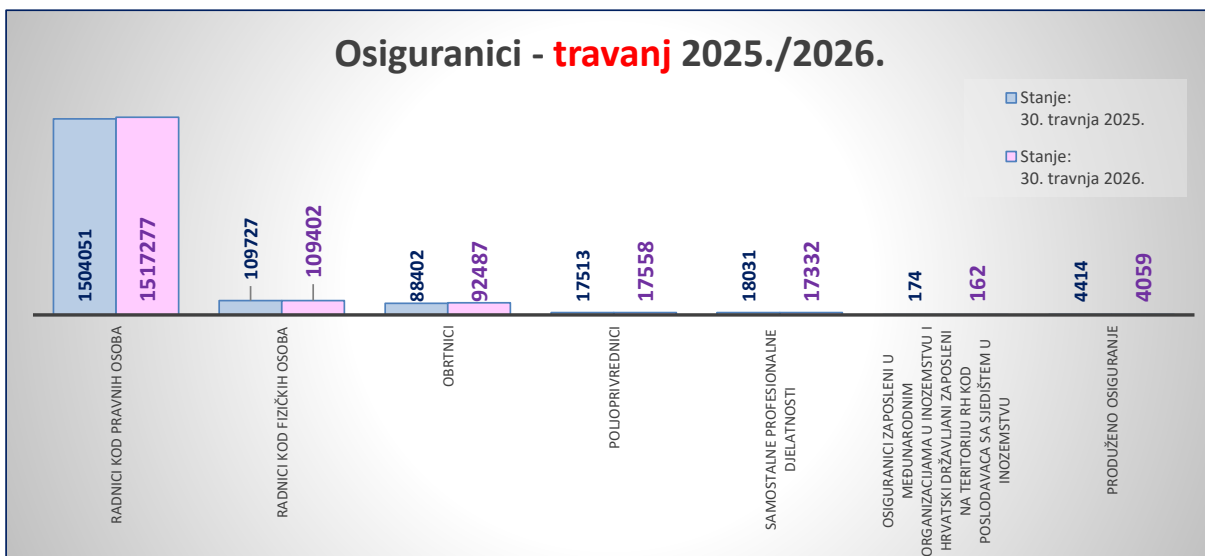
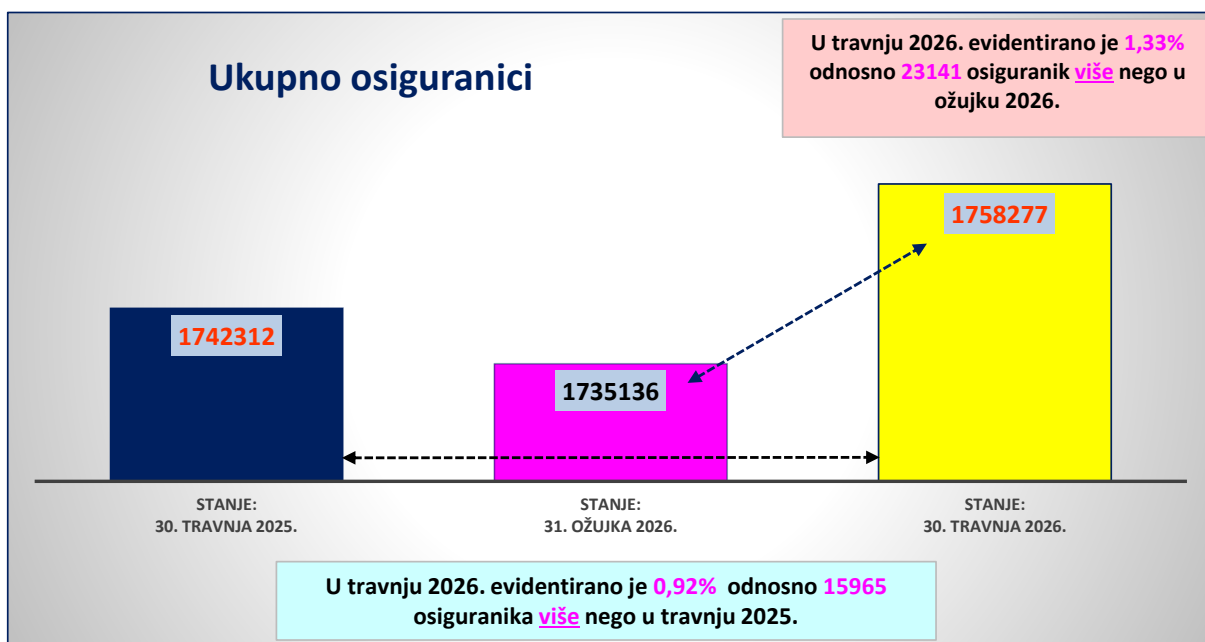
Zavod u svojim statističkim evidencijama, uz osiguranike kod pravnih i fizičkih osoba te osiguranike obrtnike, poljoprivrednike, osiguranike samostalnih profesionalnih djelatnosti vodi i osiguranike s otvorenim prijavom na osiguranje, poput osoba na stručnom osposobljavanju, osoba s produženim osiguranjem i drugo. Te se osobe ne mogu smatrati zaposlenima i Državni zavod za statistiku ne uključuje ih u svoja izvješća o broju zaposlenih. Jedina dva službena izvora na temelju kojih se može govoriti o padu ili rastu zaposlenosti podaci su Državnog zavoda za statistiku (DZS) o broju zaposlenih, koje DZS prikuplja iz poreznih obrazaca, JOPPD-a i Anketa o radnoj snazi.



OSIGURANICI PREMA KATEGORIJAMA OSIGURANJA i usporednim mjesecima

Tablica 1 a.

Red. br.	Kategorije osiguranja	Stanje:	Stanje:	Stanje:
		30. travnja 2025.	31. ožujka 2026.	30. travnja 2026.
0	1	2	3	4
		Ukupno	Ukupno	Ukupno
1.	Radnici kod pravnih osoba	1504051	1500908	1517277
2.	Radnici kod fizičkih osoba	109727	104539	109402
3.	Obrtnici	88402	90328	92487
4.	Poljoprivrednici	17513	17619	17558
5.	Samostalne profesionalne djelatnosti	18031	17356	17332
6.	Osiguranci zaposleni u međunarodnim organizacijama u inozemstvu i hrvatski državljani zaposleni na teritoriju RH kod poslodavaca sa sjedištem u inozemstvu	174	161	162
7.	Produženo osiguranje	4414	4225	4059
UKUPNO		1742312	1735136	1758277

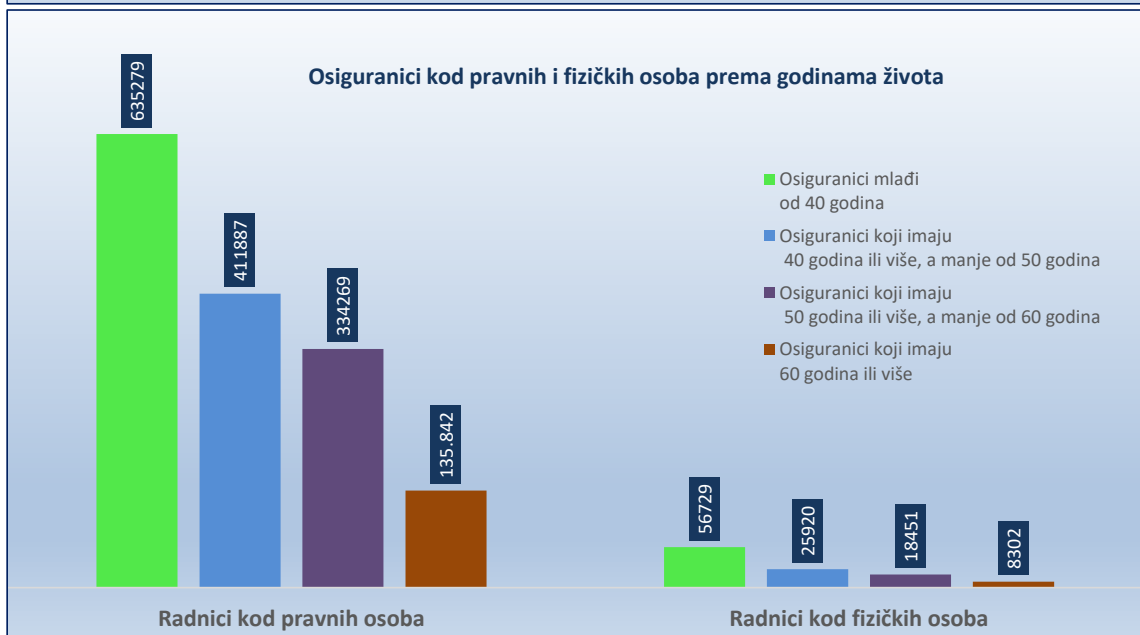
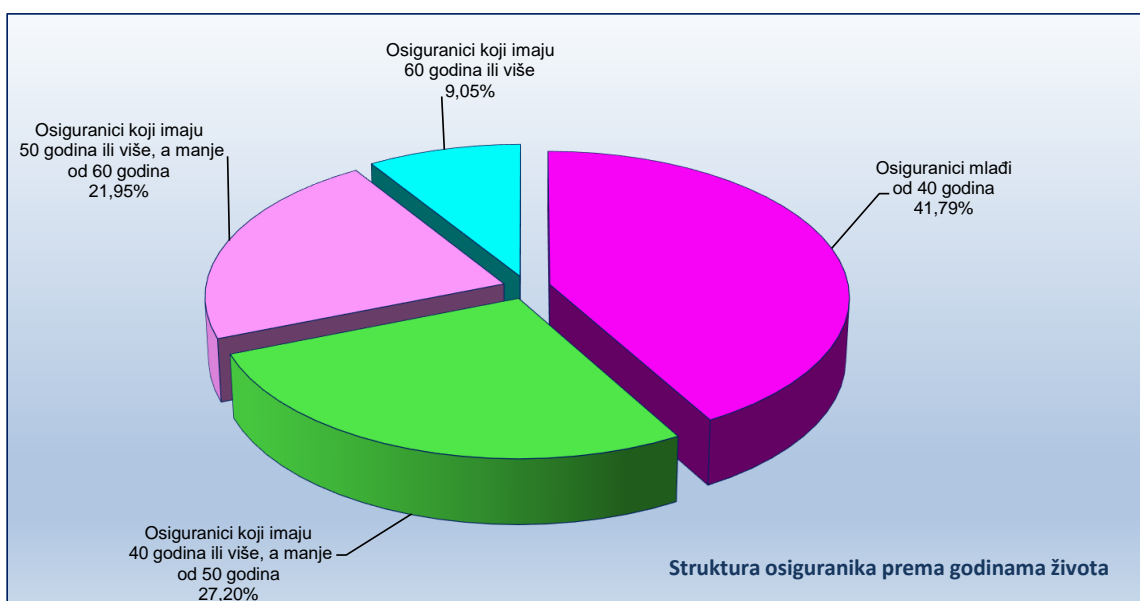


OSIGURANICI PREMA KATEGORIJAMA OSIGURANJA I GODINAMA ŽIVOTA

Tablica 2.

Stanje: 30. travnja 2026.

Red. br.	Kategorije osiguranja	Osiguranci mlađi od 40 godina	Osiguranci koji imaju 40 godina ili više, a manje od 50 godina	Osiguranci koji imaju 50 godina ili više, a manje od 60 godina	Osiguranci koji imaju 60 godina ili više	Ukupno
0	1	2	3	4	5	6
1.	Radnici kod pravnih osoba	635279	411887	334269	135.842	1517277
2.	Radnici kod fizičkih osoba	56729	25920	18451	8302	109402
3.	Obrtnici	31701	29960	21965	8861	92487
4.	Poljoprivrednici	5487	4375	5314	2382	17558
5.	Samostalne profesionalne djelatnosti	5016	5206	4213	2897	17332
6.	Osiguranci zaposleni u međunarodnim organizacijama u inozemstvu i hrvatski državljani zaposleni na teritoriju RH kod poslodavaca sa sjedištem u inozemstvu	82	41	24	15	162
7.	Produženo osiguranje	502	923	1791	843	4059
UKUPNO		734796	478312	386027	159142	1758277



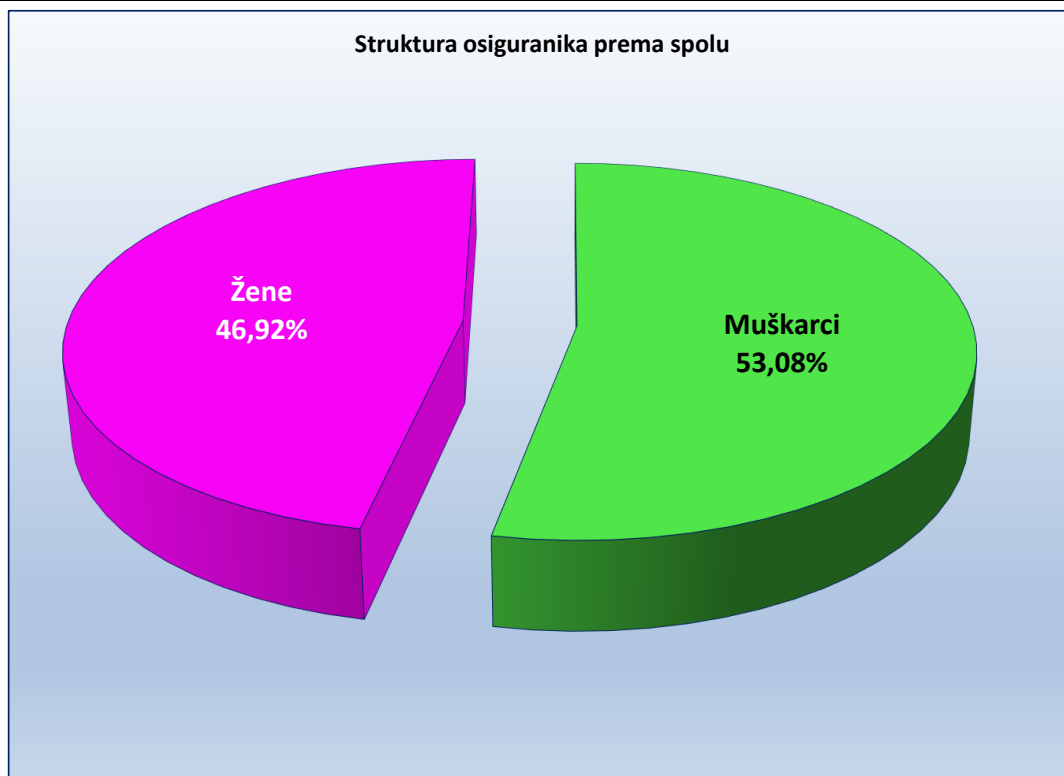
OSIGURANICI PREMA DJELATNOSTIMA I SPOLU

Tablica 3.

Stanje: 30. travnja 2026.

Red. br.	Područja	Nacionalna klasifikacija djelatnosti - NKD 2025.	Muškarci	Žene	Ukupno
0	1	2	3	4	5
1.	A	Poljoprivreda, šumarstvo i ribarstvo	38052	17875	55927
2.	B	Rudarstvo i vađenje	3653	539	4192
3.	C	Prerađivačka industrija	158735	86112	244847
4.	D	Opskrba el. energijom, plinom, parom i klimatizacija	11797	3816	15613
5.	E	Opskrba vodom; uklanjanje otpadnih voda, gospodarenje otpadom te djelatnosti sanacije okoliša	19576	5865	25441
6.	F	Građevinarstvo	137783	17294	155077
7.	G	Trgovina na veliko i na malo	110054	130662	240716
8.	H	Prijevoz i skladištenje	75119	20041	95160
9.	I	Smještaj te priprema i usluživanje hrane	58966	60861	119827
10.	J	Izdavačke djelatnosti, djelatnosti emitiranja te proizvodnje i distribucije sadržaja	9146	7847	16993
11.	K	Telekomunikacije, računalno programiranje, savjetovanje, računalna infrastruktura i ostale informacijske uslužne djelatnosti	33553	16116	49669
12.	L	Financijske djelatnosti i djelatnosti osiguranja	13369	27597	40966
13.	M	Poslovanje nekretninama	12702	8580	21282
14.	N	Stručne, znanstvene i tehničke djelatnosti	58322	59367	117689
15.	O	Administrativne i pomoćne uslužne djelatnosti	34603	27079	61682
16.	P	Javna uprava i obrana; obvezno socijalno osiguranje	59479	67641	127120
17.	Q	Obrazovanje	27652	110383	138035
18.	R	Djelatnost zdravstvene zaštite i socijalne skrbi	26474	99238	125712
19.	S	Umjetnost, sport i rekreacija	16870	18585	35455
20.	T	Ostale uslužne djelatnosti	26012	37383	63395
21.	U	Djelatnost kućanstva kao poslodavca; djelatnost kućanstva koja proizvode različitu robu i obavljaju različite usluge za vlastite potrebe	269	1033	1302
22.	V	Djelatnost izvanteritorijalnih organizacija i tijela	186	239	425
23.		Nepoznate - neprevedene šifre djelatnosti	951	801	1752
UKUPNO			933323	824954	1758277

Struktura osiguranika prema spolu



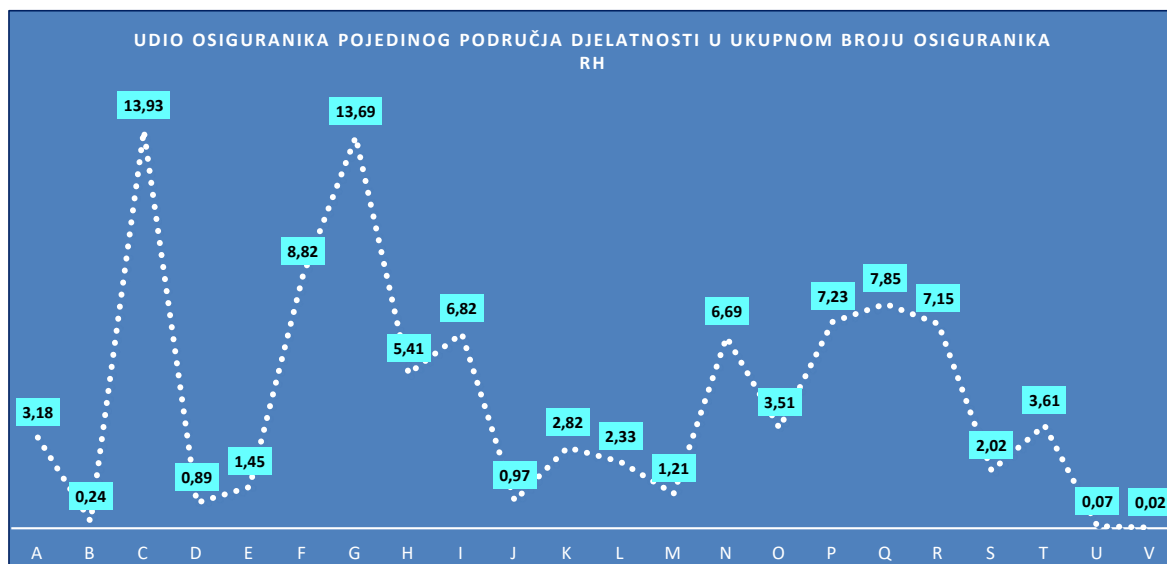
OSIGURANICI PREMA DJELATNOSTIMA I SPOLU

Tablica 3. - analitika

Stanje: 30. travnja 2026.

Područja	Nacionalna klasifikacija djelatnosti - NKD 2025.	Muškarci	Žene	Ukupno
1	2	3	4	5
01	Biljna i stočarska proizvodnja, lovstvo i uslužne djelatnosti povezane s njima	26.590	14.565	41.155
02	Šumarstvo i sječa drva	7.996	1.921	9.917
03	Ribolov i akvakultura	3.466	1.389	4.855
A	POLJOPRIVREDA, ŠUMARSTVO I RIBARSTVO	38.052	17.875	55.927
05	Vađenje ugljena i lignita	0	0	0
06	Vađenje sirove nafte i prirodnog plina	155	51	206
07	Vađenje metalnih ruda	0	0	0
08	Ostalo rudarstvo i vađenje	1.918	342	2.260
09	Pomoćne uslužne djelatnosti u rudarstvu	1.580	146	1.726
B	RUDARSTVO I VAĐENJE	3.653	539	4.192
10	Proizvodnja prehrambenih proizvoda	23.201	25.681	48.882
11	Proizvodnja pića	3.884	1.791	5.675
12	Proizvodnja duhanskih proizvoda	516	261	777
13	Proizvodnja tekstila	1.324	2.182	3.506
14	Proizvodnja odjeće	1.074	6.390	7.464
15	Proizvodnja kože i srodnih proizvoda od drugih materijala	1.286	3.950	5.236
16	Obrada drva i proizvodnja proizvoda od drva i pluta, osim namještaja; proizvodnja proizvoda od slame i pletarskih materijala	11.431	4.245	15.676
17	Proizvodnja papira i proizvoda od papira	2.321	1.434	3.755
18	Tiskanje i umnožavanje snimljenih zapisa	3.444	2.536	5.980
19	Proizvodnja koksa i rafiniranih naftnih proizvoda	2.125	801	2.926
20	Proizvodnja kemikalija i kemijskih proizvoda	3.242	2.172	5.414
21	Proizvodnja osnovnih farmaceutskih proizvoda i farmaceutskih pripravaka	2.371	3.799	6.170
22	Proizvodnja proizvoda od gume i plastike	6.567	2.794	9.361
23	Proizvodnja ostalih nemetalnih mineralnih proizvoda	9.916	2.715	12.631
24	Proizvodnja metala	3.542	1.155	4.697
25	Proizvodnja gotovih metalnih proizvoda, osim strojeva i opreme	34.986	5.632	40.618
26	Proizvodnja računala te elektroničkih i optičkih proizvoda	6.254	3.718	9.972
27	Proizvodnja električne opreme	6.777	3.036	9.813
28	Proizvodnja strojeva i uređaja, d. n.	9.083	1.755	10.838
29	Proizvodnja motornih vozila, prikolica i poluprikolica	3.547	1.771	5.318
30	Proizvodnja ostalih prijevoznih sredstava	3.883	761	4.644
31	Proizvodnja namještaja	6.436	2.861	9.297
32	Ostala prerađivačka industrija	2.077	3.109	5.186
33	Popravak, održavanje i instaliranje strojeva i opreme	9.448	1.563	11.011
C	PRERAĐIVAČKA INDUSTRIJA	158.735	86.112	244.847
35	Opskrba električnom energijom, plinom, parom i klimatizacija	11.797	3.816	15.613
D	OPSKRBA ELEKTRIČNOM ENERGIJOM, PLINOM, PAROM I KLIMATIZACIJA	11.797	3.816	15.613
36	Zahvaćanje, pročišćavanje i opskrba vodom	7.555	2.145	9.700
37	Obrada otpadnih voda	259	58	317
38	Sakupljanje, uporaba i zbrinjavanje otpada	10.792	3.318	14.110
39	Djelatnosti sanacije okoliša i ostale djelatnosti gospodarenja otpadom	970	344	1.314
E	OPSKRBA VODOM; UKLANJANJE OTPADNIH VODA, GOSPODARENJE OTPADOM TE DJELATNOSTI SANACIJE OKOLIŠA	19.576	5.865	25.441
41	Građenje stambenih i nestambenih zgrada	44.979	6.272	51.251
42	Građenje građevina niskogradnje	21.262	3.108	24.370
43	Specijalizirane građevinske djelatnosti	71.542	7.914	79.456
F	GRAĐEVINARSTVO	137.783	17.294	155.077
46	Trgovina na veliko	64.772	48.448	113.220
47	Trgovina na malo	45.282	82.214	127.496
G	TRGOVINA NA VELIKO I NA MALO	110.054	130.662	240.716
49	Kopneni prijevoz i cjevovodni transport	47.275	7.766	55.041
50	Vodni prijevoz	3.759	1.270	5.029
51	Zračni prijevoz	845	772	1.617
52	Skladištenje i prateće djelatnosti u prijevozu	16.408	6.092	22.500
53	Poštanske i kurirske djelatnosti	6832	4141	10973
H	PRIEVOZ I SKLADIŠTENJE	75.119	20.041	95.160
55	Smještaj	19.816	23.503	43.319
56	Djelatnosti pripreme i usluživanja hrane i pića	39.150	37.358	76.508
I	I SMJEŠTAJ TE PRIPREMA I USLUŽIVANJE HRANE	58.966	60.861	119.827
58	Izdavačke djelatnosti	3.690	3.480	7.170
59	Proizvodnja filmova, videofilmova i televizijskog programa, djelatnosti snimanja zvučnih zapisa i izdavanja glazbenih zapisa	1.966	1.055	3.021
60	Emitiranje radijskog i televizijskog programa, djelatnosti novinskih agencija i ostale djelatnosti distribucije sadržaja	3.490	3.312	6.802
J	J IZDAVAČKE DJELATNOSTI, DJELATNOSTI EMITIRANJA TE PROIZVODNJE I DISTRIBUCIJE SADRŽAJA	9.146	7.847	16.993
61	Telekomunikacije	6.456	3.822	10.278
62	Računalno programiranje, savjetovanje i djelatnosti povezane s njima	24.903	10.736	35.639
63	Računalna infrastruktura, obrada podataka, usluge poslužitelja i ostale informacijske uslužne djelatnosti	2.194	1.558	3.752
K	K TELEKOMUNIKACIJE, RAČUNALNO PROGRAMIRANJE, SAVJETOVANJE, RAČUNALNA INFRASTRUKTURA I OSTALE INFORMACIJSKE USLUŽNE DJELATNOSTI	33.553	16.116	49.669

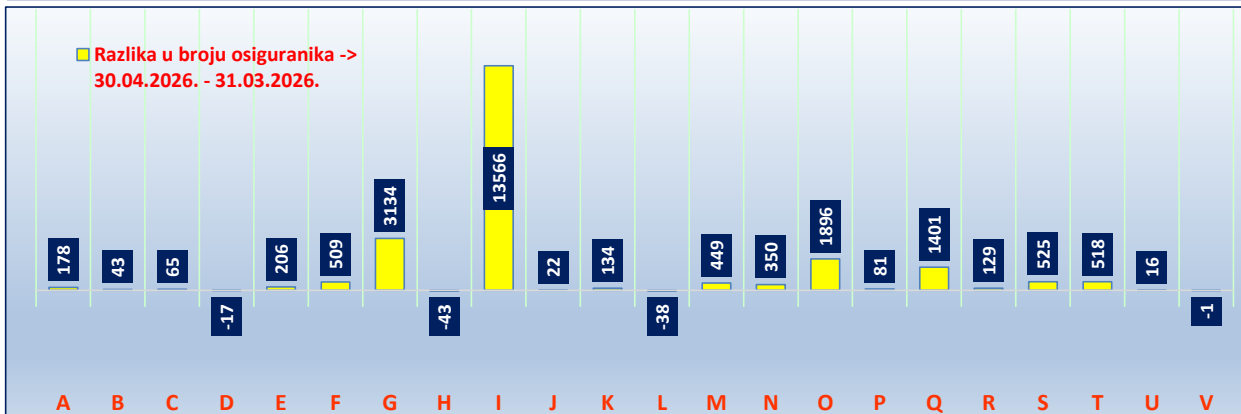
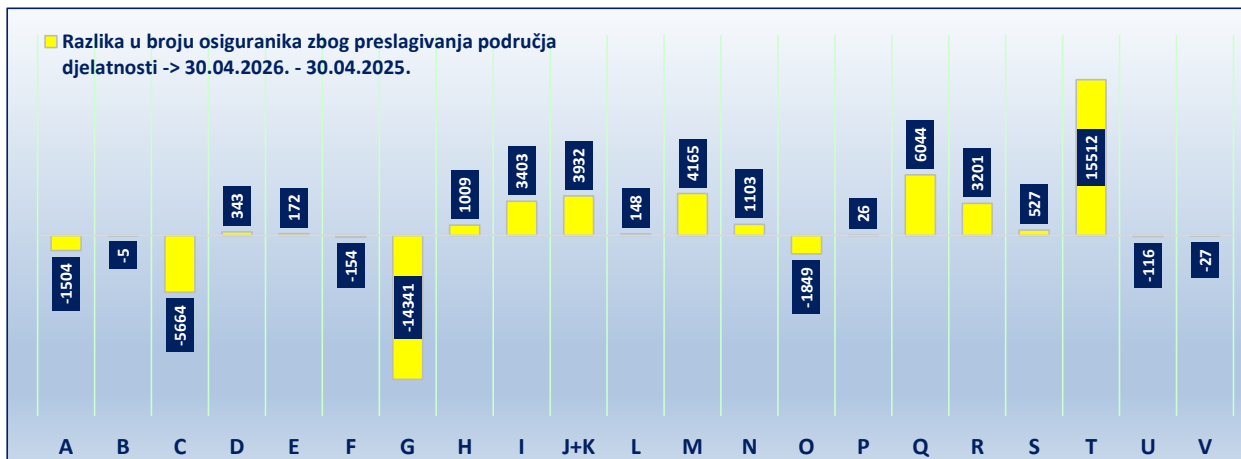
Područja	Nacionalna klasifikacija djelatnosti - NKD 2025.	Muškarci	Žene	Ukupno
1	2	3	4	5
64	Financijske uslužne djelatnosti, osim osiguranja i mirovinskih fondova	7.095	17.619	24.714
65	Osiguranje, reosiguranje i mirovinski fondovi, osim obveznog socijalnog osiguranja	4.948	8.166	13.114
66	Pomoćne djelatnosti za financijske usluge i djelatnosti osiguranja	1.326	1.812	3.138
L	FINANCIJSKE DJELATNOSTI I DJELATNOSTI OSIGURANJA	13.369	27.597	40.966
68	Poslovanje nekretninama	12.702	8.580	21.282
M	M POSLOVANJE NEKRETNINAMA	12.702	8.580	21.282
69	Pravne i računovodstvene djelatnosti	8.040	17.183	25.223
70	Upravljačke djelatnosti i savjetovanje u vezi s upravljanjem	15.406	16.142	31.548
71	Arhitektonske djelatnosti i inženjerstvo; tehničko ispitivanje i analiza	20.874	10.470	31.344
72	Znanstveno istraživanje i razvoj	3.766	3.828	7.594
73	Djelatnosti promidžbe, istraživanje tržišta i odnosi s javnošću	5.017	5.978	10.995
74	Ostale stručne, znanstvene i tehničke djelatnosti	4.136	4.421	8.557
75	Veterinarske djelatnosti	1.083	1.345	2.428
N	STRUČNE, ZNANSTVENE I TEHNIČKE DJELATNOSTI	58.322	59.367	117.689
77	Djelatnosti iznajmljivanja i davanja u zakup (leasing)	4.870	2.221	7.091
78	Djelatnosti zapošljavanja	7.227	5.476	12.703
79	Putničke agencije, organizatori putovanja (turoperatori) i ostale rezervacijske usluge te djelatnosti povezane s njima	4.076	4.451	8.527
80	Istražne i zaštitne djelatnosti	9.144	2.383	11.527
81	Usluge u vezi s upravljanjem i održavanjem zgrada te djelatnosti uređenja i održavanja krajolika	7.556	9.660	17.216
82	Uredske administrativne i pomoćne djelatnosti te ostale poslovne pomoćne djelatnosti	1.730	2.888	4.618
O	O ADMINISTRATIVNE I POMOĆNE USLUŽNE DJELATNOSTI	34.603	27.079	61.682
84	Javna uprava i obrana; obvezno socijalno osiguranje	59.479	67.641	127.120
P	P JAVNA UPRAVA I OBRANA; OBVEZNO SOCIJALNO OSIGURANJE	59.479	67.641	127.120
85	Obrazovanje	27.652	110.383	138.035
Q	OBRAZOVANJE	27.652	110.383	138.035
86	Djelatnosti zdravstvene zaštite	22.322	73.944	96.266
87	Djelatnosti socijalne skrbi sa smještajem	2.567	15.351	17.918
88	Djelatnosti socijalne skrbi bez smještaja	1.585	9.943	11.528
R	DJELATNOSTI ZDRAVSTVENE ZAŠTITE I SOCIJALNE SKRBI	26.474	99.238	125.712
90	Umjetničko stvaralaštvo i izvedbene umjetnosti	3.536	3.062	6.598
91	Knjižnice, arhivi, muzeji i ostale kulturne djelatnosti	2.866	5.213	8.079
92	Djelatnosti kockanja i kladenja	2.174	4.876	7.050
93	Sportske, zabavne i rekreacijske djelatnosti	8.294	5.434	13.728
S	UMJETNOST, SPORT I REKREACIJA	16.870	18.585	35.455
94	Djelatnosti članskih organizacija	4.266	10.157	14.423
95	Popravlak i održavanje računala, predmeta za osobnu uporabu i kućanstvo te motornih vozila i motocikala	16.381	3.702	20.083
96	Osobne uslužne djelatnosti	5.365	23.524	28.889
T	OSTALE USLUŽNE DJELATNOSTI	26.012	37.383	63.395
97	Djelatnosti kućanstava koja zapošljavaju posluhu	268	1.030	1.298
98	Djelatnosti privatnih kućanstava koja proizvode različitu robu i obavljaju različite usluge za vlastite potrebe	1	3	4
U	U DJELATNOSTI KUĆANSTAVA KAO POSLODAVACA I DJELATNOSTI KUĆANSTAVA KOJA PROIZVODE RAZLIČITU ROBU I OBAVLJAJU RAZLIČITE USLUGE ZA VLASTITE POTREBE	269	1.033	1.302
99	Djelatnosti izvanteritorijalnih organizacija i tijela	186	239	425
V	V DJELATNOSTI IZVANTERITORIJALNIH ORGANIZACIJA I TIJELA	186	239	425
	Nepoznato - neprevedene šifre djelatnosti	951	801	1.752
	NEPOZNATO - NEPREVEDENE ŠIFRE DJELATNOSTI	951	801	1.752
	U K U P N O	933.323	824.954	1.758.277



OSIGURANICI PREMA DJELATNOSTIMA i usporednim mjesecima

Tablica 3 a.

Red. br.	Područja	Nacionalna klasifikacija djelatnosti - NKD 2025.	Stanje: 30. travnja 2025.	Stanje: 31. ožujka 2026.	Stanje: 30. travnja 2026.
0	1	2	3	4	5
1.	A	Poljoprivreda, šumarstvo i ribarstvo	57431	55749	55927
2.	B	Rudarstvo i vađenje	4197	4149	4192
3.	C	Prerađivačka industrija	250511	244782	244847
4.	D	Opskrba el. energijom, plinom, parom i klimatizacija	15270	15630	15613
5.	E	Opskrba vodom; uklanjanje otpadnih voda, gospodarenje otpadom te djelatnosti sanacije okoliša	25269	25235	25441
6.	F	Građevinarstvo	155231	154568	155077
7.	G	Trgovina na veliko i na malo	255057	237582	240716
8.	H	Prijevoz i skladištenje	94151	95203	95160
9.	I	Smještaj te priprema i usluživanje hrane	116424	106261	119827
10.	J	Izdavačke djelatnosti, djelatnosti emitiranja te proizvodnje i distribucije sadržaja	62730	16971	16993
11.	K	Telekomunikacije, računalno programiranje, savjetovanje, računalna infrastruktura i ostale informacijske uslužne djelatnosti		49535	49669
12.	L	Financijske djelatnosti i djelatnosti osiguranja	40818	41004	40966
13.	M	Poslovanje nekretninama	17117	20833	21282
14.	N	Stručne, znanstvene i tehničke djelatnosti	116586	117339	117689
15.	O	Administrativne i pomoćne uslužne djelatnosti	63531	59786	61682
16.	P	Javna uprava i obrana; obvezno socijalno osiguranje	127094	127039	127120
17.	Q	Obrazovanje	131991	136634	138035
18.	R	Djelatnost zdravstvene zaštite i socijalne skrbi	122511	125583	125712
19.	S	Umjetnost, sport i rekreacija	34928	34930	35455
20.	T	Ostale uslužne djelatnosti	47883	62877	63395
21.	U	Djelatnost kućanstva kao poslodavca; djelatnost kućanstva koja proizvode različitu robu i obavljaju različite usluge za vlastite potrebe	1418	1286	1302
22.	V	Djelatnost izvanteritorijalnih organizacija i tijela	452	426	425
23.		Nepoznate - neprevedene šifre djelatnosti	1712	1734	1752
UKUPNO			1742312	1735136	1758277



OSIGURANICI PREMA DOBNIM SKUPINAMA I DJELATNOSTIMA NKD25

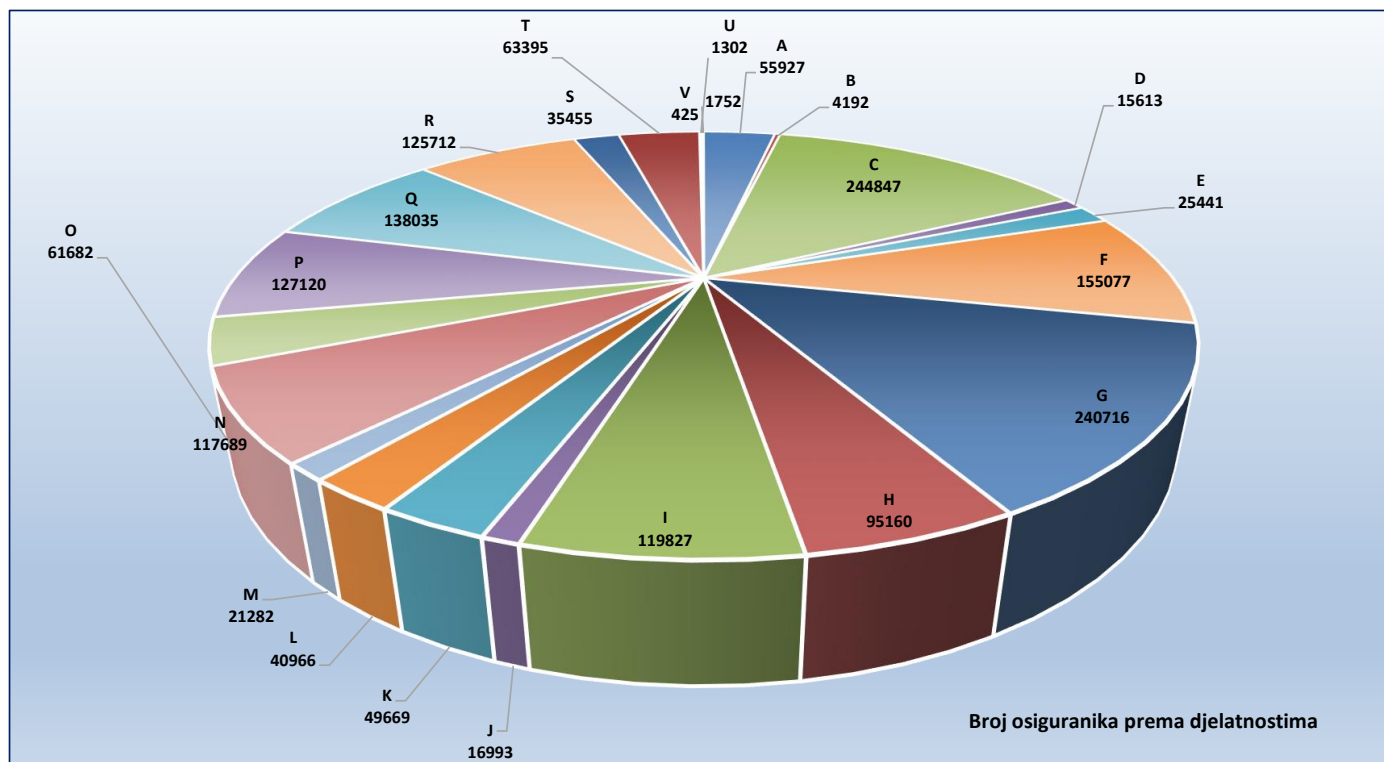
Tablica 3 b.

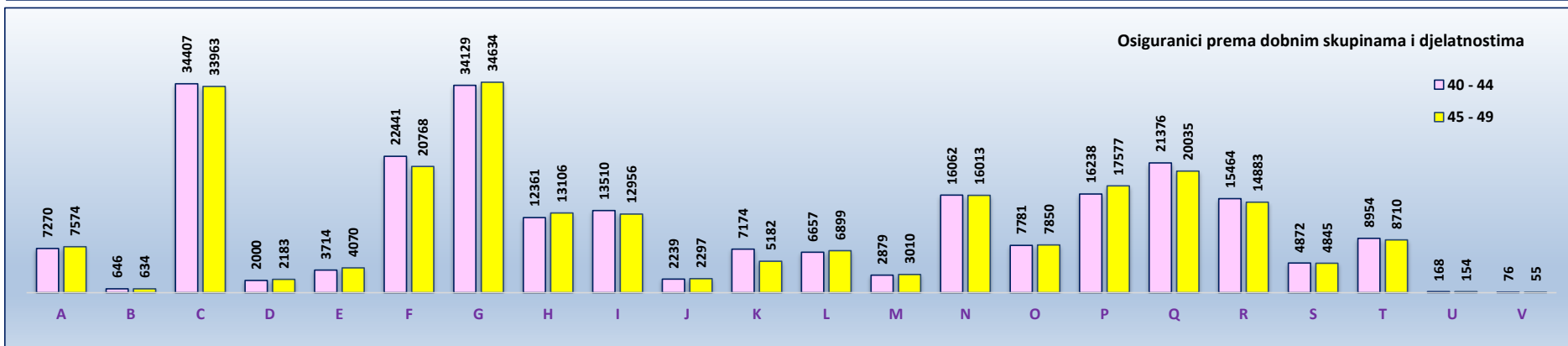
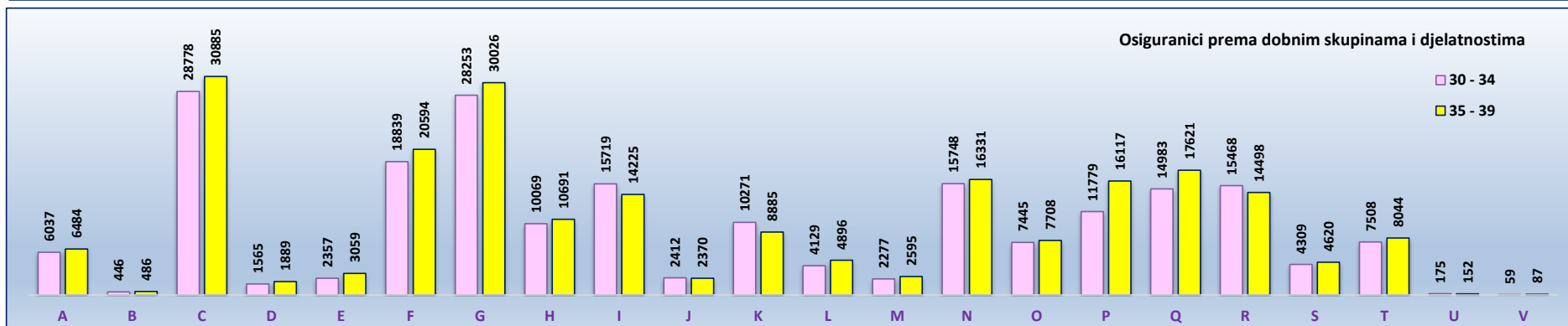
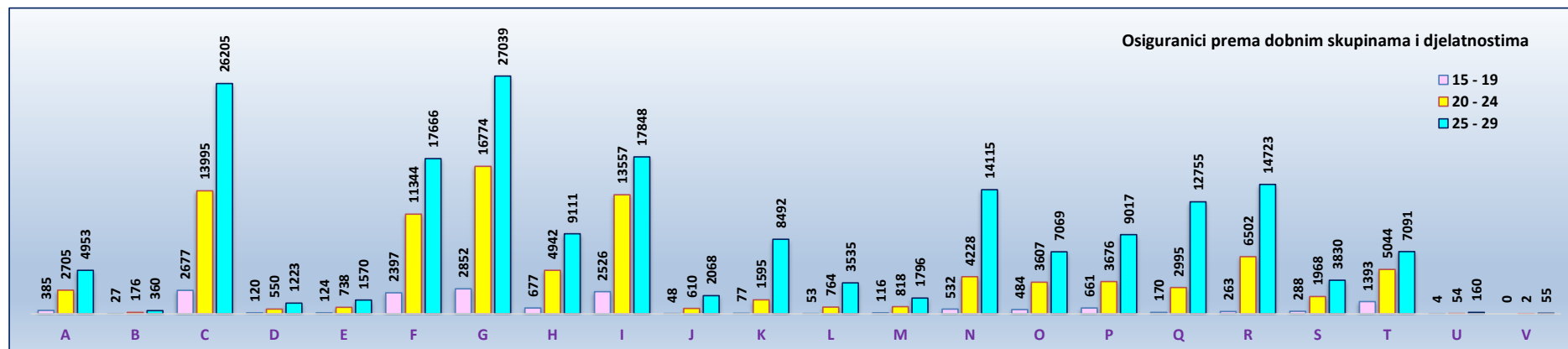
Stanje: 30. travnja 2026.

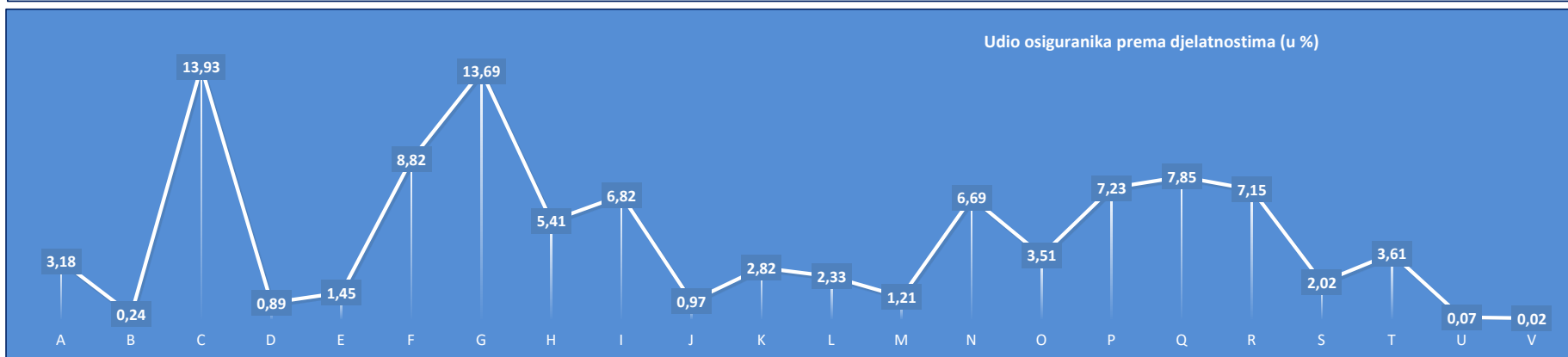
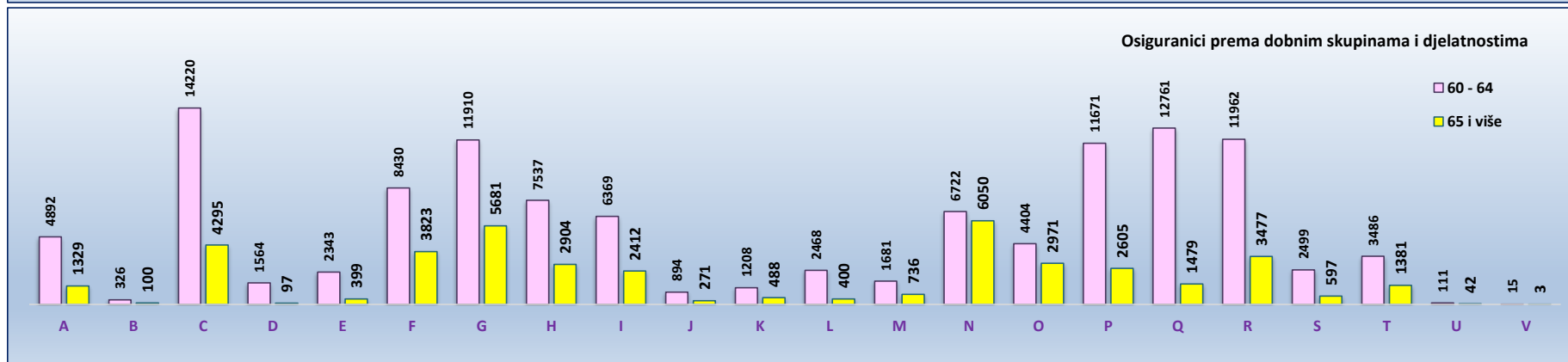
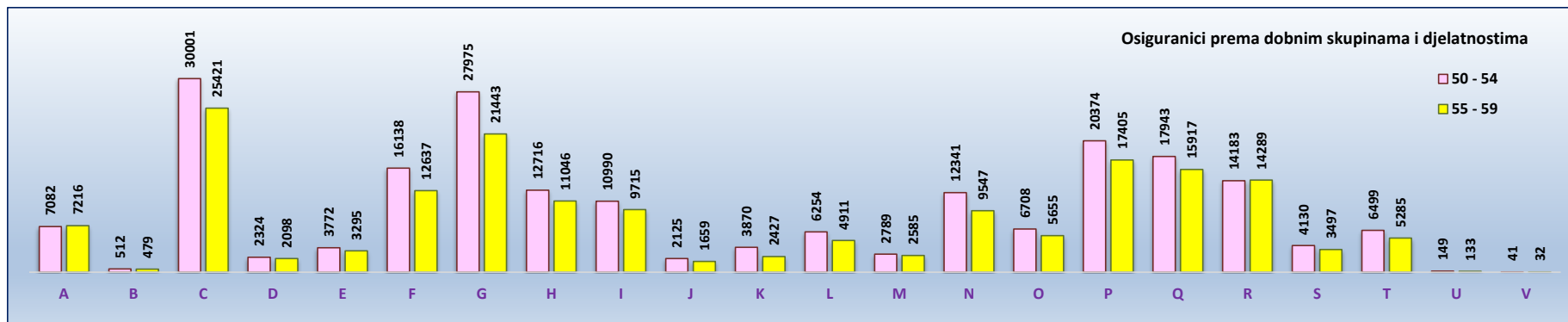
Dobne skupine	A	B	C	D	E	F	G	H	I	J	K	L	M	N	O	P	Q	R	S	T	U	V	Nepoznato	Broj osiguranika
15 - 19	385	27	2677	120	124	2397	2852	677	2526	48	77	53	116	532	484	661	170	263	288	1393	4	0	2	15876
20 - 24	2705	176	13995	550	738	11344	16774	4942	13557	610	1595	764	818	4228	3607	3676	2995	6502	1968	5044	54	2	71	96715
25 - 29	4953	360	26205	1223	1570	17666	27039	9111	17848	2068	8492	3535	1796	14115	7069	9017	12755	14723	3830	7091	160	55	179	190860
30 - 34	6037	446	28778	1565	2357	18839	28253	10069	15719	2412	10271	4129	2277	15748	7445	11779	14983	15468	4309	7508	175	59	214	208840
35 - 39	6484	486	30885	1889	3059	20594	30026	10691	14225	2370	8885	4896	2595	16331	7708	16117	17621	14498	4620	8044	152	87	242	222505
40 - 44	7270	646	34407	2000	3714	22441	34129	12361	13510	2239	7174	6657	2879	16062	7781	16238	21376	15464	4872	8954	168	76	258	240676
45 - 49	7574	634	33963	2183	4070	20768	34634	13106	12956	2297	5182	6899	3010	16013	7850	17577	20035	14883	4845	8710	154	55	238	237636
50 - 54	7082	512	30001	2324	3772	16138	27975	12716	10990	2125	3870	6254	2789	12341	6708	20374	17943	14183	4130	6499	149	41	232	209148
55 - 59	7216	479	25421	2098	3295	12637	21443	11046	9715	1659	2427	4911	2585	9547	5655	17405	15917	14289	3497	5285	133	32	187	176879
60 - 64	4892	326	14220	1564	2343	8430	11910	7537	6369	894	1208	2468	1681	6722	4404	11671	12761	11962	2499	3486	111	15	103	117576
65 i više	1329	100	4295	97	399	3823	5681	2904	2412	271	488	400	736	6050	2971	2605	1479	3477	597	1381	42	3	26	41566
UKUPNO	55927	4192	244847	15613	25441	155077	240716	95160	119827	16993	49669	40966	21282	117689	61682	127120	138035	125712	35455	63395	1302	425	1752	1758277
Udio (u%)	3,18	0,24	13,93	0,89	1,45	8,82	13,69	5,41	6,82	0,97	2,82	2,33	1,21	6,69	3,51	7,23	7,85	7,15	2,02	3,61	0,07	0,02	0,10	

Legenda:

- A POLIOPRIVREDA, ŠUMARSTVO I RIBARSTVO
- B RUDARSTVO I VAĐENJE
- C PRERADIVAČKA INDUSTRIJA
- D OPSKRBA ELEKTRIČNOM ENERGIJOM, PLINOM, PAROM I KLIMATIZACIJA
- E OPSKRBA VODOM; UKLANJANJE OTPADNIH VODA, GOSPODARENJE OTPADOM TE DJELATNOSTI SANACIJE OKOLIŠA
- F GRAĐEVINARSTVO
- G TRGOVINA NA VELIKO I NA MALO
- H PRIJEVOZ I SKLADIŠTENJE
- I SMJEŠTAJ TE PRIPREMA I USLUŽIVANJE HRANE
- J IZDAVAČKE DJELATNOSTI, DJELATNOSTI EMITIRANJA TE PROIZVODNJE I DISTRIBUCIJE SADRŽAJA
- K TELEKOMUNIKACIJE, RAČUNALNO PROGRAMIRANJE, SAVJETOVANJE, RAČUNALNA INFRASTRUKTURA I OSTALE INFORMACIJSKE USLUŽNE DJELATNOSTI
- L FINANCIJSKE DJELATNOSTI I DJELATNOSTI OSIGURANJA
- M POSLOVANJE NEKRETNINAMA
- N STRUČNE, ZNANSTVENE I TEHNIČKE DJELATNOSTI
- O ADMINISTRATIVNE I POMOĆNE USLUŽNE DJELATNOSTI
- P JAVNA UPRAVA I OBRANA; OBVEZNO SOCIJALNO OSIGURANJE
- Q OBRAZOVANJE
- R DJELATNOSTI ZDRAVSTVENE ZAŠTITE I SOCIJALNE SKRBI
- S UMJETNOST, SPORT I REKREACIJA
- T OSTALE USLUŽNE DJELATNOSTI
- U DJELATNOSTI KUĆANSTAVA KAO POSLODAVACA I DJELATNOSTI KUĆANSTAVA KOJA PROIZVODE RAZLIČITU ROBU I OBAVLJAJU RAZLIČITE USLUGE ZA VLASTITE POTREBE
- V DJELATNOSTI IZVANRITORIJALNIH ORGANIZACIJA I TIJELA





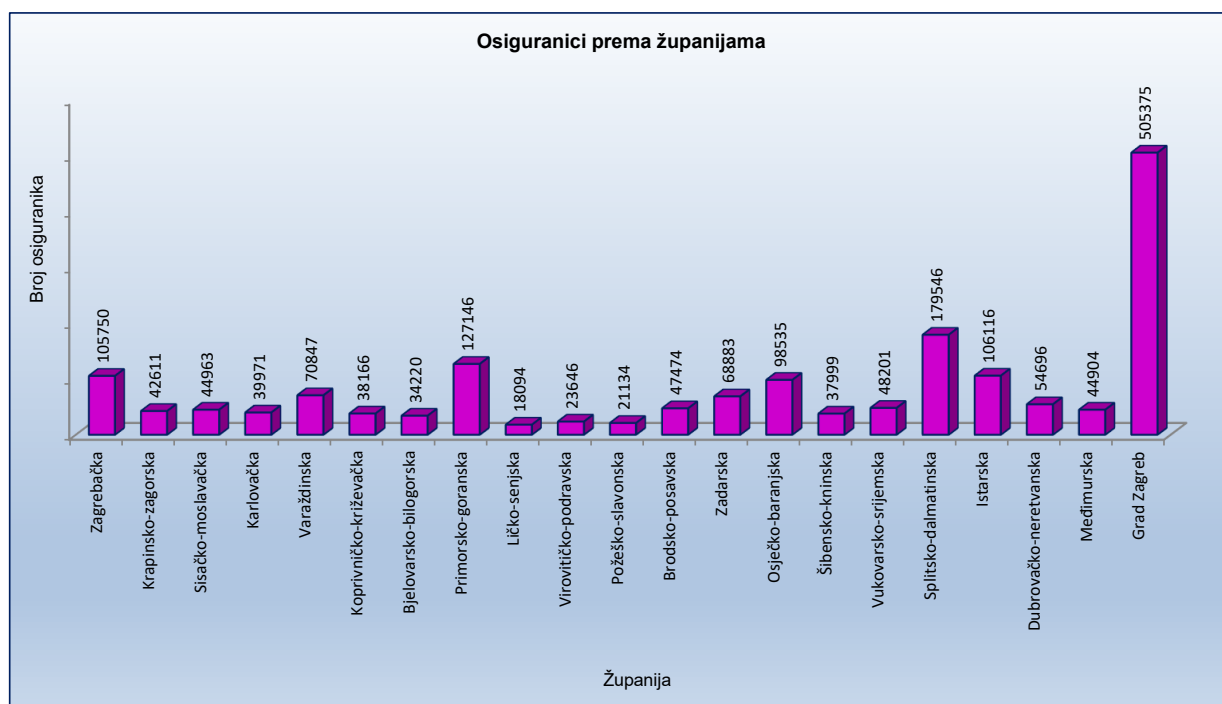


OSIGURANICI PREMA ŽUPANIJAMA I KATEGORIJAMA OSIGURANJA

Tablica 4.

Stanje: 30. travnja 2026.

Redni broj	Županija	Kategorije osiguranja							Ukupno
		Radnici kod pravnih osoba	Radnici kod fizičkih osoba	Obrtnici	Poljoprivrednici	Samostalne profesionalne djelatnosti	Osiguranci zaposleni u med. org. u inozemstvu i hrvatski državljani zaposleni na teritoriju RH kod poslodavaca sa sjedištem u inozemstvu	Proizvedeno osiguranje	
0	1	2	3	4	5	6	7	8	9
1.	Zagrebačka	91143	6946	5834	1012	548	10	257	105750
2.	Krapinsko-zagorska	35088	4290	2701	252	186	2	92	42611
3.	Sisačko-moslavačka	37773	3740	2305	789	259	2	95	44963
4.	Karlovačka	34011	3410	1831	410	227	4	78	39971
5.	Varaždinska	61479	5143	3118	619	328	0	160	70847
6.	Koprivničko-križevačka	32146	2347	1716	1637	224	4	92	38166
7.	Bjelovarsko-bilogorska	28560	2669	1269	1439	194	5	84	34220
8.	Primorsko-goranska	107536	7770	8643	275	2484	9	429	127146
9.	Ličko-senjska	14977	1584	871	524	87	0	51	18094
10.	Virovitičko-podravska	18409	2382	1241	1456	109	1	48	23646
11.	Požeško-slavonska	17318	1915	1213	519	120	1	48	21134
12.	Brodsko-posavska	39434	4309	2599	844	213	1	74	47474
13.	Zadarska	55653	6281	4753	776	1146	2	272	68883
14.	Osječko-baranjska	84370	6483	5162	1796	566	2	156	98535
15.	Šibensko-kninska	30611	3611	2920	306	481	3	67	37999
16.	Vukovarsko-srijemska	39256	4385	2655	1587	232	2	84	48201
17.	Splitsko-dalmatinska	148865	13725	11712	825	3845	17	557	179546
18.	Istarska	85356	9886	8983	769	790	11	321	106116
19.	Dubrovačko-neretvanska	44911	4424	3571	572	1008	5	205	54696
20.	Međimurska	40432	2062	1446	706	185	0	73	44904
21.	Grad Zagreb	469949	12040	17944	445	4100	81	816	505375
UKUPNO		1517277	109402	92487	17558	17332	162	4059	1758277

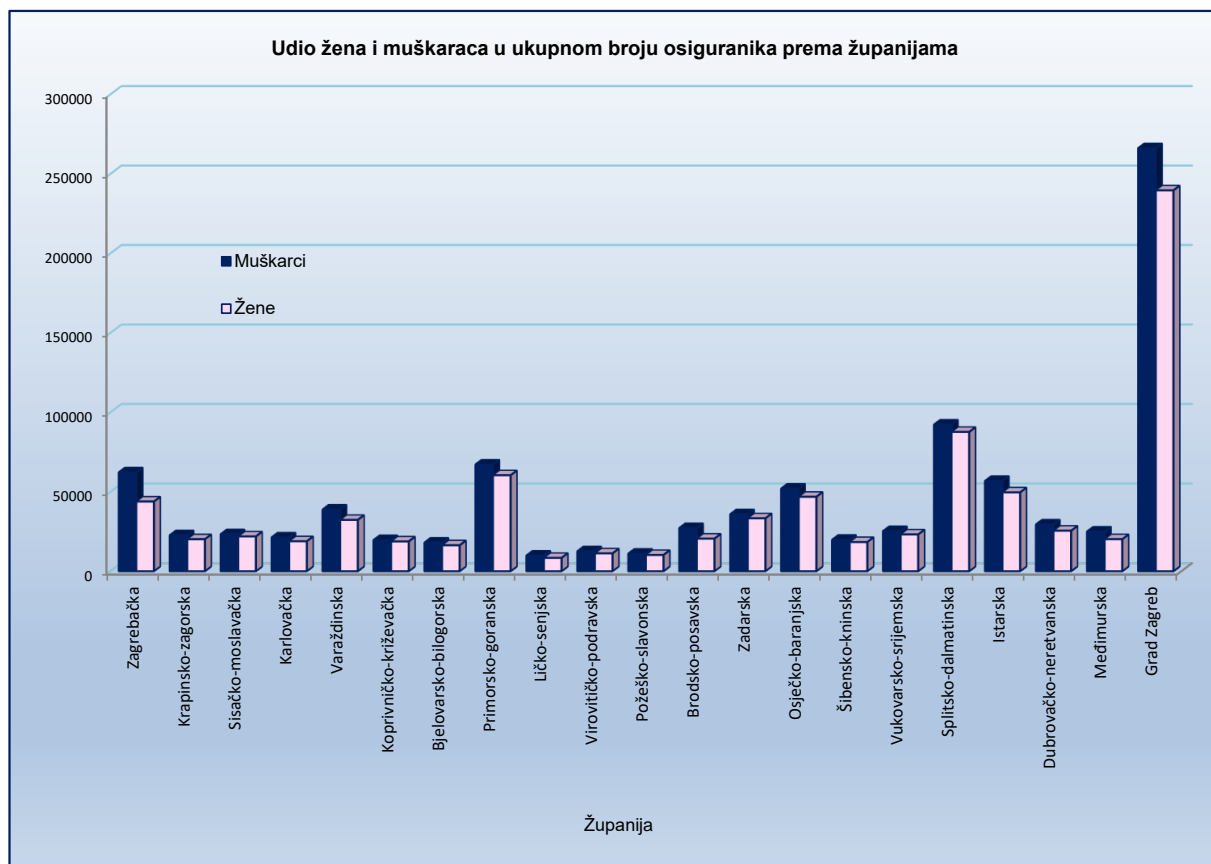


OSIGURANICI PREMA ŽUPANIJAMA I SPOLU

Tablica 4 a.

Stanje: 30. travnja 2026.

Red. br.	Županija	Muškarci	Udio muškaraca u ukupnom broju (u %)	Žene	Udio žena u ukupnom broju (u %)	Ukupno
0	1	2	3	4	5	6
1.	Zagrebačka	62018	58,65	43732	41,35	105750
2.	Krapinsko-zagorska	22540	52,90	20071	47,10	42611
3.	Sisačko-moslavačka	23152	51,49	21811	48,51	44963
4.	Karlovačka	21183	53,00	18788	47,00	39971
5.	Varaždinska	38661	54,57	32186	45,43	70847
6.	Koprivničko-križevačka	19499	51,09	18667	48,91	38166
7.	Bjelovarsko-bilogorska	17946	52,44	16274	47,56	34220
8.	Primorsko-goranska	66919	52,63	60227	47,37	127146
9.	Ličko-senjska	9765	53,97	8329	46,03	18094
10.	Virovitičko-podravska	12480	52,78	11166	47,22	23646
11.	Požeško-slavonska	10973	51,92	10161	48,08	21134
12.	Brodsko-posavska	27038	56,95	20436	43,05	47474
13.	Zadarska	35702	51,83	33181	48,17	68883
14.	Osječko-baranjska	51831	52,60	46704	47,40	98535
15.	Šibensko-kninska	19713	51,88	18286	48,12	37999
16.	Vukovarsko-srijemska	25137	52,15	23064	47,85	48201
17.	Splitsko-dalmatinska	92072	51,28	87474	48,72	179546
18.	Istarska	56633	53,37	49483	46,63	106116
19.	Dubrovačko-neretvanska	29294	53,56	25402	46,44	54696
20.	Međimurska	24831	55,30	20073	44,70	44904
21.	Grad Zagreb	265936	52,62	239439	47,38	505375
UKUPNO		933323	53,08	824954	46,92	1758277



OSIGURANICI PREMA ŽUPANIJAMA I DJELATNOSTIMA NKD25

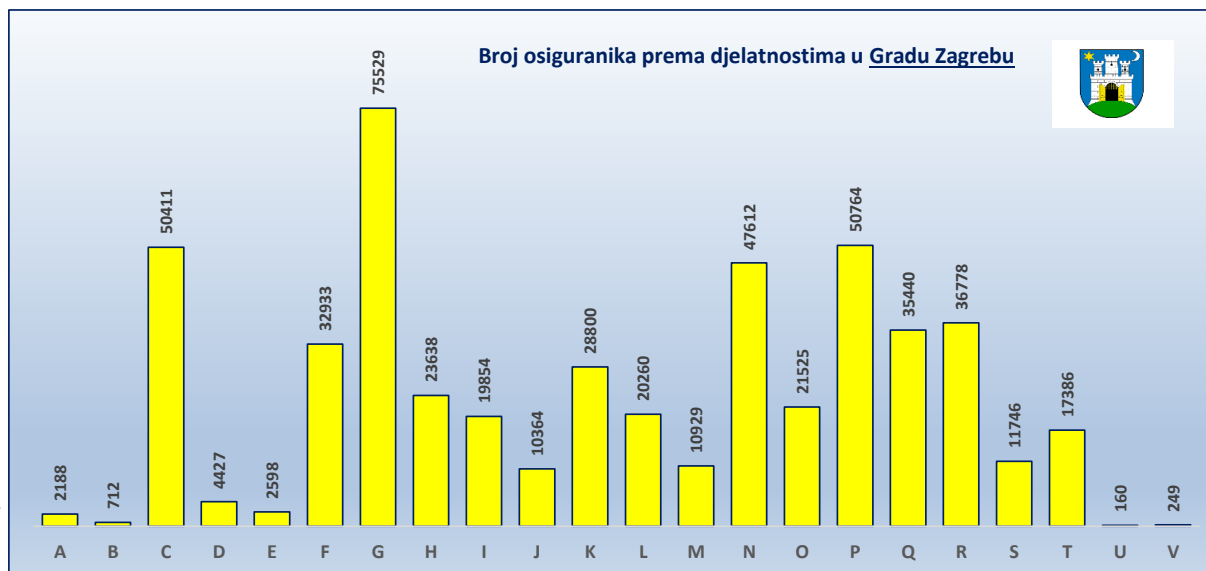
Tablica 4 b.

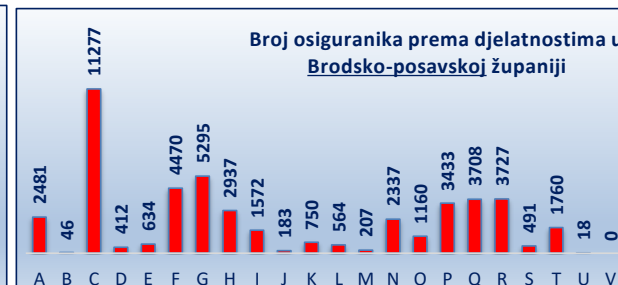
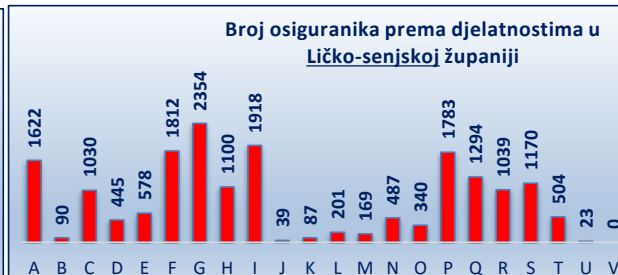
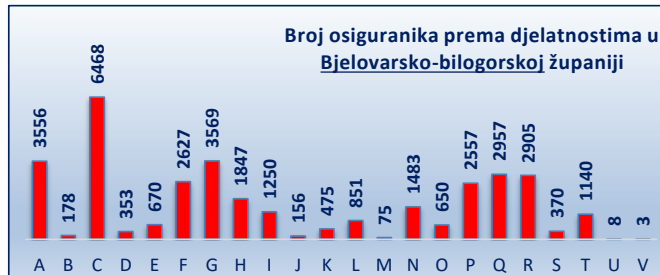
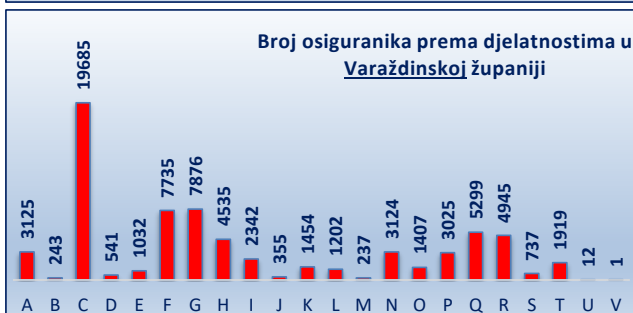
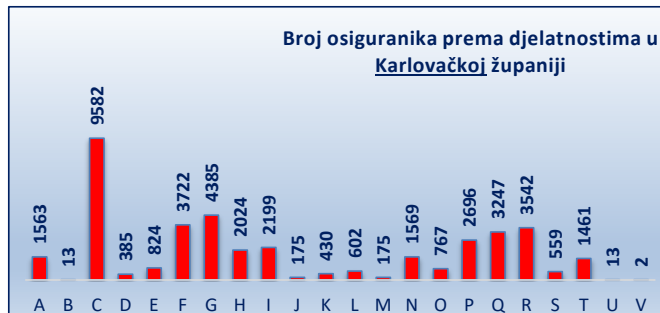
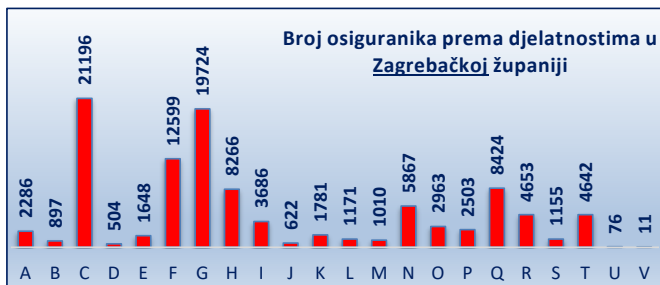
Stanje: 30. travnja 2026.

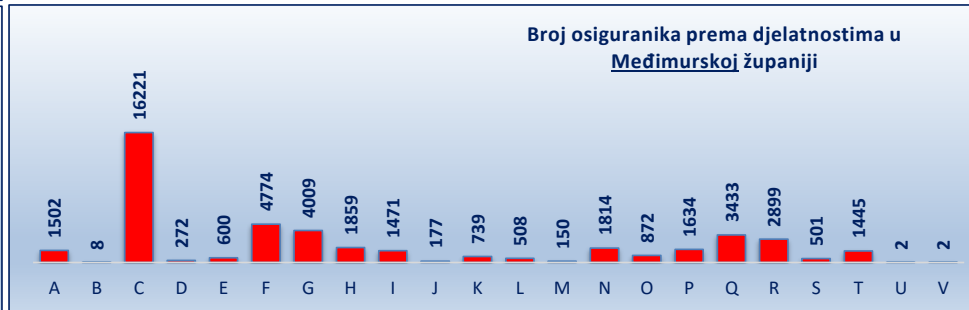
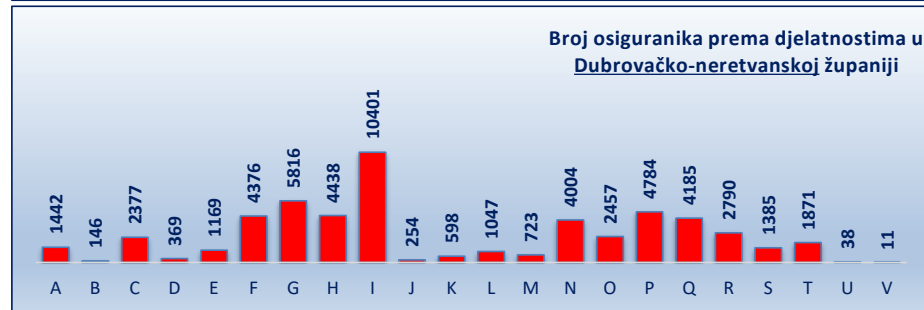
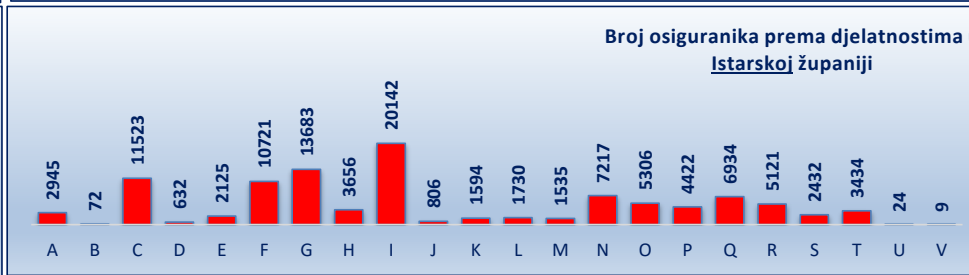
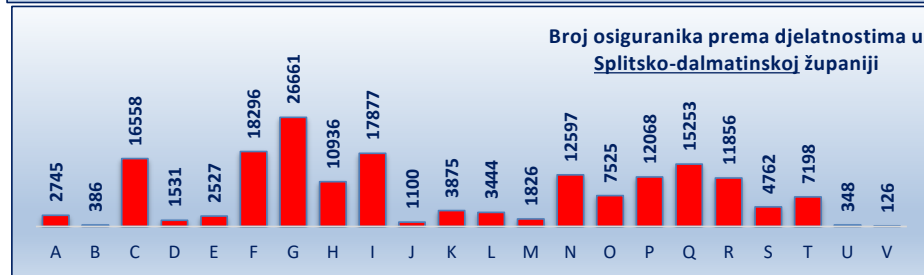
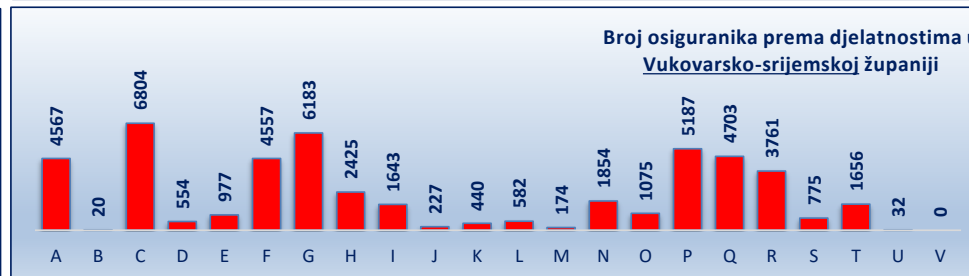
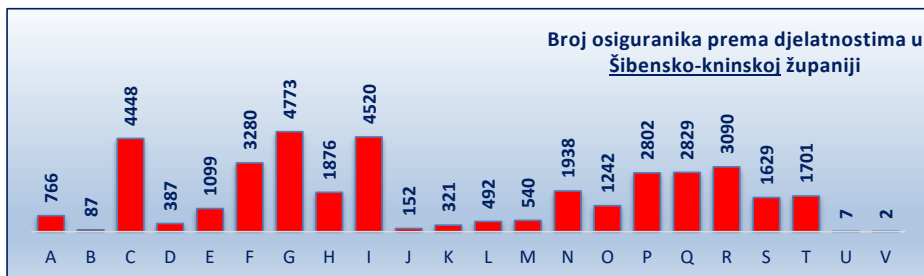
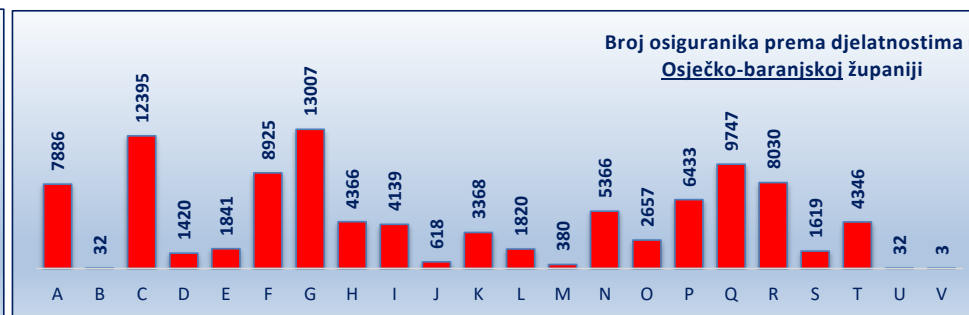
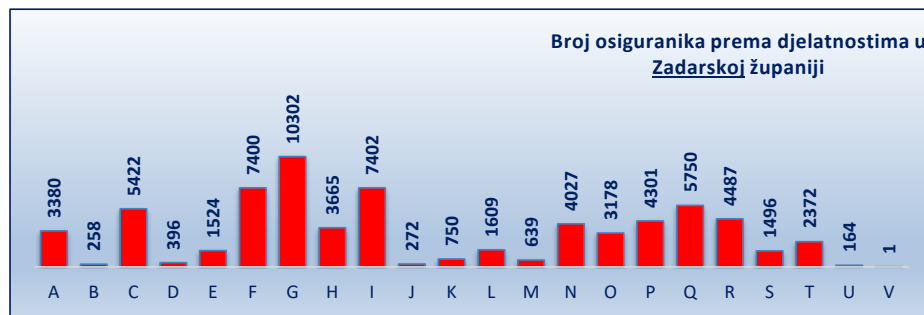
Županija	A	B	C	D	E	F	G	H	I	J	K	L	M	N	O	P	Q	R	S	T	U	V	Nepoznato	Broj osiguranika
Zagrebačka	2286	897	21196	504	1648	12599	19724	8266	3686	622	1781	1171	1010	5867	2963	2503	8424	4653	1155	4642	76	11	66	105750
Krapinsko-zagorska	819	144	10868	383	544	5086	5144	2543	1761	166	415	477	377	1481	746	1944	3456	4390	377	1459	14	2	15	42611
Sisačko-moslavačka	2169	200	9388	524	1232	4376	3797	1966	1712	176	522	589	281	2109	1115	3933	4170	4307	595	1780	8	0	14	44963
Karlovačka	1563	13	9582	385	824	3722	4385	2024	2199	175	430	602	175	1569	767	2696	3247	3542	559	1461	13	2	36	39971
Varaždinska	3125	243	19685	541	1032	7735	7876	4535	2342	355	1454	1202	237	3124	1407	3025	5299	4945	737	1919	12	1	16	70847
Koprivničko-križevačka	3115	230	9225	524	432	3365	5058	1379	1751	165	332	605	87	1696	605	1980	3284	2779	406	1130	2	2	14	38166
Bjelovarsko-bilogorska	3556	178	6468	353	670	2627	3569	1847	1250	156	475	851	75	1483	650	2557	2957	2905	370	1140	8	3	72	34220
Primorsko-goranska	2185	225	12433	1083	2692	10726	18740	9714	12506	842	2606	2662	1563	9228	5353	7350	9630	9937	2722	4566	311	1	71	127146
Ličko-senjska	1622	90	1030	445	578	1812	2354	1100	1918	39	87	201	169	487	340	1783	1294	1039	1170	504	23	0	9	18094
Virovitičko-podravska	3647	91	4138	280	336	1741	2382	775	819	93	145	313	56	1209	448	1731	2161	2207	270	795	5	0	4	23646
Požeško-slavonska	1938	114	3398	191	359	1556	2429	1215	862	51	187	237	149	670	291	1790	2131	2469	258	830	5	0	4	21134
Brodsko-posavska	2481	46	11277	412	634	4470	5295	2937	1572	183	750	564	207	2337	1160	3433	3708	3727	491	1760	18	0	12	47474
Zadarska	3380	258	5422	396	1524	7400	10302	3665	7402	272	750	1609	639	4027	3178	4301	5750	4487	1496	2372	164	1	88	68883
Osječko-baranjska	7886	32	12395	1420	1841	8925	13007	4366	4139	618	3368	1820	380	5366	2657	6433	9747	8030	1619	4346	32	3	105	98535
Šibensko-kninska	766	87	4448	387	1099	3280	4773	1876	4520	152	321	492	540	1938	1242	2829	3090	3761	1629	1701	7	2	18	37999
Vukovarsko-srijemska	4567	20	6804	554	977	4557	6183	2425	1643	227	440	582	174	1854	1075	5187	4703	3761	775	1656	32	0	5	48201
Splitsko-dalmatinska	2745	386	16558	1531	2527	18296	26661	10936	17877	1100	3875	3444	1826	12597	7525	12068	15253	11856	4762	7198	348	126	51	179546
Istarska	2945	72	11523	632	2125	10721	13683	3656	20142	806	1594	1730	1535	7217	5306	4422	6934	5121	2432	3434	24	9	53	106116
Dubrovačko-neretvanska	1442	146	2377	369	1169	4376	5816	4438	10401	254	598	1047	723	4004	2457	4784	4185	2790	1385	1871	38	11	15	54696
Međimurska	1502	8	16221	272	600	4774	4009	1859	1471	177	739	508	150	1814	872	1634	3433	2899	501	1445	2	2	12	44904
Grad Zagreb	2188	712	50411	4427	2598	32933	75529	23638	19854	10364	28800	20260	10929	47612	21525	50764	35440	36778	11746	17386	160	249	1072	505375
UKUPNO	55927	4192	244847	15613	25441	155077	240716	95160	119827	16993	49669	40966	21282	117689	61682	127120	138035	125712	35455	63395	1302	425	1752	1758277

Legenda:

A	Poljoprivreda, šumarstvo i ribarstvo
B	Rudarstvo i vađenje
C	Prerađivačka industrija
D	Opskrba el. energijom, plinom, parom i klimatizacija
E	Opskrba vodom; uklanjanje otpadnih voda, gospodarenje otpadom te djelatnosti sanacije okoliša
F	Građevinarstvo
G	Trgovina na veliko i na malo
H	Prijevoz i skladištenje
I	Smještaj te priprema i usluživanje hrane
J	Izdavačke djelatnosti, djelatnosti emitiranja te proizvodnje i distribucije sadržaja
K	Telekomunikacije, računalno programiranje, savjetovanje, računalna infrastruktura i ostale informacijske uslužne djelatnosti
L	Financijske djelatnosti i djelatnosti osiguranja
M	Poslovanje nekretninama
N	Stručne, znanstvene i tehničke djelatnosti
O	Administrativne i pomoćne uslužne djelatnosti
P	Javna uprava i obrana; obvezno socijalno osiguranje
Q	Obrazovanje
R	Djelatnost zdravstvene zaštite i socijalne skrbi
S	Umjetnost, sport i rekreacija
T	Ostale uslužne djelatnosti
U	Djelatnost kućanstva kao poslodavca; djelatnost kućanstva koja proizvode različitu robu i obavljaju različite usluge za vlastite potrebe
V	Djelatnost izvanteritorijalnih organizacija i tijela



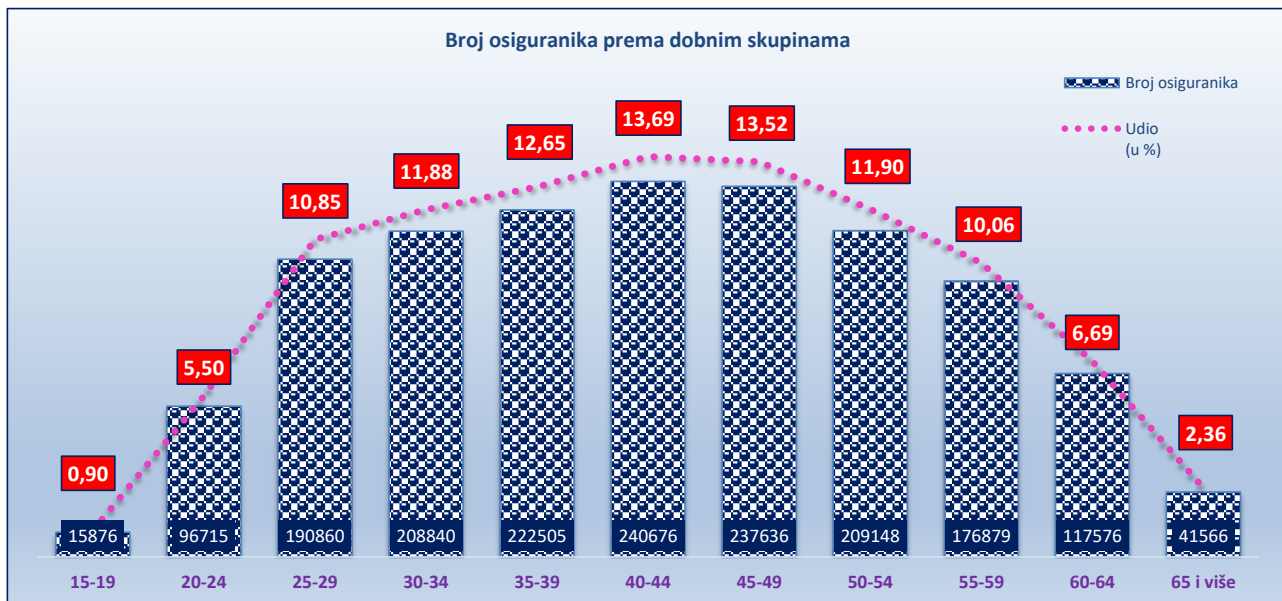
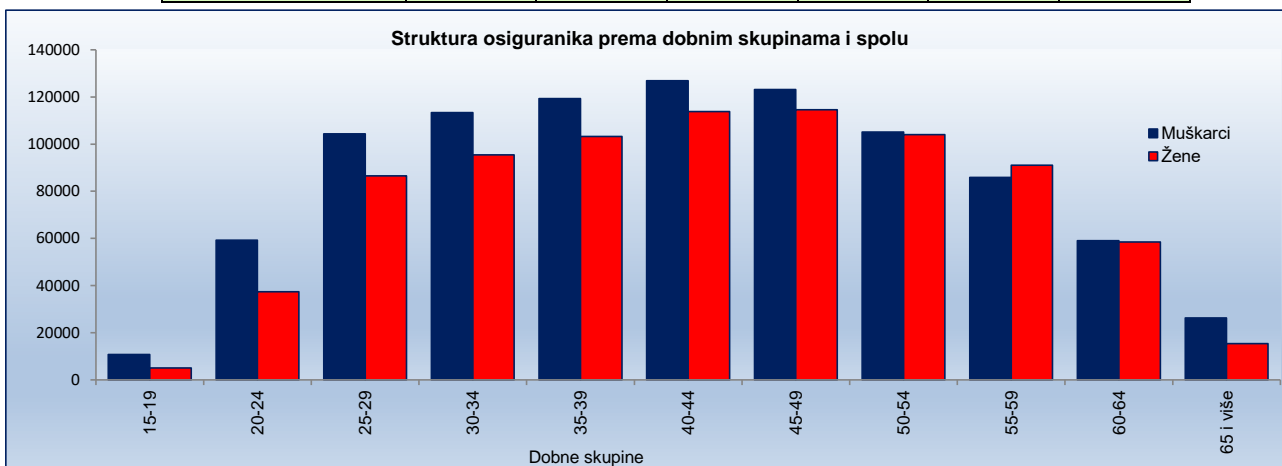




OSIGURANICI PREMA DOBNIM SKUPINAMA I SPOLU

Tablica 5. Stanje: 30. travnja 2026.

Red. br.	Dobne skupine	Muškarci		Žene		Ukupno	
		Broj osiguranika	Udio (u %)	Broj osiguranika	Udio (u %)	Broj osiguranika	Udio (u %)
0	1	2	3	4	5	6	7
1.	15-19	10790	1,16	5086	0,62	15876	0,90
2.	20-24	59309	6,35	37406	4,53	96715	5,50
3.	25-29	104318	11,18	86542	10,49	190860	10,85
4.	30-34	113392	12,15	95448	11,57	208840	11,88
5.	35-39	119260	12,78	103245	12,52	222505	12,65
6.	40-44	126904	13,60	113772	13,79	240676	13,69
7.	45-49	123105	13,19	114531	13,88	237636	13,52
8.	50-54	105076	11,26	104072	12,62	209148	11,90
9.	55-59	85855	9,20	91024	11,03	176879	10,06
10.	60-64	59079	6,33	58497	7,09	117576	6,69
11.	65 i više	26235	2,81	15331	1,86	41566	2,36
12.	Nepoznato						
UKUPNO		933323	53,08	824954	46,92	1758277	100,00



KORISNICI STAROSNIH, PRIJEVREMENIH STAROSNIH I OBITELJSKIH MIROVINA OSTVARENIH PREMA ZOMO-u,
DVO-u I ZOHBDR-u KOJI RADE DO POLOVICE PUNOG RADNOG VREMENA I PRIMAJU MIROVINU
PREMA DJELATNOSTIMA I SPOLU

Tablica 6.

Stanje: 30. travnja 2026.

Red. br.	Područja	Nacionalna klasifikacija djelatnosti - NKD 2025.	Muškarci	Žene	Ukupno
0	1	2	3	4	5
1.	A	POLJOPRIVREDA, ŠUMARSTVO I RIBARSTVO	568	273	841
2.	B	RUDARSTVO I VAĐENJE	85	6	91
3.	C	PRERAĐIVAČKA INDUSTRIJA	3549	1388	4937
4.	D	OPSKRBA ELEKTRIČNOM ENERGIJOM, PLINOM, PAROM I KLIMATIZACIJA	73	13	86
5.	E	OPSKRBA VODOM; UKLANJANJE OTPADNIH VODA, GOSPODARENJE OTPADOM TE DJELATNOSTI SANACIJE OKOLIŠA	234	70	304
6.	F	GRAĐEVINARSTVO	3460	482	3942
7.	G	TRGOVINA NA VELIKO I NA MALO	3552	2690	6242
8.	H	PRIJEVOZ I SKLADIŠTENJE	2964	287	3251
9.	I	SMJEŠTAJ TE PRIPREMA I USLUŽIVANJE HRANE	1148	1378	2526
10.	J	IZDAVAČKE DJELATNOSTI, DJELATNOSTI EMITIRANJA TE PROIZVODNJE I DISTRIBUCIJE SADRŽAJA	156	95	251
11.	K	TELEKOMUNIKACIJE, RAČUNALNO PROGRAMIRANJE, SAVJETOVANJE, RAČUNALNA INFRASTRUKTURA I OSTALE INFORMACIJSKE USLUŽNE DJELATNOSTI	359	161	520
12.	L	FINANCIJSKE DJELATNOSTI I DJELATNOSTI OSIGURANJA	160	135	295
13.	M	POSLOVANJE NEKRETNINAMA	394	303	697
14.	N	STRUČNE, ZNANSTVENE I TEHNIČKE DJELATNOSTI	2702	2163	4865
15.	O	ADMINISTRATIVNE I POMOĆNE USLUŽNE DJELATNOSTI	2942	1186	4128
16.	P	JAVNA UPRAVA I OBRANA; OBVEZNO SOCIJALNO OSIGURANJE	57	88	145
17.	Q	OBRAZOVANJE	389	661	1050
18.	R	DJELATNOSTI ZDRAVSTVENE ZAŠTITE I SOCIJALNE SKRBI	692	1672	2364
19.	S	UMJETNOST, SPORT I REKREACIJA	342	179	521
20.	T	OSTALE USLUŽNE DJELATNOSTI	681	643	1324
21.	U	DJELATNOSTI KUĆANSTAVA KAO POSLODAVACA I DJELATNOSTI KUĆANSTAVA KOJA PROIZVODE RAZLIČITU ROBU I OBAVLJAJU RAZLIČITE USLUGE ZA VLASTITE POTREBE	11	21	32
22.	V	DJELATNOSTI IZVANTERITORIJSKIH ORGANIZACIJA I TIJELA	1	0	1
23.		Nepoznate - neprevedene šifre djelatnosti	3	4	7
UKUPNO			24522	13898	38420

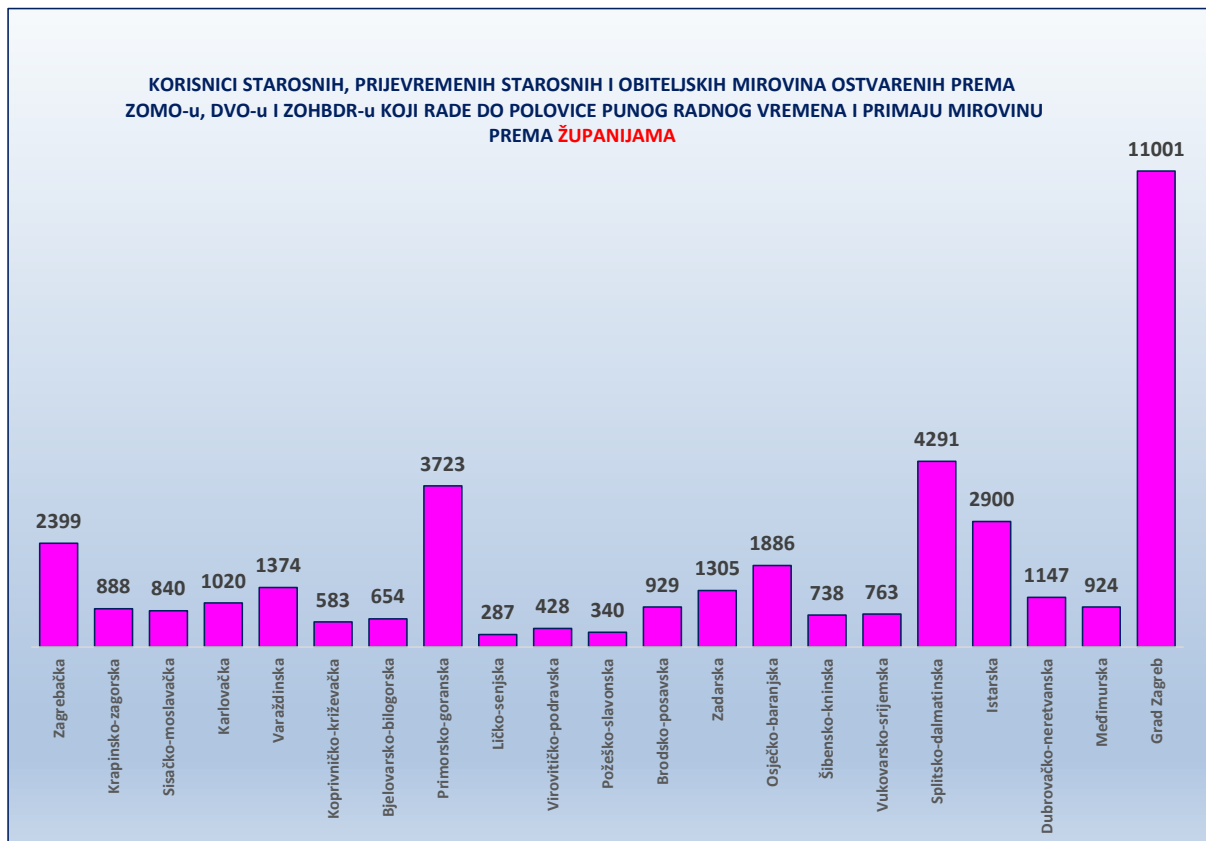
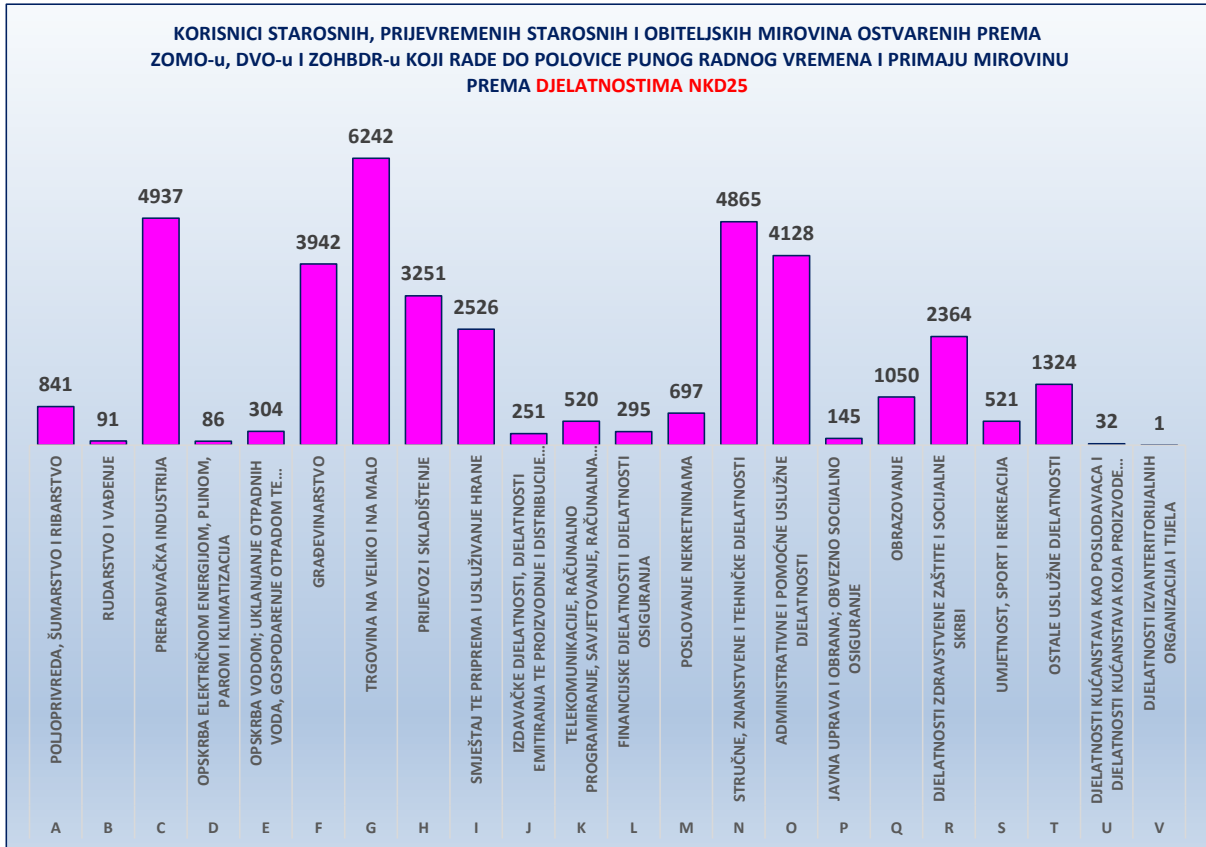
KORISNICI STAROSNIH, PRIJEVREMENIH STAROSNIH I OBITELJSKIH MIROVINA OSTVARENIH PREMA ZOMO-u,
DVO-u I ZOHBDR-u KOJI RADE DO POLOVICE PUNOG RADNOG VREMENA I PRIMAJU MIROVINU
PREMA ŽUPANIJAMA I SPOLU

Tablica 6 a.

Stanje: 30. travnja 2026.

Red. br.	Županija	Muškarci	Žene	Ukupno
0	1	2	3	4
1.	Zagrebačka	1551	848	2399
2.	Krapinsko-zagorska	563	325	888
3.	Sisačko-moslavačka	519	321	840
4.	Karlovačka	646	374	1020
5.	Varaždinska	860	514	1374
6.	Koprivničko-križevačka	332	251	583
7.	Bjelovarsko-bilogorska	431	223	654
8.	Primorsko-goranska	2296	1427	3723
9.	Ličko-senjska	191	96	287
10.	Virovitičko-podravska	279	149	428
11.	Požeško-slavonska	239	101	340
12.	Brodsko-posavska	653	276	929
13.	Zadarska	881	424	1305
14.	Osječko-baranjska	1305	581	1886
15.	Šibensko-kninska	456	282	738
16.	Vukovarsko-srijemska	501	262	763
17.	Splitsko-dalmatinska	2850	1441	4291
18.	Istarska	1700	1200	2900
19.	Dubrovačko-neretvanska	724	423	1147
20.	Međimurska	603	321	924
21.	Grad Zagreb	6942	4059	11001
UKUPNO		24522	13898	38420

Stanje: 30. travnja 2026.



KORISNICI STAROSNIH, PRIJEVREMENIH STAROSNIH I OBITELJSKIH MIROVINA OSTVARENIH PREMA ZOMO-u, DVO-u I ZOHBDR-u KOJI RADE DO POLOVICE PUNOG RADNOG VREMENA I PRIMAJU MIROVINU PREMA KATEGORIJAMA OSIGURANJA I SPOLU

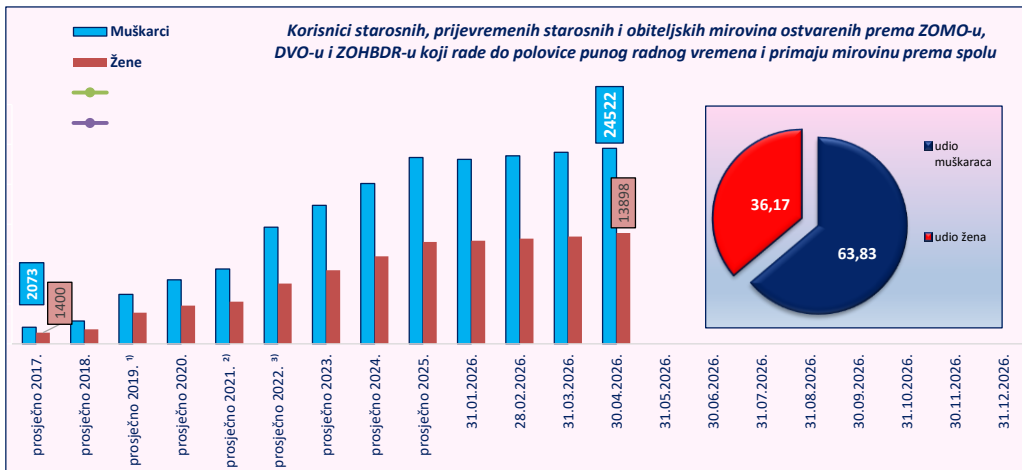
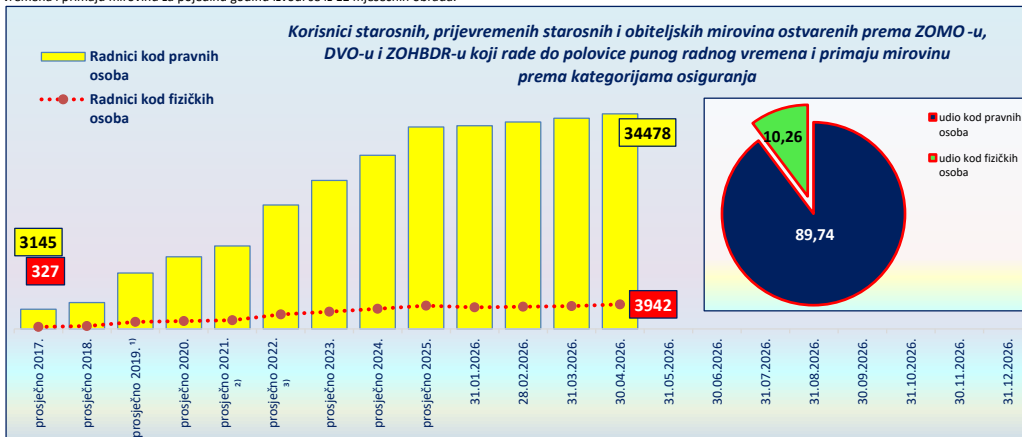
Tablica 6 b.

Stanje podataka za	Radnici kod pravnih osoba			Radnici kod fizičkih osoba			SVEUKUPNO		
	Muškarci	Žene	Ukupno	Muškarci	Žene	Ukupno	Muškarci	Žene	Ukupno
prosječno 2017.	1919	1227	3145	154	173	327	2073	1400	3473
prosječno 2018.	2624	1598	4222	225	229	454	2849	1827	4676
prosječno 2019. ¹⁾	5573	3397	8970	616	512	1128	6189	3909	10098
prosječno 2020.	7332	4243	11575	705	542	1247	8037	4785	12822
prosječno 2021. ²⁾	8598	4703	13302	797	581	1378	9396	5284	14679
prosječno 2022. ³⁾	13246	6616	19862	1393	941	2334	14638	7557	22196
prosječno 2023.	15751	8069	23820	1620	1152	2772	17371	9222	26593
prosječno 2024.	18228	9629	27857	1867	1351	3218	20095	10980	31075
prosječno 2025.	21175	11228	32402	2181	1536	3717	23356	12764	36119
31.01.2026.	21079	11499	32578	2041	1420	3461	23120	12919	36039
28.02.2026.	21481	11717	33198	2090	1476	3566	23571	13193	36764
31.03.2026.	21866	11936	33802	2153	1514	3667	24019	13450	37469
30.04.2026.	22210	12268	34478	2312	1630	3942	24522	13898	38420
31.05.2026.									
30.06.2026.									
31.07.2026.									
31.08.2026.									
30.09.2026.									
31.10.2026.									
30.11.2026.									
31.12.2026.									
prosječno 2026.									

¹⁾ Od ožujka 2019. u podatke su uključeni korisnici prijevremenih starosnih mirovina ostvarenih prema ZOMO-u koji su tijekom korištenja prava zaposleni do polovice punog radnog vremena i primaju mirovinu.

²⁾ Od prosinca 2021. u podatke su uključeni članovi obiteljskih mirovina ostvarenih prema ZOMO-u koji su tijekom korištenja prava zaposleni do polovice punog radnog vremena i primaju mirovinu.

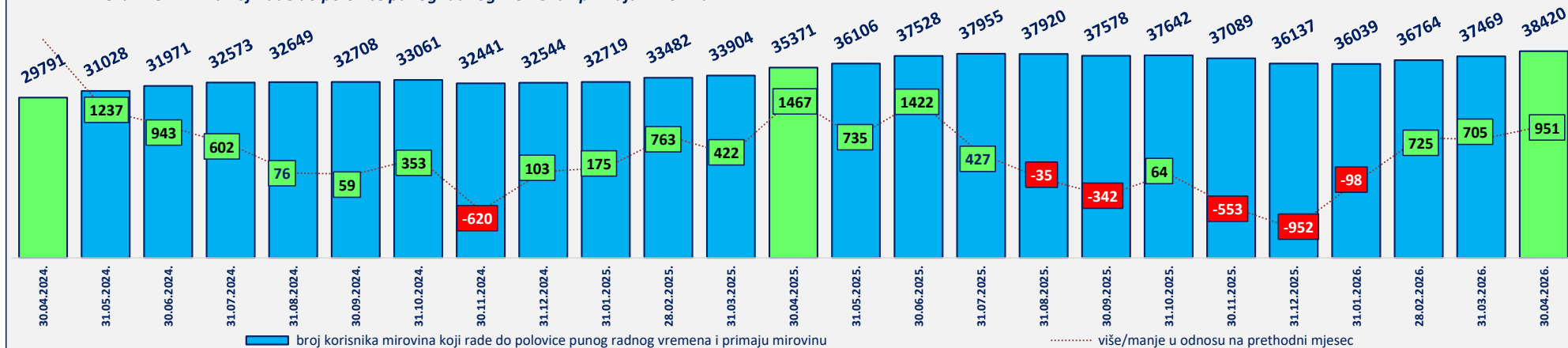
Napomena: prosječan broj korisnika starosnih, prijevremenih starosnih i obiteljskih mirovina ostvarenih prema ZOMO-u, DVO-u i ZOHBDR-u koji rade do polovice punog radnog vremena i primaju mirovinu za pojedinu godinu izvodi se iz 12 mjesečnih obrada.



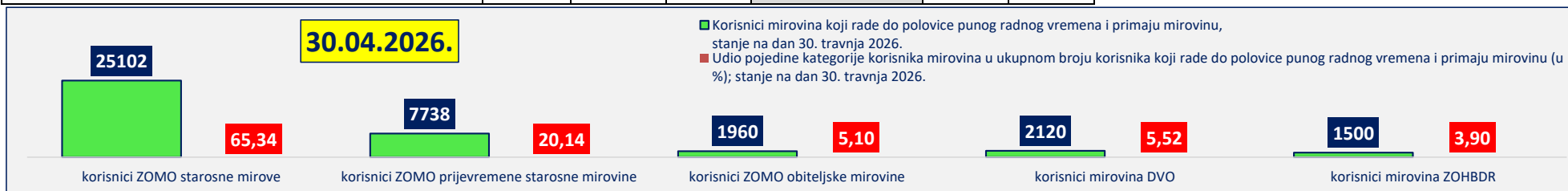
Tablica 6 c.

Nacionalna klasifikacija djelatnosti - NKD 2025.	30.04.2025.	31.05.2025.	30.06.2025.	31.07.2025.	31.08.2025.	30.09.2025.	31.10.2025.	30.11.2025.	31.12.2025.	31.01.2026.	28.02.2026.	31.03.2026.	30.04.2026.
A POLJOPRIVREDA, ŠUMARSTVO I RIBARSTVO	769	800	847	852	848	830	844	815	804	772	804	826	841
B RUDARSTVO I VAĐENJE	95	95	98	101	99	97	99	98	91	89	87	89	91
C PRERAĐIVAČKA INDUSTRIJA	4487	4501	4594	4632	4625	4656	4753	4703	4551	4569	4718	4849	4937
D OPSKRBA ELEKTRIČNOM ENERGIJOM, PLINOM, PAROM I KLIMATIZACIJA	87	84	88	91	89	84	85	86	82	82	84	88	86
E OPSKRBA VODOM; UKLANJANJE OTPADNIH VODA; GOSPODARENJE OTPADOM TE DJELATNOSTI SANACIJE OKOLIŠA	468	492	515	518	513	493	489	451	360	284	285	304	304
F GRAĐEVINARSTVO	3775	3793	3708	3709	3712	3773	3814	3836	3754	3759	3848	3883	3942
G TRGOVINA NA VELIKO I NA MALO	5958	6022	5920	6012	5998	5894	5982	5943	5836	5843	5961	6089	6242
H PRIJEVOZ I SKLADIŠTENJE	3099	3152	3352	3351	3350	3433	3374	3155	3038	3155	3188	3221	3251
I SMJEŠTAJ TE PRIPREMA I USLUŽIVANJE HRANE	2206	2605	3078	3287	3260	2823	2488	2242	2139	2067	2087	2186	2526
J IZDAVAČKE DJELATNOSTI, DJELATNOSTI EMITIRANJA TE PROIZVODNJE I DISTRIBUCIJE SADRŽAJA	627	628	214	218	216	222	229	231	233	231	241	250	251
K TELEKOMUNIKACIJE, RAČUNALNO PROGRAMIRANJE, SAVJETOVANJE, RAČUNALNA INFRASTRUKTURA I OSTALE INFORMACIJSKE USLUŽNE DJELATNOSTI			460	466	466	482	485	493	496	490	502	507	520
L FINANCIJSKE DJELATNOSTI I DJELATNOSTI OSIGURANJA	257	265	269	271	278	272	282	281	244	266	277	288	295
M POSLOVANJE NEKRETNIMAMA	477	496	659	671	667	658	654	645	649	662	686	695	697
N STRUČNE, ZNANSTVENE I TEHNIČKE DJELATNOSTI	4433	4446	4519	4572	4621	4642	4636	4646	4622	4680	4766	4845	4865
O ADMINISTRATIVNE I POMOĆNE USLUŽNE DJELATNOSTI	3983	4036	4191	4191	4172	4095	4174	4089	3947	3907	3952	4013	4128
P JAVNA UPRAVA I OBRANA; OBVEZNO SOCIJALNO OSIGURANJE	145	148	152	152	151	157	159	156	155	131	139	140	145
Q OBRAZOVANJE	982	966	933	914	893	948	1020	1023	1003	1008	1032	1043	1050
R DJELATNOSTI ZDRAVSTVENE ZAŠTITE I SOCIJALNE SKRBI	2156	2172	2206	2214	2216	2262	2301	2438	2400	2303	2320	2339	2364
S UMJETNOST, SPORT I REKREACIJA	477	486	500	494	502	488	495	487	481	472	475	488	521
T OSTALE USLUŽNE DJELATNOSTI	855	882	1185	1199	1202	1231	1242	1233	1216	1235	1278	1289	1324
U DJELATNOSTI KUĆANSTAVA KAO POSLODAVACA I DJELATNOSTI KUĆANSTAVA KOJA PROIZVODE RAZLIČITU ROBU I OBAVLJAJU RAZLIČITE USLUGE ZA VLASTITE POTREBE	28	29	33	33	34	31	29	29	27	26	26	29	32
V DJELATNOSTI IZVANERITORIJALNIH ORGANIZACIJA I TIJELA	1	1	1	1	1	1	1	1	1	1	1	1	1
Nepoznate - neprevedene šifre djelatnosti	6	7	6	6	7	6	7	8	8	7	7	7	7
UKUPNO	35371	36106	37528	37955	37920	37578	37642	37089	36137	36039	36764	37469	38420

Korisnici starosnih, prijevremenih starosnih i obiteljskih mirovina ostvarenih prema ZOMO-u, DVO-u i ZOHBDR-u koji rade do polovice punog radnog vremena i primaju mirovinu



Nacionalna klasifikacija djelatnosti NKD25	korisnici ZOMO starosne mirove	korisnici ZOMO prijevremene starosne mirovine	korisnici ZOMO obiteljske mirovine	ukupno korisnika ZOMO mirovina	korisnici mirovina DVO	korisnici mirovina ZOHBDR	SVEUKUPNO	UDIO u ukupnom broju korisnika koji rade i primaju mirovinu
1	2	3	4	5 (kol.2+kol.3+kol.4)	6	7	8 (kol.5+kol.6+kol.7)	9
A POLJOPRIVREDA, ŠUMARSTVO I RIBARSTVO	530	166	52	748	57	36	841	2,19%
B RUDARSTVO I VAĐENJE	69	8	1	78	7	6	91	0,24%
C PRERADIVAČKA INDUSTRIJA	3388	937	205	4530	272	135	4937	12,85%
D OPSKRBA ELEKTRIČNOM ENERGIJOM, PLINOM, PAROM I KLIMATIZACIJA	60	14	3	77	5	4	86	0,22%
E OPSKRBA VODOM; UKLANJANJE OTPADNIH VODA, GOSPODARENJE OTPADOM TE DJELATNOSTI SANACIJE OKOLIŠA	231	39	10	280	18	6	304	0,79%
F GRAĐEVINARSTVO	2659	668	52	3379	298	265	3942	10,26%
G TRGOVINA NA VELIKO I NA MALO	4046	1487	344	5877	225	140	6242	16,25%
H PRIJEVOZ I SKLADIŠTENJE	2211	436	51	2698	318	235	3251	8,46%
I SMJEŠTAJ TE PRIPREMA I USLUŽIVANJE HRANE	1388	581	332	2301	115	110	2526	6,57%
J IZDAVAČKE DJELATNOSTI, DJELATNOSTI EMITIRANJA TE PROIZVODNJE I DISTRIBUCIJE SADRŽAJA	174	60	7	241	4	6	251	0,65%
K TELEKOMUNIKACIJE, RAČUNALNO PROGRAMIRANJE, SAVJETOVANJE, RAČUNALNA INFRASTRUKTURA I OSTALE INFORMACIJSKE USLUŽNE DJELATNOSTI	331	151	12	494	19	7	520	1,35%
L FINANCIJSKE DJELATNOSTI I DJELATNOSTI OSIGURANJA	194	86	5	285	5	5	295	0,77%
M POSLOVANJE NEKRETNINAMA	433	161	48	642	30	25	697	1,81%
N STRUČNE, ZNANSTVENE I TEHNIČKE DJELATNOSTI	3522	1055	140	4717	97	51	4865	12,66%
O ADMINISTRATIVNE I POMOĆNE USLUŽNE DJELATNOSTI	2195	892	261	3348	449	331	4128	10,74%
P JAVNA UPRAVA I OBRANA; OBVEZNO SOCIJALNO OSIGURANJE	116	11	6	133	9	3	145	0,38%
Q OBRAZOVANJE	681	220	104	1005	34	11	1050	2,73%
R DJELATNOSTI ZDRAVSTVENE ZAŠTITE I SOCIJALNE SKRBI	1713	389	196	2298	37	29	2364	6,15%
S UMIJETNOST, SPORT I REKREACIJA	307	91	34	432	45	44	521	1,36%
T OSTALE USLUŽNE DJELATNOSTI	833	276	90	1199	75	50	1324	3,45%
U DJELATNOSTI KUĆANSTAVA KAO POSLODAVACA I DJELATNOSTI KUĆANSTAVA KOJA PROIZVODE RAZLIČITU ROBU I OBAVLJAJU RAZLIČITE USLUGE ZA VLASTITE POTREBE	18	7	6	31		1	32	0,08%
V DJELATNOSTI IZVAN TERITORIJALNIH ORGANIZACIJA I TIJELA	1			1			1	0,00%
Nepoznate - neprevedene šifre djelatnosti	2	3	1	6	1		7	0,02%
Korisnici mirovina koji rade do polovice punog radnog vremena i primaju mirovinu, stanje na dan 30. travnja 2026.	25102	7738	1960	34800	2120	1500	38420	
Udio pojedine kategorije korisnika mirovina u ukupnom broju korisnika koji rade do polovice punog radnog vremena i primaju mirovinu (u %); stanje na dan 30. travnja 2026.	65,34	20,14	5,10	90,58	5,52	3,90		



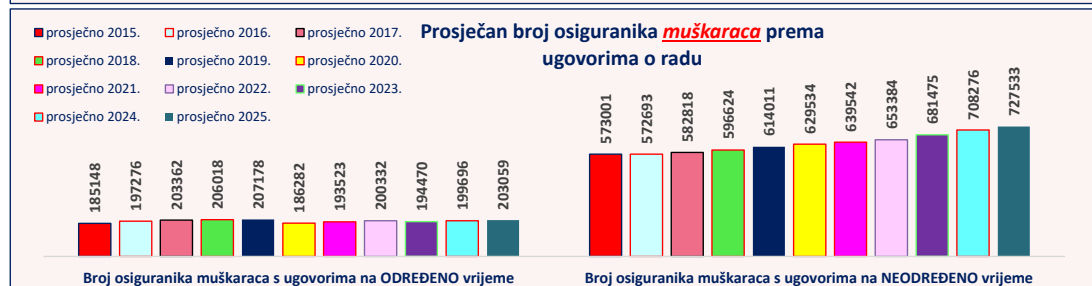
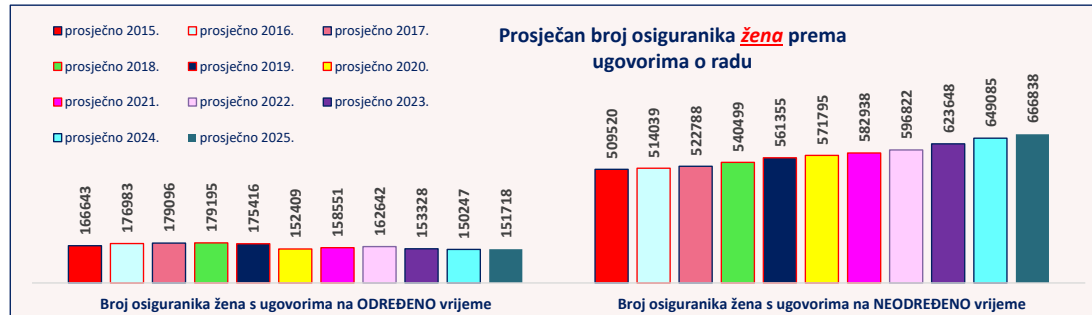

OSIGURANICI prema sklopljenim ugovorima o radu na određeno/neodređeno vrijeme
(na razini jednog osiguranika i zadnje otvorene prijave u osiguranje)

Tablica 7.

Stanje podataka za	Broj osiguranika zaposlenih kod pravnih i fizičkih osoba s ugovorima na ODREĐENO vrijeme			% osiguranika na ODREĐENO u ukupnom broju osiguranika	Broj osiguranika s ugovorima na NEODREĐENO vrijeme (umjetno dodijeljeni osiguranici bez egzaktne šifre ugovora o radu)			% osiguranika na NEODREĐENO u ukupnom broju osiguranika	Ukupno		
	Muškarci	Žene	Ukupno		Muškarci	Žene	Ukupno		Muškarci	Žene	Ukupno
prosječno 2015.	185148	166643	351792	24,53	573001	509520	1082520	75,47	758149	676163	1434312
prosječno 2016.	197276	176983	374260	25,62	572693	514039	1086732	74,38	769970	691022	1460992
prosječno 2017.	203362	179096	382457	25,70	582818	522788	1105606	74,30	786179	701884	1488063
prosječno 2018.	206018	179195	385213	25,30	596624	540499	1137123	74,70	802642	719693	1522335
prosječno 2019.	207178	175416	382593	24,56	614011	561355	1175367	75,44	821189	736771	1557960
prosječno 2020.	186282	152409	338691	21,99	629534	571795	1201329	78,01	815817	724204	1540020
prosječno 2021.	193523	158551	352074	22,36	639542	582938	1222480	77,64	833065	741489	1574554
prosječno 2022.	200332	162642	362975	22,50	653384	596822	1250206	77,50	853716	759464	1613180
prosječno 2023.	194470	153328	347797	21,04	681475	623648	1305123	78,96	875945	776975	1652920
prosječno 2024.	199696	150247	349943	20,50	708276	649085	1357361	79,50	907972	799332	1707303
prosječno 2025.	203059	151718	354777	20,28	727533	666838	1394371	79,72	930592	818556	1749148
31.01.2026.	180365	134990	315355	18,34	733411	671085	1404496	81,66	913776	806075	1719851
28.02.2026.	180777	135703	316480	18,36	735227	671662	1406889	81,64	916004	807365	1723369
31.03.2026.	184190	138939	323129	18,62	738291	673716	1412007	81,38	922481	812655	1735136
30.04.2026.	193888	148417	342305	19,47	739435	676537	1415972	80,53	933323	824954	1758277
31.05.2026.											
30.06.2026.											
31.07.2026.											
31.08.2026.											
30.09.2026.											
31.10.2026.											
30.11.2026.											
31.12.2026.											
prosječno 2026.											

Napomena: prosječan broj osiguranika prema ugovorima o radu za pojedinu godinu izvodi se iz 12 mjesečnih obrada koje obuhvaćaju stanje na zadnji dan u mjesecu zadnje registrirane prijave o stjecanju svojstva osiguranika u bazi osiguranika.

Osiguranici zaposleni kod pravnih i fizičkih osoba dobivaju egzaktnu vrijednost u obilježju šifre ugovora o radu.



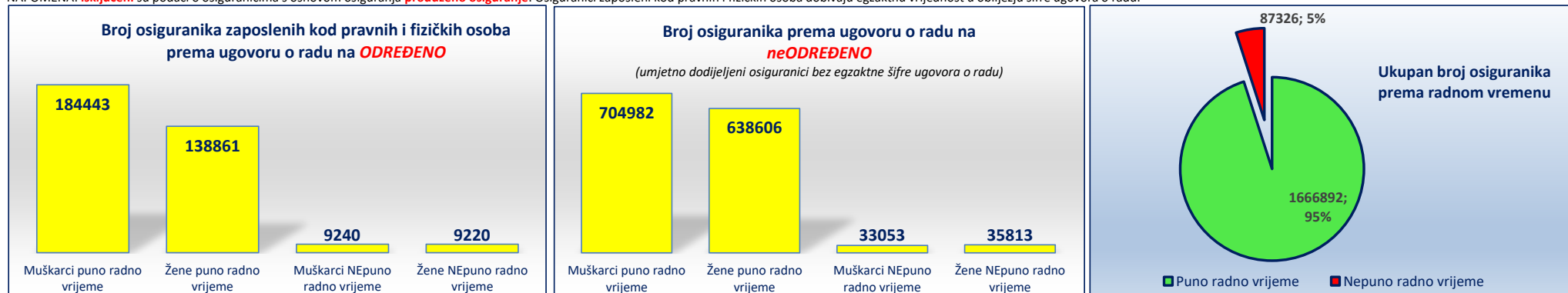
OSIGURANICI prema sklopljenim ugovorima o radu na određeno/neodređeno te županijama i spolu

Tablica 7 a.

Stanje: 30. travnja 2026.

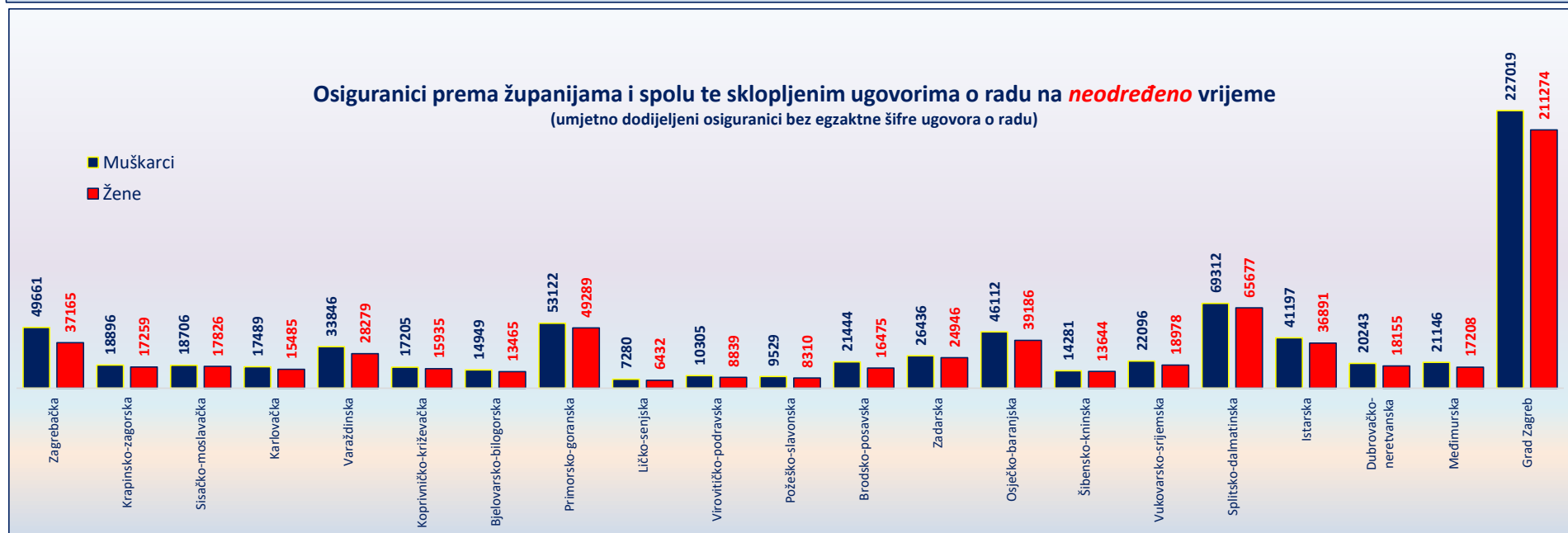
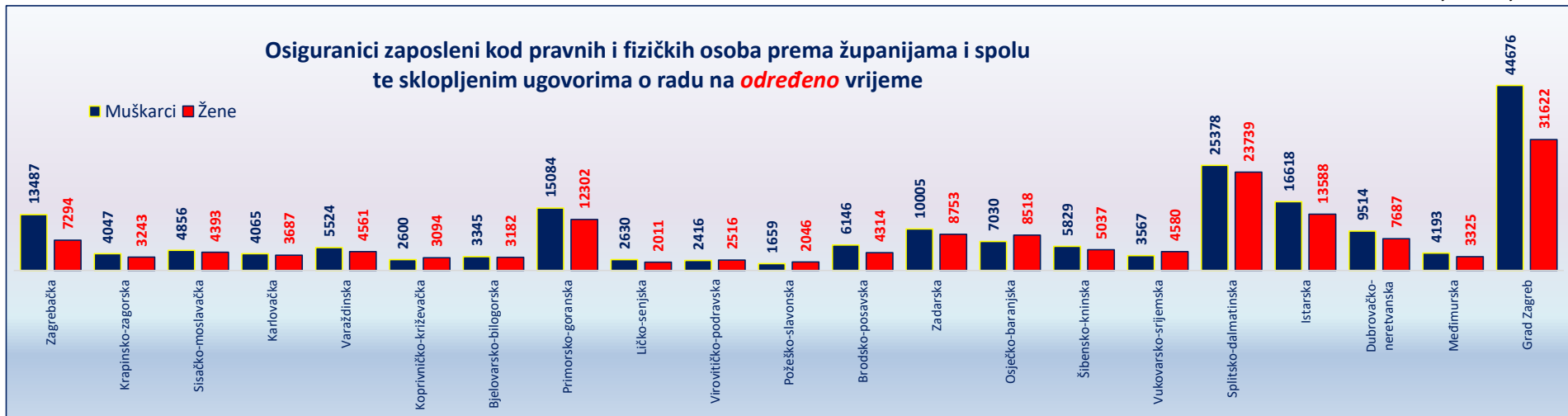
Županija	Broj osiguranika zaposlenih kod pravnih i fizičkih osoba prema ugovoru o radu na ODREĐENO (jedan osiguranik i više prijava na osiguranje)									Broj osiguranika prema ugovoru o radu na NEODREĐENO (jedan osiguranik i više prijava na osiguranje; umjetno dodijeljeni osiguranici bez egzaktno šifre ugovora o radu)									Ukupan broj osiguranika prema ugovoru o radu i radnom vremenu (jedan osiguranik i više prijava na osiguranje)								
	Puno radno vrijeme			Nepuno radno vrijeme			Ukupno			Puno radno vrijeme			Nepuno radno vrijeme			Ukupno			Puno radno vrijeme			Nepuno radno vrijeme			Ukupno		
	M	Ž	Ukupno	M	Ž	Ukupno	M	Ž	Ukupno	M	Ž	Ukupno	M	Ž	Ukupno	M	Ž	Ukupno	M	Ž	Ukupno	M	Ž	Ukupno	M	Ž	Ukupno
Zagrebačka	12335	5850	18185	1152	1444	2596	13487	7294	20781	46808	34791	81599	2853	2374	5227	49661	37165	86826	59143	40641	99784	4005	3818	7823	63148	44459	107607
Krapinsko-zagorska	3668	2624	6292	379	619	998	4047	3243	7290	17923	16281	34204	973	978	1951	18896	17259	36155	21591	18905	40496	1352	1597	2949	22943	20502	43445
Sisačko-moslavačka	4347	3510	7857	509	883	1392	4856	4393	9249	17829	16908	34737	877	918	1795	18706	17826	36532	22176	20418	42594	1386	1801	3187	23562	22219	45781
Karlovačka	3586	3053	6639	479	634	1113	4065	3687	7752	16531	14453	30984	958	1032	1990	17489	15485	32974	20117	17506	37623	1437	1666	3103	21554	19172	40726
Varaždinska	5031	3635	8666	493	926	1419	5524	4561	10085	32208	26691	58899	1638	1588	3226	33846	28279	62125	37239	30326	67565	2131	2514	4645	39370	32840	72210
Koprivničko-križevačka	2321	2496	4817	279	598	877	2600	3094	5694	16469	15055	31524	736	880	1616	17205	15935	33140	18790	17551	36341	1015	1478	2493	19805	19029	38834
Bjelovarsko-bilogorska	2954	2637	5591	391	545	936	3345	3182	6527	14183	12645	26828	766	820	1586	14949	13465	28414	17137	15282	32419	1157	1365	2522	18294	16647	34941
Primorsko-goranska	13318	9944	23262	1766	2358	4124	15084	12302	27386	49254	45442	94696	3868	3847	7715	53122	49289	102411	62572	55386	117958	5634	6205	11839	68206	61591	129797
Ličko-senjska	2399	1736	4135	231	275	506	2630	2011	4641	6964	6097	13061	316	335	651	7280	6432	13712	9363	7833	17196	547	610	1157	9910	8443	18353
Virovitičko-podravnska	2159	2114	4273	257	402	659	2416	2516	4932	9801	8229	18030	504	610	1114	10305	8839	19144	11960	10343	22303	761	1012	1773	12721	11355	24076
Požeško-slavonska	1424	1594	3018	235	452	687	1659	2046	3705	9124	7825	16949	405	485	890	9529	8310	17839	10548	9419	19967	640	937	1577	11188	10356	21544
Brodsko-posavska	5636	3529	9165	510	785	1295	6146	4314	10460	20321	15378	35699	1123	1097	2220	21444	16475	37919	25957	18907	44864	1633	1882	3515	27590	20789	48379
Zadarska	8962	7366	16328	1043	1387	2430	10005	8753	18758	24736	23385	48121	1700	1561	3261	26436	24946	51382	33698	30751	64449	2743	2948	5691	36441	33699	70140
Osječko-baranjska	6017	6859	12876	1013	1659	2672	7030	8518	15548	43423	36657	80080	2689	2529	5218	46112	39186	85298	49440	43516	92956	3702	4188	7890	53142	47704	100846
Šibensko-kninska	5170	4228	9398	659	809	1468	5829	5037	10866	13565	12884	26449	716	760	1476	14281	13644	27925	18735	17112	35847	1375	1569	2944	20110	18681	38791
Vukovarsko-srijemska	3131	3860	6991	436	720	1156	3567	4580	8147	21026	17648	38674	1070	1330	2400	22096	18978	41074	24157	21508	45665	1506	2050	3556	25663	23558	49221
Splitsko-dalmatinska	21188	18964	40152	4190	4775	8965	25378	23739	49117	64743	60944	125687	4569	4733	9302	69312	65677	134989	85931	79908	165839	8759	9508	18267	94690	89416	184106
Istarska	14672	11287	25959	1946	2301	4247	16618	13588	30206	38291	33988	72279	2906	2903	5809	41197	36891	78088	52963	45275	98238	4852	5204	10056	57815	50479	108294
Dubrovačko-neretvanska	8608	6499	15107	906	1188	2094	9514	7687	17201	19233	17050	36283	1010	1105	2115	20243	18155	38398	27841	23549	51390	1916	2293	4209	29757	25842	55599
Međimurska	3777	2673	6450	416	652	1068	4193	3325	7518	20058	16107	36165	1088	1101	2189	21146	17208	38354	23835	18780	42615	1504	1753	3257	25339	20533	45872
Grad Zagreb	38769	26284	65053	5907	5338	11245	44676	31622	76298	212253	200559	412812	14766	10715	25481	227019	211274	438293	251022	226843	477865	20673	16053	36726	271695	242896	514591
UKUPNO na razini jednog osiguranika i jedne prijave u osiguranje	184443	138861	323304	9240	9220	18460	193683	148081	341764	704982	638606	1343588	33053	35813	68866	738035	674419	1412454	889425	777467	1666892	42293	45033	87326	931718	822500	1754218

NAPOMENA: **isključeni** su podaci o osiguranicima s osnovom osiguranja **produženo osiguranje**. Osiguranici zaposleni kod pravnih i fizičkih osoba dobivaju egzaktnu vrijednost u obilježju šifre ugovora o radu.



OSIGURANICI prema sklopljenim ugovorima o radu na određeno/neodređeno te županijama i spolu

Stanje: 30. travnja 2026.



OSIGURANICI prema prijavama/prvim prijavama/odjavama

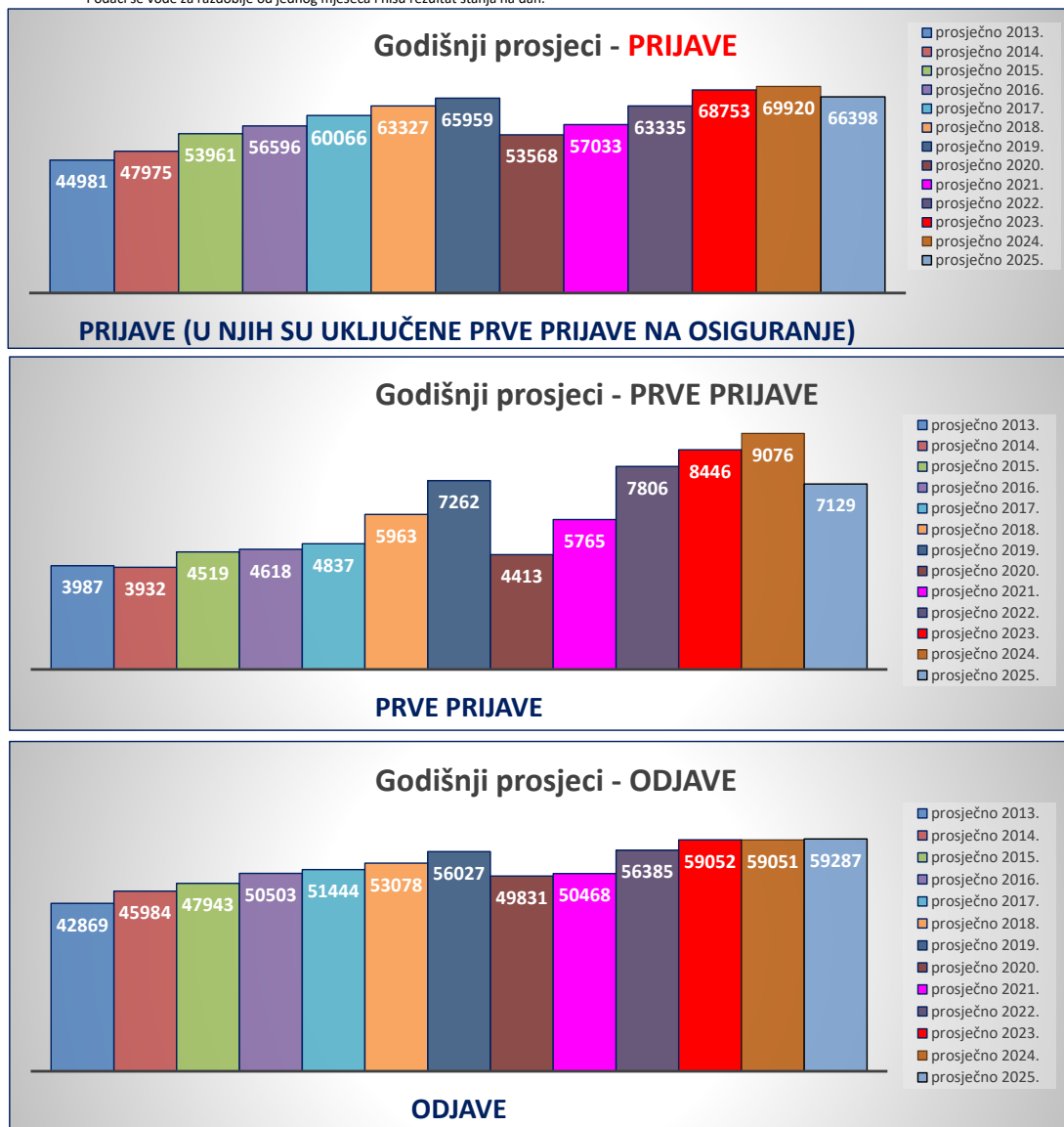
Tablica 8.

Stanje podataka za*	Prijave (u njih su uključene prve prijave na osiguranje)	Prve prijave	Odjave
prosječno 2013.	44981	3987	42869
prosječno 2014.	47975	3932	45984
prosječno 2015.	53961	4519	47943
prosječno 2016.	56596	4618	50503
prosječno 2017.	60066	4837	51444
prosječno 2018.	63327	5963	53078
prosječno 2019.	65959	7262	56027
prosječno 2020.	53568	4413	49831
prosječno 2021.	57033	5765	50468
prosječno 2022.	63335	7806	56385
prosječno 2023.	68753	8446	59052
prosječno 2024.	69920	9076	59051
prosječno 2025.	66398	7129	59287
siječanj	60955	3318	52071
veljača	55895	3456	45819
ožujak	67989	4445	54019
travanj	79650	6691	49778
svibanj			
lipanj			
srpanj			
kolovoz			
rujan			
listopad			
studeni			
prosinac			
prosječno 2026.			

Napomena: na bazi jednog osiguranika i jedne (zadnje) prijave u osiguranje.

Prosječan broj osiguranika prema prijavama/prvim prijavama/odjavama za pojedinu godinu izvodi se iz 12 mjesečnih obrada.

*Podaci se vode za razdoblje od jednog mjeseca i nisu rezultat stanja na dan.



KRETANJE BROJA OSIGURANIKA PREMA GODINAMA I MJSECIMA

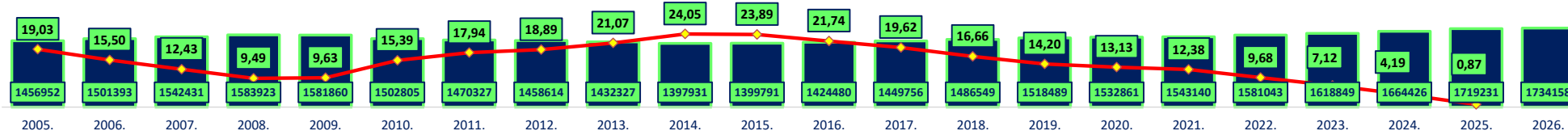
Tablica 9.

Red. br.	Stanje na zadnji dan u mjesecu	G o d i n e																					
		2005.	2006.	2007.	2008.	2009.	2010.	2011.	2012.	2013.	2014.	2015.	2016.	2017.	2018.	2019.	2020.	2021.	2022.	2023.	2024.	2025.	2026.
0	1	2	3	4	5	6	7	8	9	10	11	12	13	14	15	16	17	18	19	20	21	22	23
1.	siječnju	1450059	1490860	1530528	1571522	1587365	1507067	1463418	1454695	1423210	1391288	1387337	1408790	1433402	1468631	1499928	1538621	1531689	1568927	1604163	1646540	1705216	1719851
2.	veljači	1453101	1495150	1535842	1577682	1581882	1499465	1463133	1450081	1424402	1390898	1388803	1414115	1437782	1474303	1507243	1542328	1536247	1572876	1610157	1653880	1709185	1723369
3.	ožujku	1456494	1504013	1545187	1587050	1578709	1498222	1469809	1455433	1431939	1394788	1399509	1425201	1452052	1489091	1521259	1529905	1546937	1582858	1621379	1665717	1720212	1735136
4.	travnju	1468155	1515550	1558168	1599437	1579484	1506467	1484949	1474249	1449757	1414750	1423513	1449815	1475786	1514171	1545525	1520590	1557687	1599510	1639698	1691566	1742312	1758277
5.	svibnju	1482175	1531247	1574550	1612892	1587006	1519529	1502167	1493079	1475578	1433827	1448021	1476865	1503700	1539946	1577987	1523653	1573949	1622421	1664188	1721526	1763824	
6.	lipnju	1507441	1547516	1589509	1630463	1596346	1532633	1521090	1511737	1497355	1460042	1472497	1498922	1525457	1554821	1593583	1541613	1596112	1640770	1680814	1739224	1783516	
7.	srpnju	1519385	1560636	1602188	1639795	1598093	1542110	1528371	1516253	1506369	1467952	1481193	1504328	1532009	1563560	1600405	1554330	1606533	1645750	1686629	1749095	1788240	
8.	kolovožu	1520847	1560470	1602407	1636312	1592045	1536944	1524738	1508144	1500744	1462281	1475914	1501955	1525489	1559197	1595446	1553879	1604453	1642551	1681814	1744130	1780808	
9.	rujnu	1514878	1553890	1596073	1629857	1575219	1517737	1512337	1486424	1455600	1443744	1459211	1488807	1514241	1546848	1585676	1549077	1600410	1636971	1677607	1740383	1772063	
10.	listopadu	1507623	1547298	1590412	1620729	1556919	1499265	1494822	1464082	1432129	1421053	1436197	1466090	1496040	1528590	1566446	1544378	1585829	1620791	1661597	1724665	1753125	
11.	studenome	1507389	1546334	1589656	1616184	1548008	1491330	1485524	1451873	1413737	1411197	1425709	1456824	1485757	1521950	1556826	1545566	1583131	1617006	1658116	1702042	1741486	
12.	prosincu	1498877	1538170	1579463	1604848	1530233	1475363	1468133	1432740	1400631	1397400	1413637	1440188	1475044	1506912	1545192	1536300	1571672	1607734	1648877	1708872	1729787	
	Prosječno I.-III.	1453218	1496674	1537186	1578751	1582652	1501585	1465453	1453403	1426517	1392325	1391883	1416035	1441079	1477342	1509477	1536951	1538291	1574887	1611900	1655379	1711538	1726119
	Prosječno IV.-VI.	1485924	1531438	1574076	1614264	1587612	1519543	1502735	1493022	1474230	1436206	1448010	1475201	1501648	1536313	1572365	1528619	1575916	1620900	1661567	1717439	1763217	
	Prosječno VII.-IX.	1518370	1558332	1600223	1635321	1588452	1532264	1521815	1503607	1487571	1457992	1472106	1498363	1523913	1556535	1593842	1552429	1603799	1641757	1682017	1744536	1780370	
	Prosječno X.-XII.	1504630	1543934	1586510	1613920	1545053	1488653	1482826	1449565	1415499	1409883	1425181	1454367	1485614	1519151	1556155	1542081	1580211	1615177	1656197	1711860	1741466	
	Prosječno I.-VI.	1469571	1514056	1555631	1596508	1585132	1510564	1484094	1473212	1450374	1414266	1419947	1445618	1471363	1506827	1540921	1532785	1557104	1597894	1636733	1686409	1737378	
	Prosječno VII.-XII.	1511500	1551133	1593367	1624621	1566753	1510458	1502321	1476586	1451535	1433938	1448644	1476365	1504763	1537843	1574999	1547255	1592005	1628467	1669107	1728198	1760918	
	Prosječno I.-XII.	1490535	1532595	1574499	1610564	1575942	1510511	1493208	1474899	1450954	1424102	1434295	1460992	1488063	1522335	1557960	1540020	1574554	1613180	1652920	1707303	1749148	
	Prosječan broj osiguranika za razdoblje I.-IV.	1456952	1501393	1542431	1583923	1581860	1502805	1470327	1458614	1432327	1397931	1399791	1424480	1449756	1486549	1518489	1532861	1543140	1581043	1618849	1664426	1719231	1734158

više/manje osiguranika za promatrano razdoblje I.-IV. 2026. godine u odnosu na isto razdoblje prethodnih godina (sidro je 2026. godina)

Realno	277206	232765	191727	150236	152298	231353	263831	275544	301831	336227	334368	309678	284403	247609	215670	201297	191018	153116	115309	69733	14927	
u %	19,03	15,50	12,43	9,49	9,63	15,39	17,94	18,89	21,07	24,05	23,89	21,74	19,62	16,66	14,20	13,13	12,38	9,68	7,12	4,19	0,87	

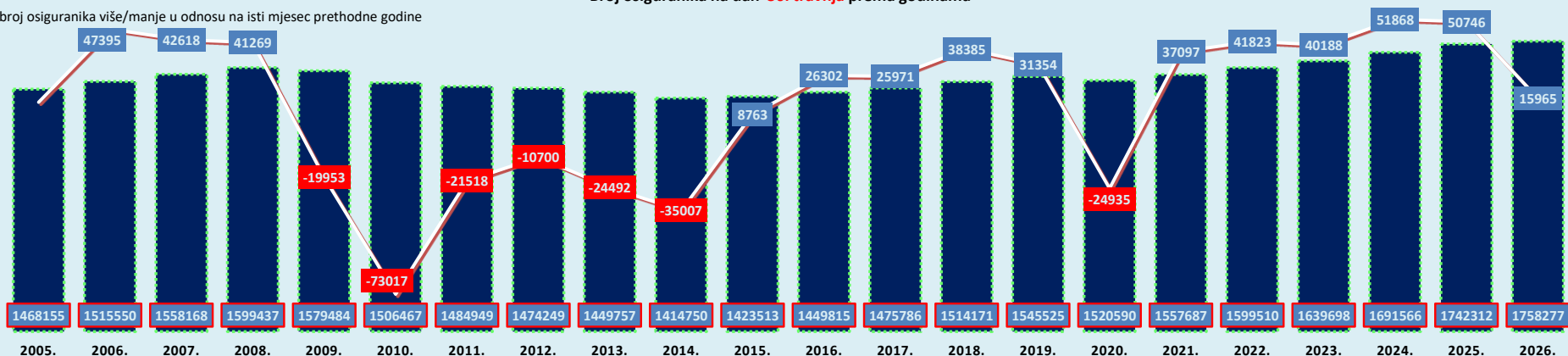
Prosječan broj osiguranika za razdoblje I.-IV. te više osiguranika u 2026. godini (u %) u odnosu na prethodne godine



broj osiguranika

broj osiguranika više/manje u odnosu na isti mjesec prethodne godine

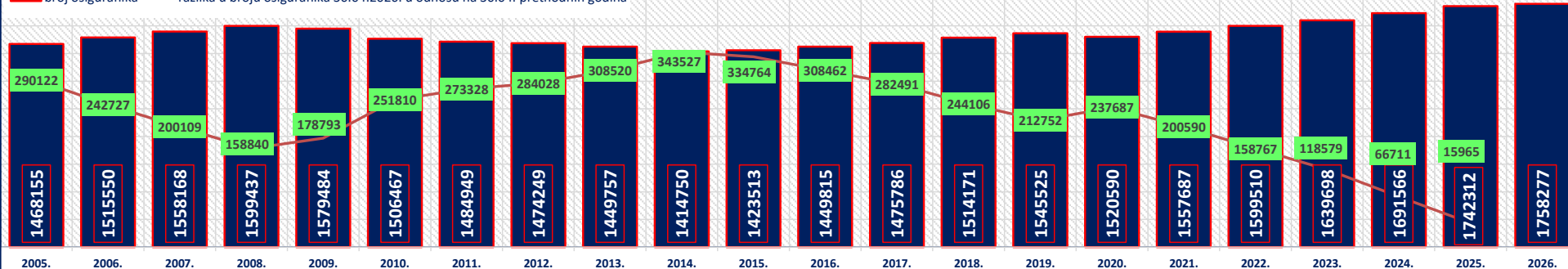
Broj osiguranika na dan 30. travnja prema godinama

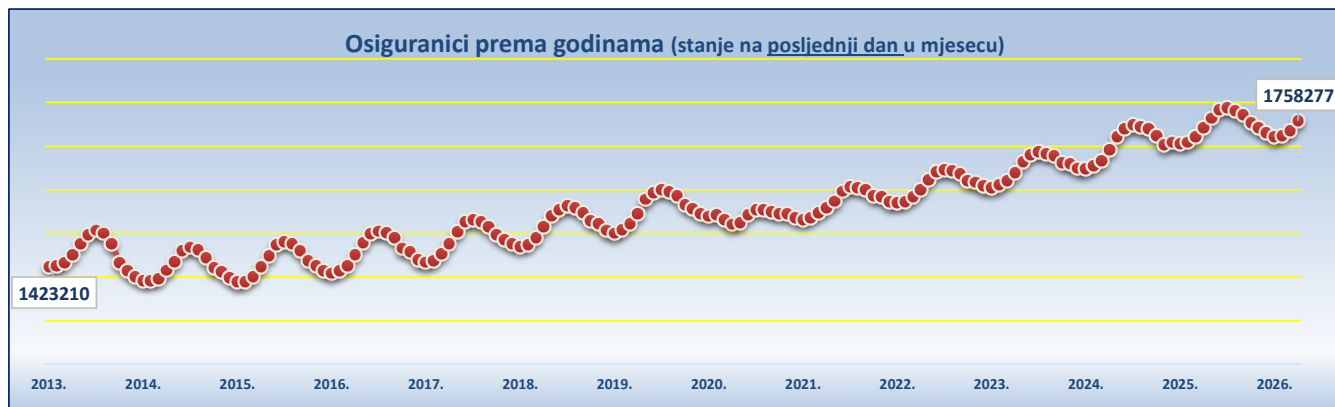
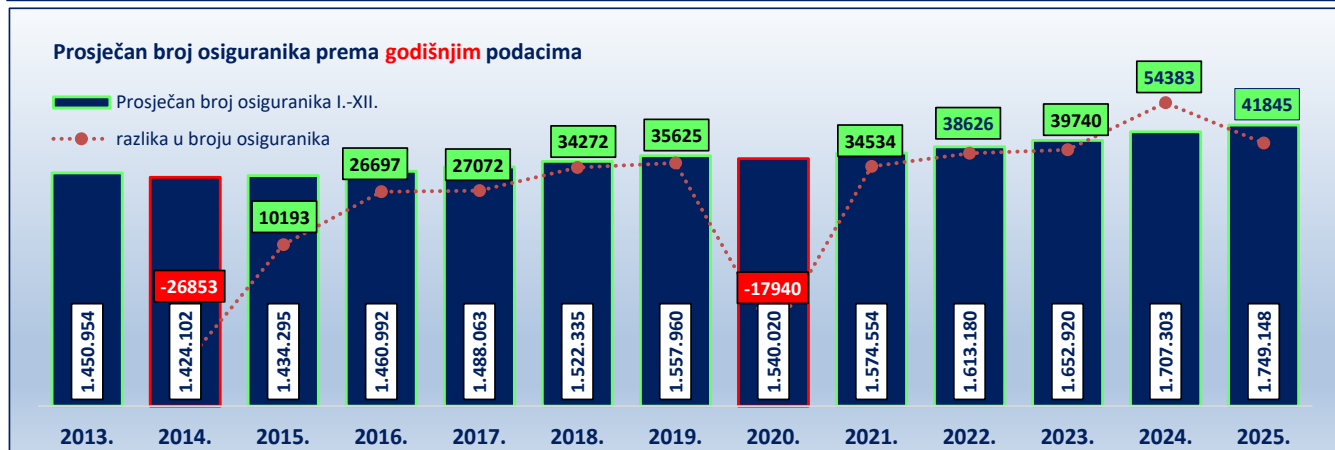
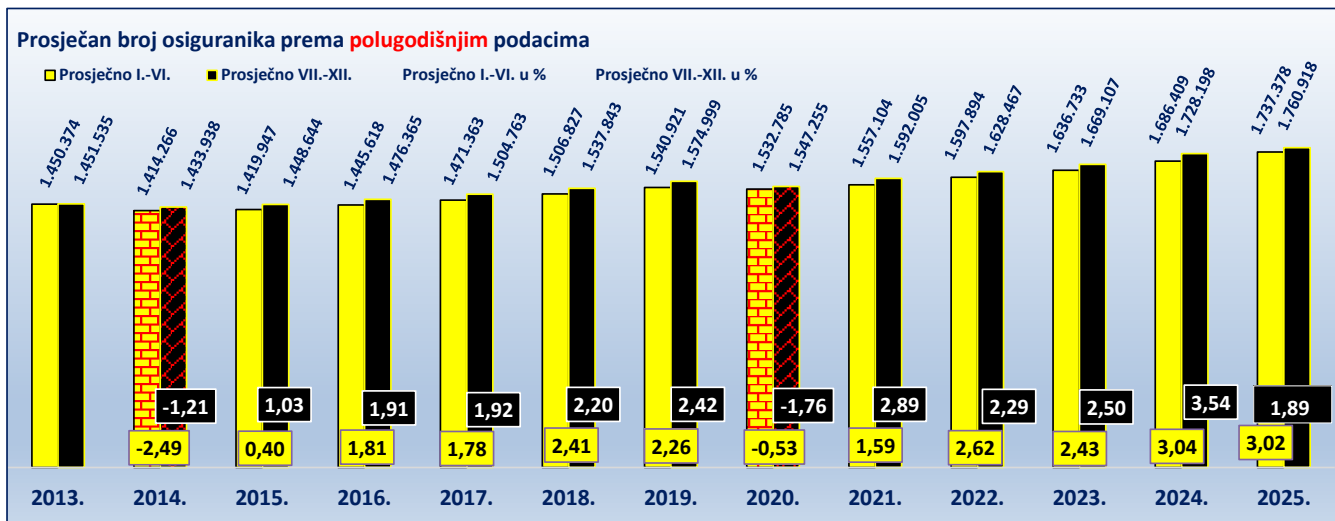
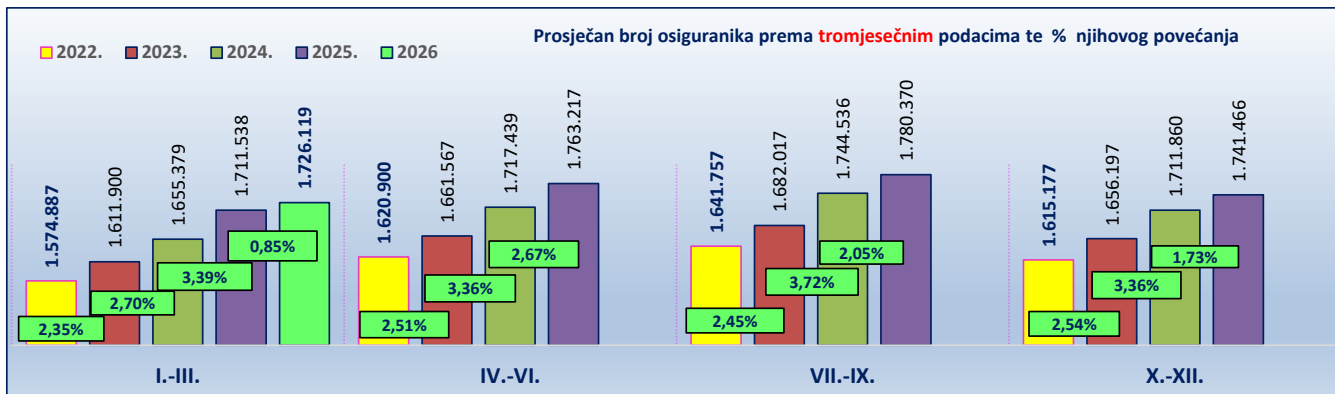


Broj osiguranika na dan 30.04.2026. u odnosu na 30.04. prethodnih godina

broj osiguranika

razlika u broju osiguranika 30.04.2026. u odnosu na 30.04. prethodnih godina

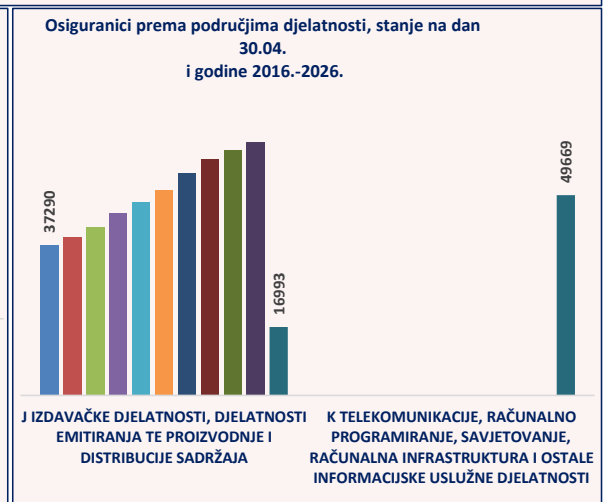
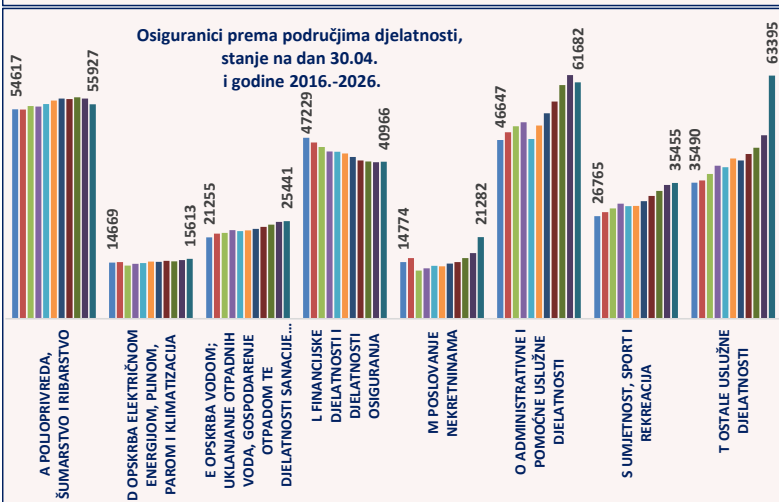
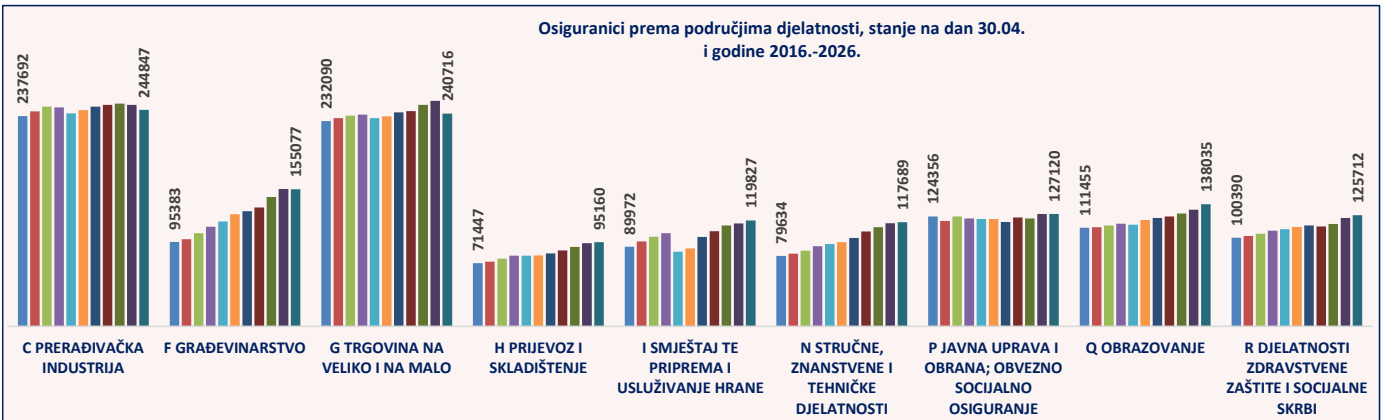




KRETANJE BROJA OSIGURANIKA PREMA PODRUČJIMA DJELATNOSTI, stanje na dan 30.04.

Tablica 10.

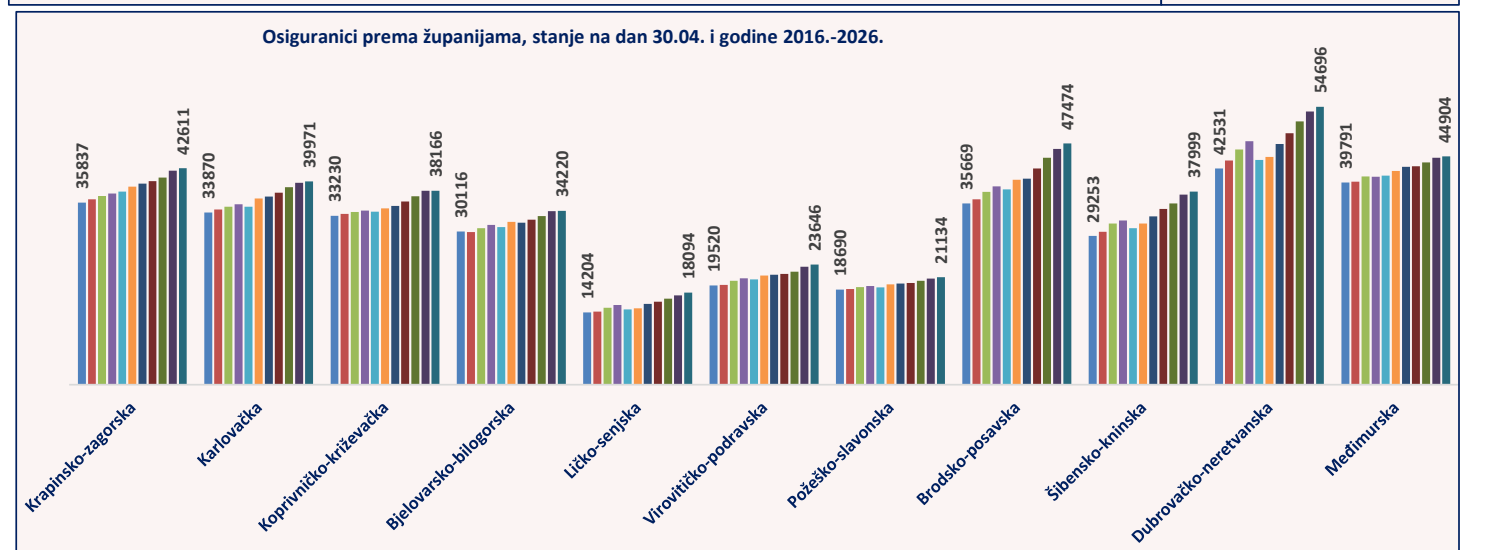
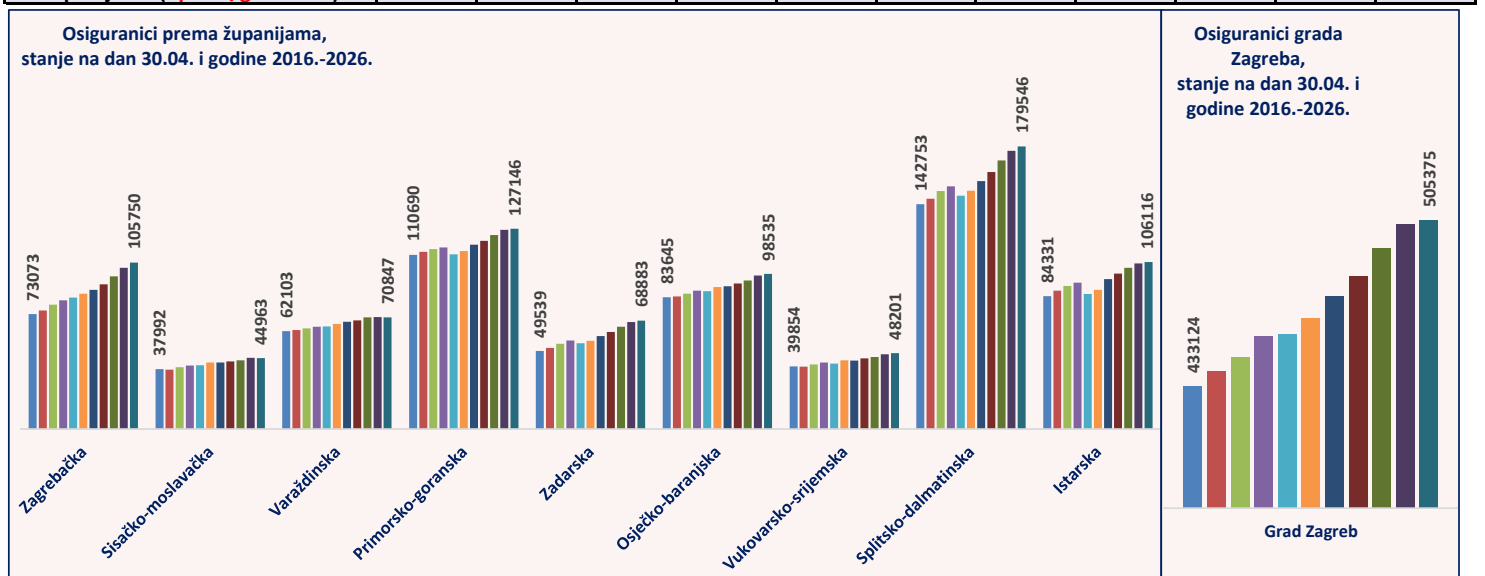
Nacionalna klasifikacija djelatnosti - NKD 2025.	Broj osiguranika										
	Godine										
	2016.	2017.	2018.	2019.	2020.	2021.	2022.	2023.	2024.	2025.	2026.
A POLJOPRIVREDA, ŠUMARSTVO I RIBARSTVO	54617	54587	55449	55381	55976	56911	57432	57278	57768	57431	55927
B RUDARSTVO I VAĐENJE	4195	4012	4026	4096	4068	3907	3958	4072	4140	4197	4192
C PRERAĐIVAČKA INDUSTRIJA	237692	243235	248529	247539	240941	244418	248526	250381	251838	250511	244847
D OPSKRBA ELEKTRIČNOM ENERGIJOM, PLINOM, PAROM I KLIMATIZACIJA	14669	14769	13849	14342	14549	14926	14861	15115	15003	15270	15613
E OPSKRBA VODOM; UKLANJANJE OTPADNIH VODA, GOSPODARENJE OTPADOM TE DJELATNOSTI SANACIJE OKOLIŠA	21255	22206	22397	23103	22876	23032	23422	23961	24550	25269	25441
F GRAĐEVINARSTVO	95383	98593	105368	112613	118563	126722	130280	134369	146178	155231	155077
G TRGOVINA NA VELIKO I NA MALO	232090	235431	238203	239435	235654	237559	241893	243405	250454	255057	240716
H PRIJEVOZ I SKLADIŠTENJE	71447	73177	76447	79854	79895	80212	82417	85871	89886	94151	95160
I SMJEŠTAJ TE PRIPREMA I USLUŽIVANJE HRANE	89972	96145	101412	105237	84312	88061	101089	107512	113991	116424	119827
J IZDAVAČKE DJELATNOSTI, DJELATNOSTI EMITIRANJA TE PROIZVODNJE I DISTRIBUCIJE SADRŽAJA	37290	39201	41760	45196	47883	50843	55223	58648	60821	62730	16993
K TELEKOMUNIKACIJE, RAČUNALNO PROGRAMIRANJE, SAVJETOVANJE, RAČUNALNA INFRASTRUKTURA I OSTALE INFORMACIJSKE USLUŽNE DJELATNOSTI											49669
L FINANCIJSKE DJELATNOSTI I DJELATNOSTI OSIGURANJA	47229	45980	44790	43640	43541	43121	42200	41310	41023	40818	40966
M POSLOVANJE NEKRETNINAMA	14774	15793	12565	13152	13793	13654	14383	14779	15824	17117	21282
N STRUČNE, ZNANSTVENE I TEHNIČKE DJELATNOSTI	79634	82309	85667	90768	93115	95091	99983	107267	112123	116586	117689
O ADMINISTRATIVNE I POMOĆNE USLUŽNE DJELATNOSTI	46647	48675	50198	51236	46873	50415	53625	56666	60937	63531	61682
P JAVNA UPRAVA I OBRANA; OBVEZNO SOCIJALNO OSIGURANJE	124356	119252	124169	122138	121375	121442	118115	123006	121901	127094	127120
Q OBRAZOVANJE	111455	112246	114178	115981	114847	120270	122650	124352	127678	131991	138035
R DJELATNOSTI ZDRAVSTVENE ZAŠTITE I SOCIJALNE SKRBI	100390	102211	104716	108080	109956	112412	114031	113065	115737	122511	125712
S UMIJETNOST, SPORT I REKREACIJA	26765	27788	28773	30007	29378	29427	30694	32020	33348	34928	35455
T OSTALE USLUŽNE DJELATNOSTI	35490	36090	37739	39948	39519	41827	41271	42979	44633	47883	63395
U DJELATNOSTI KUĆANSTAVA KAO POSLODAVACA I DJELATNOSTI KUĆANSTAVA KOJA PROIZVODE RAZLIČITU ROBU I OBAVLJAJU RAZLIČITE USLUGE ZA VLASTITE POTREBE	2713	2451	2294	2123	1870	1788	1697	1581	1515	1418	1302
V DJELATNOSTI IZVANTERITORIJALNIH ORGANIZACIJA I TIJELA	327	277	305	346	353	353	369	405	469	452	425
Nepoznate - neprevedene šifre djelatnosti	1425	1358	1337	1310	1253	1296	1391	1656	1749	1712	1752
ukupan broj osiguranika prema područjima djelatnosti NKD25	1449815	1475786	1514171	1545525	1520590	1557687	1599510	1639698	1691566	1742312	1758277



KRETANJE BROJA OSIGURANIKA PREMA ŽUPANIJAMA, stanje na dan 30.04.

Tablica 10 a.

Županije	Broj osiguranika										
	Godine										
	2016.	2017.	2018.	2019.	2020.	2021.	2022.	2023.	2024.	2025.	2026.
1. Zagrebačka	73073	75378	78937	81703	83436	85919	88472	91940	97049	102467	105750
2. Krapinsko-zagorska	35837	36446	37116	37602	38006	38942	39541	40067	40749	42131	42611
3. Sisačko-moslavačka	37992	37779	39358	40324	40448	42235	42283	43037	43592	45171	44963
4. Karlovačka	33870	34491	35026	35487	34986	36627	37029	37769	38838	39745	39971
5. Varaždinska	62103	62959	63950	64976	65184	66658	68182	69063	70957	71140	70847
6. Koprivničko-križevačka	33230	33581	33996	34260	34038	34671	35176	36021	37090	38142	38166
7. Bjelovarsko-bilogorska	30116	30019	30792	31444	31018	32019	31854	32477	33186	34151	34220
8. Primorsko-goranska	110690	112466	114376	115402	110920	113069	117172	119519	123265	126615	127146
9. Ličko-senjska	14204	14384	15145	15696	14831	15018	15888	16341	16935	17587	18094
10. Virovitičko-podravska	19520	19610	20460	20954	20736	21478	21634	21776	22253	23214	23646
11. Požeško-slavonska	18690	18811	19180	19414	19121	19740	19886	20024	20424	20866	21134
12. Brodsko-posavska	35669	36449	37949	38998	38395	40297	40546	42540	44627	46391	47474
13. Zadarska	49539	51461	54069	56294	54428	56128	59045	61650	64933	68040	68883
14. Osječko-baranjska	83645	84142	85921	87824	87552	90201	90638	92401	94291	97580	98535
15. Šibensko-kninska	29253	30079	31682	32281	30784	31681	33112	34586	35641	37395	37999
16. Vukovarsko-srijemska	39854	39703	41051	42194	41590	43663	43476	44959	45814	47442	48201
17. Splitsko-dalmatinska	142753	146292	151216	154213	148257	151401	157561	163335	170510	176789	179546
18. Istarska	84331	87968	90790	92918	85853	88339	95261	98811	102474	105151	106116
19. Dubrovačko-neretvanska	42531	44097	46278	47875	44223	44795	47374	49444	51795	53737	54696
20. Međimurska	39791	39954	40958	40929	41146	42055	42888	42987	43727	44641	44904
21. Grad Zagreb	433124	439717	445921	454737	455638	462751	472492	480951	493416	503917	505375
ukupan broj osiguranika prema županijama (općina/grad rada)	1449815	1475786	1514171	1545525	1520590	1557687	1599510	1639698	1691566	1742312	1758277



BROJ OSIGURANIKA

Tablica 10 b.

Županije/gradovi (općina rada)	Broj osiguranika na dan 30.04.2025.	Broj osiguranika na dan 31.03.2026.	Broj osiguranika na dan 30.04.2026.	30.04.2026. u odnosu na 31.03.2026.	30.04.2026. u odnosu na 30.04.2025.
Bjelovarsko-bilogorska županija	34151	34102	34220	118	69
Berek	170	170	171	1	1
Bjelovar	16671	16622	16662	40	-9
Čazma	2444	2439	2431	-8	-13
Daruvar	4021	3978	4004	26	-17
Dežanovac	381	363	365	2	-16
Đulovac	695	702	708	6	13
Garešnica	2765	2734	2724	-10	-41
Grubišno Polje	1654	1658	1666	8	12
Hercegovac	487	487	490	3	3
Ivanska	469	455	444	-11	-25
Kapela	354	369	375	6	21
Končanica	337	325	328	3	-9
Nova Rača	383	390	391	1	8
Rovišće	694	695	703	8	9
Severin	185	225	244	19	59
Sirač	628	638	663	25	35
Šandrovac	150	162	161	-1	11
Štefanje	265	275	280	5	15
Velika Pisanica	229	221	217	-4	-12
Velika Trnovitica	216	209	209	0	-7
Veliki Grđevac	517	526	533	7	16
Veliko Trojstvo	344	367	358	-9	14
Zrinski Topolovac	92	92	93	1	1
Brodsko-posavska županija	46391	47307	47474	167	1083
Bebrina	227	252	258	6	31
Brodski Stupnik	343	356	361	5	18
Bukovlje	350	379	374	-5	24
Cernik	549	548	549	1	0
Davor	355	359	367	8	12
Donji Andrijevc	461	506	512	6	51
Dragalić	141	144	149	5	8
Garčin	593	637	651	14	58
Gornja Vrba	725	936	910	-26	185
Gornji Bogičevci	214	216	217	1	3
Gundinci	285	297	299	2	14
Klakar	316	324	320	-4	4
Nova Gradiška	6004	6176	6196	20	192
Nova Kapela	563	558	562	4	-1
Okučani	623	634	634	0	11
Oprisavci	671	740	742	2	71
Oriovac	977	1004	1008	4	31
Podcrkavlje	167	169	171	2	4
Rešetari	709	712	709	-3	0
Sibinj	709	745	749	4	40
Sikirevci	253	273	272	-1	19
Slavonski Brod	28698	28775	28832	57	134
Slavonski Šamac	247	268	273	5	26
Stara Gradiška	351	383	384	1	33
Staro Petrovo Selo	674	709	755	46	81
Velika Kapanica	543	520	525	5	-18
Vrbje	169	166	165	-1	-4
Vrpolje	474	521	530	9	56
Dubrovačko-neretvanska županija	53737	51113	54696	3583	959
Blato	1389	1392	1414	22	25
Dubrovačko Primorje	431	390	429	39	-2

Statističke informacije Hrvatskog zavoda za mirovinsko osiguranje

Županije/gradovi (općina rada)	Broj osiguranika na dan 30.04.2025.	Broj osiguranika na dan 31.03.2026.	Broj osiguranika na dan 30.04.2026.	30.04.2026. u odnosu na 31.03.2026.	30.04.2026. u odnosu na 30.04.2025.
Dubrovačko-neretvanska županija nastavak....					
Dubrovnik	27880	26004	28075	2071	195
Janjina	190	196	205	9	15
Konavle	3928	3758	4334	576	406
Korčula	2348	2123	2354	231	6
Kula Norinska	136	135	138	3	2
Lastovo	237	255	261	6	24
Lumbarda	299	275	291	16	-8
Metković	5620	5583	5629	46	9
Mljet	377	337	370	33	-7
Opuzen	1269	1281	1323	42	54
Orebić	1372	1292	1417	125	45
Ploče	2995	3001	2999	-2	4
Pojezerje	100	101	103	2	3
Slivno	171	172	184	12	13
Smokvica	214	219	227	8	13
Ston	927	929	972	43	45
Trpanj	184	159	175	16	-9
Vela Luka	1116	1111	1166	55	50
Zažablje	57	60	60	0	3
Župa Dubrovačka	2497	2340	2570	230	73
Grad Zagreb	503917	505725	505375	-350	1458
Zagreb	503917	505725	505375	-350	1458
Istarska županija	105151	100729	106116	5387	965
Bale	512	474	521	47	9
Barban	608	594	586	-8	-22
Brtonigla	495	456	495	39	0
Buje	2173	2168	2212	44	39
Buzet	3121	3126	3129	3	8
Cerovlje	293	282	278	-4	-15
Fažana	794	733	807	74	13
Funtana	593	501	644	143	51
Gračišće	217	212	213	1	-4
Grožnjan	133	125	124	-1	-9
Kanfanar	1014	964	973	9	-41
Karolja	288	298	296	-2	8
Kaštelir - Labinci	401	406	407	1	6
Kršan	913	917	925	8	12
Labin	6563	6206	6609	403	46
Lanišće	58	63	65	2	7
Ližnjan	512	517	551	34	39
Lupoglav	400	369	378	9	-22
Marčana	580	596	607	11	27
Međulin	2262	2074	2421	347	159
Motovun	444	438	453	15	9
Novigrad	2778	2594	2807	213	29
Oprtalj	184	172	181	9	-3
Pazin	5350	5384	5397	13	47
Pićan	609	629	623	-6	14
Poreč	14744	13805	15051	1246	307
Pula	32768	32013	32630	617	-138
Raša	627	623	632	9	5
Rovinj	9457	8513	9510	997	153
Sveta Nedelja	514	539	535	-4	21
Sveti Lovreč	226	245	241	-4	15
Sveti Petar U Šumi	433	433	436	3	3
Svetvinčenat	401	402	407	5	6
Tar-Vabriga	715	624	736	112	21

Statističke informacije Hrvatskog zavoda za mirovinsko osiguranje

Županije/gradovi (općina rada)	Broj osiguranika na dan 30.04.2025.	Broj osiguranika na dan 31.03.2026.	Broj osiguranika na dan 30.04.2026.	30.04.2026. u odnosu na 31.03.2026.	30.04.2026. u odnosu na 30.04.2025.
Istarska županija nastavak....					
Tinjan	451	450	464	14	13
Umag	7541	7053	7586	533	45
Višnjan	892	838	841	3	-51
Vižinada	272	274	281	7	9
Vodnjan	1846	1981	2013	32	167
Vrsar	1546	1149	1537	388	-9
Žminj	1423	1489	1514	25	91
Karlovačka županija	39745	39676	39971	295	226
Barilovići	845	781	886	105	41
Bosiljevo	262	270	270	0	8
Cetingrad	160	158	160	2	0
Draganić	515	518	523	5	8
Duga Resa	3192	3282	3308	26	116
Generalski Stol	207	201	209	8	2
Josipdol	576	571	576	5	0
Kamanje	264	254	255	1	-9
Karlovac	23031	23126	23201	75	170
Krnjak	215	214	217	3	2
Lasinja	126	129	129	0	3
Netretić	370	359	361	2	-9
Ogulin	4531	4433	4410	-23	-121
Ozalj	1890	1904	1894	-10	4
Plaški	349	347	349	2	0
Rakovica	605	538	587	49	-18
Ribnik	39	32	32	0	-7
Saborsko	45	48	48	0	3
Slunj	1228	1240	1261	21	33
Tounj	139	143	143	0	4
Vojnić	792	769	782	13	-10
Žakanje	364	359	370	11	6
Koprivničko-križevačka županija	38142	38078	38166	88	24
Drnje	314	321	327	6	13
Đelekovec	232	244	243	-1	11
Đurđevac	3221	3184	3203	19	-18
Ferdinandovac	265	266	272	6	7
Gola	550	546	542	-4	-8
Gornja Reka	261	298	297	-1	36
Hlebine	99	97	98	1	-1
Kalinovac	551	555	557	2	6
Kalnik	151	154	156	2	5
Kloštar Podravski	576	552	559	7	-17
Koprivnica	16859	16856	16884	28	25
Koprivnički Bregi	273	280	283	3	10
Koprivnički Ivanec	251	244	250	6	-1
Križevci	9680	9580	9575	-5	-105
Legrad	264	253	253	0	-11
Molve	475	469	466	-3	-9
Novigrad Podravski	363	377	368	-9	5
Novo Virje	194	203	215	12	21
Peteranec	247	268	265	-3	18
Podravske Sesvete	330	354	356	2	26
Rasinja	294	296	300	4	6
Sokolovac	388	370	362	-8	-26
Sveti Ivan Žabno	885	900	908	8	23
Sveti Petar Orehovec	649	634	644	10	-5
Virje	770	777	783	6	13

Statističke informacije Hrvatskog zavoda za mirovinsko osiguranje

Županije/gradovi (općina rada)	Broj osiguranika na dan 30.04.2025.	Broj osiguranika na dan 31.03.2026.	Broj osiguranika na dan 30.04.2026.	30.04.2026. u odnosu na 31.03.2026.	30.04.2026. u odnosu na 30.04.2025.
Krapinsko-zagorska županija	42131	42533	42611	78	480
Bedekovčina	1712	1698	1692	-6	-20
Budinščina	416	419	432	13	16
Desinić	596	591	587	-4	-9
Donja Stubica	2082	2177	2198	21	116
Đurmanec	622	623	628	5	6
Gornja Stubica	824	843	845	2	21
Hrašćina	136	150	151	1	15
Hum Na Sutli	2512	2535	2552	17	40
Jesenje	259	260	254	-6	-5
Klanjec	840	853	847	-6	7
Konjščina	1002	1045	1051	6	49
Kraljevec Na Sutli	196	199	201	2	5
Krapina	6428	6232	6242	10	-186
Krapinske Toplice	2274	2343	2343	0	69
Kumrovec	239	246	249	3	10
Lobor	534	548	542	-6	8
Mače	356	366	368	2	12
Marija Bistrica	1152	1185	1184	-1	32
Mihovljan	402	423	418	-5	16
Novi Golubovec	226	226	228	2	2
Oroslavje	2191	2217	2225	8	34
Petrovsko	293	290	291	1	-2
Pregrada	2186	2158	2157	-1	-29
Radoboj	495	531	533	2	38
Stubičke Toplice	937	930	933	3	-4
Sveti Križ Začretje	1768	1785	1762	-23	-6
Tuhelj	550	576	572	-4	22
Veliko Trgovišće	1441	1488	1488	0	47
Zabok	6992	7129	7161	32	169
Zagorska Sela	87	93	94	1	7
Zlatar	1668	1622	1628	6	-40
Zlatar Bistrica	715	752	755	3	40
Ličko-senjska županija	17587	17386	18094	708	507
Brinje	761	809	823	14	62
Donji Lapac	309	307	312	5	3
Gospić	5500	5523	5578	55	78
Karlobag	241	246	262	16	21
Lovinac	316	309	317	8	1
Novalja	2436	2310	2671	361	235
Otočac	2300	2309	2348	39	48
Perušić	799	763	772	9	-27
Plitvička Jezera	2406	2357	2471	114	65
Senj	1988	1938	2029	91	41
Udbina	344	333	337	4	-7
Vrhovine	187	182	174	-8	-13
Međimurska županija	44641	44797	44904	107	263
Belica	629	605	610	5	-19
Čakovec	20896	20824	20885	61	-11
Dekanovec	186	189	184	-5	-2
Domašinec	444	463	467	4	23
Donja Dubrava	505	485	483	-2	-22
Donji Kraljevec	2546	2635	2639	4	93
Donji Vidovec	168	177	174	-3	6
Goričan	521	508	506	-2	-15
Gornji Mihaljevec	315	336	345	9	30

Statističke informacije Hrvatskog zavoda za mirovinsko osiguranje

Županije/gradovi (općina rada)	Broj osiguranika na dan 30.04.2025.	Broj osiguranika na dan 31.03.2026.	Broj osiguranika na dan 30.04.2026.	30.04.2026. u odnosu na 31.03.2026.	30.04.2026. u odnosu na 30.04.2025.
Međimurska županija nastavak....					
Kotoriba	868	891	889	-2	21
Mala Subotica	1822	1802	1802	0	-20
Mursko Središće	2033	2050	2066	16	33
Nedelišće	2759	2761	2765	4	6
Orehovica	454	509	515	6	61
Podturen	542	545	554	9	12
Prelog	4427	4504	4508	4	81
Pribislavec	509	521	514	-7	5
Selnica	373	375	383	8	10
Strahoninec	551	504	514	10	-37
Sveta Marija	218	214	211	-3	-7
Sveti Juraj Na Bregu	697	744	735	-9	38
Sveti Martin Na Muri	1225	1252	1249	-3	24
Šenkovec	928	920	923	3	-5
Štrigova	754	711	711	0	-43
Vratišinec	271	272	272	0	1
Osječko-baranjska županija	97580	98119	98535	416	955
Antunovac	538	529	522	-7	-16
Beli Manastir	2792	2871	2883	12	91
Belišće	2739	2504	2512	8	-227
Bilje	912	939	943	4	31
Bizovac	667	686	690	4	23
Čeminac	257	260	271	11	14
Čepin	2097	2281	2301	20	204
Darda	2908	2814	2894	80	-14
Donja Motičina	107	104	103	-1	-4
Donji Miholjac	2955	2989	2977	-12	22
Draž	285	282	289	7	4
Drenje	373	385	388	3	15
Đakovo	8713	8763	8789	26	76
Đurđenovac	1293	1134	1143	9	-150
Erdut	877	901	904	3	27
Ernestinovo	329	344	352	8	23
Feričanci	364	389	385	-4	21
Gorjani	358	343	341	-2	-17
Jagodnjak	248	228	231	3	-17
Kneževi Vinogradi	779	770	777	7	-2
Koška	560	557	560	3	0
Levanjska Varoš	109	102	103	1	-6
Magadenovac	260	258	261	3	1
Marijanci	261	265	267	2	6
Moslavina Podravska	98	91	92	1	-6
Našice	5300	5388	5417	29	117
Osijek	53994	54499	54657	158	663
Petlovac	131	130	133	3	2
Petrijevci	490	508	511	3	21
Podgorač	346	341	346	5	0
Popovac	140	133	138	5	-2
Punitovci	247	244	240	-4	-7
Satnica Đakovačka	364	372	376	4	12
Semeljci	685	672	670	-2	-15
Strizivojna	742	724	720	-4	-22
Šodolovci	74	82	85	3	11
Trnava	183	187	192	5	9
Valpovo	2689	2690	2702	12	13
Viljevo	223	247	244	-3	21

Statističke informacije Hrvatskog zavoda za mirovinsko osiguranje

Županije/gradovi (općina rada)	Broj osiguranika na dan 30.04.2025.	Broj osiguranika na dan 31.03.2026.	Broj osiguranika na dan 30.04.2026.	30.04.2026. u odnosu na 31.03.2026.	30.04.2026. u odnosu na 30.04.2025.
Osječko-baranjska županija nastavak....					
Viškovci	639	625	634	9	-5
Vladislavci	284	307	312	5	28
Vuka	170	181	180	-1	10
Požeško-slavonska županija	20866	21046	21134	88	268
Brestovac	309	326	324	-2	15
Čaglin	361	362	365	3	4
Jakšić	458	508	515	7	57
Kaptol	342	356	357	1	15
Kutjevo	1341	1338	1345	7	4
Lipik	1696	1697	1712	15	16
Pakrac	2374	2390	2376	-14	2
Pleternica	1691	1774	1792	18	101
Požega	11345	11346	11400	54	55
Velika	949	949	948	-1	-1
Primorsko-goranska županija	126615	124577	127146	2569	531
Bakar	4235	4425	4436	11	201
Baška	809	604	839	235	30
Brod Moravice	145	136	138	2	-7
Cres	1441	1306	1426	120	-15
Crikvenica	4302	4116	4411	295	109
Čabar	917	906	888	-18	-29
Čavle	1720	1743	1757	14	37
Delnice	2277	2314	2287	-27	10
Dobrinj	619	552	598	46	-21
Fužine	561	575	576	1	15
Jelenje	863	894	891	-3	28
Kastav	2909	2936	2973	37	64
Klana	560	470	467	-3	-93
Kostrena	1350	1451	1430	-21	80
Kraljevica	998	986	1000	14	2
Krk	4625	4351	4677	326	52
Lokve	248	255	256	1	8
Lopar	269	213	239	26	-30
Lovran	1480	1421	1461	40	-19
Mali Lošinj	4058	3725	4096	371	38
Malinska-Dubašnica	2186	2090	2246	156	60
Matulji	3767	3785	3805	20	38
Mošćenička Draga	370	331	358	27	-12
Mrkopalj	163	168	171	3	8
Novi Vinodolski	1561	1540	1632	92	71
Omišalj	1446	1425	1577	152	131
Opatija	6335	6279	6452	173	117
Punat	858	747	852	105	-6
Rab	3224	3029	3353	324	129
Ravna Gora	676	630	643	13	-33
Rijeka	65438	64843	64821	-22	-617
Skrad	124	125	125	0	1
Vinodolska Općina	559	551	553	2	-6
Viškovo	4181	4313	4332	19	151
Vrbnik	399	389	423	34	24
Vrbovsko	942	953	957	4	15
Sisačko-moslavačka županija	45171	44974	44963	-11	-208
Donji Kukuruzari	123	133	124	-9	1
Dvor	677	659	653	-6	-24
Glina	2335	2314	2301	-13	-34
Gvozd	319	313	319	6	0

Statističke informacije Hrvatskog zavoda za mirovinsko osiguranje

Županije/gradovi (općina rada)	Broj osiguranika na dan 30.04.2025.	Broj osiguranika na dan 31.03.2026.	Broj osiguranika na dan 30.04.2026.	30.04.2026. u odnosu na 31.03.2026.	30.04.2026. u odnosu na 30.04.2025.
Sisačko-moslavačka županija nastavak....					
Hrvatska Dubica	207	225	224	-1	17
Hrvatska Kostajnica	693	685	694	9	1
Jasenovac	384	416	419	3	35
Kutina	7173	7111	7123	12	-50
Lekenik	1050	1068	1063	-5	13
Lipovljani	666	638	640	2	-26
Majur	167	175	173	-2	6
Martinska Ves	383	371	363	-8	-20
Novska	3408	3292	3318	26	-90
Petrinja	5370	5417	5443	26	73
Popovača	2613	2775	2768	-7	155
Sisak	17872	17607	17566	-41	-306
Sunja	601	611	602	-9	1
Topusko	694	702	703	1	9
Velika Ludina	436	462	467	5	31
Splitsko-dalmatinska županija	176789	173952	179546	5594	2757
Baška Voda	842	780	1015	235	173
Bol	1051	764	964	200	-87
Brela	573	435	614	179	41
Cista Provo	374	382	384	2	10
Dicmo	1064	1101	1109	8	45
Dugi Rat	2146	1976	2208	232	62
Dugopolje	3258	3554	3536	-18	278
Gradac	566	505	607	102	41
Hrvace	792	820	816	-4	24
Hvar	2243	1892	2354	462	111
Imotski	3828	3947	3981	34	153
Jelsa	1183	1066	1127	61	-56
Kaštela	11232	11224	11432	208	200
Klis	769	826	854	28	85
Komiža	467	412	463	51	-4
Lečevica	59	70	68	-2	9
Lokvičići	60	69	69	0	9
Lovreć	379	395	394	-1	15
Makarska	7223	6917	7382	465	159
Marina	845	825	876	51	31
Milna	297	273	302	29	5
Muč	575	599	606	7	31
Nerežišća	332	321	324	3	-8
Okrug	707	710	760	50	53
Omiš	4726	4651	4829	178	103
Otok	840	908	910	2	70
Podbablje	727	758	753	-5	26
Podgora	717	577	747	170	30
Podstrana	2416	2400	2498	98	82
Postira	678	617	666	49	-12
Prgomet	79	79	82	3	3
Primorski Dolac	96	93	93	0	-3
Proložac	586	580	591	11	5
Pučišća	510	515	521	6	11
Runovići	251	260	258	-2	7
Seget	1440	1347	1454	107	14
Selca	474	466	484	18	10
Sinj	6139	6228	6248	20	109
Solin	8980	9302	9412	110	432
Split	89905	88698	90024	1326	119

Statističke informacije Hrvatskog zavoda za mirovinsko osiguranje

Županije/gradovi (općina rada)	Broj osiguranika na dan 30.04.2025.	Broj osiguranika na dan 31.03.2026.	Broj osiguranika na dan 30.04.2026.	30.04.2026. u odnosu na 31.03.2026.	30.04.2026. u odnosu na 30.04.2025.
Splitsko-dalmatinska županija nastavak....					
Stari Grad	1074	1003	1163	160	89
Sučuraj	112	103	102	-1	-10
Supetar	2134	2029	2164	135	30
Sutivan	352	292	331	39	-21
Šestanovac	421	427	431	4	10
Šolta	512	491	539	48	27
Trilj	1909	1974	1986	12	77
Trogir	6021	5626	6005	379	-16
Tučepi	710	508	757	249	47
Vis	836	791	845	54	9
Vrgorac	2150	2189	2219	30	69
Vrlika	403	443	445	2	42
Zadvarje	120	117	116	-1	-4
Zagvozd	282	280	278	-2	-4
Zmijavci	324	337	350	13	26
Šibensko-kninska županija	37395	36878	37999	1121	604
Bilice	274	271	288	17	14
Biskupija	176	172	169	-3	-7
Civljane	86	89	87	-2	1
Drniš	2134	2191	2200	9	66
Ervenik	96	89	91	2	-5
Kijevo	77	73	73	0	-4
Kistanje	254	243	271	28	17
Knin	3695	3701	3742	41	47
Murter	883	813	902	89	19
Pirovac	570	541	571	30	1
Primošten	956	877	1005	128	49
Promina	251	257	266	9	15
Rogoznica	799	788	830	42	31
Ružić	127	127	127	0	0
Skradin	602	552	615	63	13
Šibenik	21282	21175	21524	349	242
Tisno	1035	941	1013	72	-22
Tribunj	367	314	341	27	-26
Unešić	146	165	172	7	26
Vodice	3585	3499	3712	213	127
Varaždinska županija	71140	70711	70847	136	-293
Bednja	531	526	538	12	7
Beretinec	210	219	225	6	15
Breznica	358	361	361	0	3
Breznički Hum	391	393	392	-1	1
Cestica	1179	1244	1243	-1	64
Donja Voća	247	253	257	4	10
Donji Martijanec	635	632	632	0	-3
Gornji Knežinec	1918	1903	1881	-22	-37
Ivanec	5273	5153	5134	-19	-139
Jalžabet	1919	1875	1844	-31	-75
Klenovnik	319	288	289	1	-30
Lepoglava	2423	2394	2428	34	5
Ludbreg	4591	4630	4642	12	51
Ljubešćica	716	749	749	0	33
Mali Bukovec	324	330	335	5	11
Maruševac	1083	1097	1134	37	51
Novi Marof	3512	3580	3590	10	78
Petrijanec	1542	1526	1524	-2	-18
Sračinec	800	836	836	0	36

Statističke informacije Hrvatskog zavoda za mirovinsko osiguranje

Županije/gradovi (općina rada)	Broj osiguranika na dan 30.04.2025.	Broj osiguranika na dan 31.03.2026.	Broj osiguranika na dan 30.04.2026.	30.04.2026. u odnosu na 31.03.2026.	30.04.2026. u odnosu na 30.04.2025.
Varaždinska županija nastavak....					
Sveti Đurđ	322	320	320	0	-2
Sveti Ilija	520	516	513	-3	-7
Trnovec Bartolovečki	3075	2996	2986	-10	-89
Varaždin	34813	34437	34494	57	-319
Varaždinske Toplice	1760	1716	1741	25	-19
Veliki Bukovec	750	784	781	-3	31
Vidovec	1013	1020	1042	22	29
Vinica	636	632	638	6	2
Visoko	280	301	298	-3	18
Virovitičko-podravska županija	23214	23500	23646	146	432
Crnac	145	147	151	4	6
Čačinci	433	418	430	12	-3
Čađavica	393	376	387	11	-6
Gradina	472	485	488	3	16
Lukač	556	594	597	3	41
Mikleuš	189	197	203	6	14
Nova Bukovica	191	192	198	6	7
Orahovica	1828	1827	1840	13	12
Pitomača	2394	2318	2327	9	-67
Slatina	4065	4152	4148	-4	83
Sopje	372	366	365	-1	-7
Suhopolje	914	914	924	10	10
Špišić Bukovica	739	731	745	14	6
Virovitica	9663	9936	9976	40	313
Voćin	394	386	401	15	7
Zdenci	466	461	466	5	0
Vukovarsko-srijemska županija	47442	47907	48201	294	759
Andrijaševci	388	414	421	7	33
Babina Greda	661	660	652	-8	-9
Bogdanovci	107	111	111	0	4
Borovo	518	557	559	2	41
Bošnjaci	447	463	474	11	27
Cerna	1056	1105	1110	5	54
Drenovci	625	620	629	9	4
Gradište	325	339	342	3	17
Gunja	539	545	547	2	8
Ilok	1489	1521	1525	4	36
Ivankovo	1232	1289	1321	32	89
Jarmina	261	294	296	2	35
Lovas	175	172	172	0	-3
Markušica	227	243	239	-4	12
Negoslavci	98	93	96	3	-2
Nijemci	754	766	779	13	25
Nuštar	857	847	856	9	-1
Otok (Vinkovci)	1159	1152	1171	19	12
Privlaka	318	330	338	8	20
Stari Jankovci	461	494	493	-1	32
Stari Mikanovci	429	434	440	6	11
Štitar	259	295	293	-2	34
Tompojevci	179	166	174	8	-5
Tordinci	245	234	236	2	-9
Tovarnik	484	502	506	4	22
Trpinja	555	559	554	-5	-1
Vinkovci	17069	17008	17079	71	10
Vođinci	328	348	347	-1	19
Vrbanja	771	804	825	21	54

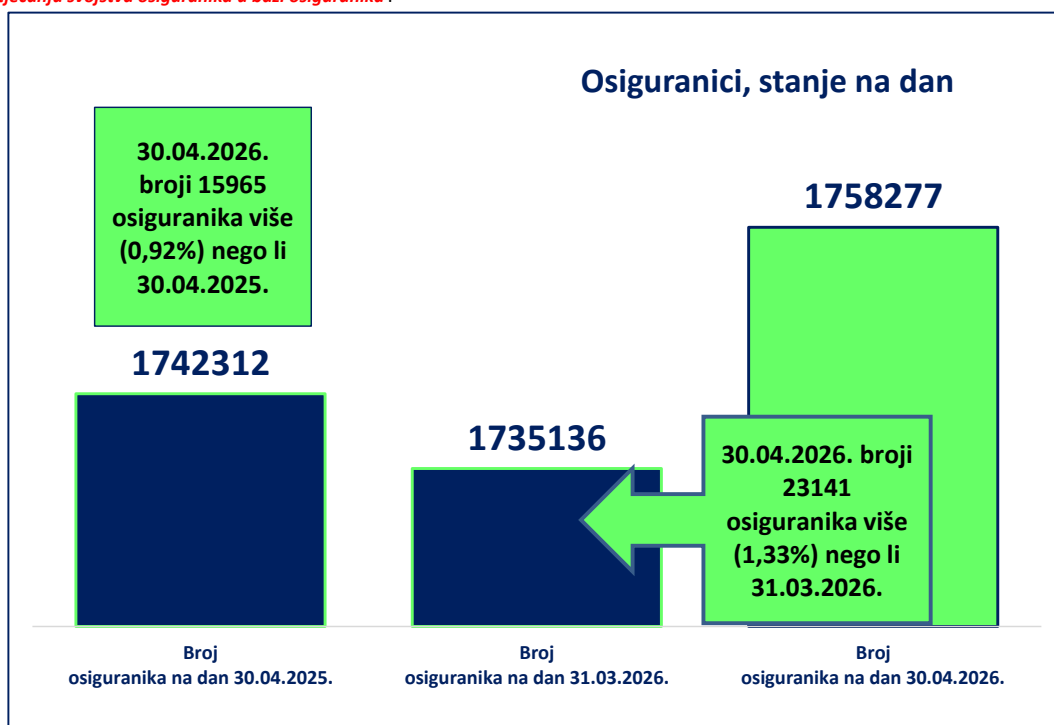
Statističke informacije Hrvatskog zavoda za mirovinsko osiguranje

Županije/gradovi (općina rada)	Broj osiguranika na dan 30.04.2025.	Broj osiguranika na dan 31.03.2026.	Broj osiguranika na dan 30.04.2026.	30.04.2026. u odnosu na 31.03.2026.	30.04.2026. u odnosu na 30.04.2025.
Vukovarsko-srijemska županija nastavak....					
Vukovar	11317	11451	11507	56	190
Županja	4109	4091	4109	18	0
Zadarska županija	68040	66670	68883	2213	843
Benkovac	3382	3323	3326	3	-56
Bibinje	788	801	815	14	27
Biograd Na Moru	3778	3569	3789	220	11
Galovac	175	201	197	-4	22
Gračac	846	862	873	11	27
Jasenice	333	336	347	11	14
Kali	607	633	638	5	31
Kolan	334	256	278	22	-56
Kukljica	164	150	176	26	12
Lišane Ostrovičke	87	90	87	-3	0
Nin	1531	1292	1508	216	-23
Novigrad	294	311	322	11	28
Obrovac	925	965	978	13	53
Pag	1453	1318	1480	162	27
Pakoštane	1244	1213	1295	82	51
Pašman	465	486	499	13	34
Polača	269	263	265	2	-4
Poličnik	1201	1266	1277	11	76
Posedarje	550	559	569	10	19
Povljana	214	186	235	49	21
Preko	1101	1140	1187	47	86
Privlaka	471	418	434	16	-37
Ražanac	360	402	405	3	45
Sali	569	546	570	24	1
Stankovci	578	571	566	-5	-12
Starigrad	552	495	582	87	30
Sukošan	1182	1202	1219	17	37
Sveti Filip I Jakov	973	922	1000	78	27
Škabrnje	274	287	283	-4	9
Tkon	286	299	306	7	20
Vir	907	897	927	30	20
Vrsi	354	352	364	12	10
Zadar	41094	40397	41380	983	286
Zemunik Donji	699	662	706	44	7
Zagrebačka županija	102467	105356	105750	394	3283
Bedenica	447	445	449	4	2
Bistra	1351	1457	1468	11	117
Brckovljani	1089	1168	1188	20	99
Brdovec	2289	2355	2358	3	69
Dubrava	1013	1042	1025	-17	12
Dubravica	190	209	204	-5	14
Dugo Selo	6938	7049	7077	28	139
Farkaševac	439	421	426	5	-13
Gradec	392	395	398	3	6
Ivanić-Grad	5937	6137	6170	33	233
Jakovlje	1129	1196	1181	-15	52
Jastrebarsko	5477	5744	5752	8	275
Klinča Selo	1291	1335	1350	15	59
Kloštar Ivanić	980	1040	1053	13	73
Krašić	600	620	615	-5	15
Krvarsko	403	400	410	10	7
Križ	1517	1634	1649	15	132
Luka	630	660	680	20	50

Županije/gradovi (općina rada)	Broj osiguranika na dan 30.04.2025.	Broj osiguranika na dan 31.03.2026.	Broj osiguranika na dan 30.04.2026.	30.04.2026. u odnosu na 31.03.2026.	30.04.2026. u odnosu na 30.04.2025.
Zagrebačka županija nastavak....					
Marija Gorica	254	260	258	-2	4
Orle	164	175	182	7	18
Pisarovina	922	967	969	2	47
Pokupsko	206	203	202	-1	-4
Preseka	87	86	84	-2	-3
Pušća	489	497	510	13	21
Rakovec	142	151	149	-2	7
Rugvica	2392	2579	2583	4	191
Samobor	12721	12951	12945	-6	224
Stupnik	2646	2827	2843	16	197
Sveta Nedjelja	11182	11349	11353	4	171
Sveti Ivan Zelina	5839	5827	5842	15	3
Velika Gorica	19971	20799	20937	138	966
Vrbovec	5283	5151	5178	27	-105
Zaprešić	7989	8150	8183	33	194
Žumberak	68	77	79	2	11
Ukupni zbroj	1742312	1735136	1758277	23141	15965

Hrvatski zavod za mirovinsko osiguranje (u daljnjem tekstu Zavod) vodi **evidenciju osiguranika**, a ne zaposlenih koji su definirani svojim brojem u službenim statistikama Državnog zavoda za statistiku, središnjeg tijela za statistiku RH. Zavod nije zadužen pratiti broj zaposlenih niti je to njegova svrha. Zavod u svojim statističkim evidencijama, uz osiguranike kod pravnih i fizičkih osoba te osiguranike obrtnike, poljoprivrednike, osiguranike samostalnih profesionalnih djelatnosti vodi i osiguranike s otvorenom prijavom na osiguranje, poput osoba na stručnom osposobljavanju, osoba s produženim osiguranjem i drugo. Te se osobe ne mogu smatrati zaposlenima i Državni zavod za statistiku ne uključuje ih u svoja izvješća o broju zaposlenih. Jedina dva službena izvora na temelju kojih se može govoriti o padu ili rastu zaposlenosti su podaci Državnog zavoda za statistiku (DZS) o broju zaposlenih, koje DZS prikuplja iz poreznih obrazaca JOPPD-a i Anketa o radnoj snazi, koja je prihvaćena i koristi se u cijelom svijetu.

U evidencijama Hrvatskog zavoda za mirovinsko osiguranje **osiguranici** se vode prema **općini/gradu rada zadnje registrirane prijave o stjecanju svojstva osiguranika u bazi osiguranika**.



Godišnji prosjeci* osiguranika prema gradovima

Tablica 11.

Županije/gradovi (općina rada)	Godišnji prosjek osiguranika za 2020.	Godišnji prosjek osiguranika za 2021.	Godišnji prosjek osiguranika za 2022.	Godišnji prosjek osiguranika za 2023.	Godišnji prosjek osiguranika za 2024.	Godišnji prosjek osiguranika za 2025.
Bjelovarsko-bilogorska županija	31243	31982	31869	32477	33465	34093
Berek	181	171	150	150	151	162
Bjelovar	15617	15886	15905	16091	16380	16660
Čazma	2380	2350	2282	2311	2387	2441
Daruvar	3587	3739	3712	3872	4000	4008
Dežanovac	362	379	374	373	380	378
Đulovac	488	558	547	549	625	688
Garešnica	2542	2629	2643	2671	2751	2755
Grubišno Polje	1419	1476	1489	1525	1592	1640
Hercegovac	462	452	464	469	475	486
Ivanska	389	412	410	428	463	457
Kapela	288	287	290	319	348	365
Končanica	284	303	290	286	314	329
Nova Rača	391	394	371	376	384	386
Rovišće	573	601	611	628	657	691
Severin	210	166	164	163	179	180
Sirač	468	485	511	578	617	636
Šandrovac	120	121	120	120	130	156
Štefanje	214	222	226	228	246	265
Velika Pisanica	214	231	223	225	226	224
Velika Trnovitica	218	219	219	228	219	214
Veliki Grđevac	487	509	503	505	520	527
Veliko Trojstvo	250	291	278	292	331	354
Zrinski Topolovac	102	100	86	90	91	92
Brodsko-posavska županija	39021	40335	40902	42759	44925	46639
Bebrina	129	149	160	180	208	235
Brodski Stupnik	293	297	283	286	324	345
Bukovlje	176	229	211	284	333	362
Cernik	479	508	479	504	523	549
Davor	247	278	273	307	335	357
Donji Andrijevići	330	354	386	406	468	464
Dragalić	108	117	99	104	131	141
Garčin	379	438	449	462	550	604
Gornja Vrba	718	787	552	643	693	773
Gornji Bogičevci	134	146	158	171	206	214
Gundinci	214	244	246	257	271	293
Klakar	201	211	213	247	288	315
Nova Gradiška	4831	5055	5226	5469	5715	6085
Nova Kapela	502	535	531	522	549	558
Okučani	453	482	493	506	574	644
Oprisavci	421	490	549	603	631	685
Oriovac	753	779	804	819	894	981
Podcrkavlje	128	143	124	126	152	170
Rešetari	612	627	637	655	684	705
Sibinj	424	512	566	615	669	706
Sikirevci	180	192	186	198	221	255
Slavonski Brod	25377	25743	26205	27163	28110	28707
Slavonski Šamac	157	166	178	215	234	255
Stara Gradiška	251	267	294	315	329	364
Staro Petrovo Selo	543	583	579	617	663	680
Velika Kapanica	453	433	436	472	531	535
Vrbje	135	150	138	150	159	170
Vrpolje	397	419	448	464	481	488
Dubrovačko-neretvanska županija	45075	46173	48206	50355	52447	54178
Blato	1333	1338	1327	1341	1379	1397
Dubrovačko Primorje	370	382	410	425	445	467

Županije/gradovi (općina rada)	Godišnji prosjek osiguranika za 2020.	Godišnji prosjek osiguranika za 2021.	Godišnji prosjek osiguranika za 2022.	Godišnji prosjek osiguranika za 2023.	Godišnji prosjek osiguranika za 2024.	Godišnji prosjek osiguranika za 2025.
Dubrovačko-neretvanska županija nastavak...						
Dubrovnik	23620	23868	25266	26192	27010	27762
Janjina	428	303	180	179	186	187
Konavle	2574	2633	3103	3442	3638	3862
Korčula	2056	2189	2286	2475	2561	2529
Kula Norinska	127	133	104	102	118	139
Lastovo	227	236	247	257	258	264
Lumbarda	230	237	261	281	290	317
Metković	4514	4704	4883	5082	5405	5602
Mljet	345	356	367	405	418	417
Opuzen	958	1012	1066	1191	1282	1346
Orebić	1153	1225	1284	1343	1435	1483
Ploče	2654	2687	2686	2784	2889	3004
Pojezerje	69	85	77	87	91	100
Slivno	498	555	262	177	197	200
Smokvica	182	189	210	212	222	226
Ston	802	956	922	881	915	965
Trpanj	150	170	182	174	187	203
Vela Luka	1088	1113	1118	1142	1158	1170
Zažablje	40	57	44	45	51	58
Župa Dubrovačka	1658	1747	1921	2140	2314	2481
Grad Zagreb	457329	463904	473345	482350	494689	503603
Zagreb	457329	463904	473345	482350	494689	105802
Istarska županija	88281	91316	96563	100176	103511	105802
Bale	316	349	410	460	484	512
Barban	435	459	481	508	564	598
Brtonigla	428	433	464	469	500	516
Buje	1786	1843	1910	2012	2090	2188
Buzet	3048	3112	3155	3225	3152	3125
Cerovlje	238	238	261	278	283	289
Fažana	631	685	755	810	873	830
Funtana	335	405	500	531	578	623
Gračišće	169	163	166	176	198	216
Grožnjan	107	109	112	123	123	134
Kanfanar	701	759	850	923	999	999
Karolja	281	286	346	357	305	292
Kaštelir - Labinci	336	368	369	380	401	404
Kršan	797	866	860	901	899	914
Labin	5845	6025	6435	6638	6708	6676
Lanišće	45	44	48	53	56	61
Ližnjan	346	357	391	429	478	524
Lupoglav	330	330	355	375	390	390
Marčana	418	464	486	507	555	590
Medulin	1570	1717	1981	2174	2324	2391
Motovun	320	363	386	396	424	448
Novigrad	2166	2310	2508	2668	2744	2801
Oprtalj	205	199	206	212	202	181
Pazin	4993	4975	5017	5071	5253	5390
Pižan	651	632	630	606	604	620
Poreč	11419	11992	13037	13557	14378	14782
Pula	29680	29944	30591	31185	31935	32752
Raša	520	539	545	591	631	637
Rovinj	7600	8002	8728	9250	9552	9565
Sveta Nedelja	384	387	431	468	491	516
Sveti Lovreč	183	192	199	210	219	227
Sveti Petar U šumi	348	310	341	358	402	434
Svetvinčenat	293	298	318	343	357	395
Tar-Vabriga	504	561	652	693	722	721

Županije/gradovi (općina rada)	Godišnji prosjek osiguranika za 2020.	Godišnji prosjek osiguranika za 2021.	Godišnji prosjek osiguranika za 2022.	Godišnji prosjek osiguranika za 2023.	Godišnji prosjek osiguranika za 2024.	Godišnji prosjek osiguranika za 2025.
Istarska županija nastavak....						
Tinjan	436	442	442	446	436	446
Umag	5964	6375	6953	7230	7431	7594
Višnjan	672	690	769	784	826	865
Vižinada	197	216	250	249	264	272
Vodnjan	1495	1560	1703	1794	1828	1930
Vrsar	902	1116	1264	1413	1471	1507
Žminj	1189	1209	1259	1325	1386	1450
Karlovačka županija	35662	36656	37215	37893	38929	39549
Barilovići	607	608	620	638	766	801
Bosiljevo	253	267	245	254	266	264
Cetingrad	142	153	150	151	154	163
Draganić	305	333	396	452	475	515
Duga Resa	2681	2851	2984	3007	3096	3190
Generalski Stol	162	171	167	178	191	206
Josipdol	551	520	508	512	545	578
Kamanje	279	284	280	269	267	261
Karlovac	21299	21747	21955	22285	22752	22965
Krnjak	169	235	256	257	222	216
Lasinja	108	144	122	100	113	129
Netretić	251	269	291	326	352	364
Ogulin	4080	4165	4272	4344	4436	4467
Ozalj	1778	1792	1797	1812	1859	1893
Plaški	251	246	246	278	303	341
Rakovica	382	437	515	543	575	592
Ribnik	44	47	44	47	45	38
Saborsko	38	47	36	33	40	46
Slunj	1080	1096	1113	1145	1190	1223
Tounj	125	111	106	110	127	140
Vojnić	745	794	753	785	784	791
Žakanje	334	340	358	367	370	368
Koprivničko-križevačka županija	34328	34747	35402	36069	37218	38040
Drnje	271	286	283	291	303	312
Đelekovec	176	180	188	211	226	234
Đurđevac	2873	2889	3051	3084	3136	3199
Ferdinandovac	235	233	241	246	254	262
Goła	480	503	529	531	540	550
Gornja Reka	187	197	211	219	257	276
Hlebine	65	63	69	82	91	98
Kalinovac	530	530	558	582	570	550
Kalnik	155	156	151	145	143	152
Kloštar Podravski	520	519	532	511	543	567
Koprivnica	16108	16229	16280	16355	16557	16798
Koprivnički Bregi	220	226	231	251	267	277
Koprivnički Ivanec	204	210	213	207	224	246
Križevci	7915	8059	8389	8834	9377	9660
Legrad	217	222	236	233	263	260
Molve	539	508	490	490	488	475
Novigrad Podravski	284	306	326	315	332	366
Novo Virje	173	172	169	173	185	198
Peteranec	203	208	211	228	231	251
Podravske Sesvete	252	276	278	298	316	339
Rasinja	283	281	266	263	280	288
Sokolovac	388	421	425	376	382	381
Sveti Ivan Žabno	768	792	793	824	856	890
Sveti Petar Orehovec	613	609	611	618	627	639
Virje	669	676	672	703	770	772

Županije/gradovi (općina rada)	Godišnji prosjek osiguranika za 2020.	Godišnji prosjek osiguranika za 2021.	Godišnji prosjek osiguranika za 2022.	Godišnji prosjek osiguranika za 2023.	Godišnji prosjek osiguranika za 2024.	Godišnji prosjek osiguranika za 2025.
Krapinsko-zagorska županija	38188	39033	39594	40093	40987	42148
Bedekovčina	1653	1688	1664	1685	1736	1696
Budinščina	395	414	428	450	416	420
Desinić	523	547	546	542	564	592
Donja Stubica	1830	1959	1971	1863	1984	2115
Đurmanec	503	531	555	575	586	621
Gornja Stubica	656	680	711	764	785	825
Hrašćina	112	121	123	125	127	133
Hum Na Sutli	2508	2612	2626	2622	2519	2518
Jesenje	177	182	200	228	233	252
Klanjec	781	793	790	789	792	844
Konjščina	855	935	973	983	999	1016
Kraljevec Na Sutli	163	159	164	171	183	193
Krapina	6067	5918	5866	6028	6298	6377
Krapinske Toplice	2039	2059	2077	2192	2238	2288
Kumrovec	253	241	234	234	233	237
Lobor	481	472	484	501	524	537
Mače	288	298	312	336	351	357
Marija Bistrica	939	955	975	994	1073	1152
Mihovljan	319	342	342	364	404	407
Novi Golubovec	205	202	205	208	219	232
Oroslavje	1969	2004	2030	2101	2179	2195
Petrovsko	210	215	232	263	277	293
Pregrada	2111	2160	2144	2174	2175	2189
Radoboj	327	345	357	388	438	501
Stubičke Toplice	767	802	832	844	878	935
Sveti Križ Začretje	1672	1788	1880	1810	1771	1770
Tuhelj	442	435	475	508	536	555
Veliko Trgovišće	1014	1103	1197	1275	1378	1444
Zabok	6197	6327	6445	6481	6670	7001
Zagorska Sela	105	103	101	99	91	88
Zlatar	1506	1570	1619	1628	1628	1658
Zlatar Bistrica	1126	1073	1039	870	705	708
Ličko-senjska županija	15163	15564	16243	16788	17512	18003
Brinje	600	654	674	715	726	773
Donji Lapac	240	236	245	261	274	311
Gospić	5076	5122	5197	5297	5404	5533
Karlobag	196	218	242	249	255	265
Lovinac	247	265	300	290	303	309
Novalja	1777	1965	2263	2444	2685	2766
Otočac	2172	2194	2193	2209	2255	2309
Perušić	734	713	726	742	781	784
Plitvička Jezera	1876	1890	2088	2243	2397	2433
Senj	1764	1800	1827	1855	1926	1999
Udbina	323	351	322	312	331	340
Vrhovine	159	156	167	170	177	182
Međimurska županija	41309	42159	42930	43164	43793	44574
Belica	583	604	629	615	606	620
Čakovec	20217	20347	20197	20198	20429	20871
Dekanovec	175	192	197	189	188	188
Domašinec	516	469	446	445	438	446
Donja Dubrava	457	450	477	498	497	500
Donji Kraljevec	2207	2285	2379	2430	2438	2553
Donji Vidovec	157	149	158	165	165	169
Goričan	515	510	528	514	500	518
Gornji Mihaljevec	257	259	279	272	298	319
Kotoriba	756	798	829	837	854	869

Županije/gradovi (općina rada)	Godišnji prosjek osiguranika za 2020.	Godišnji prosjek osiguranika za 2021.	Godišnji prosjek osiguranika za 2022.	Godišnji prosjek osiguranika za 2023.	Godišnji prosjek osiguranika za 2024.	Godišnji prosjek osiguranika za 2025.
Međimurska županija nastavak...						
Mala Subotica	1621	1641	1739	1798	1808	1798
Mursko Središće	1722	1722	1751	1839	1969	2063
Nedelišće	2475	2530	2655	2808	2814	2738
Orehovica	329	342	430	481	467	467
Podturen	418	445	480	489	523	539
Prelog	4175	4325	4419	4368	4362	4410
Pribislavec	392	618	695	559	510	508
Selnica	315	340	364	373	385	375
Strahoninec	434	457	492	479	517	545
Sveta Marija	203	208	203	195	213	210
Sveti Juraj Na Bregu	576	603	617	651	691	719
Sveti Martin Na Muri	983	980	1047	1090	1173	1224
Šenkovec	863	874	885	868	917	924
Štrigova	686	722	756	729	764	730
Vratišinec	278	287	279	270	267	270
Osječko-baranjska županija	88622	90387	90902	92616	95198	97691
Antunovac	442	447	449	474	505	532
Beli Manastir	2563	2656	2722	2774	2774	2838
Belišće	2484	2595	2647	2718	2777	2708
Bilje	791	809	784	799	862	912
Bizovac	662	612	622	612	671	666
Čeminac	234	240	194	215	241	258
Čepin	1436	1590	1651	1766	1969	2137
Darda	2855	2975	2839	2935	2917	2889
Donja Motičina	96	120	82	78	92	110
Donji Miholjac	2792	2782	2816	2854	2930	2996
Draž	269	262	250	262	267	286
Drenje	352	379	326	344	345	379
Đakovo	7896	7998	8009	8202	8425	8752
Đurđenovac	1248	1281	1289	1235	1255	1282
Erđut	720	763	764	825	829	889
Ernestinovo	323	316	337	340	336	326
Feričanci	346	348	327	349	353	364
Gorjani	348	359	339	357	368	356
Jagodnjak	265	270	241	231	246	254
Kneževi Vinogradi	683	708	719	735	762	776
Koška	467	483	468	470	505	554
Levanjska Varoš	98	121	104	93	99	106
Magadenovac	308	305	284	266	264	259
Marijanci	216	233	245	225	229	258
Moslavina Podravska	104	110	101	97	94	97
Našice	4846	4900	4906	4968	5188	5321
Osijek	49083	49736	50656	51574	52785	53953
Petlovac	140	146	129	143	136	140
Petrijevci	567	596	539	515	505	497
Podgorač	320	348	319	317	331	344
Popovac	140	143	134	127	132	141
Punitovci	181	201	197	219	233	246
Satnica Đakovačka	329	329	325	339	352	370
Semeljci	704	737	694	662	660	680
Strizivojna	664	687	708	700	707	736
Šodolovci	55	72	56	49	63	79
Trnava	174	182	154	172	174	184
Valpovo	2350	2410	2376	2455	2574	2693
Viljevo	172	181	175	190	207	227
Viškovci	471	502	504	530	603	633

Županije/gradovi (općina rada)	Godišnji prosjek osiguranika za 2020.	Godišnji prosjek osiguranika za 2021.	Godišnji prosjek osiguranika za 2022.	Godišnji prosjek osiguranika za 2023.	Godišnji prosjek osiguranika za 2024.	Godišnji prosjek osiguranika za 2025.
Osječko-baranjska županija nastavak....						
Vladislavci	261	276	266	249	274	292
Vuka	168	180	159	154	162	177
Požeško-slavonska županija	19243	19795	19923	19998	20434	20891
Brestovac	308	312	293	290	310	313
Čaglin	277	315	322	330	347	359
Jakšić	362	397	385	402	434	477
Kaptoľ	252	284	276	295	315	342
Kutjevo	1315	1315	1282	1297	1350	1351
Lipik	1520	1570	1600	1614	1644	1698
Pakrac	2107	2193	2246	2242	2303	2358
Pleternica	1418	1490	1531	1534	1603	1709
Požega	10999	11182	11201	11100	11194	11335
Velika	683	739	788	893	936	949
Primorsko-goranska županija	113334	115291	118658	121131	124980	127678
Bakar	3139	3230	3454	3704	3921	4298
Baška	626	703	795	848	877	872
Brod Moravice	123	122	102	124	133	138
Cres	1232	1280	1341	1393	1465	1506
Crikvenica	3656	3812	4065	4213	4404	4484
Čabar	939	914	890	887	911	915
Čavle	1501	1541	1606	1614	1653	1728
Delnice	2215	2223	2225	2188	2209	2290
Dobrinj	415	439	496	524	556	617
Fužine	521	524	532	557	573	565
Jelenje	822	825	844	820	835	869
Kastav	2322	2374	2475	2477	2749	2905
Klana	674	682	659	623	561	545
Kostrena	836	889	1004	1113	1249	1364
Kraljevica	798	807	824	870	947	1013
Krk	3855	4086	4329	4462	4622	4679
Lokve	251	245	245	248	250	252
Lopar	221	242	256	282	301	343
Lovran	1257	1286	1324	1389	1461	1488
Mali Lošinj	3605	3751	3944	3998	4162	4165
Malinska-Dubašnica	1825	1922	2035	2118	2214	2261
Matulji	3195	3299	3398	3464	3613	3754
Mošćenička Draga	303	332	363	382	368	390
Mrkopalj	141	154	147	155	163	163
Novi Vinodolski	1302	1363	1440	1499	1600	1616
Omišalj	1283	1316	1370	1431	1479	1513
Opatija	5432	5592	5892	6028	6208	6396
Punat	711	709	759	807	827	875
Rab	2955	3061	3204	3335	3400	3541
Ravna Gora	669	691	689	690	673	666
Rijeka	61272	61596	62558	63266	64601	65210
Skrad	108	113	107	117	118	125
Vinodolska Općina	480	489	494	522	547	559
Viškovo	3356	3474	3558	3700	3990	4204
Vrbnik	327	354	390	411	425	419
Vrbovsko	969	850	845	872	917	948
Sisačko-moslavačka županija	40838	42225	42334	42924	43937	44919
Donji Kukuruzari	132	131	117	118	122	126
Dvor	517	568	554	604	656	679
Glina	2076	2179	2125	2162	2219	2298
Gvozd	261	291	269	280	300	316
Hrvatska Dubica	186	185	177	206	208	214

Županije/gradovi (općina rada)	Godišnji prosjek osiguranika za 2020.	Godišnji prosjek osiguranika za 2021.	Godišnji prosjek osiguranika za 2022.	Godišnji prosjek osiguranika za 2023.	Godišnji prosjek osiguranika za 2024.	Godišnji prosjek osiguranika za 2025.
Sisačko-moslavačka županija nastavak....						
Hrvatska Kostajnica	646	689	717	673	650	681
Jasenovac	293	347	322	352	349	391
Kutina	7135	7490	7388	7188	7098	7106
Lekenik	653	693	793	852	965	1057
Lipovljani	701	667	658	661	653	653
Majur	173	210	197	208	165	169
Martinska Ves	317	315	304	325	358	380
Novska	3051	3222	3203	3236	3300	3356
Petrinja	4023	4322	4450	4730	5097	5367
Popovača	2317	2296	2350	2430	2527	2663
Sisak	16892	17113	17195	17344	17630	17716
Sunja	479	511	531	549	565	609
Topusko	665	654	636	644	680	690
Velika Ludina	323	345	350	363	394	451
Splitsko-dalmatinska županija	151511	155844	161691	167229	174459	179535
Baška Voda	771	847	902	953	1000	1039
Bol	857	956	1079	1155	1165	1134
Brela	533	623	691	710	721	698
Cista Provo	307	324	335	345	362	382
Dicmo	724	752	754	822	949	1050
Dugi Rat	1581	1727	1903	2050	2165	2241
Dugopolje	2222	2319	2601	2809	3063	3337
Gradac	589	613	644	646	677	692
Hrvace	589	601	676	685	738	791
Hvar	1883	2079	2417	2682	2811	2725
Imotski	3102	3294	3384	3476	3626	3850
Jelsa	967	1061	1144	1214	1267	1265
Kaštela	8794	9071	9591	10107	10791	11360
Klis	529	575	582	617	718	770
Komiža	455	464	486	516	539	527
Lećevica	44	54	56	55	54	61
Lokvičići	67	67	66	62	64	64
Lovreć	274	294	307	316	358	380
Makarska	6009	6327	6793	7109	7388	7525
Marina	604	666	701	731	790	864
Milna	277	275	303	315	345	338
Muč	397	430	442	446	498	572
Nerežišća	266	281	284	278	304	331
Okrug	523	588	673	739	775	808
Omiš	4131	4229	4336	4473	4685	4894
Otok	633	615	620	657	756	861
Podbablje	547	551	563	604	658	717
Podgora	637	728	800	858	888	863
Podstrana	1665	1784	1953	2033	2241	2443
Postira	595	602	638	685	700	688
Prgomet	77	83	81	67	75	79
Primorski Dolac	72	72	78	82	87	95
Proložac	441	459	463	479	528	574
Pučišća	486	491	505	507	524	542
Runovići	229	219	222	230	232	254
Seget	1150	1218	1324	1409	1463	1517
Selca	424	430	440	452	481	490
Sinj	5018	5173	5301	5457	5772	6106
Solin	7642	7828	7882	8217	8640	9009
Split	81059	82115	83910	85569	88108	89699
Stari Grad	825	922	1050	1118	1187	1211

Županije/gradovi (općina rada)	Godišnji prosjek osiguranika za 2020.	Godišnji prosjek osiguranika za 2021.	Godišnji prosjek osiguranika za 2022.	Godišnji prosjek osiguranika za 2023.	Godišnji prosjek osiguranika za 2024.	Godišnji prosjek osiguranika za 2025.
Splitsko-dalmatinska županija nastavak...						
Sučuraj	101	103	106	117	127	122
Supetar	1811	1948	2035	2150	2192	2211
Sutivan	249	258	275	310	334	347
Šestanovac	359	380	391	406	418	426
Šolta	385	419	442	470	522	554
Trilj	1359	1446	1541	1633	1767	1894
Trogir	5179	5186	5419	5700	6016	6091
Tučepi	612	700	788	825	819	815
Vis	670	728	778	844	896	936
Vrgorac	1829	1902	1942	2000	2076	2163
Vrlika	395	378	380	391	394	404
Zadvarje	80	82	92	101	108	118
Zagvozd	250	256	256	266	286	286
Zmijavci	243	254	271	283	310	327
Šibensko-kninska županija	31894	32914	33932	35259	36735	38168
Bilice	172	189	202	228	243	277
Biskupija	117	137	128	167	168	175
Civljane	61	65	69	70	77	86
Drniš	1818	1898	1950	1987	2056	2144
Ervenik	117	110	109	98	99	97
Kijevo	78	75	64	65	68	76
Kistanje	192	204	197	214	243	270
Knin	3468	3563	3455	3447	3569	3695
Murter	760	844	944	978	977	985
Pirovac	396	443	494	537	553	599
Primošten	792	886	938	955	1037	1061
Promina	189	197	211	211	235	255
Rogoznica	625	675	731	800	834	875
Ružić	107	108	86	100	110	128
Skradin	436	462	473	522	579	614
Šibenik	18654	18884	19461	20021	20666	21481
Tisno	829	910	977	1040	1101	1094
Tribunj	287	323	330	358	381	386
Unešić	127	134	145	144	158	157
Vodice	2669	2810	2971	3319	3584	3716
Varaždinska županija	65720	66807	68311	69428	70827	70904
Bednja	431	455	464	472	509	530
Beretinec	171	168	186	195	206	214
Breznica	279	295	299	321	355	359
Breznički Hum	424	404	421	406	393	391
Cestica	1038	1054	1088	1071	1124	1178
Donja Voća	227	218	218	206	226	246
Donji Martijanec	671	677	657	645	652	635
Gornji Knežinec	1993	1866	1833	1899	1979	1917
Ivanec	4465	4647	4850	5071	5270	5255
Jalžabet	1761	1929	1935	1903	1963	1912
Klenovnik	212	221	267	322	328	310
Lepoglava	2033	2093	2232	2291	2423	2426
Ludbreg	3929	3976	4119	4344	4559	4596
Ljubešćica	623	640	665	679	693	728
Mali Bukovec	329	320	318	314	322	325
Maruševac	900	934	950	957	1024	1075
Novi Marof	3181	3183	3198	3298	3450	3532
Petrijanec	1249	1314	1420	1477	1509	1536
Sračinec	672	705	752	768	788	807
Sveti Đurđ	313	310	315	306	319	323

Županije/gradovi (općina rada)	Godišnji prosjek osiguranika za 2020.	Godišnji prosjek osiguranika za 2021.	Godišnji prosjek osiguranika za 2022.	Godišnji prosjek osiguranika za 2023.	Godišnji prosjek osiguranika za 2024.	Godišnji prosjek osiguranika za 2025.
Varaždinska županija nastavak....						
Sveti Ilija	398	436	494	490	508	519
Trnovec Bartolovečki	3269	3268	3163	3182	3186	3042
Varaždin	33380	33895	34519	34731	34751	34634
Varaždinske Toplice	1385	1380	1448	1523	1635	1735
Veliki Bukovec	802	778	743	738	749	748
Vidovec	812	837	883	914	967	1007
Vinica	562	590	640	663	674	634
Visoko	214	214	235	243	263	290
Virovitičko-podravsk	20999	21487	21776	21703	22496	23325
Crnac	132	136	126	134	136	148
Čačinci	377	373	386	395	410	426
Čađavica	347	387	392	372	380	394
Gradina	416	430	448	447	462	472
Lukač	466	487	494	491	528	554
Mikleuš	170	177	176	176	178	187
Nova Bukovica	173	183	185	184	182	190
Orahovica	1985	1982	1954	1851	1830	1822
Pitomača	1964	2065	2166	2188	2293	2335
Slatina	3716	3742	3829	3818	3967	4117
Sopje	333	350	351	355	361	367
Suhopolje	750	806	833	829	863	910
Špišić Bukovica	607	632	649	646	670	730
Virovitica	8993	9129	9142	9076	9437	9828
Voćin	315	338	342	356	372	388
Zdenci	257	272	302	385	427	459
Vukovarsko-srijemsk	42404	43715	43791	44707	46288	47525
Andrijaševci	307	320	318	325	355	383
Babina Greda	459	492	566	618	632	668
Bogdanovci	96	103	87	95	93	106
Borovo	398	423	404	418	459	527
Bošnjaci	346	391	373	373	414	449
Cerna	827	890	928	971	1009	1052
Drenovci	531	566	553	572	602	613
Gradište	282	293	275	274	296	328
Gunja	468	482	468	481	539	529
Ilok	1348	1378	1380	1425	1468	1479
Ivankovo	1055	1125	1128	1164	1188	1224
Jarmina	195	207	215	236	248	272
Lovas	167	171	148	164	165	171
Markušica	194	201	200	208	221	235
Negoslavci	79	101	93	92	98	96
Nijemci	565	625	618	665	719	758
Nuštar	686	712	699	752	817	855
Otok (Vinkovci)	913	951	952	1024	1077	1147
Privlaka	279	313	269	291	293	318
Stari Jankovci	399	410	395	401	408	465
Stari Mikanovci	340	358	367	380	408	426
Štitar	191	200	183	197	236	265
Tompojevci	154	171	153	162	167	170
Tordinci	213	225	226	235	236	242
Tovarnik	399	423	404	445	484	490
Trpinja	480	506	490	517	537	554
Vinkovci	15938	16158	16267	16381	16738	17101
Vođinci	244	262	260	279	312	331
Vrbanja	529	586	609	669	729	788
Vukovar	10078	10437	10513	10724	11115	11336

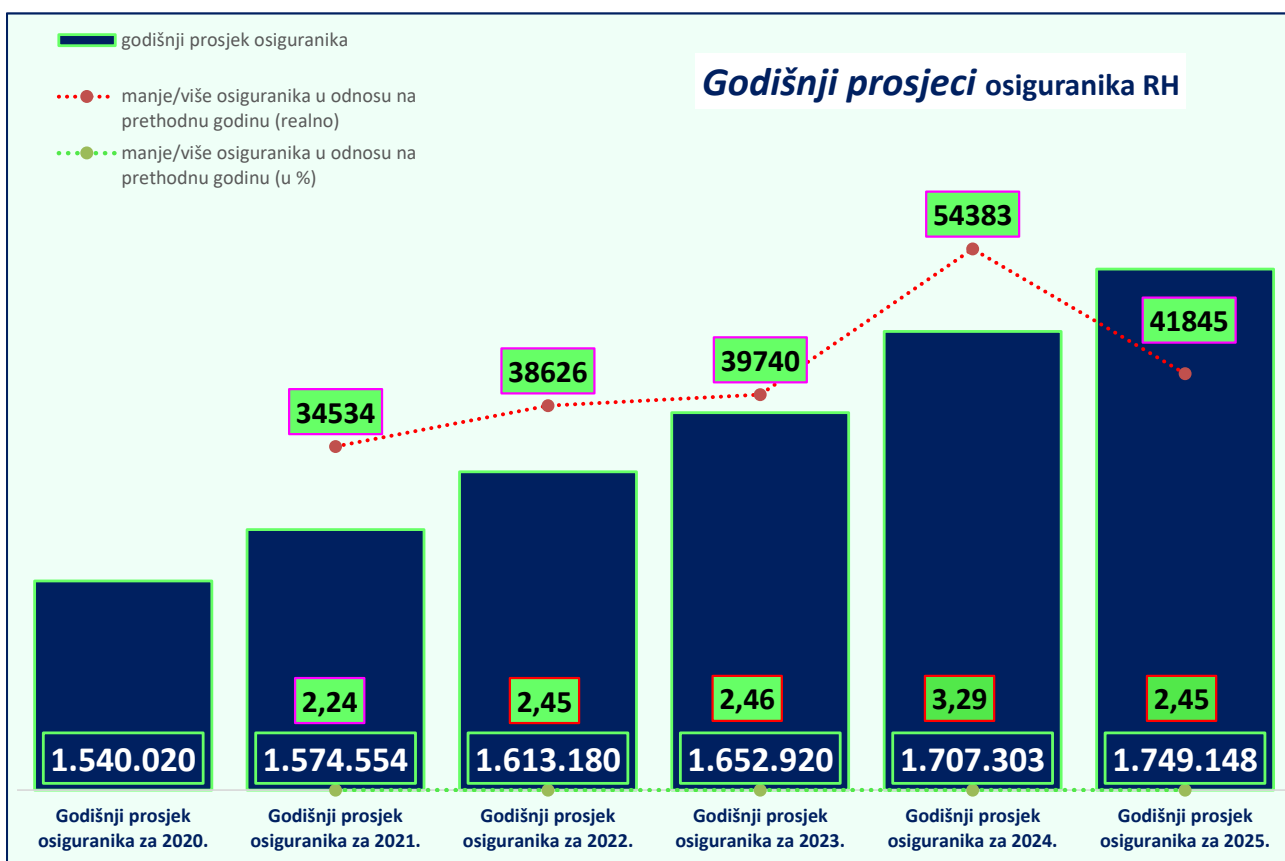
Županije/gradovi (općina rada)	Godišnji prosjek osiguranika za 2020.	Godišnji prosjek osiguranika za 2021.	Godišnji prosjek osiguranika za 2022.	Godišnji prosjek osiguranika za 2023.	Godišnji prosjek osiguranika za 2024.	Godišnji prosjek osiguranika za 2025.
Vukovarsko-srijemska županija nastavak....						
Županija	4246	4238	4250	4169	4221	4148
Zadarska županija	55989	57911	60513	63155	66482	68966
Benkovac	2611	2787	2887	2974	3234	3357
Bibinje	559	628	660	689	762	795
Biograd Na Moru	3083	3222	3395	3548	3730	3917
Galovac	138	136	139	156	173	187
Gračac	716	701	771	771	812	853
Jasenice	235	264	300	319	333	347
Kali	549	575	548	567	603	628
Kolan	287	327	404	424	372	349
Kukljica	162	160	173	163	177	177
Lišane Ostrovičke	79	80	84	90	92	88
Nin	968	1128	1281	1338	1446	1528
Novigrad	221	258	256	277	292	310
Obrovac	660	699	764	828	910	979
Pag	1181	1280	1373	1448	1538	1553
Pakoštane	891	1018	1098	1175	1295	1342
Pašman	333	371	386	420	454	498
Polača	204	220	236	249	254	264
Poličnik	786	858	992	1106	1191	1217
Posedarje	417	464	490	521	550	571
Povljana	132	131	145	157	213	240
Preko	824	885	930	995	1060	1150
Privlaka	303	334	362	392	451	487
Ražanac	266	298	301	343	378	402
Sali	443	483	506	536	601	636
Stankovci	458	482	468	493	545	574
Starigrad	444	495	547	581	636	642
Sukošan	792	858	972	1078	1138	1215
Sveti Filip I Jakov	723	739	782	821	901	974
Škabrnje	180	193	207	230	251	278
Tkon	258	271	290	319	305	308
Vir	732	761	802	876	953	992
Vrsi	232	255	286	307	331	363
Zadar	35829	36182	37179	38394	39885	41082
Zemunik Donji	295	369	499	570	619	663
Zagrebačka županija	83867	86309	89082	92647	97991	102916
Bedenica	401	416	421	430	432	444
Bistra	1070	1090	1057	1119	1220	1373
Brckovljani	623	703	736	836	986	1090
Brdovec	1793	1873	1927	1994	2087	2302
Dubrava	940	959	968	983	994	1026
Dubravica	177	178	174	168	174	196
Dugo Selo	5765	5855	5989	6155	6595	6988
Farkaševac	533	507	482	454	445	432
Gradec	373	379	372	388	403	393
Ivanić-Grad	5316	5268	5365	5631	5892	6037
Jakovlje	544	608	746	840	979	1147
Jastrebarsko	4686	4769	4959	5061	5306	5556
Klinča Selo	516	549	563	585	825	1283
Kloštar Ivanić	840	853	858	879	941	978
Krašić	568	566	562	567	583	605
Kravarско	337	345	357	358	384	405
Križ	1137	1174	1232	1325	1500	1542
Luka	397	393	423	480	573	631
Marija Gorica	239	235	234	239	244	252
Orle	112	123	114	115	144	167

Županije/gradovi (općina rada)	Godišnji prosjek osiguranika za 2020.	Godišnji prosjek osiguranika za 2021.	Godišnji prosjek osiguranika za 2022.	Godišnji prosjek osiguranika za 2023.	Godišnji prosjek osiguranika za 2024.	Godišnji prosjek osiguranika za 2025.
Zagrebačka županija nastavak...						
Pisarovina	802	834	845	840	853	924
Pokupsko	156	169	150	155	176	199
Preseka	91	85	79	80	89	87
Pušča	502	487	476	461	485	488
Rakovec	108	106	110	119	128	143
Rugvica	1471	1678	1888	2073	2268	2456
Samobor	10793	11161	11386	11711	12198	12702
Stupnik	1790	1927	2102	2257	2508	2692
Sveta Nedjelja	8970	9580	10014	10513	11007	11167
Sveti Ivan Zelina	4851	5001	5283	5516	5674	5827
Velika Gorica	15839	16170	16773	17759	18948	20082
Vrbovec	4937	4968	5040	5085	5167	5230
Zaprešić	7119	7237	7334	7411	7717	8002
Žumberak	74	63	64	60	66	73
Ukupni zbroj	1540020	1574554	1613180	1652920	1707303	1749148

* *Prosječan broj osiguranika za pojedinu godinu izvodi se iz 12 mjesečnih obrada koje obuhvaćaju stanje na zadnji dan u mjesecu zadnje registrirane prijave o stjecanju svojstva osiguranika u bazi osiguranika.*

Hrvatski zavod za mirovinsko osiguranje (u daljnjem tekstu Zavod) vodi *evidenciju osiguranika*, a ne zaposlenih koji su definirani svojim brojem u službenim statistikama Državnog zavoda za statistiku, središnjeg tijela za statistiku RH. Zavod nije zadužen pratiti broj zaposlenih niti je to njegova svrha. Osiguranici koje Zavod vodi u svojim statističkim evidencijama, uz osiguranike kod pravnih osoba i Hrvatske vojske, uključuje i osiguranike s otvorenom prijavom na osiguranje poput volontera, osobe na stručnom osposobljavanju, osobe s produženim osiguranjem i drugo. Te se osobe ne mogu smatrati zaposlenima i Državni zavod za statistiku ne uključuje ih u svoja izvješća o zaposlenosti. Jedina dva službena izvora na temelju kojih se može govoriti o padu ili rastu zaposlenosti su podaci Državnog zavoda za statistiku (DZS) o broju zaposlenih, koje DZS prikuplja iz poreznih obrazaca JOPPD-a i Anketa o radnoj snazi, koja je prihvaćena i koristi se u cijelom svijetu.

U evidencijama Hrvatskog zavoda za mirovinsko osiguranje *osiguranici* se vode prema *općini mjesta rada zadnje registrirane prijave o stjecanju svojstva osiguranika u bazi osiguranika.*

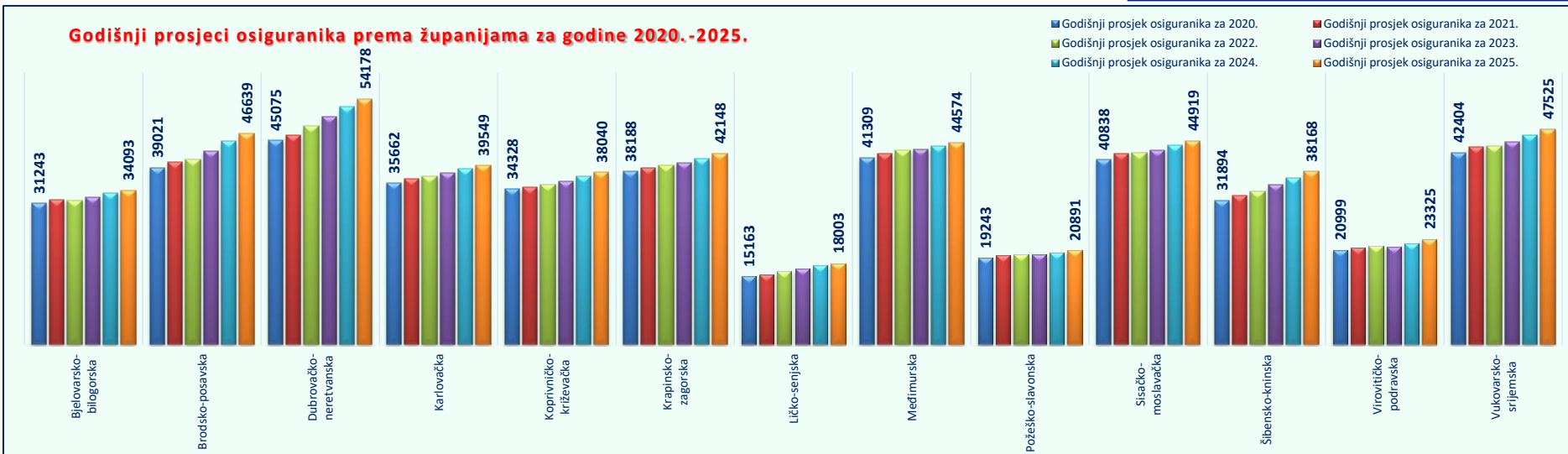
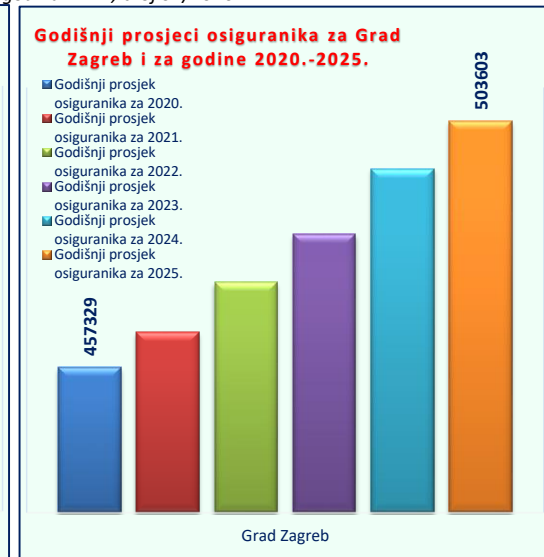
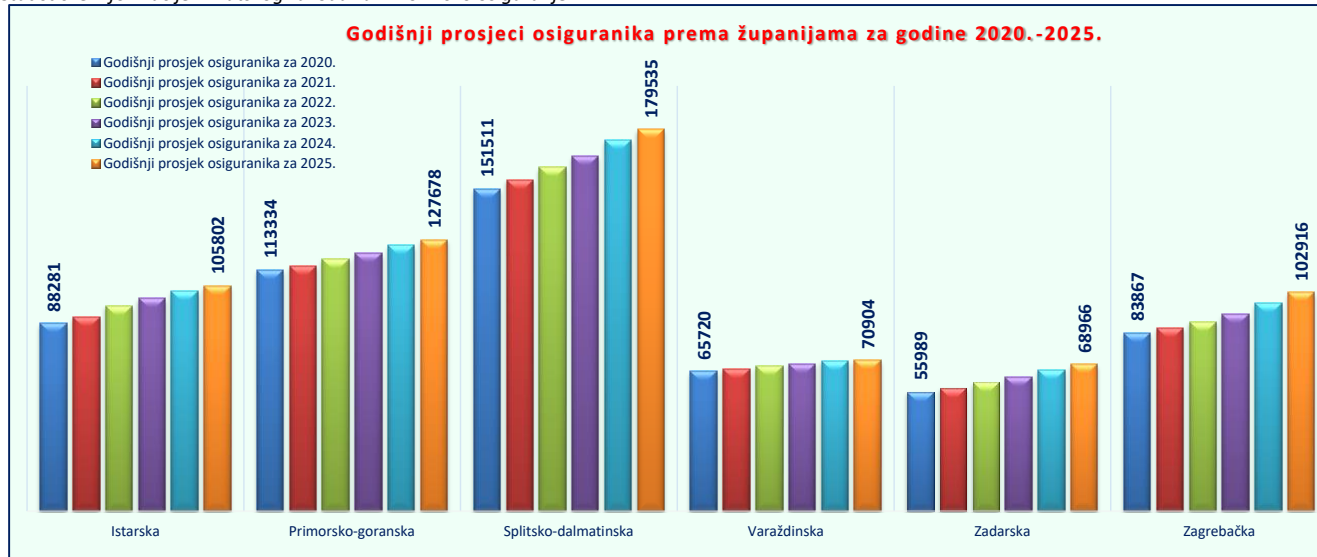


Godišnji prosjeci* osiguranika prema županijama za godine 2020.-2025.

Tablica 11 a.

Redni broj	Županija	Godišnji prosjek osiguranika za 2020.	Godišnji prosjek osiguranika za 2021.	Prosječno više/manje osiguranika u 2021. nego li u 2020. (u %)	Prosječno više/manje osiguranika u 2021. nego li u 2020. (realno)	Godišnji prosjek osiguranika za 2022.	Prosječno više/manje osiguranika u 2022. nego li u 2021. (u %)	Prosječno više/manje osiguranika u 2022. nego li u 2021. (realno)	Godišnji prosjek osiguranika za 2023.	Prosječno više/manje osiguranika u 2023. nego li u 2022. (u %)	Prosječno više/manje osiguranika u 2023. nego li u 2022. (realno)	Godišnji prosjek osiguranika za 2024.	Prosječno više/manje osiguranika u 2024. nego li u 2023. (u %)	Prosječno više/manje osiguranika u 2024. nego li u 2023. (realno)	Godišnji prosjek osiguranika za 2025.	Prosječno više/manje osiguranika u 2025. nego li u 2024. (u %)	Prosječno više/manje osiguranika u 2025. nego li u 2024. (realno)
1.	Bjelovarsko-bilogorska	31.243	31.982	2,37	739	31.869	-0,36	-114	32.477	1,91	608	33.465	3,04	988	34.093	1,88	628
2.	Brodsko-posavska	39.021	40.335	3,37	1.314	40.902	1,41	567	42.759	4,54	1.857	44.925	5,07	2.167	46.639	3,82	1.714
3.	Dubrovačko-neretvanska	45.075	46.173	2,44	1.098	48.206	4,40	2.032	50.355	4,46	2.150	52.447	4,15	2.091	54.178	3,30	1.731
4.	Grad Zagreb	457.329	463.904	1,44	6.575	473.345	2,04	9.441	482.350	1,90	9.005	494.689	2,56	12.339	503.603	1,80	8.914
5.	Istarska	88.281	91.316	3,44	3.036	96.563	5,75	5.247	100.176	3,74	3.612	103.511	3,33	3.335	105.802	2,21	2.291
6.	Karlovačka	35.662	36.656	2,79	993	37.215	1,53	559	37.893	1,82	677	38.929	2,74	1.037	39.549	1,59	620
7.	Koprivničko-križevačka	34.328	34.747	1,22	419	35.402	1,89	656	36.069	1,88	667	37.218	3,19	1.149	38.040	2,21	822
8.	Krapinsko-zagorska	38.188	39.033	2,21	845	39.594	1,44	561	40.093	1,26	498	40.987	2,23	894	42.148	2,83	1.162
9.	Ličko-senjska	15.163	15.564	2,64	401	16.243	4,36	679	16.788	3,35	544	17.512	4,32	725	18.003	2,80	491
10.	Međimurska	41.309	42.159	2,06	850	42.930	1,83	771	43.164	0,55	235	43.793	1,46	628	44.574	1,78	781
11.	Osječko-baranjska	88.622	90.387	1,99	1.765	90.902	0,57	516	92.616	1,89	1.714	95.198	2,79	2.582	97.691	2,62	2.493
12.	Požeško-slavonska	19.243	19.795	2,87	552	19.923	0,65	128	19.998	0,37	75	20.434	2,18	437	20.891	2,24	457
13.	Primorsko-goranska	113.334	115.291	1,73	1.958	118.658	2,92	3.366	121.131	2,08	2.474	124.980	3,18	3.849	127.678	2,16	2.698
14.	Sisačko-moslavačka	40.838	42.225	3,40	1.387	42.334	0,26	109	42.924	1,40	591	43.937	2,36	1.013	44.919	2,24	982
15.	Splitsko-dalmatinska	151.511	155.844	2,86	4.333	161.691	3,75	5.847	167.229	3,42	5.537	174.459	4,32	7.230	179.535	2,91	5.076
16.	Šibensko-kninska	31.894	32.914	3,20	1.020	33.932	3,09	1.018	35.259	3,91	1.327	36.735	4,19	1.476	38.168	3,90	1.433
17.	Varaždinska	65.720	66.807	1,65	1.087	68.311	2,25	1.503	69.428	1,64	1.118	70.827	2,01	1.399	70.904	0,11	77
18.	Virovitičko-podravska	20.999	21.487	2,32	488	21.776	1,34	289	21.703	-0,34	-73	22.496	3,65	793	23.325	3,69	830
19.	Vukovarsko-srijemska	42.404	43.715	3,09	1.311	43.791	0,17	77	44.707	2,09	916	46.288	3,53	1.580	47.525	2,67	1.237
20.	Zadarska	55.989	57.911	3,43	1.922	60.513	4,49	2.602	63.155	4,37	2.642	66.482	5,27	3.327	68.966	3,74	2.484
21.	Zagrebačka	83.867	86.309	2,91	2.442	89.082	3,21	2.773	92.647	4,00	3.565	97.991	5,77	5.345	102.916	5,03	4.925
UKUPNO		1.540.020	1.574.554	2,24	34.534	1.613.180	2,45	38.626	1.652.920	2,46	39.740	1.707.303	3,29	54.383	1.749.148	2,45	41.845

* Prosječan broj osiguranika za pojedinu godinu izvodi se iz 12 mjesečnih obrada koje obuhvaćaju stanje na zadnji dan u mjesecu zadnje registrirane prijave o stjecanju svojstva osiguranika u bazi osiguranika.

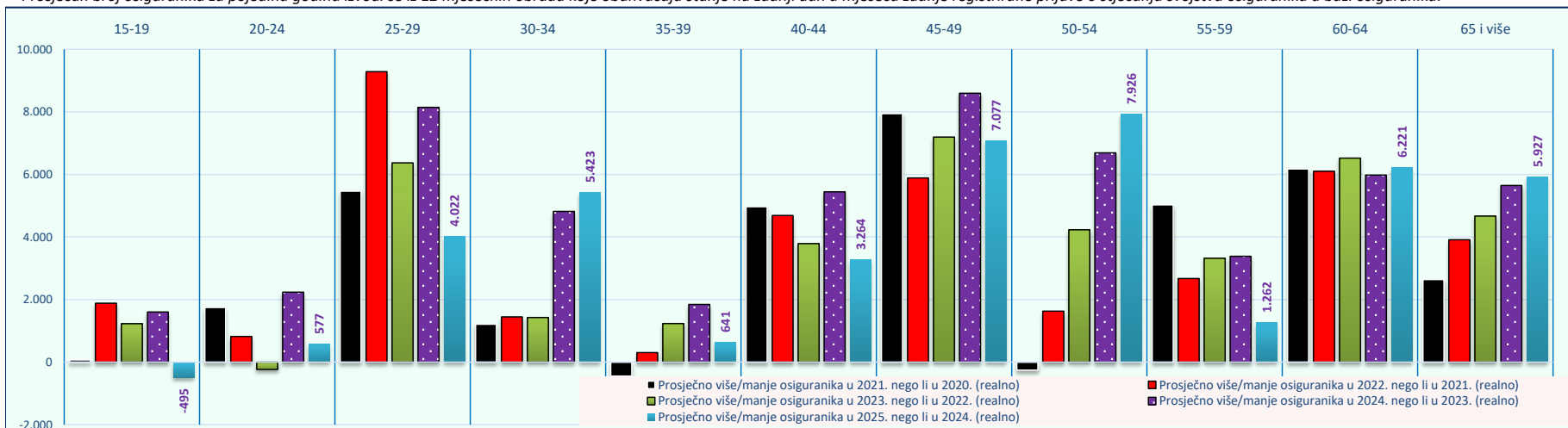


Godišnji prosjeci* osiguranika prema dobnim skupinama za godine 2020.-2025.

Tablica 11 b.

Redni broj	Dobne skupine	Godišnji prosjek osiguranika za 2020.	Godišnji prosjek osiguranika za 2021.	Prosječno više/manje osiguranika u 2021. nego li u 2020. (u %)	Prosječno više/manje osiguranika u 2021. nego li u 2020. (realno)	Godišnji prosjek osiguranika za 2022.	Prosječno više/manje osiguranika u 2022. nego li u 2021. (u %)	Prosječno više/manje osiguranika u 2022. nego li u 2021. (realno)	Godišnji prosjek osiguranika za 2023.	Prosječno više/manje osiguranika u 2023. nego li u 2022. (u %)	Prosječno više/manje osiguranika u 2023. nego li u 2022. (realno)	Godišnji prosjek osiguranika za 2024.	Prosječno više/manje osiguranika u 2024. nego li u 2023. (u %)	Prosječno više/manje osiguranika u 2024. nego li u 2023. (realno)	Godišnji prosjek osiguranika za 2025.	Prosječno više/manje osiguranika u 2025. nego li u 2024. (u %)	Prosječno više/manje osiguranika u 2025. nego li u 2024. (realno)
1.	15-19	13.151	13.224	0,56	73	15.105	14,22	1.881	16.334	8,14	1.229	17.934	9,80	1.600	17.439	-2,76	-495
2.	20-24	93.260	95.005	1,87	1.744	95.825	0,86	821	95.591	-0,24	-234	97.824	2,34	2.233	98.401	0,59	577
3.	25-29	158.498	163.958	3,45	5.461	173.241	5,66	9.283	179.611	3,68	6.370	187.757	4,54	8.146	191.779	2,14	4.022
4.	30-34	192.246	193.455	0,63	1.209	194.903	0,75	1.448	196.329	0,73	1.426	201.145	2,45	4.816	206.568	2,70	5.423
5.	35-39	218.781	218.336	-0,20	-445	218.640	0,14	304	219.873	0,56	1.233	221.719	0,84	1.846	222.360	0,29	641
6.	40-44	219.440	224.407	2,26	4.968	229.096	2,09	4.689	232.884	1,65	3.788	238.331	2,34	5.447	241.595	1,37	3.264
7.	45-49	197.129	205.072	4,03	7.943	210.957	2,87	5.885	218.151	3,41	7.194	226.745	3,94	8.594	233.822	3,12	7.077
8.	50-54	183.357	183.101	-0,14	-256	184.728	0,89	1.627	188.958	2,29	4.230	195.650	3,54	6.692	203.576	4,05	7.926
9.	55-59	162.743	167.768	3,09	5.025	170.442	1,59	2.674	173.761	1,95	3.319	177.145	1,95	3.384	178.407	0,71	1.262
10.	60-64	84.204	90.376	7,33	6.172	96.477	6,75	6.101	102.998	6,76	6.521	108.975	5,80	5.977	115.196	5,71	6.221
11.	65 i više	17.212	19.853	15,34	2.641	23.764	19,70	3.911	28.432	19,64	4.668	34.079	19,86	5.647	40.006	17,39	5.927
UKUPNO		1.540.020	1.574.554	2,24	34.534	1.613.180	2,45	38.626	1.652.920	2,46	39.740	1.707.303	3,29	54.383	1.749.148	2,45	41.845

* Prosječan broj osiguranika za pojedinu godinu izvodi se iz 12 mjesečnih obrada koje obuhvaćaju stanje na zadnji dan u mjesecu zadnje registrirane prijave osiguranika u bazi osiguranika.



II. KORISNICI MIROVINA
KORISNICI MIROVINA I PROSJEČNE MIROVINE
za travanj 2026. (isplata u svibnju 2026.)

Tablica 12.

I. Korisnici mirovina koji su pravo na mirovinu ostvarili prema Zakonu o mirovinskom osiguranju – ZOMO

Vrste mirovina	Broj korisnika	Prosječna netomirovina u eurima (EUR)	Bez međunarodnih ugovora	
			Broj korisnika	Prosječna netomirovina u eurima (EUR)
0	1	2	3	4
Starosna mirovina	512201	610,33	409733	720,09
Starosna mirovina za dugogodišnjeg osiguranika	66308	762,30	59049	799,22
Starosna mirovina prevedena iz invalidske	69938	580,36	60771	651,02
Ukupno starosna	648447	622,64	529553	720,98
Prijevremena starosna mirovina	94109	566,54	83981	602,43
Prijevremena starosna mirovina bez smanjenja polaznog faktora	121064	654,90	96031	746,69
Prijevremena starosna mirovina zbog stečaja poslodavca	384	638,78	379	641,48
Sveukupno starosna	864004	621,05	709944	710,40
Invalidska mirovina	86182	507,35	81410	530,02
Obiteljska mirovina	186749	470,11	152227	545,88
UKUPNO korisnika koji su pravo na mirovinu ostvarili prema Zakonu o mirovinskom osiguranju	1136935	587,64	943581	668,29
Medijalna netomirovina*		566,67		624,73

II. Korisnici mirovina - djelatne vojne osobe koji su pravo na mirovinu ostvarili prema Zakonu o pravima iz mirovinskog osiguranja djelatnih vojnih osoba, policijskih službenika i ovlaštenih osoba – DVO

Vrste mirovina	Broj korisnika	Prosječna netomirovina u eurima (EUR)	Bez međunarodnih ugovora	
			Broj korisnika	Prosječna netomirovina u eurima (EUR)
0	1	2	3	4
Starosna mirovina	7383	1.010,00	7309	1.013,81
Invalidska mirovina	7434	889,85	7429	890,23
Obiteljska mirovina	1483	954,11	1471	958,59
UKUPNO	16300	950,12	16209	952,16

III. Korisnici mirovina koji su pravo na mirovinu ostvarili prema Zakonu o hrvatskim braniteljima iz Domovinskog rata i članovima njihovih obitelji - ZOHBDR

Vrste mirovina	Broj korisnika	Prosječna netomirovina u eurima (EUR)	Bez međunarodnih ugovora	
			Broj korisnika	Prosječna netomirovina u eurima (EUR)
0	1	2	3	4
Najniža mirovina (čl.49. st.3. ZOHBDR)	3453	659,36	3453	659,36
Starosna mirovina prevedena iz invalidske (čl. 36. ZOHBDR)	2371	960,07	2366	960,73
Invalidska mirovina	51159	1.489,95	51087	1.490,98
Obiteljska mirovina	15471	1.545,96	15458	1.546,59
UKUPNO	72454	1.444,99	72364	1.445,84

IV. Korisnici mirovina koji su pravo na mirovinu ostvarili prema Ugovoru između Republike Hrvatske i Bosne i Hercegovine o suradnji na području prava stradalnika rata u Bosni Hercegovini koji su bili pripadnici Hrvatskog vijeća obrane i članova njihovih obitelji i glavi IX. ZOHBDR-a. - HVO

Vrste mirovina	Broj korisnika	Prosječna netomirovina u eurima (EUR)	Bez međunarodnih ugovora	
			Broj korisnika	Prosječna netomirovina u eurima (EUR)
0	1	2	3	4
Invalidska mirovina	6764	837,08	6764	837,08
Obiteljska mirovina	1223	729,55	1223	729,55
UKUPNO	7987	820,61	7987	820,61

Sveukupan broj korisnika mirovina (ZOMO+DVO+ZOHBDR+HVO) i njihova netomirovina za travanj 2026. (isplata u svibnju 2026.)	1233676	644,29	1040141	727,98
Sveukupna medijalna netomirovina*		597,66		644,12

* Medijalna mjesečna netomirovina izračunava se određivanjem sredine nakon rangiranja mirovina korisnika, od najniže do najviše, te pokazuje da 50% korisnika mirovina prima netomirovinu u iznosu jednakom ili manjem od tog iznosa (medijana), a 50% korisnika mirovina prima jednaku ili veću od tog iznosa (medijana).

Prosječna mirovina umanjena je za porez.

Od ožujka 2026. u primjeni je članak 83. stavak 9. i članak 169. stavak 9. Zakona o mirovinskom osiguranju (NN 96/25) te se prijevremena starosna mirovina raščlanjuje na prijevremenu starosnu mirovinu i prijevremenu starosnu mirovinu bez smanjenja polaznog faktora.

Broj osiguranika, stanje na dan 30. travnja 2026.	1758277
Odnos broja korisnika mirovina i osiguranika	1 : 1,43
U trenutku objavljivanja publikacije, posljednja je dostupna prosječna mjesečna isplaćena netoplaća Republike Hrvatske zaposlenih u pravnim osobama za ožujak 2026. u eurima (EUR) (izvor: DZS)	1.555
U trenutku objavljivanja publikacije, posljednja je dostupna medijalna mjesečna isplaćena netoplaća Republike Hrvatske zaposlenih u pravnim osobama za ožujak 2026. u eurima (EUR) (izvor: DZS)	1.317
Udio sveukupne netomirovine BMU u netoplaći RH	46,8
Udio sveukupne medijalne netomirovine BMU u medijalnoj netoplaći RH	48,9
Aktualna vrijednost mirovine (AVM) 01.01.2026.	14,84 eura
Vrijednost najniže mirovine za 1 godinu mirovinskog staža (VNM) 01.01.2026.	15,73 eura

KORISNICI KOJIMA SU MIROVINE PRIZNATE I / ILI ODREĐENE PREMA POSEBNIM PROPISIMA

Tablica 12 a.

za travanj 2026. (isplata u svibnju 2026.)

Red. br.	Kategorije korisnika kojima su mirovine priznate i/ili određene prema posebnim propisima	Broj korisnika	Prosječna netomirovina u eurima (EUR)	Prosječan staž	Bez međunarodnih ugovora		
					Broj korisnika	Prosječna netomirovina u eurima (EUR)	Prosječan staž
0	1	2	3	4	5	6	7
1.	Radnici na poslovima ovlaštenih službenih osoba u tijelima unutarnjih poslova i pravosuđa, kao i djelatne vojne osobe:						
	a) radnici na poslovima ovlaštenih službenih osoba u tijelima unutarnjih poslova i pravosuđa, kojima je pravo na mirovinu priznato prema propisima koji su bili na snazi do stupanja na snagu Zakona o pravima DVO, PS i OSO	6019	1.075,03	31 05 28	6001	1.076,19	31 06 00
	b) radnici na poslovima policijskih službenika, ovlaštenih službenih osoba pravosuđa i službene osobe s posebnim dužnostima i ovlastima u sigurnosno obavještajnom sustavu RH koji su pravo na mirovinu ostvarili prema Zakonu o pravima DVO, PS i OSO	10641	1.024,88	37 01 23	10532	1.028,05	37 02 12
	c) Djelatne vojne osobe	16300	950,12	31 08 16	16209	952,16	31 08 14
2.	Korisnici koji pravo na mirovinu ostvaruju prema Zakonu o posebnim pravima iz mirovinskog osiguranja zaposlenika na poslovima razminiranja	774	1.099,94	32 06 14	759	1.107,78	32 07 08
3.	Hrvatski branitelji iz Domovinskog rata - ZOHBDR	72454	1.444,99	18 10 02	72364	1.445,84	18 10 03
4.	Mirovine priznate prema općim propisima, a određene prema ZOHBDR - u	68561	668,37	30 11 25	65098	670,39	30 09 25
5.	Pripadnici Hrvatskog vijeća obrane - HVO	7987	820,61	06 07 09	7987	820,61	06 07 09
6.	Korisnici koji pravo na mirovinu ostvaruju prema Zakonu o vatrogastvu	574	1.156,57	44 01 05	573	1.157,12	44 01 02
7.	Redoviti članovi Hrvatske akademije znanosti i umjetnosti - HAZU	118	2.099,85	41 05 29	114	2.118,20	41 04 06
8.	Korisnici koji pravo na mirovinu ostvaruju prema Zakonu o kazalištima	33	1.205,87		32	1.213,74	
9.	Osiguranci - članovi posade broda u međunarodnoj i nacionalnoj plovidbi	225	455,51	32 08 15	210	467,29	
10.	Zastupnici u Hrvatskom saboru, članovi Vlade, suci Ustavnog suda i glavni državni revizor	689	2.437,63	32 09 05	682	2.437,59	32 09 04
11.	Pripadnici Hrvatske domovinske vojske od 1941. do 1945. godine	989	611,94	33 08 20	938	632,10	34 00 24
12.	Sudionici Narodnooslobodilačkog rata - NOR	2784	694,09	29 11 09	2693	707,42	29 11 16
13.	Pripadnici bivše Jugoslavenske narodne armije - JNA	2599	765,82	-	2599	765,82	-
14.	Pripadnici bivše Jugoslavenske narodne armije - JNA - čl. 79. ZOMO	141	749,63	38 07 18	136	763,44	38 10 07
15.	Bivši politički zatvorenici	1604	966,51	33 03 23	1343	1.087,79	33 06 17
16.	Radnici u Istarskim ugljenokopima "Tupljak" d.d. Labin	242	871,74	29 07 21	239	875,63	29 08 04
17.	Radnici profesionalno izloženi azbestu	783	708,81		778	710,04	
18.	Članovi Izvršnog vijeća Sabora, Saveznog izvršnog vijeća i administrativno umirovljeni javni službenici	46	798,98	27 10 23	46	798,98	27 10 23
19.	Bivši službenici u savezima tijelima bivše SFRJ	11	879,01	-	11	879,01	-
UKUPNO		193574	-	-	189344	-	-

Napomena: u tablici je prikazan **ukupni** staž korisnika mirovina, efektivni i beneficirani staž, bez dodanog i pridodanog staža.

**Korisnici mirovina koji su pravo na mirovinu ostvarili prema Zakonu o mirovinskom osiguranju
bez međunarodnih ugovora**


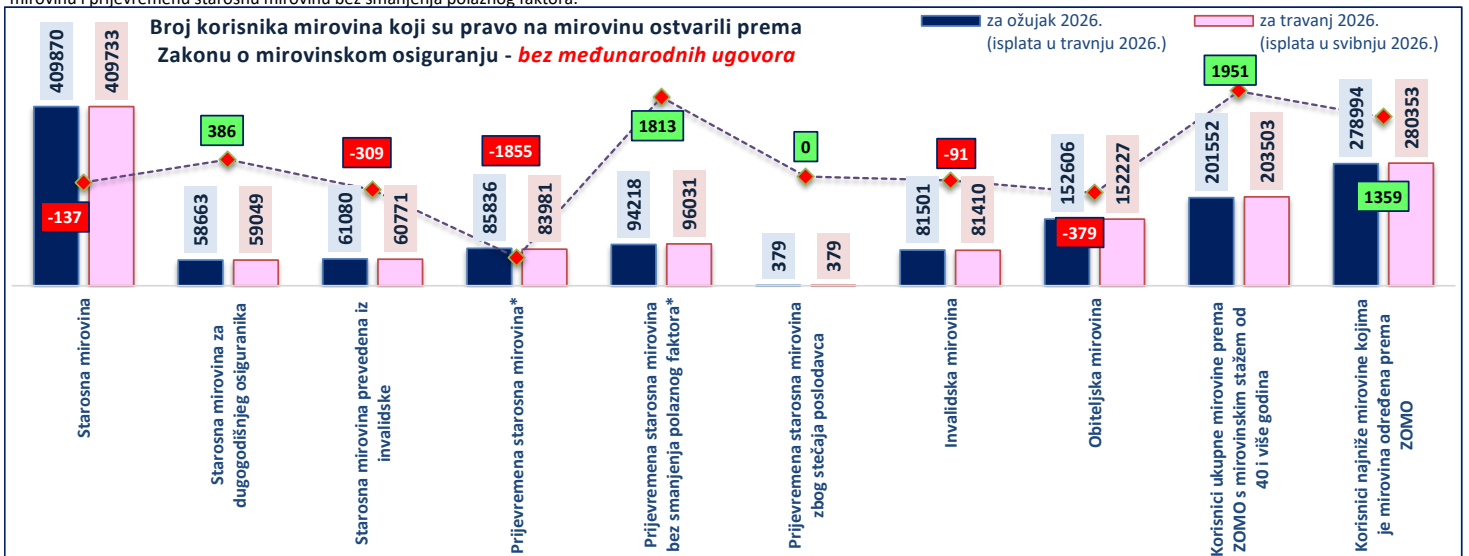
Tablica 13.

Vrste mirovina	Bez međunarodnih ugovora						Razlika u broju korisnika 7 (kol.4 - kol.1)
	za ožujak 2026. (isplata u travnju 2026.)			za travanj 2026. (isplata u svibnju 2026.)			
	Broj korisnika	Prosječna netomirovina u eurima (EUR)	Prosječan staž	Broj korisnika	Prosječna netomirovina u eurima (EUR)	Prosječan staž	
0	1	2	3	4	5	6	7 (kol.4 - kol.1)
Starosna mirovina	409870	716,54	32 02 00	409733	720,09	32 02 16	-137
Starosna mirovina za dugogodišnjeg osiguranika	58663	795,12	42 05 13	59049	799,22	42 05 16	386
Starosna mirovina prevedena iz invalidske	61080	649,12	24 03 10	60771	651,02	24 03 10	-309
Ukupno starosna	529613	717,47	32 04 10	529553	720,98	32 04 29	-60
Prijevremena starosna mirovina*	85836	600,81	36 04 25	83981	602,43	36 05 04	-1855
Prijevremena starosna mirovina bez smanjenja polaznog faktora*	94218	744,73	35 07 22	96031	746,69	35 07 22	1813
Prijevremena starosna mirovina zbog stečaja poslodavca	379	639,59	35 09 24	379	641,48	35 09 24	0
Sveukupno starosna	710046	706,94	33 03 14	709944	710,40	33 03 27	-102
Invalidska mirovina	81501	529,10	21 11 11	81410	530,02	21 11 12	-91
Obiteljska mirovina	152606	544,50	28 01 21	152227	545,88	28 01 22	-379
UKUPNO korisnika koji su pravo na mirovinu ostvarili prema Zakonu o mirovinskom osiguranju	944153	665,34	31 05 19	943581	668,29	31 06 01	-572
Korisnici starosne mirovine prema ZOMO s mirovinskim stažem od 40 i više godina	98497	1.026,59	43 04 28	99804	1.031,33	43 05 09	1307
Korisnici ukupne mirovine prema ZOMO s mirovinskim stažem od 40 i više godina	201552	909,14	42 08 19	203503	913,66	42 08 26	1951
Korisnici najniže mirovine kojima je mirovina određena prema ZOMO	278994	473,86	28 05 03	280353	475,52	28 05 22	1359

Napomena: u tablici je prikazan ukupni staž korisnika mirovina, efektivni i beneficirani staž, bez dodanog i pridodanog staža.

U broj korisnika mirovina nisu uključeni korisnici mirovina DVO, ZOHBDR i HVO.

* Od ožujka 2026. u primjeni je članak 83. stavak 9. i članak 169. stavak 9. Zakona o mirovinskom osiguranju (NN 96/25) te se prijevremena starosna mirovina raščlanjuje na prijevremenu starosnu mirovinu i prijevremenu starosnu mirovinu bez smanjenja polaznog faktora.



KORISNICI MIROVINA PREMA VRSTAMA I SVOTAMA MIROVINA KOJI SU PRAVO NA MIROVINU OSTVARILI PREMA ZAKONU O MIROVINSKOM OSIGURANJU

Tablica 14.

za travanj 2026. (isplata u svibnju 2026.)

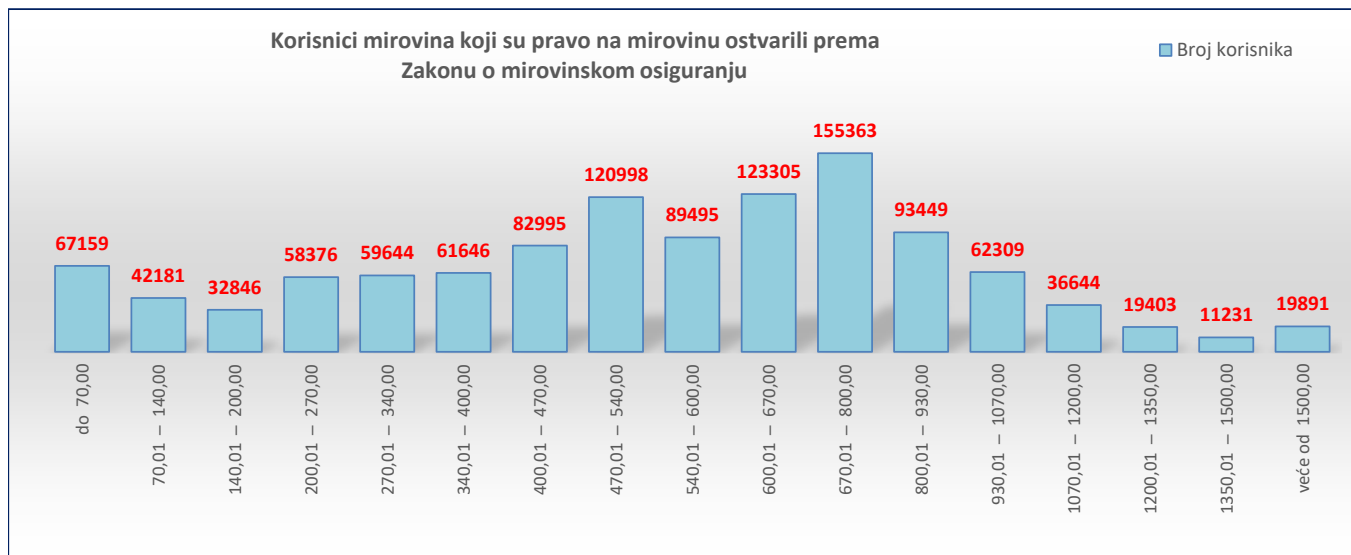
Razredi svota netomirovina u eurima (EUR)	Ukupno			Starosna mirovina			Invalidska mirovina			Obiteljska mirovina		
	Broj korisnika	Prosječna mirovina	Prosječan staž	Broj korisnika	Prosječna mirovina	Prosječan staž	Broj korisnika	Prosječna mirovina	Prosječan staž	Broj korisnika	Prosječna mirovina	Prosječan staž
0	1	2	3	4	5	6	7	8	9	10	11	12
do 70,00	67159	36,74	30 11 24	48558	37,35	32 01 22	2282	41,32	20 03 26	16319	34,30	28 11 22
70,01 – 140,00	42181	102,35	29 07 25	30548	102,41	31 06 07	2457	103,28	17 10 11	9176	101,90	26 07 10
140,01 – 200,00	32846	169,47	25 11 04	23660	168,83	28 04 04	2053	170,99	16 00 24	7133	171,15	20 09 09
200,01 – 270,00	58376	240,32	20 03 09	38722	238,90	22 07 13	3270	240,35	13 05 28	16384	243,67	16 01 26
270,01 – 340,00	59644	306,12	20 08 21	37797	305,69	22 01 07	5783	310,49	13 10 28	16064	305,55	19 11 11
340,01 – 400,00	61646	372,40	23 07 13	40203	372,21	24 05 19	7677	374,66	15 10 04	13766	371,68	25 06 02
400,01 – 470,00	82995	435,52	26 09 06	52639	434,35	27 10 04	13983	440,59	20 02 20	16373	434,93	28 11 27
470,01 – 540,00	120998	502,86	29 03 02	80096	502,66	30 05 16	13625	504,90	24 01 20	27277	502,45	28 03 29
540,01 – 600,00	89495	569,75	32 04 15	65955	569,82	33 09 12	10166	569,87	23 05 12	13374	569,32	32 04 17
600,01 – 670,00	123305	635,87	34 01 11	102335	636,56	34 07 04	7053	633,09	27 04 11	13917	632,21	34 00 27
670,01 – 800,00	155363	729,26	35 11 15	127068	730,68	36 10 28	12131	714,91	25 09 17	16164	728,81	36 01 04
800,01 – 930,00	93449	860,39	37 09 09	81611	860,85	38 02 25	3300	852,94	28 08 14	8538	858,94	36 07 16
930,01 – 1070,00	62309	993,51	38 09 17	56357	993,63	39 01 17	1198	987,66	29 04 03	4754	993,60	36 11 15
1070,01 – 1200,00	36644	1.127,55	39 01 29	33416	1.127,20	39 05 16	498	1.128,45	29 02 10	2730	1.131,68	37 02 09
1200,01 – 1350,00	19403	1.267,47	39 00 16	16958	1.266,91	39 05 04	303	1.269,16	28 08 19	2142	1.271,73	37 05 15
1350,01 – 1500,00	11231	1.418,19	39 00 24	9609	1.418,92	39 04 01	165	1.418,32	28 03 20	1457	1.413,35	38 06 20
veće od 1500,00	19891	1.844,11	40 04 14	18472	1.848,91	40 05 21	238	1.756,00	29 01 17	1181	1.786,81	41 00 20
UKUPNO	1136935	587,64	31 06 23	864004	621,05	33 02 17	86182	507,35	21 10 26	186749	470,11	28 04 21

Napomena: u broj korisnika mirovina *nisu* uključeni korisnici mirovina DVO, ZOHBDR i HVO.

U broj korisnika mirovina uključeni su i korisnici mirovina kojima je određen predujam (akontacija).

U tablici je prikazan ukupni staž korisnika mirovina, efektivni i beneficirani staž, bez dodanog i pridodanog staža.

za travanj 2026. (isplata u svibnju 2026.)



KORISNICI *STAROSNE MIROVINE* KOJI SU PRAVO NA MIROVINU OSTVARILI PREMA ZAKONU O MIROVINSKOM OSIGURANJU - *BEZ MEĐUNARODNIH UGOVORA*

Tablica 15 - 1_sm

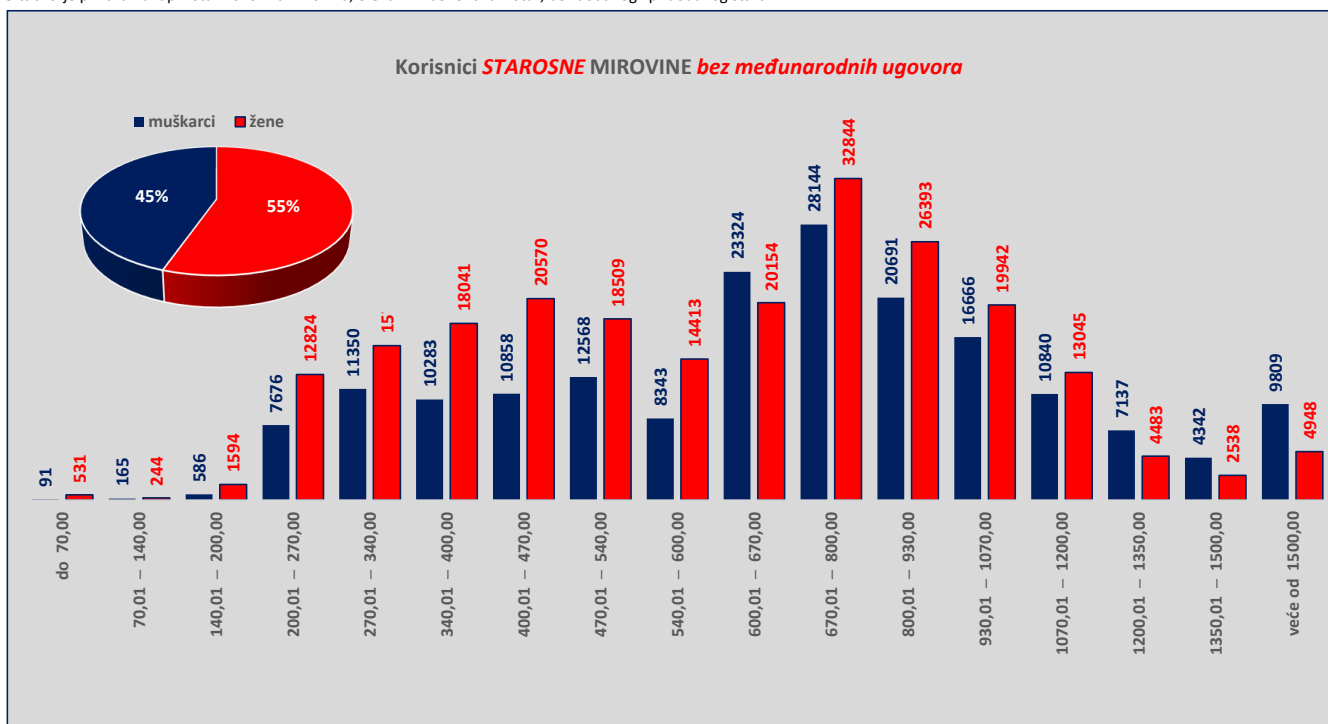
za travanj 2026. (isplata u svibnju 2026.)

Razredi svota netomirovina u eurima (EUR)	Ukupno			Muškarci			Žene		
	Broj korisnika	Prosječna mirovina	Prosječan staž	Broj korisnika	Prosječna mirovina	Prosječan staž	Broj korisnika	Prosječna mirovina	Prosječan staž
0	1	2	3	4	5	6	7	8	9
do 70,00	622	57,55	15 08 12	91	57,04	16 02 01	531	57,64	15 07 13
70,01 – 140,00	409	107,98	17 08 27	165	110,42	17 08 12	244	106,34	17 09 05
140,01 – 200,00	2180	172,13	17 03 08	586	176,25	17 06 16	1594	170,61	17 02 06
200,01 – 270,00	20500	246,63	16 06 05	7676	246,64	16 07 29	12824	246,62	16 05 03
270,01 – 340,00	27137	306,65	19 00 29	11350	306,63	19 03 28	15787	306,66	18 11 00
340,01 – 400,00	28324	371,26	22 03 20	10283	369,76	22 04 18	18041	372,12	22 03 04
400,01 – 470,00	31428	433,40	25 05 24	10858	433,83	25 07 24	20570	433,17	25 04 23
470,01 – 540,00	31077	500,59	28 08 21	12568	502,84	29 11 18	18509	499,07	27 10 25
540,01 – 600,00	22756	570,51	31 07 27	8343	571,23	32 06 08	14413	570,08	31 02 01
600,01 – 670,00	43478	635,38	32 07 13	23324	637,28	31 09 24	20154	633,19	33 06 14
670,01 – 800,00	60988	734,40	36 04 27	28144	732,92	36 10 12	32844	735,66	36 00 09
800,01 – 930,00	47084	862,26	38 08 18	20691	862,53	39 07 16	26393	862,05	38 00 01
930,01 – 1070,00	36608	994,87	39 09 22	16666	995,27	40 07 16	19942	994,53	39 01 17
1070,01 – 1200,00	23885	1.126,81	40 02 05	10840	1.129,42	41 02 13	13045	1.124,64	39 04 03
1200,01 – 1350,00	11620	1.268,15	40 06 11	7137	1.269,26	41 01 00	4483	1.266,39	39 07 22
1350,01 – 1500,00	6880	1.418,82	40 03 03	4342	1.418,55	40 08 23	2538	1.419,28	39 05 20
veće od 1500,00	14757	1.876,43	41 03 14	9809	1.893,09	41 06 22	4948	1.843,40	40 09 05
UKUPNO	409733	720,09	32 02 16	182873	771,32	33 05 28	226860	678,79	31 02 11

Napomena: u broj korisnika mirovina *nisu* uključeni korisnici mirovina DVO, ZOHBDR i HVO.

U broj korisnika mirovina uključeni su i korisnici mirovina kojima je određen predujam (akontacija).

U tablici je prikazan ukupni staž korisnika mirovina, efektivni i beneficirani staž, bez dodanog i pridodanog staža.



KORISNICI **STAROSNE MIROVINE ZA DUGOGODIŠNJEG OSIGURANIKA** KOJI SU PRAVO NA MIROVINU OSTVARILI PREMA
ZAKONU O MIROVINSKOM OSIGURANJU
- BEZ MEĐUNARODNIH UGOVORA

Tablica 15 - 1_dugogodišnji

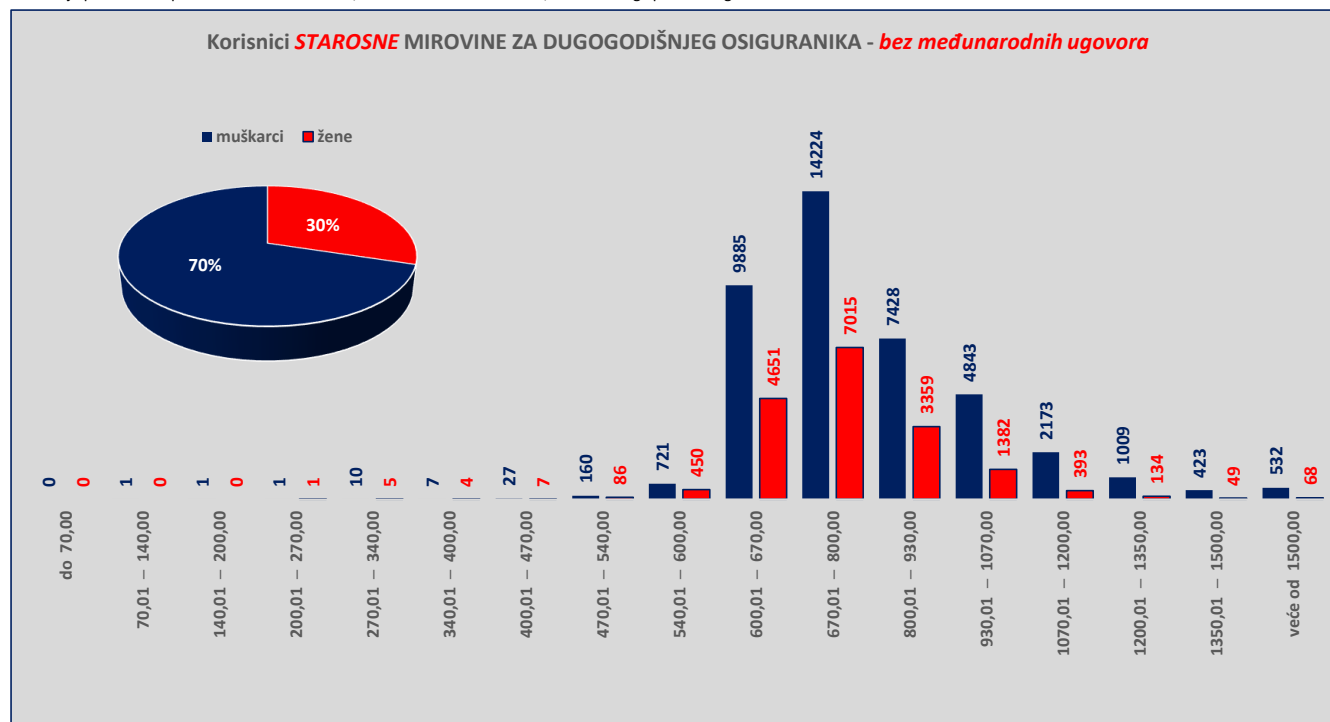
za travanj 2026. (isplata u svibnju 2026.)

Razredi svota netomirovina u eurima (EUR)	Ukupno			Muškarci			Žene		
	Broj korisnika	Prosječna mirovina	Prosječan staž	Broj korisnika	Prosječna mirovina	Prosječan staž	Broj korisnika	Prosječna mirovina	Prosječan staž
0	1	2	3	4	5	6	7	8	9
do 70,00									
70,01 – 140,00	1	108,94		1	108,94				
140,01 – 200,00	1	180,29		1	180,29				
200,01 – 270,00	2	243,44		1	256,10		1	230,78	
270,01 – 340,00	15	319,73	42 03 21	10	314,97	42 06 07	5	329,24	41 11 25
340,01 – 400,00	11	363,78	43 01 10	7	363,63	43 05 20	4	364,05	42 07 22
400,01 – 470,00	34	445,37	42 09 18	27	446,26	42 09 18	7	441,93	
470,01 – 540,00	246	514,43	41 08 10	160	514,78	41 07 00	86	513,76	42 01 09
540,01 – 600,00	1171	576,45	41 08 02	721	575,62	41 09 10	450	577,77	41 05 21
600,01 – 670,00	14536	649,36	41 08 10	9885	647,84	41 09 04	4651	652,60	41 06 20
670,01 – 800,00	21239	725,96	42 07 01	14224	726,37	42 09 06	7015	725,14	42 02 17
800,01 – 930,00	10787	860,02	42 08 04	7428	861,16	42 11 19	3359	857,52	42 00 12
930,01 – 1070,00	6225	989,30	42 10 14	4843	991,03	43 00 24	1382	983,21	42 01 21
1070,01 – 1200,00	2566	1.125,20	43 01 06	2173	1.125,78	43 02 25	393	1.121,98	42 04 08
1200,01 – 1350,00	1143	1.265,34	43 02 25	1009	1.266,57	43 04 05	134	1.256,06	42 04 15
1350,01 – 1500,00	472	1.414,85	43 03 02	423	1.414,29	43 04 14	49	1.419,74	42 03 13
veće od 1500,00	600	1.786,55	43 01 21	532	1.792,88	43 03 00	68	1.737,05	42 03 11
UKUPNO	59049	799,22	42 05 12	41445	813,71	42 07 21	17604	765,10	42 00 02

Napomena: u broj korisnika mirovina *nisu* uključeni korisnici mirovina DVO, ZOHBDR i HVO.

U broj korisnika mirovina uključeni su i korisnici mirovina kojima je određen predujam (akontacija).

U tablici je prikazan ukupni staž korisnika mirovina, efektivni i beneficirani staž, bez dodanog i pridodanog staža.



KORISNICI **STAROSNE MIROVINE PREVEDENE IZ INVALIDISKE** KOJI SU PRAVO NA MIROVINU OSTVARILI PREMA ZAKONU O MIROVINSKOM OSIGURANJU - **BEZ MEĐUNARODNIH UGOVORA**

Tablica 15 - 1_prevedena

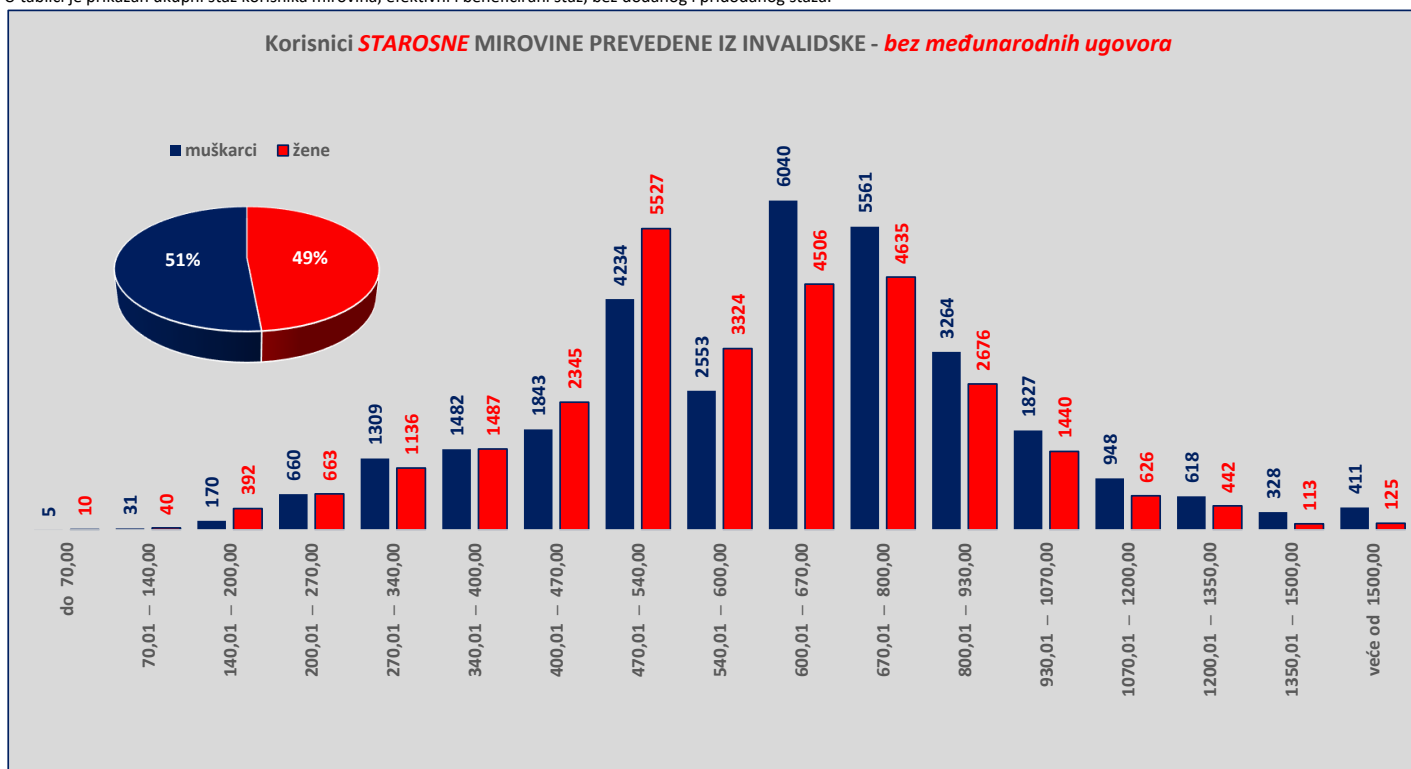
za travanj 2026. (ispлата u svibnju 2026.)

Razredi svota netomirovina u eurima (EUR)	Ukupno			Muškarci			Žene		
	Broj korisnika	Prosječna mirovina	Prosječan staž	Broj korisnika	Prosječna mirovina	Prosječan staž	Broj korisnika	Prosječna mirovina	Prosječan staž
0	1	2	3	4	5	6	7	8	9
do 70,00	15	53,66	17 00 12	5	41,50	19 09 04	10	59,75	15 08 06
70,01 – 140,00	71	113,86	12 05 06	31	107,42	13 09 27	40	118,86	11 03 29
140,01 – 200,00	562	176,65	12 04 23	170	177,67	12 02 03	392	176,21	12 05 28
200,01 – 270,00	1323	237,52	13 04 05	660	240,39	13 03 26	663	234,66	13 04 14
270,01 – 340,00	2445	305,88	14 09 22	1309	305,53	14 11 24	1136	306,28	14 07 11
340,01 – 400,00	2969	372,23	17 04 06	1482	371,75	17 10 02	1487	372,70	16 10 16
400,01 – 470,00	4188	439,69	20 00 18	1843	439,11	20 06 00	2345	440,15	19 08 16
470,01 – 540,00	9761	508,00	20 07 03	4234	507,17	21 02 20	5527	508,63	20 01 04
540,01 – 600,00	5877	570,57	24 07 11	2553	570,63	25 10 25	3324	570,52	23 07 16
600,01 – 670,00	10546	635,32	26 03 03	6040	637,09	27 04 12	4506	632,95	24 09 10
670,01 – 800,00	10196	729,09	27 08 11	5561	728,66	28 10 01	4635	729,61	26 03 29
800,01 – 930,00	5940	857,33	28 08 28	3264	857,72	30 02 02	2676	856,87	26 11 28
930,01 – 1070,00	3267	992,59	29 03 01	1827	993,82	31 00 03	1440	991,03	27 00 11
1070,01 – 1200,00	1574	1.128,86	29 04 25	948	1.128,95	30 10 25	626	1.128,74	27 01 19
1200,01 – 1350,00	1060	1.257,88	29 05 05	618	1.261,10	31 00 04	442	1.253,37	27 02 17
1350,01 – 1500,00	441	1.416,70	30 01 19	328	1.416,95	31 01 06	113	1.416,00	27 04 03
veće od 1500,00	536	1.735,78	30 00 16	411	1.741,40	30 11 18	125	1.717,33	27 00 18
UKUPNO	60771	651,02	24 03 10	31284	674,54	25 08 06	29487	626,07	22 09 19

Napomena: u broj korisnika mirovina *nisu* uključeni korisnici mirovina DVO, ZOHBDR i HVO.

U broj korisnika mirovina uključeni su i korisnici mirovina kojima je određen predujam (akontacija).

U tablici je prikazan ukupni staž korisnika mirovina, efektivni i beneficirani staž, bez dodanog i pridodanog staža.



KORISNICI PRIJEVREMENE STAROSNE MIROVINE KOJI SU PRAVO NA MIROVINU OSTVARILI PREMA ZAKONU O MIROVINSKOM OSIGURANJU - BEZ MEĐUNARODNIH UGOVORA

Tablica 15 - 1_psm

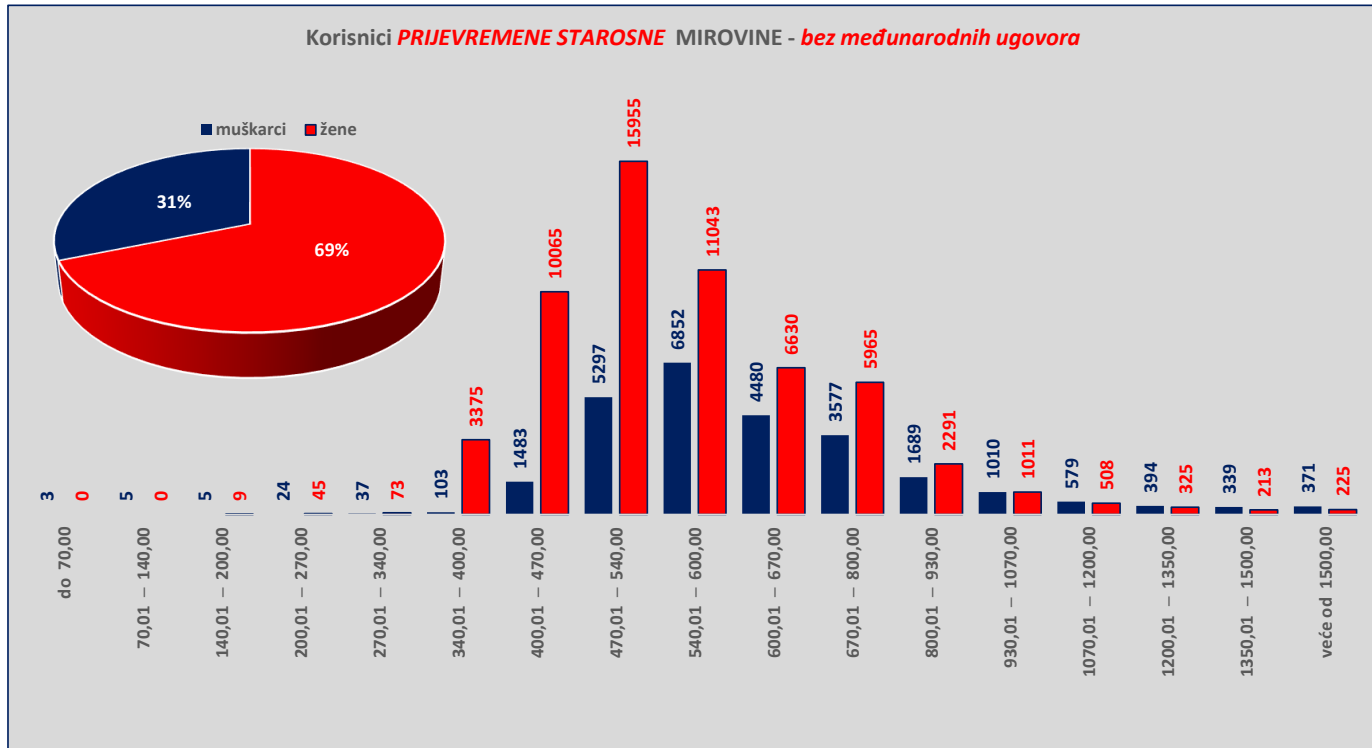
za travanj 2026. (isplata u svibnju 2026.)

Razredi svota netomirovina u eurima (EUR)	Ukupno			Muškarci			Žene		
	Broj korisnika	Prosječna mirovina	Prosječan staž	Broj korisnika	Prosječna mirovina	Prosječan staž	Broj korisnika	Prosječna mirovina	Prosječan staž
0	1	2	3	4	5	6	7	8	9
do 70,00	3	28,52		3	28,52				
70,01 – 140,00	5	115,20		5	115,20				
140,01 – 200,00	14	184,81	31 08 11	5	179,85		9	187,57	31 08 11
200,01 – 270,00	69	238,28	34 04 28	24	245,57	37 07 29	45	234,39	33 07 21
270,01 – 340,00	110	308,90	35 03 26	37	309,01	37 01 28	73	308,84	34 07 27
340,01 – 400,00	3478	384,27	31 02 26	103	378,18	36 06 21	3375	384,45	31 02 18
400,01 – 470,00	11548	434,87	33 08 24	1483	444,02	35 11 13	10065	433,52	33 05 22
470,01 – 540,00	21252	506,43	35 08 19	5297	509,71	36 09 19	15955	505,34	35 04 09
540,01 – 600,00	17895	568,25	37 08 24	6852	570,53	38 00 23	11043	566,84	37 06 08
600,01 – 670,00	11110	629,90	37 09 10	4480	628,58	38 05 11	6630	630,79	37 03 24
670,01 – 800,00	9542	725,13	37 10 06	3577	726,12	38 08 10	5965	724,53	37 04 02
800,01 – 930,00	3980	857,24	37 09 22	1689	859,13	38 06 07	2291	855,84	37 03 13
930,01 – 1070,00	2021	991,54	37 06 00	1010	991,13	38 03 29	1011	991,95	36 08 06
1070,01 – 1200,00	1087	1.128,17	37 01 13	579	1.127,45	37 11 25	508	1.128,99	36 02 01
1200,01 – 1350,00	719	1.269,66	36 07 11	394	1.270,62	37 05 20	325	1.268,50	35 06 27
1350,01 – 1500,00	552	1.425,63	36 04 20	339	1.429,42	36 09 21	213	1.419,58	35 09 03
veće od 1500,00	596	1.661,44	37 05 26	371	1.665,89	37 10 09	225	1.654,11	36 10 24
UKUPNO	83981	602,43	36 05 04	26248	664,70	37 10 19	57733	574,12	35 09 12

Napomena: u broj korisnika mirovina *nisu* uključeni korisnici mirovina DVO, ZOHBDR i HVO.

U broj korisnika mirovina uključeni su i korisnici mirovina kojima je određen predujam (akontacija).

U tablici je prikazan ukupni staž korisnika mirovina, efektivni i beneficirani staž, bez dodanog i pridodanog staža.



KORISNICI PRIJEVREMENE STAROSNE MIROVINE BEZ SMANJENJA POLAZNOG FAKTORA KOJI SU PRAVO NA MIROVINU OSTVARILI PREMA ZAKONU O MIROVINSKOM OSIGURANJU ČLANAK 83. STAVAK 9.¹⁾ - BEZ MEĐUNARODNIH UGOVORA

Tablica 15 - 1_psm bez smanjenja polaznog faktora

za travanj 2026. (isplata u svibnju 2026.)

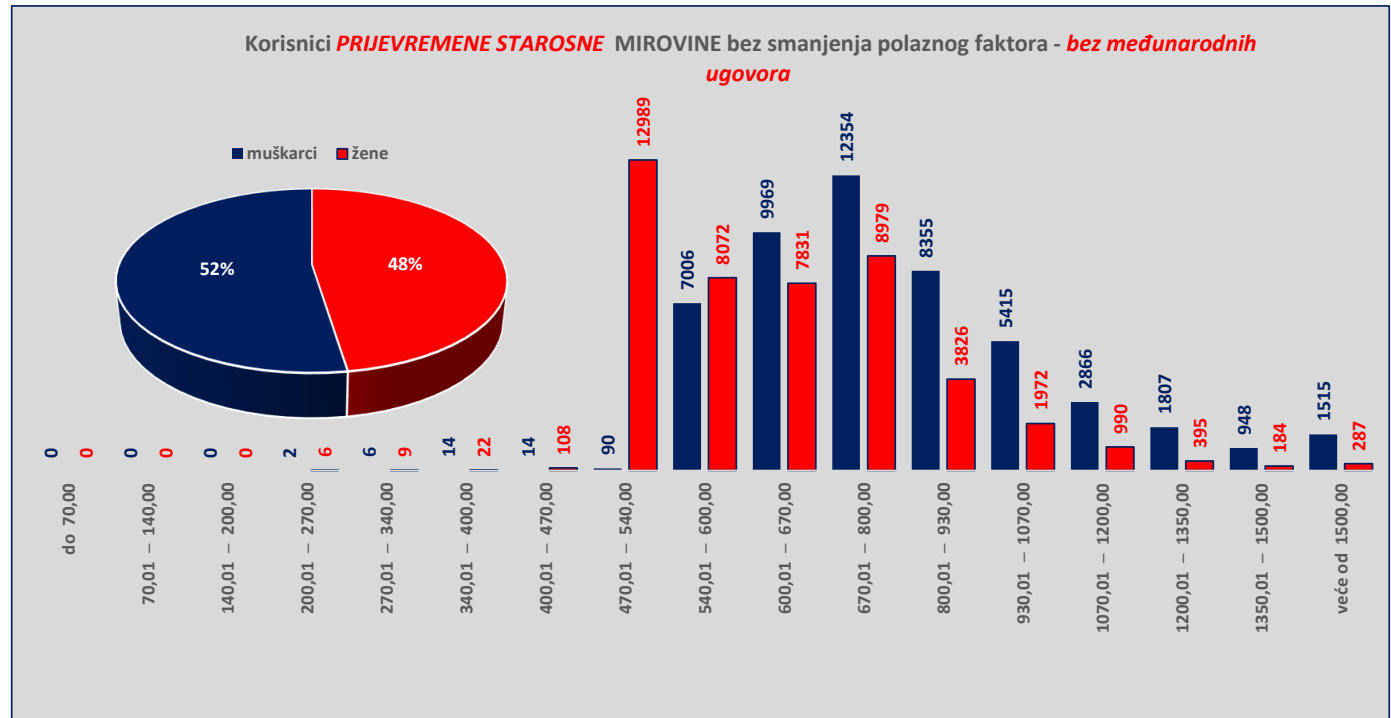
Razredi svota netomirovina u eurima (EUR)	Ukupno			Muškarci			Žene		
	Broj korisnika	Prosječna mirovina	Prosječan staž	Broj korisnika	Prosječna mirovina	Prosječan staž	Broj korisnika	Prosječna mirovina	Prosječan staž
0	1	2	3	4	5	6	7	8	9
do 70,00									
70,01 – 140,00									
140,01 – 200,00									
200,01 – 270,00	8	246,68	23 10 12	2	243,88	15 10 25	6	247,61	26 06 06
270,01 – 340,00	15	305,02	24 09 07	6	302,71	22 11 12	9	306,56	25 11 25
340,01 – 400,00	36	376,65	27 08 19	14	377,24	24 11 15	22	376,27	29 05 22
400,01 – 470,00	122	442,24	31 00 00	14	437,89	31 04 23	108	442,80	30 11 11
470,01 – 540,00	13079	496,99	31 03 25	90	515,77	35 00 19	12989	496,86	31 03 15
540,01 – 600,00	15078	569,69	34 09 05	7006	569,08	36 03 19	8072	570,23	33 05 00
600,01 – 670,00	17800	634,61	35 10 22	9969	635,80	38 00 16	7831	633,08	33 01 16
670,01 – 800,00	21333	728,97	36 05 17	12354	731,54	38 04 04	8979	725,43	33 10 18
800,01 – 930,00	12181	859,37	37 02 19	8355	860,23	38 07 14	3826	857,50	34 02 01
930,01 – 1070,00	7387	992,46	37 06 20	5415	993,46	38 09 22	1972	989,71	34 01 12
1070,01 – 1200,00	3856	1.129,81	37 05 22	2866	1.129,63	38 08 12	990	1.130,34	33 11 16
1200,01 – 1350,00	2202	1.265,05	37 05 27	1807	1.266,35	38 03 17	395	1.259,11	33 09 18
1350,01 – 1500,00	1132	1.418,80	37 02 22	948	1.417,92	37 10 15	184	1.423,31	33 11 13
veće od 1500,00	1802	1.746,15	37 01 24	1515	1.757,27	37 09 05	287	1.687,44	33 11 16
UKUPNO	96031	746,69	35 07 22	50361	824,49	38 00 26	45670	660,90	32 11 18

Napomena: u broj korisnika mirovina *nisu* uključeni korisnici mirovina DVO, ZOHBDR i HVO.

U broj korisnika mirovina uključeni su i korisnici mirovina kojima je određen predujam (akontacija).

U tablici je prikazan ukupni staž korisnika mirovina, efektivni i beneficirani staž, bez dodanog i pridodanog staža.

¹⁾ U broj korisnika mirovina uključeni su korisnici prijevremene starosne mirovine (99%), starosne i starosne mirovine za dugogodišnjeg osiguranika (1%).



KORISNICI PRIJEVREMENE STAROSNE MIROVINE ZBOG STEČAJA POSLODAVCA KOJI SU PRAVO NA MIROVINU OSTVARILI PREMA ZAKONU O MIROVINSKOM OSIGURANJU - BEZ MEĐUNARODNIH UGOVORA

Tablica 15 - 1_ stečaj

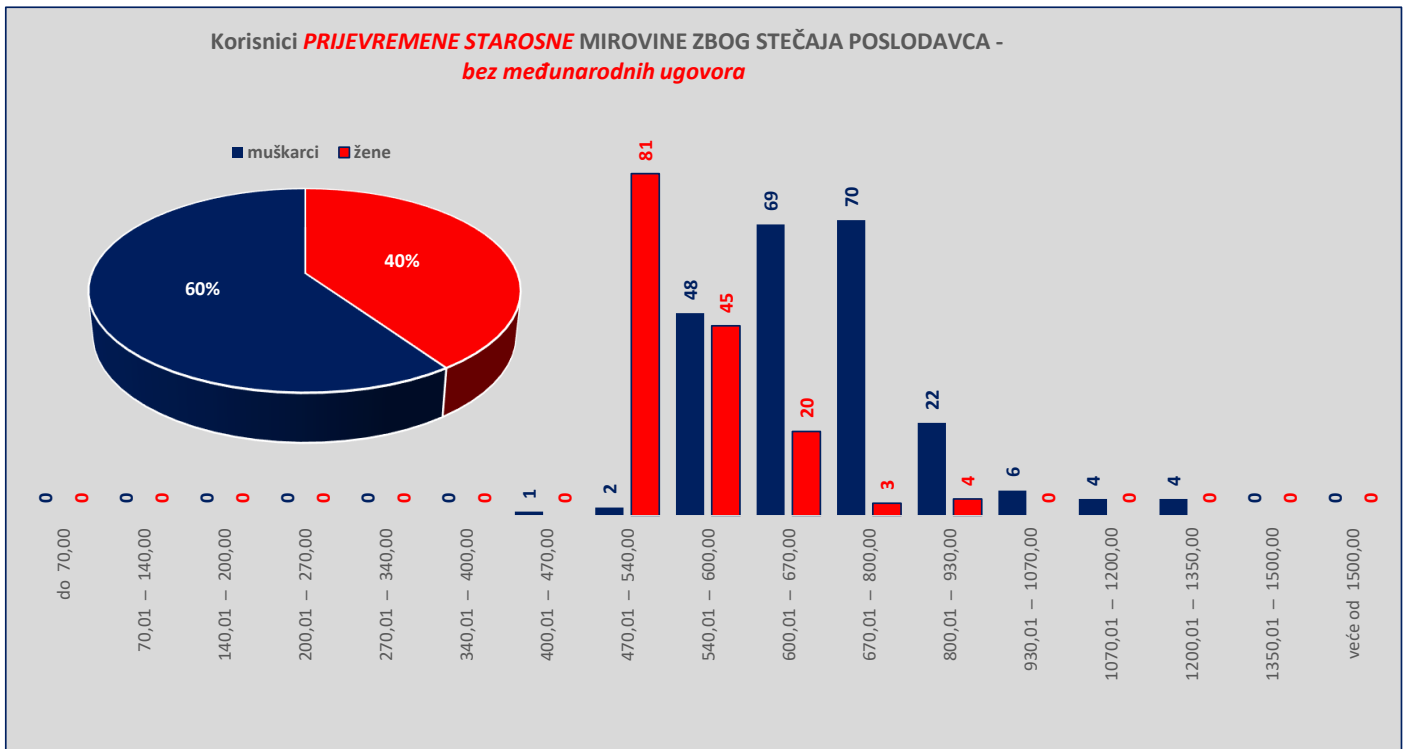
za travanj 2026. (isplata u svibnju 2026.)

Razredi svota netomirovina u eurima (EUR)	Ukupno			Muškarci			Žene		
	Broj korisnika	Prosječna mirovina	Prosječan staž	Broj korisnika	Prosječna mirovina	Prosječan staž	Broj korisnika	Prosječna mirovina	Prosječan staž
0	1	2	3	4	5	6	7	8	9
do 70,00									
70,01 – 140,00									
140,01 – 200,00									
200,01 – 270,00									
270,01 – 340,00									
340,01 – 400,00									
400,01 – 470,00	1	450,71	35 09 26	1	450,71	35 09 26			
470,01 – 540,00	83	514,32	33 01 29	2	509,61	35 02 11	81	514,44	33 01 11
540,01 – 600,00	93	569,79	35 09 03	48	569,54	36 06 22	45	570,05	34 10 25
600,01 – 670,00	89	632,74	36 01 18	69	635,60	36 09 22	20	622,85	33 10 03
670,01 – 800,00	73	723,66	37 06 25	70	724,42	37 08 25	3	705,83	33 08 24
800,01 – 930,00	26	845,80	37 05 20	22	847,69	38 02 25	4	835,41	33 02 27
930,01 – 1070,00	6	1.020,79	38 00 11	6	1.020,79	38 00 11			
1070,01 – 1200,00	4	1.160,23	37 05 05	4	1.160,23	37 05 05			
1200,01 – 1350,00	4	1.273,87	36 10 21	4	1.273,87	36 10 21			
1350,01 – 1500,00									
veće od 1500,00									
UKUPNO	379	641,48	35 09 24	226	698,60	37 02 13	153	557,11	33 09 02

Napomena: u broj korisnika mirovina nisu uključeni korisnici mirovina DVO, ZOHBDR i HVO.

U broj korisnika mirovina uključeni su i korisnici mirovina kojima je određen predujam (akontacija).

U tablici je prikazan ukupni staž korisnika mirovina, efektivni i beneficirani staž, bez dodanog i pridodanog staža.



KORISNICI *SVEUKUPNO STAROSNE MIROVINE* KOJI SU PRAVO NA MIROVINU OSTVARILI PREMA ZAKONU O MIROVINSKOM OSIGURANJU - *BEZ MEĐUNARODNIH UGOVORA*

(zbroj tablica 15-1_sm, 15-1_dugogodišnji, 15-1_prevedena, 15-1_psm, 15-1_psm bez smanjenja polaznog faktora i 15-1_stečaj)

Tablica 15 - 1s.

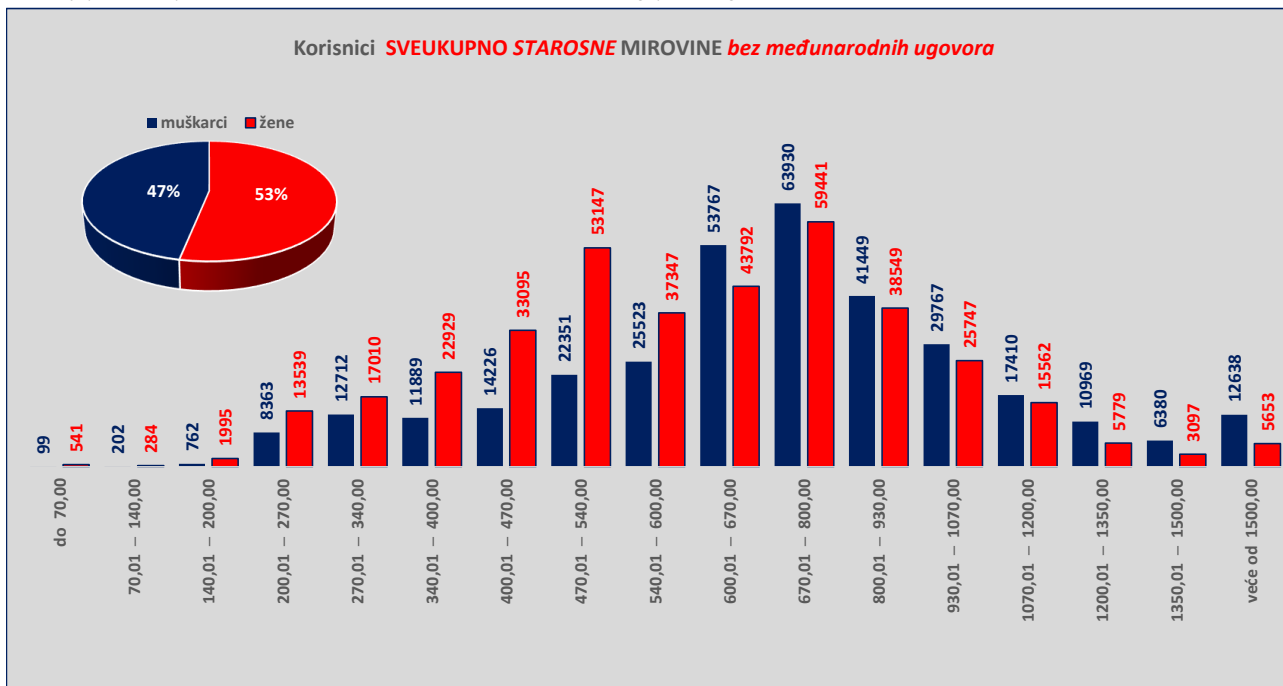
za travanj 2026. (isplata u svibnju 2026.)

Razredi svota netomirovina u eurima (EUR)	Ukupno			Muškarci			Žene		
	Broj korisnika	Prosječna mirovina	Prosječan staž	Broj korisnika	Prosječna mirovina	Prosječan staž	Broj korisnika	Prosječna mirovina	Prosječan staž
0	1	2	3	4	5	6	7	8	9
do 70,00	640	57,33	15 08 24	99	55,39	16 04 14	541	57,68	15 07 14
70,01 – 140,00	486	108,92	16 09 25	202	110,07	16 11 10	284	108,10	16 08 27
140,01 – 200,00	2757	173,12	16 02 21	762	176,59	16 02 02	1995	171,79	16 02 29
200,01 – 270,00	21902	246,05	16 04 02	8363	246,15	16 04 25	13539	245,99	16 03 19
270,01 – 340,00	29722	306,60	18 09 04	12712	306,53	18 10 25	17010	306,65	18 07 25
340,01 – 400,00	34818	372,65	22 08 21	11889	370,08	21 09 29	22929	373,98	23 02 03
400,01 – 470,00	47321	434,34	26 11 02	14226	435,60	25 09 15	33095	433,80	27 04 18
470,01 – 540,00	75498	502,63	30 00 25	22351	505,43	29 10 27	53147	501,45	30 01 21
540,01 – 600,00	62870	569,79	33 07 04	25523	570,51	34 06 29	37347	569,29	32 11 07
600,01 – 670,00	97559	636,69	34 05 12	53767	638,20	34 10 11	43792	634,84	33 11 14
670,01 – 800,00	123371	730,84	36 10 12	63930	730,43	37 10 12	59441	731,29	35 09 17
800,01 – 930,00	79998	860,90	38 02 19	41449	861,29	39 02 18	38549	860,47	37 01 26
930,01 – 1070,00	55514	993,67	39 01 18	29767	994,03	40 00 02	25747	993,26	38 01 16
1070,01 – 1200,00	32972	1.127,18	39 05 20	17410	1.128,92	40 04 12	15562	1.125,24	38 05 22
1200,01 – 1350,00	16748	1.266,97	39 05 06	10969	1.268,12	40 01 15	5779	1.264,78	38 01 10
1350,01 – 1500,00	9477	1.418,92	39 04 05	6380	1.418,67	39 09 08	3097	1.419,43	38 05 24
veće od 1500,00	18291	1.849,52	40 05 24	12638	1.860,99	40 08 18	5653	1.823,88	39 11 20
UKUPNO	709944	710,40	33 03 27	332437	767,08	34 11 06	377507	660,48	31 11 08

Napomena: u broj korisnika mirovina *nisu* uključeni korisnici mirovina DVO, ZOHBDR i HVO.

U broj korisnika mirovina uključeni su i korisnici mirovina kojima je određen predujam (akontacija).

U tablici je prikazan ukupni staž korisnika mirovina, efektivni i beneficirani staž, bez dodanog i pridodanog staža.



KORISNICI *INVALIDSKE MIROVINE* KOJI SU PRAVO NA MIROVINU OSTVARILI PREMA ZAKONU O MIROVINSKOM OSIGURANJU - *BEZ MEĐUNARODNIH UGOVORA*

Tablica 15 - 1inv.

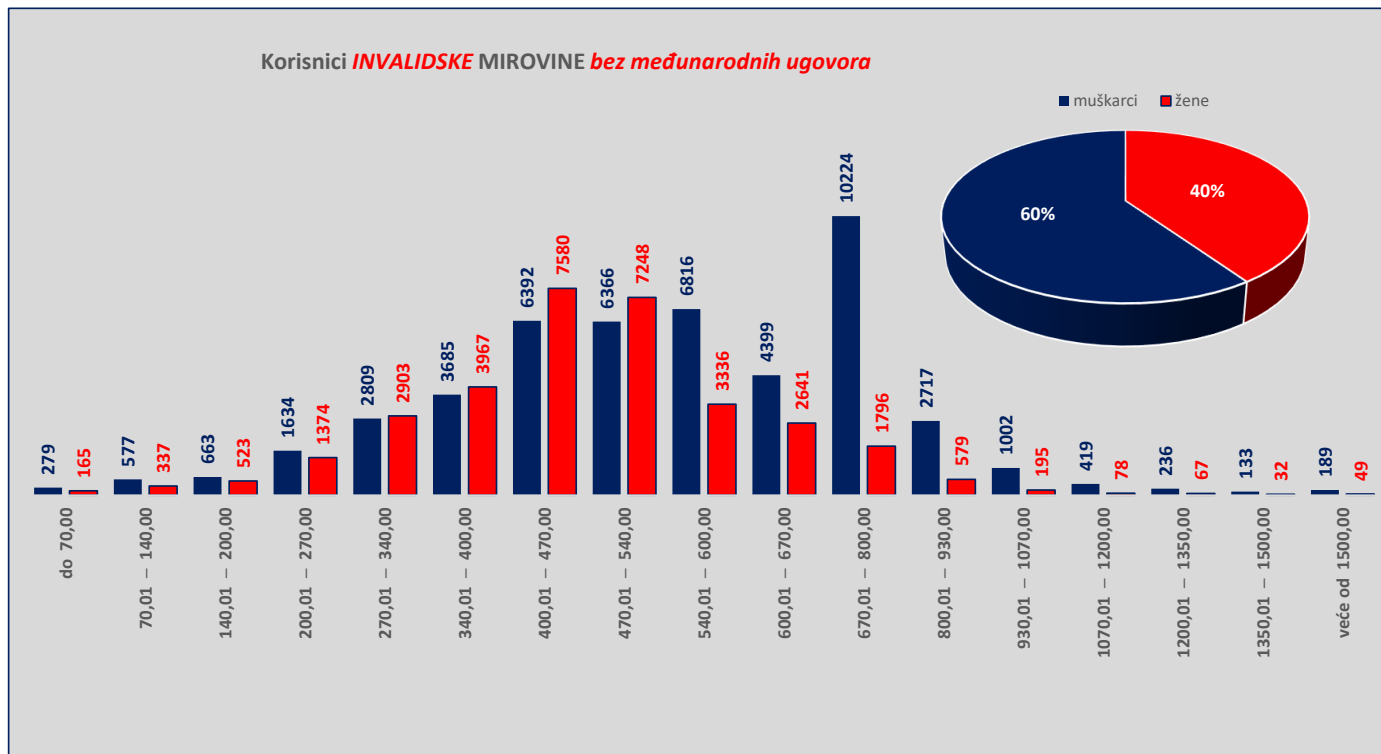
za travanj 2026. (isplata u svibnju 2026.)

Razredi svota netomirovina u eurima (EUR)	Ukupno			Muškarci			Žene		
	Broj korisnika	Prosječna mirovina	Prosječan staž	Broj korisnika	Prosječna mirovina	Prosječan staž	Broj korisnika	Prosječna mirovina	Prosječan staž
0	1	2	3	4	5	6	7	8	9
do 70,00	444	54,21	10 09 20	279	54,11	10 02 25	165	54,39	11 09 04
70,01 – 140,00	914	102,36	12 06 10	577	102,80	12 02 12	337	101,59	13 00 27
140,01 – 200,00	1186	174,46	13 06 22	663	174,39	13 05 26	523	174,55	13 07 26
200,01 – 270,00	3008	241,58	12 11 05	1634	240,76	13 05 19	1374	242,56	12 03 07
270,01 – 340,00	5712	310,63	13 10 19	2809	310,06	13 11 08	2903	311,18	13 10 01
340,01 – 400,00	7652	374,68	15 10 00	3685	374,10	15 01 24	3967	375,23	16 05 12
400,01 – 470,00	13972	440,61	20 02 20	6392	439,85	19 11 15	7580	441,24	20 05 13
470,01 – 540,00	13614	504,89	24 01 20	6366	505,55	23 08 18	7248	504,31	24 06 09
540,01 – 600,00	10152	569,86	23 05 15	6816	570,28	22 09 15	3336	569,02	24 10 02
600,01 – 670,00	7040	633,07	27 04 18	4399	633,59	27 00 04	2641	632,20	27 11 29
670,01 – 800,00	12020	714,97	25 10 06	10224	714,56	25 08 02	1796	717,27	26 10 01
800,01 – 930,00	3296	852,97	28 08 15	2717	853,26	29 01 04	579	851,61	26 11 14
930,01 – 1070,00	1197	987,70	29 04 06	1002	987,03	29 08 22	195	991,14	27 05 20
1070,01 – 1200,00	497	1.128,47	29 02 03	419	1.128,82	29 08 24	78	1.126,56	26 02 00
1200,01 – 1350,00	303	1.269,16	28 08 19	236	1.266,94	29 05 15	67	1.276,98	26 02 21
1350,01 – 1500,00	165	1.418,32	28 03 20	133	1.418,72	28 06 05	32	1.416,67	27 05 12
veće od 1500,00	238	1.756,00	29 01 17	189	1.779,74	29 04 02	49	1.664,42	28 04 00
UKUPNO	81410	530,02	21 11 12	48540	565,45	22 04 14	32870	477,71	21 03 23

Napomena: u broj korisnika mirovina *nisu* uključeni korisnici mirovina DVO, ZOHBDR i HVO.

U broj korisnika mirovina uključeni su i korisnici mirovina kojima je određen predujam (akontacija).

U tablici je prikazan ukupni staž korisnika mirovina, efektivni i beneficirani staž, bez dodanog i pridodanog staža.



KORISNICI *OBITELJSKE MIROVINE* KOJI SU PRAVO NA MIROVINU OSTVARILI PREMA ZAKONU O MIROVINSKOM OSIGURANJU - *BEZ MEĐUNARODNIH UGOVORA*

Tablica 15 - 1o.

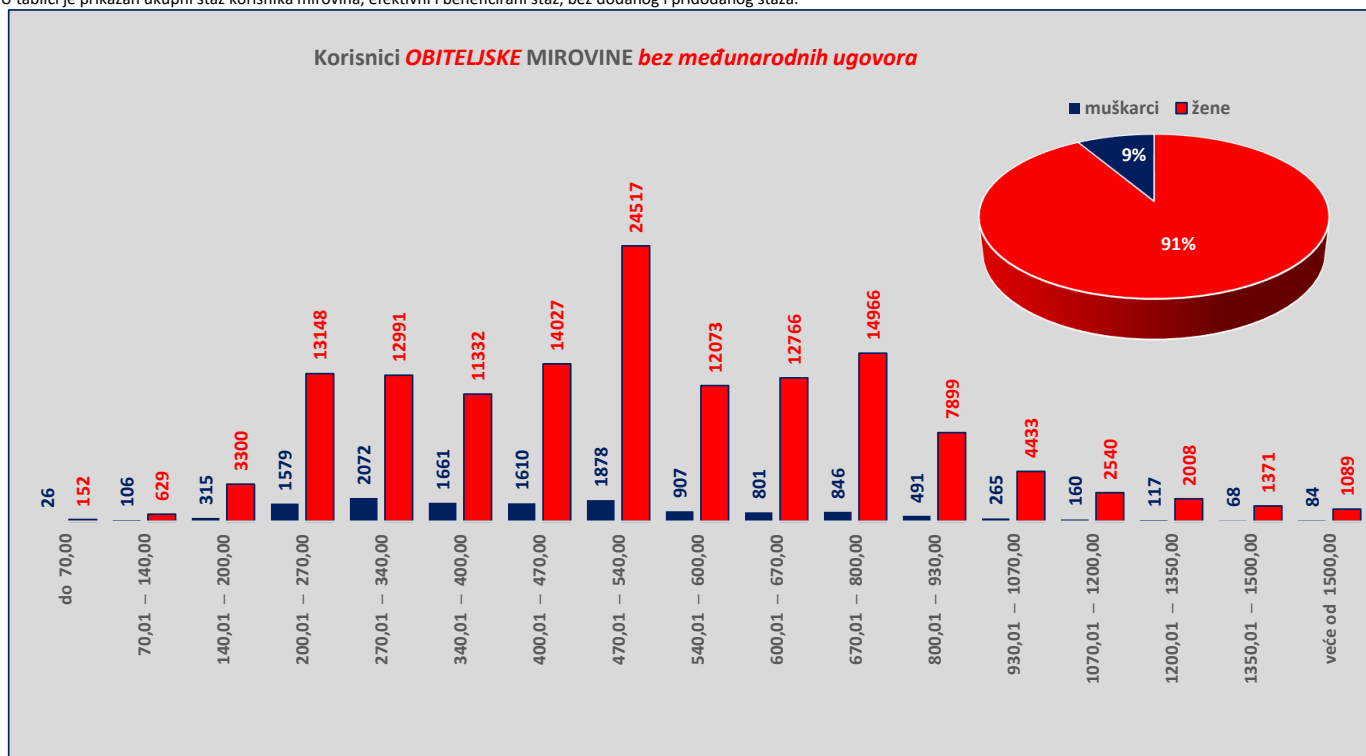
za travanj 2026. (isplata u svibnju 2026.)

Razredi svota netomirovina u eurima (EUR)	Ukupno			Muškarci			Žene		
	Broj korisnika	Prosječna mirovina	Prosječan staž	Broj korisnika	Prosječna mirovina	Prosječan staž	Broj korisnika	Prosječna mirovina	Prosječan staž
0	1	2	3	4	5	6	7	8	9
do 70,00	178	54,09	14 01 02	26	54,46	14 00 26	152	54,02	14 01 04
70,01 – 140,00	735	117,82	13 08 11	106	121,18	14 08 03	629	117,25	13 06 12
140,01 – 200,00	3615	177,24	13 11 28	315	177,74	14 02 25	3300	177,19	13 11 19
200,01 – 270,00	14727	244,98	14 08 17	1579	245,21	13 05 16	13148	244,95	14 10 11
270,01 – 340,00	15063	305,70	19 00 19	2072	306,22	17 04 17	12991	305,62	19 03 26
340,01 – 400,00	12993	371,76	24 11 13	1661	371,29	22 10 02	11332	371,83	25 03 01
400,01 – 470,00	15637	434,87	28 07 23	1610	434,34	26 02 18	14027	434,93	28 11 05
470,01 – 540,00	26395	502,50	28 02 09	1878	501,05	26 10 20	24517	502,61	28 03 16
540,01 – 600,00	12980	569,38	32 03 03	907	568,67	29 07 02	12073	569,43	32 05 17
600,01 – 670,00	13567	632,23	34 00 00	801	632,07	31 01 26	12766	632,24	34 02 02
670,01 – 800,00	15812	728,85	36 00 12	846	727,53	34 03 25	14966	728,92	36 01 18
800,01 – 930,00	8390	859,06	36 07 03	491	858,78	34 03 21	7899	859,08	36 08 24
930,01 – 1070,00	4698	993,59	36 11 09	265	992,24	35 03 24	4433	993,67	37 00 09
1070,01 – 1200,00	2700	1.131,72	37 02 04	160	1.132,01	35 04 22	2540	1.131,70	37 03 14
1200,01 – 1350,00	2125	1.271,84	37 05 15	117	1.261,91	35 08 12	2008	1.272,42	37 06 22
1350,01 – 1500,00	1439	1.413,34	38 06 20	68	1.419,81	37 01 23	1371	1.413,02	38 07 14
veće od 1500,00	1173	1.785,83	41 00 23	84	1.734,41	39 05 24	1089	1.789,79	41 02 08
UKUPNO	152227	545,88	28 01 22	12986	480,68	24 04 12	139241	551,97	28 06 01

Napomena: u broj korisnika mirovina *nisu* uključeni korisnici mirovina DVO, ZOHBDR i HVO.

U broj korisnika mirovina uključeni su i korisnici mirovina kojima je određen predujam (akontacija).

U tablici je prikazan ukupni staž korisnika mirovina, efektivni i beneficirani staž, bez dodanog i pridodanog staža.



SVEUKUPNO KORISNICI MIROVINA PREMA SPOLU KOJI SU PRAVO NA MIROVINU OSTVARILI PREMA ZAKONU O MIROVINSKOM OSIGURANJU - BEZ MEĐUNARODNIH UGOVORA
(zbroj tablica 15-1s., 15-1inv. i 15-1o.)

Tablica 15 - 1u.

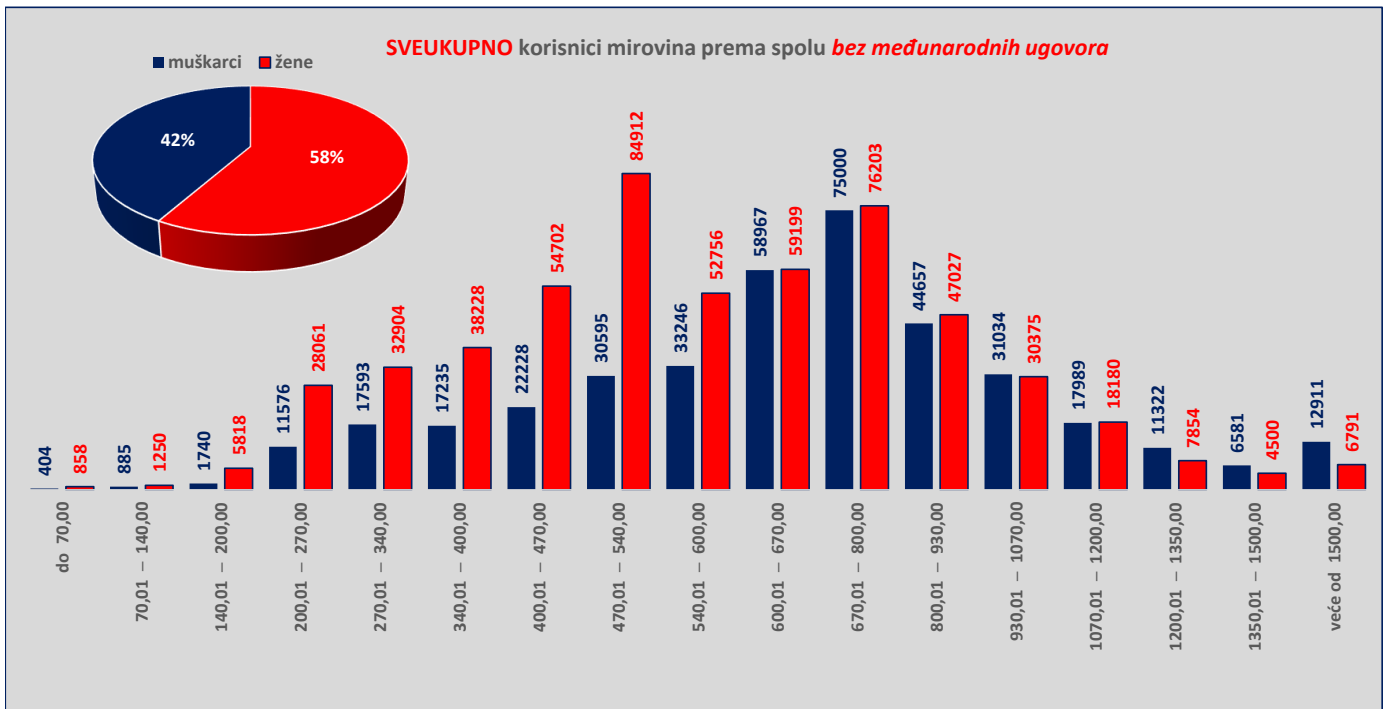
za travanj 2026. (isplata u svibnju 2026.)

Razredi svota netomirovina u eurima (EUR)	Ukupno			Muškarci			Žene		
	Broj korisnika	Prosječna mirovina	Prosječan staž	Broj korisnika	Prosječna mirovina	Prosječan staž	Broj korisnika	Prosječna mirovina	Prosječan staž
0	1	2	3	4	5	6	7	8	9
do 70,00	1262	55,77	13 08 29	404	54,45	11 10 24	858	56,40	14 07 08
70,01 – 140,00	2135	109,17	13 09 15	885	106,66	13 04 25	1250	110,95	14 00 18
140,01 – 200,00	7558	175,30	14 08 13	1740	175,96	14 08 21	5818	175,10	14 08 11
200,01 – 270,00	39637	245,32	15 05 18	11576	245,26	15 06 27	28061	245,34	15 05 02
270,01 – 340,00	50497	306,79	18 03 14	17593	307,06	17 11 01	32904	306,64	18 05 27
340,01 – 400,00	55463	372,72	22 03 13	17235	371,06	20 05 20	38228	373,47	23 01 03
400,01 – 470,00	76930	435,59	26 00 11	22228	436,73	24 00 28	54702	435,12	26 09 24
470,01 – 540,00	115507	502,87	28 11 09	30595	505,18	28 04 23	84912	502,03	29 01 14
540,01 – 600,00	86002	569,73	32 02 01	33246	570,41	31 11 19	52756	569,30	32 03 19
600,01 – 670,00	118166	635,96	33 11 23	58967	637,77	34 02 19	59199	634,16	33 08 23
670,01 – 800,00	151203	729,37	35 10 25	75000	728,24	36 01 24	76203	730,49	35 07 24
800,01 – 930,00	91684	860,45	37 09 00	44657	860,78	38 06 29	47027	860,13	36 11 19
930,01 – 1070,00	61409	993,55	38 09 17	31034	993,79	39 08 00	30375	993,30	37 11 00
1070,01 – 1200,00	36169	1.127,54	39 02 01	17989	1.128,94	40 01 03	18180	1.126,15	38 03 05
1200,01 – 1350,00	19176	1.267,54	39 00 17	11322	1.268,03	39 10 16	7854	1.266,83	37 10 16
1350,01 – 1500,00	11081	1.418,19	39 00 26	6581	1.418,68	39 06 05	4500	1.417,46	38 05 11
veće od 1500,00	19702	1.844,60	40 04 16	12911	1.858,98	40 06 14	6791	1.817,26	40 00 26
UKUPNO	943581	668,29	31 06 01	393963	732,80	33 00 04	549618	622,06	30 05 03

Napomena: u broj korisnika mirovina *nisu* uključeni korisnici mirovina DVO, ZOHBDR i HVO.

U broj korisnika mirovina uključeni su i korisnici mirovina kojima je određen predujam (akontacija).

U tablici je prikazan ukupni staž korisnika mirovina, efektivni i beneficirani staž, bez dodanog i pridodanog staža.



KORISNICI KOJI SU PRAVO NA MIROVINU OSTVARILI PREMA ZAKONU O MIROVINSKOM OSIGURANJU I PREMA **MEĐUNARODNIM UGOVORIMA**

Tablica 15. - MU za travanj 2026. (isplata u svibnju 2026.)

Vrste mirovina	Broj korisnika	Prosječna netomirovina u eurima (EUR)
0	1	2
Starosna mirovina	102468	171,44
Starosna mirovina za dugogodišnjeg osiguranika	7259	462,04
Starosna mirovina prevedena iz invalidske	9167	111,93
Ukupno starosna mirovina	118894	184,59
Prijevremena starosna mirovina	10128	268,87
Prijevremena starosna mirovina bez smanjenja polaznog faktora	25033	302,80
Prijevremena starosna mirovina zbog stečaja poslodavca	5	433,67
Sveukupno starosna mirovina	154060	209,35
Invalidska mirovina	4772	120,50
Obiteljska mirovina	34522	135,97
UKUPNO	193354	194,05

KORISNICI MIROVINA PREMA VRSTAMA I SVOTAMA MIROVINA KOJI SU PRAVO NA MIROVINU OSTVARILI PREMA ZAKONU O MIROVINSKOM OSIGURANJU I PREMA **MEĐUNARODNIM UGOVORIMA**

Tablica 15 a. - MU za travanj 2026. (isplata u svibnju 2026.)

Razredi svota netomirovina u eurima (EUR)	Ukupno		Starosna mirovina		Invalidska mirovina		Obiteljska mirovina	
	Broj korisnika	Prosječna mirovina	Broj korisnika	Prosječna mirovina	Broj korisnika	Prosječna mirovina	Broj korisnika	Prosječna mirovina
0	1	2	3	4	5	6	7	8
do 70,00	65897	36,38	47918	37,08	1838	38,21	16141	34,08
70,01 – 140,00	40046	101,99	30062	102,31	1543	103,83	8441	100,52
140,01 – 200,00	25288	167,73	20903	168,27	867	166,24	3518	164,90
200,01 – 270,00	18739	229,76	16820	229,60	262	226,22	1657	231,98
270,01 – 340,00	9147	302,44	8075	302,36	71	299,75	1001	303,25
340,01 – 400,00	6183	369,48	5385	369,40	25	365,73	773	370,18
400,01 – 470,00	6065	434,63	5318	434,43	11	426,41	736	436,16
470,01 – 540,00	5491	502,80	4598	503,18	11	511,65	882	500,70
540,01 – 600,00	3493	570,26	3085	570,59	14	574,77	394	567,51
600,01 – 670,00	5139	633,80	4776	633,93	13	643,94	350	631,73
670,01 – 800,00	4160	724,98	3697	725,26	111	708,78	352	727,17
800,01 – 930,00	1765	857,64	1613	858,22	4	829,86	148	852,05
930,01 – 1070,00	900	991,11	843	990,95	1	935,86	56	994,51
1070,01 – 1200,00	475	1.128,30	444	1.128,38	1	1.116,11	30	1.127,50
1200,01 – 1350,00	227	1.261,61	210	1.261,91			17	1.257,81
1350,01 – 1500,00	150	1.418,48	132	1.419,16			18	1.413,53
veće od 1500,00	189	1.793,56	181	1.787,49			8	1.930,89
UKUPNO	193354	194,05	154060	209,35	4772	120,50	34522	135,97

Napomena: u podatke u tablicama 15. - MU i 15 a. - MU **nisu** uključeni korisnici mirovina DVO, ZOHBDR i HVO.



RADNICI NA POSLOVIMA OVLAŠTENIH SLUŽBENIH OSOBA U TIJELIMA UNUTARNJIH POSLOVA I PRAVOSUDA, KOJIMA JE PRAVO NA MIROVINU PRIZNATO PREMA PROPISIMA KOJI SU BILI NA SNAZI DO STUPANJA NA SNAGU ZAKONA O PRAVIMA DVO, PS I OSO

Tablica 15 pp.1a za travanj 2026. (isplata u svibnju 2026.)

Razredi svota netomirovina u eurima (EUR)	Ukupno			Starosna mirovina			Invalidska mirovina			Obiteljska mirovina		
	Broj korisnika	Prosječna mirovina	Prosječan staž	Broj korisnika	Prosječna mirovina	Prosječan staž	Broj korisnika	Prosječna mirovina	Prosječan staž	Broj korisnika	Prosječna mirovina	Prosječan staž
do 70,00												
70,01 – 140,00												
140,01 – 200,00	2	234,14	15 01 27							2	234,14	15 01 27
200,01 – 270,00	1	290,07	00 11 10							1	290,07	00 11 10
270,01 – 340,00	10	370,61	18 09 17							10	370,61	18 09 17
340,01 – 400,00	43	439,31	21 04 15	2	442,39	21 04 16	3	439,74	14 03 13	38	439,12	21 11 09
400,01 – 470,00	98	508,03	24 01 06	16	496,56	23 08 21	6	513,49	09 11 00	76	510,02	25 03 19
470,01 – 540,00	173	574,04	26 04 10	44	572,47	24 05 06	6	573,21	09 11 23	123	574,64	27 10 08
540,01 – 600,00	311	637,17	28 03 28	102	637,43	25 06 17	8	639,95	16 08 06	201	636,92	30 02 12
600,01 – 670,00	975	736,47	30 11 05	368	741,52	27 09 15	17	729,11	16 05 10	590	733,54	33 03 16
670,01 – 740,00	173	867,12	31 09 02	414	865,64	29 09 18	21	860,58	21 08 01	407	868,97	34 03 04
740,01 – 810,00	865	995,73	32 06 12	523	996,20	31 07 16	21	997,49	19 05 09	321	994,85	34 10 15
810,01 – 880,00	576	1.135,28	32 03 17	398	1.138,49	31 10 08	16	1.119,04	21 05 12	162	1.129,00	34 05 21
880,01 – 950,00	739	1.278,29	32 05 05	507	1.273,30	31 07 10	15	1.271,89	21 09 24	217	1.290,38	35 01 00
950,01 – 1020,00	842	1.421,48	31 07 05	438	1.423,77	31 04 09	4	1.382,72	22 03 15	41	1.400,72	35 00 08
1020,01 – 1090,00	901	1.670,77	33 01 07	874	1.668,72	33 03 22	22	1.716,77	24 00 22	5	1.825,67	37 00 10
UKUPNO	6019	1.075,03	31 05 28	3686	1.202,40	31 01 16	139	1.040,69	19 07 15	2194	863,21	32 10 08

U tablici je prikazan ukupni staž korisnika mirovina, efektivni i beneficirani staž, bez dodanog i pridodanog staža.

RADNICI NA POSLOVIMA POLICIJSKIH SLUŽBENIKA, OVLAŠTENIH SLUŽBENIH OSOBA PRAVOSUDA I SLUŽBENE OSOBE S POSEBNIM DUŽNOSTIMA I OVLAŠTIMA U SIGURNOSNO OBAVJEŠTAJNOM SUSTAVU RH KOJI SU PRAVO NA MIROVINU OSTVARILI PREMA ZAKONU O PRAVIMA DVO, PS I OSO

Tablica 15 pp.1b za travanj 2026. (isplata u svibnju 2026.)

Razredi svota netomirovina u eurima (EUR)	Ukupno			Starosna mirovina			Invalidska mirovina			Obiteljska mirovina		
	Broj korisnika	Prosječna mirovina	Prosječan staž	Broj korisnika	Prosječna mirovina	Prosječan staž	Broj korisnika	Prosječna mirovina	Prosječan staž	Broj korisnika	Prosječna mirovina	Prosječan staž
do 70,00												
70,01 – 140,00	2	178,92	08 05 19				2	178,92	08 05 19			
140,01 – 200,00	7	238,70	12 04 16				7	238,70	12 04 16			
200,01 – 270,00	25	309,32	21 09 14	10	319,94	31 02 28	11	295,40	13 07 24	4	321,02	22 10 15
270,01 – 340,00	42	373,23	29 11 03	34	373,56	32 09 18	6	373,37	18 02 08	2	367,31	16 02 12
340,01 – 400,00	65	439,47	27 05 03	35	438,17	34 10 25	19	442,24	18 10 11	11	438,80	18 05 11
400,01 – 470,00	83	508,46	28 06 26	39	511,66	34 05 18	16	500,26	17 03 16	28	508,68	27 00 02
470,01 – 540,00	140	574,12	27 09 18	61	576,60	32 01 28	24	571,80	17 10 10	55	572,38	27 03 10
540,01 – 600,00	421	641,30	30 00 12	292	642,55	31 05 22	48	637,37	19 04 06	81	639,09	31 02 17
600,01 – 670,00	1662	740,01	32 01 15	1350	740,76	32 06 23	112	738,52	24 01 28	200	735,80	33 08 19
670,01 – 740,00	2079	865,75	35 00 02	1793	866,06	35 04 27	133	865,68	27 06 06	153	862,23	36 09 10
740,01 – 810,00	2259	998,16	38 10 20	2048	998,55	39 05 03	103	996,24	29 00 29	108	992,70	38 00 24
810,01 – 880,00	1514	1.129,90	41 00 02	1388	1.130,16	41 07 01	47	1.133,73	29 06 15	79	1.122,99	37 09 21
880,01 – 950,00	951	1.269,72	41 00 01	870	1.269,06	41 08 16	45	1.291,15	30 04 26	36	1.258,86	37 08 25
950,01 – 1020,00	595	1.417,99	39 06 03	518	1.417,98	40 06 16	55	1.421,18	29 03 07	22	1.410,15	41 05 04
1020,01 – 1090,00	796	1.774,63	43 03 00	715	1.779,32	44 02 09	60	1.716,36	31 08 26	21	1.781,49	45 04 25
UKUPNO	10641	1.024,88	37 01 23	9153	1.043,52	38 02 14	688	961,10	26 01 21	800	866,37	34 09 03

U tablici je prikazan ukupni staž korisnika mirovina, efektivni i beneficirani staž, bez dodanog i pridodanog staža. U broj korisnika mirovina **uključeni** su i korisnici mirovina kojima je određen predujam (akontacija).

KORISNICI MIROVINA - DJELATNE VOJNE OSOBE KOJI SU PRAVO NA MIROVINU OSTVARILI PREMA ZAKONU O PRAVIMA IZ MIROVINSKOG OSIGURANJA DJELATNIH VOJNIH OSOBA, POLICIJSKIH SLUŽBENIKA I OVLAŠTENIH SLUŽBENIH OSOBA - DVO

Tablica 15 pp.1c za travanj 2026. (isplata u svibnju 2026.)

Razredi svota netomirovina u eurima (EUR)	Ukupno			Starosna mirovina			Invalidska mirovina			Obiteljska mirovina		
	Broj korisnika	Prosječna mirovina	Prosječan staž	Broj korisnika	Prosječna mirovina	Prosječan staž	Broj korisnika	Prosječna mirovina	Prosječan staž	Broj korisnika	Prosječna mirovina	Prosječan staž
do 70,00												
70,01 – 140,00	3	124,90	23 04 20				3	124,90	23 04 20			
140,01 – 200,00	16	180,54	10 10 18				13	181,84	09 11 11	3	174,89	14 11 10
200,01 – 270,00	37	247,03	13 06 20	1	228,09	30 03 26	33	247,33	12 10 02	3	249,96	15 10 15
270,01 – 340,00	107	314,87	22 10 02	53	316,43	31 05 10	48	313,71	14 07 09	6	310,41	12 07 00
340,01 – 400,00	164	368,89	24 05 08	86	366,35	32 00 06	60	370,94	15 05 13	18	374,21	18 02 01
400,01 – 470,00	217	435,49	24 05 21	79	433,62	33 06 03	116	435,80	18 08 24	22	440,59	22 04 04
470,01 – 540,00	291	507,48	24 05 01	42	506,27	35 01 07	212	507,12	22 01 19	37	510,99	25 04 07
540,01 – 600,00	421	572,45	25 11 24	90	579,88	32 05 04	259	569,96	23 00 16	72	572,11	28 05 08
600,01 – 670,00	994	639,78	28 05 18	471	641,43	31 09 04	404	638,06	24 05 24	119	639,05	28 11 23
670,01 – 800,00	3593	739,58	29 08 04	1512	734,79	33 05 02	1789	745,03	26 04 04	292	730,95	30 07 29
800,01 – 930,00	3327	859,47	31 00 23	1249	865,15	35 05 09	1829	854,52	27 10 28	249	867,33	32 04 25
930,01 – 1070,00	2508	995,24	33 02 02	1139	994,52	38 01 06	1149	996,11	28 06 17	220	994,46	31 10 05
1070,01 – 1200,00	1824	1.132,39	34 04 07	905	1.134,14	39 03 23	770	1.129,23	28 09 23	149	1.138,14	32 10 17
1200,01 – 1350,00	1164	1.266,92	35 09 23	654	1.267,59	40 02 03	401	1.265,56	29 00 28	109	1.267,88	34 03 27
1350,01 – 1500,00	665	1.418,23	36 09 08	431	1.421,06	40 05 15	168	1.409,46	30 00 08	66	1.422,13	29 09 24
veće od 1500,00	969	1.821,57	37 01 21	671	1.797,77	40 09 12	183	1.911,26	28 05 11	115	1.817,69	29 09 17
UKUPNO	16300	950,12	31 08 16	7383	1.010,00	36 09 00	7434	889,85	26 10 26	1483	954,11	30 08 18

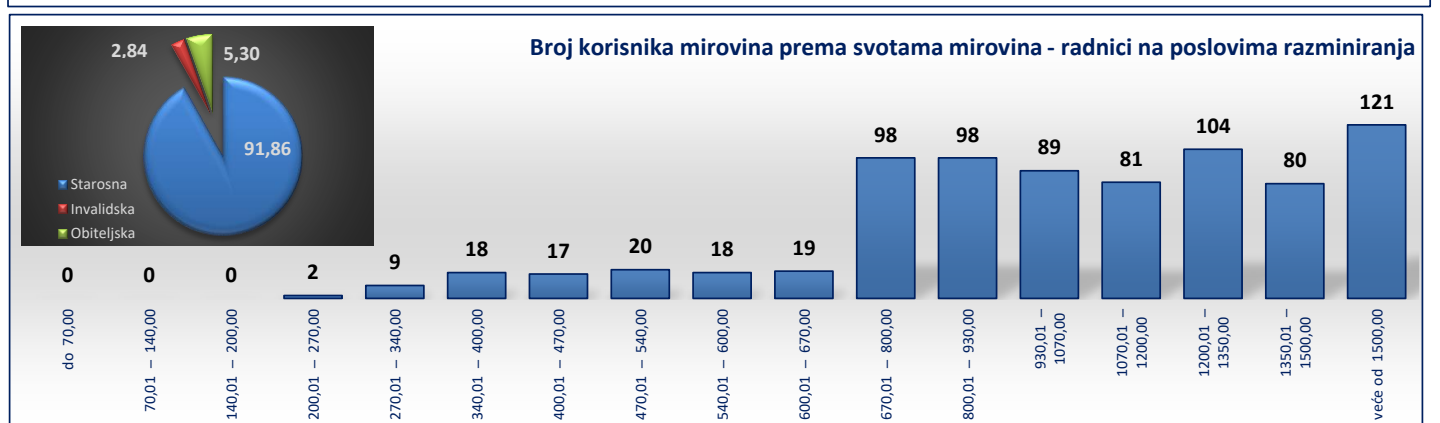
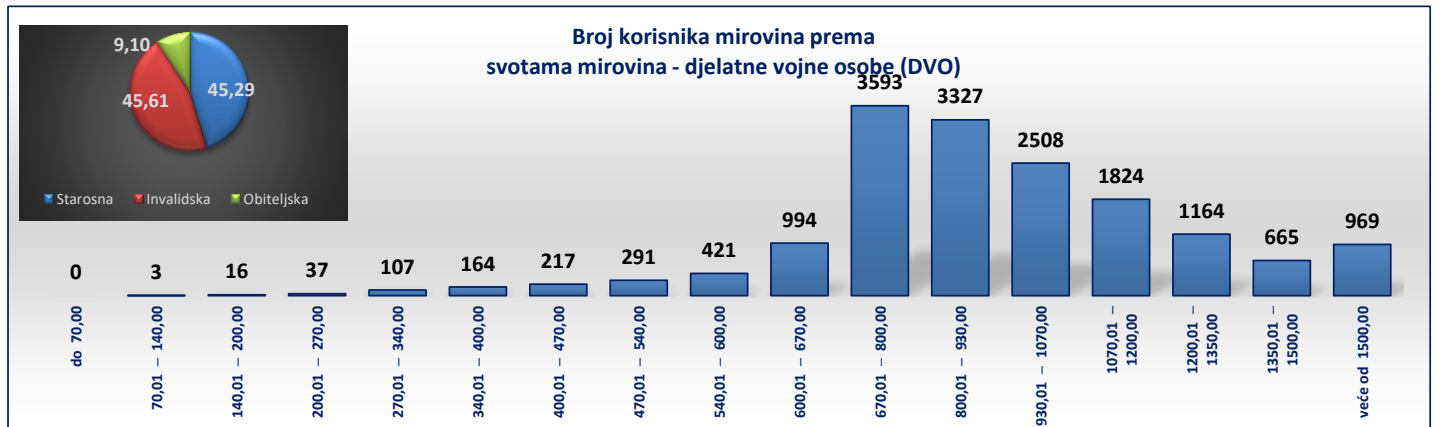
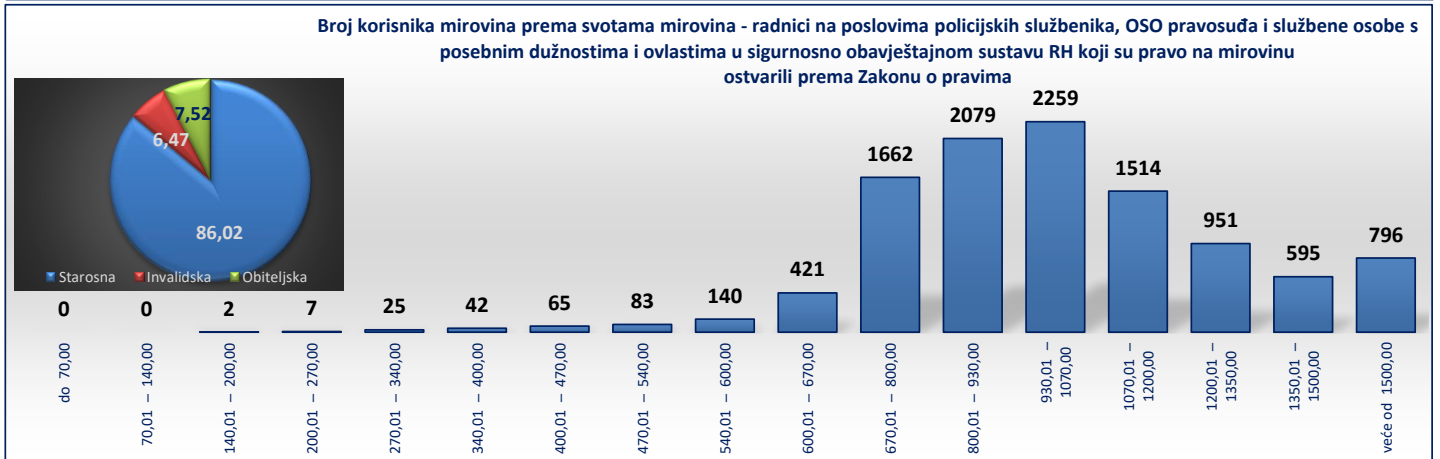
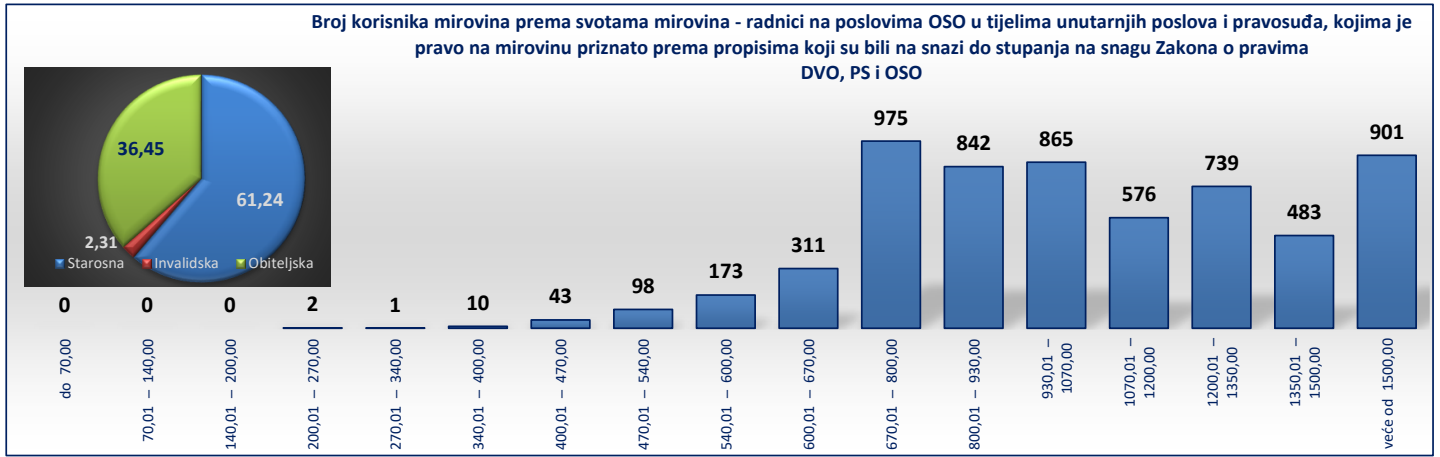
U tablici je prikazan ukupni staž korisnika mirovina, efektivni i beneficirani staž, bez dodanog i pridodanog staža. U broj korisnika mirovina **uključeni** su i korisnici mirovina kojima je određen predujam (akontacija).

KORISNICI KOJI PRAVO NA MIROVINU OSTVARUJU PREMA ZAKONU O POSEBNIM PRAVIMA IZ MIROVINSKOG OSIGURANJA ZAPOSLENIKA NA POSLOVIMA RAZMINIRANJA

Tablica 15 pp.2 za travanj 2026. (isplata u svibnju 2026.)

Razredi svota netomirovina u eurima (EUR)	Ukupno			Starosna mirovina			Invalidska mirovina			Obiteljska mirovina		
	Broj korisnika	Prosječna mirovina	Prosječan staž	Broj korisnika	Prosječna mirovina	Prosječan staž	Broj korisnika	Prosječna mirovina	Prosječan staž	Broj korisnika	Prosječna mirovina	Prosječan staž
do 70,00												
70,01 – 140,00												
140,01 – 200,00	2	257,10	26 09 13	2	257,10	26 09 13						
200,01 – 270,00	9	313,83	26 02 27	9	313,83	26 02 27						
270,01 – 340,00	18	367,51	27 09 08	18	367,51	27 09 08						
340,01 – 400,00	17	433,40	27 09 15	17	433,40	27 09 15						
400,01 – 470,00	20	507,27	31 00 11	20	507,27	31 00 11						
470,01 – 540,00	18	566,19	30 10 10	17	567,51	31 02 10						
540,01 – 600,00	19	636,73	27 07 23	16	637,70	27 04 20						
600,01 – 670,00	98	741,94	27 11 29	96	741,63	28 02 23						
670,01 – 740,00	98	861,78	29 10 21	92	861,83	30 03 24	3	845,88	19 02 15	3	876,39	27 02 26
740,01 – 810,00	89	991,84	31 08 17	77	987,90	32 03 06	3	1.035,16	22 02 14	9	1.011,13	30 01 05
810,01 – 950,00	81	1.134,18	33 11 14	75	1.132,85	34 02 18	3	1.170,36	27 05 15	3	1.131,25	33 08 12
950,01 – 1070,00	104	1.271,96	33 10 20	94	1.272,01	34 10 23	4	1.257,65	19 01 29	6	1.280,69	27 10 16
1070,01 – 1200,00	80	1.416,55	35 03 26	70	1.415,42	35 09 12	1	1.457,86	18 07 24	9	1.420,77	33 07 18
1200,01 – 1350,00	121	1.807,31	38 02 29	108	1.814,81	39 09 17	8	1.726,48	25 00 26	5	1.774,76	26 00 02
veće od 1500,00												
UKUPNO	774	1.099,94	32 06 14	711	1.087,88	33 00 09	22	1.338,84	22 10 06	41	1.180,98	29 02 19

U tablici je prikazan ukupni staž korisnika mirovina, efektivni i beneficirani staž, bez dodanog i pridodanog staža. U broj korisnika mirovina **uključeni** su i korisnici mirovina kojima je određen predujam (akontacija).



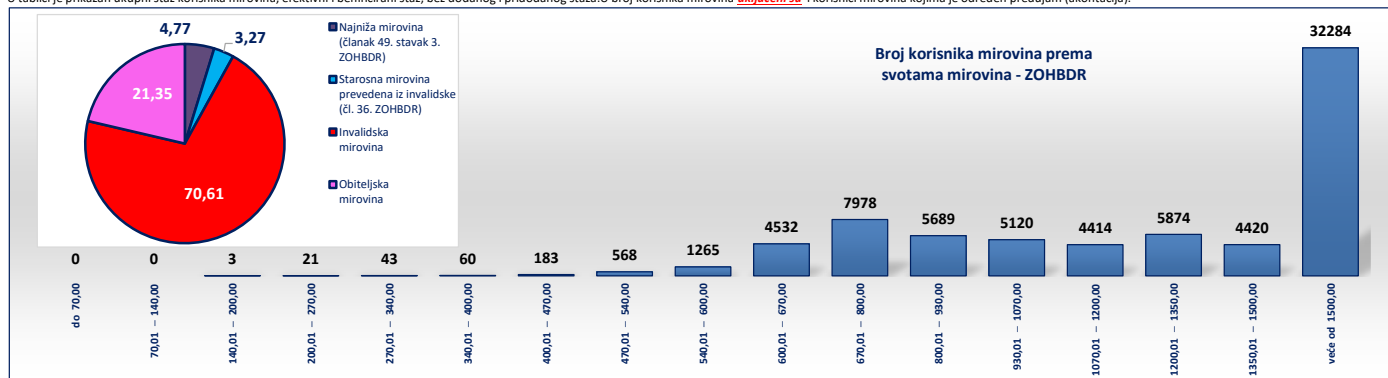
KORISNICI MIROVINA KOJI SU PRAVO NA MIROVINU OSTVARILI PREMA ZAKONU O HRVATSKIM BRANITELJIMA IZ DOMOVINSKOG RATA I ČLANOVIMA NJIHOVIH OBITELJI - ZOHBDR

Tablica 15 pp.3

za travanj 2026. (isplata u svibnju 2026.)

Razredi svota netomirovina u eurima (EUR)	Ukupno			Najniža mirovina (članak 49. stavak 3. ZOHBDR)			Starosna mirovina prevedena iz invalidske (čl. 36. ZOHBDR)			Invalidska mirovina			Obiteljska mirovina		
	Broj korisnika	Prosječna mirovina	Prosječan staž	Broj korisnika	Prosječna mirovina	Prosječan staž	Broj korisnika	Prosječna mirovina	Prosječan staž	Broj korisnika	Prosječna mirovina	Prosječan staž	Broj korisnika	Prosječna mirovina	Prosječan staž
0	1	2	3	4	5	6	7	8	9	7	8	9	10	11	12
do 70,00															
70,01 – 140,00	3	170,00	09 04 00												
140,01 – 200,00	21	238,14	09 00 04				4	229,77	06 02 15	3	170,00	09 04 00	4	251,91	11 02 23
200,01 – 270,00	43	303,20	11 06 29				4	316,47	11 02 12	13	236,48	09 02 02	4	296,47	08 10 25
270,01 – 340,00	60	370,96	18 05 07							35	302,46	11 11 07	4	296,47	08 10 25
340,01 – 400,00	183	441,58	16 10 10	2	437,48	04 03 02				49	372,25	16 03 10	11	365,18	27 10 03
400,01 – 470,00	568	507,86	19 10 16				23	513,30	21 07 18	98	432,55	17 03 13	83	452,35	16 07 25
470,01 – 540,00	1265	574,30	17 00 18	2	594,10	09 09 02	13	574,54	26 00 13	136	513,51	17 05 03	409	505,67	20 06 27
540,01 – 600,00	4532	638,45	12 07 00	2562	638,05	07 01 18	369	647,81	22 09 23	852	575,93	14 01 23	398	570,70	23 00 04
600,01 – 670,00	7978	729,91	18 09 05	853	717,52	09 02 20	670	734,92	24 06 07	1121	637,74	16 07 27	480	635,03	24 03 23
670,01 – 800,00	5689	863,94	23 03 20	34	822,84	09 08 01	420	848,52	27 09 16	5688	731,34	18 07 00	767	728,70	25 07 22
800,01 – 930,00	5120	995,67	23 02 04				227	994,00	27 11 25	4349	863,21	22 04 24	886	876,41	26 01 23
930,01 – 1070,00	4414	1.131,59	22 11 29				227	994,00	27 11 25	4040	996,59	22 11 04	853	991,77	23 01 19
1070,01 – 1200,00	5874	1.287,64	21 08 07				158	1.124,84	28 04 27	3213	1.132,99	23 03 05	1043	1.128,27	21 03 23
1200,01 – 1350,00	5874	1.287,64	21 08 07				148	1.280,43	29 00 05	4758	1.292,01	21 09 21	968	1.267,26	19 11 20
1350,01 – 1500,00	4420	1.418,16	22 08 26				100	1.404,73	28 11 07	3184	1.417,20	23 07 23	1136	1.422,04	19 07 22
veće od 1500,00	32284	2.044,43	16 08 16				235	1.845,55	28 03 18	23620	2.059,02	19 01 27	8429	2.209,11	09 06 05
UKUPNO	72454	1.444,99	18 10 02	3453	659,36	07 08 05	2371	960,07	26 02 08	51159	1.489,95	20 03 16	15471	1.545,96	15 04 09

U tablici je prikazan ukupni staž korisnika mirovina, efektivni i beneficirani staž, bez dodanog i pridodanog staža.U broj korisnika mirovina uključeni su i korisnici mirovina kojima je određen predujam (akontacija).



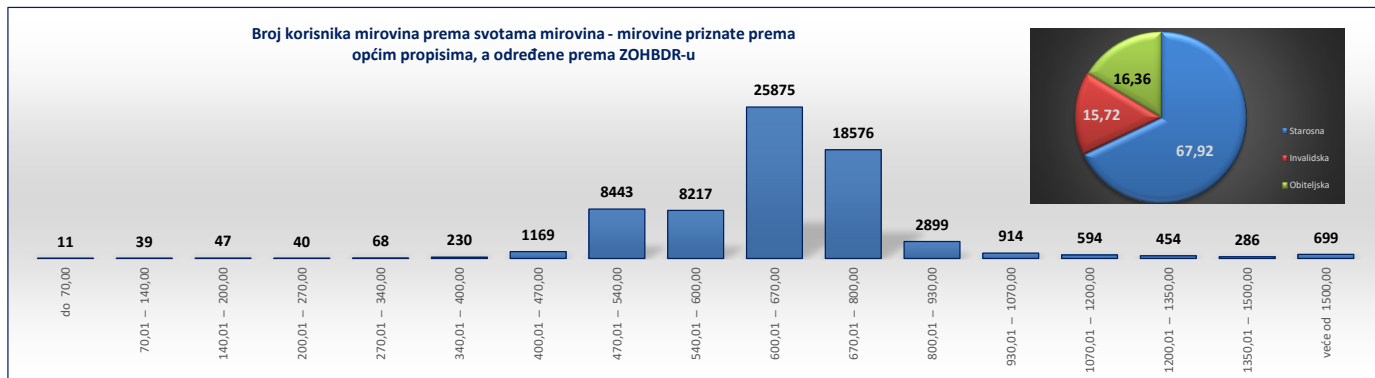
KORISNICI MIROVINA KOJIMA SU MIROVINE PRIZNATE PREMA OPĆIM PROPISIMA, A ODREĐENE PREMA ZOHBDR-u

Tablica 15 pp.4

za travanj 2026. (isplata u svibnju 2026.)

Razredi svota netomirovina u eurima (EUR)	Ukupno			Starosna mirovina			Invalidska mirovina			Obiteljska mirovina		
	Broj korisnika	Prosječna mirovina	Prosječan staž	Broj korisnika	Prosječna mirovina	Prosječan staž	Broj korisnika	Prosječna mirovina	Prosječan staž	Broj korisnika	Prosječna mirovina	Prosječan staž
0	1	2	3	4	5	6	7	8	9	10	11	12
do 70,00	11	45,71	12 10 12	2	32,53	31 11 26	9	48,64	08 07 11			
70,01 – 140,00	39	108,82	15 01 01				38	108,79	14 09 19	1	110,01	26 03 14
140,01 – 200,00	47	167,43	20 00 19	3	165,23	19 05 00	39	167,47	19 07 00	5	168,50	24 02 01
200,01 – 270,00	40	237,38	20 02 09	4	252,20	26 02 26	22	232,62	21 04 00	14	240,63	16 08 03
270,01 – 340,00	68	309,91	25 01 22	24	311,75	30 05 08	17	308,51	22 04 03	27	309,14	22 02 16
340,01 – 400,00	230	383,60	27 02 24	17	363,79	31 09 27	6	372,54	18 07 17	207	385,55	27 01 08
400,01 – 470,00	1169	440,50	30 07 17	42	439,30	29 06 28	14	439,36	17 02 24	1113	440,56	30 10 03
470,01 – 540,00	8443	499,42	26 00 02	1414	510,26	31 10 28	61	522,70	18 09 14	6968	497,01	24 10 19
540,01 – 600,00	8217	571,95	29 11 23	4158	573,47	37 03 08	2359	572,91	19 03 14	1700	566,89	26 11 12
600,01 – 670,00	25875	637,12	31 01 26	24068	637,58	31 08 10	998	638,01	20 11 24	809	622,53	27 10 23
670,01 – 800,00	18576	719,36	30 07 28	11995	725,19	34 00 10	6384	708,30	24 03 21	197	722,45	30 10 20
800,01 – 930,00	2899	845,08	35 09 24	2100	844,23	38 07 18	722	846,43	27 09 20	77	855,70	34 00 01
930,01 – 1070,00	914	992,75	42 01 20	805	992,60	43 08 16	66	986,17	26 11 08	43	1.005,58	36 02 18
1070,01 – 1200,00	594	1.133,07	44 03 02	546	1.132,95	45 04 26	21	1.135,22	29 01 04	27	1.133,94	32 09 28
1200,01 – 1350,00	454	1.271,81	46 01 27	430	1.271,89	46 08 22	13	1.271,88	30 00 28	11	1.268,43	43 02 03
1350,01 – 1500,00	286	1.418,87	47 03 04	278	1.418,57	47 05 22	2	1.420,49	28 09 24	6	1.432,15	43 06 09
veće od 1500,00	699	2.002,05	47 01 03	678	2.006,13	47 05 09	7	1.700,81	31 05 02	14	1.954,95	38 02 26
UKUPNO	68561	668,37	30 11 25	46564	701,73	33 11 11	10778	677,59	23 00 19	11219	521,02	26 03 17

U tablici je prikazan ukupni staž korisnika mirovina, efektivni i beneficirani staž, bez dodanog i pridodanog staža.U broj korisnika mirovina uključeni su i korisnici mirovina kojima je određen predujam (akontacija).



KORISNICI MIROVINA PREMA VRSTAMA I SVOTAMA MIROVINA KOJI SU PRAVO NA MIROVINU OSTVARILI PREMA UGOVORU IZMEĐU REPUBLIKE HRVATSKE I BOSNE I HERCEGOVINE O SURADNJI NA PODRUČJU PRAVA STRADALNIKA RATA U BOSNI I HERCEGOVINI KOJI SU BILI PRIPADNICI HRVATSKOG VIJEĆA OBRANE I ČLANOVA NJIHOVIH OBITELJI I GLAVI IX. ZOHBDR-a - HVO

Tablica 15 pp.5

za travanj 2026. (isplata u svibnju 2026.)

Razredi svota netomirovina u eurima (EUR)	Ukupno			Invalidska mirovina			Obiteljska mirovina		
	Broj korisnika	Prosječna mirovina	Prosječan staž	Broj korisnika	Prosječna mirovina	Prosječan staž	Broj korisnika	Prosječna mirovina	Prosječan staž
0	1	2	3	7	8	9	10	11	12
do 70,00	16	41,20	03 04 09	15	39,37	03 01 12	1	68,63	03 07 07
70,01 – 140,00	34	113,05	11 06 01	27	111,51	03 00 00	7	118,97	12 08 19
140,01 – 200,00	69	173,73	04 06 03	61	173,79	05 08 10	8	173,32	03 03 26
200,01 – 270,00	126	241,59	05 10 10	90	242,36	08 00 15	36	239,67	04 10 19
270,01 – 340,00	146	301,57	05 11 14	103	300,28	11 09 19	43	304,66	04 02 03
340,01 – 400,00	238	375,16	04 08 23	165	374,02	05 09 27	73	377,71	04 05 24
400,01 – 470,00	395	434,10	05 06 09	258	436,88	07 05 08	137	428,87	04 11 18
470,01 – 540,00	553	504,83	06 07 24	483	505,14	06 04 29	70	502,67	06 10 08
540,01 – 600,00	612	571,16	06 07 26	509	571,48	08 04 00	103	569,62	05 00 13
600,01 – 670,00	1063	639,31	06 07 23	944	639,29	07 00 25	119	639,44	05 02 16
670,01 – 800,00	1341	733,66	07 09 18	1181	734,00	08 04 08	160	731,09	05 11 18
800,01 – 930,00	1045	846,29	06 10 27	846	841,67	08 01 09	199	865,92	04 08 23
930,01 – 1070,00	748	1.007,90	07 00 24	648	1.007,45	09 06 21	100	1.010,82	04 05 26
1070,01 – 1200,00	322	1.140,32	05 08 06	257	1.142,53	06 03 22	65	1.131,59	04 02 16
1200,01 – 1350,00	537	1.256,25	06 06 02	481	1.254,00	07 10 10	56	1.275,57	03 11 02
1350,01 – 1500,00	238	1.414,51	05 11 20	226	1.413,60	06 05 20	12	1.431,77	03 06 20
veće od 1500,00	504	1.773,09	05 11 08	470	1.774,98	06 10 22	34	1.747,00	02 11 29
UKUPNO	7987	820,61	06 07 09	6764	837,08	07 09 22	1223	729,55	05 00 19

U tablici je prikazan ukupni staž korisnika mirovina, efektivni i benificirani staž, bez dodanog i pridodanog staža. U broj korisnika mirovina uključeni su i korisnici mirovina kojima je određen predujam (akontacija).

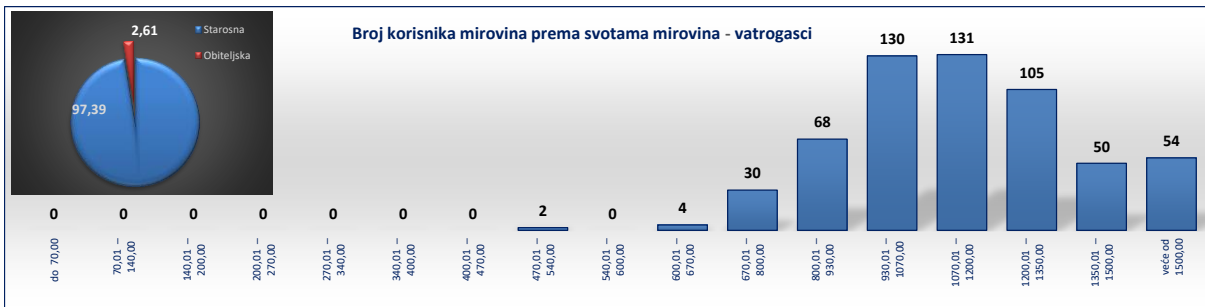
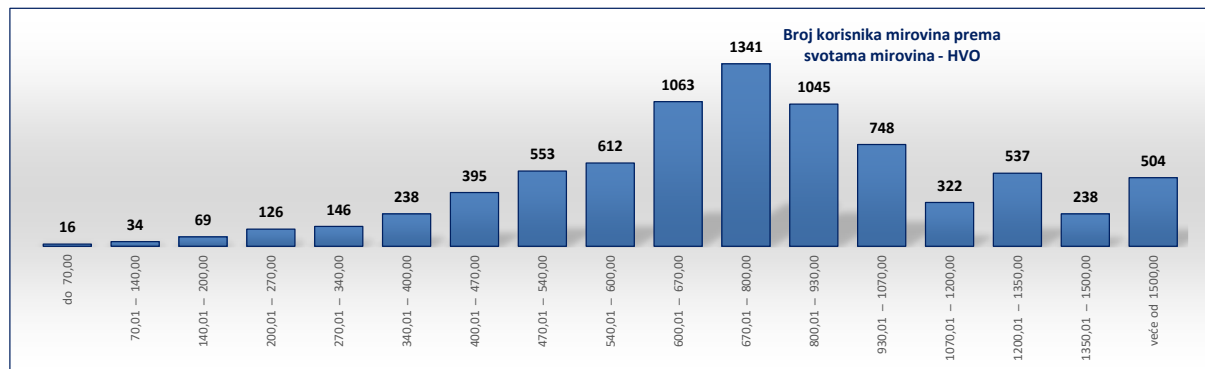
KORISNICI KOJI PRAVO NA MIROVINU OSTVARUJU PREMA ZAKONU O VATROGASTVU - VATROGASCI

Tablica 15 pp.6

za travanj 2026. (isplata u svibnju 2026.)

Razredi svota netomirovina u eurima (EUR)	Ukupno			Starosna mirovina			Invalidska mirovina			Obiteljska mirovina		
	Broj korisnika	Prosječna mirovina	Prosječan staž	Broj korisnika	Prosječna mirovina	Prosječan staž	Broj korisnika	Prosječna mirovina	Prosječan staž	Broj korisnika	Prosječna mirovina	Prosječan staž
0	1	2	3	4	5	6	7	8	9	10	11	12
do 70,00												
70,01 – 140,00												
140,01 – 200,00												
200,01 – 270,00												
270,01 – 340,00												
340,01 – 400,00												
400,01 – 470,00	2	517,84	41 02 10	2	517,84	41 02 10						
470,01 – 540,00												
540,01 – 600,00												
600,01 – 670,00	4	632,39	35 07 27	4	632,39	35 07 27						
670,01 – 800,00	30	745,94	37 06 08	27	745,82	37 00 03				3	746,99	42 02 20
800,01 – 930,00	68	871,00	39 03 22	66	871,73	39 02 12				2	847,09	46 03 04
930,01 – 1070,00	130	1.003,90	42 05 05	124	1.003,57	42 04 11				6	1.010,75	43 09 23
1070,01 – 1200,00	131	1.136,86	45 05 00	129	1.137,30	45 03 29				2	1.108,41	50 09 04
1200,01 – 1350,00	105	1.270,93	46 02 03	105	1.270,93	46 02 03						
1350,01 – 1500,00	50	1.407,34	46 06 15	48	1.408,24	46 07 10				2	1.385,80	44 11 14
veće od 1500,00	54	1.767,63	48 08 04	54	1.767,63	48 08 04						
UKUPNO	574	1.156,57	44 01 05	559	1.160,80	44 00 28				15	999,20	44 09 19

U tablici je prikazan ukupni staž korisnika mirovina, efektivni i benificirani staž, bez dodanog i pridodanog staža. U broj korisnika mirovina uključeni su i korisnici mirovina kojima je određen predujam (akontacija).



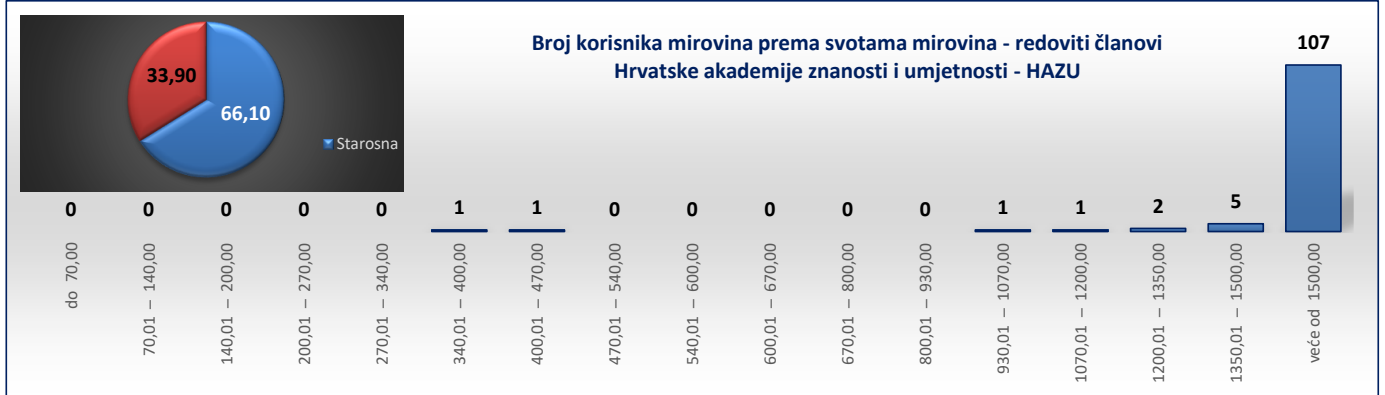
KORISNICI MIROVINA - REDOVITI ČLANOVI HRVATSKE AKADEMIJE ZNANOSTI I UMJETNOSTI - HAZU

Tablica 15 pp.7

za travanj 2026. (isplata u svibnju 2026.)

Razredi svota netomirovina u eurima (EUR)	Ukupno			Starosna mirovina			Invalidska mirovina			Obiteljska mirovina		
	Broj korisnika	Prosječna mirovina	Prosječan staž	Broj korisnika	Prosječna mirovina	Prosječan staž	Broj korisnika	Prosječna mirovina	Prosječan staž	Broj korisnika	Prosječna mirovina	Prosječan staž
0	1	2	3	4	5	6	7	8	9	10	11	12
do 70,00												
70,01 – 140,00												
140,01 – 200,00												
200,01 – 270,00												
270,01 – 340,00												
340,01 – 400,00	1	347,94	37 03 22	1	347,94	37 03 22						
400,01 – 470,00	1	410,01	00 08 00							1	410,01	00 08 00
470,01 – 540,00												
540,01 – 600,00												
600,01 – 670,00												
670,01 – 800,00												
800,01 – 930,00												
930,01 – 1070,00	1	943,13	14 04 10							1	943,13	14 04 10
1070,01 – 1200,00	1	1.146,74	30 02 28	1	1.146,74	30 02 28						
1200,01 – 1350,00	2	1.275,10	41 10 06	1	1.253,02	41 07 07				1	1.297,18	42 01 00
1350,01 – 1500,00	5	1.425,65	39 11 18	1	1.485,56	35 09 29				4	1.410,67	41 00 00
veće od 1500,00	107	2.198,65	42 04 02	74	2.359,52	42 04 01				33	1.837,90	42 04 05
UKUPNO	118	2.099,85	41 05 29	78	2.292,79	42 00 07				40	1.723,60	40 05 17

U tablici je prikazan ukupni staž korisnika mirovina, efektivni i beneficirani staž, bez dodanog i pridodanog staža.



KORISNICI KOJI PRAVO NA MIROVINU OSTVARUJU PREMA ZAKONU O KAZALIŠTIMA*

Tablica 15 pp.8

za travanj 2026. (isplata u svibnju 2026.)

Razredi svota netomirovina u eurima (EUR)	Ukupno			Starosna mirovina			Invalidska mirovina			Obiteljska mirovina		
	Broj korisnika	Prosječna mirovina	Prosječan staž	Broj korisnika	Prosječna mirovina	Prosječan staž	Broj korisnika	Prosječna mirovina	Prosječan staž	Broj korisnika	Prosječna mirovina	Prosječan staž
0	1	2	3	4	5	6	7	8	9	10	11	12
do 70,00												
70,01 – 140,00												
140,01 – 200,00												
200,01 – 270,00												
270,01 – 340,00												
340,01 – 400,00												
400,01 – 470,00												
470,01 – 540,00												
540,01 – 600,00												
600,01 – 670,00												
670,01 – 800,00	1	678,43		1	678,43							
800,01 – 930,00	3	859,26		3	859,26							
930,01 – 1070,00	10	988,98		10	988,98							
1070,01 – 1200,00	8	1.121,46		8	1.121,46							
1200,01 – 1350,00	5	1.252,14		5	1.252,14							
1350,01 – 1500,00	2	1.410,07		2	1.410,07							
veće od 1500,00	4	2.148,83		4	2.148,83							
UKUPNO	33	1.205,87		33	1.205,87							

* Kazališni umjetnici - baletni i plesni kazališni umjetnici zaposleni u izvođačkom dijelu ansambla i plesači-pjevači Ansambla Lado zaposleni u izvođačkom dijelu ansambla.

KORISNICI MIROVINA – OSIGURANICI - ČLANOVI POSADE BRODA U MEĐUNARODNOJ I NACIONALNOJ PLOVIDBI

Tablica 15 pp.9

za travanj 2026. (isplata u svibnju 2026.)

Razredi svota netomirovina u eurima (EUR)	Ukupno			Starosna mirovina			Invalidska mirovina			Obiteljska mirovina		
	Broj korisnika	Prosječna mirovina	Prosječan staž	Broj korisnika	Prosječna mirovina	Prosječan staž	Broj korisnika	Prosječna mirovina	Prosječan staž	Broj korisnika	Prosječna mirovina	Prosječan staž
0	1	2	3	4	5	6	7	8	9	10	11	12
do 70,00												
70,01 – 140,00	1	89,30	32 08 15	1	89,30	32 08 15						
140,01 – 200,00	6	171,97		5	166,50					1	199,37	
200,01 – 270,00	4	247,98		3	247,22					1	250,26	
270,01 – 340,00	13	311,04		11	311,42					2	308,94	
340,01 – 400,00	46	370,87		45	371,30					1	351,55	
400,01 – 470,00	67	435,30		64	435,98					3	420,90	
470,01 – 540,00	41	495,84		40	496,14					1	483,51	
540,01 – 600,00	23	571,79		23	571,79							
600,01 – 670,00	11	625,28		11	625,28							
670,01 – 800,00	10	714,30		10	714,30							
800,01 – 930,00	3	869,09		3	869,09							
930,01 – 1070,00												
1070,01 – 1200,00												
1200,01 – 1350,00												
1350,01 – 1500,00												
veće od 1500,00												
UKUPNO	225	455,51	32 08 15	216	459,84	32 08 15				9	351,70	

U tablici je prikazan ukupni staž korisnika mirovina, efektivni i beneficirani staž, bez dodanog i pridodanog staža. U broj korisnika mirovina **uključeni** su i korisnici mirovina kojima je određen predujam (akontacija).

KORISNICI MIROVINA - ZASTUPNICI U HRVATSKOM SABORU, ČLANOVI VLADE, SUČI USTAVNOG SUDA I GLAVNI DRŽAVNI REVIZOR

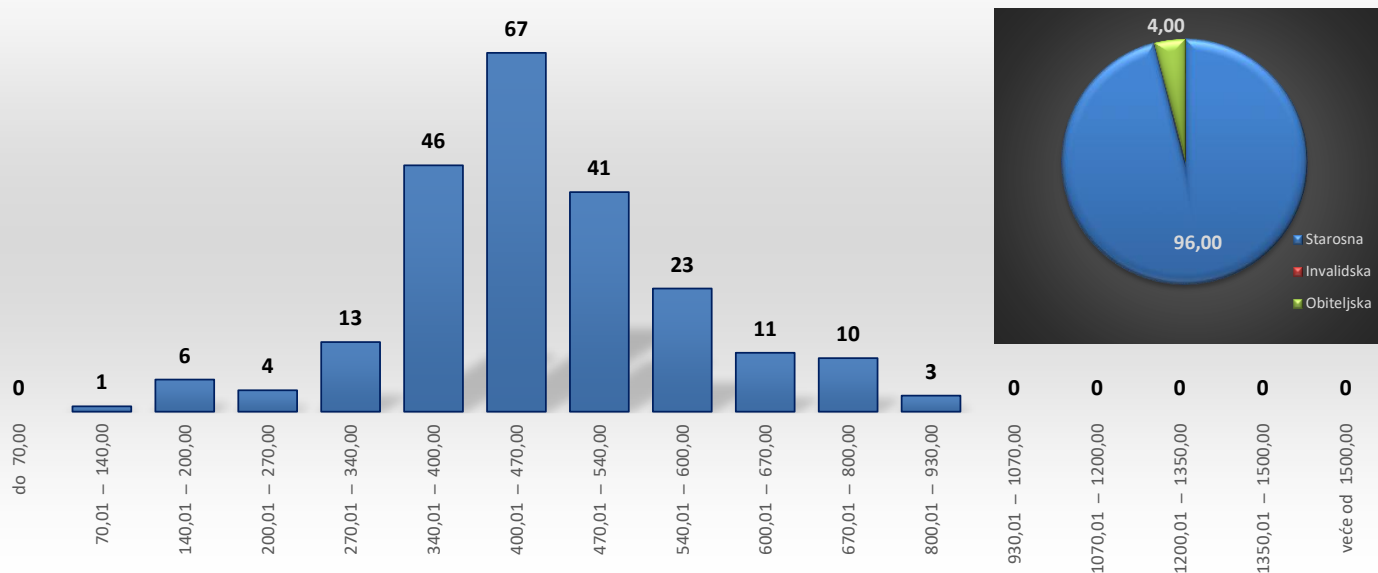
Tablica 15 pp.10

za travanj 2026. (isplata u svibnju 2026.)

Razredi svota netomirovina u eurima (EUR)	Ukupno			Starosna mirovina			Invalidska mirovina			Obiteljska mirovina		
	Broj	Prosječna	Prosječan	Broj	Prosječna	Prosječan	Broj	Prosječna	Prosječan	Broj	Prosječna	Prosječan
0	1	2	3	4	5	6	7	8	9	10	11	12
do 70,00												
70,01 – 140,00												
140,01 – 200,00												
200,01 – 270,00												
270,01 – 340,00												
340,01 – 400,00												
400,01 – 470,00												
470,01 – 540,00												
540,01 – 600,00												
600,01 – 670,00												
670,01 – 800,00												
800,01 – 930,00	1	827,71	38 01 09							1	827,71	38 01 09
930,01 – 1070,00												
1070,01 – 1200,00	1	1.100,88	20 01 03							1	1.100,88	20 01 03
1200,01 – 1350,00	3	1.310,78	30 11 23							3	1.310,78	30 11 23
1350,01 – 1500,00	11	1.429,53	31 10 02	2	1.418,57	25 04 23				9	1.431,96	33 03 05
veće od 1500,00	673	2.463,51	32 09 17	500	2.553,88	32 02 08	5	3.032,40	23 05 13	168	2.177,60	34 10 10
UKUPNO	689	2.437,63	32 09 05	502	2.549,36	32 01 28	5	3.032,40	23 05 13	182	2.113,11	34 07 24

U tablici je prikazan ukupni staž korisnika mirovina, efektivni i beneficirani staž, bez dodanog i pridodanog staža. U broj korisnika mirovina **uključeni** su i korisnici mirovina kojima je određen predujam (akontacija).

Broj korisnika mirovina prema svotama mirovina – osiguranici - članovi posade broda u međunarodnoj i nacionalnoj plovidbi



Broj korisnika mirovina prema svotama mirovina - zastupnici u Hrvatskom saboru, članovi Vlade, suci Ustavnog suda i glavni državni revizor



KORISNICI MIROVINA - PRIPADNICI HRVATSKE DOMOVINSKE VOJSKE OD 1941. DO 1945. GODINE

Tablica 15 pp.11

za travanj 2026. (isplata u svibnju 2026.)

Razredi svota netomirovina u eurima (EUR)	Ukupno			Starosna mirovina			Invalidska mirovina			Obiteljska mirovina		
	Broj korisnika	Prosječna mirovina	Prosječan staž	Broj korisnika	Prosječna mirovina	Prosječan staž	Broj korisnika	Prosječna mirovina	Prosječan staž	Broj korisnika	Prosječna mirovina	Prosječan staž
0	1	2	3	4	5	6	7	8	9	10	11	12
do 70,00	1	29,09	42 02 08							1	29,09	42 02 08
70,01 – 140,00	9	99,48	27 05 21	1	110,85	24 00 26				8	98,06	27 10 26
140,01 – 200,00	29	182,11	20 06 27	1	186,71	36 03 02				28	181,94	20 00 02
200,01 – 270,00	64	230,45	21 04 27	3	257,84	19 01 00				61	229,10	21 06 08
270,01 – 340,00	48	310,17	21 08 14	5	295,30	20 03 23				43	311,90	21 10 13
340,01 – 400,00	59	375,05	25 10 14	1	364,15	19 05 12				58	375,23	25 11 25
400,01 – 470,00	94	437,46	29 06 21	2	430,98	19 10 20	1	421,06	20 08 24	91	437,78	29 10 14
470,01 – 540,00	188	500,93	34 10 07	1	516,72	31 06 27	1	515,51	20 03 06	186	500,76	34 11 12
540,01 – 600,00	78	569,52	35 11 25	1	592,04	37 04 26				77	569,23	35 11 18
600,01 – 670,00	91	631,36	36 10 18	4	631,90	33 01 12	2	628,90	24 01 29	85	631,39	37 04 06
670,01 – 800,00	107	734,88	38 07 06	3	727,01	35 06 17	2	720,05	25 06 15	102	735,40	38 11 12
800,01 – 930,00	82	857,35	39 10 23	2	864,14	37 01 23	1	911,28	35 04 14	79	856,50	40 00 05
930,01 – 1070,00	59	998,00	39 09 12	2	988,58	41 09 23	1	1.004,24	34 11 20	56	998,22	39 09 17
1070,01 – 1200,00	31	1.136,78	40 06 03	2	1.111,85	44 07 06				29	1.138,49	40 02 20
1200,01 – 1350,00	28	1.284,39	41 01 27	4	1.249,53	42 10 02				24	1.290,21	40 10 20
1350,01 – 1500,00	17	1.419,76	41 07 12	1	1.455,53	44 02 26				16	1.417,53	41 05 13
veće od 1500,00	4	1.727,99	42 02 06	2	1.667,95	37 03 11				2	1.788,04	47 01 02
UKUPNO	989	611,94	33 08 20	35	723,13	32 01 07	8	693,75	26 04 03	946	607,14	33 10 05

U tablici je prikazan ukupni staž korisnika mirovina, efektivni i beneficirani staž, bez dodanog i pridodanog staža.

KORISNICI MIROVINA - SUDIONICI NARODNOOSLOBODILAČKOG RATA - NOR

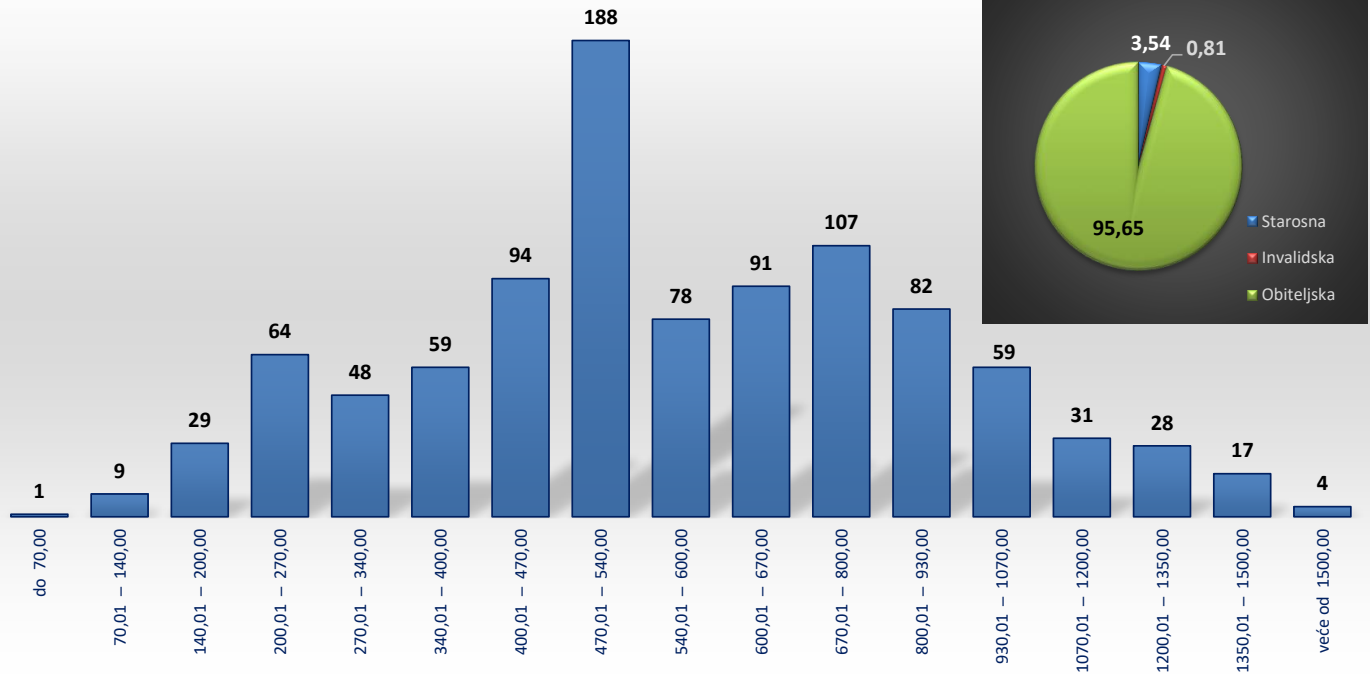
Tablica 15 pp.12

za travanj 2026. (isplata u svibnju 2026.)

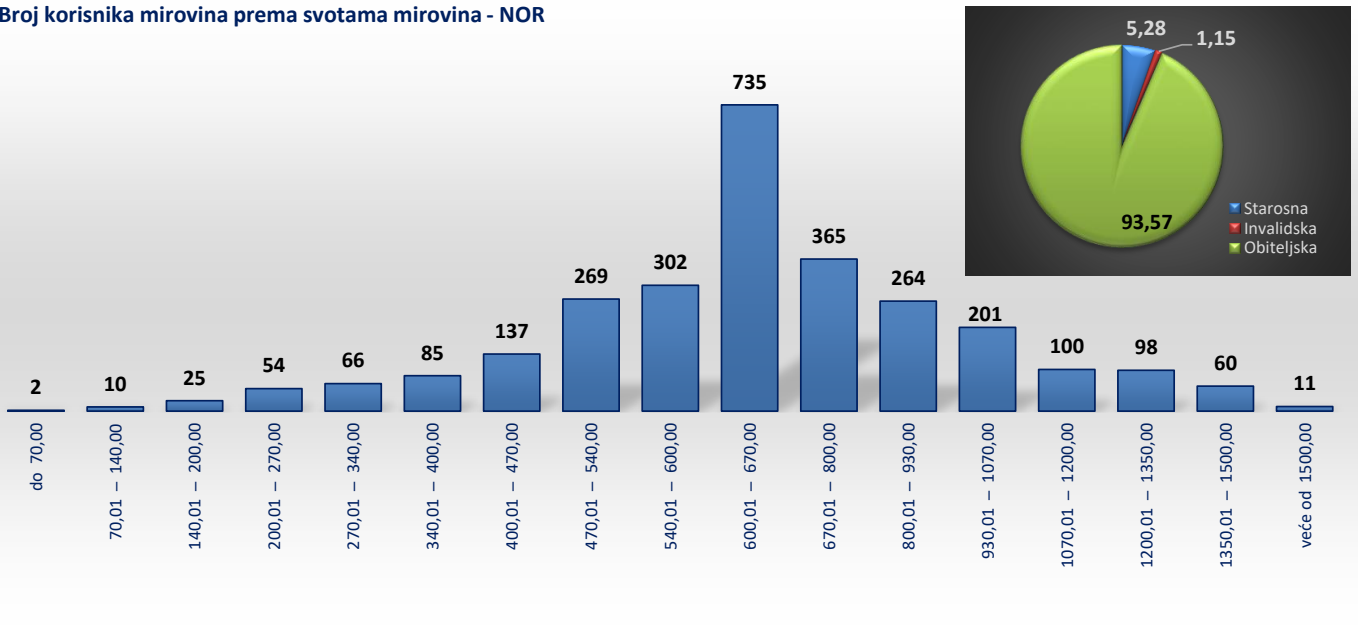
Razredi svota netomirovina u eurima (EUR)	Ukupno			Starosna mirovina			Invalidska mirovina			Obiteljska mirovina		
	Broj korisnika	Prosječna mirovina	Prosječan staž	Broj korisnika	Prosječna mirovina	Prosječan staž	Broj korisnika	Prosječna mirovina	Prosječan staž	Broj korisnika	Prosječna mirovina	Prosječan staž
0	1	2	3	4	5	6	7	8	9	10	11	12
do 70,00	2	51,50	24 00 21							2	51,50	24 00 21
70,01 – 140,00	10	113,31	25 10 19	1	117,30	20 01 23				9	112,86	26 06 07
140,01 – 200,00	25	178,96	24 09 24	1	186,75	40 05 25				24	178,64	24 01 26
200,01 – 270,00	54	231,37	22 01 04	3	239,90	24 07 13				51	230,87	21 11 15
270,01 – 340,00	66	306,16	23 07 10	3	313,83	17 06 20				63	305,79	23 10 26
340,01 – 400,00	85	370,97	25 09 05	1	340,99	25 05 27	1	396,67	26 00 02	83	371,02	25 09 05
400,01 – 470,00	137	437,15	25 09 08	4	425,12	30 01 14	1	406,81	15 01 19	132	437,74	25 08 19
470,01 – 540,00	269	509,06	25 09 25	3	489,13	25 07 02	1	511,47	18 08 03	265	509,27	25 10 06
540,01 – 600,00	302	567,68	25 09 25	2	544,00	31 02 14	2	562,77	28 04 01	298	567,87	25 09 05
600,01 – 670,00	735	624,65	28 01 01	4	634,74	29 03 23	1	623,22	05 08 15	730	624,59	28 01 09
670,01 – 800,00	365	731,22	32 03 19	44	764,59	27 08 24	4	751,80	18 07 22	317	726,33	33 01 09
800,01 – 930,00	264	864,17	34 04 21	34	866,38	30 02 18	13	866,58	23 10 28	217	863,68	35 08 03
930,01 – 1070,00	201	994,63	35 07 01	17	993,68	32 09 08	8	1.020,24	22 06 05	176	993,56	36 05 12
1070,01 – 1200,00	100	1.129,41	37 10 03	6	1.109,85	36 00 19	1	1.145,97	20 04 14	93	1.130,50	38 01 18
1200,01 – 1350,00	98	1.268,85	39 02 03	9	1.253,78	37 05 00				89	1.270,37	39 04 08
1350,01 – 1500,00	60	1.401,50	41 03 18	5	1.409,76	37 03 13				55	1.400,75	41 08 01
veće od 1500,00	11	1.698,07	38 08 10	10	1.711,77	37 10 24				1	1.561,02	46 07 22
UKUPNO	2784	694,09	29 11 09	147	892,53	30 08 13	32	832,63	22 01 13	2605	681,19	29 11 28

U tablici je prikazan ukupni staž korisnika mirovina, efektivni i beneficirani staž, bez dodanog i pridodanog staža.

Broj korisnika mirovina prema svotama mirovina - pripadnici Hrvatske domovinske vojske od 1941. do 1945. godine



Broj korisnika mirovina prema svotama mirovina - NOR



KORISNICI MIROVINA - PRIPADNICI BIVŠE JUGOSLAVENSKE NARODNE ARMIJE - JNA

Tablica 15 pp.13

za travanj 2026. (isplata u svibnju 2026.)

Razredi svota netomirovina u eurima (EUR)	Ukupno			Starosna mirovina			Invalidska mirovina			Obiteljska mirovina		
	Broj korisnika	Prosječna mirovina	Prosječan staž	Broj korisnika	Prosječna mirovina	Prosječan staž	Broj korisnika	Prosječna mirovina	Prosječan staž	Broj korisnika	Prosječna mirovina	Prosječan staž
0	1	2	3	4	5	6	7	8	9	10	11	12
do 70,00												
70,01 – 140,00												
140,01 – 200,00												
200,01 – 270,00												
270,01 – 340,00												
340,01 – 400,00												
400,01 – 470,00	7	437,92								7	437,92	
470,01 – 540,00	57	517,02					1	517,35		56	517,01	
540,01 – 600,00	257	576,22		7	556,62					250	576,77	
600,01 – 670,00	583	625,73		10	656,48		56	636,09		517	624,01	
670,01 – 800,00	755	738,87		222	745,05		131	736,70		402	736,17	
800,01 – 930,00	516	851,45		126	853,22		163	849,58		227	851,82	
930,01 – 1070,00	262	986,08		100	1.003,04		96	972,88		66	979,59	
1070,01 – 1200,00	109	1.119,35		47	1.117,28		44	1.121,97		18	1.118,35	
1200,01 – 1350,00	50	1.255,59		29	1.246,54		16	1.262,18		5	1.286,95	
1350,01 – 1500,00	2	1.414,92		1	1.417,10					1	1.412,75	
veće od 1500,00	1	1.764,35		1	1.764,35							
UKUPNO	2599	765,82		543	875,72		507	856,19		1549	697,71	

KORISNICI MIROVINA - PRIPADNICI BIVŠE JUGOSLAVENSKE NARODNE ARMIJE - JNA - ČLANAK 79. ZOMO

Tablica 15 pp.14

za travanj 2026. (isplata u svibnju 2026.)

Razredi svota netomirovina u eurima (EUR)	Ukupno			Starosna mirovina			Invalidska mirovina			Obiteljska mirovina		
	Broj korisnika	Prosječna mirovina	Prosječan staž	Broj korisnika	Prosječna mirovina	Prosječan staž	Broj korisnika	Prosječna mirovina	Prosječan staž	Broj korisnika	Prosječna mirovina	Prosječan staž
0	1	2	3	4	5	6	7	8	9	10	11	12
do 70,00												
70,01 – 140,00	1	133,08	31 11 02	1	133,08	31 11 02						
140,01 – 200,00												
200,01 – 270,00	1	220,22	18 11 18	1	220,22	18 11 18						
270,01 – 340,00	3	306,78	20 07 02	1	278,57	18 09 18	1	329,46	16 02 27	1	312,33	26 08 22
340,01 – 400,00	3	381,67	26 02 26	2	372,56	19 03 22				1	399,90	40 01 06
400,01 – 470,00	2	440,17	28 03 11	2	440,17	28 03 11						
470,01 – 540,00	11	499,46	29 03 29	8	500,89	27 05 15	1	511,65	30 01 07	2	487,61	36 05 08
540,01 – 600,00	17	562,94	36 04 18	12	566,62	36 10 21	2	568,47	28 04 24	3	544,52	39 08 10
600,01 – 670,00	26	637,82	38 11 26	22	640,91	40 02 21	3	623,18	30 10 02	1	613,80	36 00 00
670,01 – 800,00	36	716,73	40 07 26	34	717,52	41 00 12	2	703,37	34 00 28			
800,01 – 930,00	20	853,91	40 10 11	16	848,91	41 08 05	2	892,02	30 02 15	2	855,83	44 11 21
930,01 – 1070,00	8	983,44	43 05 20	8	983,44	43 05 20						
1070,01 – 1200,00	2	1.142,97	43 09 05	2	1.142,97	43 09 05						
1200,01 – 1350,00	4	1.272,61	43 08 25	4	1.272,61	43 08 25						
1350,01 – 1500,00	1	1.377,57	45 09 00	1	1.377,57	45 09 00						
veće od 1500,00	6	1.874,84	51 03 18	6	1.874,84	51 03 18						
UKUPNO	141	749,63	38 07 18	120	775,10	39 05 24	11	639,85	29 05 21	10	564,65	38 05 20

U tablici je prikazan ukupni staž korisnika mirovina, efektivni i beneficirani staž, bez dodanog i pridodanog staža.

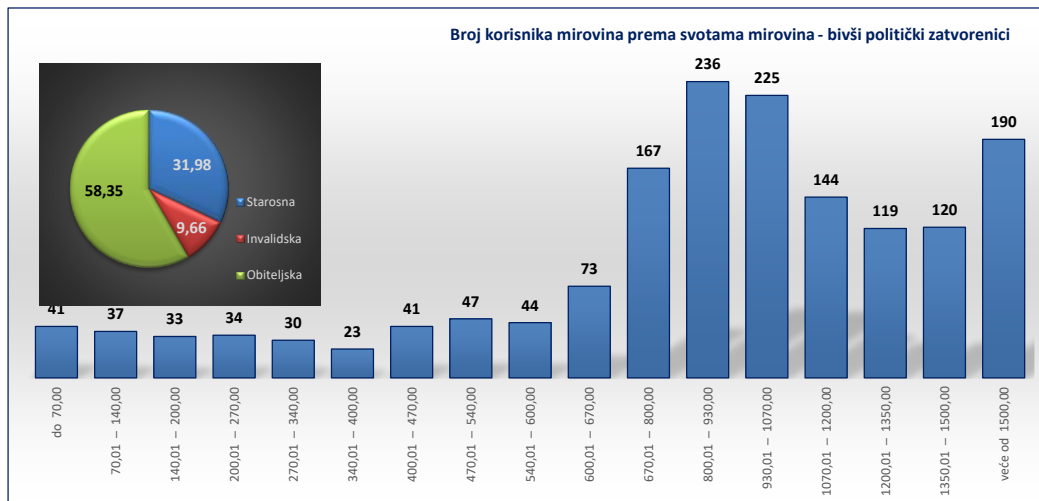
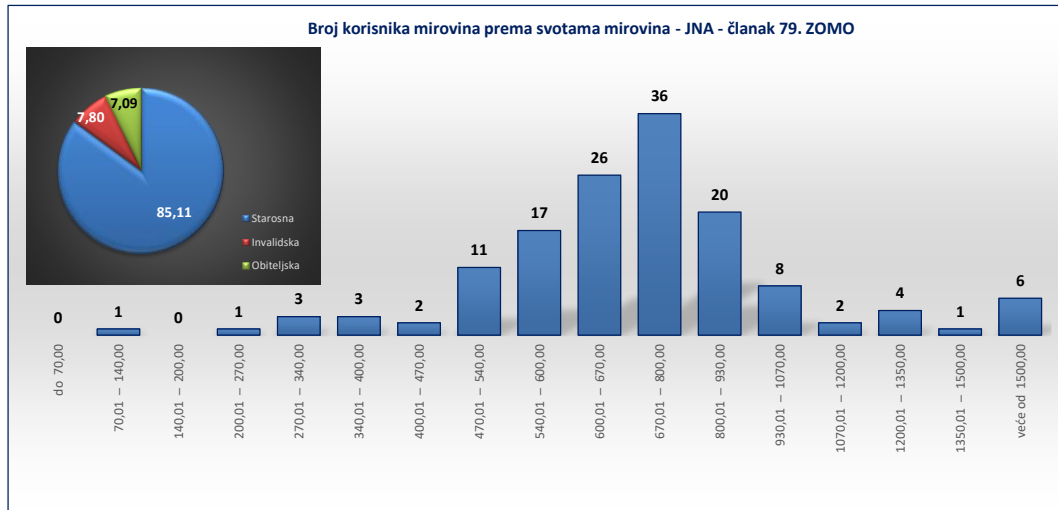
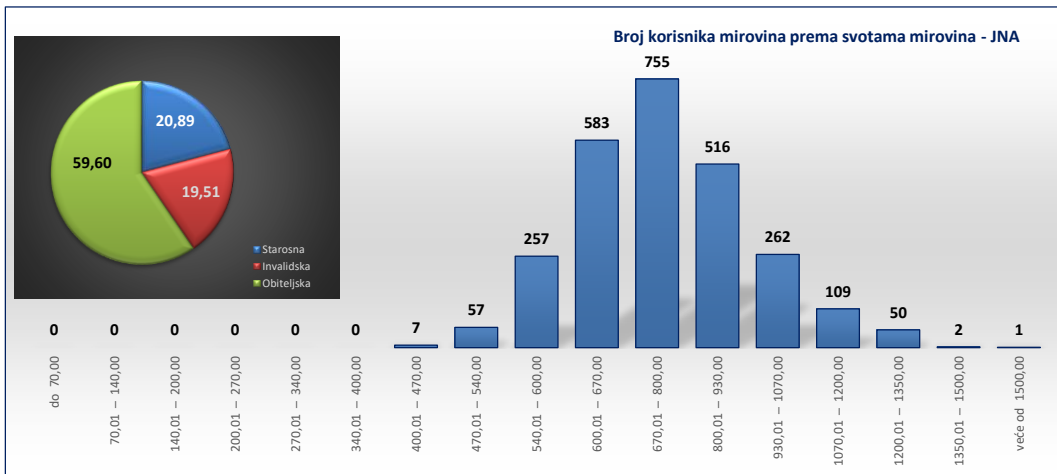
KORISNICI MIROVINA - BIVŠI POLITIČKI ZATVORENICI

Tablica 15 pp.15

za travanj 2026. (isplata u svibnju 2026.)

Razredi svota netomirovina u eurima (EUR)	Ukupno			Starosna mirovina			Invalidska mirovina			Obiteljska mirovina		
	Broj korisnika	Prosječna mirovina	Prosječan staž	Broj korisnika	Prosječna mirovina	Prosječan staž	Broj korisnika	Prosječna mirovina	Prosječan staž	Broj korisnika	Prosječna mirovina	Prosječan staž
0	1	2	3	4	5	6	7	8	9	10	11	12
do 70,00												
70,01 – 140,00	31	49,50	27 11 28	13	51,39	30 00 27	3	50,19	17 00 00	25	48,43	28 02 16
140,01 – 200,00	37	109,32	29 05 01	11	111,07	31 08 02	1	129,40	37 09 26	25	107,76	28 01 02
200,01 – 270,00	33	173,99	29 08 00	10	172,73	31 00 11	3	167,70	25 11 05	20	175,57	29 06 14
270,01 – 340,00	34	226,92	34 07 13	17	229,39	36 04 11	4	231,79	27 05 04	13	222,20	34 06 16
340,01 – 400,00	30	306,78	30 06 20	13	306,23	31 04 15	2	317,22	13 01 14	15	305,86	32 01 28
400,01 – 470,00	23	368,12	27 09 03	10	375,04	27 01 02	1	344,50	31 01 12	12	364,33	28 00 07
470,01 – 540,00	41	437,94	22 10 01	11	431,38	23 06 25	4	444,54	16 00 20	26	439,70	23 06 23
540,01 – 600,00	47	507,29	20 02 02	13	508,99	23 10 29	3	520,36	15 10 17	31	505,31	19 00 08
600,01 – 670,00	44	567,07	20 02 04	10	574,40	21 02 20	2	574,09	21 09 00	32	564,34	19 09 04
670,01 – 800,00	73	634,71	24 04 25	14	636,67	21 06 02	6	638,12	17 08 21	53	633,81	25 11 06
800,01 – 930,00	167	742,03	28 05 02	42	742,96	28 06 06	20	739,49	23 04 11	105	742,14	29 04 05
930,01 – 1070,00	236	866,47	33 01 01	62	871,04	33 05 13	25	869,46	25 04 28	149	864,06	34 02 22
1070,01 – 1200,00	225	998,04	35 10 18	79	1.001,36	38 07 18	28	992,06	28 05 26	118	997,24	35 09 15
1200,01 – 1350,00	144	1.131,75	38 03 15	47	1.128,88	39 04 24	12	1.128,92	28 04 25	85	1.133,73	39 00 27
1350,01 – 1500,00	119	1.264,89	39 10 20	36	1.259,68	39 07 26	4	1.293,69	26 02 08	79	1.265,81	40 08 07
veće od 1500,00	120	1.410,14	39 01 16	33	1.422,28	37 08 18	7	1.391,43	25 05 02	80	1.406,76	40 11 02
UKUPNO	1604	966,51	33 03 23	513	1.040,99	35 00 14	155	1.031,40	25 07 19	936	914,94	33 07 22

U tablici je prikazan ukupni staž korisnika mirovina, efektivni i beneficirani staž, bez dodanog i pridodanog staža.



KORISNICI MIROVINA - RADNICI U ISTARSKIM UGLJENOKOPIMA "TUPLJAK" d.d. LABIN

Tablica 15 pp.16

za travanj 2026. (isplata u svibnju 2026.)

Razredi svota netomirovina u eurima (EUR)	Ukupno			Starosna mirovina			Invalidska mirovina			Obiteljska mirovina		
	Broj korisnika	Prosječna mirovina	Prosječan staž	Broj korisnika	Prosječna mirovina	Prosječan staž	Broj korisnika	Prosječna mirovina	Prosječan staž	Broj korisnika	Prosječna mirovina	Prosječan staž
0	1	2	3	4	5	6	7	8	9	10	11	12
do 70,00												
70,01 – 140,00												
140,01 – 200,00												
200,01 – 270,00												
270,01 – 340,00												
340,01 – 400,00												
400,01 – 470,00	2	442,20	25 03 07							2	442,20	25 03 07
470,01 – 540,00	8	507,84	24 02 07	1	513,12	25 06 29	1	497,86	16 11 20	6	508,63	25 01 28
540,01 – 600,00	10	579,84	24 07 28	5	583,30	26 01 13	2	568,64	15 07 10	3	581,52	28 02 28
600,01 – 670,00	16	637,16	27 08 14	9	643,71	28 05 17	1	605,15	18 02 00	6	632,67	28 01 21
670,01 – 800,00	56	735,18	28 09 21	31	737,88	28 09 21	12	756,67	22 04 29	13	708,92	34 08 14
800,01 – 930,00	60	865,87	29 04 23	27	860,58	31 06 13	25	878,59	25 01 18	8	843,98	35 06 00
930,01 – 1070,00	49	989,79	30 05 07	15	993,12	34 09 26	32	989,08	28 00 29	2	976,27	35 02 06
1070,01 – 1200,00	28	1.130,92	33 04 01	7	1.124,96	36 05 00	20	1.135,50	32 00 28	1	1.081,00	36 10 26
1200,01 – 1350,00	9	1.243,44	32 06 03				9	1.243,44	32 06 03			
1350,01 – 1500,00	4	1.385,69	36 01 18				4	1.385,69	36 01 18			
veće od 1500,00												
UKUPNO	242	871,74	29 07 21	95	822,15	30 10 20	106	984,71	27 09 01	41	694,59	31 07 24

U tablici je prikazan ukupni staž korisnika mirovina, efektivni i beneficirani staž, bez dodanog i pridodanog staža.

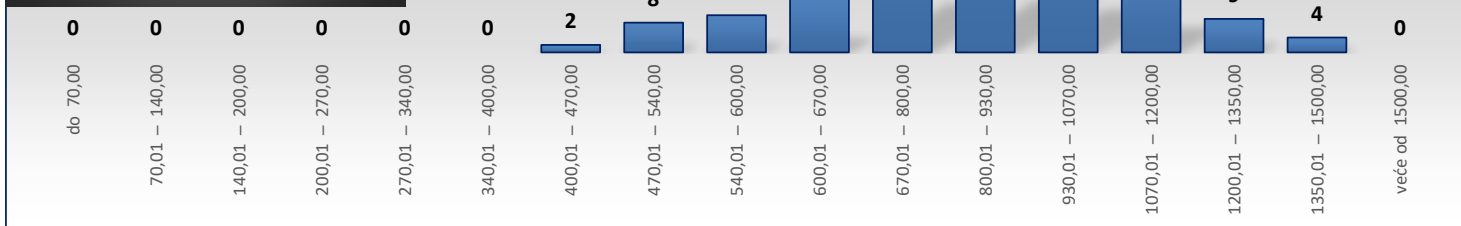
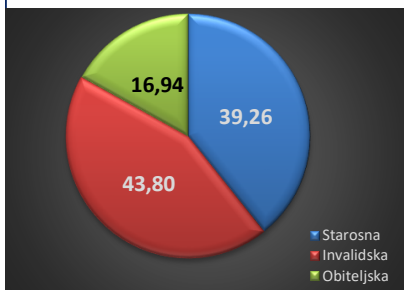
KORISNICI MIROVINA - RADNICI PROFESIONALNO IZLOŽENI AZBESTU

Tablica 15 pp.17

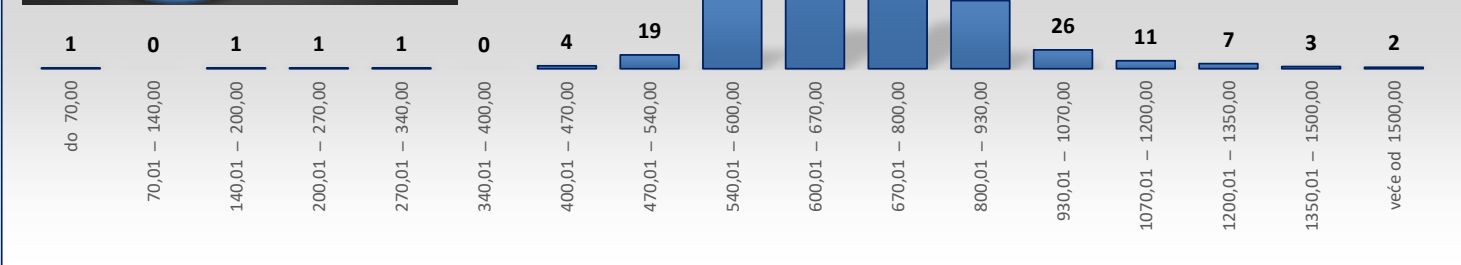
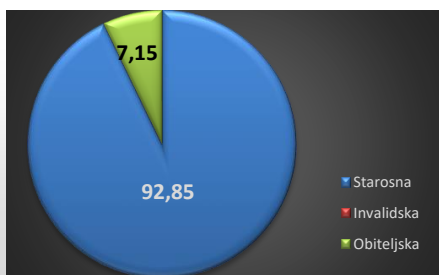
za travanj 2026. (isplata u svibnju 2026.)

Razredi svota netomirovina u eurima (EUR)	Ukupno			Starosna mirovina			Invalidska mirovina			Obiteljska mirovina		
	Broj korisnika	Prosječna mirovina	Prosječan staž	Broj korisnika	Prosječna mirovina	Prosječan staž	Broj korisnika	Prosječna mirovina	Prosječan staž	Broj korisnika	Prosječna mirovina	Prosječan staž
0	1	2	3	4	5	6	7	8	9	10	11	12
do 70,00	1	66,23								1	66,23	
70,01 – 140,00												
140,01 – 200,00	1	181,66		1	181,66							
200,01 – 270,00	1	208,25		1	208,25							
270,01 – 340,00	1	286,44								1	286,44	
340,01 – 400,00												
400,01 – 470,00	4	445,93		2	442,52					2	449,34	
470,01 – 540,00	19	502,76		5	504,00					14	502,31	
540,01 – 600,00	107	579,45		93	581,42					14	566,33	
600,01 – 670,00	229	632,24		218	632,38					11	629,38	
670,01 – 800,00	277	727,44		271	727,08					6	743,71	
800,01 – 930,00	94	855,11		88	855,43					6	850,52	
930,01 – 1070,00	26	987,49		25	985,06					1	1.048,39	
1070,01 – 1200,00	11	1.125,25		11	1.125,25							
1200,01 – 1350,00	7	1.254,78		7	1.254,78							
1350,01 – 1500,00	3	1.415,72		3	1.415,72							
veće od 1500,00	2	1.587,14		2	1.587,14							
UKUPNO	783	708,81		727	716,99					56	602,67	

Broj korisnika mirovina prema svotama mirovina - radnici u Istarskim ugljenokopima "Tupljak" d.d. Labin



Broj korisnika mirovina prema svotama mirovina - radnici profesionalno izloženi azbestu



KORISNICI MIROVINA - ČLANOVI IZVRŠNOG VIJEĆA SABORA, SAVEZNOG IZVRŠNOG VIJEĆA I ADMINISTRATIVNO UMIROVLJENI JAVNI SLUŽBENICI

Tablica 15 pp.18

za travanj 2026. (isplata u svibnju 2026.)

Razredi svota netomirovina u eurima (EUR)	Ukupno			Starosna mirovina			Invalidska mirovina			Obiteljska mirovina		
	Broj korisnika	Prosječna mirovina	Prosječan staž	Broj korisnika	Prosječna mirovina	Prosječan staž	Broj korisnika	Prosječna mirovina	Prosječan staž	Broj korisnika	Prosječna mirovina	Prosječan staž
0	1	2	3	4	5	6	7	8	9	10	11	12
do 70,00												
70,01 – 140,00												
140,01 – 200,00												
200,01 – 270,00												
270,01 – 340,00	1	339,23	10 00 00							1	339,23	10 00 00
340,01 – 400,00												
400,01 – 470,00	1	444,81								1	444,81	
470,01 – 540,00	5	495,97	30 07 01	1	470,99	30 07 01				4	502,21	
540,01 – 600,00	6	564,68	18 04 10	1	582,85	25 07 17				5	561,05	16 06 17
600,01 – 670,00	3	647,04	31 03 18	1	658,49	32 02 22				2	641,31	30 04 15
670,01 – 800,00	7	727,86	28 07 02	5	729,78	28 03 07				2	723,04	29 02 17
800,01 – 930,00	11	870,90	29 05 14	6	879,72	28 04 16				5	860,31	30 09 01
930,01 – 1070,00	5	992,93	27 11 03	5	992,93	27 11 03						
1070,01 – 1200,00	3	1.143,13	32 08 11	3	1.143,13	32 08 11						
1200,01 – 1350,00	3	1.213,72	29 05 19	3	1.213,72	29 05 19						
1350,01 – 1500,00	1	1.450,18	43 02 16							1	1.450,18	43 02 16
veće od 1500,00												
UKUPNO	46	798,98	27 10 23	25	906,99	29 00 26				21	670,41	25 10 09

U tablici je prikazan ukupni staž korisnika mirovina, efektivni i beneficirani staž, bez dodanog i pridodanog staža.

KORISNICI MIROVINA - SLUŽBENICI U SAVEZNIM TIJELIMA BIVŠE SFRJ

Tablica 15 pp.19

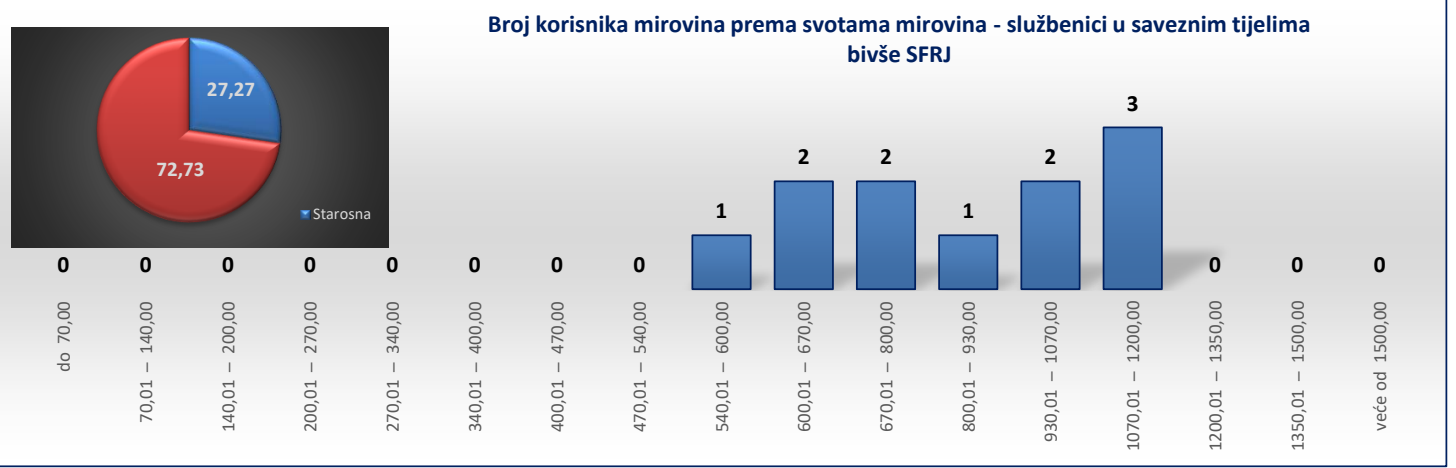
za travanj 2026. (isplata u svibnju 2026.)

Razredi svota netomirovina u eurima (EUR)	Ukupno			Starosna mirovina			Invalidska mirovina			Obiteljska mirovina		
	Broj korisnika	Prosječna mirovina	Prosječan staž	Broj korisnika	Prosječna mirovina	Prosječan staž	Broj korisnika	Prosječna mirovina	Prosječan staž	Broj korisnika	Prosječna mirovina	Prosječan staž
0	1	2	3	4	5	6	7	8	9	10	11	12
do 70,00												
70,01 – 140,00												
140,01 – 200,00												
200,01 – 270,00												
270,01 – 340,00												
340,01 – 400,00												
400,01 – 470,00												
470,01 – 540,00												
540,01 – 600,00	1	595,00		1	595,00							
600,01 – 670,00	2	631,54								2	631,54	
670,01 – 800,00	2	755,78		1	742,68					1	768,88	
800,01 – 930,00	1	896,19								1	896,19	
930,01 – 1070,00	2	966,74								2	966,74	
1070,01 – 1200,00	3	1.156,60		1	1.156,82					2	1.156,49	
1200,01 – 1350,00												
1350,01 – 1500,00												
veće od 1500,00												
UKUPNO	11	879,01		3	831,50					8	896,83	

Broj korisnika mirovina prema svotama mirovina - članovi Izvršnog vijeća Sabora, Saveznog izvršnog vijeća i administrativno umirovljeni javni službenici



Broj korisnika mirovina prema svotama mirovina - službenici u saveznoj tijelima bivše SFRJ



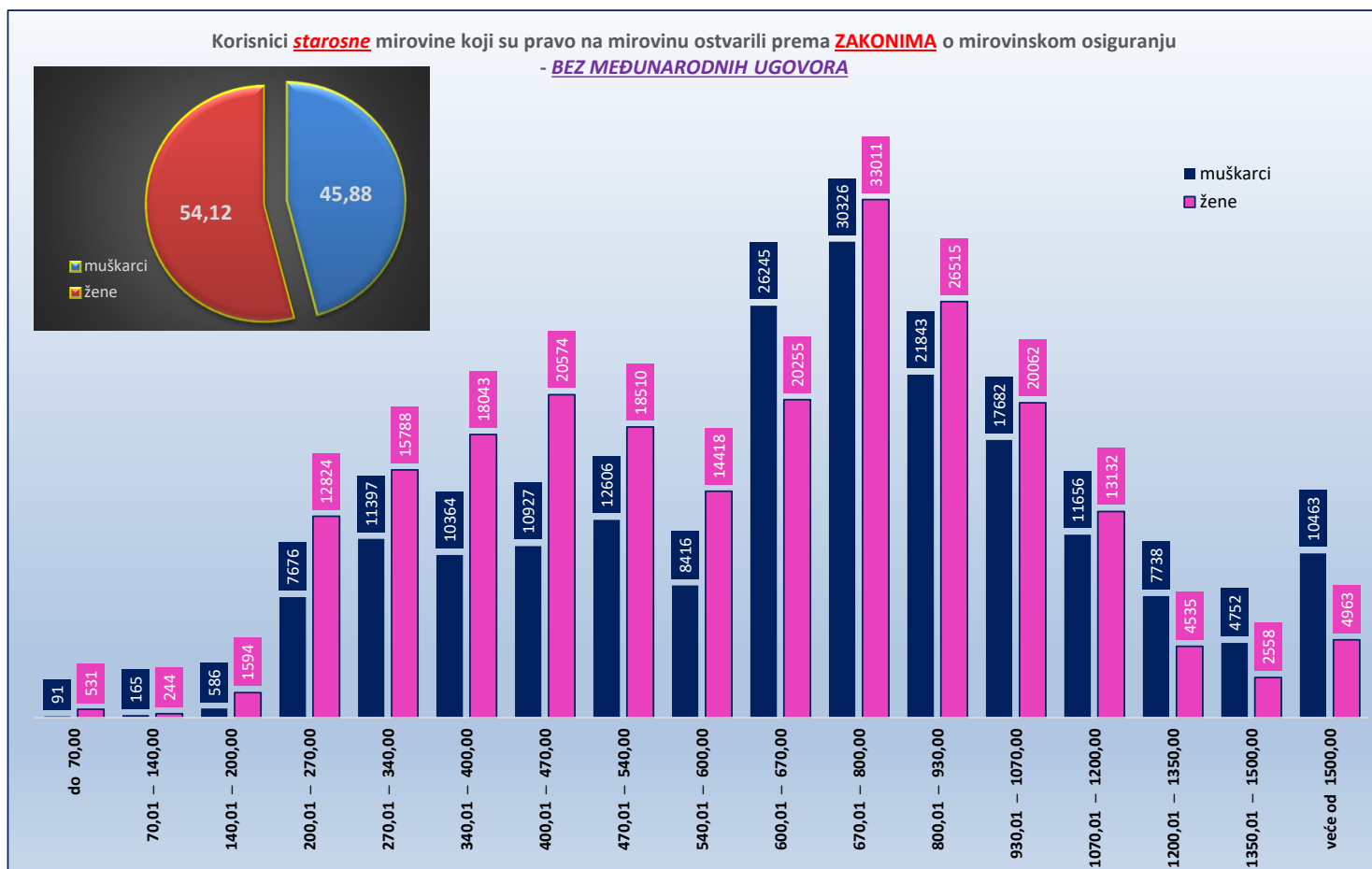
**KORISNICI STAROSNE MIROVINE KOJI SU PRAVO NA MIROVINU OSTVARILI PREMA
ZAKONIMA O MIROVINSKOM OSIGURANJU - **BEZ MEĐUNARODNIH UGOVORA****

Tablica 15 - svi SM

za travanj 2026. (isplata u svibnju 2026.)

Razredi svota netomirovina u eurima (EUR)	Ukupno			Muškarci			Žene		
	Broj korisnika	Prosječna mirovina	Prosječan staž	Broj korisnika	Prosječna mirovina	Prosječan staž	Broj korisnika	Prosječna mirovina	Prosječan staž
0	1	2	3	4	5	6	7	8	9
do 70,00	622	57,55	15 08 12	91	57,04	16 02 01	531	57,64	15 07 13
70,01 – 140,00	409	107,98	17 08 27	165	110,42	17 08 12	244	106,34	17 09 05
140,01 – 200,00	2180	172,13	17 03 08	586	176,25	17 06 16	1594	170,61	17 02 06
200,01 – 270,00	20500	246,63	16 06 05	7676	246,64	16 07 29	12824	246,62	16 05 03
270,01 – 340,00	27185	306,67	19 01 07	11397	306,68	19 04 17	15788	306,66	18 11 01
340,01 – 400,00	28407	371,25	22 04 00	10364	369,73	22 05 16	18043	372,12	22 03 04
400,01 – 470,00	31501	433,39	25 06 00	10927	433,81	25 08 11	20574	433,17	25 04 24
470,01 – 540,00	31116	500,60	28 08 24	12606	502,85	29 11 24	18510	499,07	27 10 25
540,01 – 600,00	22834	570,55	31 07 28	8416	571,34	32 06 06	14418	570,09	31 02 01
600,01 – 670,00	46500	635,59	31 02 02	26245	637,42	29 05 03	20255	633,22	33 05 02
670,01 – 800,00	63337	734,18	35 11 20	30326	732,57	35 11 23	33011	735,66	35 11 16
800,01 – 930,00	48358	862,31	38 07 09	21843	862,60	39 04 12	26515	862,06	37 11 29
930,01 – 1070,00	37744	994,86	39 09 03	17682	995,20	40 05 22	20062	994,57	39 01 15
1070,01 – 1200,00	24788	1.127,08	40 01 23	11656	1.129,75	41 00 27	13132	1.124,70	39 04 01
1200,01 – 1350,00	12273	1.268,12	40 06 04	7738	1.269,15	41 00 05	4535	1.266,36	39 07 23
1350,01 – 1500,00	7310	1.418,96	40 03 08	4752	1.418,77	40 08 15	2558	1.419,30	39 05 22
veće od 1500,00	15426	1.873,05	41 03 06	10463	1.887,37	41 06 05	4963	1.842,85	40 09 03
UKUPNO	420490	724,69	32 01 01	192933	777,98	33 01 26	227557	679,51	31 02 09

U broj korisnika mirovina **UKLJUČENI** su svi korisnici mirovina **ZOMO, DVO, ZOHBDR i HVO** (bez međunarodnih ugovora) te korisnici mirovina kojima je **određen predujam** (akontacija). U tablici je prikazan ukupni staž korisnika mirovina, efektivni i beneficirani staž, bez dodanog i pridodanog staža.



**KORISNICI *STAROSNE MIROVINE ZA DUGOGODIŠNJEG OSIGURANIKA* KOJI SU PRAVO NA MIROVINU OSTVARILI
PREMA *ZAKONIMA* O MIROVINSKOM OSIGURANJU - *BEZ MEĐUNARODNIH UGOVORA***

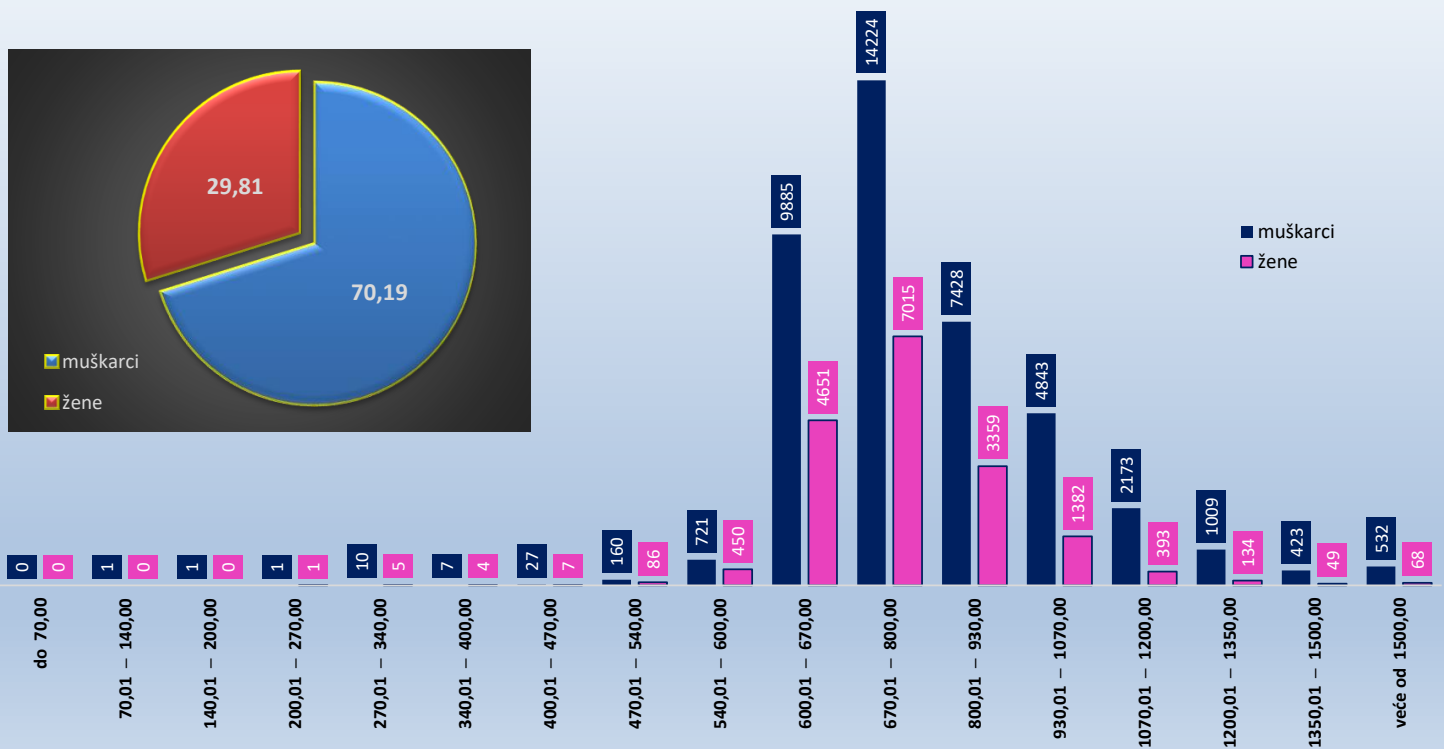
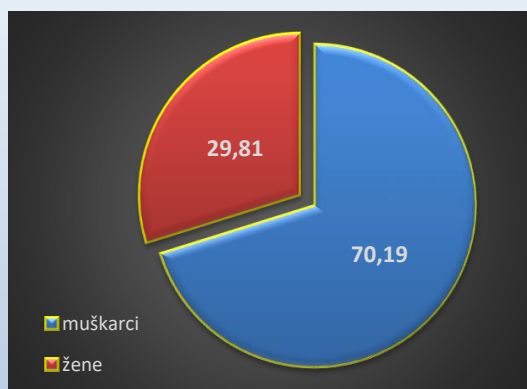
Tablica 15 - svi dugogodišnji

za travanj 2026. (isplata u svibnju 2026.)

Razredi svota netomirovina u eurima (EUR)	Ukupno			Muškarci			Žene		
	Broj korisnika	Prosječna mirovina	Prosječan staž	Broj korisnika	Prosječna mirovina	Prosječan staž	Broj korisnika	Prosječna mirovina	Prosječan staž
0	1	2	3	4	5	6	7	8	9
do 70,00									
70,01 – 140,00	1	108,94		1	108,94				
140,01 – 200,00	1	180,29		1	180,29				
200,01 – 270,00	2	243,44		1	256,10		1	230,78	
270,01 – 340,00	15	319,73	42 03 21	10	314,97	42 06 07	5	329,24	41 11 25
340,01 – 400,00	11	363,78	43 01 10	7	363,63	43 05 20	4	364,05	42 07 22
400,01 – 470,00	34	445,37	42 09 18	27	446,26	42 09 18	7	441,93	
470,01 – 540,00	246	514,43	41 08 10	160	514,78	41 07 00	86	513,76	42 01 09
540,01 – 600,00	1171	576,45	41 08 02	721	575,62	41 09 10	450	577,77	41 05 21
600,01 – 670,00	14536	649,36	41 08 10	9885	647,84	41 09 04	4651	652,60	41 06 20
670,01 – 800,00	21239	725,96	42 07 01	14224	726,37	42 09 06	7015	725,14	42 02 17
800,01 – 930,00	10787	860,02	42 08 04	7428	861,16	42 11 19	3359	857,52	42 00 12
930,01 – 1070,00	6225	989,30	42 10 14	4843	991,03	43 00 24	1382	983,21	42 01 21
1070,01 – 1200,00	2566	1.125,20	43 01 06	2173	1.125,78	43 02 25	393	1.121,98	42 04 08
1200,01 – 1350,00	1143	1.265,34	43 02 25	1009	1.266,57	43 04 05	134	1.256,06	42 04 15
1350,01 – 1500,00	472	1.414,85	43 03 02	423	1.414,29	43 04 14	49	1.419,74	42 03 13
veće od 1500,00	600	1.786,55	43 01 21	532	1.792,88	43 03 00	68	1.737,05	42 03 11
UKUPNO	59049	799,22	42 05 12	41445	813,71	42 07 21	17604	765,10	42 00 02

U broj korisnika mirovina **UKLJUČENI** su svi korisnici mirovina **ZOMO, DVO, ZOHBDR i HVO** (bez međunarodnih ugovora) te korisnici mirovina kojima je **određen predujam** (akontacija). U tablici je prikazan ukupni staž korisnika mirovina, efektivni i beneficirani staž, bez dodanog i pridodanog staža.

Korisnici *starosne mirovine za dugogodišnjeg osiguranika* koji su pravo na mirovinu ostvarili
prema *ZAKONIMA* o mirovinskom osiguranju - *BEZ MEĐUNARODNIH UGOVORA*



**KORISNICI STAROSNE MIROVINE PREVEDENE IZ INVALIDISKE KOJI SU PRAVO NA MIROVINU
OSTVARILI PREMA ZAKONIMA O MIROVINSKOM OSIGURANJU - BEZ MEĐUNARODNIH UGOVORA**

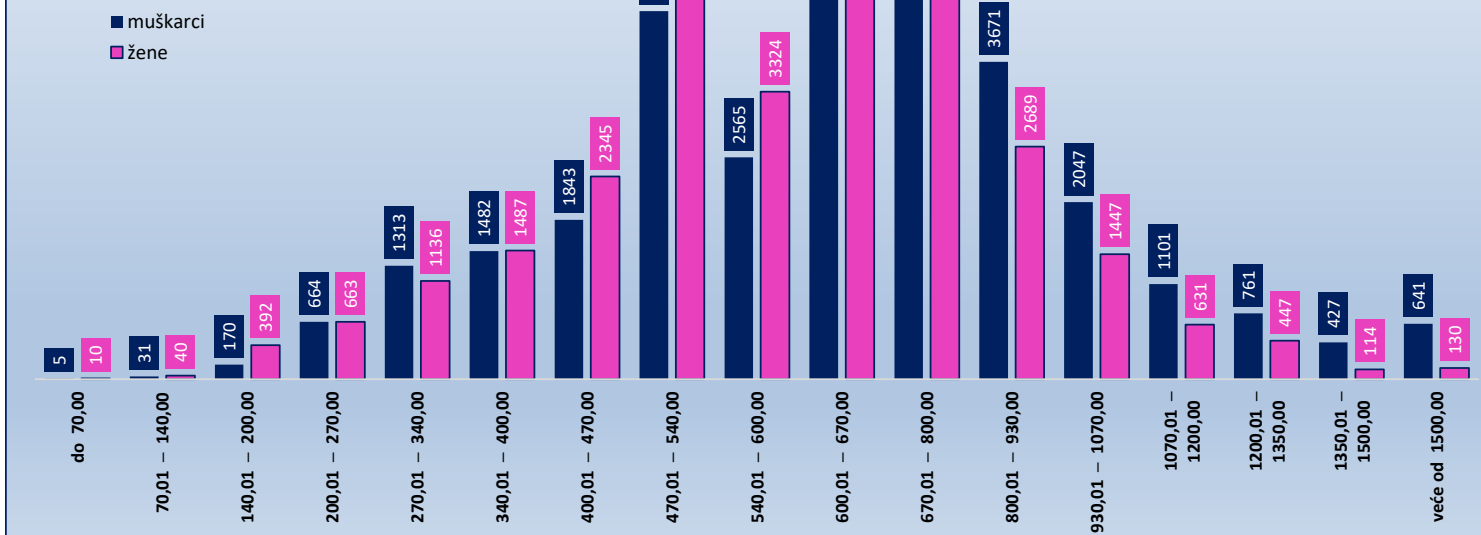
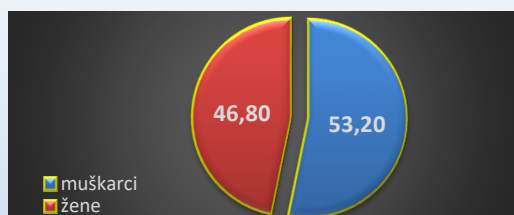
Tablica 15 - svi prevedeni

za travanj 2026. (ispлата u svibnju 2026.)

Razredi svota netomirovina u eurima (EUR)	Ukupno			Muškarci			Žene		
	Broj korisnika	Prosječna mirovina	Prosječan staž	Broj korisnika	Prosječna mirovina	Prosječan staž	Broj korisnika	Prosječna mirovina	Prosječan staž
0	1	2	3	4	5	6	7	8	9
do 70,00	15	53,66	17 00 12	5	41,50	19 09 04	10	59,75	15 08 06
70,01 – 140,00	71	113,86	12 05 06	31	107,42	13 09 27	40	118,86	11 03 29
140,01 – 200,00	562	176,65	12 04 23	170	177,67	12 02 03	392	176,21	12 05 28
200,01 – 270,00	1327	237,49	13 03 27	664	240,32	13 03 10	663	234,66	13 04 14
270,01 – 340,00	2449	305,90	14 09 20	1313	305,56	14 11 20	1136	306,28	14 07 11
340,01 – 400,00	2969	372,23	17 04 06	1482	371,75	17 10 02	1487	372,70	16 10 16
400,01 – 470,00	4188	439,69	20 00 18	1843	439,11	20 06 00	2345	440,15	19 08 16
470,01 – 540,00	9784	508,01	20 07 03	4257	507,20	21 02 21	5527	508,63	20 01 04
540,01 – 600,00	5889	570,58	24 07 13	2565	570,66	25 10 27	3324	570,52	23 07 16
600,01 – 670,00	10913	635,74	26 01 21	6405	637,70	27 01 09	4508	632,97	24 09 09
670,01 – 800,00	10864	729,46	27 06 00	6209	729,30	28 04 24	4655	729,67	26 03 17
800,01 – 930,00	6360	856,75	28 08 05	3671	856,73	29 11 01	2689	856,79	27 00 00
930,01 – 1070,00	3494	992,68	29 02 00	2047	993,84	30 08 05	1447	991,04	27 00 13
1070,01 – 1200,00	1732	1.128,50	29 03 22	1101	1.128,39	30 06 20	631	1.128,68	27 01 20
1200,01 – 1350,00	1208	1.260,64	29 04 17	761	1.264,75	30 07 24	447	1.253,63	27 02 20
1350,01 – 1500,00	541	1.414,49	29 11 03	427	1.414,08	30 07 13	114	1.416,03	27 03 14
veće od 1500,00	771	1.769,24	29 06 06	641	1.780,58	30 00 06	130	1.713,33	27 00 05
UKUPNO	63137	662,63	24 04 07	33592	694,21	25 08 20	29545	626,72	22 09 20

U broj korisnika mirovina **UKLJUČENI** su svi korisnici mirovina **ZOMO, DVO, ZOHBDR i HVO** (bez međunarodnih ugovora) te korisnici mirovina kojima je **određen predujam** (akontacija). U tablici je prikazan ukupni staž korisnika mirovina, efektivni i beneficirani staž, bez dodanog i pridodanog staža.

Korisnici starosne mirovine prevedene iz invalidiske koji su pravo na mirovinu ostvarili
prema ZAKONIMA o mirovinskom osiguranju - BEZ MEĐUNARODNIH UGOVORA



KORISNICI **PRIJEVREMENE STAROSNE MIROVINE** KOJI SU PRAVO NA MIROVINU OSTVARILI PREMA
ZAKONIMA O MIROVINSKOM OSIGURANJU - **BEZ MEĐUNARODNIH UGOVORA**

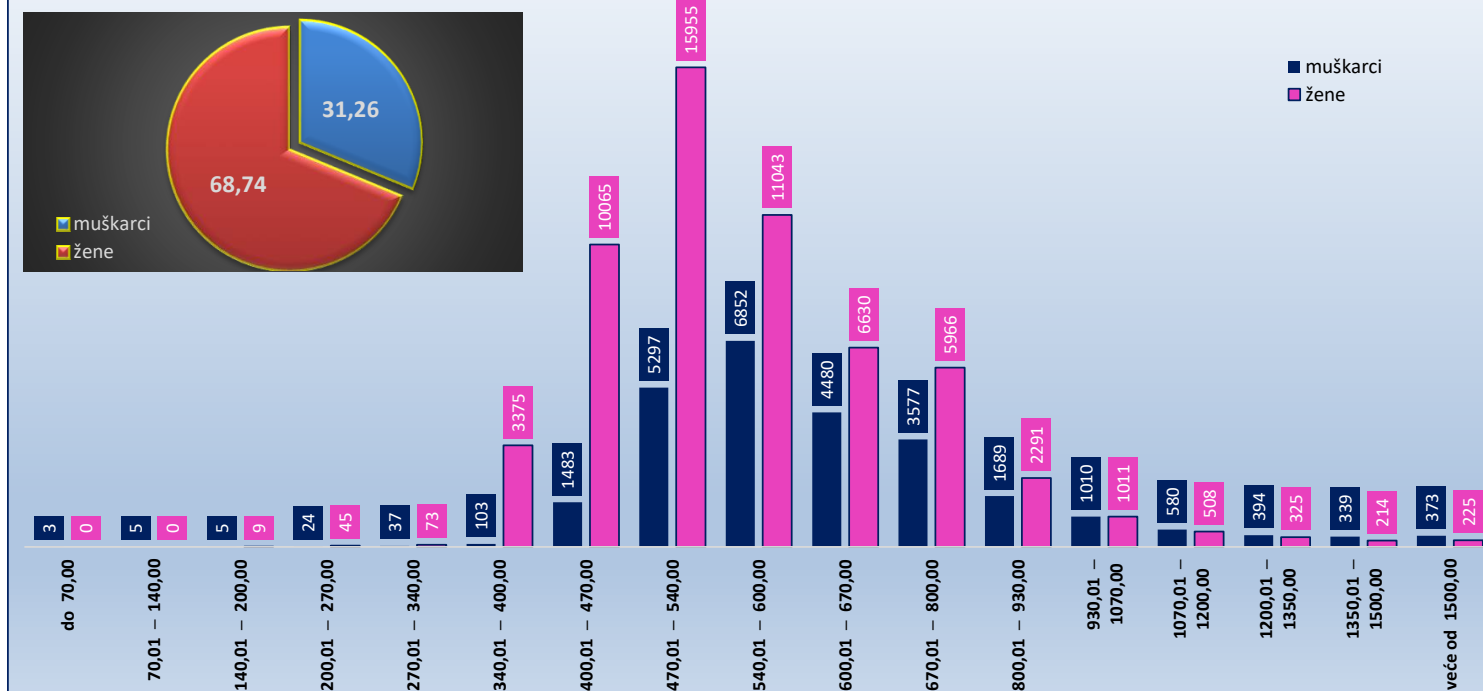
Tablica 15 - svi PSM

za travanj 2026. (isplata u svibnju 2026.)

Razredi svota netomirovina u eurima (EUR)	Ukupno			Muškarci			Žene		
	Broj korisnika	Prosječna mirovina	Prosječan staž	Broj korisnika	Prosječna mirovina	Prosječan staž	Broj korisnika	Prosječna mirovina	Prosječan staž
0	1	2	3	4	5	6	7	8	9
do 70,00	3	28,52		3	28,52				
70,01 – 140,00	5	115,20		5	115,20				
140,01 – 200,00	14	184,81	31 08 11	5	179,85		9	187,57	31 08 11
200,01 – 270,00	69	238,28	34 04 28	24	245,57	37 07 29	45	234,39	33 07 21
270,01 – 340,00	110	308,90	35 03 26	37	309,01	37 01 28	73	308,84	34 07 27
340,01 – 400,00	3478	384,27	31 02 26	103	378,18	36 06 21	3375	384,45	31 02 18
400,01 – 470,00	11548	434,87	33 08 24	1483	444,02	35 11 13	10065	433,52	33 05 22
470,01 – 540,00	21252	506,43	35 08 19	5297	509,71	36 09 19	15955	505,34	35 04 09
540,01 – 600,00	17895	568,25	37 08 24	6852	570,53	38 00 23	11043	566,84	37 06 08
600,01 – 670,00	11110	629,90	37 09 10	4480	628,58	38 05 11	6630	630,79	37 03 24
670,01 – 800,00	9543	725,13	37 10 06	3577	726,12	38 08 10	5966	724,54	37 04 03
800,01 – 930,00	3980	857,24	37 09 22	1689	859,13	38 06 07	2291	855,84	37 03 13
930,01 – 1070,00	2021	991,54	37 06 00	1010	991,13	38 03 29	1011	991,95	36 08 06
1070,01 – 1200,00	1088	1.128,17	37 01 14	580	1.127,44	37 11 25	508	1.128,99	36 02 01
1200,01 – 1350,00	719	1.269,66	36 07 11	394	1.270,62	37 05 20	325	1.268,50	35 06 27
1350,01 – 1500,00	553	1.425,59	36 04 18	339	1.429,42	36 09 21	214	1.419,53	35 08 28
veće od 1500,00	598	1.661,20	37 06 02	373	1.665,47	37 10 18	225	1.654,11	36 10 24
UKUPNO	83986	602,48	36 05 04	26251	664,79	37 10 19	57735	574,14	35 09 12

U broj korisnika mirovina **UKLJUČENI** su svi korisnici mirovina **ZOMO, DVO, ZOHBDR i HVO** (bez međunarodnih ugovora) te korisnici mirovina kojima je **određen predujam** (akontacija). U tablici je prikazan ukupni staž korisnika mirovina, efektivni i beneficirani staž, bez dodanog i pridodanog staža.

Korisnici **prijevremene starosne** mirovine koji su pravo na mirovinu ostvarili
prema **ZAKONIMA** o mirovinskom osiguranju - **BEZ MEĐUNARODNIH UGOVORA**



KORISNICI PRIJEVREMENE STAROSNE MIROVINE *BEZ SMANJENJA POLAZNOG FAKTORA* KOJI SU PRAVO NA MIROVINU OSTVARILI PREMA *ZAKONIMA* O MIROVINSKOM OSIGURANJU - *BEZ MEĐUNARODNIH UGOVORA*

Tablica 15 - svi PSM bez smanjenja polaznog faktora

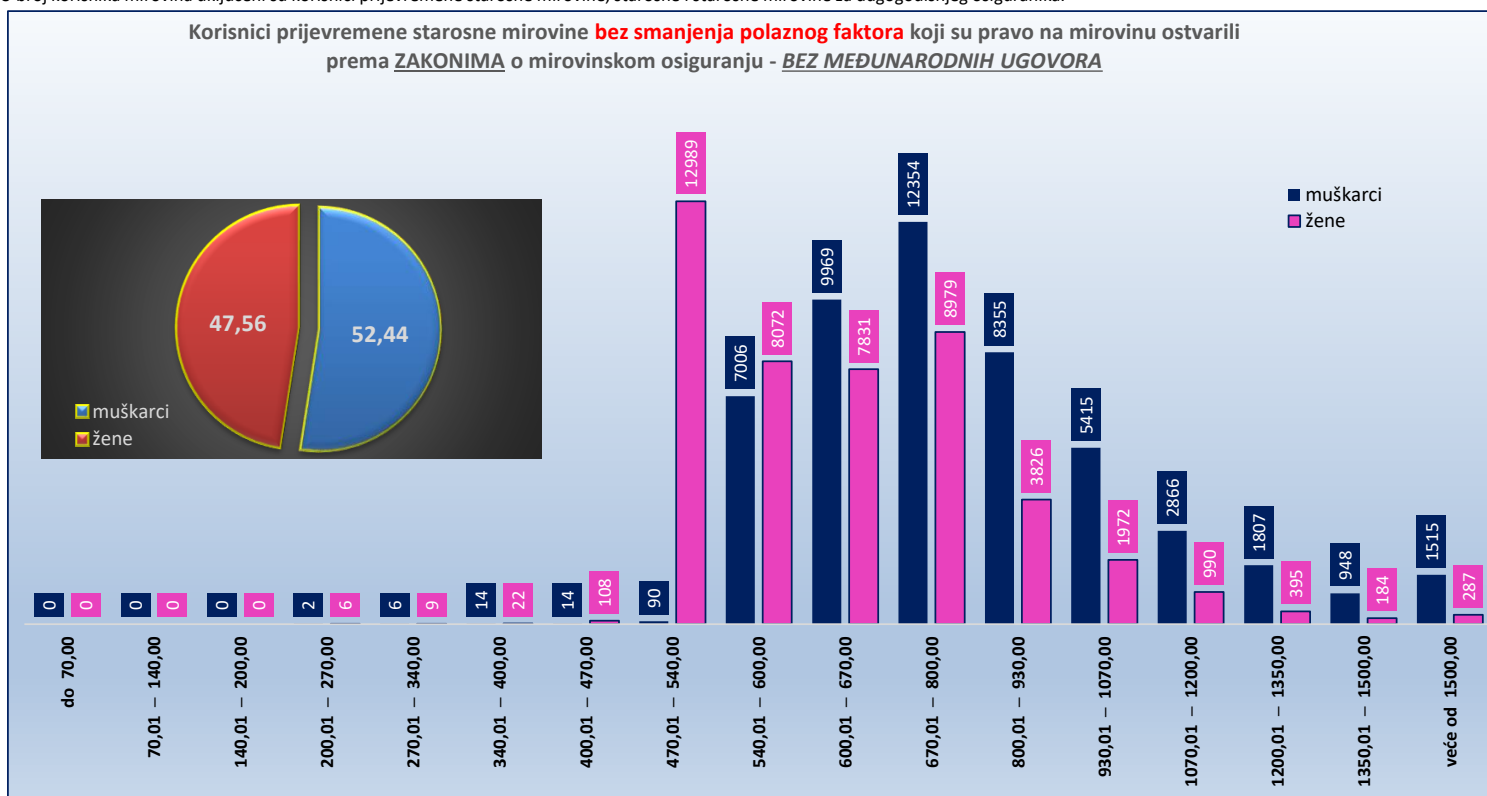
za travanj 2026. (isplata u svibnju 2026.)

Razredi svota netomirovina u eurima (EUR)	Ukupno			Muškarci			Žene		
	Broj korisnika	Prosječna mirovina	Prosječan staž	Broj korisnika	Prosječna mirovina	Prosječan staž	Broj korisnika	Prosječna mirovina	Prosječan staž
0	1	2	3	4	5	6	7	8	9
do 70,00									
70,01 – 140,00									
140,01 – 200,00									
200,01 – 270,00	8	246,68	23 10 12	2	243,88	15 10 25	6	247,61	26 06 06
270,01 – 340,00	15	305,02	24 09 07	6	302,71	22 11 12	9	306,56	25 11 25
340,01 – 400,00	36	376,65	27 08 19	14	377,24	24 11 15	22	376,27	29 05 22
400,01 – 470,00	122	442,24	31 00 00	14	437,89	31 04 23	108	442,80	30 11 11
470,01 – 540,00	13079	496,99	31 03 25	90	515,77	35 00 19	12989	496,86	31 03 15
540,01 – 600,00	15078	569,69	34 09 05	7006	569,08	36 03 19	8072	570,23	33 05 00
600,01 – 670,00	17800	634,61	35 10 22	9969	635,80	38 00 16	7831	633,08	33 01 16
670,01 – 800,00	21333	728,97	36 05 17	12354	731,54	38 04 04	8979	725,43	33 10 18
800,01 – 930,00	12181	859,37	37 02 19	8355	860,23	38 07 14	3826	857,50	34 02 01
930,01 – 1070,00	7387	992,46	37 06 20	5415	993,46	38 09 22	1972	989,71	34 01 12
1070,01 – 1200,00	3856	1.129,81	37 05 22	2866	1.129,63	38 08 12	990	1.130,34	33 11 16
1200,01 – 1350,00	2202	1.265,05	37 05 27	1807	1.266,35	38 03 17	395	1.259,11	33 09 18
1350,01 – 1500,00	1132	1.418,80	37 02 22	948	1.417,92	37 10 15	184	1.423,31	33 11 13
veće od 1500,00	1802	1.746,15	37 01 24	1515	1.757,27	37 09 05	287	1.687,44	33 11 16
UKUPNO	96031	746,69	35 07 22	50361	824,49	38 00 26	45670	660,90	32 11 18

U broj korisnika mirovina **UKLJUČENI** su svi korisnici mirovina **ZOMO, DVO, ZOHBDR i HVO** (bez međunarodnih ugovora) te korisnici mirovina kojima je **određen predujam** (akontacija). U tablici je prikazan ukupni staž korisnika mirovina, efektivni i beneficirani staž, bez dodanog i pridodanog staža.

U broj korisnika mirovina uključeni su korisnici prijevremene starosne mirovine, starosne i starosne mirovine za dugogodišnjeg osiguranika.

Korisnici prijevremene starosne mirovine *bez smanjenja polaznog faktora* koji su pravo na mirovinu ostvarili prema *ZAKONIMA* o mirovinskom osiguranju - *BEZ MEĐUNARODNIH UGOVORA*



KORISNICI PRIJEVREMENE STAROSNE MIROVINE ZBOG STEČAJA POSLODAVCA KOJI SU PRAVO NA MIROVINU OSTVARILI PREMA ZAKONIMA O MIROVINSKOM OSIGURANJU - BEZ MEĐUNARODNIH UGOVORA

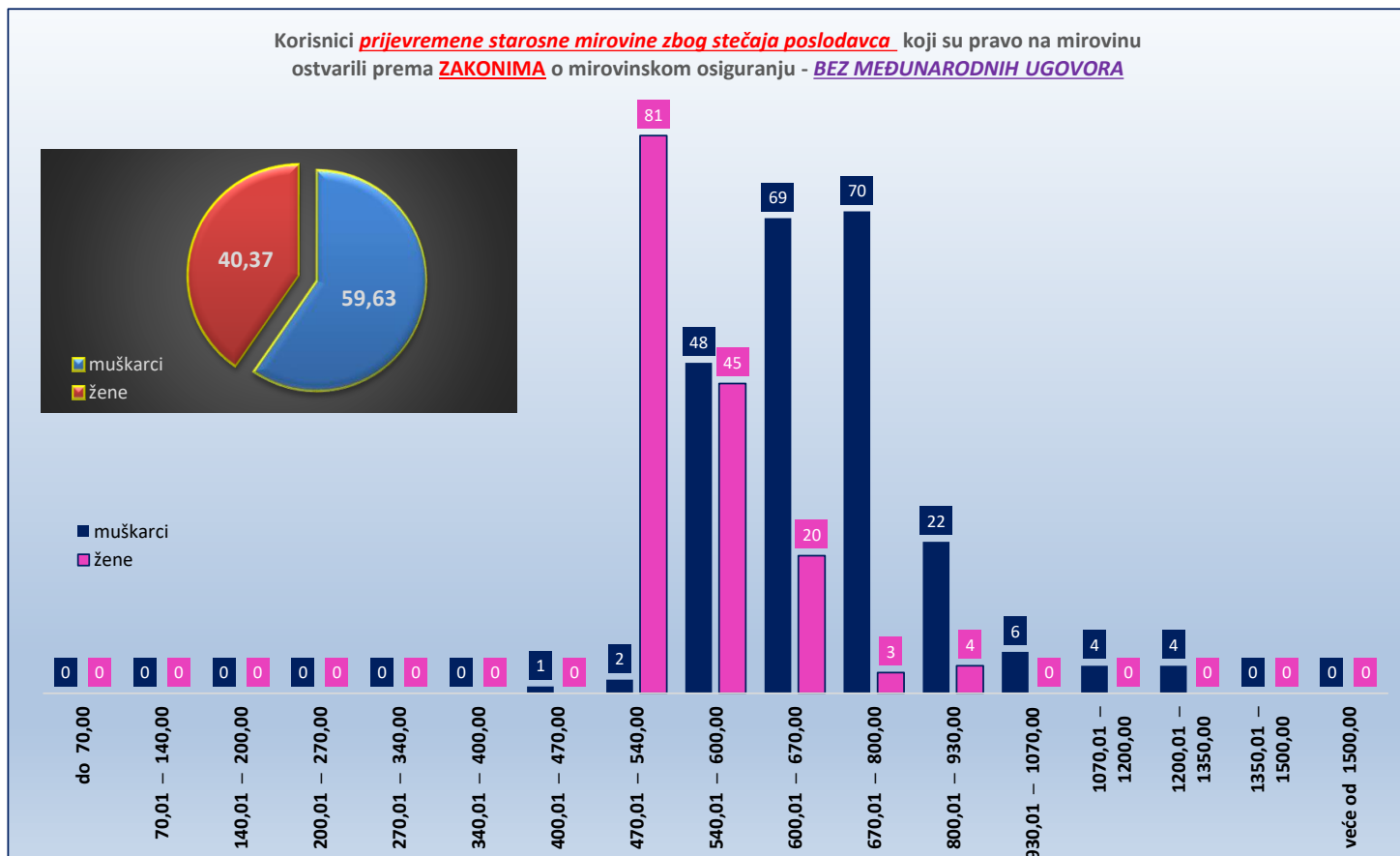
Tablica 15 - svi stečaj

za travanj 2026. (isplata u svibnju 2026.)

Razredi svota netomirovina u eurima (EUR)	Ukupno			Muškarci			Žene		
	Broj korisnika	Prosječna mirovina	Prosječan staž	Broj korisnika	Prosječna mirovina	Prosječan staž	Broj korisnika	Prosječna mirovina	Prosječan staž
0	1	2	3	4	5	6	7	8	9
do 70,00									
70,01 – 140,00									
140,01 – 200,00									
200,01 – 270,00									
270,01 – 340,00									
340,01 – 400,00									
400,01 – 470,00	1	450,71	35 09 26	1	450,71	35 09 26			
470,01 – 540,00	83	514,32	33 01 29	2	509,61	35 02 11	81	514,44	33 01 11
540,01 – 600,00	93	569,79	35 09 03	48	569,54	36 06 22	45	570,05	34 10 25
600,01 – 670,00	89	632,74	36 01 18	69	635,60	36 09 22	20	622,85	33 10 03
670,01 – 800,00	73	723,66	37 06 25	70	724,42	37 08 25	3	705,83	33 08 24
800,01 – 930,00	26	845,80	37 05 20	22	847,69	38 02 25	4	835,41	33 02 27
930,01 – 1070,00	6	1.020,79	38 00 11	6	1.020,79	38 00 11			
1070,01 – 1200,00	4	1.160,23	37 05 05	4	1.160,23	37 05 05			
1200,01 – 1350,00	4	1.273,87	36 10 21	4	1.273,87	36 10 21			
1350,01 – 1500,00									
veće od 1500,00									
UKUPNO	379	641,48	35 09 24	226	698,60	37 02 13	153	557,11	33 09 02

U broj korisnika mirovina **UKLJUČENI** su svi korisnici mirovina **ZOMO, DVO, ZOHBDR i HVO** (bez međunarodnih ugovora) te korisnici mirovina kojima je **određen predujam** (akontacija). U tablici je prikazan ukupni staž korisnika mirovina, efektivni i beneficirani staž, bez dodanog i pridodanog staža.

Korisnici prijevremene starosne mirovine zbog stečaja poslodavca koji su pravo na mirovinu ostvarili prema ZAKONIMA o mirovinskom osiguranju - BEZ MEĐUNARODNIH UGOVORA



SVEUKUPNO KORISNICI STAROSNE MIROVINE KOJI SU PRAVO NA MIROVINU OSTVARILI PREMA ZAKONIMA O MIROVINSKOM OSIGURANJU BEZ MEĐUNARODNIH UGOVORA

(zbroj tablica 15 - svi SM, 15 - svi PSM, 15 - svi PSM bez smanjenja polaznog faktora, 15 - svi dugogodišnji, 15 - svi stečaj i 15 - svi prevedeni)

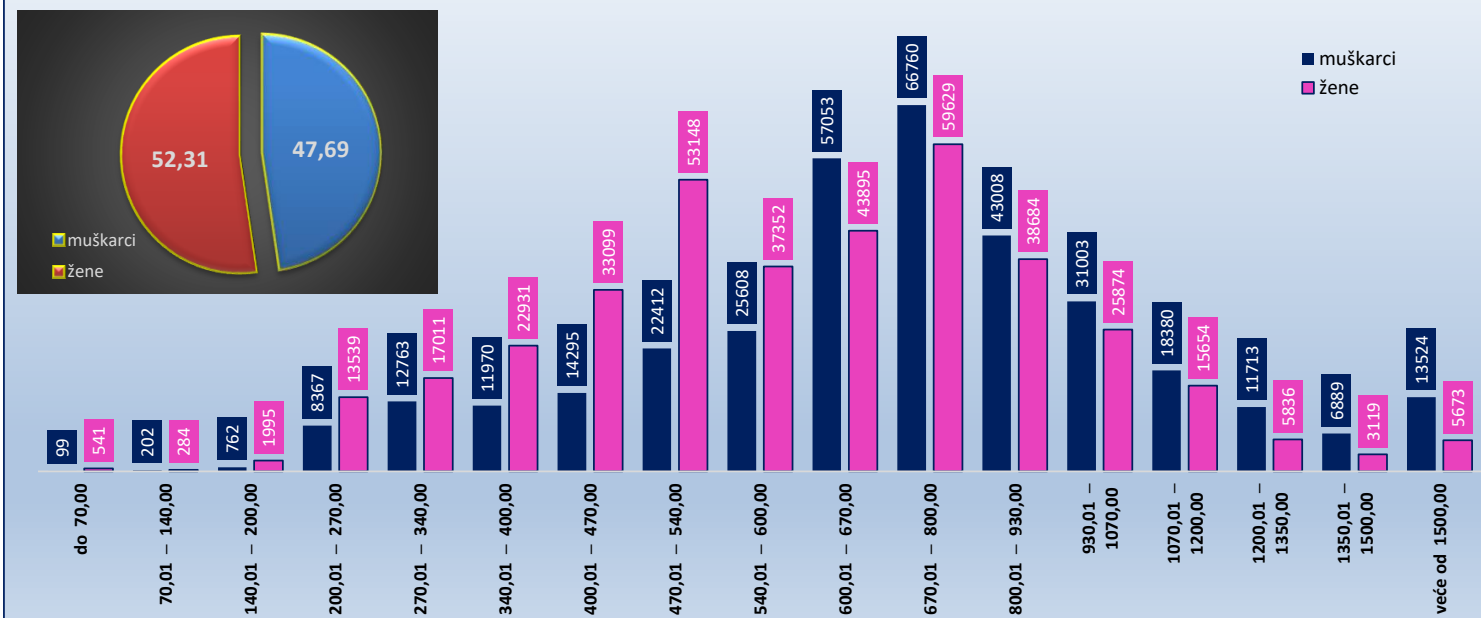
Tablica 15 - svi SVEUKUPNO starosna mirovina

za travanj 2026. (isplata u svibnju 2026.)

Razredi svota netomirovina u eurima (EUR)	Ukupno			Muškarci			Žene		
	Broj korisnika	Prosječna mirovina	Prosječan staž	Broj korisnika	Prosječna mirovina	Prosječan staž	Broj korisnika	Prosječna mirovina	Prosječan staž
0	1	2	3	4	5	6	7	8	9
do 70,00	640	57,33	15 08 24	99	55,39	16 04 14	541	57,68	15 07 14
70,01 – 140,00	486	108,92	16 09 25	202	110,07	16 11 10	284	108,10	16 08 27
140,01 – 200,00	2757	173,12	16 02 21	762	176,59	16 02 02	1995	171,79	16 02 29
200,01 – 270,00	21906	246,05	16 04 02	8367	246,14	16 04 23	13539	245,99	16 03 19
270,01 – 340,00	29774	306,62	18 09 11	12763	306,58	18 11 12	17011	306,65	18 07 26
340,01 – 400,00	34901	372,63	22 08 29	11970	370,05	21 10 25	22931	373,98	23 02 03
400,01 – 470,00	47394	434,34	26 11 05	14295	435,59	25 09 28	33099	433,81	27 04 19
470,01 – 540,00	75560	502,63	30 00 25	22412	505,43	29 10 27	53148	501,45	30 01 21
540,01 – 600,00	62960	569,80	33 07 02	25608	570,55	34 06 25	37352	569,29	32 11 07
600,01 – 670,00	100948	636,79	33 08 09	57053	638,28	33 06 12	43895	634,85	33 10 24
670,01 – 800,00	126389	730,83	36 06 24	66760	730,40	37 03 17	59629	731,30	35 09 00
800,01 – 930,00	81692	860,88	38 01 09	43008	861,25	38 11 29	38684	860,48	37 01 21
930,01 – 1070,00	56877	993,69	39 00 24	31003	994,03	39 10 12	25874	993,29	38 01 15
1070,01 – 1200,00	34034	1.127,36	39 04 29	18380	1.129,12	40 02 20	15654	1.125,29	38 05 20
1200,01 – 1350,00	17549	1.267,10	39 04 14	11713	1.268,26	40 00 02	5836	1.264,77	38 01 12
1350,01 – 1500,00	10008	1.418,87	39 03 14	6889	1.418,61	39 07 27	3119	1.419,44	38 05 26
veće od 1500,00	19197	1.847,66	40 04 03	13524	1.857,90	40 06 02	5673	1.823,26	39 11 15
UKUPNO	723072	714,04	33 02 16	344808	772,23	34 07 22	378264	660,99	31 11 06

U broj korisnika mirovina **UKLJUČENI** su svi korisnici mirovina **ZOMO, DVO, ZOHBDR i HVO** (bez međunarodnih ugovora) te korisnici mirovina kojima je **određen predujam** (akontacija). U tablici je prikazan ukupni staž korisnika mirovina, efektivni i beneficirani staž, bez dodanog i pridodanog staža.

Korisnici **SVEUKUPNO starosne** mirovina koji su pravo na mirovinu ostvarili prema **ZAKONIMA** o mirovinskom osiguranju - **BEZ MEĐUNARODNIH UGOVORA**



KORISNICI *INVALIDSKE MIROVINE* KOJI SU PRAVO NA MIROVINU OSTVARILI PREMA *ZAKONIMA* O MIROVINSKOM OSIGURANJU - *BEZ MEĐUNARODNIH UGOVORA*

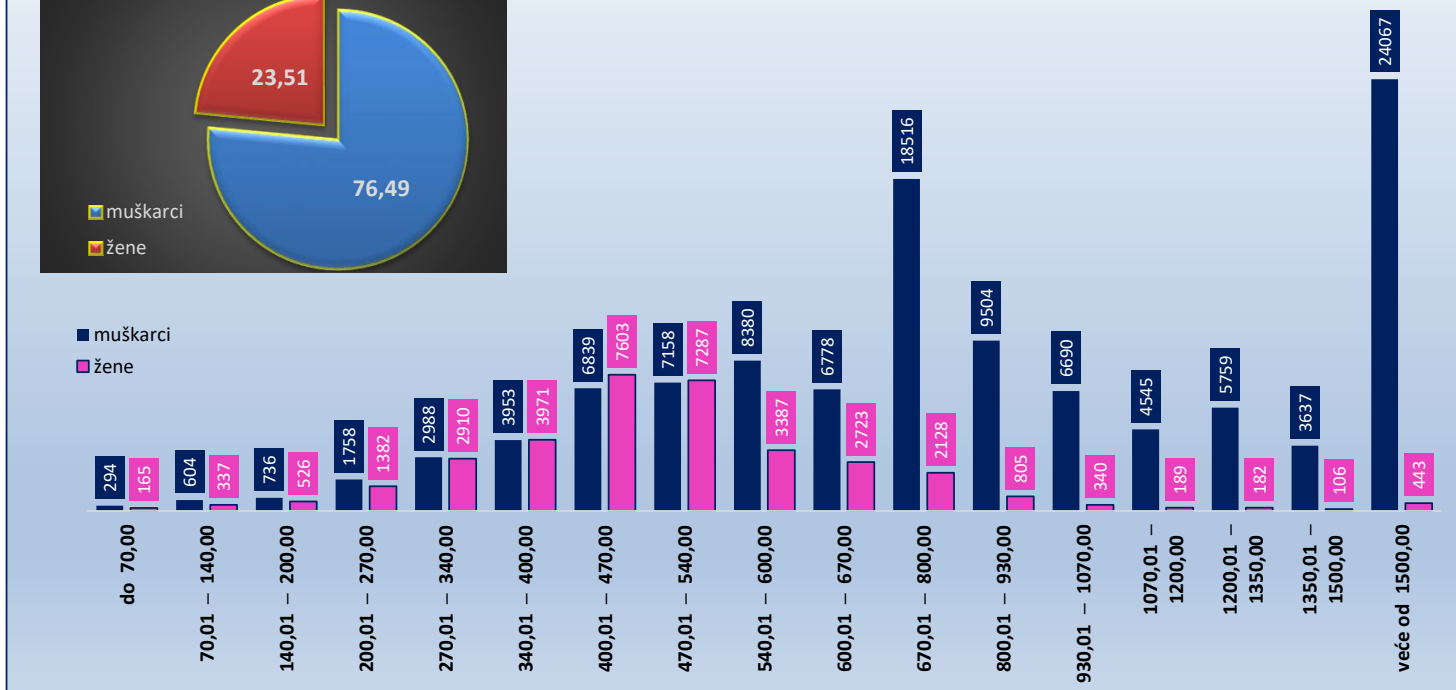
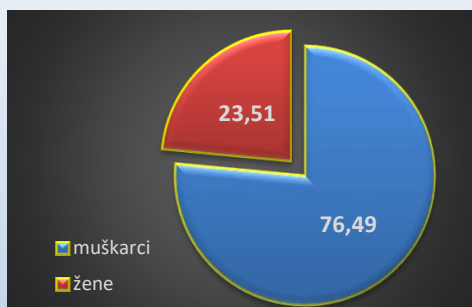
Tablica 15 - svi INV

za travanj 2026. (isplata u svibnju 2026.)

Razredi svota netomirovina u eurima (EUR)	Ukupno			Muškarci			Žene		
	Broj korisnika	Prosječna mirovina	Prosječan staž	Broj korisnika	Prosječna mirovina	Prosječan staž	Broj korisnika	Prosječna mirovina	Prosječan staž
0	1	2	3	4	5	6	7	8	9
do 70,00	459	53,73	10 09 13	294	53,36	10 02 16	165	54,39	11 09 04
70,01 – 140,00	941	102,62	12 06 06	604	103,19	12 02 06	337	101,59	13 00 27
140,01 – 200,00	1262	174,51	13 05 14	736	174,53	13 03 24	526	174,48	13 07 19
200,01 – 270,00	3140	241,64	12 10 16	1758	240,94	13 04 11	1382	242,54	12 03 05
270,01 – 340,00	5898	310,42	13 10 15	2988	309,71	13 10 29	2910	311,16	13 10 02
340,01 – 400,00	7924	374,63	15 09 21	3953	374,03	15 01 15	3971	375,23	16 05 12
400,01 – 470,00	14442	440,45	20 01 25	6839	439,58	19 10 00	7603	441,22	20 05 09
470,01 – 540,00	14445	505,01	23 11 23	7158	505,70	23 04 19	7287	504,34	24 06 05
540,01 – 600,00	11767	570,37	22 07 20	8380	570,90	21 08 24	3387	569,07	24 09 09
600,01 – 670,00	9501	634,44	25 06 02	6778	635,18	24 05 03	2723	632,60	27 10 15
670,01 – 800,00	20644	723,15	23 06 28	18516	723,51	23 03 06	2128	720,05	26 01 18
800,01 – 930,00	10309	856,63	25 03 07	9504	856,86	25 01 29	805	853,96	26 05 01
930,01 – 1070,00	7030	996,00	24 11 17	6690	996,11	24 10 25	340	993,73	26 01 16
1070,01 – 1200,00	4734	1.132,40	24 08 07	4545	1.132,70	24 07 25	189	1.125,42	25 06 07
1200,01 – 1350,00	5941	1.286,01	22 07 00	5759	1.286,20	22 06 09	182	1.280,21	24 04 06
1350,01 – 1500,00	3743	1.416,68	24 00 25	3637	1.416,63	24 00 15	106	1.418,44	24 11 00
veće od 1500,00	24510	2.049,54	19 03 21	24067	2.052,16	19 03 10	443	1.907,22	20 10 02
UKUPNO	146690	897,09	21 06 02	112206	1.016,44	21 06 19	34484	508,76	21 04 10

U broj korisnika mirovina **UKLJUČENI** su svi korisnici mirovina **ZOMO, DVO, ZOHBDR i HVO** (bez međunarodnih ugovora) te korisnici mirovina kojima je **određen predujam** (akontacija). U tablici je prikazan ukupni staž korisnika mirovina, efektivni i beneficirani staž, bez dodanog i pridodanog staža.

Korisnici *invalidske mirovine* koji su pravo na mirovinu ostvarili prema *ZAKONIMA* o mirovinskom osiguranju - *BEZ MEĐUNARODNIH UGOVORA*



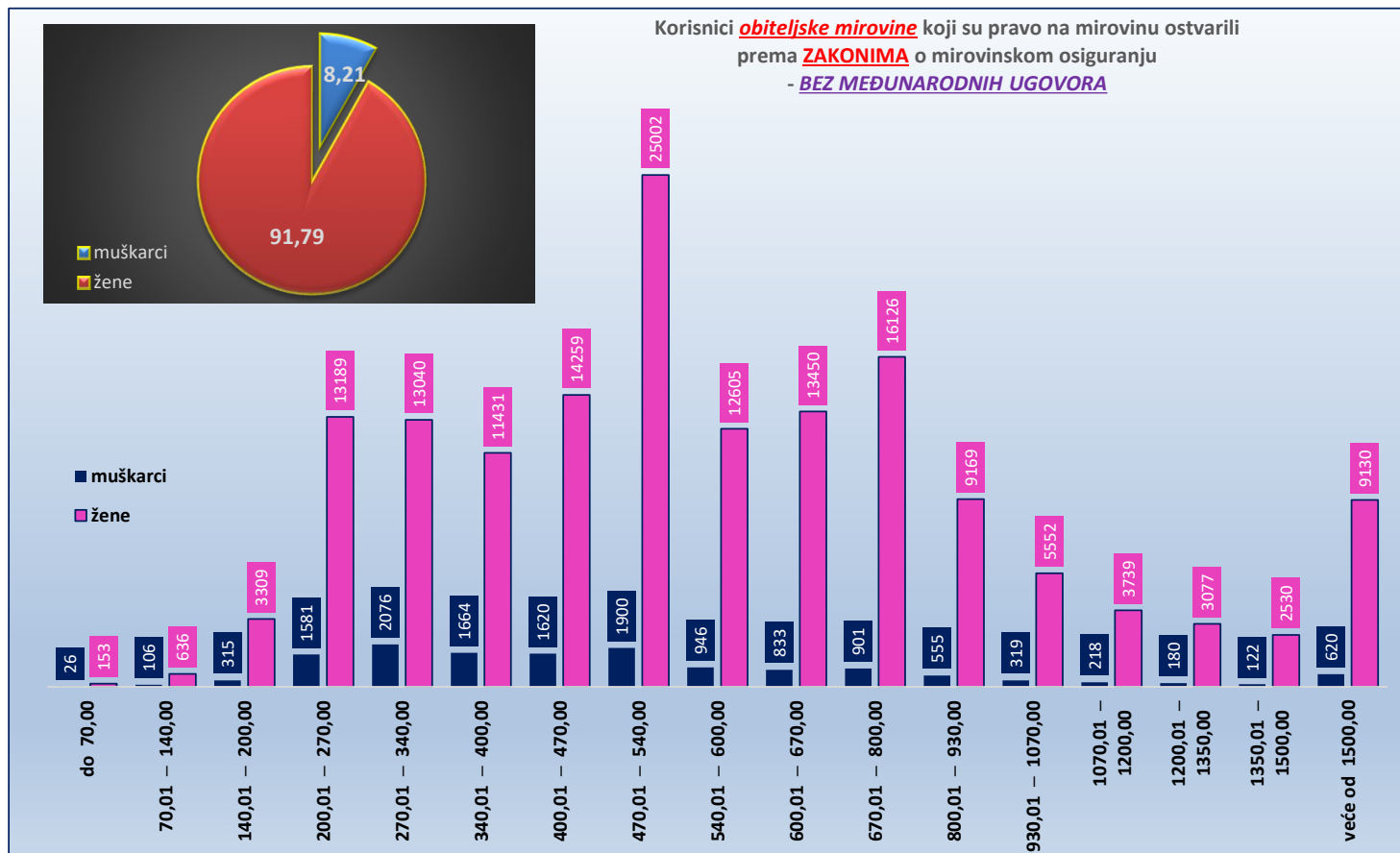
KORISNICI OBITELJSKE MIROVINE KOJI SU PRAVO NA MIROVINU OSTVARILI PREMA ZAKONIMA O MIROVINSKOM OSIGURANJU - BEZ MEĐUNARODNIH UGOVORA

Tablica 15 - svi OBT

za travanj 2026. (isplata u svibnju 2026.)

Razredi svota netomirovina u eurima (EUR)	Ukupno			Muškarci			Žene		
	Broj korisnika	Prosječna mirovina	Prosječan staž	Broj korisnika	Prosječna mirovina	Prosječan staž	Broj korisnika	Prosječna mirovina	Prosječan staž
0	1	2	3	4	5	6	7	8	9
do 70,00	179	54,17	14 00 11	26	54,46	14 00 26	153	54,12	14 00 08
70,01 – 140,00	742	117,83	13 08 08	106	121,18	14 08 03	636	117,27	13 06 08
140,01 – 200,00	3624	177,24	13 11 19	315	177,74	14 02 25	3309	177,19	13 11 10
200,01 – 270,00	14770	244,97	14 08 08	1581	245,20	13 05 14	13189	244,94	14 10 01
270,01 – 340,00	15116	305,70	19 00 01	2076	306,18	17 04 08	13040	305,62	19 03 07
340,01 – 400,00	13095	371,80	24 10 00	1664	371,28	22 10 00	11431	371,87	25 01 11
400,01 – 470,00	15879	434,92	28 04 13	1620	434,41	26 01 14	14259	434,97	28 07 16
470,01 – 540,00	26902	502,56	28 00 06	1900	501,04	26 09 06	25002	502,68	28 01 11
540,01 – 600,00	13551	569,43	31 09 08	946	568,75	29 03 27	12605	569,48	31 11 15
600,01 – 670,00	14283	632,44	33 06 04	833	632,34	30 09 00	13450	632,44	33 08 08
670,01 – 800,00	17027	728,90	35 03 24	901	727,87	33 07 07	16126	728,96	35 05 00
800,01 – 930,00	9724	861,00	35 01 14	555	859,41	33 01 24	9169	861,09	35 02 26
930,01 – 1070,00	5871	993,65	34 04 22	319	991,17	33 02 19	5552	993,80	34 05 16
1070,01 – 1200,00	3957	1.131,05	32 06 24	218	1.131,98	31 06 14	3739	1.131,00	32 07 15
1200,01 – 1350,00	3257	1.270,42	31 09 16	180	1.263,42	28 07 11	3077	1.270,83	31 11 23
1350,01 – 1500,00	2652	1.417,36	30 01 16	122	1.426,01	28 04 13	2530	1.416,94	30 02 16
veće od 1500,00	9750	1.979,08	13 05 25	620	2.007,49	11 03 11	9130	1.977,15	13 07 19
UKUPNO	170379	641,56	26 10 20	13982	555,97	23 06 16	156397	649,21	27 02 04

U broj korisnika mirovina **UKLJUČENI** su svi korisnici mirovina **ZOMO, DVO, ZOHBDR i HVO** (bez međunarodnih ugovora) te korisnici mirovina kojima je **određen predujam** (akontacija). U tablici je prikazan ukupni staž korisnika mirovina, efektivni i beneficirani staž, bez dodanog i pridodanog staža.



SVEUKUPNO KORISNICI MIROVINE KOJI SU PRAVO NA MIROVINU OSTVARILI PREMA ZAKONIMA O MIROVINSKOM OSIGURANJU

BEZ MEĐUNARODNIH UGOVORA

(zbroj tablica 15 - svi SVEUKUPNO starosna mirovina, 15 - svi INV i 15 - svi OBT)

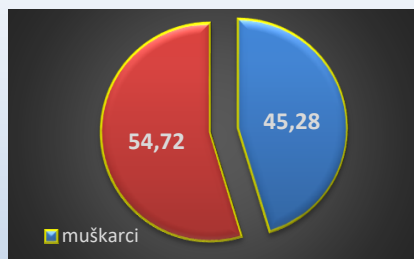
Tablica 15 - SVEUKUPNO

za travanj 2026. (isplata u svibnju 2026.)

Razredi svota netomirovina u eurima (EUR)	Ukupno			Muškarci			Žene		
	Broj korisnika	Prosječna mirovina	Prosječan staž	Broj korisnika	Prosječna mirovina	Prosječan staž	Broj korisnika	Prosječna mirovina	Prosječan staž
0	1	2	3	4	5	6	7	8	9
do 70,00	1278	55,59	13 08 22	419	53,91	11 10 16	859	56,41	14 07 03
70,01 – 140,00	2169	109,23	13 09 12	912	106,80	13 04 20	1257	111,00	14 00 15
140,01 – 200,00	7643	175,30	14 08 01	1813	175,95	14 07 20	5830	175,10	14 08 04
200,01 – 270,00	39816	245,30	15 05 11	11706	245,23	15 06 17	28110	245,33	15 04 27
270,01 – 340,00	50788	306,79	18 03 10	17827	307,06	17 11 03	32961	306,64	18 05 20
340,01 – 400,00	55920	372,72	22 03 03	17587	371,06	20 05 24	38333	373,48	23 00 20
400,01 – 470,00	77715	435,59	25 11 19	22754	436,70	24 00 06	54961	435,13	26 08 28
470,01 – 540,00	116907	502,91	28 10 10	31470	505,23	28 03 04	85437	502,06	29 00 22
540,01 – 600,00	88278	569,82	31 10 14	34934	570,59	31 04 19	53344	569,32	32 02 02
600,01 – 670,00	124732	636,11	33 01 00	64664	637,88	32 07 21	60068	634,21	33 06 26
670,01 – 800,00	164060	729,66	34 10 10	86177	728,89	34 04 03	77883	730,51	35 05 00
800,01 – 930,00	101725	860,46	36 07 11	53067	860,44	36 07 08	48658	860,49	36 07 14
930,01 – 1070,00	69778	993,92	37 04 13	38012	994,37	37 04 11	31766	993,38	37 04 15
1070,01 – 1200,00	42725	1.128,26	37 02 19	23143	1.129,85	37 02 08	19582	1.126,38	37 03 02
1200,01 – 1350,00	26747	1.271,71	34 10 26	17652	1.274,06	34 05 07	9095	1.267,13	35 09 13
1350,01 – 1500,00	16403	1.418,13	34 05 08	10648	1.418,02	34 04 08	5755	1.418,32	34 07 04
veće od 1500,00	53457	1.964,20	25 09 20	38211	1.982,68	26 08 11	15246	1.917,86	23 07 00
UKUPNO	1040141	727,98	30 06 23	470996	823,99	31 03 08	569145	648,53	29 11 26

U broj korisnika mirovina **UKLJUČENI** su svi korisnici mirovina **ZOMO, DVO, ZOHBDR i HVO** (bez međunarodnih ugovora) te korisnici mirovina kojima je **određen predujam** (akontacija). U tablici je prikazan ukupni staž korisnika mirovina, efektivni i beneficirani staž, bez dodanog i pridodanog staža.

SVEUKUPNO Korisnici mirovine koji su pravo na mirovinu ostvarili prema **ZAKONIMA** o mirovinskom osiguranju - **BEZ MEĐUNARODNIH UGOVORA**



SVEUKUPNO NETOMIROVINA U EURIMA ZA TRAVANJ
KORISNIKA KOJI SU PRAVO NA MIROVINU OSTVARILI PREMA
ZAKONIMA O MIROVINSKOM OSIGURANJU
BEZ MEĐUNARODNIH UGOVORA

Tablica 16.

Godina	Prosječna netomirovina u eurima (EUR) za travanj	Veća/manja prosječna netomirovina u odnosu na isti mjesec prethodne godine u %	Prosječna netoplaća u RH zaposlenih u pravnim osobama u eurima (EUR) za travanj (izvor: DZS) ²⁾	Udio u netoplaći u RH
2014.	352,55		730	48,3%
2015. ¹⁾	353,76	0,34	743	47,6%
2016. ¹⁾	356,34	0,73	748	47,6%
2017. ¹⁾	360,94	1,29	785	46,0%
2018. ¹⁾	376,42	4,29	826	45,6%
2019. ¹⁾	391,11	3,90	854	45,8%
2020. ¹⁾	405,80	3,76	879	46,2%
2021. ¹⁾	415,28	2,34	940	44,2%
2022. ¹⁾	436,57	5,13	1.002	43,6%
2023. ¹⁾	499,90	14,51	1.122	44,6%
2024. ¹⁾	579,97	16,02	1.323	43,8%
2025. ¹⁾	644,37	11,10	1.439	44,8%
2026. ¹⁾²⁾	727,98	12,98	1.555	46,8%

¹⁾ Od 2015. godine, prosječna mjesečna isplaćena neto plaća po zaposlenome u pravnim osobama obrađuje se prema JOPPD obrascu.

²⁾ [U trenutku objavljivanja publikacije, posljednja je dostupna](#) prosječna mjesečna isplaćena netoplaća Republike Hrvatske zaposlenih u pravnim osobama za ožujak 2026. u eurima (EUR) (izvor: DZS)

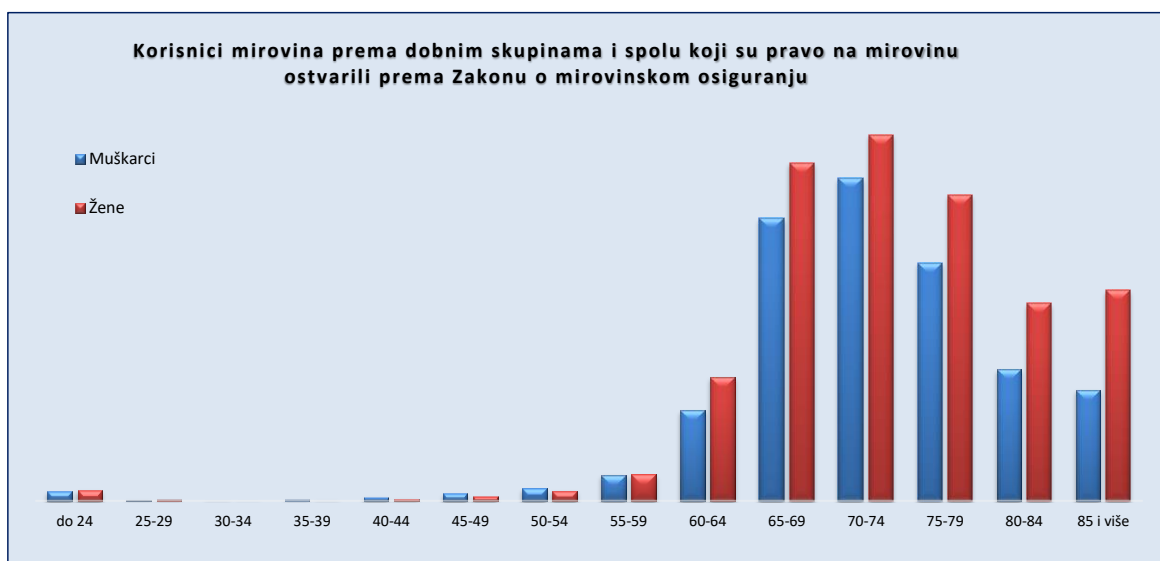


**KORISNICI MIROVINA PREMA DOBNIM SKUPINAMA I SPOLU KOJI SU PRAVO NA MIROVINU OSTVARILI PREMA
ZAKONU O MIROVINSKOM OSIGURANJU**

Tablica 17.

za travanj 2026. (isplata u svibnju 2026.)

Red. br.	Dobne skupine	Ukupno		Muškarci		Žene	
		Broj korisnika	%	Broj korisnika	%	Broj korisnika	%
0	1	2	3	4	5	6	7
1.	do 24	7891	0,69	3730	0,75	4161	0,65
2.	25-29	906	0,08	379	0,08	527	0,08
3.	30-34	462	0,04	290	0,06	172	0,03
4.	35-39	978	0,09	641	0,13	337	0,05
5.	40-44	2316	0,20	1488	0,30	828	0,13
6.	45-49	4742	0,42	2964	0,60	1778	0,28
7.	50-54	9003	0,79	5001	1,01	4002	0,62
8.	55-59	20997	1,85	10463	2,11	10534	1,64
9.	60-64	85889	7,55	36318	7,31	49571	7,74
10.	65-69	248749	21,88	113268	22,81	135481	21,15
11.	70-74	276212	24,29	129389	26,06	146823	22,93
12.	75-79	218129	19,19	95460	19,23	122669	19,15
13.	80-84	131842	11,60	52726	10,62	79116	12,35
14.	85 i više	128819	11,33	44376	8,94	84443	13,19
15.	Nepoznato	0		0		0	
UKUPNO		1136935	100,00	496493	100,00	640442	100,00



**KORISNICI NAJVIŠE MIROVINE KOJIMA JE MIROVINA ODREĐENA
PREMA ZAKONU KOJI SE PRIMJENJIVAO do 31. prosinca 1998.
za travanj 2026. (isplata u svibnju 2026.)**

Tablica 18.

Red br.	Vrste mirovina	Broj korisnika	Prosječna netomirovina u eurima (EUR)	Prosječan staž
0	1	2	3	4
1.	Starosna mirovina	782	1.789,78	35 00 09
2.	Invalidska mirovina	21	1.903,65	27 03 29
3.	Obiteljska mirovina	154	1.388,17	36 03 09
UKUPNO		957	1.727,65	35 00 19

**KORISNICI MINIMALNE MIROVINE KOJIMA JE MIROVINA ODREĐENA
PREMA ZAKONU KOJI SE PRIMJENJIVAO do 31. prosinca 1998.
za travanj 2026. (isplata u svibnju 2026.)**

Tablica 18 a.

Red br.	Vrste mirovina	Broj korisnika	Prosječna netomirovina u eurima (EUR)	Prosječan staž
0	1	2	3	4
1.	Starosna mirovina	6449	694,16	35 06 04
2.	Invalidska mirovina	316	683,91	16 03 03
3.	Obiteljska mirovina	331	513,32	25 11 18
UKUPNO		7096	685,27	34 02 14

**KORISNICI NAJVIŠE MIROVINE KOJIMA JE MIROVINA ODREĐENA
PREMA ZAKONU O NAJVIŠOJ MIROVINI
za travanj 2026. (isplata u svibnju 2026.)**

Tablica 18 b.

Red br.	Vrste mirovina	Broj korisnika	Prosječna netomirovina u eurima (EUR)	Prosječan staž
0	1	2	3	4
1.	Starosna mirovina	851	1.811,29	37 04 18
2.	Invalidska mirovina	25	1.552,36	24 09 00
3.	Obiteljska mirovina	785	1.476,78	37 09 25
UKUPNO		1661	1.649,30	37 04 23

**KORISNICI NAJNIŽE MIROVINE KOJIMA JE MIROVINA ODREĐENA PREMA
ZAKONU O MIROVINSKOM OSIGURANJU
za travanj 2026. (isplata u svibnju 2026.)**

Tablica 18 c.

Red br.	Vrste mirovina	Broj korisnika	Prosječna netomirovina u eurima (EUR)	Prosječan staž
0	1	2	3	4
1.	Starosna mirovina	259855	445,99	30 08 29
2.	Invalidska mirovina	42201	430,07	20 02 27
3.	Obiteljska mirovina	28904	290,10	22 02 18
UKUPNO		330960	430,35	28 07 27

U podatke u tablicama 18., 18 a., 18 b. i 18 c. nisu uključeni korisnici mirovina DVO, ZOHBDR i HVO.

U tablici je prikazan ukupni staž korisnika mirovina, efektivni i beneficirani staž, bez dodanog i pridodanog staža.

PROSJEČNI MIROVINSKI STAŽ KORISNIKA MIROVINA KOJI SU PRAVO NA MIROVINU OSTVARILI PREMA ZAKONU O MIROVINSKOM OSIGURANJU

Tablica 19. za travanj 2026. (isplata u svibnju 2026.)

Vrste mirovina	Ukupno	Muškarci	Žene
0	1	2	3
Starosna mirovina	33 02 17	34 07 04	31 10 13
Invalidska mirovina	21 10 26	22 03 16	21 03 15
Obiteljska mirovina	28 04 21	24 08 04	28 08 17
UKUPNO	31 06 23	33 00 02	30 05 13

PROSJEČNA DOB KORISNIKA MIROVINA KOJI SU PRAVO NA MIROVINU OSTVARILI PREMA ZAKONU O MIROVINSKOM OSIGURANJU

Tablica 19 a. za travanj 2026. (isplata u svibnju 2026.)

Vrste mirovina	Ukupno	Muškarci	Žene
0	1	2	3
Starosna mirovina	73 09	73 09	73 09
Invalidska mirovina	65 00	65 05	64 05
Obiteljska mirovina	73 02	55 01	74 09
UKUPNO	73 00	72 04	73 06

BROJ GODINA KORIŠTENJA PRAVA NA MIROVINU KORISNIKA MIROVINA KOJI SU PRAVO NA MIROVINU OSTVARILI PREMA ZAKONU O MIROVINSKOM OSIGURANJU

Tablica 19 b. za travanj 2026. (isplata u svibnju 2026.)

Vrste mirovina	Ukupno	Muškarci	Žene
0	1	2	3
Starosna mirovina	22 04	19 02	26 03
Invalidska mirovina	21 02	20 07	22 11
Obiteljska mirovina	18 05	-	-

**PROSJEČNI MIROVINSKI STAŽ KORISNIKA MIROVINA KOJI SU PRAVO NA MIROVINU OSTVARILI U 2026. GODINI PREMA ZAKONU O MIROVINSKOM OSIGURANJU
NOVI KORISNICI**

Tablica 19 c. za travanj 2026. (isplata u svibnju 2026.)

Vrste mirovina	Ukupno	Muškarci	Žene
0	1	2	3
Starosna mirovina	34 10 16	34 08 04	35 01 07
Invalidska mirovina	24 10 06	25 03 27	23 10 27
Obiteljska mirovina	28 08 18	25 00 12	29 04 00
UKUPNO	33 02 03	33 05 06	32 11 13

**PROSJEČNA DOB KORISNIKA MIROVINA KOJI SU PRAVO NA MIROVINU OSTVARILI U 2026. GODINI PREMA ZAKONU O MIROVINSKOM OSIGURANJU
NOVI KORISNICI**

Tablica 19 d. za travanj 2026. (isplata u svibnju 2026.)

Vrste mirovina	Ukupno	Muškarci	Žene
0	1	2	3
Starosna mirovina	63 10	64 01	63 06
Invalidska mirovina	55 06	55 10	54 11
Obiteljska mirovina	62 03	43 04	65 06
UKUPNO	63 02	62 07	63 09

Napomena:

U podatke u tablicama 19. - 19 d. nisu uključeni korisnici mirovina DVO, ZOHBDR i HVO.

Staż: ggmmdd = godine, mjeseci, dani **Dob:** ggmm = godine, mjeseci

Za obiteljske mirovine dob i spol odnose se na naslovnika, a staž na korisnika od kojeg je određeno pravo na mirovinu.

U tablicama je prikazan ukupni staž korisnika mirovina, efektivni i beneficirani staž, bez dodanog i pridodanog staža.

**KORISNICI KOJI SU PRAVO NA MIROVINU OSTVARILI U 2026. GODINI
PREMA ZAKONU O MIROVINSKOM OSIGURANJU - NOVI KORISNICI**

Tablica 19 e.

za razdoblje od siječnja do travnja 2026. (isplata u svibnju 2026.)

Vrste mirovina	Broj korisnika			Prosječna netomirovina u eurima (EUR)			Prosječan staž			Prosječna dob		
	Ukupno	Muškarci	Žene	Ukupno	Muškarci	Žene	Ukupno	Muškarci	Žene	Ukupno	Muškarci	Žene
0	1	2	3	4	5	6	7	8	9	10	11	12
Starosna mirovina	7297	4194	3103	551,65	530,44	580,31	32 11 15	32 09 15	33 02 01	65 02	65 03	65 02
Starosna mirovina za dugogodišnjeg osiguranika	3224	1861	1363	670,93	669,82	672,45	42 03 06	42 05 10	42 00 17	62 00	62 03	61 08
Ukupno starosna	10521	6055	4466	588,20	573,28	608,43	34 04 25	34 03 00	34 07 09	64 03	64 04	64 01
Prijevremena starosna mirovina	1448	587	861	561,18	553,63	566,32	37 07 29	38 02 26	37 03 05	60 10	61 08	60 03
Prijevremena starosna mirovina zbog stečaja												
Sveukupno starosna	11969	6642	5327	584,93	571,54	601,62	34 10 16	34 08 04	35 01 07	63 10	64 01	63 06
Invalidska mirovina	717	475	242	458,61	463,88	448,27	24 10 06	25 03 27	23 10 27	55 06	55 10	54 11
Obiteljska mirovina	2484	360	2124	465,65	400,47	476,69	28 08 18	25 00 12	29 04 00	62 03	43 04	65 06
SVEUKUPNO	15170	7477	7693	559,43	556,47	562,31	33 02 03	33 05 06	32 11 13	63 02	62 07	63 09

**KORISNICI KOJI SU PRAVO NA MIROVINU OSTVARILI U 2026. GODINI
PREMA ZAKONU O MIROVINSKOM OSIGURANJU - NOVI KORISNICI**

bez korisnika mirovina koji su mirovine ostvarili prema međunarodnim ugovorima

Tablica 19 f.

za razdoblje od siječnja do travnja 2026. (isplata u svibnju 2026.)

Vrste mirovina	Broj korisnika			Prosječna netomirovina u eurima (EUR)			Prosječan staž			Prosječna dob		
	Ukupno	Muškarci	Žene	Ukupno	Muškarci	Žene	Ukupno	Muškarci	Žene	Ukupno	Muškarci	Žene
0	1	2	3	4	5	6	7	8	9	10	11	12
Starosna mirovina	5059	2710	2349	724,43	733,08	714,45	34 05 17	34 07 00	34 03 26	65 01	65 00	65 03
Starosna mirovina za dugogodišnjeg osiguranika	2986	1675	1311	690,02	695,30	683,27	42 02 17	42 04 26	42 00 04	62 00	62 03	61 08
Ukupno starosna	8045	4385	3660	711,66	718,65	703,28	35 11 10	36 00 19	35 09 19	63 11	63 11	63 11
Prijevremena starosna mirovina	1203	441	762	625,00	654,90	607,69	37 06 12	38 00 21	37 02 19	60 08	61 06	60 02
Prijevremena starosna mirovina zbog stečaja												
Sveukupno starosna	9248	4826	4422	700,38	712,82	686,81	36 02 09	36 03 14	36 01 02	63 06	63 09	63 04
Invalidska mirovina	596	381	215	529,27	551,57	489,75	24 08 07	25 02 17	23 08 27	54 11	55 01	54 07
Obiteljska mirovina	1927	305	1622	564,83	455,67	585,36	28 06 01	24 07 20	29 02 21	60 02	39 07	64 00
SVEUKUPNO	11771	5512	6259	669,53	687,45	653,75	34 00 05	34 06 19	33 07 03	62 06	61 09	63 02

Napomena:U tablicama 19 e. i 19 f. u broj korisnika mirovina nisu uključeni korisnici mirovina (novi korisnici) kojima je određen predujam (akontacija), ni korisnici mirovina DVO, ZOHBDR i HVO.

U tablici je prikazan ukupni staž korisnika mirovina, efektivni i beneficirani staž, bez dodanog i pridodanog staža.

Staž: ggmmdd = godine, mjeseci, dani

Dob: ggmm = godine, mjeseci

**KORISNICI MIROVINA KOJIMA JE U 2026. GODINI PRESTALO PRAVO NA MIROVINU - uzrok smrt
KOJI SU PRAVO NA MIROVINU OSTVARILI PREMA ZAKONU O MIROVINSKOM OSIGURANJU**

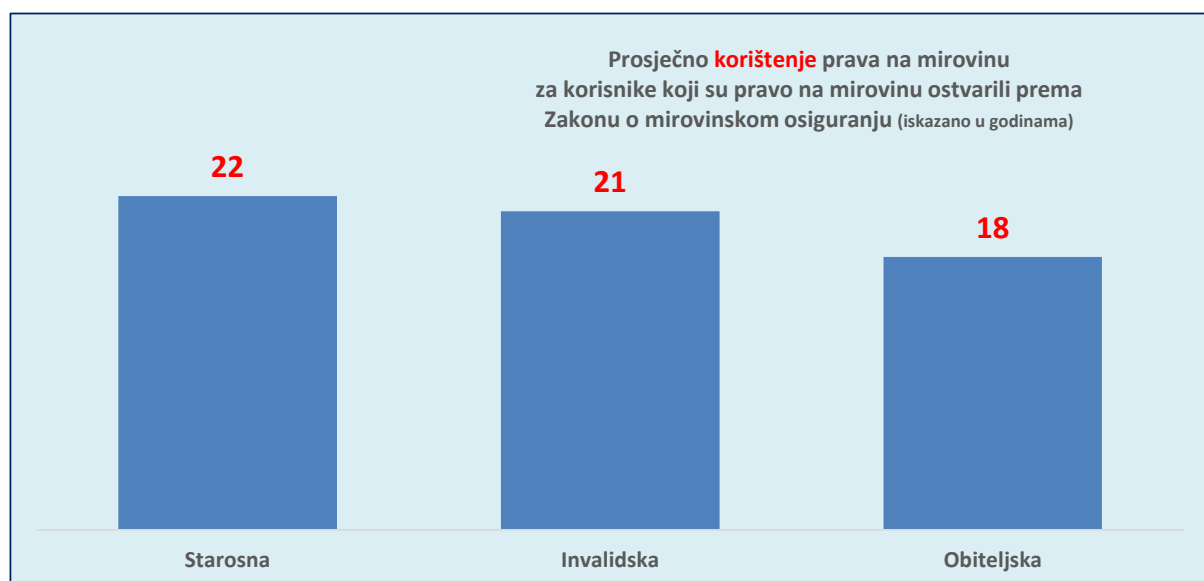
Tablica 19 g. za razdoblje od siječnja do travnja 2026. (isplata u svibnju 2026.)

Vrste mirovina	Broj korisnika			Prosječna netomirovina u eurima (EUR)			Prosječno korištenje prava na mirovinu		
	Ukupno	Muškarci	Žene	Ukupno	Muškarci	Žene	Ukupno	Muškarci	Žene
0	1	2	3	4	5	6	7	8	9
Starosna	10347	5679	4668	566,52	602,47	522,80	22 04	19 02	26 03
Invalidska	1099	823	276	562,88	601,83	446,74	21 02	20 07	22 11
Obiteljska	3521	-	-	510,95	-	-	18 05	-	-
UKUPNO	14967	-	-	553,18	-	-	-	-	-

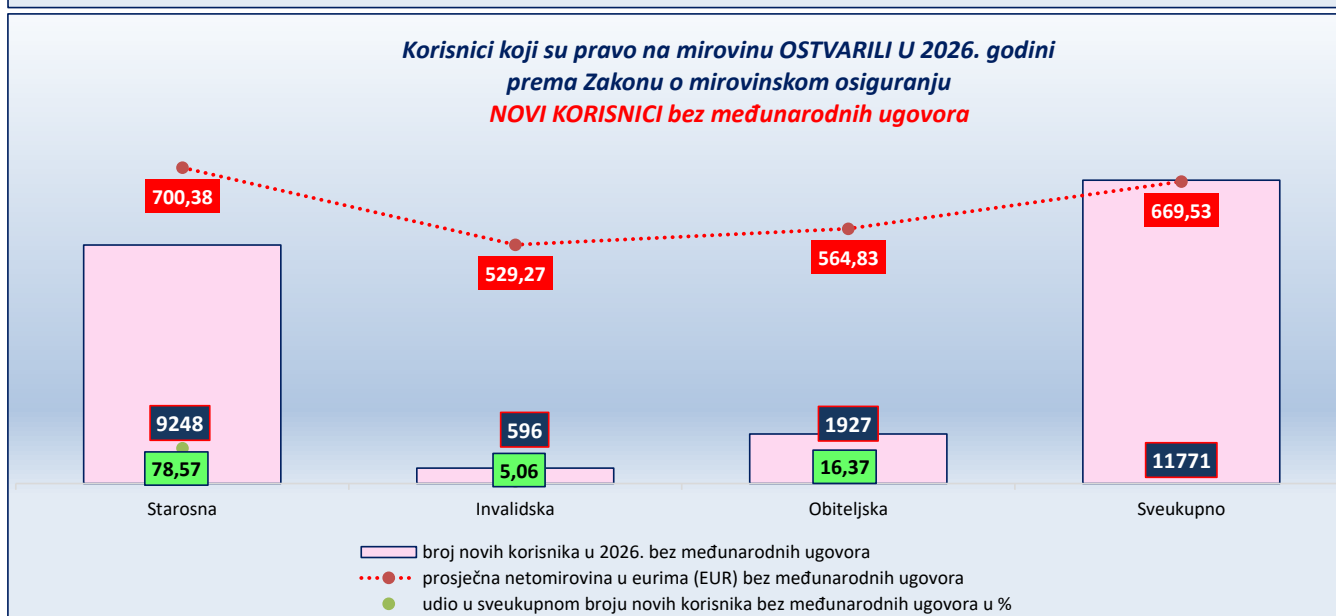
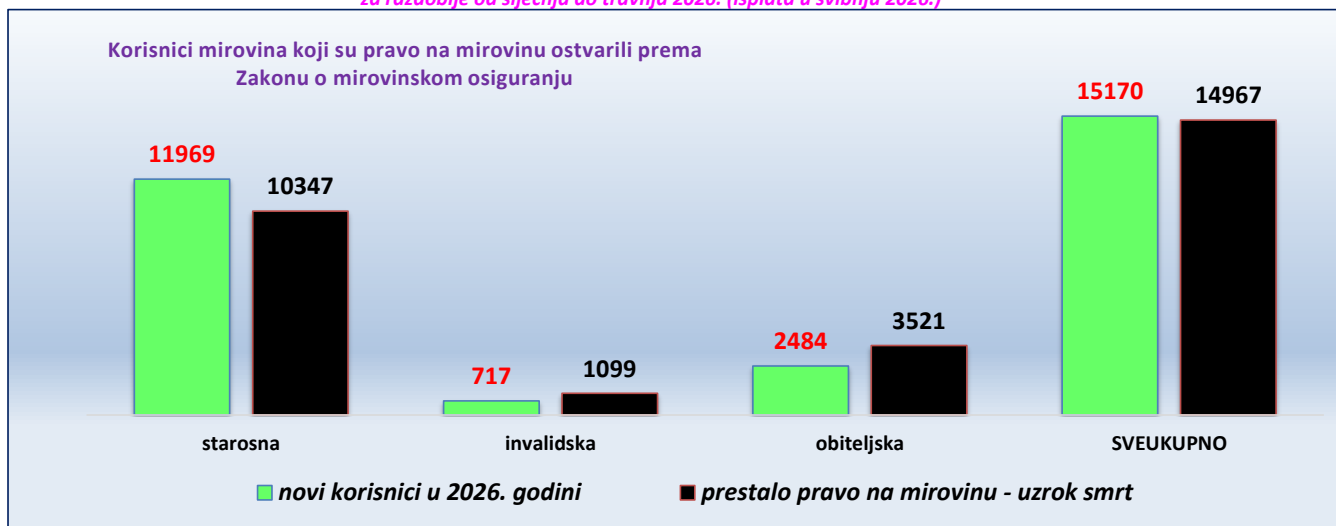
Napomena:

U broj korisnika mirovina **nisu** uključeni korisnici mirovina DVO, ZOHBDR i HVO.

Prosječno korištenje prava na mirovinu: **gg mm** (godine, mjeseci)



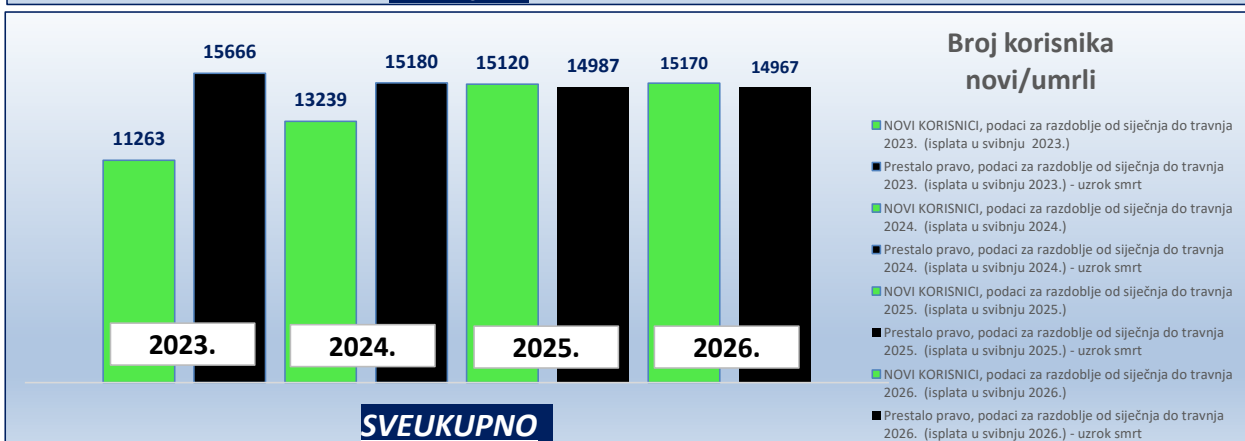
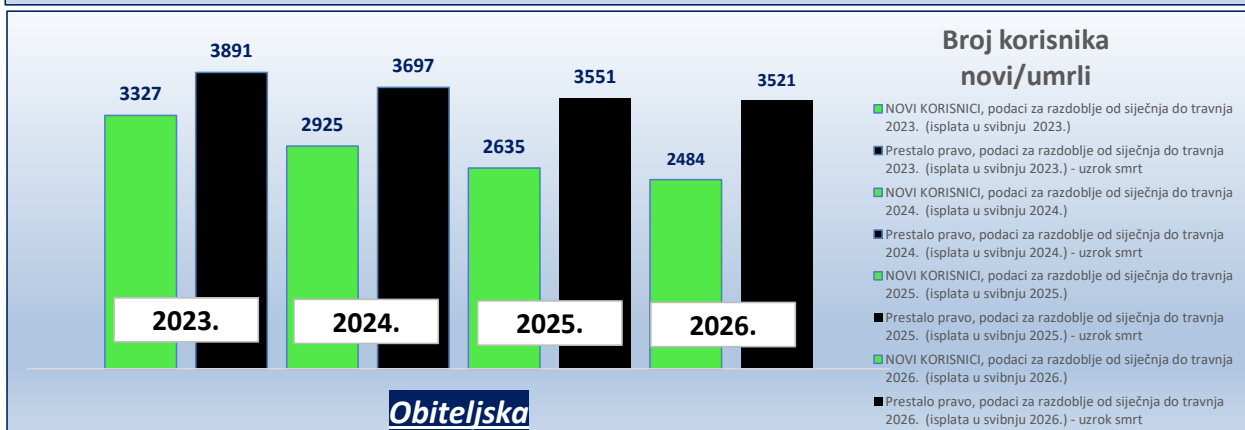
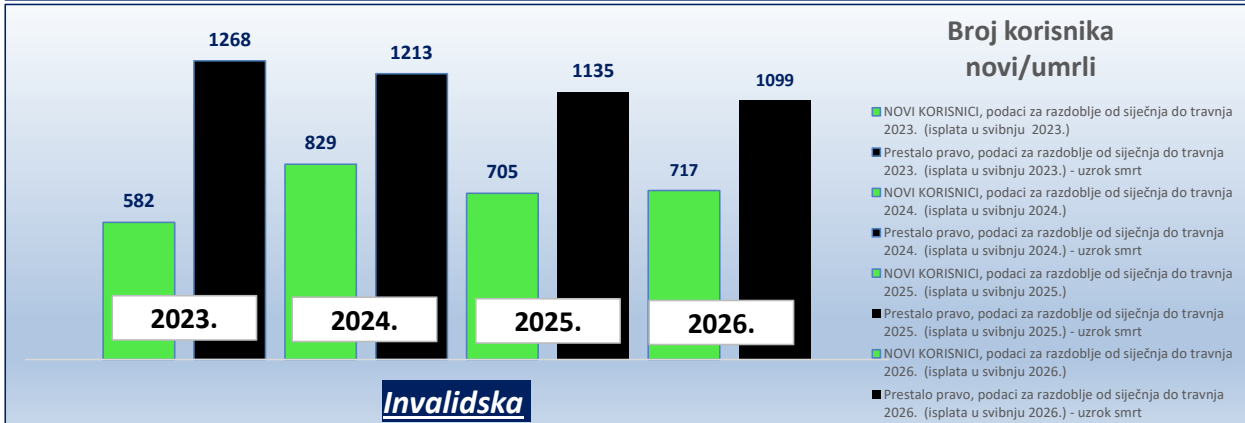
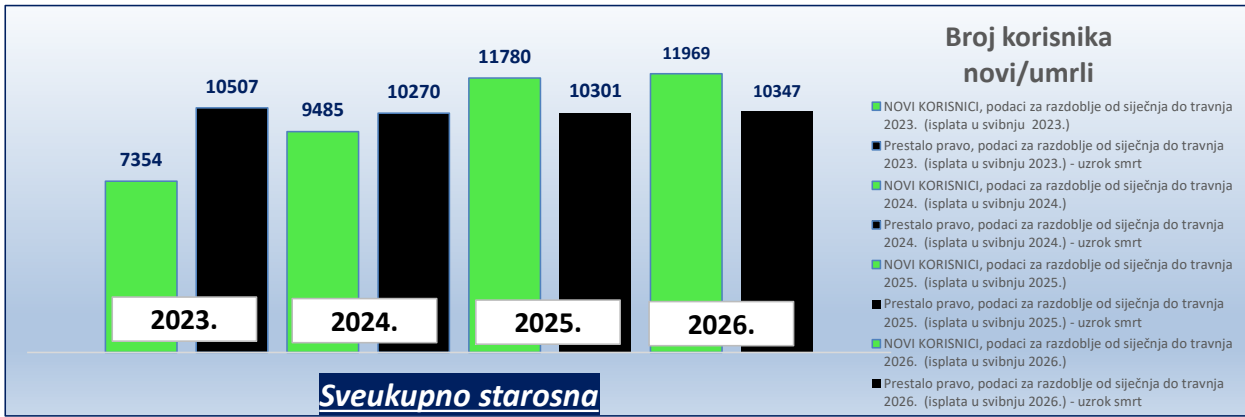
KORISNICI MIROVINA KOJI SU PRAVO NA MIROVINU OSTVARILI PREMA ZAKONU O MIROVINSKOM OSIGURANJU
za razdoblje od siječnja do travnja 2026. (isplata u svibnju 2026.)



U prikazu grafova **nisu** uključeni korisnici mirovina DVO, ZOHBDR i HVO.

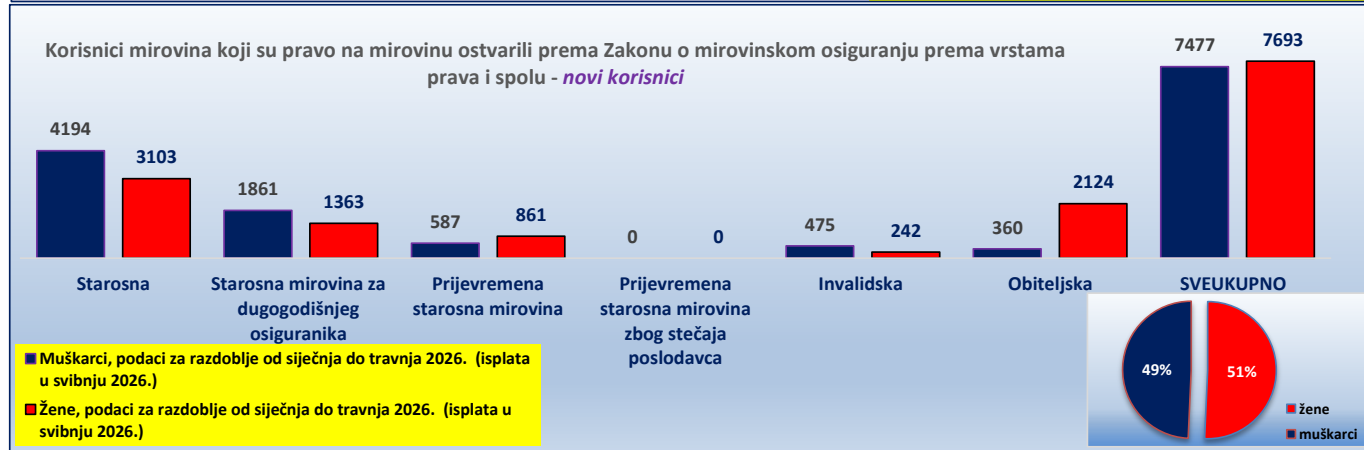
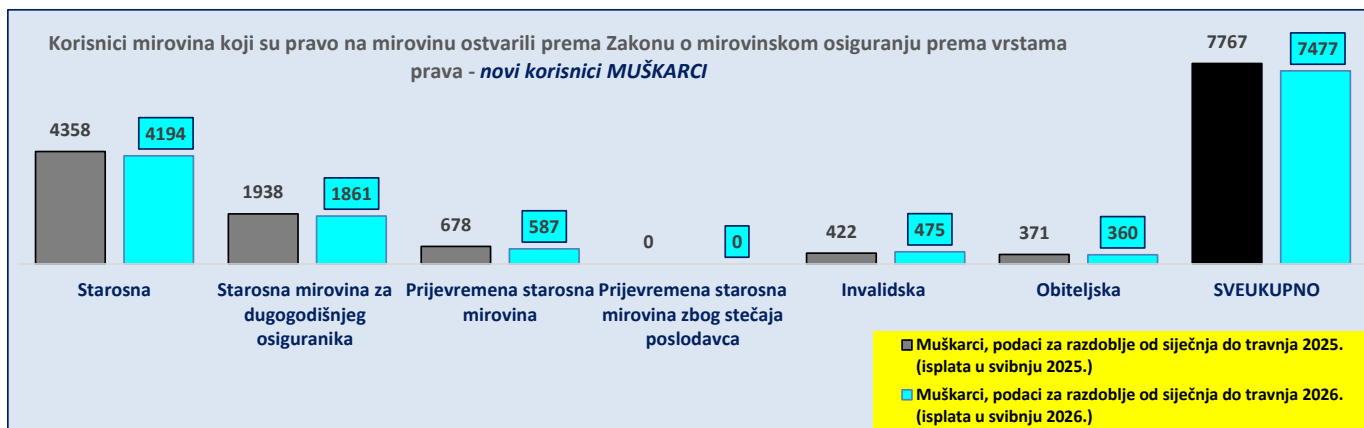
U broj **NOVIH** korisnika **nisu** uključeni korisnici mirovina (novi korisnici) kojima je određen predujam (akontacija).

KORISNICI MIROVINA KOJI SU PRAVO NA MIROVINU OSTVARILI PREMA ZAKONU O MIROVINSKOM OSIGURANJU za razdoblje od siječnja do travnja (isplata u svibnju) 2023.-2026.



U prikazu grafova nisu uključeni korisnici mirovina DVO, ZOHBDR i HVO te **predujam** (akontacija) kod **novih** korisnika.

KORISNICI MIROVINA KOJI SU PRAVO NA MIROVINU OSTVARILI PREMA ZAKONU O MIROVINSKOM OSIGURANJU prema vrstama prava i spolu - *NOVI KORISNICI* za razdoblje od siječnja do travnja (isplata u svibnju) 2025.-2026.



U prikazu grafova u broj korisnika mirovina nisu uključeni korisnici mirovina (novi korisnici) kojima je određen predujam (akontacija), ni korisnici mirovina DVO, ZOHBR i HVO.

**KORISNICI OSNOVNIH MIROVINA KOJI SU PRAVO NA MIROVINU OSTVARILI U 2026. GODINI
PREMA ZAKONU O MIROVINSKOM OSIGURANJU - **NOVI KORISNICI****

Tablica 19 h.

za razdoblje od siječnja do travnja 2026. (isplata u svibnju 2026.)

Vrste mirovina	Broj korisnika			Prosječna netomirovina u eurima (EUR)			Prosječan staž			Prosječna dob		
	Ukupno	Muškarci	Žene	Ukupno	Muškarci	Žene	Ukupno	Muškarci	Žene	Ukupno	Muškarci	Žene
0	1	2	3	4	5	6	7	8	9	10	11	12
Starosna mirovina	437	204	233	996,87	989,49	1.003,33	40 06 09	40 09 27	40 03 06	65 00	64 09	65 02
Starosna mirovina za dugogodišnjeg osiguranika	259	145	114	796,36	818,36	768,37	42 03 13	42 06 10	41 11 27	62 01	62 04	61 09
Ukupno starosna	696	349	347	922,25	918,39	926,14	41 02 04	41 06 10	40 10 01	63 11	63 09	64 01
Prijevremena starosna mirovina	293	140	153	736,37	763,30	711,74	37 08 27	38 01 24	37 04 08	61 00	61 08	60 05
Prijevremena starosna mirovina zbog stečaja poslodavca												
Sveukupno starosna	989	489	500	867,18	873,99	860,53	40 01 26	40 06 23	39 09 08	63 01	63 02	63 00
Invalidska mirovina	12	12		754,22	754,22		31 05 28	31 05 28		60 09	60 09	
Obiteljska mirovina	287	102	185	461,88	423,55	483,02	28 01 10	24 07 13	30 00 14	34 04	22 10	40 09
SVEUKUPNO	1288	603	685	775,82	795,41	758,57	37 04 22	37 08 08	37 01 20	56 08	56 04	57 00

**KORISNICI OSNOVNIH MIROVINA KOJI SU PRAVO NA MIROVINU OSTVARILI U 2026. GODINI
PREMA ZAKONU O MIROVINSKOM OSIGURANJU - **NOVI KORISNICI****

bez korisnika mirovina koji su mirovine ostvarili prema međunarodnim ugovorima

Tablica 19 i.

za razdoblje od siječnja do travnja 2026. (isplata u svibnju 2026.)

Vrste mirovina	Broj korisnika			Prosječna netomirovina u eurima (EUR)			Prosječan staž			Prosječna dob		
	Ukupno	Muškarci	Žene	Ukupno	Muškarci	Žene	Ukupno	Muškarci	Žene	Ukupno	Muškarci	Žene
0	1	2	3	4	5	6	7	8	9	10	11	12
Starosna mirovina	431	201	230	997,41	991,09	1.002,94	40 05 06	40 08 21	40 02 03	65 00	64 09	65 02
Starosna mirovina za dugogodišnjeg osiguranika	245	133	112	805,34	833,19	772,27	42 03 14	42 06 14	42 00 01	62 01	62 04	61 09
Ukupno starosna	676	334	342	927,80	928,21	927,40	41 01 06	41 05 10	40 09 10	63 11	63 10	64 01
Prijevremena starosna mirovina	278	130	148	744,69	771,53	721,12	37 09 25	38 02 24	37 05 10	61 00	61 08	60 06
Prijevremena starosna mirovina zbog stečaja poslodavca												
Sveukupno starosna	954	464	490	874,44	884,31	865,09	40 01 21	40 06 17	39 09 08	63 01	63 03	63 00
Invalidska mirovina	12	12		754,22	754,22		31 05 28	31 05 28		60 09	60 09	
Obiteljska mirovina	286	102	184	463,39	423,55	485,48	28 01 12	24 07 13	30 00 22	34 03	22 10	40 07
SVEUKUPNO	1252	578	674	779,39	800,30	761,46	37 03 24	37 06 18	37 01 11	56 06	56 00	56 11

Napomena:

U tablicama 19 h. i 19 i. u broj korisnika mirovina (novi korisnici) **nisu** uključeni korisnici osnovnih mirovina kojima je određen **predujam** (akontacija).

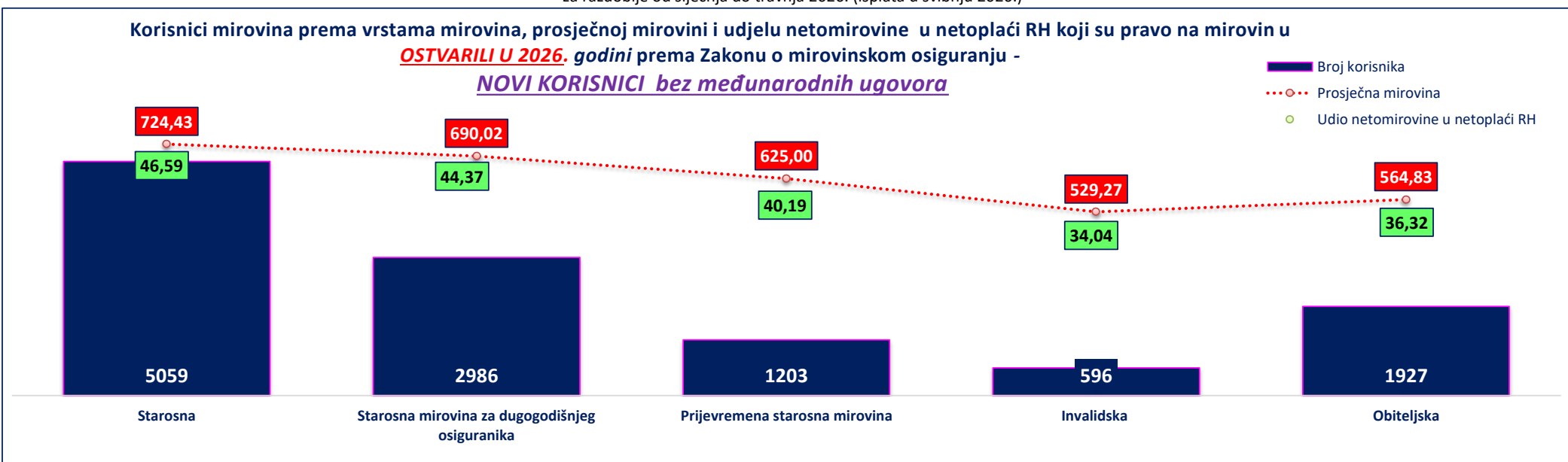
U tablici je prikazan ukupni staž korisnika mirovina, efektivni i beneficirani staž, bez dodanog i pridodanog staža.

Staż: ggmmdd = godine, mjeseci, dani

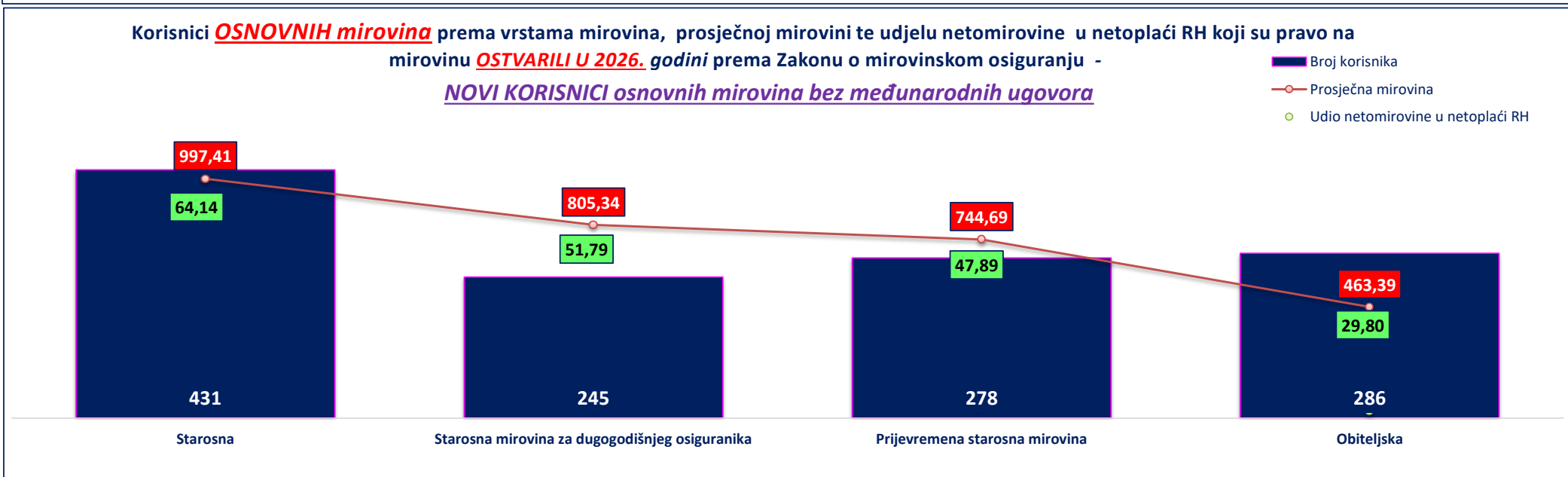
Dob: ggmm = godine, mjeseci

za razdoblje od siječnja do travnja 2026. (isplata u svibnju 2026.)

Korisnici mirovina prema vrstama mirovina, prosječnoj mirovini i udjelu netomirovine u netoplaći RH koji su pravo na mirovinu u OSTVARILI U 2026. godini prema Zakonu o mirovinskom osiguranju - NOVI KORISNICI bez međunarodnih ugovora



Korisnici OSNOVNIH mirovina prema vrstama mirovina, prosječnoj mirovini te udjelu netomirovine u netoplaći RH koji su pravo na mirovinu OSTVARILI U 2026. godini prema Zakonu o mirovinskom osiguranju - NOVI KORISNICI osnovnih mirovina bez međunarodnih ugovora



KORISNICI MIROVINA PREMA VRSTAMA MIROVINA, SPOLU, PROSJEČNOJ MIROVINI I PROSJEČNOM STAŽU KOJI SU PRAVO NA MIROVINU OSTVARILI PREMA ZAKONU O MIROVINSKOM OSIGURANJU

Tablica 20.

za travanj 2026. (isplata u svibnju 2026.)

Vrste mirovina	Broj korisnika			Prosječna netomirovina u eurima (EUR)			Prosječan staž			Prosječna dob			
	Ukupno	Muškarci	Žene	Ukupno	Udio netomirovine u netoplaći RH zaposlenih u pravnim osobama	Muškarci	Žene	Ukupno	Muškarci	Žene	Ukupno	Muškarci	Žene
0	1	2	3	4	4a	5	6	7	8	9	10	11	12
Starosna mirovina	512201	244424	267777	610,33	39,25	620,48	601,06	32 00 03	32 11 23	31 01 13	75 04	74 09	75 11
Starosna mirovina za dugogodišnjeg osiguranika	66308	47825	18483	762,30	49,02	767,24	749,54	42 05 17	42 07 21	42 00 01	67 07	68 04	65 08
Starosna mirovina prevedena iz invalidske	69938	37681	32257	580,36	37,32	578,84	582,14	24 05 23	25 08 21	23 00 08	75 09	75 10	75 08
Ukupno starosna	648447	329930	318517	622,64	40,04	637,00	607,76	32 02 22	33 06 08	30 10 29	74 07	73 11	75 04
Prijevremena starosna mirovina	94109	31316	62793	566,54	36,43	602,63	548,53	36 06 07	37 11 25	35 09 19	65 10	66 02	65 08
Prijevremena starosna mirovina bez smanjenja polaznog faktora	121064	68114	52950	654,90	42,12	687,01	613,61	35 10 27	38 02 00	32 11 27	75 03	76 04	74 00
Prijevremena starosna mirovina zbog stečaja poslodavca	384	229	155	638,78	41,08	695,31	555,25	35 09 19	37 02 12	33 08 22	66 10	68 00	65 01
Sveukupno starosna	864004	429589	434415	621,05	39,94	642,45	599,89	33 02 17	34 07 04	31 10 13	73 09	73 09	73 09
Invalidska mirovina	86182	52266	33916	507,35	32,63	533,98	466,32	21 10 26	22 03 16	21 03 15	65 00	65 05	64 05
Obiteljska mirovina	186749	14638	172111	470,11	30,23	442,67	472,44	28 04 21	24 08 04	28 08 17	73 02	55 01	74 09
SVEUKUPNO	1136935	496493	640442	587,64	37,79	625,14	558,57	31 06 23	33 00 02	30 05 13	73 00	72 04	73 06
Prosječna starosna mirovina prema ZOMO-u s mirovinskim stažem od 40 i više godina	122742	74730	48012	878,65	56,50	873,28	887,00	43 04 01	43 04 13	43 03 12	74 06	75 03	73 03
Prosječna ukupna mirovina prema ZOMO-u s mirovinskim stažem od 40 i više godina	247981	147793	100188	795,34	51,15	799,78	788,78	42 07 29	42 09 13	42 05 24	72 10	72 08	73 00
Korisnici najniže mirovine kojima je mirovina određena prema ZOMO-u	330960	114265	216695	430,35	27,68	419,56	436,04	28 07 27	29 07 29	28 01 13	-	-	-
Korisnici najviše mirovine kojima je mirovina određena prema Zakonu o najvišoj mirovini	1661	717	944	1.649,30	106,06	1.808,73	1.528,21	37 04 23	37 05 26	37 03 28	-	-	-

U podatke u tablici 20. nisu uključeni korisnici mirovina DVO, ZOHBDR i HVO. U tablici je prikazan ukupni staž korisnika mirovina, efektivni i beneficirani staž, bez dodanog i pridodanog staža.

Za obiteljske mirovine dob se odnosi na naslovnika.

**KORISNICI MIROVINA PREMA VRSTAMA MIROVINA, SPOLU, PROSJEČNOJ MIROVINI I PROSJEČNOM STAŽU KOJI SU PRAVO NA MIROVINU OSTVARILI
PREMA ZAKONU O MIROVINSKOM OSIGURANJU **BEZ MEĐUNARODNIH UGOVORA****

Tablica 20.-BMU

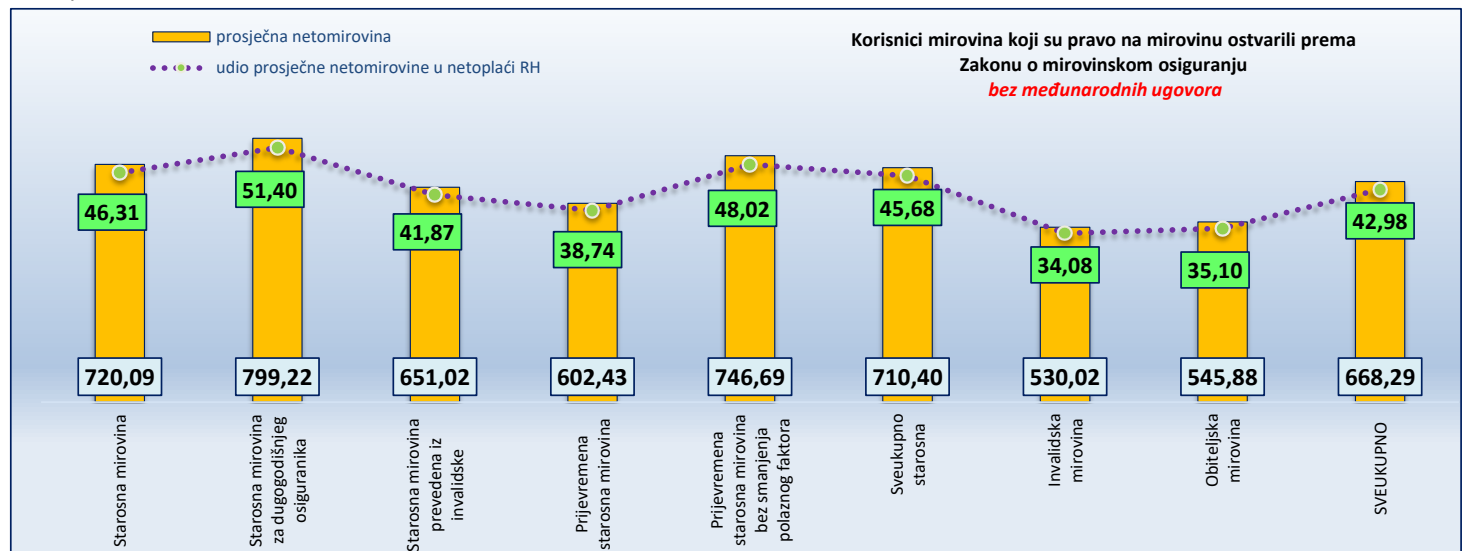
za travanj 2026. (ispлата u svibnju 2026.)

Vrste mirovina	Broj korisnika			Prosječna netomirovina u eurima (EUR)			Prosječan staž			Prosječna dob			
	Ukupno	Muškarci	Žene	Ukupno	Udio netomirovine u netoplaći RH zaposlenih u pravnim osobama	Muškarci	Žene	Ukupno	Muškarci	Žene	Ukupno	Muškarci	Žene
0	1	2	3	4	4a	5	6	7	8	9	10	11	12
Starosna mirovina	409733	182873	226860	720,09	46,31	771,32	678,79	32 02 16	33 05 28	31 02 11	75 04	74 06	76 01
Starosna mirovina za dugogodišnjeg osiguranika	59049	41445	17604	799,22	51,40	813,71	765,10	42 05 12	42 07 21	42 00 02	67 05	68 03	65 08
Starosna mirovina prevedena iz invalidske	60771	31284	29487	651,02	41,87	674,54	626,07	24 03 10	25 08 06	22 09 19	75 06	75 07	75 06
Ukupno starosna	529553	255602	273951	720,98	46,37	766,35	678,66	32 04 29	34 00 00	30 11 17	74 06	73 08	75 04
Prijevremena starosna mirovina	83981	26248	57733	602,43	38,74	664,70	574,12	36 05 04	37 10 19	35 09 12	65 09	66 01	65 07
Prijevremena starosna mirovina bez smanjenja polaznog faktora	96031	50361	45670	746,69	48,02	824,49	660,90	35 07 22	38 00 26	32 11 18	75 00	76 00	73 11
Prijevremena starosna mirovina zbog stečaja poslodavca	379	226	153	641,48	41,25	698,60	557,11	35 09 24	37 02 13	33 09 02	66 10	68 00	65 01
Sveukupno starosna	709944	332437	377507	710,40	45,68	767,08	660,48	33 03 27	34 11 06	31 11 08	73 06	73 05	73 08
Invalidska mirovina	81410	48540	32870	530,02	34,08	565,45	477,71	21 11 12	22 04 14	21 03 23	64 11	65 03	64 05
Obiteljska mirovina	152227	12986	139241	545,88	35,10	480,68	551,97	28 01 22	24 04 12	28 06 01	72 08	53 07	74 06
SVEUKUPNO	943581	393963	549618	668,29	42,98	732,80	622,06	31 06 01	33 00 04	30 05 03	72 08	71 09	73 04
Prosječna starosna mirovina prema ZOMO-u s mirovinskim stažem od 40 i više godina	99804	59089	40715	1.031,33	66,32	1.041,32	1.016,84	43 05 09	43 06 20	43 03 09	73 09	74 05	72 09
Prosječna starosna mirovina prema ZOMO-u s mirovinskim stažem od 40 i više godina i navršениh 65 godina života	93490	53508	39982	1.026,83	66,03	1.033,38	1.018,06	43 02 22	43 02 15	43 03 02	74 09	76 01	73 00
Prosječna ukupna mirovina prema ZOMO-u s mirovinskim stažem od 40 i više godina	203503	117918	85585	913,66	58,76	931,50	889,09	42 08 26	42 11 02	42 05 25	72 03	72 00	72 07
Korisnici najniže mirovine kojima je mirovina određena prema ZOMO-u	280353	87984	192369	475,52	30,58	490,33	468,74	28 05 22	29 04 05	28 00 27	-	-	-
Korisnici najviše mirovine kojima je mirovina određena prema Zakonu o najvišoj mirovini	1499	602	897	1.752,93	112,73	2.017,94	1.575,08	37 06 03	37 06 09	37 06 00	-	-	-

Napomena:

U broj korisnika mirovina nisu uključeni korisnici mirovina DVO, ZOHBDR i HVO. U tablici je prikazan ukupni staž korisnika mirovina, efektivni i beneficirani staž, bez dodanog i pridodanog staža.

Za obiteljske mirovine dob se odnosi na naslovnika.



KORISNICI OSNOVNIH MIROVINA PREMA VRSTAMA MIROVINA, SPOLU, PROSJEČNOJ MIROVINI I PROSJEČNOM STAŽU KOJI SU PRAVO NA MIROVINU OSTVARILI PREMA ZAKONU O MIROVINSKOM OSIGURANJU

Tablica 20.-OM

za travanj 2026. (isplata u svibnju 2026.)

Vrste mirovina	Broj korisnika			Prosječna netomirovina u eurima (EUR)			Prosječan staž			Prosječna dob			
	Ukupno	Muškarci	Žene	Ukupno	Udio netomirovine u netoplaći RH	Muškarci	Žene	Ukupno	Muškarci	Žene	Ukupno	Muškarci	Žene
0	1	2	3	4	4a	5	6	7	8	9	10	11	12
Starosna mirovina	11538	6114	5424	1.057,72	68,02	1.069,46	1.044,49	40 01 05	40 07 11	39 06 11	68 00	68 00	68 00
Starosna mirovina za dugogodišnjeg osiguranika	5161	3146	2015	858,36	55,20	879,66	825,09	42 04 01	42 06 28	41 11 21	64 09	65 03	64 01
Starosna mirovina prevedena iz invalidske	49	35	14	732,90	47,13	778,14	619,79	33 01 16	33 02 15	32 11 08	67 06	67 08	66 11
Ukupno starosna	16748	9295	7453	995,33	64,01	1.004,12	984,37	40 09 10	41 02 29	40 02 02	67 00	67 01	66 11
Prijevremena starosna mirovina	7634	3776	3858	776,93	49,96	838,54	716,62	37 03 03	37 10 19	36 07 26	63 11	64 10	63 01
Prijevremena starosna mirovina bez smanjenja polaznog faktora	223	132	91	1100,51	70,77	1.391,17	678,91	35 09 03	37 07 28	32 11 29	71 05	71 03	71 09
Prijevremena starosna mirovina zbog stečaja poslodavca	10	7	3	773,94	49,77	842,46	614,07	36 10 20	38 08 03	32 08 16	63 09	63 09	63 10
Sveukupno starosna	24615	13210	11405	928,46	59,71	960,57	891,27	39 07 22	40 03 00	38 11 09	66 01	66 06	65 08
Invalidska mirovina	107	85	22	701,60	45,12	704,98	688,56	31 10 24	32 05 22	29 07 20	62 04	62 05	62 00
Obiteljska mirovina	4036	1220	2816	462,80	29,76	423,20	479,95	27 05 09	24 02 00	28 10 12	37 09	26 05	42 07
SVEUKUPNO	28758	14515	14243	862,26	55,45	913,91	809,63	37 10 26	38 10 09	36 11 06	62 01	63 01	61 01

KORISNICI OSNOVNIH MIROVINA PREMA VRSTAMA MIROVINA, SPOLU, PROSJEČNOJ MIROVINI I PROSJEČNOM STAŽU KOJI SU PRAVO NA MIROVINU OSTVARILI PREMA ZAKONU O MIROVINSKOM OSIGURANJU BEZ MEĐUNARODNIH UGOVORA

Tablica 20.-OM-BMU

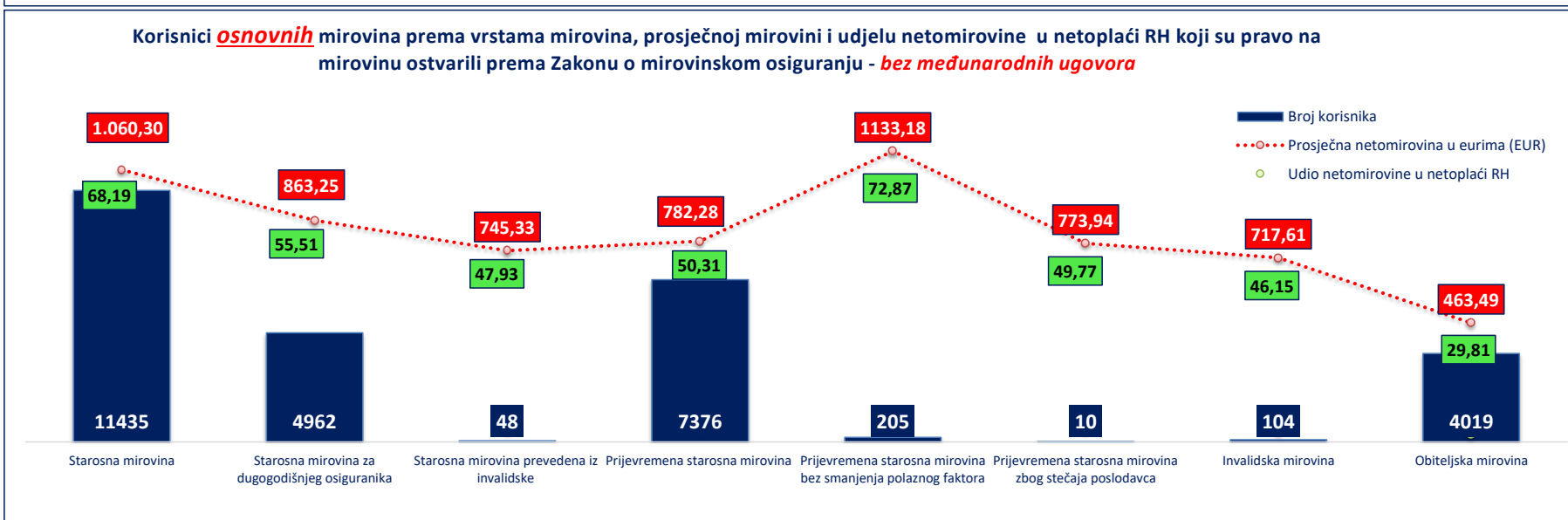
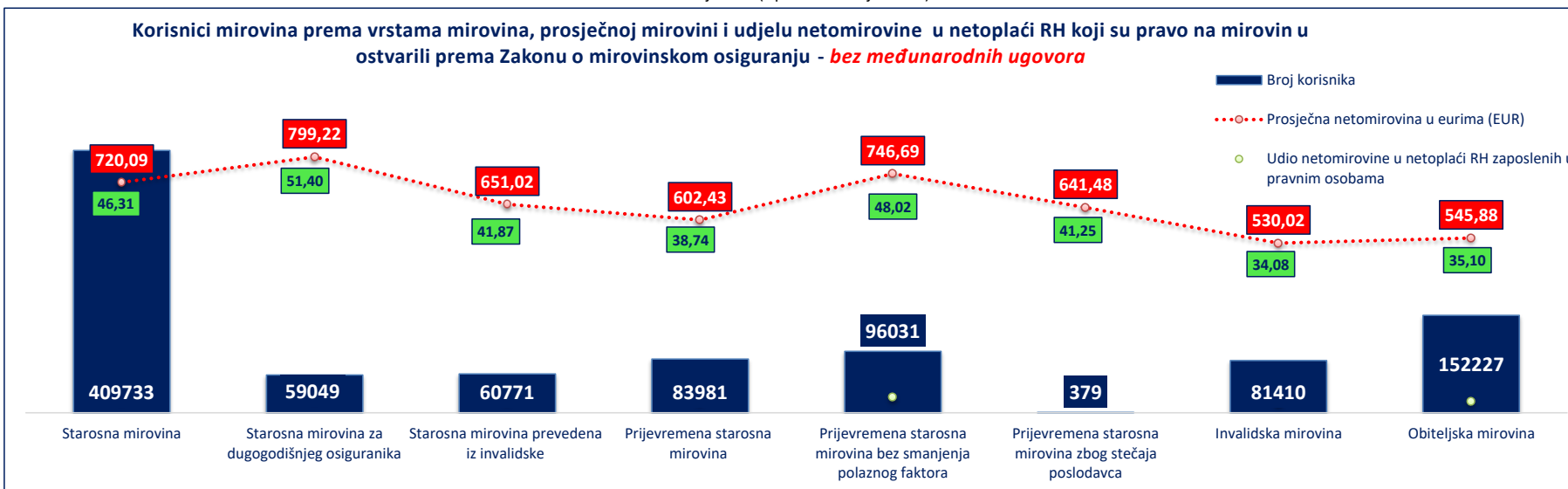
za travanj 2026. (isplata u svibnju 2026.)

Vrste mirovina	Broj korisnika			Prosječna netomirovina u eurima (EUR)			Prosječan staž			Prosječna dob			
	Ukupno	Muškarci	Žene	Ukupno	Udio netomirovine u netoplaći RH	Muškarci	Žene	Ukupno	Muškarci	Žene	Ukupno	Muškarci	Žene
0	1	2	3	4	4a	5	6	7	8	9	10	11	12
Starosna mirovina	11435	6041	5394	1.060,30	68,19	1.073,15	1.045,90	40 01 06	40 07 12	39 06 13	68 00	68 00	68 00
Starosna mirovina za dugogodišnjeg osiguranika	4962	2977	1985	863,25	55,51	887,53	826,83	42 04 01	42 07 03	41 11 18	64 09	65 03	64 01
Starosna mirovina prevedena iz invalidske	48	35	13	745,33	47,93	778,14	657,00	33 05 14	33 02 15	34 01 11	67 05	67 08	66 09
Ukupno starosna	16445	9053	7392	999,92	64,30	1.010,97	986,39	40 09 05	41 02 24	40 02 03	67 00	67 01	66 11
Prijevremena starosna mirovina	7376	3615	3761	782,28	50,31	846,62	720,43	37 03 11	37 10 26	36 08 09	63 11	64 10	63 00
Prijevremena starosna mirovina bez smanjenja polaznog faktora	205	121	84	1133,18	72,87	1.423,06	715,61	35 09 26	37 08 23	33 00 23	71 05	71 03	71 08
Prijevremena starosna mirovina zbog stečaja poslodavca	10	7	3	773,94	49,77	842,46	614,07	36 10 20	38 08 03	32 08 16	63 09	63 09	63 10
Sveukupno starosna	24036	12796	11240	934,17	60,08	968,35	895,27	39 07 27	40 03 04	38 11 20	66 01	66 06	65 08
Invalidska mirovina	104	82	22	717,61	46,15	725,41	688,56	32 03 21	33 00 08	29 07 20	62 03	62 04	62 00
Obiteljska mirovina	4019	1216	2803	463,49	29,81	423,05	481,03	27 05 19	24 02 04	28 10 25	37 08	26 04	42 07
SVEUKUPNO	28159	14094	14065	866,20	55,70	919,88	812,40	37 10 22	38 10 01	36 11 11	62 00	63 00	61 01

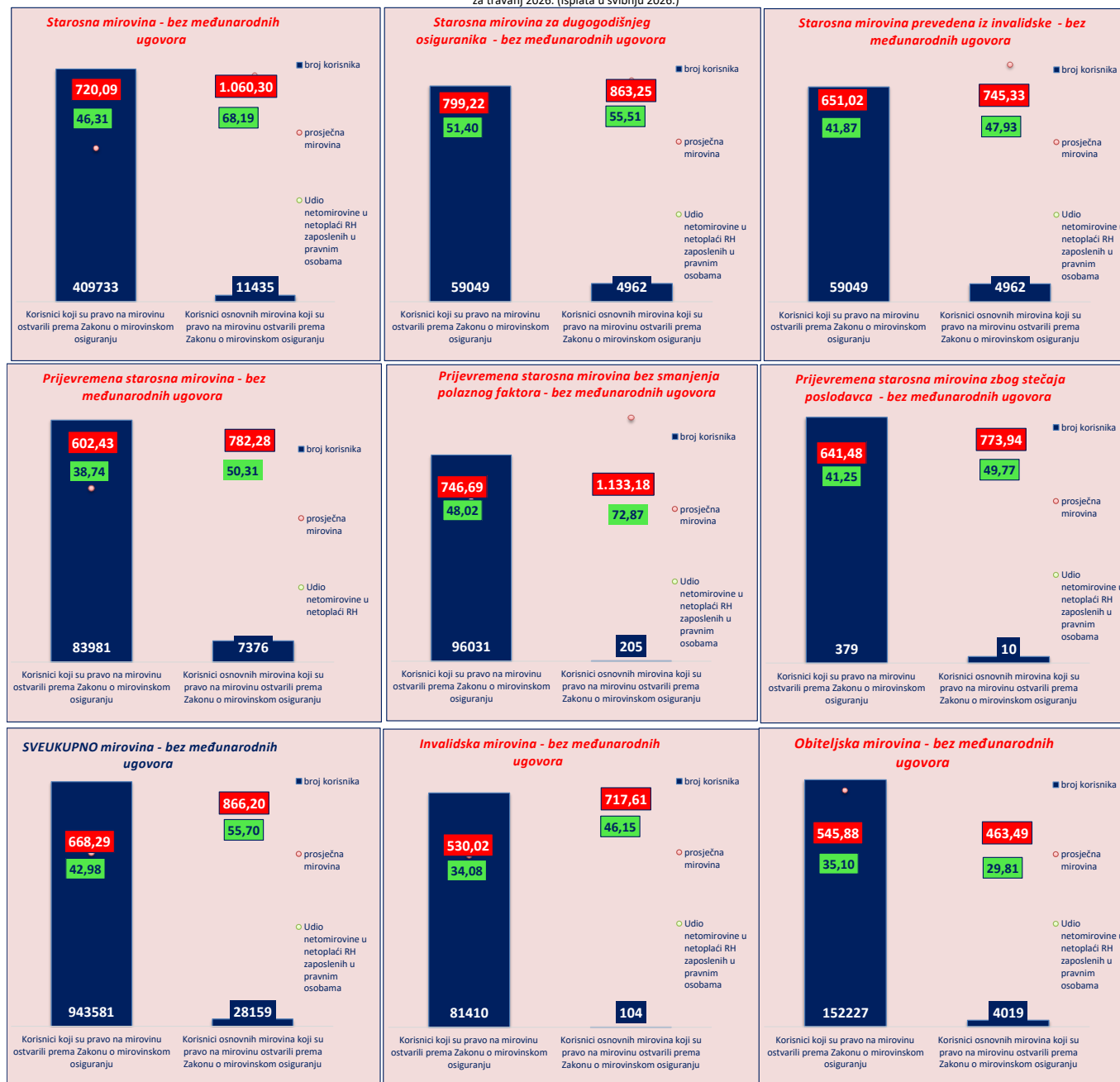
Napomena: U broj korisnika mirovina nisu uključeni korisnici mirovina DVO, ZOHBDR i HVO. U tablici je prikazan ukupni staž korisnika mirovina, efektivni i beneficirani staž, bez dodanog i pridodanog staža.



za travanj 2026. (isplata u svibnju 2026.)



za travanj 2026. (isplata u svibnju 2026.)



RADNICI NA POSLOVIMA OVLAŠTENIH SLUŽBENIH OSOBA U TIJELIMA UNUTARNJIH POSLOVA I PRAVOSUĐA, KOJIMA JE PRAVO NA MIROVINU PRIZNATO PREMA PROPISIMA KOJI SU BILI NA SNAZI DO STUPANJA NA SNAGU ZAKONA O PRAVIMA DVO, PS I OSO

Tablica 20 pp.1a

za travanj 2026. (isplata u svibnju 2026.)

Vrste mirovina	Ukupno			Muškarci			Žene		
	Broj korisnika	Prosječna netomirovina u eurima (EUR)	Prosječan staž	Broj korisnika	Prosječna netomirovina u eurima (EUR)	Prosječan staž	Broj korisnika	Prosječna netomirovina u eurima (EUR)	Prosječan staž
0	1	2	3	4	5	6	7	8	9
Starosna mirovina	3686	1.202,40	31 01 16	3303	1.206,52	31 02 06	383	1.166,92	30 08 02
Invalidska mirovina	139	1.040,69	19 07 15	132	1.040,74	19 04 15	7	1.039,84	24 03 03
Obiteljska mirovina	2194	863,21	32 10 08	52	856,08	32 08 08	2142	863,39	32 10 10
UKUPNO	6019	1.075,03	31 05 28	3487	1.195,02	30 09 06	2532	909,79	32 06 01

U tablici je prikazan ukupni staž korisnika mirovina, efektivni i beneficirani staž, bez dodanog i pridodanog staža. Kod obiteljskih mirovina prikazan je ukupni staž korisnika od kojeg je određeno pravo na mirovinu.

RADNICI NA POSLOVIMA POLICIJSKIH SLUŽBENIKA, OVLAŠTENIH SLUŽBENIH OSOBA PRAVOSUĐA I SLUŽBENE OSOBE S POSEBNIM DUŽNOSTIMA I OVLAŠTIMA U SIGURNOSNO OBAVJEŠTAJNOM SUSTAVU RH KOJI SU PRAVO NA MIROVINU OSTVARILI PREMA ZAKONU O PRAVIMA DVO, PS I OSO

Tablica 20 pp.1b

za travanj 2026. (isplata u svibnju 2026.)

Vrste mirovina	Ukupno			Muškarci			Žene		
	Broj korisnika	Prosječna netomirovina u eurima (EUR)	Prosječan staž	Broj korisnika	Prosječna netomirovina u eurima (EUR)	Prosječan staž	Broj korisnika	Prosječna netomirovina u eurima (EUR)	Prosječan staž
0	1	2	3	4	5	6	7	8	9
Starosna mirovina	9153	1.043,52	38 02 14	8225	1.038,74	38 01 04	928	1.085,87	39 02 19
Invalidska mirovina	688	961,10	26 01 21	558	944,34	26 00 10	130	1.033,07	26 07 17
Obiteljska mirovina	800	866,37	34 09 03	117	845,56	32 09 06	683	869,94	35 01 03
UKUPNO	10641	1.024,88	37 01 23	8900	1.030,29	37 03 03	1741	997,22	36 07 03

U tablici je prikazan ukupni staž korisnika mirovina, efektivni i beneficirani staž, bez dodanog i pridodanog staža. Kod obiteljskih mirovina prikazan je ukupni staž korisnika od kojeg je određeno pravo na mirovinu.

KORISNICI MIROVINA - DJELATNE VOJNE OSOBE KOJI SU PRAVO NA MIROVINU OSTVARILI PREMA ZAKONU O PRAVIMA IZ MIROVINSKOG OSIGURANJA DJELATNIH VOJNIH OSOBA, POLICIJSKIH SLUŽBENIKA I OVLAŠTENIH SLUŽBENIH OSOBA - DVO

Tablica 20 pp.1c

za travanj 2026. (isplata u svibnju 2026.)

Vrste mirovina	Ukupno			Muškarci			Žene		
	Broj korisnika	Prosječna netomirovina u eurima (EUR)	Prosječan staž	Broj korisnika	Prosječna netomirovina u eurima (EUR)	Prosječan staž	Broj korisnika	Prosječna netomirovina u eurima (EUR)	Prosječan staž
0	1	2	3	4	5	6	7	8	9
Starosna mirovina	7383	1.010,00	36 09 00	6853	1.011,86	36 08 19	530	985,92	37 01 24
Invalidska mirovina	7434	889,85	26 10 26	6961	895,95	26 10 24	473	800,18	26 11 21
Obiteljska mirovina	1483	954,11	30 08 18	112	940,83	27 08 17	1371	955,20	30 11 17
UKUPNO	16300	950,12	31 08 16	13926	953,35	31 08 26	2374	931,17	31 06 17

U tablici je prikazan ukupni staž korisnika mirovina, efektivni i beneficirani staž, bez dodanog i pridodanog staža. Kod obiteljskih mirovina prikazan je ukupni staž korisnika od kojeg je određeno pravo na mirovinu.

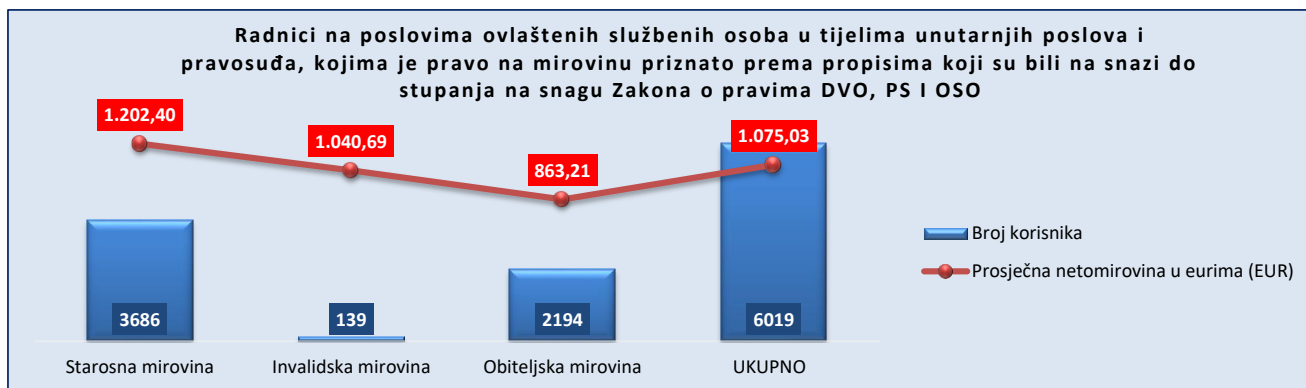
KORISNICI KOJI PRAVO NA MIROVINU OSTVARUJU PREMA ZAKONU O POSEBNIM PRAVIMA IZ MIROVINSKOG OSIGURANJA ZAPOSLENIKA NA POSLOVIMA RAZMINIRANJA

Tablica 20 pp.2

za travanj 2026. (isplata u svibnju 2026.)

Vrste mirovina	Ukupno			Muškarci			Žene		
	Broj korisnika	Prosječna netomirovina u eurima (EUR)	Prosječan staž	Broj korisnika	Prosječna netomirovina u eurima (EUR)	Prosječan staž	Broj korisnika	Prosječna netomirovina u eurima (EUR)	Prosječan staž
0	1	2	3	4	5	6	7	8	9
Starosna mirovina	711	1.087,88	33 00 09	704	1.088,30	33 00 27	7	1.045,06	27 11 24
Invalidska mirovina	22	1.338,84	22 10 06	20	1.336,03	22 01 03	2	1.366,94	30 03 25
Obiteljska mirovina	41	1.180,98	29 02 19	2	1.008,90	23 05 11	39	1.189,81	29 06 07
UKUPNO	774	1.099,94	32 06 14	726	1.094,91	32 09 02	48	1.176,08	29 03 27

U tablici je prikazan ukupni staž korisnika mirovina, efektivni i beneficirani staž, bez dodanog i pridodanog staža. Kod obiteljskih mirovina prikazan je ukupni staž korisnika od kojeg je određeno pravo na mirovinu.



KORISNICI MIROVINA PREMA VRSTAMA MIROVINA, SPOLU, PROSJEČNOJ MIROVINI I PROSJEČNOM STAŽU KOJI SU PRAVO NA MIROVINU OSTVARILI PREMA ZAKONU O HRVATSKIM BRANITELJIMA IZ DOMOVINSKOG RATA I ČLANOVIMA NJIHOVIH OBITELJI - ZOHBDR

Tablica 20 pp.3

za travanj 2026. (isplata u svibnju 2026.)

Vrste mirovina	Ukupno			Muškarci			Žene		
	Broj korisnika	Prosječna netomirovina u eurima (EUR)	Prosječan staž	Broj korisnika	Prosječna netomirovina u eurima (EUR)	Prosječan staž	Broj korisnika	Prosječna netomirovina u eurima (EUR)	Prosječan staž
0	1	2	3	4	5	6	7	8	9
Najniža mirovina (čl.49. st.3. ZOHBDR)	3453	659,36	07 08 05	3277	657,66	07 08 19	176	690,96	06 11 27
Starosna mirovina prevedena iz invalidske (čl. 36. ZOHBDR)	2371	960,07	26 02 08	2313	960,14	26 02 28	58	957,10	23 11 16
Invalidska mirovina	51159	1.489,95	20 03 16	50123	1.493,03	20 03 14	1036	1.341,26	20 06 08
Obiteljska mirovina	15471	1.545,96	15 04 09	813	1.673,82	10 09 01	14658	1.538,87	15 07 13
UKUPNO	72454	1.444,99	18 10 02	56526	1.425,39	19 08 02	15928	1.514,53	15 10 15

U tablici je prikazan ukupni staž korisnika mirovina, efektivni i beneficirani staž, bez dodanog i pridodanog staža. Kod obiteljskih mirovina prikazan je ukupni staž korisnika od kojeg je određeno pravo na mirovinu.

KORISNICI MIROVINA KOJIMA SU MIROVINE PRIZNATE PREMA OPĆIM PROPISIMA, A ODREĐENE PREMA ZOHBDR-u

Tablica 20 pp.4

za travanj 2026. (isplata u svibnju 2026.)

Vrste mirovina	Ukupno			Muškarci			Žene		
	Broj korisnika	Prosječna netomirovina u eurima (EUR)	Prosječan staž	Broj korisnika	Prosječna netomirovina u eurima (EUR)	Prosječan staž	Broj korisnika	Prosječna netomirovina u eurima (EUR)	Prosječan staž
0	1	2	3	4	5	6	7	8	9
Starosna mirovina	46564	701,73	33 11 11	44455	700,99	34 00 16	2109	717,26	31 07 05
Invalidska mirovina	10778	677,59	23 00 19	10418	677,00	23 01 08	360	694,81	21 06 20
Obiteljska mirovina	11219	521,02	26 03 17	676	526,05	22 11 25	10543	520,70	26 06 05
UKUPNO	68561	668,37	30 11 25	55549	694,37	31 10 13	13012	557,37	27 02 11

U tablici je prikazan ukupni staž korisnika mirovina, efektivni i beneficirani staž, bez dodanog i pridodanog staža. Kod obiteljskih mirovina prikazan je ukupni staž korisnika od kojeg je određeno pravo na mirovinu.

KORISNICI MIROVINA PREMA VRSTAMA MIROVINA, SPOLU, PROSJEČNOJ MIROVINI I PROSJEČNOM STAŽU KOJI SU PRAVO NA MIROVINU OSTVARILI PREMA UGOVORU IZMEĐU REPUBLIKE HRVATSKE I BOSNE I HERCEGOVINE O SURADNJI NA PODRUČJU PRAVA STRADALNIKA RATA U BOSNI I HERCEGOVINI KOJI SU BILI PRIPADNICI HRVATSKOG VIJEĆA OBRANE I ČLANOVA NJIHOVIH OBITELJI I GLAVI IX. ZOHBDR-a - HVO

Tablica 20 pp.5

za travanj 2026. (isplata u svibnju 2026.)

Vrste mirovina	Ukupno			Muškarci			Žene		
	Broj korisnika	Prosječna netomirovina u eurima (EUR)	Prosječan staž	Broj korisnika	Prosječna netomirovina u eurima (EUR)	Prosječan staž	Broj korisnika	Prosječna netomirovina u eurima (EUR)	Prosječan staž
0	1	2	3	4	5	6	7	8	9
Invalidska mirovina	6764	837,08	07 09 22	6658	839,23	07 10 14	106	701,78	03 08 11
Obiteljska mirovina	1223	729,55	05 00 19	74	904,23	03 10 05	1149	718,30	05 01 08
UKUPNO	7987	820,61	06 07 09	6732	839,94	07 08 28	1255	716,90	05 00 28

U tablici je prikazan ukupni staž korisnika mirovina, efektivni i beneficirani staž, bez dodanog i pridodanog staža. Kod obiteljskih mirovina prikazan je ukupni staž korisnika od kojeg je određeno pravo na mirovinu.

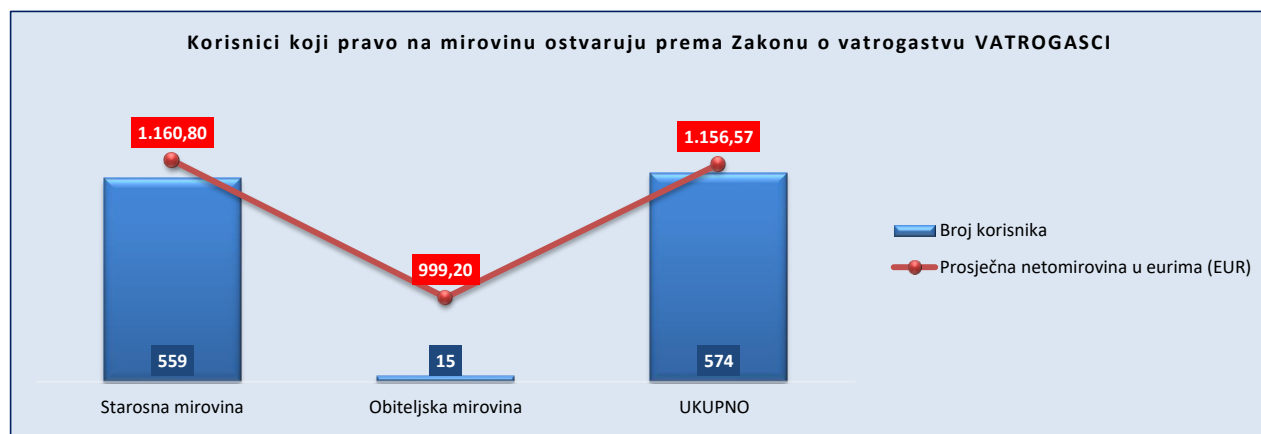
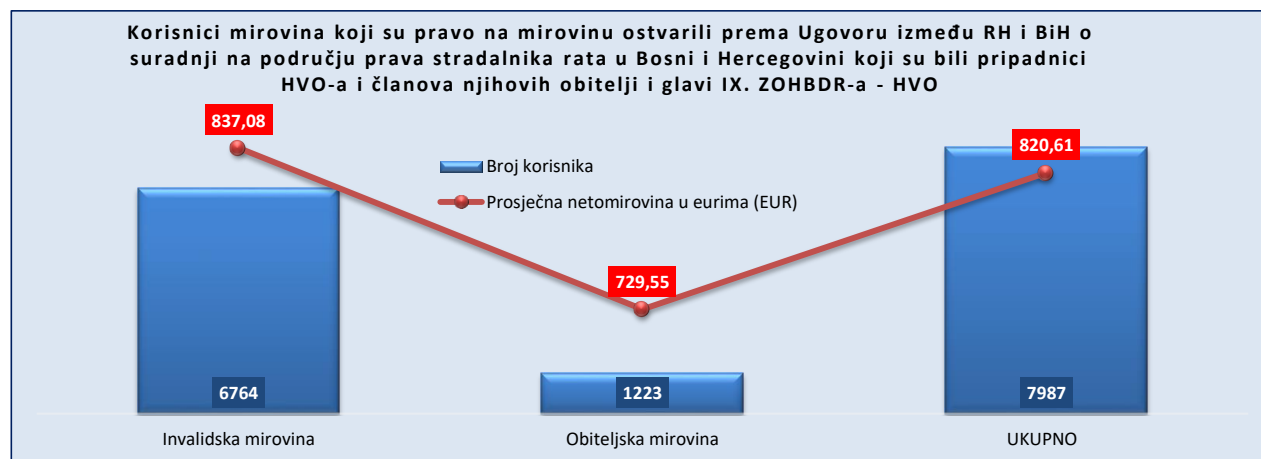
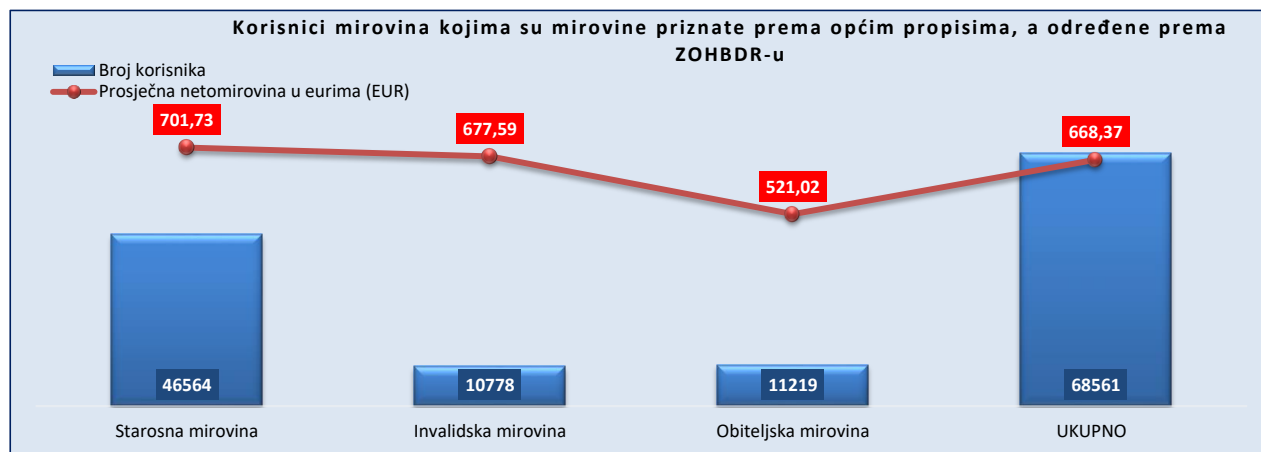
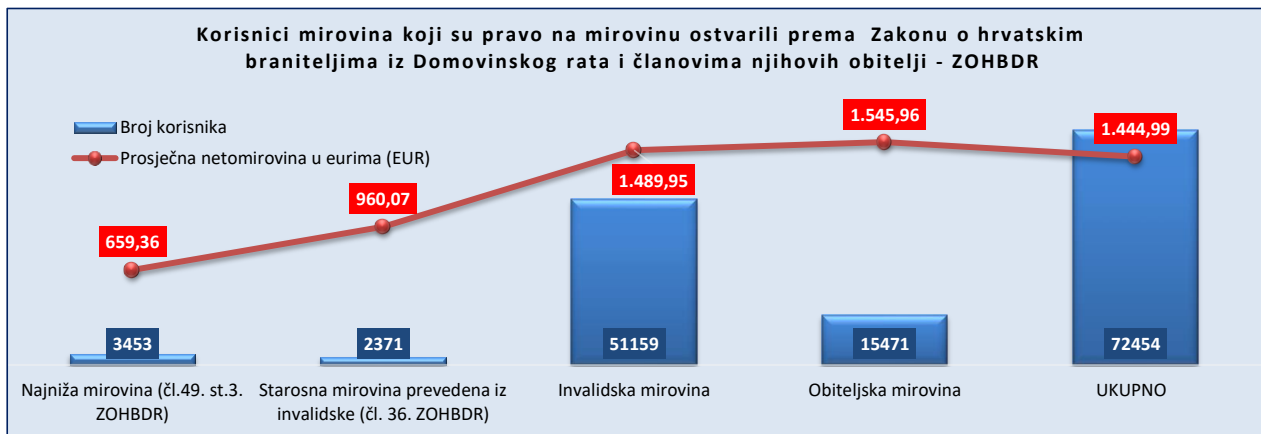
KORISNICI KOJI PRAVO NA MIROVINU OSTVARUJU PREMA ZAKONU O VATROGASTVU - VATROGASCI

Tablica 20 pp.6

za travanj 2026. (isplata u svibnju 2026.)

Vrste mirovina	Ukupno			Muškarci			Žene		
	Broj korisnika	Prosječna netomirovina u eurima (EUR)	Prosječan staž	Broj korisnika	Prosječna netomirovina u eurima (EUR)	Prosječan staž	Broj korisnika	Prosječna netomirovina u eurima (EUR)	Prosječan staž
0	1	2	3	4	5	6	7	8	9
Starosna mirovina	559	1.160,80	44 00 28	556	1.161,38	44 01 04	3	1.053,28	41 02 21
Invalidska mirovina									
Obiteljska mirovina	15	999,20	44 09 19	1	845,90		14	1.010,16	44 09 19
UKUPNO	574	1.156,57	44 01 05	557	1.160,81	44 01 04	17	1.017,77	44 01 29

U tablici je prikazan ukupni staž korisnika mirovina, efektivni i beneficirani staž, bez dodanog i pridodanog staža. Kod obiteljskih mirovina prikazan je ukupni staž korisnika od kojeg je određeno pravo na mirovinu.



KORISNICI MIROVINA - REDOVITI ČLANOVI HRVATSKE AKADEMIJE ZNANOSTI I UMJETNOSTI - HAZU

Tablica 20 pp.7

za travanj 2026. (isplata u svibnju 2026.)

Vrste mirovina	Ukupno			Muškarci			Žene		
	Broj korisnika	Prosječna netomirovina u eurima (EUR)	Prosječan staž	Broj korisnika	Prosječna netomirovina u eurima (EUR)	Prosječan staž	Broj korisnika	Prosječna netomirovina u eurima (EUR)	Prosječan staž
0	1	2	3	4	5	6	7	8	9
Starosna mirovina	78	2.292,79	42 00 07	69	2.281,39	41 11 26	9	2.380,22	42 04 12
Invalidska mirovina							40	1.723,60	40 05 17
Obiteljska mirovina	40	1.723,60	40 05 17						
UKUPNO	118	2.099,85	41 05 29	69	2.281,39	41 11 26	49	1.844,20	40 09 25

U tablici je prikazan ukupni staž korisnika mirovina, efektivni i beneficirani staž, bez dodanog i pridodanog staža. Kod obiteljskih mirovina prikazan je ukupni staž korisnika od kojeg je određeno pravo na mirovinu.

KORISNICI KOJI PRAVO NA MIROVINU OSTVARUJU PREMA ZAKONU O KAZALIŠTIMA

Tablica 20 pp.8

za travanj 2026. (isplata u svibnju 2026.)

Vrste mirovina	Ukupno			Muškarci			Žene		
	Broj korisnika	Prosječna netomirovina u eurima (EUR)	Prosječan staž	Broj korisnika	Prosječna netomirovina u eurima (EUR)	Prosječan staž	Broj korisnika	Prosječna netomirovina u eurima (EUR)	Prosječan staž
0	1	2	3	4	5	6	7	8	9
Starosna mirovina	33	1.205,87		13	1.242,48		20	1.182,08	
Invalidska mirovina									
Obiteljska mirovina									
UKUPNO	33	1.205,87		13	1.242,48		20	1.182,08	

KORISNICI MIROVINA – OSIGURANICI - ČLANOVI POSADE BRODA U MEĐUNARODNOJ I NACIONALNOJ PLOVIDBI

Tablica 20 pp.9

za travanj 2026. (isplata u svibnju 2026.)

Vrste mirovina	Ukupno			Muškarci			Žene		
	Broj korisnika	Prosječna netomirovina u eurima (EUR)	Prosječan staž	Broj korisnika	Prosječna netomirovina u eurima (EUR)	Prosječan staž	Broj korisnika	Prosječna netomirovina u eurima (EUR)	Prosječan staž
0	1	2	3	4	5	6	7	8	9
Starosna mirovina	216	459,84	32 08 15	215	459,35	32 08 15	1	564,84	
Invalidska mirovina									
Obiteljska mirovina	9	351,70					9	351,70	
UKUPNO	225	455,51	32 08 15	215	459,35	32 08 15	10	373,01	

U tablici je prikazan ukupni staž korisnika mirovina, efektivni i beneficirani staž, bez dodanog i pridodanog staža. Kod obiteljskih mirovina prikazan je ukupni staž korisnika od kojeg je određeno pravo na mirovinu.

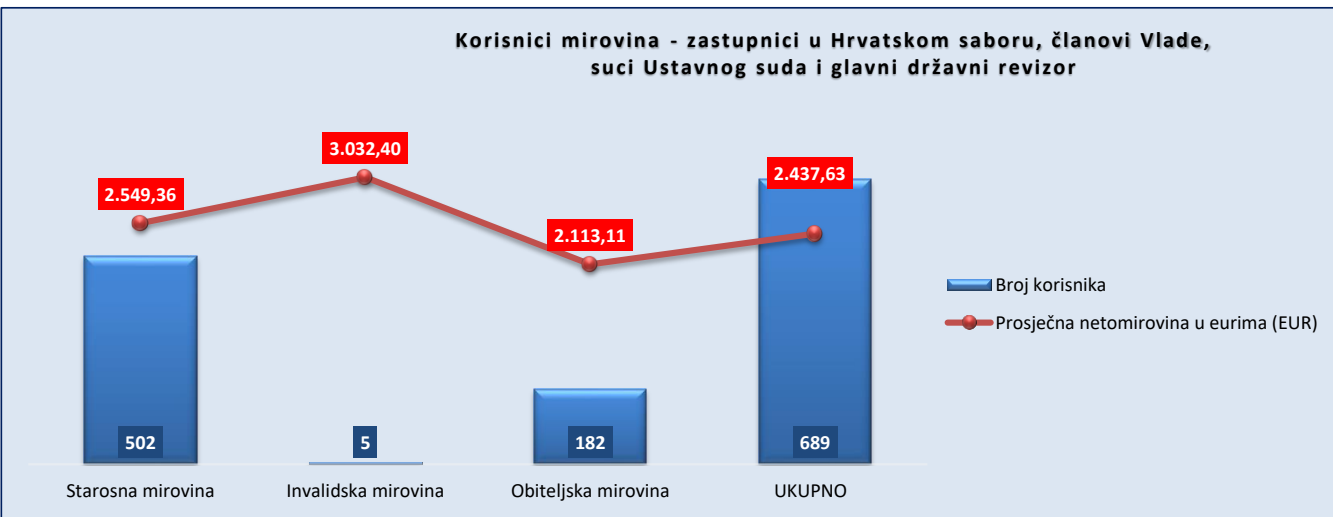
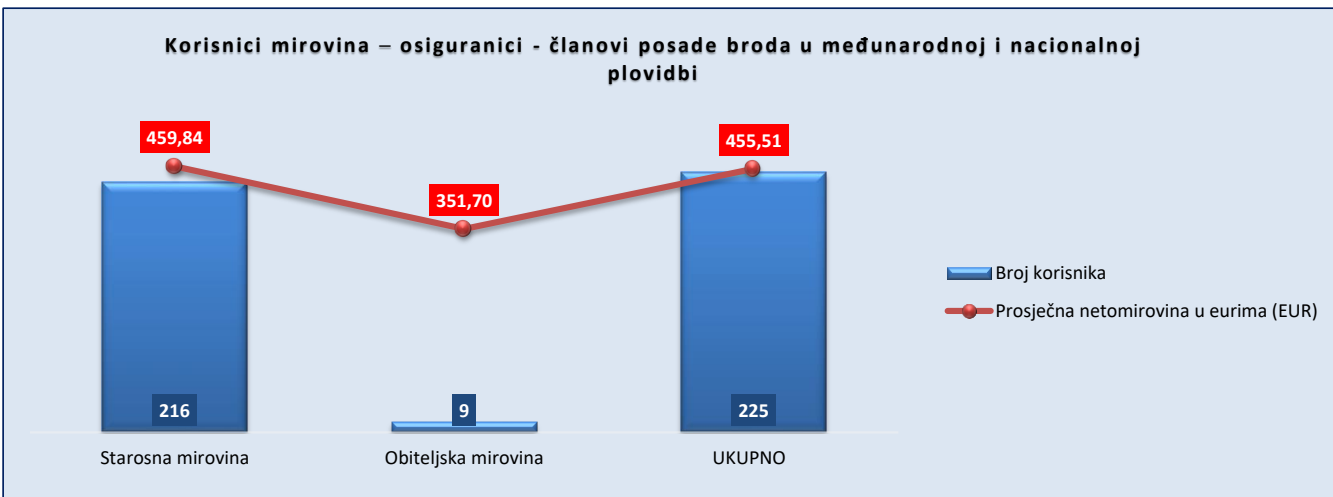
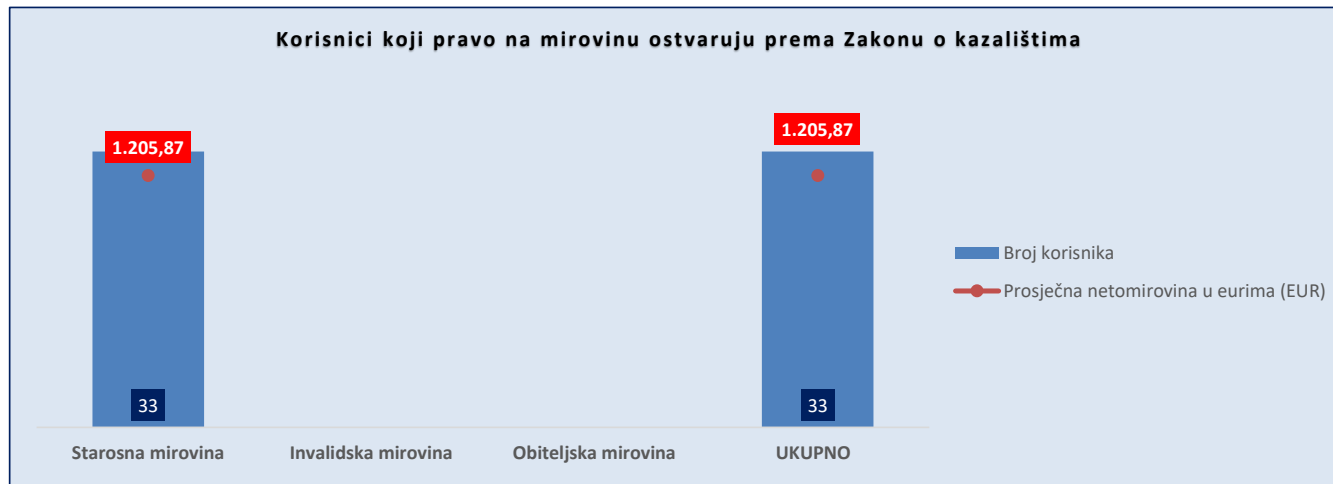
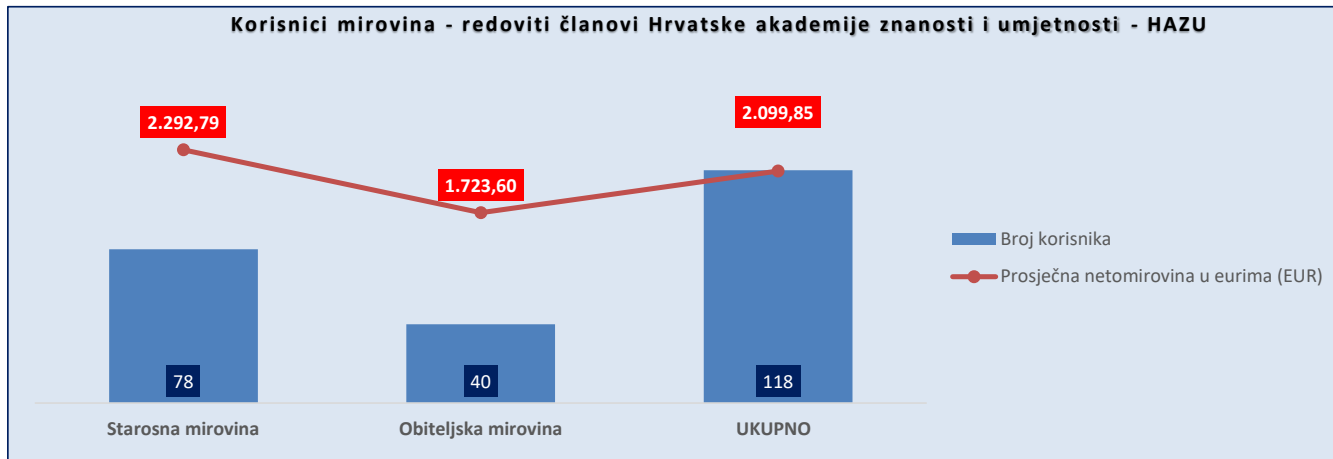
KORISNICI MIROVINA - ZASTUPNICI U HRVATSKOM SABORU, ČLANOVI VLADE, SUČI USTAVNOG SUDA I GLAVNI DRŽAVNI REVIZOR

Tablica 20 pp.10

za travanj 2026. (isplata u svibnju 2026.)

Vrste mirovina	Ukupno			Muškarci			Žene		
	Broj korisnika	Prosječna netomirovina u eurima (EUR)	Prosječan staž	Broj korisnika	Prosječna netomirovina u eurima (EUR)	Prosječan staž	Broj korisnika	Prosječna netomirovina u eurima (EUR)	Prosječan staž
0	1	2	3	4	5	6	7	8	9
Starosna mirovina	502	2.549,36	32 01 28	435	2.557,93	32 06 08	67	2.493,72	29 10 18
Invalidska mirovina	5	3.032,40	23 05 13	5	3.032,40	23 05 13			
Obiteljska mirovina	182	2.113,11	34 07 24	4	2.009,13	31 03 13	178	2.115,44	34 08 22
UKUPNO	689	2.437,63	32 09 05	444	2.558,33	32 04 26	245	2.218,89	33 04 21

U tablici je prikazan ukupni staž korisnika mirovina, efektivni i beneficirani staž, bez dodanog i pridodanog staža. Kod obiteljskih mirovina prikazan je ukupni staž korisnika od kojeg je određeno pravo na mirovinu.



KORISNICI MIROVINA - PRIPADNICI HRVATSKE DOMOVINSKE VOJSKE OD 1941. DO 1945. GODINE

Tablica 20 pp.11

za travanj 2026. (isplata u svibnju 2026.)

Vrste mirovina	Ukupno			Muškarci			Žene		
	Broj korisnika	Prosječna netomirovina u eurima (EUR)	Prosječan staž	Broj korisnika	Prosječna netomirovina u eurima (EUR)	Prosječan staž	Broj korisnika	Prosječna netomirovina u eurima (EUR)	Prosječan staž
0	1	2	3	4	5	6	7	8	9
Starosna mirovina	35	723,13	32 01 07	35	723,13	32 01 07			
Invalidska mirovina	8	693,75	26 04 03	7	706,49	27 00 00	1	604,58	21 08 17
Obiteljska mirovina	946	607,14	33 10 05	73	578,67	33 06 23	873	609,52	33 10 13
UKUPNO	989	611,94	33 08 20	115	630,42	32 08 20	874	609,51	33 10 08

U tablici je prikazan ukupni staž korisnika mirovina, efektivni i beneficirani staž, bez dodanog i pridodanog staža. Kod obiteljskih mirovina prikazan je ukupni staž korisnika od kojeg je određeno pravo na mirovinu.

KORISNICI MIROVINA - SUDIONICI NARODNOOSLOBODILAČKOG RATA - NOR

Tablica 20 pp.12

za travanj 2026. (isplata u svibnju 2026.)

Vrste mirovina	Ukupno			Muškarci			Žene		
	Broj korisnika	Prosječna netomirovina u eurima (EUR)	Prosječan staž	Broj korisnika	Prosječna netomirovina u eurima (EUR)	Prosječan staž	Broj korisnika	Prosječna netomirovina u eurima (EUR)	Prosječan staž
0	1	2	3	4	5	6	7	8	9
Starosna mirovina	147	892,53	30 08 13	75	950,64	33 10 17	72	832,00	27 04 20
Invalidska mirovina	32	832,63	22 01 13	19	804,55	25 05 23	13	873,68	17 02 19
Obiteljska mirovina	2605	681,19	29 11 28	321	607,18	27 01 09	2284	691,59	30 04 20
UKUPNO	2784	694,09	29 11 09	415	678,29	28 03 02	2369	696,85	30 02 21

U tablici je prikazan ukupni staž korisnika mirovina, efektivni i beneficirani staž, bez dodanog i pridodanog staža. Kod obiteljskih mirovina prikazan je ukupni staž korisnika od kojeg je određeno pravo na mirovinu.

KORISNICI MIROVINA - PRIPADNICI BIVŠE JUGOSLAVENSKE NARODNE ARMije - JNA

Tablica 20 pp.13

za travanj 2026. (isplata u svibnju 2026.)

Vrste mirovina	Ukupno			Muškarci			Žene		
	Broj korisnika	Prosječna netomirovina u eurima (EUR)	Prosječan staž	Broj korisnika	Prosječna netomirovina u eurima (EUR)	Prosječan staž	Broj korisnika	Prosječna netomirovina u eurima (EUR)	Prosječan staž
0	1	2	3	4	5	6	7	8	9
Starosna mirovina	543	875,72		533	875,18		10	904,52	
Invalidska mirovina	507	856,19		480	847,41		27	1.012,13	
Obiteljska mirovina	1549	697,71		60	723,33		1489	696,68	
UKUPNO	2599	765,82		1073	854,27		1526	703,62	

KORISNICI MIROVINA - PRIPADNICI BIVŠE JUGOSLAVENSKE NARODNE ARMije - JNA - ČLANAK 79. ZOMO

Tablica 20 pp.14

za travanj 2026. (isplata u svibnju 2026.)

Vrste mirovina	Ukupno			Muškarci			Žene		
	Broj korisnika	Prosječna netomirovina u eurima (EUR)	Prosječan staž	Broj korisnika	Prosječna netomirovina u eurima (EUR)	Prosječan staž	Broj korisnika	Prosječna netomirovina u eurima (EUR)	Prosječan staž
0	1	2	3	4	5	6	7	8	9
Starosna mirovina	120	775,10	39 05 24	119	774,55	39 06 08	1	841,45	35 00 06
Invalidska mirovina	11	639,85	29 05 21	11	639,85	29 05 21			
Obiteljska mirovina	10	564,65	38 05 20				10	564,65	38 05 20
UKUPNO	141	749,63	38 07 18	130	763,15	38 08 03	11	589,81	38 01 25

U tablici je prikazan ukupni staž korisnika mirovina, efektivni i beneficirani staž, bez dodanog i pridodanog staža. Kod obiteljskih mirovina prikazan je ukupni staž korisnika od kojeg je određeno pravo na mirovinu.

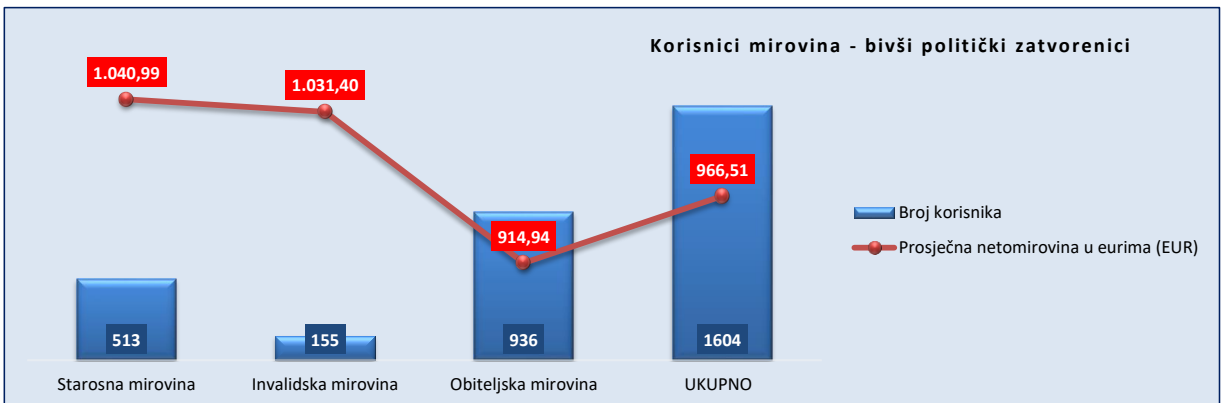
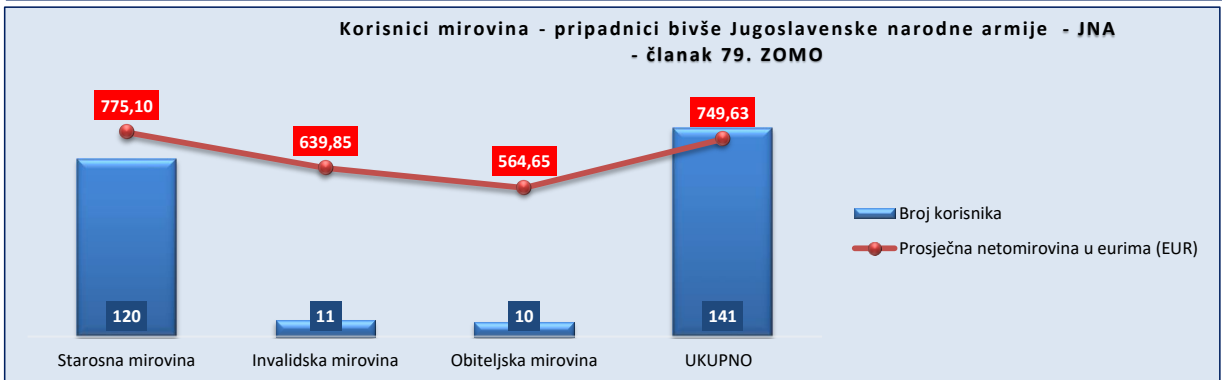
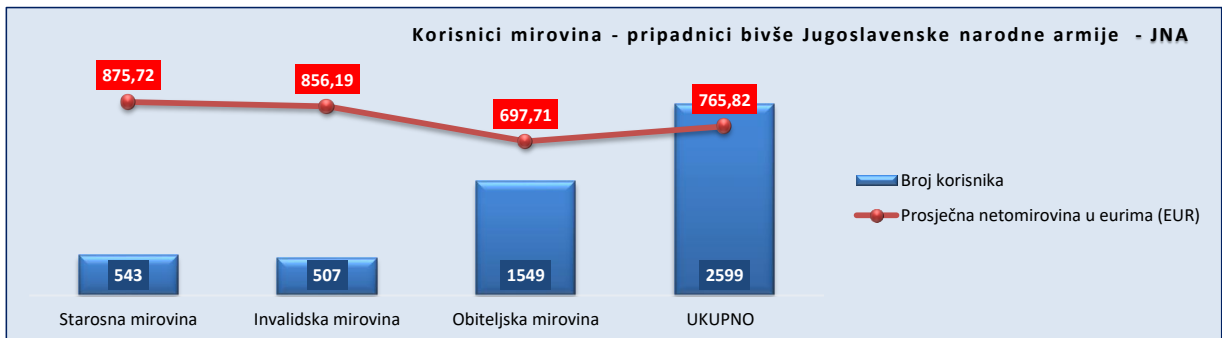

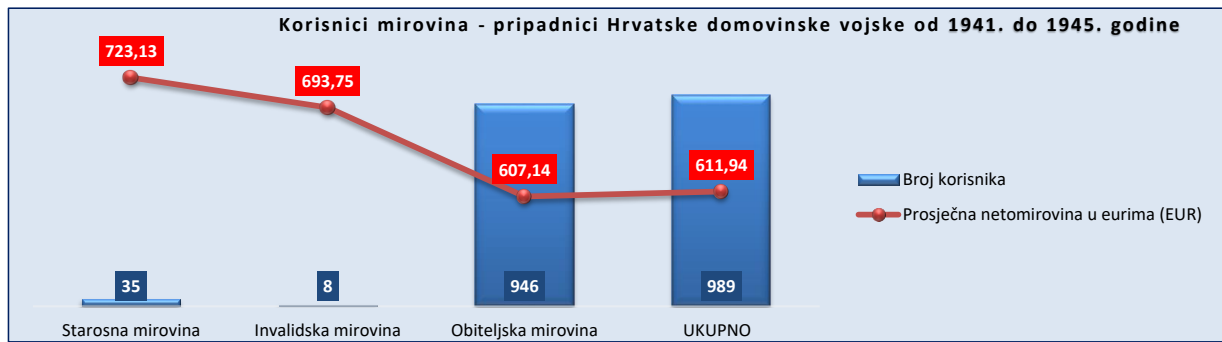
KORISNICI MIROVINA - BIVŠI POLITIČKI ZATVORENICI

Tablica 20 pp.15

za travanj 2026. (isplata u svibnju 2026.)

Vrste mirovina	Ukupno			Muškarci			Žene		
	Broj korisnika	Prosječna netomirovina u eurima (EUR)	Prosječan staž	Broj korisnika	Prosječna netomirovina u eurima (EUR)	Prosječan staž	Broj korisnika	Prosječna netomirovina u eurima (EUR)	Prosječan staž
0	1	2	3	4	5	6	7	8	9
Starosna mirovina	513	1.040,99	35 00 14	479	1.042,82	35 02 23	34	1.015,26	32 04 19
Invalidska mirovina	155	1.031,40	25 07 19	148	1.020,13	25 09 03	7	1.269,55	23 00 20
Obiteljska mirovina	936	914,94	33 07 22	44	924,43	34 00 15	892	914,47	33 07 15
UKUPNO	1604	966,51	33 03 23	671	1.030,05	33 00 21	933	920,81	33 05 29

U tablici je prikazan ukupni staž korisnika mirovina, efektivni i beneficirani staž, bez dodanog i pridodanog staža. Kod obiteljskih mirovina prikazan je ukupni staž korisnika od kojeg je određeno pravo na mirovinu.



KORISNICI MIROVINA - RADNICI U ISTARSKIM UGLJENOKOPIMA "TUPLJAK" d.d. LABIN

Tablica 20 pp.16

za travanj 2026. (isplata u svibnju 2026.)

Vrste mirovina	Ukupno			Muškarci			Žene		
	Broj korisnika	Prosječna netomirovina u eurima (EUR)	Prosječan staž	Broj korisnika	Prosječna netomirovina u eurima (EUR)	Prosječan staž	Broj korisnika	Prosječna netomirovina u eurima (EUR)	Prosječan staž
0	1	2	3	4	5	6	7	8	9
Starosna mirovina	95	822,15	30 10 20	95	822,15	30 10 20			
Invalidska mirovina	106	984,71	27 09 01	106	984,71	27 09 01			
Obiteljska mirovina	41	694,59	31 07 24				41	694,59	31 07 24
UKUPNO	242	871,74	29 07 21	201	907,88	29 02 21	41	694,59	31 07 24

U tablici je prikazan ukupni staž korisnika mirovina, efektivni i beneficirani staž, bez dodanog i pridodanog staža. Kod obiteljskih mirovina prikazan je ukupni staž korisnika od kojeg je određeno pravo na mirovinu.

KORISNICI MIROVINA - RADNICI PROFESIONALNO IZLOŽENI AZBESTU

Tablica 20 pp.17

za travanj 2026. (isplata u svibnju 2026.)

Vrste mirovina	Ukupno			Muškarci			Žene		
	Broj korisnika	Prosječna netomirovina u eurima (EUR)	Prosječan staž	Broj korisnika	Prosječna netomirovina u eurima (EUR)	Prosječan staž	Broj korisnika	Prosječna netomirovina u eurima (EUR)	Prosječan staž
0	1	2	3	4	5	6	7	8	9
Starosna mirovina	727	716,99		432	728,06		295	700,79	
Invalidska mirovina									
Obiteljska mirovina	56	602,67		1	576,83		55	603,14	
UKUPNO	783	708,81		433	727,71		350	685,44	

KORISNICI MIROVINA - ČLANOVI IZVRŠNOG VIJEĆA SABORA, SAVEZNOG IZVRŠNOG VIJEĆA I ADMINISTRATIVNO UMIROVLJENI JAVNI SLUŽBENICI

Tablica 20 pp.18

za travanj 2026. (isplata u svibnju 2026.)

Vrste mirovina	Ukupno			Muškarci			Žene		
	Broj korisnika	Prosječna	Prosječan staž	Broj korisnika	Prosječna	Prosječan staž	Broj korisnika	Prosječna	Prosječan staž
0	1	2	3	4	5	6	7	8	9
Starosna mirovina	25	906,99	29 00 26	12	958,55	28 08 01	13	859,39	29 05 27
Invalidska mirovina									
Obiteljska mirovina	21	670,41	25 10 09	4	496,31	11 00 18	17	711,37	27 00 00
UKUPNO	46	798,98	27 10 23	16	842,99	27 03 21	30	775,51	28 02 07


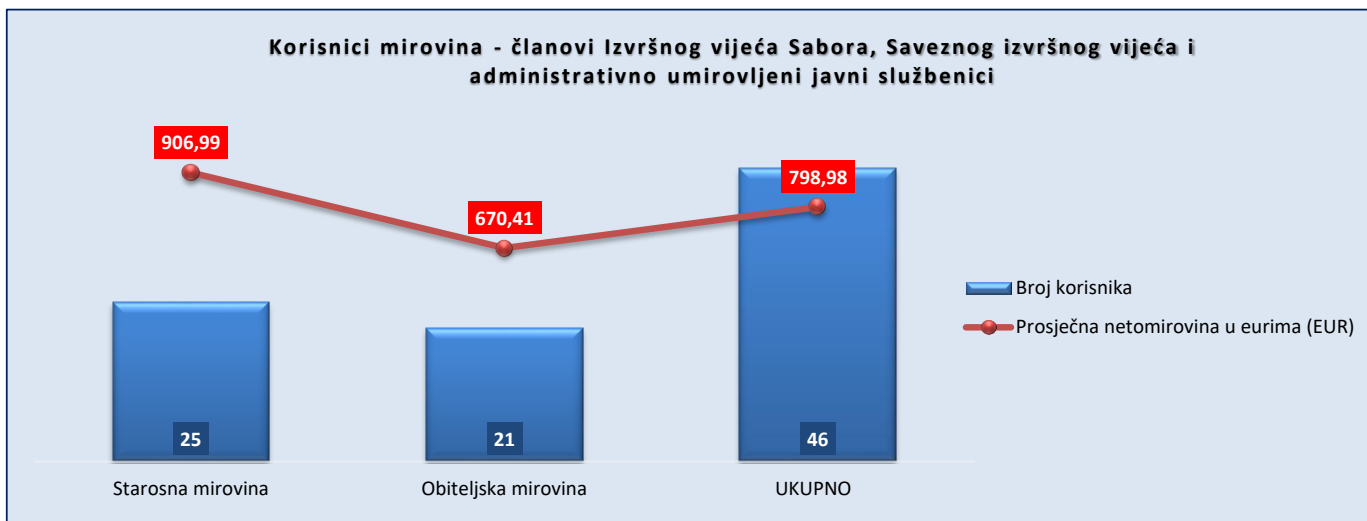
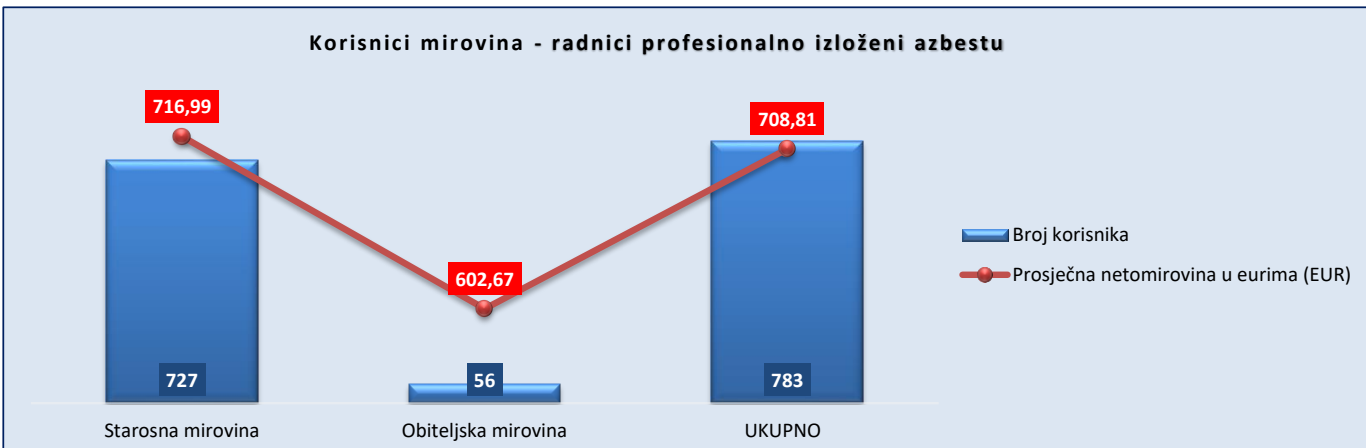
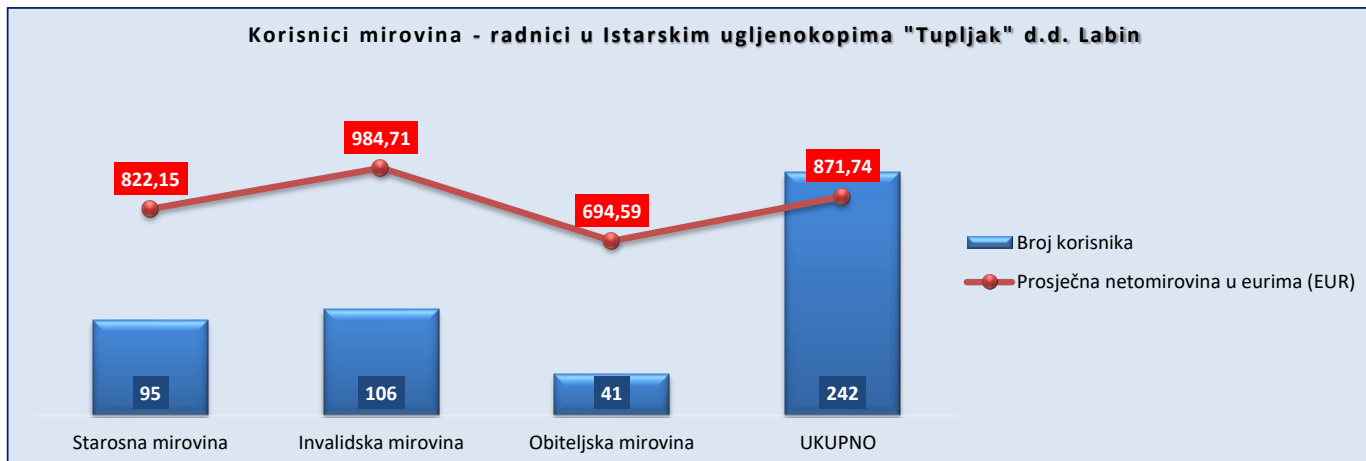
U tablici je prikazan ukupni staž korisnika mirovina, efektivni i beneficirani staž, bez dodanog i pridodanog staža. Kod obiteljskih mirovina prikazan je ukupni staž korisnika od kojeg je određeno pravo na mirovinu.

KORISNICI MIROVINA - SLUŽBENICI U SAVEZNIM TIJELIMA BIVŠE SFRJ

Tablica 20 pp.19

za travanj 2026. (isplata u svibnju 2026.)

Vrste mirovina	Ukupno			Muškarci			Žene		
	Broj korisnika	Prosječna netomirovina u eurima (EUR)	Prosječan staž	Broj korisnika	Prosječna netomirovina u eurima (EUR)	Prosječan staž	Broj korisnika	Prosječna netomirovina u eurima (EUR)	Prosječan staž
0	1	2	3	4	5	6	7	8	9
Starosna mirovina	3	831,50		1	1.156,82		2	668,84	
Invalidska mirovina									
Obiteljska mirovina	8	896,83					8	896,83	
UKUPNO	11	879,01		1	1.156,82		10	851,23	



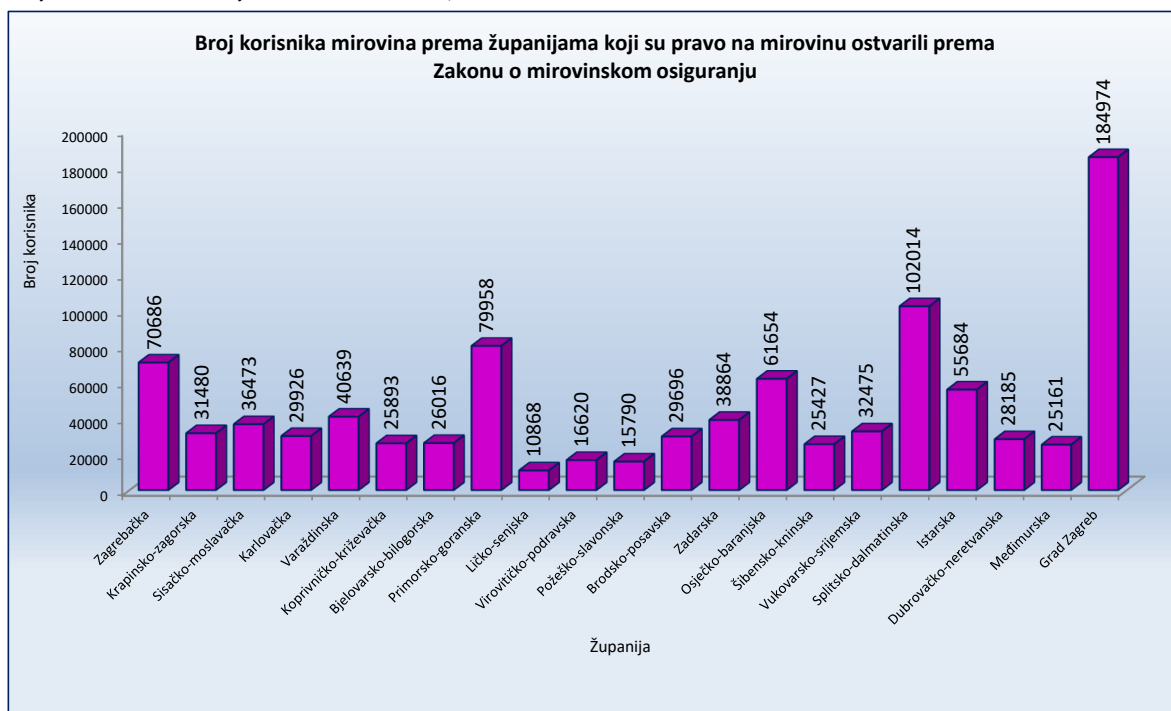
KORISNICI MIROVINA PREMA VRSTAMA MIROVINA I ŽUPANIJAMA KOJI SU PRAVO NA MIROVINU OSTVARILI PREMA ZAKONU O MIROVINSKOM OSIGURANJU

Tablica 21.

za travanj 2026. (isplata u svibnju 2026.)

Red. broj	Županija	Vrste mirovina							
		UKUPNO		Starosna mirovina		Invalidska mirovina		Obiteljska mirovina	
		Broj korisnika	Prosječna netomirovina u eurima (EUR)	Broj korisnika	Prosječna netomirovina u eurima (EUR)	Broj korisnika	Prosječna netomirovina u eurima (EUR)	Broj korisnika	Prosječna netomirovina u eurima (EUR)
0	1	2	3	4	5	6	7	8	9
1.	Zagrebačka	70686	645,63	54338	682,27	6279	532,26	10069	518,62
2.	Krapinsko-zagorska	31480	593,60	21215	643,76	4927	509,22	5338	472,15
3.	Sisačko-moslavačka	36473	615,85	26454	654,11	3005	525,37	7014	510,31
4.	Karlovačka	29926	621,68	23731	648,26	1786	538,59	4409	512,27
5.	Varaždinska	40639	606,97	30263	644,76	5168	508,05	5208	485,54
6.	Koprivničko-križevačka	25893	579,21	19224	609,87	2764	517,05	3905	472,28
7.	Bjelovarsko-bilogorska	26016	586,71	19505	618,73	2281	526,54	4230	471,53
8.	Primorsko-goranska	79958	704,41	64927	725,13	4436	544,11	10595	644,54
9.	Ličko-senjska	10868	559,29	7962	587,04	831	542,79	2075	459,40
10.	Virovitičko-podravska	16620	569,70	11716	605,76	1539	528,16	3365	463,16
11.	Požeško-slavonska	15790	575,84	11224	617,38	1798	512,43	2768	448,63
12.	Brodsko-posavska	29696	572,77	21217	613,95	2331	492,85	6148	460,95
13.	Zadarska	38864	615,06	30225	636,79	2493	550,35	6146	534,47
14.	Osječko-baranjska	61654	612,96	45121	651,38	5650	517,17	10883	503,40
15.	Šibensko-kninska	25427	601,87	18661	634,47	1956	521,51	4810	508,06
16.	Vukovarsko-srijemska	32475	575,42	23486	610,28	2792	502,00	6197	476,40
17.	Splitsko-dalmatinska	102014	639,75	75591	679,72	10634	513,63	15789	533,28
18.	Istarska	55684	680,50	45654	701,26	3201	548,77	6829	603,46
19.	Dubrovačko-neretvanska	28185	665,28	22805	689,82	1366	528,47	4014	572,36
20.	Međimurska	25161	551,36	19365	581,26	2805	476,45	2991	428,04
21.	Grad Zagreb	184974	773,11	151782	803,02	13019	551,95	20173	690,77
UKUPNO		968483	653,35	744466	688,56	81061	525,20	142956	542,67
	Isplata u republike bivše SFRJ	133947	217,88	91701	207,98	3972	231,51	38274	240,19
	Isplata u inozemstvo (bez republika bivše SFRJ)	34505	178,69	27837	176,49	1149	201,18	5519	185,15
SVEUKUPNO		1136935	587,64	864004	621,05	86182	507,35	186749	470,11

U broj korisnika mirovina nisu uključeni korisnici mirovina DVO, ZOHBR i HVO.

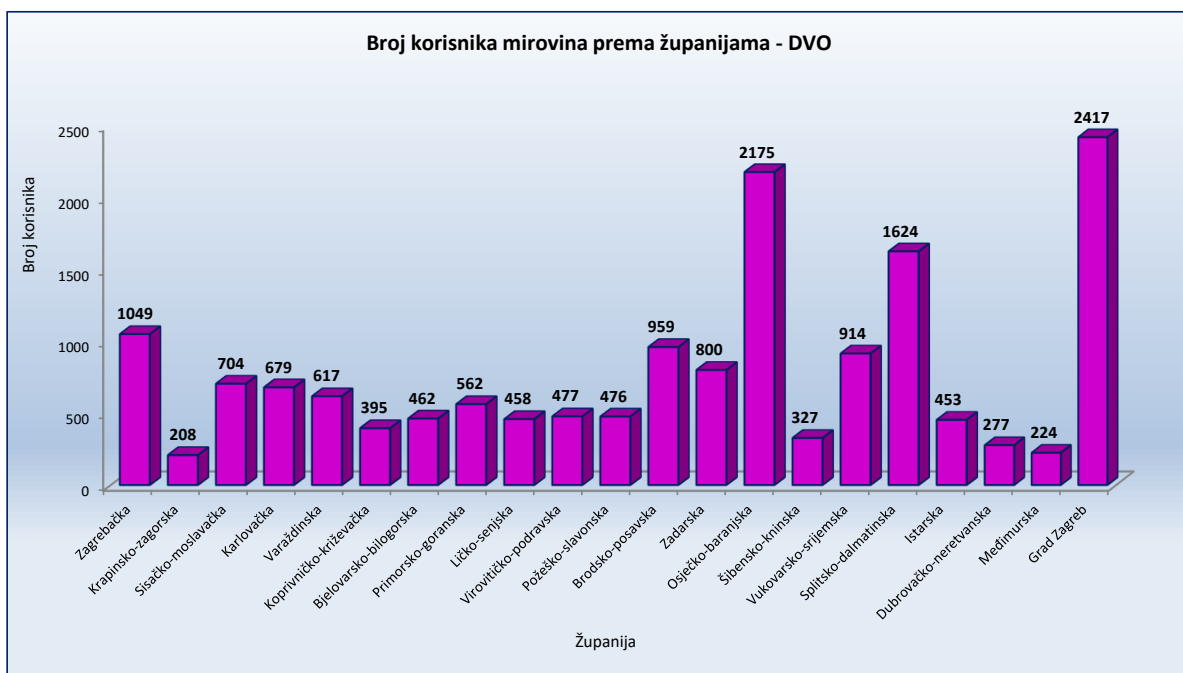


KORISNICI MIROVINA - DJELATNE VOJNE OSOBE PREMA VRSTAMA MIROVINA I ŽUPANIJAMA KOJI SU PRAVO NA MIROVINU OSTVARILI PREMA ZAKONU O PRAVIMA IZ MIROVINSKOG OSIGURANJA DJELATNIH VOJNIH OSOBA, POLICIJSKIH SLUŽBENIKA I OVLAŠTENIH SLUŽBENIH OSOBA - DVO

Tablica 21 a.

za travanj 2026. (isplata u svibnju 2026.)

Red. broj	Županija	Vrste mirovina							
		UKUPNO		Starosna mirovina		Invalidska mirovina		Obiteljska mirovina	
		Broj korisnika	Prosječna netomirovina u eurima (EUR)	Broj korisnika	Prosječna netomirovina u eurima (EUR)	Broj korisnika	Prosječna netomirovina u eurima (EUR)	Broj korisnika	Prosječna netomirovina u eurima (EUR)
0	1	2	3	4	5	6	7	8	9
1.	Zagrebačka	1049	999,52	472	1.099,58	496	899,12	81	1.031,22
2.	Krapinsko-zagorska	208	972,23	70	1.114,47	118	870,60	20	1.073,98
3.	Sisačko-moslavačka	704	833,33	284	859,27	371	817,28	49	804,58
4.	Karlovačka	679	968,22	334	1.039,86	293	902,75	52	877,04
5.	Varaždinska	617	906,11	239	897,75	327	907,69	51	935,18
6.	Koprivničko-križevačka	395	912,08	162	1.003,96	194	847,14	39	853,49
7.	Bjelovarsko-bilogorska	462	899,04	184	960,41	232	861,09	46	844,90
8.	Primorsko-goranska	562	974,13	218	1.072,55	300	892,69	44	1.041,73
9.	Ličko-senjska	458	959,98	145	964,72	283	959,94	30	937,54
10.	Virovitičko-podravsk	477	843,17	164	837,50	267	842,73	46	865,90
11.	Požeško-slavonska	476	873,72	171	934,80	250	833,28	55	867,68
12.	Brodsko-posavska	959	833,30	410	812,34	472	841,31	77	895,76
13.	Zadarska	800	1.009,59	423	1.073,95	303	924,61	74	989,71
14.	Osječko-baranjska	2175	884,99	956	891,58	1035	882,77	184	863,23
15.	Šibensko-kninska	327	982,42	175	1.061,11	126	905,21	26	826,97
16.	Vukovarsko-srijemska	914	854,64	414	820,01	419	891,40	81	841,45
17.	Splitsko-dalmatinska	1624	1.012,05	901	1.074,39	546	911,43	177	1.005,10
18.	Istarska	453	1.033,64	238	1.143,19	174	884,74	41	1.029,66
19.	Dubrovačko-neretvanska	277	930,50	132	1.011,37	124	845,56	21	923,75
20.	Međimurska	224	890,36	99	954,87	109	823,96	16	943,47
21.	Grad Zagreb	2417	1.080,77	1183	1.188,03	981	946,33	253	1.100,52
UKUPNO		16257	950,36	7374	1.010,53	7420	889,92	1463	953,62
	Isplata u republike bivše SFRJ	25	959,66	2	986,17	8	931,53	15	971,14
	Isplata u inozemstvo (bez republika bivše SFRJ)	18	720,76	7	462,85	6	750,58	5	1.046,05
SVEUKUPNO		16300	950,12	7383	1.010,00	7434	889,85	1483	954,11



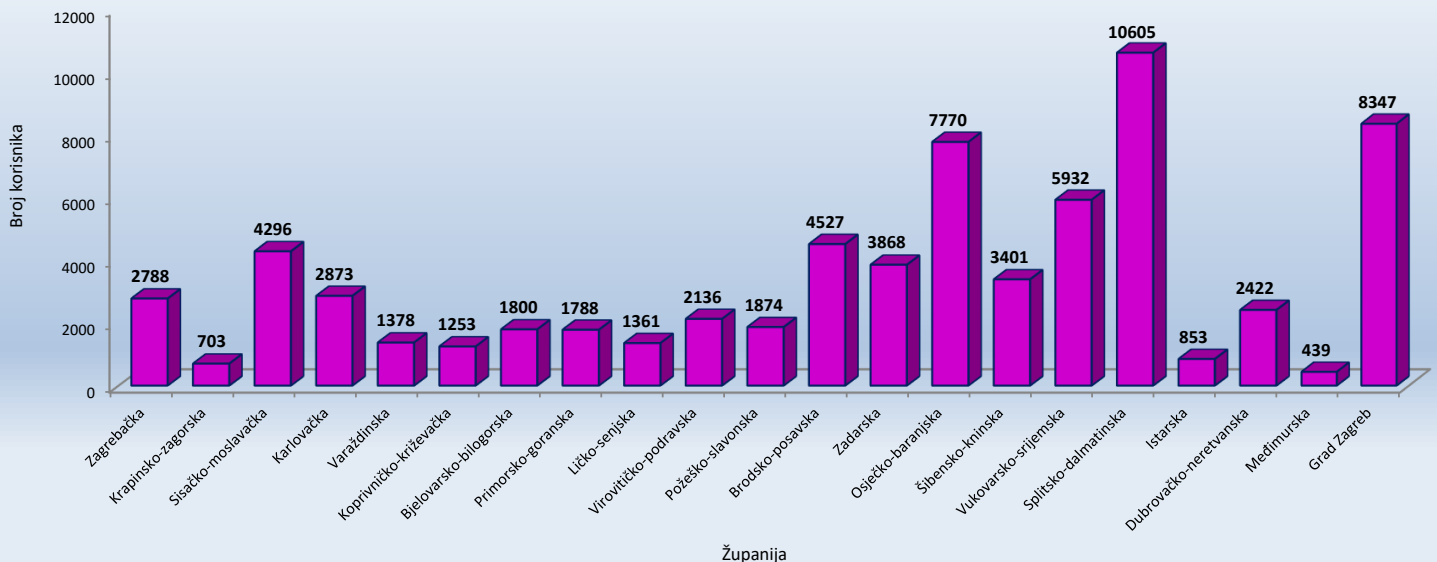
KORISNICI MIROVINA PREMA VRSTAMA MIROVINA I ŽUPANIJAMA KOJI SU PRAVO NA MIROVINU OSTVARILI PREMA ZAKONU O HRVATSKIM BRANITELJIMA IZ DOMOVINSKOG RATA I ČLANOVIMA NJIHOVIH OBITELJI - ZOHBDR

Tablica 21 b.

za travanj 2026. (isplata u svibnju 2026.)

Red. broj	Županija	Vrste mirovina									
		UKUPNO		Najniža mirovina (čl.49. st.3. ZOHBDR 2017.)		Starosna mirovina prevedena iz invalidske		Invalidska mirovina		Obiteljska mirovina	
		Broj korisnika	Prosječna netomirovina u eurima (EUR)	Broj korisnika	Prosječna netomirovina u eurima (EUR)	Broj korisnika	Prosječna netomirovina u eurima (EUR)	Broj korisnika	Prosječna netomirovina u eurima (EUR)	Broj korisnika	Prosječna netomirovina u eurima (EUR)
0	1	2	3	4	5	6	7	8	9	10	11
1.	Zagrebačka	2788	1.544,36	146	653,00	106	1.020,91	1883	1.610,11	653	1.639,05
2.	Krapinsko-zagorska	703	1.468,68	18	645,75	27	1.035,70	553	1.525,83	105	1.420,09
3.	Sisačko-moslavačka	4296	1.383,64	186	690,28	208	911,23	2957	1.457,18	945	1.393,96
4.	Karlovačka	2873	1.422,10	193	671,11	125	997,54	1897	1.496,97	658	1.507,20
5.	Varaždinska	1378	1.611,94	21	646,96	32	963,90	1051	1.652,44	274	1.606,24
6.	Koprivničko-križevačka	1253	1.364,62	85	639,68	16	1.114,26	951	1.429,22	201	1.385,50
7.	Bjelovarsko-bilogorska	1800	1.383,19	167	649,61	69	970,58	1200	1.460,53	364	1.542,99
8.	Primorsko-goranska	1788	1.416,60	171	645,96	64	952,18	1180	1.478,20	373	1.654,73
9.	Ličko-senjska	1361	1.407,38	74	674,84	27	957,07	1003	1.451,45	257	1.493,63
10.	Virovitičko-podravska	2136	1.278,76	190	639,88	87	931,07	1470	1.353,10	389	1.387,65
11.	Požeško-slavonska	1874	1.405,33	117	646,60	37	1.009,06	1334	1.443,58	386	1.541,12
12.	Brodsko-posavska	4527	1.442,55	257	658,43	97	957,02	3194	1.494,71	979	1.526,34
13.	Zadarska	3868	1.376,72	208	670,78	190	921,34	2825	1.443,55	645	1.445,81
14.	Osječko-baranjska	7770	1.382,33	293	658,79	209	952,47	5701	1.411,31	1567	1.469,51
15.	Šibensko-kninska	3401	1.349,10	108	659,12	32	1.140,28	2768	1.384,29	493	1.316,23
16.	Vukovarsko-srijemska	5932	1.509,56	320	686,35	135	971,13	4100	1.589,01	1377	1.517,11
17.	Splitsko-dalmatinska	10605	1.371,71	278	657,05	482	870,39	8276	1.415,29	1569	1.422,45
18.	Istarska	853	1.561,37	43	631,91	39	1.023,65	574	1.633,72	197	1.659,90
19.	Dubrovačko-neretvanska	2422	1.345,16	149	665,91	119	918,75	1734	1.397,97	420	1.488,87
20.	Međimurska	439	1.518,25	19	642,17	10	828,42	313	1.599,58	97	1.498,56
21.	Grad Zagreb	8347	1.623,85	329	646,28	258	1.130,63	5693	1.668,58	2067	1.717,83
UKUPNO		70414	1.435,78	3372	659,97	2369	960,10	50657	1.486,61	14016	1.519,14
Isplata u republike bivše SFRJ		1954	1.779,98	70	630,85	2	917,65	467	1.862,46	1415	1.810,82
Isplata u inozemstvo (bez republike bivše SFRJ)		86	1.372,14	11	653,73			35	1.363,50	40	1.577,26
SVEUKUPNO		72454	1.444,99	3453	659,36	2371	960,07	51159	1.489,95	15471	1.545,96

Broj korisnika mirovina prema županijama - ZOHBDR

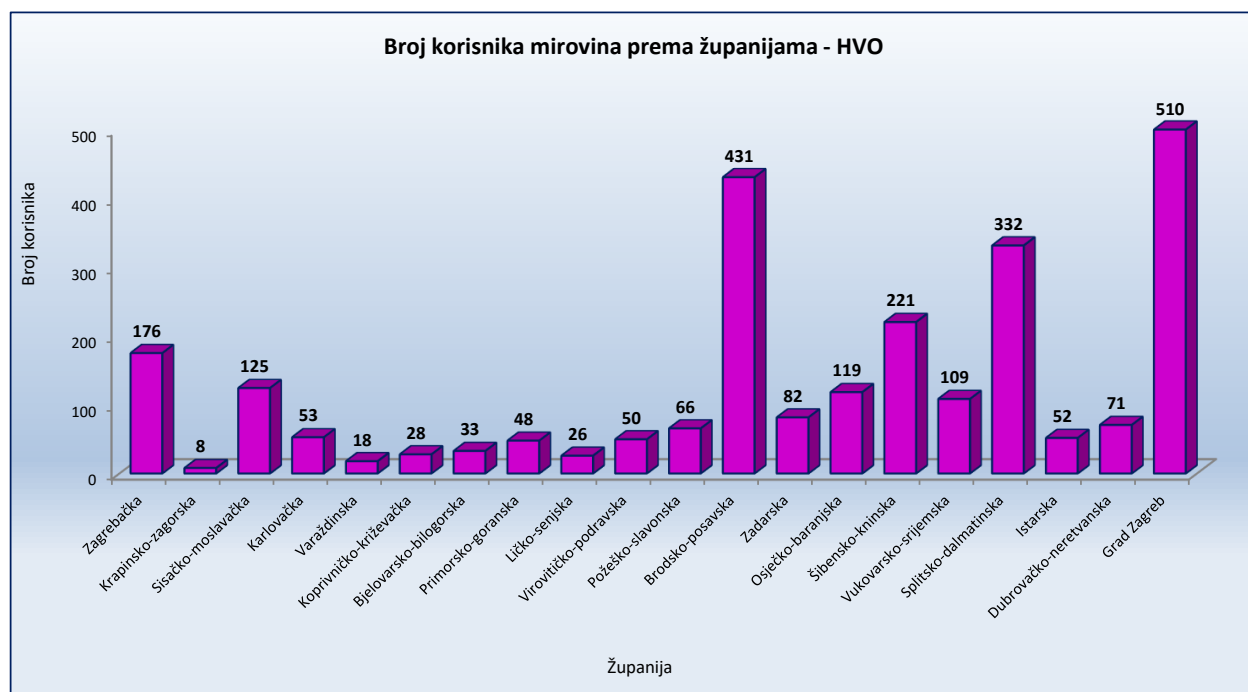


**KORISNICI MIROVINA PREMA VRSTAMA MIROVINA I ŽUPANIJAMA KOJI SU PRAVO NA MIROVINU OSTVARILI PREMA UGOVORU
IZMEĐU REPUBLIKE HRVATSKE I BOSNE I HERCEGOVINE O SURADNJI NA PODRUČJU PRAVA STRADALNIKA RATA U BOSNI I
HERCEGOVINI KOJI SU BILI PRIPADNICI HRVATSKOG VIJEĆA OBRANE I ČLANOVA NJIHOVIH OBITELJI I GLAVI IX. ZOHBDR-a - HVO**

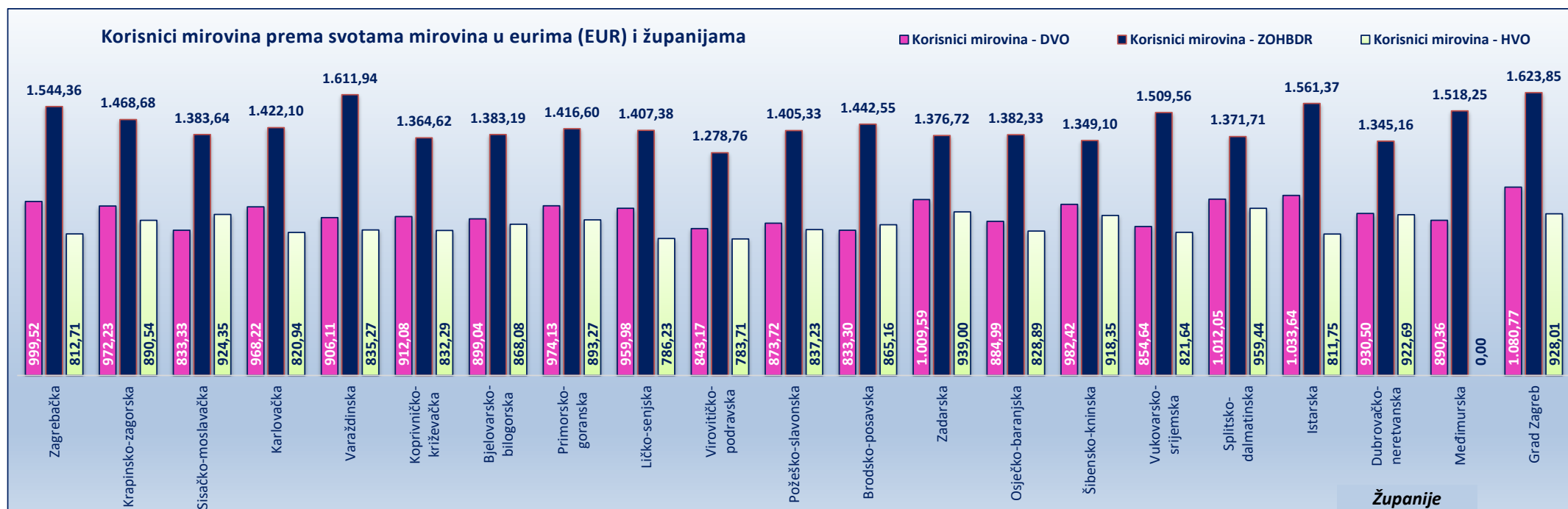
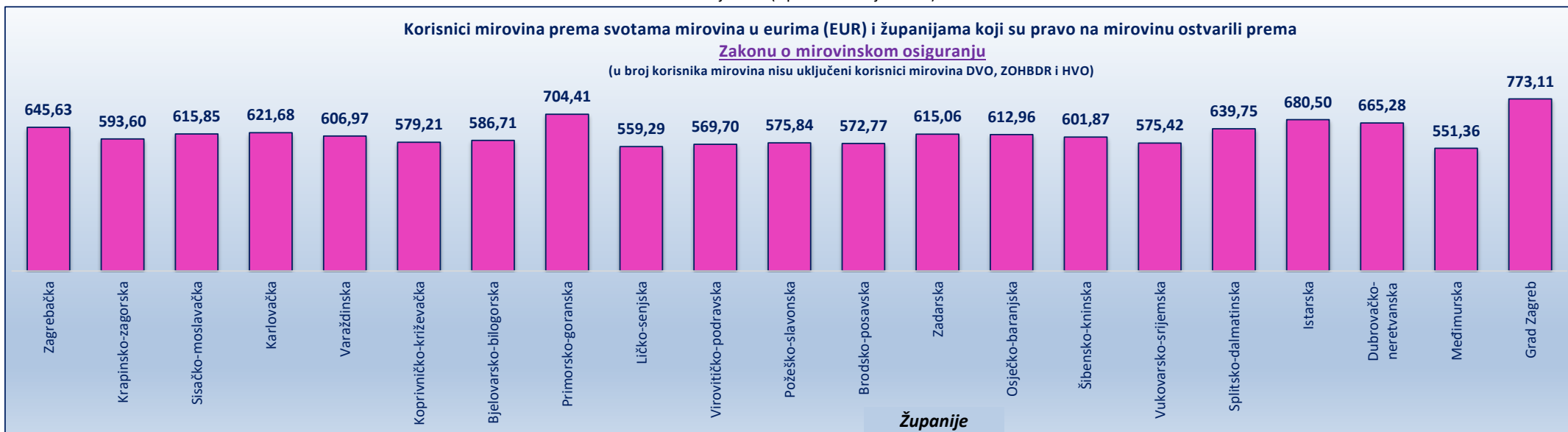
Tablica 21 c.

za travanj 2026. (isplata u svibnju 2026.)

Red. broj	Županija	Vrste mirovina					
		UKUPNO		Invalidska mirovina		Obiteljska mirovina	
		Broj korisnika	Prosječna netomirovina u eurima (EUR)	Broj korisnika	Prosječna netomirovina u eurima (EUR)	Broj korisnika	Prosječna netomirovina u eurima (EUR)
0	1	2	3	6	7	8	9
1.	Zagrebačka	176	812,71	154	831,44	22	681,64
2.	Krapinsko-zagorska	8	890,54	7	988,21	1	206,90
3.	Sisačko-moslavačka	125	924,35	108	965,46	17	663,18
4.	Karlovačka	53	820,94	43	830,34	10	780,54
5.	Varaždinska	18	835,27	14	867,07	4	723,98
6.	Koprivničko-križevačka	28	832,29	20	914,12	8	627,73
7.	Bjelovarsko-bilogorska	33	868,08	31	881,66	2	657,62
8.	Primorsko-goranska	48	893,27	42	901,86	6	833,18
9.	Ličko-senjska	26	786,23	22	785,17	4	792,03
10.	Virovitičko-podravska	50	783,71	44	790,99	6	730,32
11.	Požeško-slavonska	66	837,23	54	869,51	12	692,00
12.	Brodsko-posavska	431	865,16	333	881,26	98	810,48
13.	Zadarska	82	939,00	75	940,56	7	922,36
14.	Osječko-baranjska	119	828,89	106	823,63	13	871,76
15.	Šibensko-kninska	221	918,35	201	940,95	20	691,18
16.	Vukovarsko-srijemska	109	821,64	92	834,20	17	753,64
17.	Splitsko-dalmatinska	332	959,44	303	964,94	29	901,93
18.	Istarska	52	811,75	47	821,83	5	716,93
19.	Dubrovačko-neretvanska	71	922,69	61	985,87	10	537,25
20.	Međimurska						
21.	Grad Zagreb	510	928,01	443	947,46	67	799,39
UKUPNO		2558	889,19	2200	908,02	358	773,44
	Isplata u republike bivše SFRJ	5406	788,70	4550	803,27	856	711,27
	Isplata u inozemstvo (bez republika bivše SFRJ)	23	693,71	14	675,77	9	721,62
SVEUKUPNO		7987	820,61	6764	837,08	1223	729,55



za travanj 2026. (isplata u svibnju 2026.)



KORISNICI KOJIMA JE ISPLAĆENA OSOBNA (starosna, prijevremena starosna ili invalidska mirovina) I DIO OBITELJSKE MIROVINE (DOM)

za travanj 2026. (isplata u svibnju 2026.)

Tablica 22 DOM-1.

u eurima (EUR)

Vrste mirovina	Broj korisnika	Prosjeak brutomirovine* iz obveznog mirovinskog osiguranja u RH	Prosjeak brutoiznosa* dijela obiteljske mirovine (DOM)	Prosjeak ukupno isplaćenog netoiznosa	Prosječan staž iz obveznog mirovinskog osiguranja GG MM DD	Prosječna dob GG MM
----------------	----------------	---	--	---------------------------------------	--	---------------------

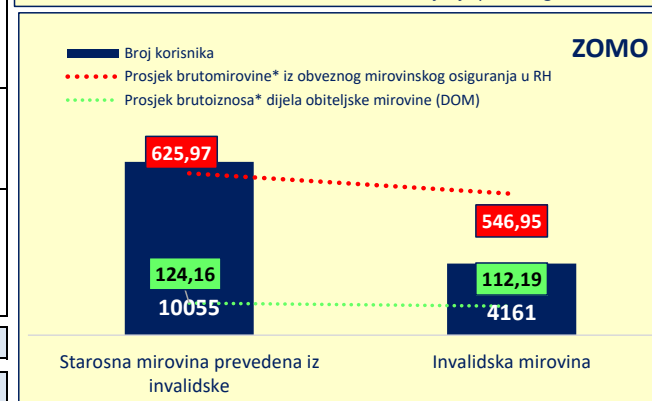
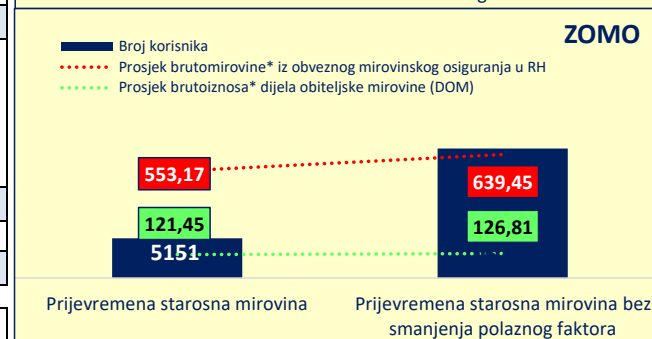
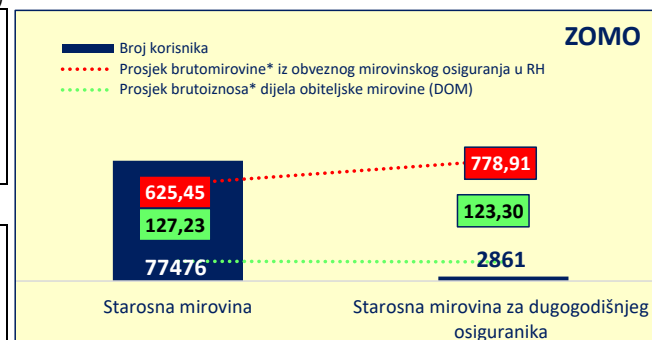
I. Korisnici mirovina koji su pravo na mirovinu ostvarili prema Zakonu o mirovinskom osiguranju - ZOMO

Starosna mirovina	77476	625,45	127,23	725,36	31 09 21	79 10
Starosna mirovina za dugogodišnjeg osiguranika	2861	778,91	123,30	861,96	42 04 17	69 07
Starosna mirovina prevedena iz invalidske	10055	625,97	124,16	740,82	24 07 04	79 00
Ukupno starosna	90392	630,36	126,76	731,40	31 04 03	79 05
Prijevremena starosna mirovina	5151	553,17	121,45	651,50	35 07 29	68 01
Prijevremena starosna mirovina bez smanjenja polaznog faktora	16772	639,45	126,81	737,98	34 00 06	75 04
Prijevremena starosna mirovina zbog stečaja poslodavca	9	535,47	118,24	624,01	33 10 15	68 01
Sveukupno starosna	112324	628,17	126,52	728,71	31 11 08	78 03
Invalidska mirovina	4161	546,95	112,19	650,03	25 07 04	73 08
UKUPNO	116485	625,27	126,01	725,90	31 08 16	78 01

II. Korisnici mirovina koji su pravo na mirovinu ostvarili prema Zakonu o pravima iz mirovinskog osiguranja djelatnih vojnih osoba, policijskih službenika i ovlaštenih službenih osoba - DVO	133	945,55	127,58	1008,09	33 02 06	71 08
III. Korisnici mirovina koji su pravo na mirovinu ostvarili prema Zakonu o hrvatskim braniteljima iz Domovinskog rata i članovima njihovih obitelji - ZOHBDR	572	935,05	103,65	997,85	25 02 26	73 07
IV. Korisnici mirovina koji su pravo na mirovinu ostvarili prema Ugovoru između Republike Hrvatske i Bosne i Hercegovine o suradnji na području prava stradalnika rata u Bosni Hercegovini koji su bili pripadnici Hrvatskog vijeća obrane i članova njihovih obitelji i glavi IX. ZOHBDR-a - HVO	4	805,63	70,10	856,05	-	72 05
SVEUKUPNO (I+II+III+IV)	117194	627,15	125,90	727,55	31 08 05	78 01

SVEUKUPNO DOM bez međunarodnih ugovora	112323	636,09	127,62	737,63	31 07 19	78 01
---	---------------	---------------	---------------	---------------	-----------------	--------------

* Iznosi su prikazani u brutu jer se tek njihovim zbrajanjem dobije jedinstveni iznos koji podliježe daljnjem oporezivanju.



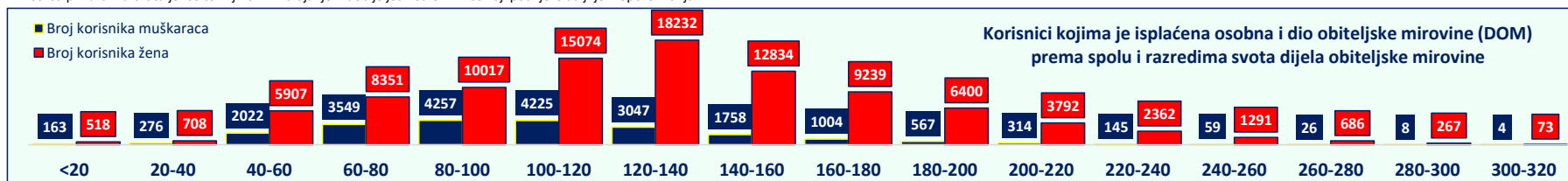
KORISNICI KOJIMA JE ISPLAĆENA OSOBNA I DIO OBITELJSKE MIROVINE (DOM) prema spolu i razredima svota dijela obiteljske mirovine

za travanj 2026. (isplata u svibnju 2026.)
u eurima (EUR)

Tablica 22 DOM-2.

razredi <i>brutoiznosa*</i> dijela obiteljske mirovine (DOM)	Muškarci				Broj korisnika muškaraca	Žene				Broj korisnika žena	Broj korisnika UKUPNO	Udio korisnika pojednog razreda u ukupnom broju korisnika dijela obiteljske mirovine (DOM)
	Starosna mirovina		Invalidska mirovina			Starosna mirovina		Invalidska mirovina				
	Broj korisnika	Prosjek <i>brutomirovine*</i> iz obveznog mirovinskog osiguranja u RH	Broj korisnika	Prosjek <i>brutomirovine*</i> iz obveznog mirovinskog osiguranja u RH		Broj korisnika	Prosjek <i>brutomirovine*</i> iz obveznog mirovinskog osiguranja u RH	Broj korisnika	Prosjek <i>brutomirovine*</i> iz obveznog mirovinskog osiguranja u RH			
<20	152	831,09	11	837,33	163	510	663,94	8	287,59	518	681	0,58
20-40	264	774,76	12	769,41	276	699	641,83	9	255,27	708	984	0,84
40-60	1881	559,99	141	667,88	2022	5790	385,88	117	419,30	5907	7929	6,77
60-80	3288	624,13	261	680,58	3549	8093	464,47	258	445,45	8351	11900	10,15
80-100	3847	700,76	410	716,12	4257	9567	539,17	450	484,08	10017	14274	12,18
100-120	3808	734,92	417	698,69	4225	14332	578,17	742	493,20	15074	19299	16,47
120-140	2818	764,33	229	762,73	3047	17469	603,59	763	515,51	18232	21279	18,16
140-160	1642	793,96	116	770,45	1758	12504	652,34	330	576,85	12834	14592	12,45
160-180	944	818,68	60	792,09	1004	9103	698,73	136	640,20	9239	10243	8,74
180-200	540	820,43	27	905,17	567	6354	741,09	46	760,59	6400	6967	5,94
200-220	297	823,51	17	851,11	314	3765	774,88	27	801,62	3792	4106	3,50
220-240	138	848,10	7	924,94	145	2351	796,28	11	869,85	2362	2507	2,14
240-260	56	839,46	3	959,07	59	1281	823,97	10	822,72	1291	1350	1,15
260-280	25	847,70	1	984,60	26	683	839,96	3	922,32	686	712	0,61
280-300	8	835,37			8	263	857,50	4	760,40	267	275	0,23
300-320	4	926,40			4	73	852,64			73	77	0,07
320-340						6	738,01			6	6	0,01
340-360						4	605,03			4	4	0,00
360-380						3	776,46	1	633,48	4	4	0,00
380-400						3	628,47			3	3	0,00
480-500						1	471,81	1	495,36	2	2	0,00
UKUPNO	19712	712,48	1712	721,97	21424	92854	610,78	2916	515,94	95770	117194	100,00

* Iznosi su prikazani u brutu jer se tek njihovim zbrajanjem dobije jedinstveni iznos koji podliježe daljnjem oporezivanju.



KORISNICI KOJIMA JE ISPLAĆENA OSOBNA (starosna, prijevremena starosna ili invalidska mirovina) I DIO OBITELJSKE MIROVINE (DOM) prema spolu i županijamaza travanj 2026. (isplata u svibnju 2026.)
u eurima (EUR)

Tablica 22 DOM-3.

Županije	Muškarci				Žene				Ukupno				
	Broj korisnika	Prosjek brutomirovine* iz obveznog mirovinskog osiguranja u RH	Prosjek brutoiznosa* dijela obiteljske mirovine (DOM)	Prosjek ukupno isplaćenog netoiznosa	Broj korisnika	Prosjek brutomirovine* iz obveznog mirovinskog osiguranja u RH	Prosjek brutoiznosa* dijela obiteljske mirovine (DOM)	Prosjek ukupno isplaćenog netoiznosa	Broj korisnika	Udio korisnika određene županije u ukupno korisnicima	Prosjek brutomirovine* iz obveznog mirovinskog osiguranja u RH	Prosjek brutoiznosa* dijela obiteljske mirovine (DOM)	Prosjek ukupno isplaćenog netoiznosa
Bjelovarsko-bilogorska županija	629	647,81	96,76	719,02	2667	517,45	109,48	612,09	3296	2,81	542,32	107,05	632,50
Brodsko-posavska županija	580	677,30	95,68	742,10	2308	564,61	120,24	663,24	2888	2,46	587,25	115,31	679,07
Dubrovačko-neretvanska županija	554	734,94	110,04	812,76	2779	617,76	132,52	726,66	3333	2,84	637,24	128,78	740,97
Grad Zagreb	3591	792,00	119,54	869,17	18624	701,38	146,81	816,38	22215	18,96	716,02	142,40	824,92
Istarska županija	1218	776,46	109,92	845,11	5135	646,82	144,99	761,74	6353	5,42	671,67	138,26	777,73
Karlovačka županija	705	720,75	99,93	782,17	3303	575,30	127,43	678,21	4008	3,42	600,88	122,59	696,49
Koprivničko-križevačka županija	638	605,90	92,97	670,31	2913	495,95	105,08	581,91	3551	3,03	515,70	102,91	597,79
Krapinsko-zagorska županija	622	661,93	104,03	743,72	3315	570,62	117,16	678,15	3937	3,36	585,05	115,09	688,51
Ličko-senjska županija	262	657,06	91,45	729,54	1031	543,07	117,74	646,50	1293	1,10	566,17	112,41	663,33
Međimurska županija	491	644,50	101,99	722,24	2475	536,48	110,10	631,49	2966	2,53	554,36	108,76	646,52
Osječko-baranjska županija	1442	693,10	101,09	761,96	5930	583,88	126,23	687,24	7372	6,29	605,25	121,32	701,86
Požeško-slavonska županija	412	669,35	95,22	735,49	1533	549,36	118,55	649,32	1945	1,66	574,77	113,61	667,58
Primorsko-goranska županija	1798	783,20	112,72	854,99	7396	666,37	147,71	782,80	9194	7,85	689,22	140,87	796,91
Sisačko-moslavačka županija	843	711,78	100,47	777,06	3144	576,60	128,97	680,62	3987	3,40	605,18	122,94	701,01
Splitsko-dalmatinska županija	2083	736,13	111,76	813,32	9528	631,63	135,92	741,61	11611	9,91	650,38	131,58	754,47
Šibensko-kninska županija	524	740,35	109,82	820,69	2021	615,30	135,66	728,70	2545	2,17	641,05	130,34	747,64
Varaždinska županija	952	657,35	104,49	735,25	4849	565,36	117,70	662,51	5801	4,95	580,46	115,53	674,45
Virovitičko-podavska županija	334	669,03	93,96	730,77	1537	530,85	115,35	626,58	1871	1,60	555,52	111,53	645,18
Vukovarsko-srijemska županija	778	643,31	94,16	713,84	3209	539,89	115,36	638,71	3987	3,40	560,07	111,22	653,37
Zadarska županija	811	695,04	103,14	767,41	3080	595,58	128,13	703,00	3891	3,32	616,31	122,92	716,42
Zagrebačka županija	1499	725,47	108,83	802,59	6695	603,58	127,43	710,38	8194	6,99	625,88	124,03	727,25
Izvan RH	658	429,37	69,88	495,04	2298	364,32	85,86	447,62	2956	2,52	378,80	82,30	458,18
Sveukupno	21424	713,24	105,89	786,03	95770	607,89	130,38	714,47	117194		627,15	125,90	727,55

* Iznosi su prikazani u brutu jer se tek njihovim zbrajanjem dobije jedinstveni iznos koji podliježe daljnjem oporezivanju.

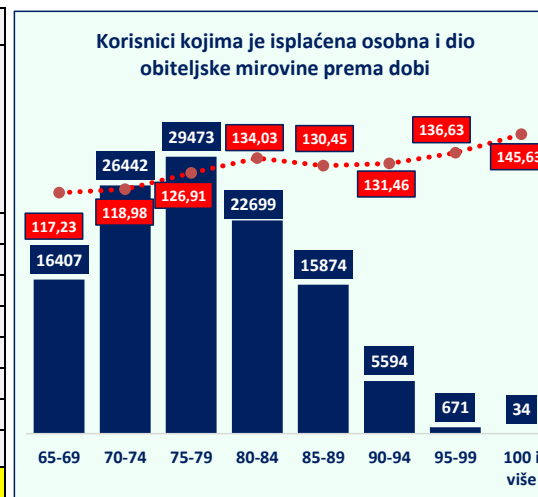
KORISNICI KOJIMA JE ISPLAĆENA OSOBNA (starosna, prijevremena starosna ili invalidska mirovina) I DIO OBITELJSKE MIROVINE (DOM) prema dobi

za travanj 2026. (isplata u svibnju 2026.)

u eurima (EUR)

Tablica 22 DOM-4.

dobne skupine	Muškarci			Žene			Ukupno	
	Broj korisnika	Prosjeak brutoiznosa dijela obiteljske mirovine (DOM)	Udio muškaraca određene dobne skupine u ukupnom broju korisnika određene dobne skupine	Broj korisnika	Prosjeak brutoiznosa dijela obiteljske mirovine (DOM)	Udio žena određene dobne skupine u ukupnom broju korisnika određene dobne skupine	Broj korisnika	Prosjeak brutoiznosa dijela obiteljske mirovine (DOM)
65-69	2651	101,82	16,16	13756	120,20	83,84	16407	117,23
70-74	4890	103,45	18,49	21552	122,51	81,51	26442	118,98
75-79	5240	107,04	17,78	24233	131,20	82,22	29473	126,91
80-84	3857	109,95	16,99	18842	138,96	83,01	22699	134,03
85-89	3284	107,36	20,69	12590	136,47	79,31	15874	130,45
90-94	1308	103,98	23,38	4286	139,85	76,62	5594	131,46
95-99	186	98,86	27,72	485	151,11	72,28	671	136,63
100 i više	8	102,76	23,53	26	158,82	76,47	34	145,63
Sveukupno	21424	105,89	18,28	95770	130,38	81,72	117194	125,90



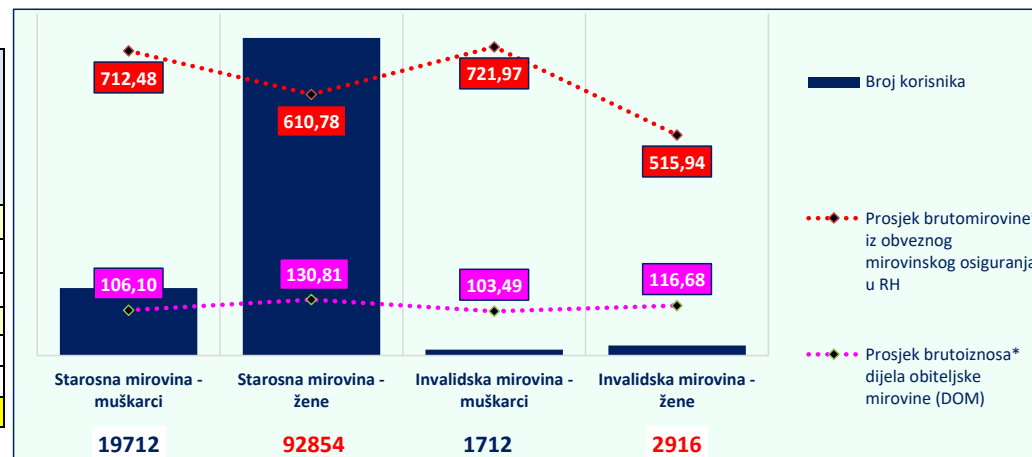
KORISNICI KOJIMA JE ISPLAĆENA OSOBNA I DIO OBITELJSKE MIROVINE (DOM) prema spolu

za travanj 2026. (isplata u svibnju 2026.)

u eurima (EUR)

Tablica 22 DOM-5.

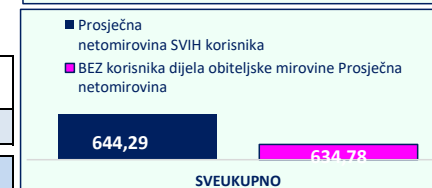
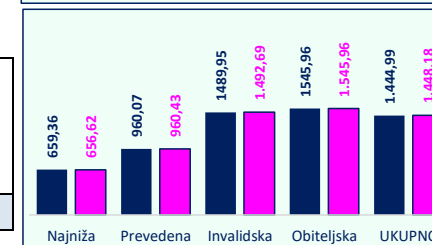
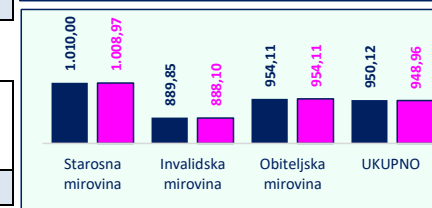
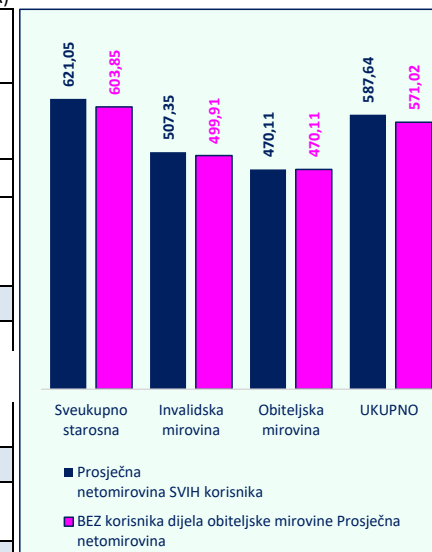
Vrsta osobne mirovine prema spolu	Broj korisnika	Prosjeak brutomirovine* iz obveznog mirovinskog osiguranja u RH	Prosjeak brutoiznosa* dijela obiteljske mirovine (DOM)	Prosjeak ukupno isplaćenog netoiznosa
Starosna mirovina	112566	628,59	126,48	729,04
Muškarci	19712	712,48	106,10	784,53
Žene	92854	610,78	130,81	717,26
Invalidska mirovina	4628	592,16	111,80	691,42
Muškarci	1712	721,97	103,49	803,27
Žene	2916	515,94	116,68	625,76
Sveukupno	117194	627,15	125,90	727,55



* Iznosi su prikazani u brutu jer se tek njihovim zbrajanjem dobije jedinstveni iznos koji podliježe daljnjem oporezivanju.

Tablica 22 DOM-6.

Vrste mirovina	Broj SVIH korisnika mirovina	Prosječna netomirovina SVIH korisnika	Prosječan staž SVIH korisnika (GG MM DD)	Prosječna dob SVIH korisnika (GG MM)	BEZ korisnika dijela obiteljske mirovine		
					Prosječna netomirovina	Prosječan staž (GG MM DD)	Prosječna dob (GG MM)
I. Korisnici mirovina ostvarenih prema Zakonu o mirovinskom osiguranju - ZOMO							
Starosna mirovina	512201	610,33	32 00 03	75 04	588,61	32 00 05	74 07
Starosna mirovina za dugogodišnjeg osiguranika	66308	762,30	42 05 17	67 07	757,35	42 05 19	67 06
Starosna mirovina prevedena iz invalidske	69938	580,36	24 05 23	75 09	553,53	24 05 16	75 02
Ukupno starosna	648447	622,64	32 02 22	74 07	604,03	32 04 12	73 10
Prijevremena starosna mirovina	94109	566,54	36 06 07	65 10	561,04	36 06 22	65 08
Prijevremena starosna mirovina bez smanjenja polaznog faktora	121064	654,90	35 10 27	75 03	639,43	36 02 11	75 03
Prijevremena starosna mirovina zbog stečaja poslodavca	384	638,78	35 09 19	66 10	638,56	35 10 06	66 10
Sveukupno starosna	864004	621,05	33 02 17	73 09	603,85	33 04 23	73 01
Invalidska mirovina	86182	507,35	21 10 26	65 00	499,91	21 08 13	64 07
Obiteljska mirovina	186749	470,11	28 04 21	73 02	470,11	28 04 21	73 02
UKUPNO	1136935	587,64	31 06 23	73 00	571,02	31 06 13	72 05
II. Korisnici mirovina (djelatne vojne osobe) ostvarenih prema Zakonu o pravima iz mirovinskog osiguranja djelatnih vojnih osoba, policijskih službenika i ovlaštenih službenih osoba - DVO							
Starosna mirovina	7383	1.010,00	36 09 00	61 00	1.008,97	36 08 29	60 10
Invalidska mirovina	7434	889,85	26 10 26	62 04	888,10	26 10 05	62 03
Obiteljska mirovina	1483	954,11	30 08 18	61 05	954,11	30 08 18	61 05
UKUPNO	16300	950,12	31 08 16	61 08	948,96	31 08 08	61 06
III. Korisnici mirovina ostvarenih prema Zakonu o hrvatskim braniteljima iz Domovinskog rata i članovima njihovih obitelji - ZOHBDR							
Najniža mirovina (čl.49. st.3. ZOHBDR 2017.)	3453	659,36	07 08 05	70 00	656,62	07 08 07	69 11
Starosna mirovina prevedena iz invalidske (čl. 36. ZOHBDR)	2371	960,07	26 02 08	67 10	960,43	26 00 29	67 08
Invalidska mirovina	51159	1489,95	20 03 16	62 09	1.492,69	20 02 23	62 08
Obiteljska mirovina	15471	1545,96	15 04 09	66 09	1.545,96	15 04 09	66 09
UKUPNO	72454	1.444,99	18 10 02	64 01	1.448,18	18 09 16	64 01
IV. Korisnici mirovina ostvarenih prema Ugovoru između Republike Hrvatske i Bosne i Hercegovine o suradnji na području prava stradalnika rata u Bosni i Hercegovini koji su bili pripadnici Hrvatskog vijeća obrane i članova njihovih obitelji i glavi IX. ZOHBDR-a - HVO							
Invalidska mirovina*	6764	837,08	07 09 22	-	837,06	07 09 24	-
Obiteljska mirovina	1223	729,55	05 00 19	-	729,55	05 00 19	-
UKUPNO	7987	820,61	06 07 09	-	820,59	06 07 10	-
SVEUKUPNO (I.+II.+III.+IV.)	1233676	644,29	30 09 07	-	634,78	30 07 28	-



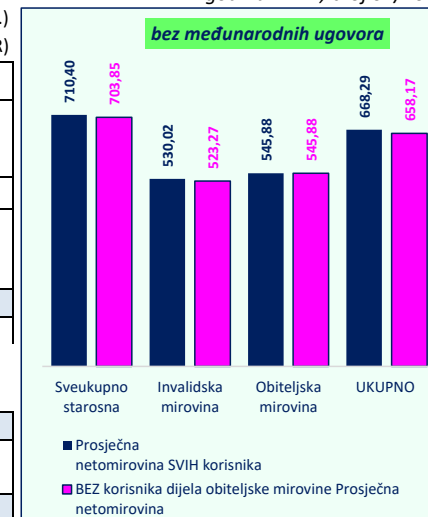
Tablica 22 DOM-7.

bez međunarodnih ugovora

u eurima (EUR)

Vrste mirovina	Broj SVIH korisnika mirovina	Prosječna netomirovina SVIH korisnika	Prosječan staž SVIH korisnika (GG MM DD)	Prosječna dob SVIH korisnika (GG MM)	BEZ korisnika dijela obiteljske mirovine		
					Prosječna netomirovina	Prosječan staž (GG MM DD)	Prosječna dob (GG MM)
I. Korisnici mirovina ostvarenih prema Zakonu o mirovinskom osiguranju - ZOMO							
Starosna mirovina	409733	720,09	32 02 16	75 04	715,09	32 03 12	74 04
Starosna mirovina za dugogodišnjeg osiguranika	59049	799,22	42 05 12	67 05	795,23	42 05 13	67 04
Starosna mirovina prevedena iz invalidske	60771	651,02	24 03 10	75 06	632,41	24 02 20	74 11
Ukupno starosna	529553	720,98	32 04 29	74 06	715,80	32 07 14	73 06
Prijevremena starosna mirovina	83981	602,43	36 05 04	65 09	598,10	36 05 18	65 07
Prijevremena starosna mirovina bez smanjenja polaznog faktora	96031	746,69	35 07 22	75 00	742,41	35 11 10	75 00
Prijevremena starosna mirovina zbog stečaja poslodavca	379	641,48	35 09 24	66 10	641,33	35 10 11	66 10
Sveukupno starosna	709944	710,40	33 03 27	73 06	703,85	33 06 27	72 08
Invalidska mirovina	81410	530,02	21 11 12	64 11	523,27	21 08 25	64 05
Obiteljska mirovina	152227	545,88	28 01 22	72 08	545,88	28 01 22	72 08
UKUPNO	943581	668,29	31 06 01	72 08	658,17	31 05 19	71 11

U tablici je prikazan ukupni staž korisnika mirovina, efektivni i beneficirani staž, bez dodanog i pridodanog staža (kod obiteljskih mirovina prikazan je ukupni staž korisnika od kojeg je određeno pravo na mirovinu).

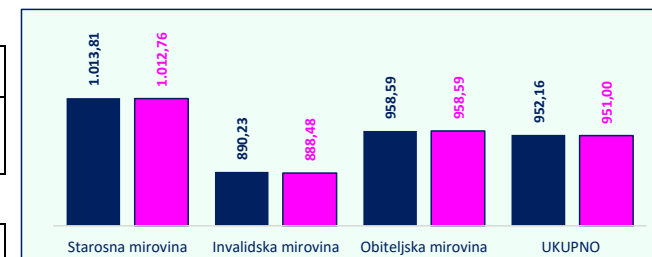


Vrste mirovina	Broj SVIH korisnika mirovina	Prosječna netomirovina SVIH korisnika	Prosječan staž SVIH korisnika (GG MM DD)	BEZ korisnika dijela obiteljske mirovine	
				Prosječna netomirovina	Prosječan staž (GG MM DD)

II. Korisnici mirovina (djelatne vojne osobe) ostvarenih prema Zakonu o pravima iz mirovinskog osiguranja djelatnih vojnih osoba, policijskih službenika i ovlaštenih službenih osoba - DVO

Starosna mirovina	7309	1.013,81	36 09 11	1.012,76	36 09 10
Invalidska mirovina	7429	890,23	26 10 28	888,48	26 10 07
Obiteljska mirovina	1471	958,59	30 08 21	958,59	30 08 21
UKUPNO	16209	952,16	31 08 14	951,00	31 08 07

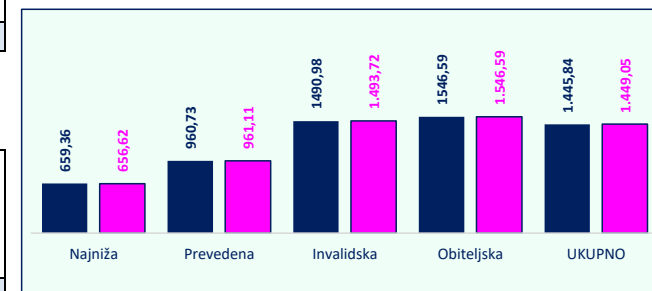
U tablici je prikazan ukupni staž korisnika mirovina, efektivni i beneficirani staž, bez dodanog i pridodanog staža (kod obiteljskih mirovina prikazan je ukupni staž korisnika od kojeg je određeno pravo na mirovinu).



III. Korisnici mirovina ostvarenih prema Zakonu o hrvatskim braniteljima iz Domovinskog rata i članovima njihovih obitelji - ZOHBDR

Najniža mirovina (čl.49. st.3. ZOHBDR 2017.)	3453	659,36	07 08 05	656,62	07 08 07
Starosna mirovina prevedena iz invalidske (čl. 36. ZOHBDR)	2366	960,73	26 02 15	961,11	26 01 06
Invalidska mirovina	51087	1490,98	20 03 19	1.493,72	20 02 26
Obiteljska mirovina	15458	1546,59	15 04 09	1.546,59	15 04 09
UKUPNO	72364	1.445,84	18 10 03	1.449,05	18 09 18

U tablici je prikazan ukupni staž korisnika mirovina, efektivni i beneficirani staž, bez dodanog i pridodanog staža (kod obiteljskih mirovina prikazan je ukupni staž korisnika od kojeg je određeno pravo na mirovinu).

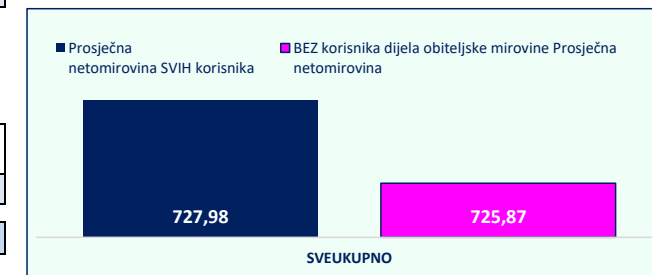


IV. Korisnici mirovina ostvarenih prema Ugovoru između Republike Hrvatske i Bosne i Hercegovine o suradnji na području prava stradalnika rata u Bosni i Hercegovini koji su bili pripadnici Hrvatskog vijeća obrane i članova njihovih obitelji i glavi IX. ZOHBDR-a - HVO

Invalidska mirovina	6764	837,08	07 09 22	837,06	07 09 24
Obiteljska mirovina	1223	729,55	05 00 19	729,55	05 00 19
UKUPNO	7987	820,61	06 07 09	820,59	06 07 10

SVEUKUPNO (I.+II.+III.+IV.)	1040141	727,98	30 06 23	725,87	30 05 00
------------------------------------	----------------	---------------	-----------------	---------------	-----------------

U tablici je prikazan ukupni staž korisnika mirovina, efektivni i beneficirani staž, bez dodanog i pridodanog staža (kod obiteljskih mirovina prikazan je ukupni staž korisnika od kojeg je određeno pravo na mirovinu).

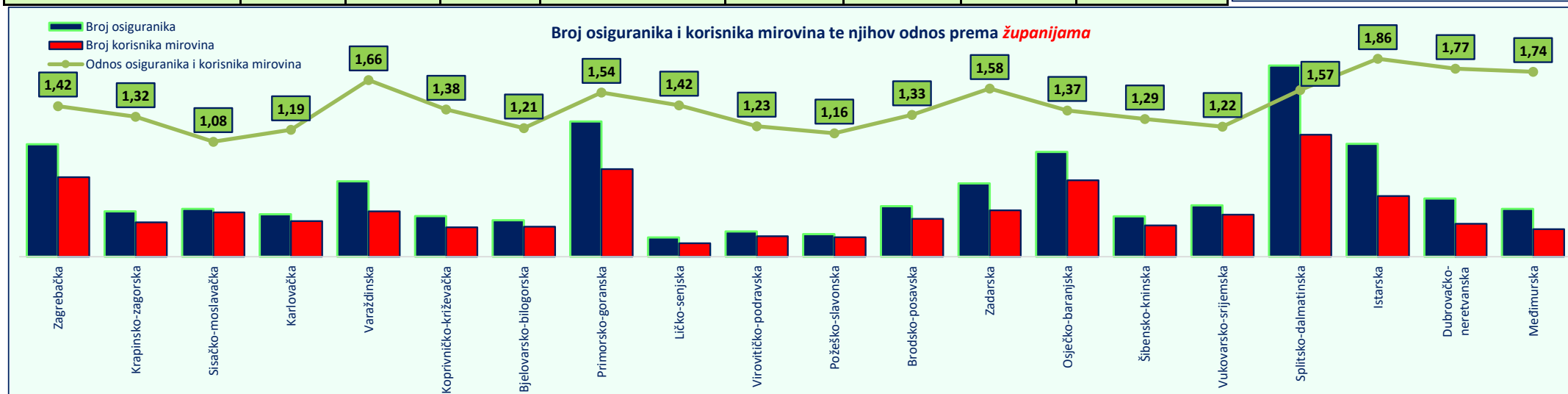
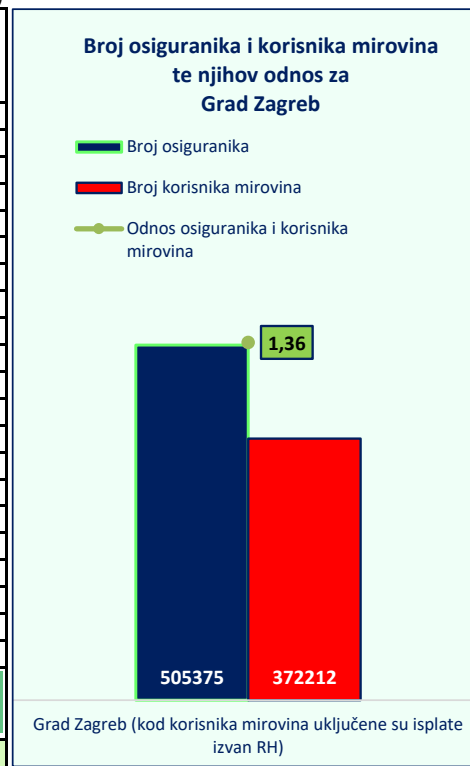


za travanj 2026. (isplata u svibnju 2026.)

u eurima (EUR)

Tablica 22 ukupno **BROJ OSIGURANIKA I BROJ KORISNIKA MIROVINA TE NJIHOV ODNOS**

Red. broj	Županija	Broj osiguranika	Broj korisnika mirovina	Odnos osiguranika i korisnika mirovina	Gradovi	Broj osiguranika	Broj korisnika mirovina	Odnos osiguranika i korisnika mirovina	Prosječna ZOMO netomirovina (uključeni korisnici prema međunarodnim ugovorima)
1.	Zagrebačka	105750	74699	1,42	Velika Gorica	20937	15198	1,38	697,11
2.	Krapinsko-zagorska	42611	32399	1,32	Krapina	6242	3651	1,71	628,33
3.	Sisačko-moslavačka	44963	41598	1,08	Sisak	17566	13367	1,31	683,19
4.	Karlovačka	39971	33531	1,19	Karlovac	23201	15158	1,53	667,55
5.	Varaždinska	70847	42652	1,66	Varaždin	34494	12571	2,74	718,65
6.	Koprivničko-križevačka	38166	27569	1,38	Koprivnica	16884	8385	2,01	674,37
7.	Bjelovarsko-bilogorska	34220	28311	1,21	Bjelovar	16662	10144	1,64	650,71
8.	Primorsko-goranska	127146	82356	1,54	Rijeka	64821	35637	1,82	736,67
9.	Ličko-senjska	18094	12713	1,42	Gospić	5578	3124	1,79	615,91
10.	Virovitičko-podravska	23646	19283	1,23	Virovitica	9976	5679	1,76	634,29
11.	Požeško-slavonska	21134	18206	1,16	Požega	11400	6603	1,73	634,12
12.	Brodsko-posavska	47474	35613	1,33	Slavonski Brod	28832	14214	2,03	617,07
13.	Zadarska	68883	43614	1,58	Zadar	41380	20719	2,00	673,61
14.	Osječko-baranjska	98535	71718	1,37	Osijek	54657	28095	1,95	678,88
15.	Šibensko-kninska	37999	29376	1,29	Šibenik	21524	14155	1,52	672,48
16.	Vukovarsko-srijemska	48201	39430	1,22	Vinkovci	17079	8166	2,09	657,20
					Vukovar	11507	7653	1,50	579,97
17.	Splitsko-dalmatinska	179546	114575	1,57	Split	90024	46891	1,92	711,15
18.	Istarska	106116	57042	1,86	Pula	32630	16084	2,03	709,33
19.	Dubrovačko-neretvanska	54696	30955	1,77	Dubrovnik	28075	11665	2,41	730,56
20.	Međimurska	44904	25824	1,74	Čakovec	20885	8305	2,51	647,67
21.	Grad Zagreb (kod korisnika mirovina uključene su isplate izvan RH)	505375	372212	1,36	Grad Zagreb (kod korisnika mirovina nisu uključene isplate izvan RH)	505375	196248	2,58	773,11
	UKUPNO	1758277	1233676	1,43					



**III. AKTUALNA VRIJEDNOST MIROVINE, NAJNIŽA MIROVINA I
POSTOTAK USKLAĐIVANJA**

Tablica 23.

Datum usklađivanja	Aktualna vrijednost mirovine* (AVM u eurima)	Aktualna vrijednost mirovine (AVM u kunama)	Vrijednost najniže mirovine za 1 godinu mir. staža* (VNM u eurima)	Vrijednost najniže mirovine za 1 godinu mir. staža (VNM u kunama)	Postotak usklađivanja (%)	Postotak promjene (%)	
						Mjesečne bruto plaće	Troškova života / Indeksa potrošačkih cijena
0	1E	1K	2E	2K	3	4	5
1.1.1999.*	4,67	35,16	4,52	34,08	-	-	-
1.7.1999.*	4,85	36,51	4,70	35,39	3,85	4,50	3,20
1.1.2000.*	4,97	37,44	4,82	36,29	2,55	4,40	0,70
1.7.2000.*	5,14	38,75	4,99	37,56	3,50	3,50	3,50
1.1.2001.*	5,28	39,76	5,12	38,54	2,60	2,90	2,30
1.7.2001.*	5,41	40,79	5,25	39,54	2,60	2,10	3,10
1.1.2002.*	5,46	41,12	5,29	39,86	0,80	1,30	0,30
1.7.2002.*	5,61	42,27	5,44	40,98	2,80	3,60	2,00
1.1.2003.*	5,70	42,97	5,53	41,66	1,65	3,50	-0,20
1.7.2003.*	5,81	43,79	5,63	42,45	1,90	1,70	2,10
1.1.2004.*	5,91	44,51	5,73	43,15	1,65	2,50	0,80
1.7.2004.*	6,14	46,29	5,96	44,88	4,00	4,00	-
1.1.2005.*	6,28	47,35	6,09	45,91	2,30	2,30	-
1.7.2005.*	6,42	48,39	6,23	46,92	2,20	2,20	-
1.1.2006.*	6,52	49,16	6,33	47,67	1,60	2,30	0,90
1.7.2006.*	6,74	50,76	6,53	49,22	3,25	3,70	2,80
1.1.2007.*	6,82	51,42	6,62	49,86	1,30	2,60	0,00
1.7.2007.*	7,00	52,76	6,79	51,16	2,60	3,30	1,90
1.1.2008.*	7,18	54,11	6,96	52,46	2,55	3,10	2,00
1.7.2008.*	7,47	56,30	7,24	54,58	4,05	3,90	4,20
1.1.2009.*	7,64	57,59	7,41	55,84	2,30	2,90	1,70
1.7.2009.*	7,75	58,37	7,51	56,59	1,35	1,00	1,70
1.1.2010.*	7,75	58,37	7,51	56,59	-	-0,50	-0,20
1.7.2010.*	7,75	58,37	7,51	56,59	-	-0,40	1,00
1.1.2011.*	7,75	58,37	7,51	56,59	-	0,60	0,30
1.7.2011.*	7,75	58,37	7,51	56,59	-	0,50	2,00
1.1.2012.*	7,81	58,87	7,57	57,07	0,85	1,40	0,30
1.7.2012.*	7,91	59,58	7,66	57,75	1,20	0,20	2,20
1.1.2013.*	8,01	60,32	7,76	58,47	1,25	0,40	2,10
1.7.2013.*	8,09	60,92	7,84	59,05	1,00	0,70	1,30
1.1.2014.*	8,09	60,92	7,84	59,05	-	-0,20	-0,20
1.7.2014.*	8,09	60,92	7,84	59,05	-	0,10	-0,10
1.1.2015.*	8,09	60,92	7,84	59,05	-	0,20	-0,20
1.7.2015.*	8,11	61,10	7,86	59,23	0,30	0,80	-0,20
1.1.2016.*	8,15	61,38	7,90	59,50	0,46	1,30	-0,50
1.7.2016.*	8,17	61,59	7,92	59,71	0,35	1,70	-1,00
1.1.2017.*	8,23	61,99	7,98	60,10	0,65	1,90	-1,10
1.7.2017.*	8,40	63,29	8,14	61,36	2,10	3,40	0,80
1.1.2018.*	8,48	63,88	8,22	61,94	0,94	3,90	1,10
1.7.2018.*	8,71	65,60	8,44	63,61	2,70	4,30	1,10
1.1.2019.*	8,81	66,35	8,54	64,34	1,15	4,90	1,50
1.7.2019.*	9,02	67,97	9,02	67,97	2,44	3,40	0,20
1.1.2020.*	9,08	68,45	9,08	68,45	0,70	0,70	0,70
1.7.2020.*	9,21	69,42	9,21	69,42	1,41	2,10	-0,20
1.1.2021.*	9,27	69,81	9,27	69,81	0,56	0,80	0,00
1.7.2021.*	9,49	71,53	9,49	71,53	2,46	3,00	1,20
1.1.2022.*	9,71	73,13	9,71	73,13	2,24	1,40	2,60
1.7.2022.*	10,31	77,65	10,31	77,65	6,18	6,30	5,90
1.1.2023.	10,86	81,82	11,19	84,31	5,37	2,50	6,60
1.7.2023.	11,77	88,68	12,13	91,39	8,42	10,70	3,10
1.1.2024.	12,26	92,37	12,64	95,24	4,19	4,70	3,00
1.7.2024.	13,17	99,23	13,58	102,32	7,46	10,40	0,60
1.1.2025.	13,57	102,24	13,99	105,41	3,03	3,60	1,70
1.7.2025.	14,45	108,87	15,32	115,43	6,48	7,30	1,80
1.1.2026.	14,84	111,81	15,73	118,52	2,68	2,80	2,00
1.7.2026.							

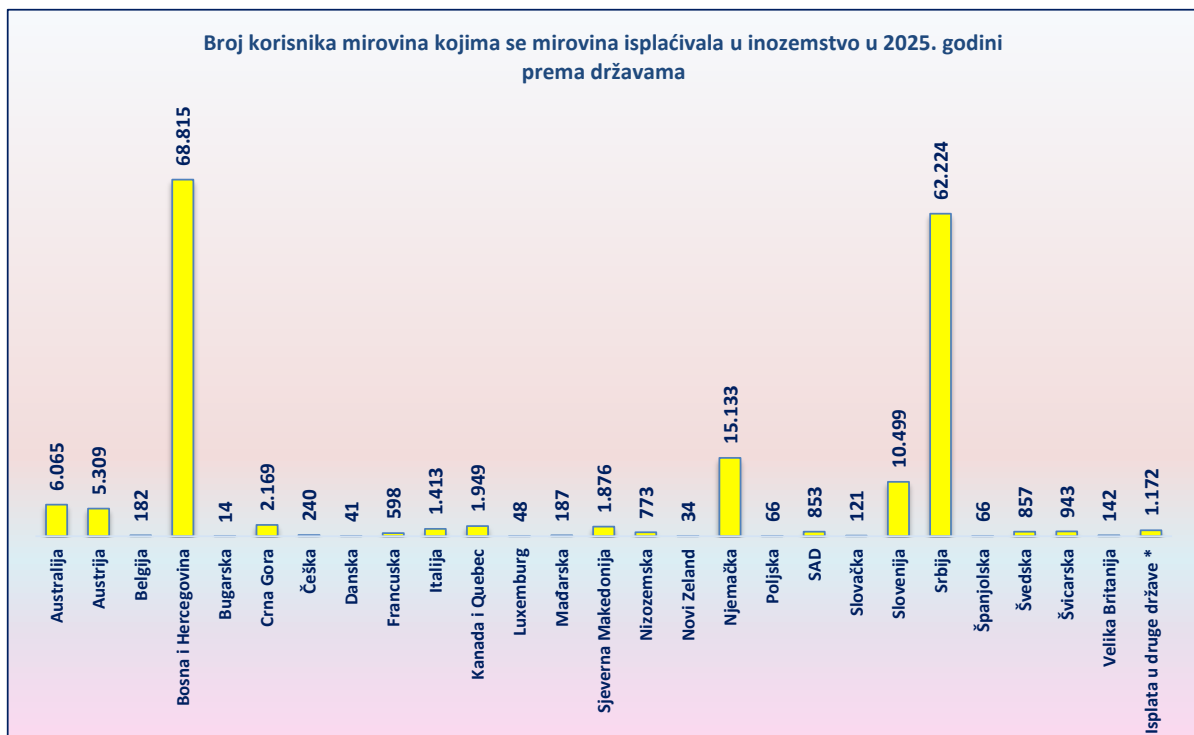
* Preračunavanje novčanih iznosa iz kuna u iznos u euro provedeno je sukladno članku 14. Zakona o uvođenju eura kao službene valute u Republici Hrvatskoj („Narodne novine“, br. 57/22 i 88/22) primjenom punog brojčanog iznosa fiksnog tečaja konverzije 1 euro = 7,53450 kuna.

**BROJ KORISNIKA KOJIMA SE MIROVINA ISPLAĆIVALA U INOZEMSTVO
U 2025. GODINI PREMA DRŽAVAMA I VRSTAMA MIROVINA**

Tablica 24.

Redni broj	Države	Vrste mirovina			
		Starosna mirovina	Invalidska mirovina	Obiteljska mirovina	UKUPNO
		Broj korisnika	Broj korisnika	Broj korisnika	Broj korisnika
0	1	2	3	4	5
1.	Australija	5.199	131	735	6.065
2.	Austrija	4.137	403	769	5.309
3.	Belgija	152	5	25	182
4.	Bosna i Hercegovina	36.009	7.574	25.232	68.815
5.	Bugarska	8	1	5	14
6.	Crna Gora	1.623	46	500	2.169
7.	Češka	165	6	69	240
8.	Danska	33	6	2	41
9.	Francuska	488	2	108	598
10.	Italija	1.212	22	179	1.413
11.	Kanada i Quebec	1.765	16	168	1.949
12.	Luxemburg	42	3	3	48
13.	Mađarska	129	9	49	187
14.	Sjeverna Makedonija	1.215	27	634	1.876
15.	Nizozemska	643	7	123	773
16.	Novi Zeland	31	1	2	34
17.	Njemačka	11.543	575	3.015	15.133
18.	Poljska	49	1	16	66
19.	SAD	695	10	148	853
20.	Slovačka	81	4	36	121
21.	Slovenija	8.679	251	1.569	10.499
22.	Srbija	47.479	1.597	13.148	62.224
23.	Španjolska	60	2	4	66
24.	Švedska	766	18	73	857
25.	Švicarska	854	37	52	943
26.	Velika Britanija	132	3	7	142
27.	Isplata u druge države *	238	33	48	1.172
UKUPNO		123.427	10.790	46.719	181.789

* **Uključeni podaci iz država:** Argentina, Armenija, Brazil, Cipar, Čile, Filipini, Finska, Grčka, Island, Irska, Izrael, Južnoafrička Republika, Koreja, Litva, Malta, Meksiko, Norveška, Paragvaj, Peru, Portugal, Rumunjska, Ruska Federacija, San Marino, Tajland, Turska, Ukrajina



Tablica 25.

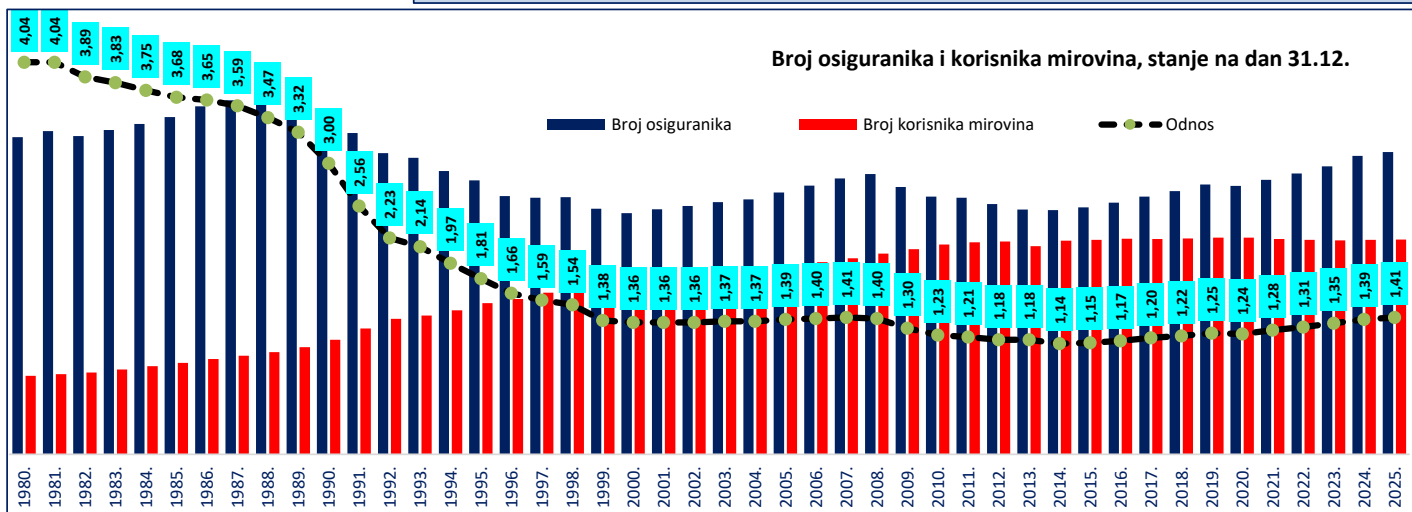
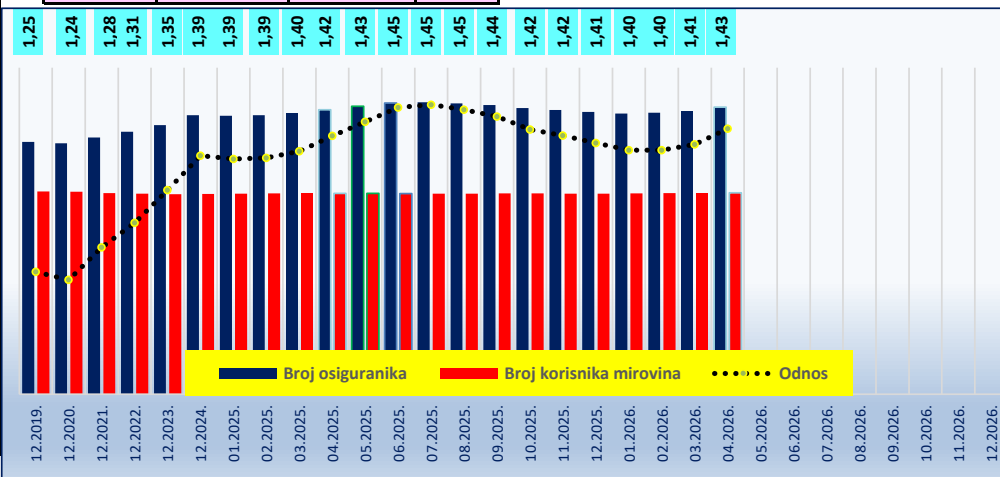
Stanje na dan 31.12.	Broj osiguranika	Broj korisnika mirovina	Odnos
1980.	1816191	449080	4,04
1981.	1849489	458134	4,04
1982.	1822573	468966	3,89
1983.	1857033	485044	3,83
1984.	1891226	504084	3,75
1985.	1931254	524154	3,68
1986.	1992768	545241	3,65
1987.	2027180	565123	3,59
1988.	2032016	585170	3,47
1989.	2031512	612572	3,32
1990.	1968737	655788	3,00
1991.	1839265	719868	2,56
1992.	1724792	774945	2,23
1993.	1698138	794811	2,14
1994.	1621901	825121	1,97
1995.	1567981	865769	1,81
1996.	1478975	888738	1,66
1997.	1468938	925520	1,59
1998.	1471509	955352	1,54
1999.	1406091	1017801	1,38
2000.	1380510	1018504	1,36
2001.	1402102	1032120	1,36
2002.	1421981	1042192	1,36
2003.	1443995	1054549	1,37
2004.	1460105	1065655	1,37
2005.	1498877	1080571	1,39
2006.	1538170	1100086	1,40
2007.	1579463	1121540	1,41
2008.	1604848	1148290	1,40
2009.	1530233	1173814	1,30
2010.	1475363	1200386	1,23
2011.	1468133	1213121	1,21
2012.	1432740	1217692	1,18
2013.	1400631	1190815	1,18
2014.	1397400	1223738	1,14
2015.	1413637	1228020	1,15
2016.	1440188	1233375	1,17
2017.	1475044	1232651	1,20
2018.	1506912	1236258	1,22
2019.	1545192	1241111	1,25
2020.	1536300	1241085	1,24
2021.	1571672	1232601	1,28
2022.	1607734	1227671	1,31
2023.	1648877	1225246	1,35
2024.	1708872	1227302	1,39
2025.	1729787	1228747	1,41

Tablica 25 a.

Stanje na posljednji dan u mjesecu	Broj osiguranika	Broj korisnika mirovina	Odnos
12.2019.	1545192	1241111	1,25
12.2020.	1536300	1241085	1,24
12.2021.	1571672	1232601	1,28
12.2022.	1607734	1227671	1,31
12.2023.	1648877	1225246	1,35
12.2024.	1708872	1227302	1,39
01.2025.	1705216	1228522	1,39
02.2025.	1709185	1230188	1,39
03.2025.	1720212	1230751	1,40
04.2025.	1742312	1230134	1,42
05.2025.	1763824	1230184	1,43
06.2025.	1783516	1228896	1,45
07.2025.	1788240	1229228	1,45
08.2025.	1780808	1229284	1,45
09.2025.	1772063	1230489	1,44
10.2025.	1753125	1230851	1,42
11.2025.	1741486	1229281	1,42
12.2025.	1729787	1228747	1,41
01.2026.	1719851	1229434	1,40
02.2026.	1723369	1231743	1,40
03.2026.	1735136	1233928	1,41
04.2026.	1758277	1233676	1,43
05.2026.			
06.2026.			
07.2026.			
08.2026.			
09.2026.			
10.2026.			
11.2026.			
12.2026.			

Hrvatski zavod za mirovinsko osiguranje (u daljnjem tekstu Zavod) vodi **evidenciju osiguranika**, a ne zaposlenih koji su definirani svojim brojem u službenim statistikama Državnog zavoda za statistiku, središnjeg tijela za statistiku RH. Zavod nije zadužen pratiti broj zaposlenih niti je to njegova svrha. Zavod u svojim statističkim evidencijama, uz osiguranike kod pravnih i fizičkih osoba te osiguranike obrtnike, poljoprivrednike, osiguranike samostalnih profesionalnih djelatnosti vodi i osiguranike s otvorenom prijavom na osiguranje, poput osoba na stručnom osposobljavanju, osoba s produženim osiguranjem i drugo. Te se osobe ne mogu smatrati zaposlenima i Državni zavod za statistiku ne uključuje ih u svoja izvješća o broju zaposlenih. Jedina dva službena izvora na temelju kojih se može govoriti o padu ili rastu zaposlenosti su podaci Državnog zavoda za statistiku (DZS) o broju zaposlenih, koje DZS prikuplja iz poreznih obrazaca JOPP-a i Anketa o radnoj snazi, koja je prihvaćena i koristi se u cijelom svijetu.

U evidencijama Hrvatskog zavoda za mirovinsko osiguranje **osiguranici** se vode prema **općini/gradu rada zadnje registrirane prijave o stjecanju svojstva osiguranika u bazi osiguranika**.



IV. DOPLATAK ZA DJECU

BROJ DJECE, BROJ KORISNIKA DOPLATKA ZA DJECU I OBRAČUNATE SVOTE DOPLATKA ZA DJECU **PREMA CENZUSIMA**

Tablica 26.

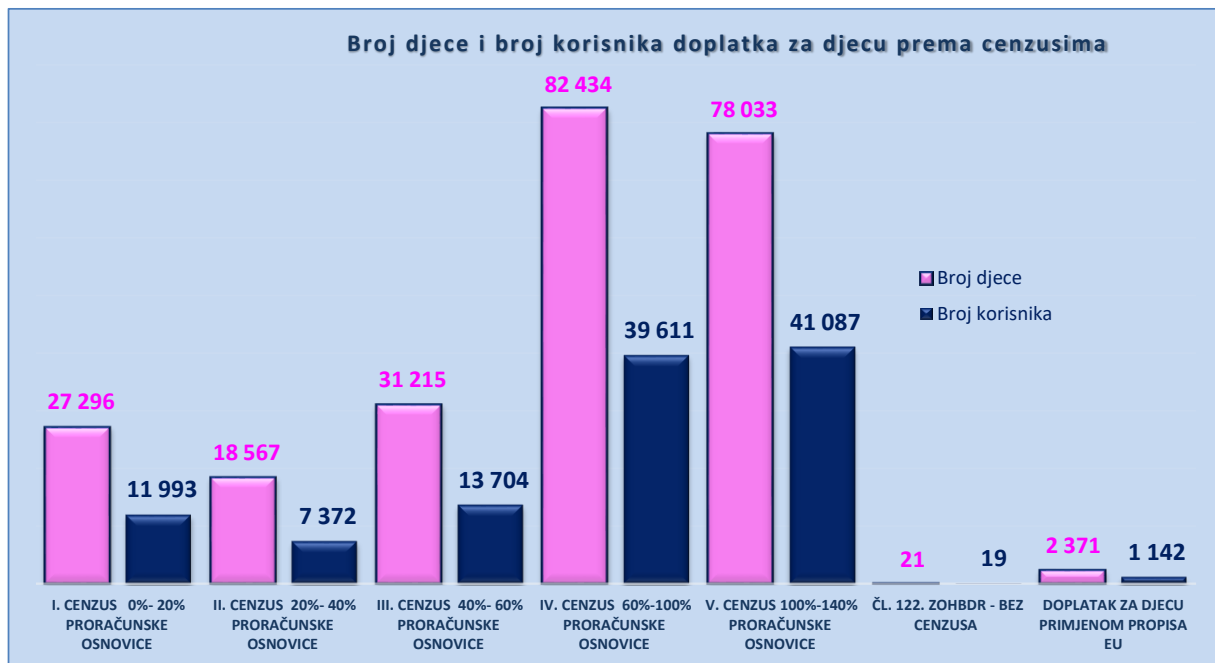
za travanj 2026. (isplata u svibnju 2026.)

Red. br.	KORISNICI DOPLATKA ZA DJECU KOJIMA JE OBRAČUNAT DOPLATAK ZA DJECU PREMA CENZUSIMA	Broj djece	Broj korisnika	Obračunata svota (sveukupno) u eurima (EUR)
0	1	2	3	4
1.	I. CENZUS 0%- 20% PRORAČUNSKE OSNOVICE	27 296	11 993	2.468.677,49
2.	II. CENZUS 20%- 40% PRORAČUNSKE OSNOVICE	18 567	7 372	1.526.528,52
3.	III. CENZUS 40%- 60% PRORAČUNSKE OSNOVICE	31 215	13 704	2.163.881,07
4.	IV. CENZUS 60%-100% PRORAČUNSKE OSNOVICE	82 434	39 611	4.622.503,36
5.	V. CENZUS 100%-140% PRORAČUNSKE OSNOVICE	78 033	41 087	3.290.489,26
6.	ČL. 122. ZOHBDR - BEZ CENZUSA	21	19	1.699,50
UKUPNO (1.-6.)		237 566	113 786	14.073.779,20
7.	DOPLATAK ZA DJECU PRIMJENOM PROPISA EU	2 371	1 142	176.405,91
SVEUKUPNO (1.-7.)		239 937	114 928	14.250.185,11

PRONATALITETNI DODATAK čl. 18. ZDD-a **TUZ** (već je obuhvaćen u gornjoj tablici 1.-6.)

Tablica 26 a.

Red. br.	KORISNICI DOPLATKA ZA DJECU KOJIMA PRIPADA DODATAK	Broj djece	Broj korisnika	Obračunata svota (sveukupno) u eurima (EUR)
1.	Dodatak za troje djece	-	23 301	1.694.104,44
2.	Dodatak za više od troje djece	-	8 885	1.314.193,44
Sveukupno			32 186	3.008.297,88

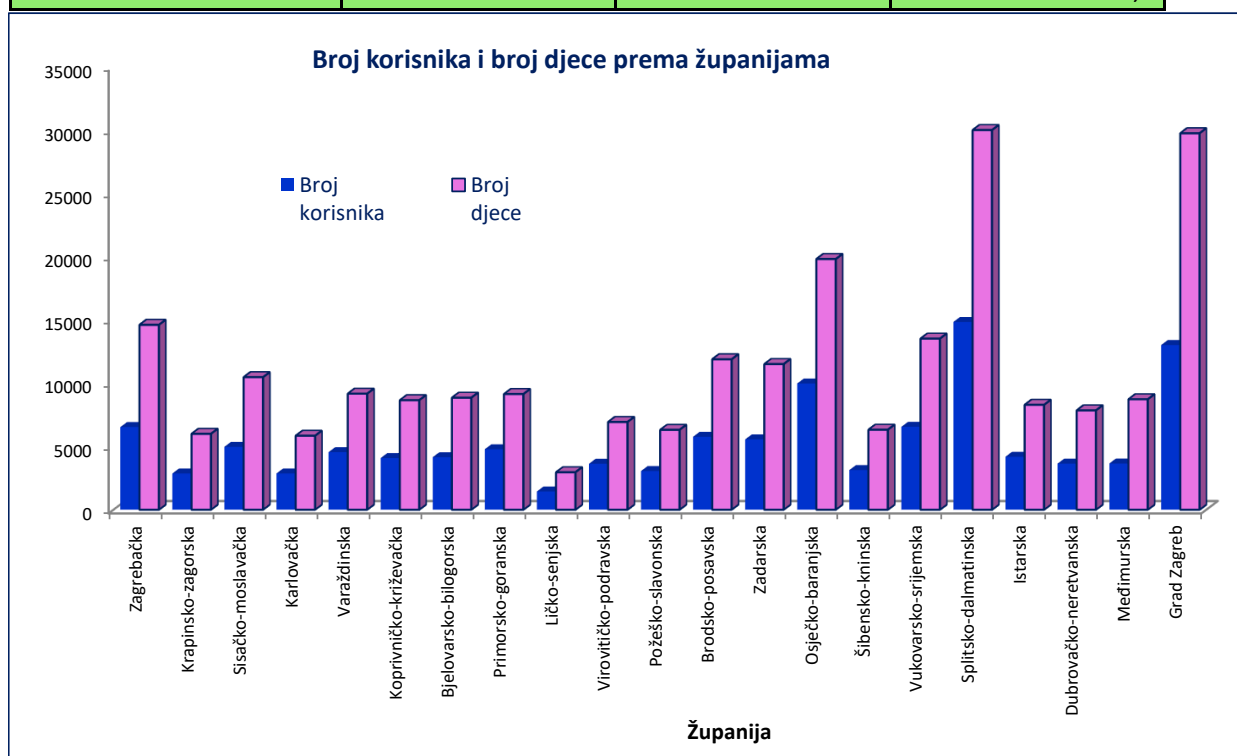


**KORISNICI DOPLATKA ZA DJECU, BROJ DJECE I PROSJEČNE MJESEČNE OBRAČUNATE SVOTE
DOPLATKA ZA DJECU PREMA ŽUPANIJAMA**

Tablica 27.

za travanj 2026. (isplata u svibnju 2026.)

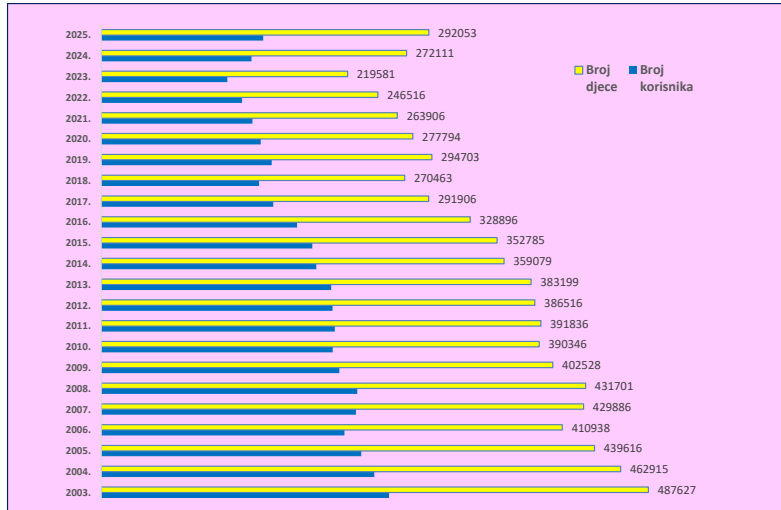
Red. broj	Županija	Broj korisnika	Broj djece	Prosječna mjesečna obračunata svota doplatka u eurima (EUR)
0	1	2	3	4
1.	Zagrebačka	6567	14669	53,26
2.	Krapinsko-zagorska	2878	6030	49,88
3.	Sisačko-moslavačka	4994	10532	55,22
4.	Karlovačka	2882	5876	52,57
5.	Varaždinska	4577	9222	50,22
6.	Koprivničko-križevačka	4104	8702	55,64
7.	Bjelovarsko-bilogorska	4175	8901	55,62
8.	Primorsko-goranska	4802	9190	49,76
9.	Ličko-senjska	1444	2976	53,25
10.	Virovitičko-podravsk	3648	6973	52,51
11.	Požeško-slavonska	3069	6345	52,76
12.	Brodsko-posavska	5794	11953	54,13
13.	Zadarska	5586	11573	51,95
14.	Osječko-baranjska	10029	19861	52,22
15.	Šibensko-kninska	3145	6358	51,61
16.	Vukovarsko-srijemska	6585	13581	53,85
17.	Splitsko-dalmatinska	14894	30035	50,92
18.	Istarska	4207	8335	50,08
19.	Dubrovačko-neretvanska	3662	7894	52,74
20.	Međimurska	3672	8777	61,51
21.	Grad Zagreb	13072	29783	55,20
UKUPNO		113786	237566	53,14
22.	Doplatka za djecu primjenom uredbi EU	1142	2371	51,37
SVEUKUPNO		114928	239937	53,12



KORISNICI DOPLATKA ZA DJECU I BROJ DJECE PREMA GODINAMA

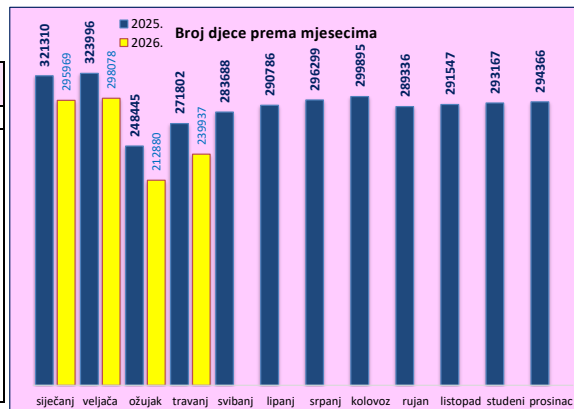
Tablica 28.

Godišnji prosjek	Broj korisnika	Broj djece
0	1	2
2003.	256491	487627
2004.	243442	462915
2005.	231751	439616
2006.	216828	410938
2007.	226997	429886
2008.	228177	431701
2009.	212214	402528
2010.	206295	390346
2011.	208246	391836
2012.	206110	386516
2013.	204941	383199
2014.	191658	359079
2015.	188236	352785
2016.	174576	328896
2017.	153258	291906
2018.	140765	270463
2019.	151916	294703
2020.	142231	277794
2021.	134807	263906
2022.	125518	246516
2023.	112406	219581
2024.	134052	272111
2025.	144483	292053



Tablica 28 a.

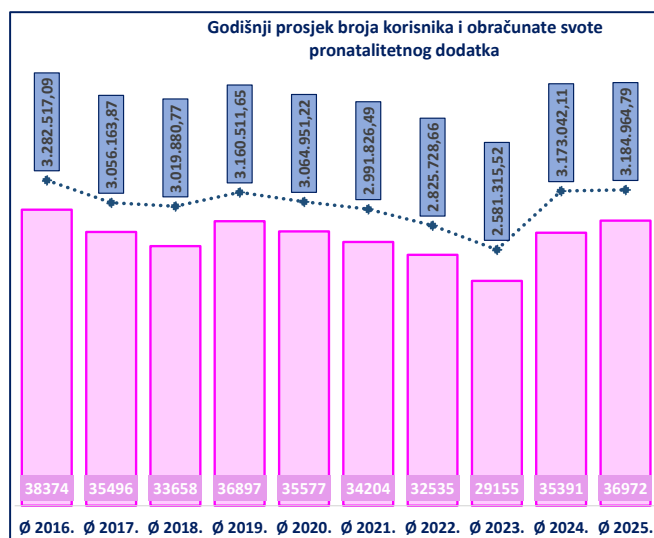
2025.	Broj korisnika		Broj djece	2026.	Broj korisnika		Broj djece
	0	1			0	1	
siječanj	161857	321310	147569	295969			
veljača	163145	323996	148475	298078			
ožujak	120862	248445	101681	212880			
travanj	132455	271802	114928	239937			
svibanj	138382	283688					
lipanj	142087	290786					
srpanj	144979	296299					
kolovoz	146767	299895					
rujan	144582	289336					
listopad	145562	291547					
studenj	146292	293167					
prosinac	146822	294366					



KRETANJE BROJA KORISNIKA DOPLATKA ZA DJECU KOJIMA PRIPADA PRONATALITETNI DODATAK (TUZ+INZ)

Tablica 28 b.

Godina	Broj korisnika	Obračunata svota pronatalitetnog dodatka TUZ+INZ (sveukupno) u eurima (EUR)
0	1	2
Ø 2016.	38374	3.282.517,09
Ø 2017.	35496	3.056.163,87
Ø 2018.	33658	3.019.880,77
Ø 2019.	36897	3.160.511,65
Ø 2020.	35577	3.064.951,22
Ø 2021.	34204	2.991.826,49
Ø 2022.	32535	2.825.728,66
Ø 2023.	29155	2.581.315,52
Ø 2024.	35391	3.173.042,11
Ø 2025.	36972	3.184.964,79
siječanj 2026.	37026	3.130.134,84
veljača 2026.	37338	3.141.946,92
ožujak 2026.	28948	2.466.468,48
travanj 2026.	32526	3.049.905,60
svibanj 2026.		
lipanj 2026.		
srpanj 2026.		
kolovoz 2026.		
rujan 2026.		
listopad 2026.		
studenj 2026.		
prosinac 2026.		



Preračunavanje novčanih iznosa iz kuna u iznos u euru provedeno je sukladno članku 14. Zakona o uvođenju eura kao službene valute u Republici Hrvatskoj („Narodne novine”, br. 57/22 i 88/22) primjenom punog brojčanog iznosa fiksnog tečaja konverzije 1 euro = 7,53450 kuna za godine 2016.-2022. Godišnji prosjek korisnika, djece i prosječne svote doplatka za djecu za pojedinu godinu izvodi se iz 12 mjesečnih obrada za razdoblje od siječnja do prosinca.

V. FINANCIJSKI PODACI
RASHODI HRVATSKOG ZAVODA ZA MIROVINSKO OSIGURANJE

RASHODI ZA MIROVINE I MIROVINSKA PRIMANJA

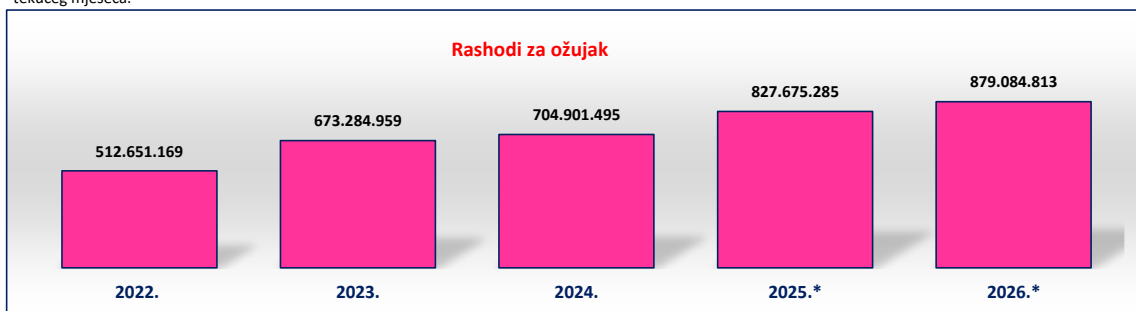
Tablica 29.

u eurima (EUR)

Rashodi u mjesecu	2022.	2023.	2024.	Rashodi za mjesec	2025.*	2026.*
0	1	2	3	0	1	2
siječnju	482.175.689	519.121.861	623.310.670	siječanj	704.034.687	790.405.474
veljači	482.811.313	530.398.267	627.259.358	veljača	703.923.175	794.715.176
ožujku	480.409.925	535.453.717	698.196.755	ožujak	827.675.285	879.084.813
travnju	512.651.169	673.284.959	704.901.495	travanj	723.919.030	
svibnju	546.955.851	565.530.908	653.502.547	svibanj	723.106.443	
lipnju	490.648.628	571.230.211	659.238.167	lipanj	723.761.198	
srpnju	496.211.007	569.858.716	654.520.428	srpanj	727.064.171	
kolovozu	490.514.937	569.646.971	649.781.000	kolovoz	816.532.677	
rujnu	549.746.070	664.542.036	749.514.408	rujan	776.336.163	
listopadu	578.249.000	685.129.101	770.045.275	listopad	775.819.438	
studenome	520.980.251	624.668.194	701.848.558	studen	774.989.875	
prosinu	587.611.311	703.689.153	807.732.505	prosinac	993.886.128	
ukupno I.-XII.	6.218.965.151	7.212.554.094	8.299.851.166	ukupno I.-XII.	9.271.048.270	

Izvor podataka: bruto bilanca, ostvareni rashodi

* Zbog primjene novog Pravilnika o proračunskom računovodstvu i Računskom planu svi rashodi se priznaju u trenutku nastanka poslovnog događaja i poslovne obveze u izvještajnom razdoblju na koji se odnose neovisno o plaćanju.

Pojam **u mjesecu** odnosi se na prikaz rashoda prema podacima korisnika mirovina iz prethodnog mjeseca. Pojam **za mjesec** odnosi se na rashode i podatke iz tekućeg mjeseca.

RASHODI ZA DOPLATAK ZA DJECU

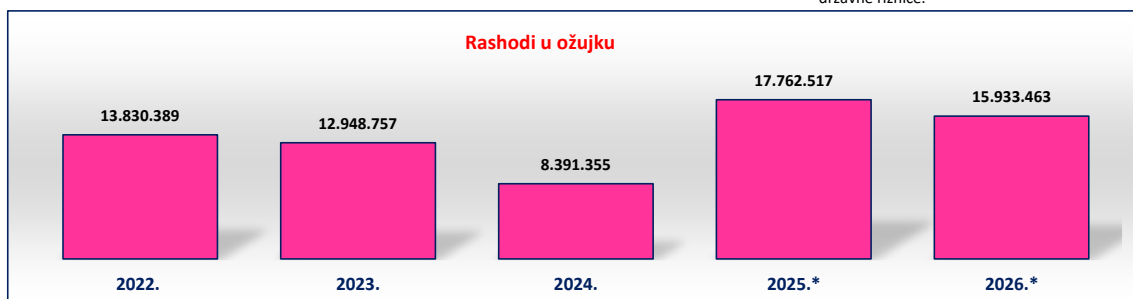
Tablica 29 a.

u eurima (EUR)

Rashodi u mjesecu	2022.	2023.	2024.	Rashodi u mjesecu	2025.*	2026.*
0	1	2	3	0	1	2
siječnju	13.766.034	12.911.775	11.928.702	siječnju	17.604.136	15.758.728
veljači	13.734.316	13.016.862	8.330.766	veljači	17.620.292	15.816.146
ožujku	13.830.389	12.948.757	8.391.355	ožujku	17.762.517	15.933.463
travnju	11.568.561	17.078.004	11.420.995	travnju	13.606.243	
svibnju	12.890.247	12.080.848	16.455.019	svibnju	15.871.810	
lipnju	13.164.053	13.278.456	18.799.242	lipnju	16.334.011	
srpnju	13.193.899	12.204.781	19.738.883	srpnju	16.578.778	
kolovozu	13.081.139	12.090.478	19.572.268	kolovozu	16.692.536	
rujnu	13.254.814	12.380.343	19.124.721	rujnu	16.678.224	
listopadu	20.698.350	22.650.754	18.555.727	listopadu	15.819.622	
studenome	12.747.630	12.074.840	17.850.947	studenome	15.715.713	
prosinu	20.944.402	11.970.674	17.625.099	prosinu	15.742.822	
ukupno I.-XII.	172.873.834	164.686.572	187.793.724	ukupno I.-XII.	196.026.704	

Izvor podataka za 2021.-2024.: bruto bilanca, ostvareni rashodi.

Izvor podataka za 2025.: SAP sustav državne riznice.



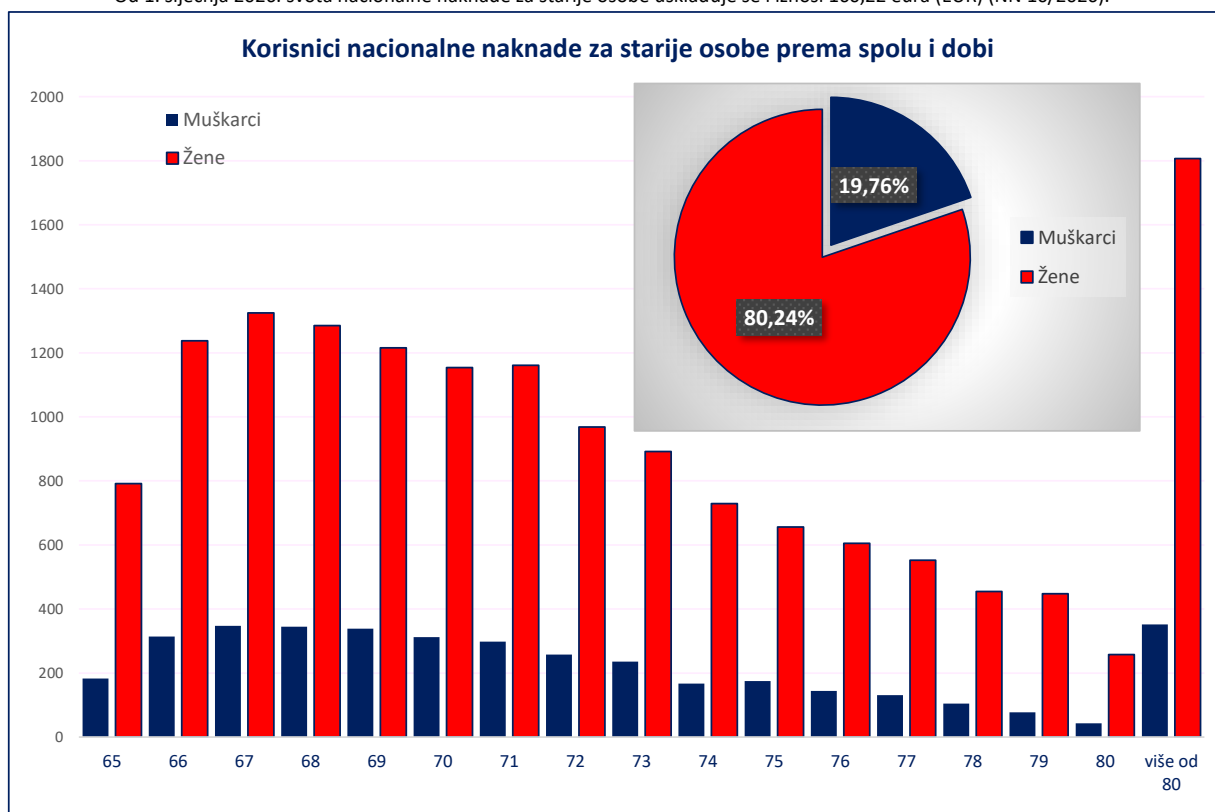
VI. KORISNICI NACIONALNE NAKNADE ZA STARIJE OSOBE
KORISNICI NACIONALNE NAKNADE ZA STARIJE OSOBE U ISPLATI PREMA SPOLU I DOBI

Tablica 30. za travanj 2026. (isplata u svibnju 2026.)

Red. br.	Dobne skupine	Muškarci		Žene		Ukupno
		Broj korisnika	Udio muškaraca u ukupnom broju korisnika nacionalne naknade (u %)	Broj korisnika	Udio žena u ukupnom broju korisnika nacionalne naknade (u %)	Broj korisnika
		0	1	2	3	4
1.	65	183	0,94	792	4,09	975
2.	66	314	1,62	1238	6,39	1552
3.	67	347	1,79	1325	6,84	1672
4.	68	345	1,78	1285	6,63	1630
5.	69	339	1,75	1216	6,28	1555
6.	70	312	1,61	1154	5,96	1466
7.	71	298	1,54	1161	5,99	1459
8.	72	258	1,33	968	5,00	1226
9.	73	236	1,22	892	4,61	1128
10.	74	167	0,86	729	3,76	896
11.	75	175	0,90	656	3,39	831
12.	76	144	0,74	605	3,12	749
13.	77	131	0,68	552	2,85	683
14.	78	105	0,54	455	2,35	560
15.	79	77	0,40	448	2,31	525
16.	80	43	0,22	258	1,33	301
17.	više od 80	352	1,82	1807	9,33	2159
UKUPNO		3826	19,76	15541	80,24	19367

Primjena Zakona o nacionalnoj naknadi za starije osobe od 1. siječnja 2021. (NN 62/20 i 156/23)

Od 1. siječnja 2026. svota nacionalne naknade za starije osobe usklađuje se i iznosi 160,22 eura (EUR) (NN 10/2026).



KORISNICI NACIONALNE NAKNADE ZA STARIJE OSOBE U ISPLATI PREMA SPOLU, PROSJEČNOJ DOBI I ŽUPANIJAMA

Tablica 31.

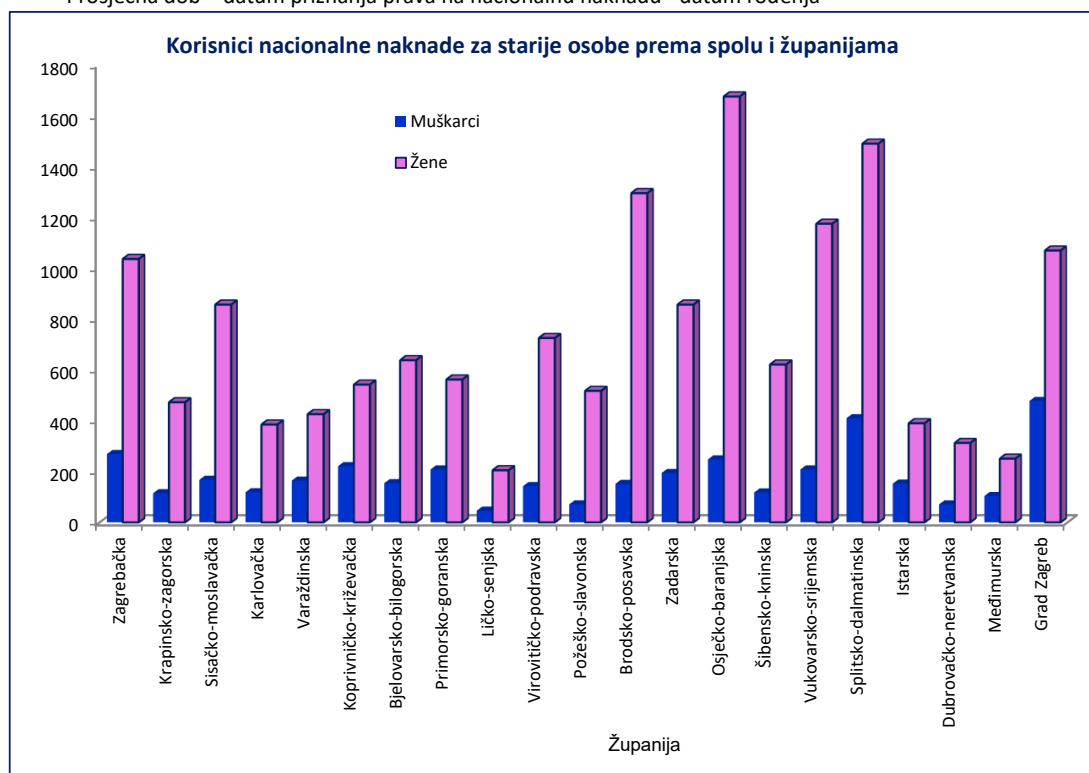
za travanj 2026. (isplata u svibnju 2026.)

Red. broj	Županija	Muškarci	Žene	Ukupno	Prosječna dob*
0	1	2	3	4	5
1.	Zagrebačka	270	1038	1308	73
2.	Krapinsko-zagorska	115	475	590	72
3.	Sisačko-moslavačka	168	859	1027	72
4.	Karlovačka	119	387	506	73
5.	Varaždinska	165	428	593	72
6.	Koprivničko-križevačka	222	545	767	72
7.	Bjelovarsko-bilogorska	155	641	796	72
8.	Primorsko-goranska	209	565	774	72
9.	Ličko-senjska	46	206	252	73
10.	Virovitičko-podravska	143	728	871	72
11.	Požeško-slavonska	71	520	591	73
12.	Brodsko-posavska	152	1296	1448	72
13.	Zadarska	195	859	1054	73
14.	Osječko-baranjska	249	1675	1924	72
15.	Šibensko-kninska	118	624	742	73
16.	Vukovarsko-srijemska	209	1176	1385	72
17.	Splitsko-dalmatinska	412	1490	1902	73
18.	Istarska	153	392	545	73
19.	Dubrovačko-neretvanska	71	314	385	74
20.	Međimurska	104	252	356	72
21.	Grad Zagreb	480	1071	1551	73
UKUPNO		3826	15541	19367	73

Primjena Zakona o nacionalnoj naknadi za starije osobe od 1. siječnja 2021. (NN 62/20 i 156/23)

Od 1. siječnja 2026. svota nacionalne naknade za starije osobe usklađuje se i iznosi 160,22 eura (EUR) (NN 10/2026).

* Prosječna dob = datum priznanja prava na nacionalnu naknadu - datum rođenja



Rječnik kratica koje se koriste u
Statističkim informacijama Hrvatskog zavoda za mirovinsko osiguranje

ZOMO	Zakon o mirovinskom osiguranju (Narodne novine, broj 96/2025)
ZOMIO	Zakon o mirovinskom i invalidskom osiguranju, primjenjivao se do 31. prosinca 1998., (Narodne novine, broj 26/83, 5/86, 42/87, 34/89, 57/89, 40/91, 26/93, 96/93 i 44/94)
ZOMIOVO	Zakon o mirovinskom i invalidskom osiguranju vojnih osiguranika, primjenjivao se do 1. siječnja 1999., (Narodne novine, broj 53/91, 73/91, 18/92, 71/92, 26/93 i 96/93)
ZAKON O PRAVIMA DVO, PS I OSO	Zakon o pravima iz mirovinskog osiguranja djelatnih vojnih osoba, policijskih službenika i ovlaštenih službenih osoba (Narodne novine, broj 128/99, 129/00, 16/01, 22/02, 41/08 i 118/12)
ZOHBDR	Zakon o hrvatskim braniteljima iz Domovinskog rata i članovima njihovih obitelji (Narodne novine, broj 121/17 98/19, 84/21 i 156/23)
ZOPHBDR	Zakon o pravima hrvatskih branitelja iz Domovinskog rata i članova njihovih obitelji (Narodne novine, broj 174/04, 92/05, 02/07, 107/07, 65/09, 137/09, 146/10, 55/11, 140/12, 19/13, 33/13, 148/13 i 92/14)
ZODM	Zakon o dodatku na mirovine ostvarene prema Zakonu o mirovinskom osiguranju (Narodne novine, broj 79/07, 114/11, 115/18 i 156/23)
HVO	Zakon o potvrđivanju Ugovora između Republike Hrvatske i Bosne i Hercegovine o suradnji na području prava stradalnika rata u Bosni i Hercegovini koji su bili pripadnici Hrvatskog vijeća obrane i članova njihovih obitelji (Narodne novine- Međunarodni ugovori, broj 2/06)
ZOVR	Zakon o vatrogastvu (Narodne novine, broj 125/19 i 114/22)
AVM	Aktualna vrijednost mirovine - utvrđena vrijednost mirovine za jedan osobni bod, radi određivanja mirovine i usklađivanja mirovine i ostalih prava iz mirovinskog osiguranja (od 1. srpnja 2025. iznosi 14,45 EUR - Narodne novine, broj 116/25).
NM	Od 1. srpnja 2025. najniža mirovina iznosi 15,32 EUR za jednu godinu mirovinskog staža, uz primjenu polaznog i mirovinskog faktora. (Narodne novine, broj 116/25).
NKD 2025.	Odluka o Nacionalnoj klasifikaciji djelatnosti 2025. – NKD 2025. (Narodne novine, broj 47/24)
ZDD	Zakon o doplatku za djecu (Narodne novine, broj 94/01, 138/06, 107/07, 37/08, 61/11, 112/12, 82/15, 58/18 i 156/23)
ZONN	Zakon o nacionalnoj naknadi za starije osobe (Narodne novine, broj 62/20 i 156/23)
ZOK	Zakon o kazalištima (Narodne novine, broj: 23/23)

Osnovni pojmovi iz mirovinskog osiguranja prema abecedi

Aktualna vrijednost mirovine

Aktualna vrijednost mirovine je utvrđena svota mirovine za jedan osobni bod.

Mirovine se usklađuju od 1. siječnja i od 1. srpnja svake kalendarske godine prema novoj aktualnoj vrijednosti mirovine.

Stopa usklađivanja aktualne vrijednosti mirovine koja se primjenjuje 1. siječnja i 1. srpnja svake kalendarske godine određuje se tako da se zbroji stopa promjene prosječnog indeksa potrošačkih cijena u prethodnom polugodištu u odnosu na polugodište koje mu prethodi i stopa promjene prosječne brutoplaće svih zaposlenih u Republici Hrvatskoj u prethodnom polugodištu u odnosu na polugodište koje mu prethodi, i to:

- ako je udio stope promjene prosječnog indeksa potrošačkih cijena u zbroju stopa manji ili jednak 50 %, stopa usklađivanja mirovina određuje se tako da se zbroji 15 % stope promjene prosječnog indeksa potrošačkih cijena i 85 % stope promjene prosječne brutoplaće ili
- ako je udio stope promjene prosječnog indeksa potrošačkih cijena u zbroju stopa veći od 50 %, stopa usklađivanja mirovina određuje se tako da se zbroji 85 % stope promjene prosječnog indeksa potrošačkih cijena i 15 % stope promjene prosječne brutoplaće.

Aktualnu vrijednost mirovine utvrđuje upravno vijeće Zavoda na temelju podataka Državnog zavoda za statistiku najkasnije dva mjeseca nakon isteka svakog polugodišta.

U slučaju kada je stopa usklađivanja jednaka ili manja od nule, mirovine se neće usklađivati. To znači da se u uvjetima kada padaju potrošačke cijene i/ili plaće u promatranom polugodištu mirovine neće usklađivati.

Hrvatska vojska - DVO

Pripadnici Hrvatske vojske su - djelatne vojne osobe koje pravo na mirovinu ostvaruju prema Zakonu o pravima iz mirovinskog osiguranja djelatnih vojnih osoba, policijskih službenika i ovlaštenih službenih osoba (Narodne novine, br. 128/99, 129/00, 16/01, 22/02, 41/08 i 118/12), pod povoljnijim uvjetima. Prema tom Zakonu, pravo na mirovinu ostvaruju i policijski službenici, službene osobe s posebnim dužnostima i ovlastima u sigurnosno – obavještajnom sustavu i ovlaštene službene osobe pravosuđa.

Specifičnost toga Zakona je da starosnu i prijevremenu starosnu mirovinu muškarci i žene ostvaruju prema istim uvjetima.

Hrvatski branitelji

Donesen je novi zakon kojim su uređena prava hrvatskih branitelja iz Domovinskog rata, Zakon o hrvatskim braniteljima iz Domovinskog rata i članovima njihovih obitelji (Narodne novine, broj 121/17- u nastavku teksta: ZOHBDR), koji je stupio je na snagu 14. prosinca 2017.

Odredbe ZOHBDR-a koje uređuju prava iz mirovinskog osiguranja hrvatskih branitelja i članova njihovih obitelji

i prava iz mirovinskog osiguranja pripadnika Hrvatskog vijeća obrane i članova njihovih obitelji stupile su na snagu 1. siječnja 2019., a odredbe kojima je uređeno pravo na najnižu mirovinu stupile su na snagu 1. ožujka 2018.

Hrvatski branitelj iz Domovinskog rata je pripadnik Oružanih snaga R Hrvatske (Zbora narodne garde, Hrvatske vojske, ministarstva nadležnog za obranu, Policije, ministarstva nadležnog za unutarnje poslove i Hrvatskih obrambenih snaga), pripadnik naoružanih odredba Narodne zaštite koji je bio izravno angažiran kao pripadnik borbenog sektora u razdoblju od 31. prosinca 1991. koji je bio izravno angažiran kao pripadnik borbenog sektora najmanje 100 dana u razdoblju od 30. srpnja 1991. do 31. prosinca 1991., a koji nije imao obvezu sudjelovanja u pričuvnom sastavu ili nije regulirao obvezu služenja vojnog roka, ako je bio izravno angažiran kao pripadnik borbenog sektora najmanje 30 dana u razdoblju od 30. srpnja 1991. do 31. prosinca 1991.

Status hrvatskog branitelja stječe i pripadnik naoružanih odreda Narodne zaštite koji je bio izravno angažiran kao pripadnik borbenog sektora, a koji je pritom u razdoblju od 30. srpnja 1991. do 31. prosinca 1991. umro, koji je pritom zatočen u neprijateljskom logoru, zatvoru ili drugom neprijateljskom objektu u razdoblju od 30. srpnja 1991. do 31. prosinca 1991. i koji je nestao u tom razdoblju bez obzira na broj dana sudjelovanja u obrani suvereniteta Republike Hrvatske.

Hrvatski branitelji iz Domovinskog rata i članovi njihovih obitelji pod uvjetima određenim ovim Zakonom mogu ostvariti pravo na starosnu i prijevremenu starosnu mirovinu, pravo na invalidsku mirovinu, prava na temelju preostale radne sposobnosti, pravo na obiteljsku mirovinu, pravo na najnižu mirovinu i pravo na staž osiguranja ili poseban staž.

Hrvatski branitelj iz Domovinskog rata je i osoba kojoj je priznat status hrvatskoga ratnoga vojnog invalida (HRVI) iz Domovinskog rata i koji je u trenutku stupanja na snagu ZOHBDR-a na redovitoj isplati osobne invalidnine s priznatim statusom HRVI iz Domovinskog rata i ostvaruje ista prava.

Hrvatski branitelj iz Domovinskog rata je i svaka osoba koja je bila pripadnik borbenih postrojbi, čiji su članovi obitelji, temeljem njegova smrtnog stradavanja u trenutku stupanja na snagu novoga ZOHBDR-a na redovitoj isplati obiteljske invalidnine.

Hrvatsko vijeće obrane

Državljeni Republike Hrvatske koji su kao pripadnici Hrvatskog vijeća obrane stradali na teritoriju Bosne i Hercegovine te stekli status ratnoga vojnog invalida, po osnovi ranjavanja ili zatočeništva u razdoblju od 18. rujna 1991. do 23. prosinca 1996., ili članovi njihove uže obitelji, ostvarili su pravo na invalidsku ili obiteljsku mirovinu prema posebnom Ugovoru između Republike Hrvatske i Bosne i Hercegovine (Zakon o potvrđivanju Ugovora između Republike Hrvatske i Bosne i Hercegovine o suradnji na području prava stradalnika rata u Bosni i Hercegovini koji su bili pripadnici Hrvatskog vijeća

obrane i članova njihovih obitelji - Narodne novine, Međunarodni ugovori, broj 2/06).

Ugovor je stupio na snagu 1. srpnja 2006. od kada se i primjenjuje, a pripadnici Hrvatskog vijeća obrane mogli su podnijeti zahtjev radi ostvarivanja prava na invalidsku mirovinu u roku od 30 dana od dana stupanja na snagu Ugovora, a rok za podnošenje zahtjeva za obiteljsku mirovinu nije određen te se zahtjevi mogu i dalje podnositi.

Novim Zakonom o hrvatskim braniteljima iz Domovinskog rata i članovima njihovih obitelji (Narodne novine, broj: 121/17, u daljnjem tekstu: ZOHBDR) koji je stupio na snagu 14. prosinca 2017. uređena su i prava iz mirovinskog osiguranja pripadnika Hrvatskog vijeća obrane (u daljnjem tekstu: HVO) i članova njihovih obitelji - Glava IX. ZOHBDR-a.

Odredbe Glave IX., odnosno članak 141. i 142. te članak 145. do 147. ZOHBDR-a stupile su na snagu 1. siječnja 2019. i na temelju njih pripadnici HVO-a ostvaruju pravo na obnovu postupka i ponovno određivanje svote invalidske mirovine te pravo na invalidsku mirovinu, a članovi njihovih obitelji ostvaruju pravo na obiteljsku mirovinu.

Invalidska mirovina

Za ostvarivanje prava na invalidsku mirovinu moraju biti ispunjeni sljedeći uvjeti:

- utvrđen djelomični ili potpuni gubitak radne sposobnosti
- uvjet staža.

Djelomični ili potpuni gubitak radne sposobnosti može nastati zbog bolesti, ozljede izvan rada, ozljede na radu ili profesionalne bolesti. Djelomični gubitak radne sposobnosti postoji kada kod osiguranika postoji smanjenje radne sposobnosti, tj. kada se kod osiguranika zbog trajnih promjena u zdravstvenom stanju koje se ne mogu otkloniti liječenjem radna sposobnost smanji za više od polovice u odnosu na zdravog osiguranika iste ili slične razine obrazovanja, a taj se osiguranik ne može profesionalnom rehabilitacijom osposobiti za rad s punim radnim vremenom na drugim poslovima, ali može raditi 70% radnog vremena na prilagođenim poslovima iste ili slične razine obrazovanja koji odgovaraju njegovim dosadašnjim poslovima. Potpuni gubitak radne sposobnosti definiran je kao trajni gubitak sposobnosti za svaki rad, bez preostale radne sposobnosti.

Uvjet staža -ako je djelomični ili potpuni gubitak radne sposobnosti nastao zbog ozljede na radu ili profesionalne bolesti, pravo na invalidsku mirovinu osiguranik stječe bez obzira na dužinu mirovinskog staža. Ako je djelomični ili potpuni gubitak radne sposobnosti nastao zbog bolesti ili ozljede izvan rada prije navršanih 65 godina života, pravo na invalidsku mirovinu osiguranik stječe ako mu navršeni mirovinski staž pokriva najmanje jednu trećinu radnog vijeka. Iznimno, za osiguranike kod kojih potpuni ili djelomični gubitak radne sposobnosti nastane prije navršene 30 odnosno 35 godine života blaži je uvjet mirovinskog staža (jedna odnosno dvije godine staža osiguranja).

Privremena invalidska mirovina - Privremenu invalidsku mirovinu stječe invalid rada koji se profesionalnom rehabilitacijom osposobio za rad, ali je nakon završene rehabilitacije dugotrajno nezaposlen ili mu nije osiguran odgovarajući posao za koji se rehabilitacijom osposobio, pod uvjetima da je u neprekidnom trajanju od najmanje

pet godina nakon završetka rehabilitacije bio nezaposlen i da je nezaposlenost trajala do navršene 58. godine života. Razdoblje povremenog rada u ukupnom trajanju od šest mjeseci ne smatra se prekidom nezaposlenosti u vezi s ostvarivanjem prava na privremenu invalidsku mirovinu.

Osiguranik i korisnik invalidske mirovine podliježe kontrolnom pregledu u roku od tri godine od dana utvrđene smanjene radne sposobnosti, djelomičnog ili potpunog gubitka radne sposobnosti. U slučaju da se korisnik ne odazove na kontrolni pregled, a za to nema opravdan razlog, obustavlja se isplata primanja, s tim da se ponovno uspostavlja prvog dana idućeg mjeseca nakon mjeseca u kojem je obavljen kontrolni pregled a najviše za dvanaest mjeseci unatrag.

Korisnici doplatka za djecu i djeca za koju pripada doplatka

Pravo na doplatka za djecu može ostvariti roditelj, druga osoba koja na temelju odluke nadležnog tijela ostvaruje roditeljsku skrb, posvojitelj, skrbnik, očuh, maćeha, baka, djed i osoba kojoj je, na temelju odluke nadležnog tijela, dijete povjereno na svakodnevnu skrb za svu djecu koju uzdržava. Korisnik doplatka za djecu može biti i punoljetno dijete bez oba roditelja koje je na redovitom školovanju.

Pravo na doplatka za djecu pripada:

- za vlastitu djecu, posvojenu djecu, pastorčad ili djecu za koju ostvaruje roditeljsku skrb na temelju odluke nadležnog tijela, za uzdržavanu unučad u skladu s propisom kojim se uređuju obiteljski odnosi i za djecu koja su povjerena na svakodnevnu skrb skrbniku, udomiteljskoj obitelji ili drugim osobama
- do navršene 15. godine života djeteta, odnosno do kraja školske godine u kojoj dijete navršava 15 godina života, a nakon toga ako je razlog pohađanja osnovne škole nakon 15. godine života kasniji upis u prvi razred osnovne škole ili gubitak razreda zbog zdravstvenih razloga, odnosno duže bolesti
- za dijete koje se nalazi na redovnom školovanju u srednjoj školi do završetka tog školovanja, ali najduže do kraja školske godine u kojoj dijete navršava 19 godina života.
- za dijete koje pohađa srednju školu u kojoj srednjoškolsko obrazovanje traje pet godina, doplatka za djecu pripada do završetka redovitog školovanja u srednjoj školi, a najduže do kraja školske godine u kojoj dijete navršava 20 godina života.
- za dijete koje se školuje u skladu s propisima o školovanju djece s teškoćama u razvoju doplatka za djecu pripada i nakon navršanih 15 godina života, a najduže do 21. godine života

Za dijete koje nakon prestanka bolesti nastavi redovito školovanje u osnovnoj ili srednjoj školi, ali zbog duže bolesti nije u mogućnosti završiti školu u predviđenom roku, pravo na doplatka za djecu produžuje se i nakon navršanih godina života do kojih pripada doplatka za djecu u slučaju školovanja u srednjim školama, i to za onoliko vremena koliko je dijete izgubilo od redovitog školovanja zbog bolesti, a najduže do 21. godine života. Doplatka za djecu pripada i za razdoblje u kojem je dijete spriječeno redovito pohađati školu zbog bolesti.

Odredbe Zakona o doplatku za djecu koje se odnose na ostvarivanje prava na doplatku za djecu s oštećenjem zdravlja, odnosno s težim ili teškim invaliditetom u sustavu mirovinskog osiguranja prestale su važiti stupanjem na snagu Zakona o inkluzivnom dodatku (Narodne novine, broj: 156/23) 1. siječnja 2024.

Od 1. siječnja 2024. pravo korisnika doplatka za djecu s oštećenjem zdravlja, odnosno s težim ili teškim invaliditetom, bit će (između ostalih prava) objedinjeno u pravu na inkluzivni dodatak, koji se ostvaruje u sustavu socijalne skrbi.

S obzirom na navedeno, Hrvatski zavod za mirovinsko osiguranje od 1. siječnja 2024. više ne pokreće postupke radi pribavljanja nalaza i mišljenja Zavoda za vještačenje, profesionalnu rehabilitaciju i zapošljavanje osoba s invaliditetom o vrsti i težini oštećenja zdravlja djeteta.

Za ostvarivanje prava na inkluzivni dodatak nadležan je Hrvatski zavod za socijalni rad, koji će za zatečene korisnike prava na doplatku za djecu s oštećenjem zdravlja, odnosno s težim ili teškim invaliditetom na dan 31. prosinca 2023., po službenoj dužnosti provesti postupak radi odlučivanja o pravu na inkluzivni dodatak, koji će im u slučaju priznanja tog prava, pripadati od 1. siječnja 2024.

Hrvatski zavod za socijalni rad će korisnicima prava na doplatku za djecu s težim ili teškim invaliditetom zatečenima na dan 31. prosinca 2023., počevši od 1. siječnja 2024. do posljednjeg dana u mjesecu u kojem će donijeti rješenje o pravu na inkluzivni dodatak, preuzeti isplatu svote doplatka za djecu u visini od 110,36 eura mjesečno, određenu u visini od 25% od proračunske osnovice (441,44 eura).

Zatečenim korisnicima prava na doplatku za djecu s oštećenjem zdravlja, kojima je svota doplatka za djecu određena prema dohodovnom cenzusu i uvećanjem od 25%, Hrvatski zavod za mirovinsko osiguranje isplaćuje tu svotu doplatka za djecu do 29. veljače 2024.

Dosadašnji korisnici prava na doplatku za djecu s oštećenjem zdravlja, težim ili teškim invaliditetom, mogu za djecu koja se redovito školuju podnijeti zahtjev za priznanje prava na doplatku za djecu od 1. ožujka 2024. prema dohodovnom cenzusu.

Doplatku za djecu ne pripada korisniku:

- za vrijeme dok se dijete nalazi na školovanju u inozemstvu, osim ako međunarodnim ugovorom ili pravilima Europske unije o koordinaciji sustava socijalne sigurnosti nije drukčije određeno
- za vrijeme dok je djetetu u cijelosti na teret sredstava iz državnog proračuna, odnosno proračuna jedinice lokalne i područne (regionalne) samouprave priznata usluga smještaja tijekom svih dana u tjednu ili organiziranog stanovanja u ustanovi prema posebnim propisima.
- za djecu s prebivalištem u inozemstvu i za djecu s boravkom u inozemstvu dužim od tri (3) mjeseca, osim ako međunarodnim ugovorom ili pravilima Europske unije o koordinaciji sustava socijalne sigurnosti nije drukčije određeno.

Pravo na doplatku za djecu prestaje stupanjem djeteta u brak, a ako se brak djeteta razvede, korisnik može ostvariti pravo na doplatku za djecu za to dijete ako su ispunjeni uvjeti propisani Zakonom o doplatku za djecu.

Korisnici mirovina

Korisnici mirovine su osiguranici kojima je priznato pravo na mirovinu.

Korisnici kojima su mirovine priznate i/ili određene prema posebnim propisima

Korisnici koji su pravo na mirovinu ostvarili pod povoljnijim uvjetima su sljedeće osobe:

- sudionici NOR-a; osobe kojima je, prema propisima koji su vrijedili do 31. prosinca 1998., određeno razdoblje mirovinskog staža između 6. travnja 1941. i 15. svibnja 1945. uračunato u poseban staž u dvostrukom trajanju i kojima je mirovina određena na poseban način (s povećanjem od 10 do 60% i/ili uz zajamčenu osnovicu) u odnosu na ostale osiguranike;
- radnici na određenim poslovima u unutarnjim poslovima i pravosuđu;
- osobe koje pravo na mirovinu i određivanje mirovine ostvaruju prema Zakonu o pravima iz mirovinskog osiguranja djelatnih vojnih osoba i ovlaštenih službenih osoba;
- pripadnici Hrvatske domovinske vojske osobe kojima je prema propisima o mirovinskom i invalidskom osiguranju koji su vrijedili do 31. prosinca 1998. razdoblje između 17. travnja 1941. do 15. svibnja 1945., a nakon toga i u zarobljeništvu, pripadništvo u tadašnjoj vojsci u Hrvatskoj (domobrani) priznato u mirovinski staž u dvostrukom trajanju i mirovina određena na povoljniji način u odnosu na ostale osiguranike;
- bivši politički zatvorenici - osobe kojima je vrijeme provedeno u zatvoru između 1. prosinca 1918. i 8. listopada 1991. priznato u staž osiguranja u dvostrukom trajanju i mirovina priznata prema Zakonu o pravima bivših političkih zatvorenika (Narodne novine, br. 34/95,164/98 i 109/01);
- pripadnici bivše JNA – osobe i članovi njihovih obitelji koje su ostvarile pravo na mirovinu u Zajednici vojnih osiguranika u Beogradu koja je obustavila isplatu mirovine, a R Hrvatska je prema Zakonu o ostvarivanju prava iz mirovinskog i invalidskog osiguranja pripadnika bivše JNA (Narodne novine, br. 96/93) preuzela isplatu tih mirovina;
- redoviti članovi HAZU - osobe koje su redoviti članovi Hrvatske akademije znanosti i umjetnosti, kojima se mirovina određivala, odnosno određuje uz dodatak, prema članku 20. Zakona o Hrvatskoj akademiji znanosti i umjetnosti (Narodne novine, broj 34/91, 43/96, 150/02 i 65/09);
- korisnici mirovina bivši članovi Izvršnog vijeća Sabora, Saveznoga izvršnog vijeća i administrativno umirovljeni javni službenici - osobe koje su prema propisima o mirovinskom i invalidskom osiguranju, važećima do 31. prosinca 1998. i na temelju odluke tadašnjeg SIVA ili RIV-a ostvarile pravo na mirovinu pod povoljnijim uvjetima i/ili im je mirovina određena na povoljniji način od ostalih osiguranika.
- članovi posade broda u međunarodnoj i nacionalnoj plovidbi i članovi njihove obitelji, koji pravo ostvaruju

prema Pomorskom zakoniku (Narodne novine, broj 181/04, 76/07, 146/08, 61/11, 56/13, 26/15 i 17/19).

- profesionalni vatrogasci-osobe koje pravo na mirovnu ostvaruju prema Zakonu o vatrogastvu koji je na snazi od 1. siječnja 2020.

Hrvatska vojska, v. pod Hrvatska vojska
Hrvatski branitelji, v. pod Hrvatski branitelji
Hrvatsko vijeće obrane, v. pod Hrvatsko vijeće obrane

Minimalna mirovina

Minimalna mirovina je mirovina ostvarena prema propisima koji su važili do 31. prosinca 1998. Minimalna mirovina određivala se kada je mirovina određena prema općim propisima o mirovinskom i invalidskom osiguranju iznosila manje od svote određene za minimalnu mirovinu.

Nacionalna naknada za starije osobe

Zakonom o nacionalnoj naknadi za starije osobe osiguravaju se novčana primanja za hrvatske državljane starije od 65 godina života. Pravo na nacionalnu naknadu za starije osobe može ostvariti hrvatski državljanin koji je navršio 65 godina života s prebivalištem na području Republike Hrvatske u neprekidnom trajanju od 10 godina neposredno prije podnošenja zahtjeva za ostvarivanje prava.

Uz navedeni uvjet, podnositelj zahtjeva mora ispuniti i sljedeće uvjete:

- da nije korisnik mirovine niti osiguranik u obveznom mirovinskom osiguranju
- da njegov prihod i/ili prihod članova njegovoga kućanstva ostvaren u prethodnoj kalendarskoj godini po članu kućanstva mjesečno ne prelazi dvostruki iznos nacionalne naknade za starije osobe (300,00 eura)
- da nije korisnik prava na zajamčenu minimalnu naknadu prema propisima o socijalnoj skrbi
- da mu nije priznato pravo na uslugu smještaja prema propisima o socijalnoj skrbi
- da nije sklopio ugovor o dosmrtnom uzdržavanju ili ugovor o doživotnom uzdržavanju kao primatelj uzdržavanja, osim u slučaju pokretanja postupka za raskid, utvrđenje ništivosti ili poništenja ugovora.

Iznimno, korisnik prava na mirovinu i korisnik prava na zajamčenu minimalnu naknadu može ostvariti pravo na nacionalnu naknadu za starije osobe pod uvjetom da se na zahtjev korisnika obustavi isplata mirovine odnosno da se utvrdi prestanak prava na zajamčenu minimalnu naknadu.

Najniža mirovina

Osiguraniku koji ostvaruje mirovinu samo prema ZOMO-u, a mirovina određena na osnovi navršenog mirovinskog staža i ostvarenih plaća je manja od najniže mirovine, određuje se po službenoj dužnosti najniža mirovina.

Najniža mirovina određuje se za svaku godinu mirovinskog staža u visini 106% aktualne vrijednosti mirovine na dan određivanja mirovine. Najniža mirovina određuje se uz primjenu polaznog faktora i mirovinskog faktora.

Najviša mirovina

Prema Zakonu o najvišoj mirovini, najviša mirovina izračunava se tako da se ukupni mirovinski staž osiguranika iskazan u obliku decimalnog broja pomnoži

s 3,8 vrijednosnih bodova i polaznim faktorom te se tako izračunati osobni bodovi pomnože s mirovinskim faktorom i aktualnom vrijednošću mirovine. U slučaju kada svota mirovine, izračunata prema odredbama ZOMO-a, prelazi svotu određenu prema spomenutom Zakonu, određuje se svota najviše mirovine.

Najviša mirovina za branitelje iz Domovinskog rada i zastupnike u Hrvatskom saboru određuje se u visini dvije svote najviše mirovine za 40 godina mirovinskog staža. Zastupnicima koji su obnašali zastupničku dužnost u VI. ili nekom ranijem sazivu Hrvatskog sabora mirovina se limitira prema Zakonu o dopunama Zakona o najvišoj mirovini. Na zastupnike VII. saziva Hrvatskog sabora, koji obnašaju zastupničku dužnost u prvom mandatu, u cijelosti se primjenjuju odredbe ZOMO-a, a limit je 3,8 vrijednosnih bodova.

Osiguranici

Radnici kod pravnih osoba - osobe koje u radnom odnosu obavljaju određene poslove za poslodavca-pravnu osobu i s njima, prema posebnim propisima, izjednačene osobe (radnici na bolovanju, zaposleni u Hrvatskoj vojsci, detaširani radnici, osobe na profesionalnoj rehabilitaciji, nezaposleni s pravom na mirovinsko osiguranje i dr.), osobe izabrane ili imenovane na određene dužnosti u tijelima vlasti, volonteri i dr.

Obrtnici - osobe koje obavljaju jednu ili više dopuštenih gospodarskih djelatnosti u svoje ime i za svoj račun i pri tome se mogu koristiti radom drugih osoba, a koje su upisane u obrtni registar (obrtnici i trgovci pojedinci), članovi uprave i izvršni direktori trgovačkih društava te upravitelji zadruga.

Osiguranici zaposleni u međunarodnim organizacijama u inozemstvu i hrvatski državljani zaposleni na teritoriju RH kod poslodavaca sa sjedištem u inozemstvu

- osobe zaposlene u inozemstvu, u međunarodnim organizacijama i kod stranih poslodavaca ako nisu obvezno osigurane prema inozemnim propisima na koje se odnosi međunarodni ugovor o socijalnom osiguranju ili ako nisu obvezno osigurane prema uredbama Europske unije o koordinaciji sustava socijalne sigurnosti. Na osobni zahtjev obvezno se osiguravaju osobe zaposlene u institucijama Europske unije ako nisu obvezno osigurane prema propisima Europske unije. Obvezno se osiguravaju i osobe zaposlene na području Republike Hrvatske kod poslodavaca sa sjedištem u inozemstvu, koji nemaju registriranu podružnicu u Republici Hrvatskoj.

Obiteljska mirovina

Članovi obitelji umrlog osiguranika imaju pravo na obiteljsku mirovinu ako je osiguranik nakon kojeg ostvaruju pravo na mirovinu:

- navršio najmanje 5 godina staža osiguranja ili najmanje 10 godina mirovinskog staža (radnog i posebnog staža, npr. u domobranima)
- ispunjavao uvjete dužine mirovinskog staža za stjecanje prava na invalidsku mirovinu
- bio korisnik starosne, prijevremene starosne ili invalidske mirovine
- bio korisnik prava na profesionalnu rehabilitaciju.

Ako je smrt osiguranika ili osigurane osobe nastala zbog ozljede na radu ili profesionalne bolesti, članovi obitelji

imaju pravo na obiteljsku mirovinu bez obzira na dužinu mirovinskog staža osiguranika.

Članovi obitelji koji mogu ostvariti pravo na obiteljsku mirovinu su:

- udovica / udovac / izvanbračni drug / životni partner / neformalni životni partner / razvedeni bračni drug s pravom na uzdržavanje
- djeca
- roditelji, očuh, maćeha, životni partner roditelja i posvojitelj osiguranika koje je osiguranik ili korisnik prava uzdržavao
- pastorčad koju je osiguranik uzdržavao
- unučad, djeca bez roditelja-braća, sestre i druga djeca koju je osiguranik uzdržavao ako su bez oba roditelja ili ako imaju jednog ili oba roditelja kod kojih postoji potpuni gubitak radne sposobnosti prema ZOMO-u
- dijete nad kojim je osiguranik ostvarivao partnersku skrb
- dijete preminulog životnog partnera kojeg je osiguranik uzdržavao u skladu sa ZOMO-om i propisima o životnom partnerstvu osoba istog spola.

Novi model obiteljskih mirovina od 1. siječnja 2023.

- Pravo na dio obiteljske mirovine

Zakonom o izmjenama i dopunama Zakona o mirovinskom osiguranju (NN 119/22), stupio je na snagu 1. siječnja 2023., izmijenjen je model obiteljskih mirovina kako bi se korisnicima povećalo ukupno mirovinsko primanje omogućavanjem isplate dijela obiteljske mirovine uz korištenje starosne, prijevremene starosne ili invalidske mirovine.

Povećava se mirovinski faktor za izračun visine obiteljske mirovine:

- s dosadašnjeg 0,7 za jednog člana obitelji na 0,77
- s dosadašnjeg 0,8 za dva člana obitelji na 0,88
- s dosadašnjeg 0,9 za tri člana obitelji na 1,0
- te za četiri i više članova obitelji na 1,1.

Povećanje mirovinskog faktora predviđeno je i za korisnike obiteljske mirovine ostvarene prema propisu o hrvatskim braniteljima iz Domovinskog rata i članovima njihovih obitelji, ako je to za njih povoljnije.

Omogućeno je članu obitelji (bračnom/izvanbračnom drugu/razvedenom bračnom drugu s dosuđenim pravom na uzdržavanje/životnom partneru ili neformalnom životnom partneru), uz korištenje starosne, prijevremene starosne ili invalidske mirovine, korištenje i dijela obiteljske mirovine.

Uvjeti za korištenje dijela obiteljske mirovine

- navršениh 65 godina života
- udovica/udovac je jedini korisnik obiteljske mirovine (uz iznimku da se isplata dijela obiteljske mirovine može odrediti onom članu obitelji koji koristi obiteljsku mirovinu uz druge članove obitelji kojima je utvrđen potpuni gubitak radne sposobnosti ili opća nesposobnost za rad ili uz dijete kojem je priznat status osobe s invaliditetom)
- ako ukupna svota mirovina iz obveznog mirovinskog osiguranja u Republici Hrvatskoj (I. i II. stup) ne prelazi iznos od 80 aktualnih vrijednosti mirovine (80 x AVM koji od 1. siječnja 2025. iznosi 13,57 EUR = 1.085,60 eura).

Iznos dijela obiteljske mirovine određuje se u visini od 27% od obiteljske mirovine za jednog člana obitelji, a propisuje se najniži i najviši iznos.

Najniži iznos određuje se u visini tri aktualne vrijednosti mirovine (ali ne više od 50% pripadajuće obiteljske mirovine), a najviši iznos dijela obiteljske mirovine, ako je zbroj starosne, prijevremene starosne ili invalidske mirovine i dijela obiteljske mirovine veći od 80 AVM-a, isplaćuje se u visini razlike do 80 AVM-a (AVM se usklađuje dva puta godišnje, 1. siječnja i 1. srpnja).

Za korisnike obiteljske mirovine određene u visini najniže odnosno najviše mirovine dio obiteljske mirovine određuje se od najniže, odnosno najviše mirovine.

Korisniku starosne, prijevremene starosne ili invalidske mirovine kojemu se uz mirovinu ostvarenu iz Republike Hrvatske isplaćuje i mirovina iz inozemstva, visina inozemne mirovine neće se uzimati u ukupnu svotu mirovine radi utvrđivanja prelazi li iznos od 80 aktualnih vrijednosti mirovine.

Pravo na isplatu dijela obiteljske mirovine ostvaruje se na temelju zahtjeva korisnika mirovine.

Osnovna mirovina

Osnovna mirovina je novčano primanje iz obveznog mirovinskog osiguranja na temelju generacijske solidarnosti koje pod određenim uvjetima stječu osiguranici koji ostvaruju mirovinu iz oba stupa obveznog mirovinskog osiguranja ili član obitelji osiguranika koji je nakon smrti osiguranika naslijedio sredstva iz obveznog mirovinskog osiguranja na temelju individualne kapitalizirane štednje.

Osiguraniku obvezno osiguranom u obveznom mirovinskom osiguranju na temelju individualne kapitalizirane štednje, koji se svojom izjavom Središnjem registru osiguranika u postupku ostvarivanja prava na starosnu ili prijevremenu starosnu mirovinu opredijelio za ostvarivanje prava na mirovinu iz obveznog mirovinskog osiguranja na temelju individualne kapitalizirane štednje, mirovina iz obveznog mirovinskog osiguranja na temelju generacijske solidarnosti određuje se kao osnovna mirovina.

Osnovna mirovina osiguranika koji je ostvario staž osiguranja do početka primjene obveznog mirovinskog osiguranja na temelju individualne kapitalizirane štednje sastoji se od dva dijela, i to dijela mirovine koji mu pripada za mirovinski staž navršen do tog dana koji se određuje kao da je osiguranik bio osiguran samo u obveznom mirovinskom osiguranju na temelju generacijske solidarnosti te dijela mirovine koji mu pripada za mirovinski staž od toga dana određenog uz primjenu faktora osnovne mirovine.

Osiguraniku koji nije ostvario staž osiguranja do početka primjene obveznog mirovinskog osiguranja na temelju individualne kapitalizirane štednje osnovna mirovina određuje se uz primjenu faktora osnovne mirovine.

Članu obitelji osiguranika osiguranog u obveznom mirovinskom osiguranju na temelju individualne kapitalizirane štednje čija su sredstva s osobnog računa naslijeđena obiteljska mirovina iz obveznog mirovinskog osiguranja na temelju generacijske solidarnosti određuje

se kao osnovna mirovina tako da se dio mirovine koji mu pripada za mirovinski staž ostvaren od početka primjene obveznog mirovinskog osiguranja na temelju individualne kapitalizirane štednje određuje uz primjenu faktora osnovne mirovine.

Ako korisnik osnovne mirovine čija su kapitalizirana sredstva s osobnog računa doznačena na račun mirovinskog osiguravajućeg društva ne potpiše ugovor o mirovini u roku od 12 mjeseci od dana kada su sredstva doznačena, mirovinsko osiguravajuće društvo prenijet će sredstva u državni proračun, a nakon prijenosa sredstava mirovina će se ponovno odrediti s danom ostvarivanja prava kao da je korisnik bio osiguran samo u obveznom mirovinskom osiguranju na temelju generacijske solidarnosti.

Osiguraniku mlađem od 55 godina života ili osiguranom kraće od deset godina u obveznom mirovinskom osiguranju na temelju individualne kapitalizirane štednje kod kojeg je nastao potpuni gubitak radne sposobnosti invalidska mirovina određuje se kao da je bio osiguran samo u obveznom mirovinskom osiguranju na temelju generacijske solidarnosti.

Osiguraniku osiguranom u obveznom mirovinskom osiguranju na temelju individualne kapitalizirane štednje mirovina koja se priznaje i/ili određuje prema posebnim propisima određuje se kao da je bio osiguran samo u obveznom mirovinskom osiguranju na temelju generacijske solidarnosti.

Članovima obitelji umrlog osiguranika mlađeg od 55 godina života ili osiguranog kraće od deset godina u obveznom mirovinskom osiguranju na temelju individualne kapitalizirane štednje određuje se obiteljska mirovina za ukupni mirovinski staž umrlog osiguranika kao da je osiguranik bio osiguran samo u obveznom mirovinskom osiguranju na temelju generacijske solidarnosti.

Član mirovinskog fonda kod kojega je nastao djelomični gubitak radne sposobnosti, prema ovom Zakonu ili posebnom propisu, odnosno profesionalna nesposobnost za rad s pravom na invalidsku mirovinu prema posebnom propisu ili koji stekne pravo na privremenu invalidsku mirovinu može ostvariti pravo na mirovinu samo u obveznom mirovinskom osiguranju na temelju generacijske solidarnosti, a sredstva kapitaliziranih doprinosa ostaju na osobnom računu člana fonda dok član ne ostvari pravo na prijevremenu starosnu, starosnu ili invalidsku mirovinu zbog potpunog gubitka radne sposobnosti.

Osiguranik koji pravo na mirovinu ostvaruje prema posebnom propisu kojim se uređuju prava iz mirovinskog osiguranja djelatnih vojnih osoba, policijskih službenika i ovlaštenih službenih osoba ili mu se mirovina određuje prema tom propisu, a koji u roku do 31. listopada 2015. nije izvršio izbor ostanka u obveznom mirovinskom osiguranju individualne kapitalizirane štednje, ostvaruje pravo na mirovinu kao da je bio osiguran samo u obveznom mirovinskom osiguranju generacijske solidarnosti.

Osobni bodovi za osnovnu mirovinu odnosno dio osnovne mirovine određuju se tako da se osobni bodovi određeni na temelju mirovinskog staža navršenog od početka osiguranja u obveznom mirovinskom osiguranju na temelju individualne kapitalizirane štednje pomnože s faktorom osnovne mirovine određenim za kalendarsku godinu u kojoj osiguranik stječe pravo na mirovinu.

Faktor osnovne mirovine određuje se 1. siječnja svake

godine u visini prosjeka udjela stope doprinosa za obvezno mirovinsko osiguranje na temelju generacijske solidarnosti propisane za osiguranike osigurane u oba obvezna mirovinska osiguranja u ukupnoj stopi doprinosa za mirovinsko osiguranje u razdoblju od 1. siječnja 2002. do tekuće godine.

Faktor osnovne mirovine primjenjuje se i na najnižu mirovinu i najvišu mirovinu određenu na temelju mirovinskog staža navršenog od početka osiguranja u obveznom mirovinskom osiguranju na temelju individualne kapitalizirane štednje, a na temelju mirovinskog staža ostvarenog do toga dana najniža mirovina i najviša mirovina određuju se kao da je osiguranik bio osiguran samo u obveznom mirovinskom osiguranju na temelju generacijske solidarnosti.

Faktor osnovne mirovine odlukom utvrđuje Upravno vijeće Zavoda.

Poljoprivrednici - osobe koje obavljaju poljoprivrednu i šumarsku djelatnost kao jedino ili glavno zanimanje, a upisane su u upisnik obiteljskih poljoprivrednih gospodarstava, odnosno u upisnik šumoposjednika u svojstvu nositelja ili člana obiteljskog poljoprivrednog gospodarstva.

Profesionalni vatrogasci

Zakonom o vatrogastvu propisana su prava iz mirovinskog osiguranja profesionalnih vatrogasaca.

Profesionalni vatrogasac je prema navedenom Zakonu fizička osoba zaposlena, odnosno raspoređena na radno mjesto na temelju ustroja u javnoj vatrogasnoj postrojbi, profesionalnoj vatrogasnoj postrojbi u gospodarstvu, dobrovoljnom vatrogasnom društvu, vatrogasnoj zajednici općine, grada, područja, županije, Grada Zagreba, Hrvatskoj vatrogasnoj zajednici ili drugoj pravnoj osobi, a udovoljava uvjetima ovog Zakona i propisa donesenih na temelju Zakona za obavljanje poslova profesionalnog vatrogasca.

Pravo na starosnu mirovinu profesionalni vatrogasac stječe prema članku 33., odnosno 180. ZOMO-a uz sniženje starosne granice prema članku 181. ZOMO-a i članku 27. Zakona o stažu osiguranja s povećanim trajanjem.

Osiguranik – profesionalni vatrogasac pravo na starosnu mirovinu može ostvariti na temelju rješenja glavnog vatrogasnog zapovjednika o prestanku službe zbog potrebe službe, bez obzira na godine života ako je navršio mirovinski staž od najmanje 30 godina, od toga 20 godina mirovinskog staža na dužnostima odnosno na poslovima profesionalnog vatrogasca na kojima se staž osiguranja računa s povećanim trajanjem prema odredbama Zakona o vatrogastvu.

Pravo na prijevremenu starosnu mirovinu profesionalni vatrogasac stječe prema članku 34., odnosno 182. ZOMO-a.

Ovim Zakonom propisano je određivanje starosne i prijevremene starosne mirovine za:

a) osiguranika - profesionalnog vatrogasca koji je proveo najmanje 20 godina staža osiguranja u efektivnom trajanju u svojstvu profesionalnog vatrogasca kojemu se staž osiguranja računa s povećanim trajanjem, a u mirovinu ide s radnog mjesta profesionalnog vatrogasca

b) osobe koje u trenutku ostvarivanja prava na mirovinu nisu profesionalni vatrogasci, već u mirovinu odlaze s nekog drugog radnog mjesta, ako su u svojstvu

profesionalnog vatrogasca kojemu se staž osiguranja računa s povećanim trajanjem ostvarili najmanje 30 godina staža osiguranja u efektivnom trajanju.

Produženo osiguranje

Produženo osiguranje je dobrovoljno osiguranje, a pravo na to osiguranje imaju osobe kojima je prestalo obvezno mirovinsko osiguranje i koje su podnijele prijavu na produženo osiguranje najkasnije u roku od dvanaest mjeseci od prestanka obveznog osiguranja.

Na produženo osiguranje može se osigurati za vrijeme: neplaćenog dopusta, mirovanja radnog odnosa dok dijete ne navrší tri godine života, stručnog usavršavanja ili specijalizacije nakon prestanka ugovora o radu, odnosno obavljanja djelatnosti, nezaposlenosti nakon prestanka osiguranja, privremenog ili sezonskog prekida obavljanja djelatnosti, zaposlenja u inozemstvu u međunarodnim i drugim organizacijama na osnovi međunarodnih ugovora o socijalnom osiguranju, odnosno kod stranog poslodavca, ako za to vrijeme osoba nije obvezno osigurana u Republici Hrvatskoj, odnosno ako uredbama Europske unije o koordinaciji sustava socijalne sigurnosti ili međunarodnim ugovorom o socijalnom osiguranju nije drukčije određeno, zatim za vrijeme boravka u inozemstvu kao bračni drug osiguranika na radu u inozemstvu te nezaposlenosti osiguranika - člana posade broda nakon prestanka ugovora o radu na određeno vrijeme.

Na produženo osiguranje može se osigurati i osoba koja ima prebivalište na području Republike Hrvatske za vrijeme nezaposlenosti, nakon prestanka obveznog mirovinskog osiguranja u državi članici Europske unije ili u državi s kojom je sklopljen međunarodni ugovor o socijalnom osiguranju, neovisno o tome je li prije obveznog osiguranja u inozemstvu bila osigurana u Republici Hrvatskoj.

Na produženo osiguranje osigurava se osoba nakon prestanka ugovora o radu na određeno vrijeme za stalne sezonske poslove, bračni drug, odnosno životni partner osiguranika - profesionalnog ugovornog diplomata za vrijeme boravka u inozemstvu. Pravo na produženo osiguranje prestaje i prije prestanka navedenih okolnosti ako dospjeli doprinosi nisu uplaćeni u roku od tri mjeseca od dana dospjeća.

Kazališni umjetnici

Zakonom o kazalištima propisan je način ostvarivanja prava na starosnu mirovinu kazališnih umjetnika.

Kazališni umjetnici koji pravo na starosnu mirovnu ostvaruju prema uvjetima koje propisuje ZOK su osiguranici-baletni i plesni kazališni umjetnici zaposleni u izvođačkom dijelu ansambla i plesači-pjevači Ansambla Lado zaposleni u izvođačkom dijelu ansambla.

Pravo na starosnu mirovinu osiguranici-baletni i plesni kazališni umjetnici zaposleni u izvođačkom dijelu ansambla stječu bez obzira na godine života, kada navršé mirovinski staž od najmanje 40 godina, uključujući staž s povećanim trajanjem od čega najmanje 20 godina stvarno provedenih na obavljanju poslova zanimanja iz članka 24. stavak 1. točke 1. Zakona o stažu osiguranja s povećanim trajanjem (plesaća klasičnog baleta i plesaća suvremenog plesa)

Plesači-pjevači Ansambla Lado zaposleni u izvođačkom

dijelu ansambla stječu pravo na starosnu mirovinu bez obzira na godine života kada navršé mirovinski staž od najmanje 45 godina, uključujući staž osiguranja s povećanim trajanjem od čega najmanje 25 godina stvarno provedenih na obavljanju poslova iz članka 24. stavka 1. točke 3. Zakona o stažu osiguranja s povećanim trajanjem (plesać-pjevač narodnih plesova Ansambla Lado).

Pravo na starosnu mirovinu prema uvjetima koje propisuje ZOK mogu ostvariti samo baletni i plesni umjetnici zaposleni u izvođačkom dijelu ansambla i plesači-pjevači Ansambla Lado zaposleni u izvođačkom dijelu ansambla, ako im je posljednje osiguranje upravo na tim poslovima na kojima se staž osiguranja računa s povećanim trajanjem (članak 43. stavak 2. i 62 stavak 2. ZOK-a).

Radnici kod fizičkih osoba - osobe koje u radnom odnosu obavljaju određene poslove za poslodavca-fizičku osobu.

Samostalne profesionalne djelatnosti - osobe koje u skladu s posebnim propisima obavljaju samostalnu profesionalnu djelatnost, kao što su odvjetnici, privatni zdravstveni radnici, umjetnici, novinari, odgajatelji, lektori i prevoditelji, primalje, predstavnici obiteljskog doma, fizička osoba koja samostalno kao profesionalnu djelatnost obavlja poslove savjetovališta i usluga pomoći i njege u kući i drugi.



HRVATSKI ZAVOD ZA MIROVINSKO OSIGURANJE

Središnja služba

A. Mihanovića 3

10000 Zagreb

Hrvatska

mirovinsko.hr