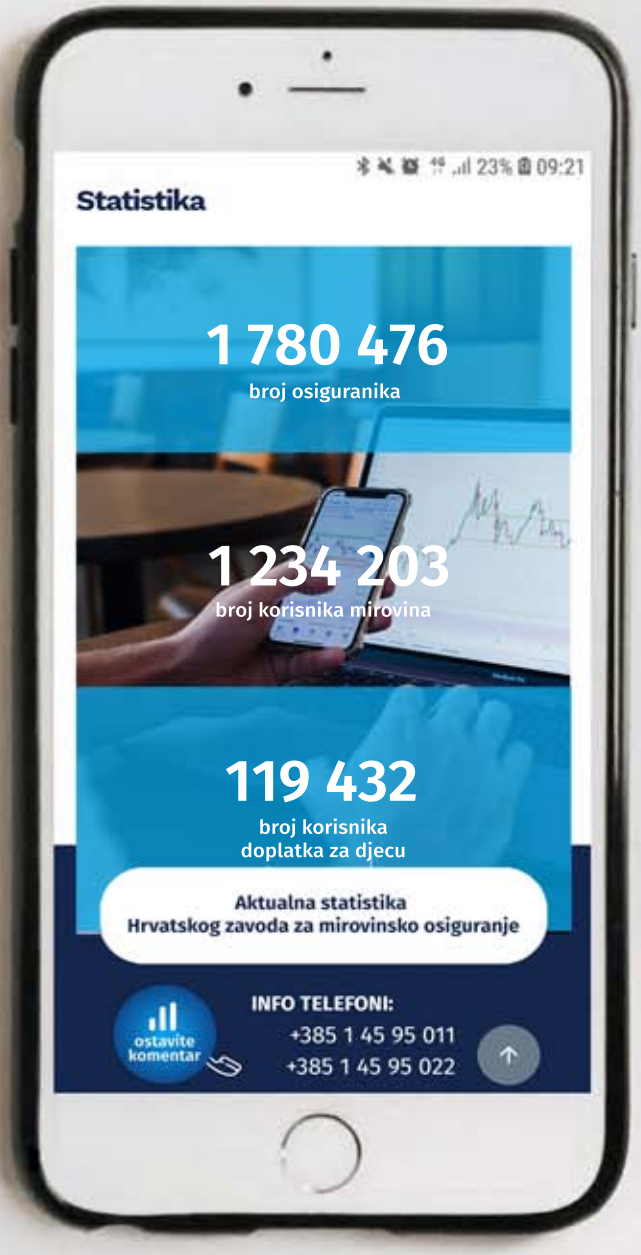

ISSN 1847-6910

BROJ 5/2026

lipanj 2026.

Statističke informacije Hrvatskog zavoda za mirovinsko osiguranje

mirovinsko.hr

hzmo HRVATSKI ZAVOD ZA MIROVINSKO OSIGURANJE

NAKLADNIK
HRVATSKI ZAVOD ZA MIROVINSKO OSIGURANJE
Središnja služba
A. Mihanovića 3, 10000 Zagreb

Za nakladnika
Ivan Serdar, ravnatelj Zavoda

Glavni urednik
Goran Krstičević

Redakcija
Tomislav Oštarić, Josipa Perica, Alen Bučić, Snježana Ožegović, Maja Čakarun, Anđelka Zrinušić

Lektorica
Davorka Harasim

Adresa Uredništva
Redakcija Statističkih informacija Hrvatskog zavoda za mirovinsko osiguranje
A. Mihanovića 3, 10000 Zagreb
telefon: 01/4925-585, telefaks: 01/4595-168
elektronička pošta: urednistvo@mirovinsko.hr
www.mirovinsko.hr

Statističke informacije Hrvatskog zavoda za mirovinsko osiguranje objavljuju se mjesečno u digitalnom obliku na internetskoj stranici Zavoda.
Molimo korisnike da pri korištenju podataka navedu izvor.

ISSN 1847-6910
Ključni naslov: Statističke informacije Hrvatskog zavoda za mirovinsko osiguranje (Online)

Zagreb, lipanj 2026.

SADRŽAJ

predgovor ..... X.

I. OSIGURANICI U SUSTAVU GENERACIJSKE SOLIDARNOSTI
Tablica 1. Osiguranici prema kategorijama osiguranja i spolu 1
Tablica 1a. Osiguranici prema kategorijama osiguranja i usporednim mjesecima 2
Tablica 2. Osiguranici prema kategorijama osiguranja i godinama života 3
Tablica 3. Osiguranici prema djelatnostima i spolu 4
Tablica 3. - analitika Osiguranici prema djelatnostima i spolu prema Nacionalnoj klasifikaciji djelatnosti - NKD 2025. 5
Tablica 3a. Osiguranici prema djelatnostima i usporednim mjesecima 7
Tablica 3b. Osiguranici prema dobnim skupinama i djelatnostima 8
Tablica 4. Osiguranici prema županijama i kategorijama osiguranja 11
Tablica 4a. Osiguranici prema županijama i spolu 12
Tablica 4b. Osiguranici prema županijama i djelatnostima 13
Tablica 5. Osiguranici prema dobnim skupinama i spolu 16
Tablica 6. Korisnici starosnih, prijevremenih starosnih i obiteljskih mirovina ostvarenih prema ZOMO-u, DVO-u i ZOHBDR-u koji rade do polovice punog radnog vremena i primaju mirovinu prema djelatnostima i spolu 17
Tablica 6a. Korisnici starosnih, prijevremenih starosnih i obiteljskih mirovina ostvarenih prema ZOMO-u, DVO-u i ZOHBDR-u koji rade do polovice punog radnog vremena i primaju mirovinu prema županijama i spolu 17
Tablica 6b. Korisnici starosnih, prijevremenih starosnih i obiteljskih mirovina ostvarenih prema ZOMO-u, DVO-u i ZOHBDR-u koji rade do polovice punog radnog vremena i primaju mirovinu prema kategorijama osiguranja i spolu 19
Tablica 6c. Korisnici starosnih, prijevremenih starosnih i obiteljskih mirovina ostvarenih prema ZOMO-u, DVO-u i ZOHBDR-u koji rade do polovice punog radnog vremena i primaju mirovinu prema djelatnostima-stanje na dan 20
Tablica 6d. Korisnici starosnih, prijevremenih starosnih i obiteljskih mirovina ostvarenih prema ZOMO-u, te prema DVO-u i ZOHBDR-u koji rade do polovice punog radnog vremena i primaju mirovinu 21
Tablica 7. Osiguranici prema sklopljenim ugovorima o radu na određeno/neodređeno vrijeme 22
Tablica 7a. Osiguranici prema sklopljenim ugovorima o radu na određeno/neodređeno vrijeme te županijama i spolu 23
Tablica 8. Osiguranici prema prijavama/prvim prijavama/odjavama 25
Tablica 9. Kretanje broja osiguranika prema godinama i mjesecima 26
Tablica 10. Kretanje broja osiguranika prema područjima djelatnosti 29
Tablica 10a. Kretanje broja osiguranika prema županijama 30
Tablica 10b. Broj osiguranika prema županijama/gradovima (općina rada) 31
Tablica 11. Godišnji prosjeci osiguranika prema županijama/gradovima (općina rada) za godine 2020.-2025. 42
Tablica 11a. Godišnji prosjeci osiguranika prema županijama za godine 2020.-2025. 53
Tablica 11b. Godišnji prosjeci osiguranika prema dobnim skupinama za godine 2020.-2025. 55

II. KORISNICI MIROVINA
Tablica 12. Korisnici mirovina i prosječne mirovine 56
Tablica 12a. Korisnici kojima su mirovine priznate i/ili određene prema posebnim propisima 57
Tablica 13. Korisnici mirovina koji su pravo na mirovinu ostvarili prema Zakonu o mirovinskom osiguranju- bez međunarodnih ugovora 58
Tablica 14. Korisnici mirovina prema vrstama i svotama mirovina - ZOMO 59
Tablica 15 - 1sm. Korisnici starosne mirovine koji su pravo na mirovinu ostvarili prema Zakonu o mirovinskom osiguranju- bez međunarodnih ugovora 60
Tablica 15 – 1_dugogodišnji Korisnici starosne mirovine za dugogodišnjeg osiguranika koji su pravo na mirovinu ostvarili prema Zakonu o mirovinskom osiguranju- bez međunarodnih ugovora 61
Tablica 15 – 1_prevedena Korisnici starosne mirovine prevedene iz invalidske koji su pravo na mirovinu ostvarili prema Zakonu o mirovinskom osiguranju- bez međunarodnih ugovora 62
Tablica 15 – 1psm. Korisnici prijevremene starosne mirovine koji su pravo na mirovinu ostvarili prema Zakonu o mirovinskom osiguranju- bez međunarodnih ugovora 63
Tablica 15 – 1psm bez smanjenja polaznog faktora Korisnici prijevremene starosne mirovine koji su pravo na mirovinu ostvarili prema Zakonu o mirovinskom osiguranju- bez međunarodnih ugovora 64
Tablica 15 – 1_stečaj Korisnici prijevremene starosne mirovine zbog stečaja poslodavca koji su pravo na mirovinu ostvarili prema Zakonu o mirovinskom osiguranju- bez međunarodnih ugovora 65
Tablica 15 - 1s. Korisnici sveukupno starosne mirovine koji su pravo na mirovinu ostvarili prema Zakonu o mirovinskom osiguranju- bez međunarodnih ugovora 66

Tablica 15 – 1inv. Korisnici invalidske mirovine koji su pravo na mirovinu ostvarili prema Zakonu o mirovinskom osiguranju- bez međunarodnih ugovora 67
Tablica 15 – 1o. Korisnici obiteljske mirovine koji su pravo na mirovinu ostvarili prema Zakonu o mirovinskom osiguranju- bez međunarodnih ugovora 68
Tablica 15 – 1u. Korisnici mirovina prema spolu koji su pravo na mirovinu ostvarili prema Zakonu o mirovinskom osiguranju- bez međunarodnih ugovora 69
Tablica 15. - MU. Korisnici koji su pravo na mirovinu ostvarili prema Zakonu o mirovinskom osiguranju i prema međunarodnim ugovorima 70
Tablica 15a. -MU Korisnici mirovina prema vrstama i svotama mirovina - ZOMO i prema međunarodnim ugovorima 70
Tablica 15pp.1a Korisnici mirovina – radnici na poslovima ovlaštenih službenih osoba u tijelima unutarnjih poslova i pravosuđa, kojima je pravo na mirovinu priznato prema propisima koji su bili na snazi do stupanja na snagu Zakona o pravima DVO, PS i OSO - prema razredima svota netomirovina 71
Tablica 15pp.1b Korisnici mirovina – radnici na poslovima policijskih službenika, ovlaštenih službenih osoba pravosuđa i službene osobe s posebnim dužnostima i ovlastima u sigurnosno obavještajnom sustavu RH koji su pravo na mirovinu ostvarili prema Zakonu o pravima DVO, PS i OSO - prema razredima svota netomirovina 71
Tablica 15pp.1c Korisnici mirovina – djelatne vojne osobe koji su pravo na mirovinu ostvarili prema Zakonu o pravima DVO, PS i OSO- prema razredima svota netomirovina 71
Tablica 15pp.2 Korisnici mirovina koji pravo na mirovinu ostvaruju prema zakonu o posebnim pravima iz mirovinskog osiguranja zaposlenika na poslovima razminiranja - prema razredima svota netomirovina 71
Tablica 15pp.3 Korisnici mirovina koji su pravo na mirovinu ostvarili prema Zakonu o hrvatskim braniteljima iz Domovinskog rata i članovima njihovih obitelji - ZOHBDR- prema razredima svota netomirovina 73
Tablica 15pp.4 Korisnici mirovina kojima su mirovine priznate prema općim propisima, a određene prema ZOHBDR-u- prema razredima svota netomirovina 73
Tablica 15pp.5 Korisnici mirovina prema vrstama i svotama mirovina koji su pravo na mirovinu ostvarili prema Ugovoru između Republike Hrvatske i Bosne i Hercegovine o suradnji na području prava stradalnika rata u Bosni i Hercegovini koji su bili pripadnici HVO-a i članova njihovih obitelji – HVO - glava IX. ZOHBDR- prema razredima svota netomirovina 74
Tablica 15pp.6 Korisnici mirovina – prema Zakonu o vatrogastvu- vatrogasci - prema razredima svota netomirovina 74
Tablica 15pp.7 Korisnici mirovina – redoviti članovi Hrvatske akademije znanosti i umjetnosti- HAZU -prema razredima svota netomirovina 75
Tablica 15pp.8 Korisnici mirovina – koji pravo na mirovinu ostvaruju prema Zakonu o kazalištima -prema razredima svota netomirovina 75
Tablica 15pp.9 Korisnici mirovina – osiguranici-članovi posade broda u međunarodnoj i nacionalnoj plovidbi -prema razredima svota netomirovina 76
Tablica 15pp.10 Korisnici mirovina – zastupnici u Hrvatskom saboru, članovi Vlade, suci Ustavnog suda i glavni državni revizor -prema razredima svota netomirovina 76
Tablica 15pp.11 Korisnici mirovina – pripadnici Hrvatske domovinske vojske od 1941. do 1945. -prema razredima svota netomirovina 78
Tablica 15pp.12 Korisnici mirovina – sudionici NOR-a -prema razredima svota netomirovina 78
Tablica 15pp.13 Korisnici mirovina – pripadnici bivše JNA - prema razredima svota netomirovina 80
Tablica 15pp.14 Korisnici mirovina – pripadnici bivše JNA - članak 79. ZOMO - prema razredima svota netomirovina 80
Tablica 15pp.15 Korisnici mirovina – bivši politički zatvorenici - prema razredima svota netomirovina 80
Tablica 15pp.16 Korisnici mirovina – radnici u Istarskim ugljenokopima „Tupljak“ d.d. Labin - prema razredima svota netomirovina 82
Tablica 15pp.17 Korisnici mirovina – radnici profesionalno izloženi azbestu - prema razredima svota netomirovina 82
Tablica 15pp.18 Korisnici mirovina – članovi Izvršnog vijeća Sabora, Saveznog izvršnog vijeća i administrativno umirovljeni javni službenici - prema razredima svota netomirovina 84
Tablica 15pp.19 Korisnici mirovina – službenici u saveznim tijelima bivše SFRJ - prema razredima svota netomirovina 84
Tablica 15 - svi SM Korisnici starosne mirovine koji su pravo na mirovinu ostvarili prema zakonima o mirovinskom osiguranju – bez međunarodnih ugovora - prema razredima svota netomirovina 86
Tablica 15 - svi dugogodišnji Korisnici starosne mirovine za dugogodišnjeg osiguranika koji su pravo na mirovinu ostvarili prema zakonima o mirovinskom osiguranju – bez međunarodnih ugovora - prema razredima svota netomirovina 87
Tablica 15 - svi prevedeni Korisnici starosne mirovine prevedene iz invalidske koji su pravo na mirovinu ostvarili prema zakonima o mirovinskom osiguranju – bez međunarodnih ugovora - prema razredima svota netomirovina 88

Tablica 15 - svi PSM Korisnici prijevremene starosne mirovine koji su pravo na mirovinu ostvarili prema zakonima o mirovinskom osiguranju – bez međunarodnih ugovora - prema razredima svota netomirovina 89
Tablica 15 - svi PSM bez smanjenja polaznog faktora Korisnici prijevremene starosne mirovine koji su pravo na mirovinu ostvarili prema zakonima o mirovinskom osiguranju – bez međunarodnih ugovora - prema razredima svota netomirovina 90
Tablica 15 - svi stečaj Korisnici prijevremene starosne mirovine zbog stečaja poslodavca koji su pravo na mirovinu ostvarili prema zakonima o mirovinskom osiguranju – bez međunarodnih ugovora - prema razredima svota netomirovina 91
Tablica 15 - svi sveukupno starosna mirovina Sveukupno korisnici starosne mirovine koji su pravo na mirovinu ostvarili prema zakonima o mirovinskom osiguranju – bez međunarodnih ugovora - prema razredima svota netomirovina 92
Tablica 15 - svi INV Korisnici invalidske mirovine koji su pravo na mirovinu ostvarili prema zakonima o mirovinskom osiguranju – bez međunarodnih ugovora - prema razredima svota netomirovina 93
Tablica 15 - svi OBT Korisnici obiteljske mirovine koji su pravo na mirovinu ostvarili prema zakonima o mirovinskom osiguranju – bez međunarodnih ugovora - prema razredima svota netomirovina 94
Tablica 15 - sveukupno Sveukupno korisnici mirovine koji su pravo na mirovinu ostvarili prema zakonima o mirovinskom osiguranju – bez međunarodnih ugovora - prema razredima svota netomirovina 95
Tablica 16. Sveukupno netomirovina korisnika mirovine koji su pravo na mirovinu ostvarili prema zakonima o mirovinskom osiguranju – bez međunarodnih ugovora 96
Tablica 17. Korisnici mirovina prema dobnim skupinama i spolu koji su pravo na mirovinu ostvarili prema Zakonu o mirovinskom osiguranju 97
Tablica 18. Korisnici najviše mirovine kojima je mirovina određena prema zakonu koji se primjenjivao do 31. prosinca 1998., za svibanj 2026. (isplata u lipnju 2026.) 98
Tablica 18a. Korisnici minimalne mirovine kojima je mirovina određena prema zakonu koji se primjenjivao do 31. prosinca 1998., za svibanj 2026. (isplata u lipnju 2026.) 98
Tablica 18b. Korisnici najviše mirovine kojima je mirovina određena prema Zakonu o najvišoj mirovini za svibanj 2026. (isplata u lipnju 2026.) 98
Tablica 18c. Korisnici najniže mirovine kojima je mirovina određena prema ZOMO za svibanj 2026. (isplata u lipnju 2026.) 98
Tablica 19. Prosječni mirovinski staž korisnika mirovina - ZOMO 99
Tablica 19a. Prosječna dob korisnika mirovina - ZOMO 99
Tablica 19b. Broj godina korištenja prava na mirovinu - ZOMO 99
Tablica 19c. Prosječni mirovinski staž korisnika mirovina koji su pravo na mirovinu prema ZOMO-u ostvarili u 2026. godini - novi korisnici 99
Tablica 19d. Prosječna dob korisnika mirovina koji su pravo na mirovinu prema ZOMO-u ostvarili u 2026. godini - novi korisnici 99
Tablica 19e. Korisnici koji su pravo na mirovinu ostvarili u 2026. godini prema Zakonu o mirovinskom osiguranju - novi korisnici 100
Tablica 19f. Korisnici koji su pravo na mirovinu ostvarili u 2026. godini prema Zakonu o mirovinskom osiguranju - novi korisnici, bez korisnika mirovina koji su mirovinu ostvarili prema međunarodnim ugovorima 100
Tablica 19g. Korisnici mirovina kojima je u 2026. godini prestalo pravo na mirovinu - uzrok smrt, koji su pravo na mirovinu ostvarili prema ZOMO 101
Tablica 19h. Korisnici osnovnih mirovina koji su pravo na mirovinu prvi put ostvarili u 2026. godini prema ZOMO - novi korisnici 105
Tablica 19i. Korisnici osnovnih mirovina koji su pravo na mirovinu prvi put ostvarili u 2026. godini prema ZOMO - novi korisnici, bez korisnika mirovina koji su mirovinu ostvarili prema međunarodnim ugovorima 105
Tablica 20. Korisnici mirovina prema vrstama mirovina, spolu, prosječnoj mirovini i prosječnom stažu – ZOMO 107
Tablica 20.- BMU Korisnici mirovina prema vrstama mirovina, spolu, prosječnoj mirovini i prosječnom stažu – ZOMO- bez međunarodnih ugovora 108
Tablica 20.- OM Korisnici osnovnih mirovina prema vrstama mirovina, spolu, prosječnoj mirovini i prosječnom stažu – ZOMO 109
Tablica 20.- OM- BMU Korisnici osnovnih mirovina prema vrstama mirovina, spolu, prosječnoj mirovini i prosječnom stažu – ZOMO- bez međunarodnih ugovora 109
Tablica 20pp.1a. Korisnici mirovina – radnici na poslovima ovlaštenih službenih osoba u tijelima unutarnjih poslova i pravosuđa, kojima je pravo na mirovinu priznato prema propisima koji su bili na snazi do stupanja na snagu Zakona o pravima DVO, PS I OSO- prema spolu 112
Tablica 20pp.1b. Korisnici mirovina – radnici na poslovima policijskih službenika, ovlaštenih službenih osoba pravosuđa i službene osobe s posebnim dužnostima i ovlastima u sigurnosno obavještajnom sustavu RH koji su pravo na mirovinu ostvarili prema Zakonu o pravima DVO, PS I OSO - prema spolu 112

Tablica 20pp.1c. Korisnici mirovina prema vrstama mirovina, spolu, prosječnoj mirovini i prosječnom stažu koji su pravo na mirovinu ostvarili prema Zakonu o pravima iz mirovinskog osiguranja djelatnih vojnih osoba, policijskih službenika i ovlaštenih službenih osoba – DVO 112
Tablica 20pp.2 Korisnici koji pravo na mirovinu ostvaruju prema Zakonu o posebnim pravima iz mirovinskog osiguranja zaposlenika na poslovima razminiranja 112
Tablica 20pp.3 Korisnici mirovina prema vrstama mirovina, spolu, prosječnoj mirovini i prosječnom stažu koji su pravo na mirovinu ostvarili prema Zakonu o hrvatskim braniteljima iz Domovinskog rata i članovima njihovih obitelji - ZOHBDR 114
Tablica 20pp.4 Korisnici mirovina kojima su mirovine priznate prema općim propisima, a određene prema ZOHBDR-u 114
Tablica 20pp.5 Korisnici mirovina prema vrstama mirovina, spolu, prosječnoj mirovini i prosječnom stažu koji su pravo na mirovinu ostvarili prema Ugovoru između Republike Hrvatske i Bosne i Hercegovine o suradnji na području prava stradalnika rata u Bosni i Hercegovini koji su bili pripadnici Hrvatskog vijeća obrane i članova njihovih obitelji – HVO - glava IX. 114
Tablica 20pp.6 Korisnici mirovina – korisnici koji pravo na mirovinu ostvaruju prema Zakonu o vatrogastvu – vatrogasci- prema spolu 114
Tablica 20pp.7 Korisnici mirovina – redoviti članovi HAZU- prema spolu 116
Tablica 20pp.8 Korisnici mirovina – koji pravo na mirovinu ostvaruju prema Zakonu o kazalištima- prema spolu 116
Tablica 20pp.9 Korisnici mirovina –osiguranici-članovi posade broda u međunarodnoj i nacionalnoj plovidbi - prema spolu 116
Tablica 20pp.10 Korisnici mirovina – zastupnici u Hrvatskom saboru, članovi Vlade, suci Ustavnog suda i glavni državni revizor - prema spolu 116
Tablica 20pp.11 Korisnici mirovina – pripadnici Hrvatske domovinske vojske od 1941. do 1945. - prema spolu 118
Tablica 20pp.12 Korisnici mirovina –sudionici NOR-a - prema spolu 118
Tablica 20pp.13 Korisnici mirovina – pripadnici bivše JNA - prema spolu 118
Tablica 20pp.14 Korisnici mirovina – pripadnici bivše JNA - članak 79. ZOMO - prema spolu 118
Tablica 20pp.15 Korisnici mirovina – bivši politički zatvorenici - prema spolu 118
Tablica 20pp.16 Korisnici mirovina – radnici u Istarskim ugljenokopima „Tupljak“ d.d. Labin - prema spolu 120
Tablica 20pp.17 Korisnici mirovina – radnici profesionalno izloženi azbestu - prema spolu 120
Tablica 20pp.18 Korisnici mirovina – članovi Izvršnog vijeća Sabora, Saveznog izvršnog vijeća i administrativno umirovljeni javni službenici - prema spolu 120
Tablica 20pp.19 Korisnici mirovina – službenici u saveznim tijelima bivše SFRJ-prema spolu 120
Tablica 21. Korisnici mirovina prema vrstama mirovina i županijama- ZOMO 122
Tablica 21a. Korisnici mirovina prema vrstama mirovina i županijama koji su pravo na mirovinu ostvarili prema Zakonu o pravima iz mirovinskog osiguranja djelatnih vojnih osoba, policijskih službenika i ovlaštenih službenih osoba – DVO 123
Tablica 21b. Korisnici mirovina prema vrstama mirovina i županijama koji su pravo na mirovinu ostvarili prema Zakonu o hrvatskim braniteljima iz Domovinskog rata i članovima njihovih obitelji - ZOHBDR 124
Tablica 21c. Korisnici mirovina prema vrstama mirovina i županijama koji su pravo na mirovinu ostvarili prema Ugovoru između Republike Hrvatske i Bosne i Hercegovine o suradnji na području prava stradalnika rata u Bosni i Hercegovini koji su bili pripadnici Hrvatskog vijeća obrane i članova njihovih obitelji – HVO – glava IX. ZOHBDR-a 125
Tablica 22. DOM-1 Korisnici kojima je isplaćena osobna (starosna, prijevremena starosna ili invalidska mirovina) i dio obiteljske mirovine (dom) 127
Tablica 22. DOM-2 Korisnici kojima je isplaćena osobna i dio obiteljske mirovine (dom) prema spolu i razredima svota dijela obiteljske mirovine 128
Tablica 22. DOM-3 Korisnici kojima je isplaćena osobna (starosna, prijevremena starosna ili invalidska mirovina) i dio obiteljske mirovine (dom) prema spolu i županijama 129
Tablica 22. DOM-4 Korisnici kojima je isplaćena osobna (starosna, prijevremena starosna ili invalidska mirovina) i dio obiteljske mirovine (dom) prema dobi 130
Tablica 22. DOM-5 Korisnici kojima je isplaćena osobna i dio obiteljske mirovine (dom) prema spolu 130
Tablica 22. DOM-6 Korisnici mirovina ostvarenih prema ZOMO, DVO, ZOHBDR i HVO 131
Tablica 22. DOM-7 Korisnici mirovina ostvarenih prema ZOMO, DVO, ZOHBDR i HVO – bez međunarodnih ugovora 132
Tablica 22. ukupno Broj osiguranika i broj korisnika mirovina te njihov odnos 133

III. AKTUALNA VRIJEDNOST MIROVINE, NAJNIŽA MIROVINA I POSTOTAK USKLAĐIVANJA

Tablica 23. Aktualna vrijednost mirovine, najniža mirovina i postotak usklađivanja 134

Tablica 24. Broj korisnika kojima se mirovina isplaćivala u inozemstvo u 2025. prema državama i vrstama mirovina....135
Tablica 25. Broj osiguranika/broj korisnika mirovina/odnos od 1980. do 2025. 136
Tablica 25a. Broj osiguranika/broj korisnika mirovina- stanje na posljednji dan u mjesecu od prosinca 2019. do svibnja 2026. 136

IV. DOPLATAK ZA DJECU

Tablica 26. Broj djece, broj korisnika doplatka za djecu i obračunate svote doplatka za djecu prema cenzusima 137
Tablica 26a. Pronatalitetni dodatak čl. 18. ZDD-a TUZ....137
Tablica 27. Korisnici doplatka za djecu, broj djece i prosječne mjesečne svote doplatka za djecu prema županijama.... 138
Tablica 28. Korisnici doplatka za djecu i broj djece prema godinama (2003.-2025.) 139
Tablica 28a. Korisnici doplatka za djecu i broj djece prema godinama, siječanj-prosinac 2025. i siječan- svibanj 2026. 139
Tablica 28b. Kretanje broja korisnika doplatka za djecu kojima pripada pronatalitetni dodatak (TUZ+INZ) prema godinama (2016. -2025.) i mjesecima (2026.) 139

V. FINANCIJSKI PODACI - RASHODI HRVATSKOG ZAVODA ZA MIROVINSKO OSIGURANJE

Tablica 29. Rashodi za mirovine i mirovinska primanja (od siječnja 2022. do svibnja 2026.) 140
Tablica 29a. Rashodi za doplatak za djecu (od siječnja 2022. do svibnja 2026.)....140

VI. KORISNICI NACIONALNE NAKNADE ZA STARIJE OSOBE

Tablica 30. Korisnici nacionalne naknade za starije osobe prema spolu i dobi....141
Tablica 31. Korisnici nacionalne naknade za starije osobe u isplati prema spolu, prosječnoj dobi i županijama 142

Rječnik kratica koje se koriste u Statističkim informacijama Hrvatskog zavoda za mirovinsko osiguranje 143

Osnovni pojmovi iz mirovinskog osiguranja prema abecedi 144

PREDGOVOR

Radi što bolje informiranosti i dostupnosti statističkih podataka Hrvatskog zavoda za mirovinsko osiguranje svim zainteresiranim korisnicima u 2003. godini pokrenut je bilten sa statističkim podacima koji se vode i obrađuju u Zavodu. Prvi broj Statističkih informacija Hrvatskog zavoda za mirovinsko osiguranje tiskan je u svibnju 2003. i do broja 8 iz 2003. izlazio je kao mjesečnik, a nakon toga tromjesečno. Od broja 1/2010. Statističke informacije Hrvatskog zavoda za mirovinsko osiguranje izlaze isključivo u digitalnom obliku te su kao i do sada javno dostupne na internetskim stranicama Zavoda, dok s brojem 4/2018., izlaze mjesečno.

U biltenu Statističke informacije Hrvatskog zavoda za mirovinsko osiguranje objavljuju se statistički podaci iz područja mirovinskog osiguranja, doplatka za djecu i nacionalne naknade za starije osobe u Republici Hrvatskoj.

U ovom broju Statističkih informacija Hrvatskog zavoda za mirovinsko osiguranje nalaze se podatci o osiguranicima u obveznom mirovinskom osiguranju na temelju generacijske solidarnosti prema osnovama osiguranja, spolu, djelatnostima, županijama. Isto tako, dan je pregled korisnika prava iz mirovinskog osiguranja prema osnovama osiguranja, prosječnoj mirovini, prema vrstama mirovina, korisnicima najviše i najniže mirovine, korisnicima mirovina koji su pravo ostvarili prema povoljnijim uvjetima, prosječnome mirovinskom stažu te prosječnoj dobi korisnika mirovina i broju korisnika mirovina prema županijama i ostalom.

U ovaj broj uključeni su, uz ostale, i podaci o: osiguranicima prema kategorijama osiguranja i spolu (stanje na dan 31. svibnja 2026.), osiguranicima prema kategorijama osiguranja i godinama života (stanje na dan 31. svibnja 2026.), osiguranicima prema djelatnostima i spolu, korisnicima mirovina i prosječnim mirovinama prema vrstama i svotama mirovina. U dijelu o doplatku za djecu nalaze se podaci o broju korisnika doplatka za djecu i broju djece prema cenzusima, te o broju korisnika doplatka za djecu, broju djece i prosječnim mjesečnim obračunatim svotama prema županijama za svibanj 2026. (isplata u lipnju 2026.) te godišnjem prosjeku broja korisnika i broju djece od 2003. do 2025. U dijelu o korisnicima nacionalne naknade za starije osobe nalaze se podatci o korisnicima nacionalne naknade za starije osobe prema spolu i dobi, prosječnoj dobi i županijama za svibanj 2026. (isplata u lipnju 2026.).

Publikacija Statističke informacije HZMO-a izlazi u digitalnom obliku (PDF dokument), te ima izrađene knjižne oznake (bookmarks) pomoću kojih se možete brže i lakše kretati kroz publikaciju. Način otvaranja pregleda knjižnih oznaka ovisi o vašem internetskom pregledniku, odnosno dodatku za preglednik kojim pregledavate PDF dokumente, ili o programskom alatu s kojim samostalno možete pregledavati PDFdokumente, ali knjižne oznake najlakše možete naći kao ikonu zastavice neovisno o tipu internetskog preglednika ili samostalnog programskog alata. Radi lakšeg snalaženja pripremljen je i pregled osnovnih pojmova iz mirovinskog osiguranja abecednim redoslijedom.
Statistike Zavoda, uključujući i Statističke informacije Hrvatskog zavoda za mirovinsko osiguranje, dostupne su u digitalnom obliku, na internetskoj stranici www.mirovinsko.hr, u potkategoriji Mediji/Statistika.

Zagreb, lipanj 2026.

urednik
Goran Krstičević

I. OSIGURANICI U SUSTAVU GENERACIJSKE SOLIDARNOSTI

OSIGURANICI PREMA KATEGORIJAMA OSIGURANJA I SPOLU

Tablica 1.

Red. br.	Kategorije osiguranja	Stanje: 31. svibnja 2026.		
		Muškarci	Žene	Ukupno
0	1	2	3	4
1.	Radnici kod pravnih osoba	798848	731689	**1530537**
2.	Radnici kod fizičkih osoba	60569	55477	**116046**
3.	Obrtnici	60507	34460	**94967**
4.	Poljoprivrednici	12133	5358	**17491**
5.	Samostalne profesionalne djelatnosti	11264	6032	**17296**
6.	Osiguranici zaposleni u međunarodnim organizacijama u inozemstvu i hrvatski državljani zaposleni na teritoriju RH kod poslodavaca sa sjedištem u inozemstvu	109	50	**159**
7.	Produženo osiguranje	1558	2422	**3980**
UKUPNO		**944988**	**835488**	**1780476**

Hrvatski zavod za mirovinsko osiguranje (u daljnjem tekstu: Zavod) vodi evidenciju ***osiguranika*** **prema** ***općini/gradu rada zadnje registrirane prijave o stjecanju svojstva osiguranika u bazi osiguranika*** **, a ne prebivališta.** Zaposleni su definirani svojim brojem u službenim statistikama Državnog zavoda za statistiku, središnjeg tijela za statistiku RH.

Zavod u svojim statističkim evidencijama, uz osiguranike kod pravnih i fizičkih osoba te osiguranike obrtnike, poljoprivrednike, osiguranike samostalnih profesionalnih djelatnosti vodi i osiguranike s otvorenom prijavom na osiguranje, poput osoba na stručnom osposobljavanju, osoba s produženim osiguranjem i drugo. Te se osobe ne mogu smatrati zaposlenima i Državni zavod za statistiku ne uključuje ih u svoja izvješća o broju zaposlenih. Jedina dva službena izvora na temelju kojih se može govoriti o padu ili rastu zaposlenosti podaci su Državnog zavoda za statistiku (DZS) o broju zaposlenih, koje DZS prikuplja iz poreznih obrazaca, JOPPD-a i Anketa o radnoj snazi.

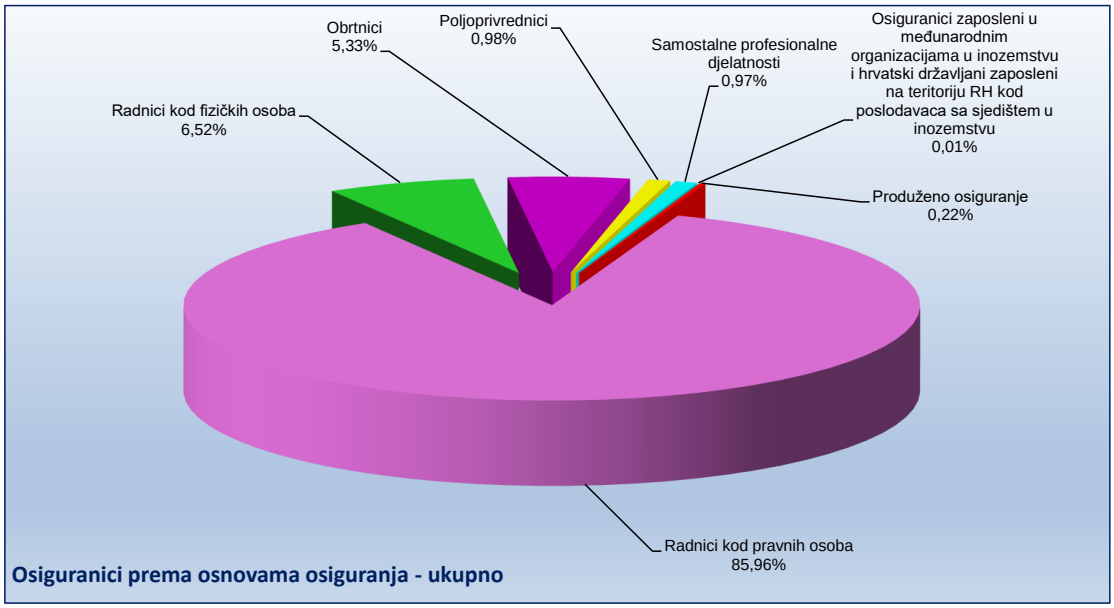

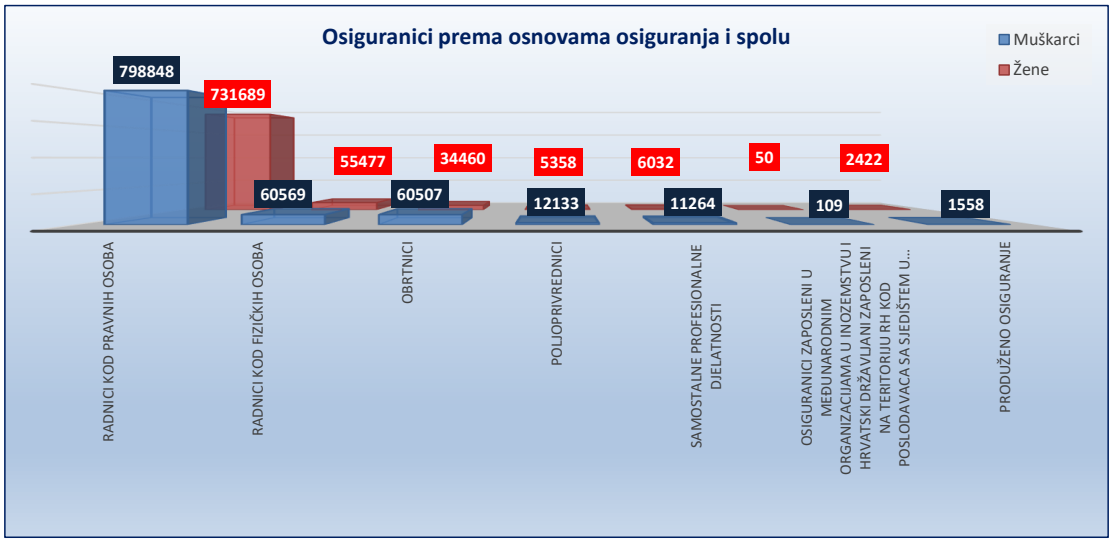

OSIGURANICI PREMA KATEGORIJAMA OSIGURANJA i usporednim mjesecima

Tablica 1 a.

Red. br.	Kategorije osiguranja	Stanje: 31. svibnja 2025.	Stanje: 30. travnja 2026.	Stanje: 31. svibnja 2026.
		Ukupno	Ukupno	Ukupno
0	1	2	3	4
1.	Radnici kod pravnih osoba	1517356	1517277	**1530537**
2.	Radnici kod fizičkih osoba	114760	109402	**116046**
3.	Obrtnici	91224	92487	**94967**
4.	Poljoprivrednici	18316	17558	**17491**
5.	Samostalne profesionalne djelatnosti	18165	17332	**17296**
6.	Osiguranici zaposleni u međunarodnim organizacijama u inozemstvu i hrvatski državljani zaposleni na teritoriju RH kod poslodavaca sa sjedištem u inozemstvu	172	162	**159**
7.	Produženo osiguranje	3831	4059	**3980**
UKUPNO		**1763824**	**1758277**	**1780476**

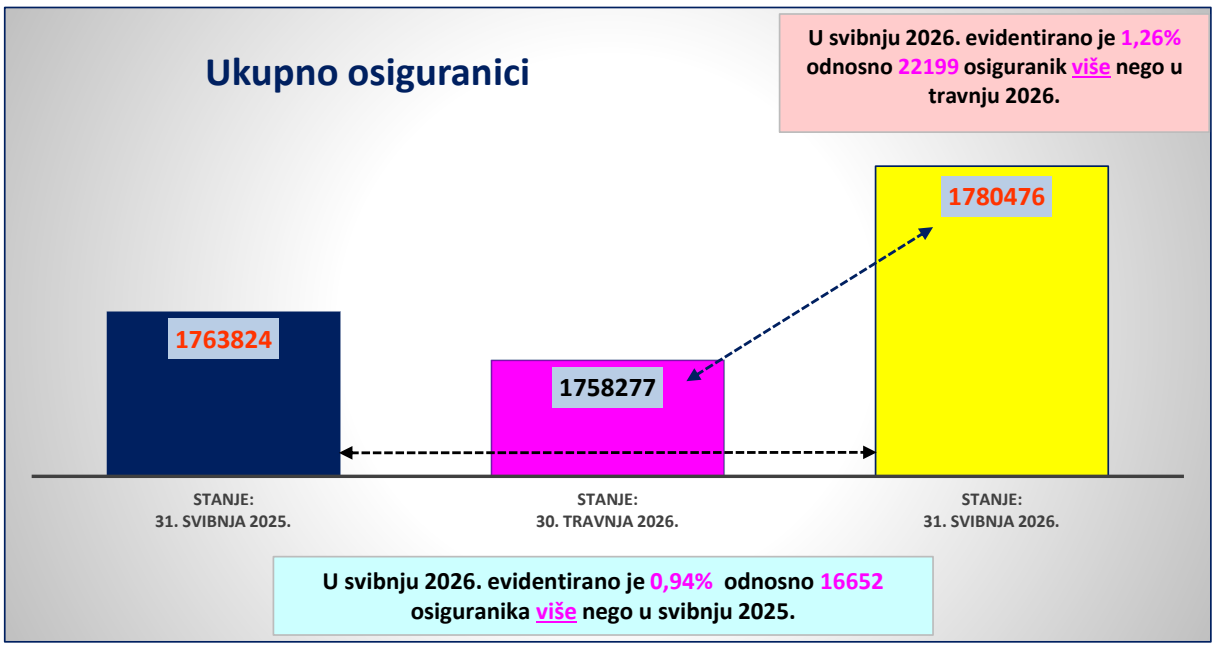

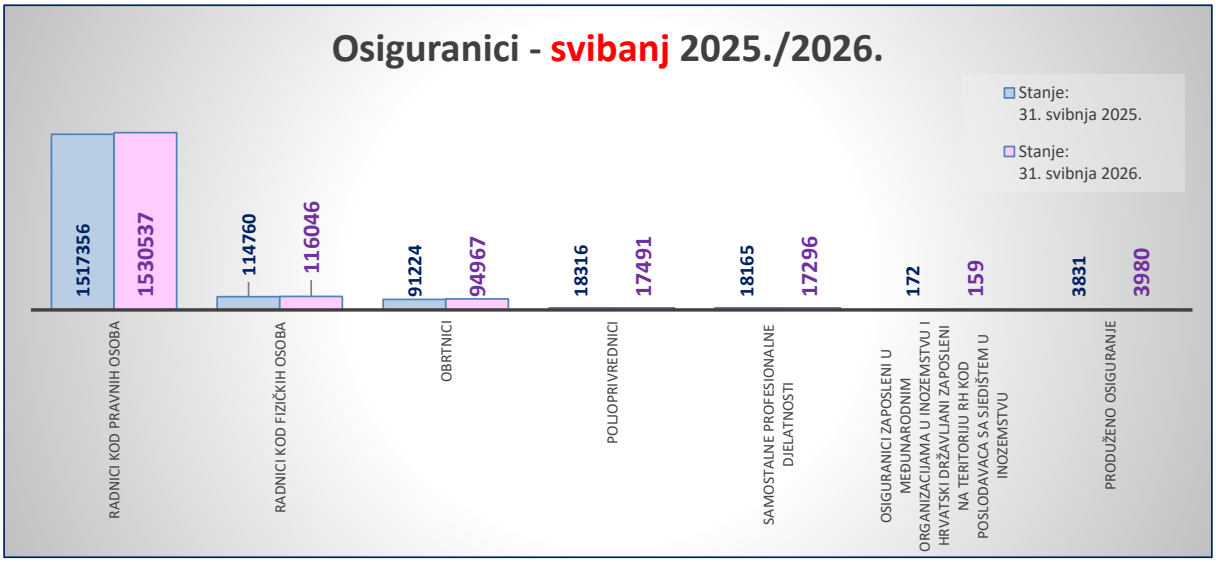

OSIGURANICI PREMA KATEGORIJAMA OSIGURANJA I GODINAMA ŽIVOTA

Tablica 2. Stanje: 31. svibnja 2026.

Red. br.	Kategorije osiguranja	Osiguranici mlađi od 40 godina	Osiguranici koji imaju 40 godina ili više, a manje od 50 godina	Osiguranici koji imaju 50 godina ili više, a manje od 60 godina	Osiguranici koji imaju 60 godina ili više	Ukupno
0	1	2	3	4	5	6
1.	Radnici kod pravnih osoba	641982	414005	336532	138.018	**1530537**
2.	Radnici kod fizičkih osoba	60427	27152	19498	8969	**116046**
3.	Obrtnici	32660	30681	22551	9075	**94967**
4.	Poljoprivrednici	5450	4357	5282	2402	**17491**
5.	Samostalne profesionalne djelatnosti	5047	5183	4217	2849	**17296**
6.	Osiguranici zaposleni u međunarodnim organizacijama u inozemstvu i hrvatski državljani zaposleni na teritoriju RH kod poslodavaca sa sjedištem u inozemstvu	80	40	24	15	**159**
7.	Produženo osiguranje	478	897	1728	877	**3980**
UKUPNO		**746124**	**482315**	**389832**	**162205**	**1780476**

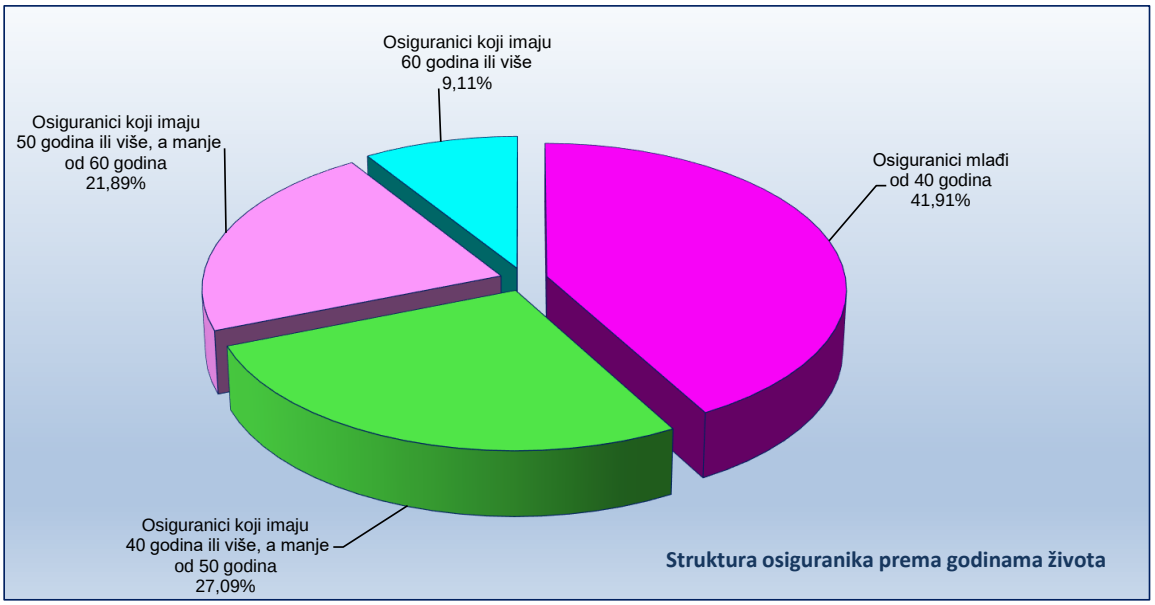

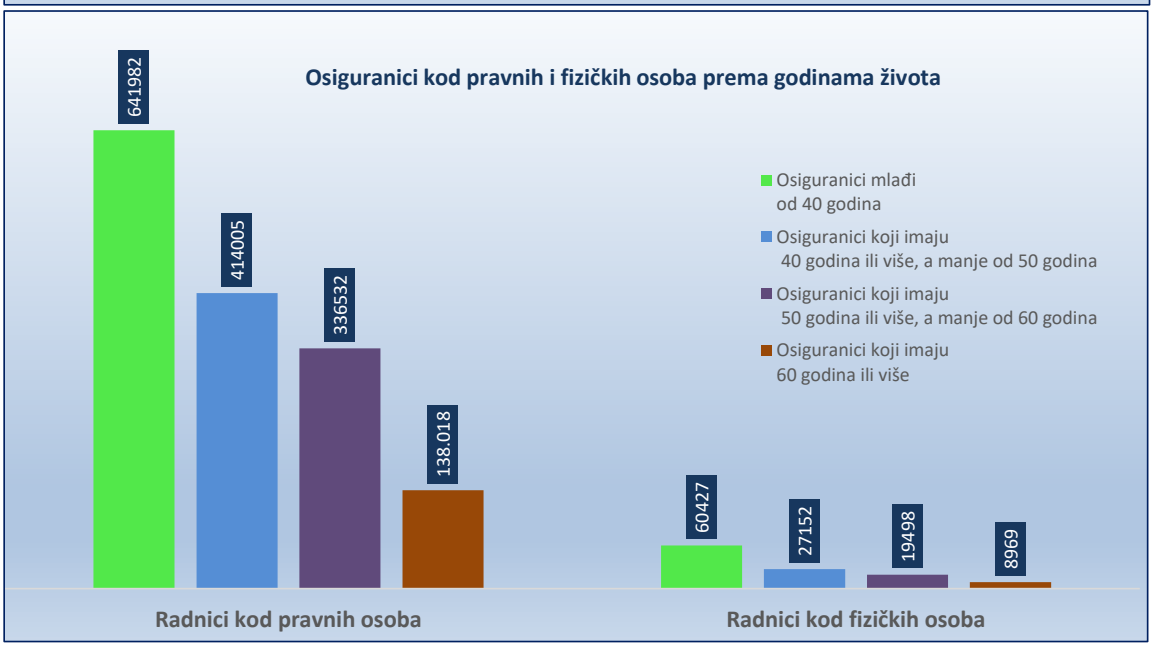

OSIGURANICI PREMA DJELATNOSTIMA I SPOLU

Tablica 3. Stanje: 31. svibnja 2026.

Red. br.	Područja	Nacionalna klasifikacija djelatnosti - NKD 2025.	Muškarci	Žene	Ukupno
0	1	2	3	4	5
1.	A	Poljoprivreda, šumarstvo i ribarstvo	38100	17989	**56089**
2.	B	Rudarstvo i vađenje	3622	525	**4147**
3.	C	Prerađivačka industrija	158468	86373	**244841**
4.	D	Opskrba el. energijom, plinom, parom i klimatizacija	11760	3829	**15589**
5.	E	Opskrba vodom; uklanjanje otpadnih voda, gospodarenje otpadom te djelatnosti sanacije okoliša	19751	5892	**25643**
6.	F	Građevinarstvo	137820	17444	**155264**
7.	G	Trgovina na veliko i na malo	111179	131902	**243081**
8.	H	Prijevoz i skladištenje	76200	20513	**96713**
9.	I	Smještaj te priprema i usluživanje hrane	66727	67566	**134293**
10.	J	Izdavačke djelatnosti, djelatnosti emitiranja te proizvodnje i distribucije sadržaja	9098	7841	**16939**
11.	K	Telekomunikacije, računalno programiranje, savjetovanje, računalna infrastruktura i ostale informacijske uslužne djelatnosti	33485	16121	**49606**
12.	L	Financijske djelatnosti i djelatnosti osiguranja	13341	27560	**40901**
13.	M	Poslovanje nekretninama	12793	8805	**21598**
14.	N	Stručne, znanstvene i tehničke djelatnosti	58518	59550	**118068**
15.	O	Administrativne i pomoćne uslužne djelatnosti	35573	27966	**63539**
16.	P	Javna uprava i obrana; obvezno socijalno osiguranje	59520	67677	**127197**
17.	Q	Obrazovanje	27680	110114	**137794**
18.	R	Djelatnost zdravstvene zaštite i socijalne skrbi	26539	99089	**125628**
19.	S	Umjetnost, sport i rekreacija	17279	18835	**36114**
20.	T	Ostale uslužne djelatnosti	26125	37776	**63901**
21.	U	Djelatnost kućanstva kao poslodavca; djelatnost kućanstva koja proizvode različitu robu i obavljaju različite usluge za vlastite potrebe	284	1058	**1342**
22.	V	Djelatnost izvanteritorijalnih organizacija i tijela	179	237	**416**
23.		Nepoznate - neprevedene šifre djelatnosti	947	826	**1773**
UKUPNO			**944988**	**835488**	**1780476**

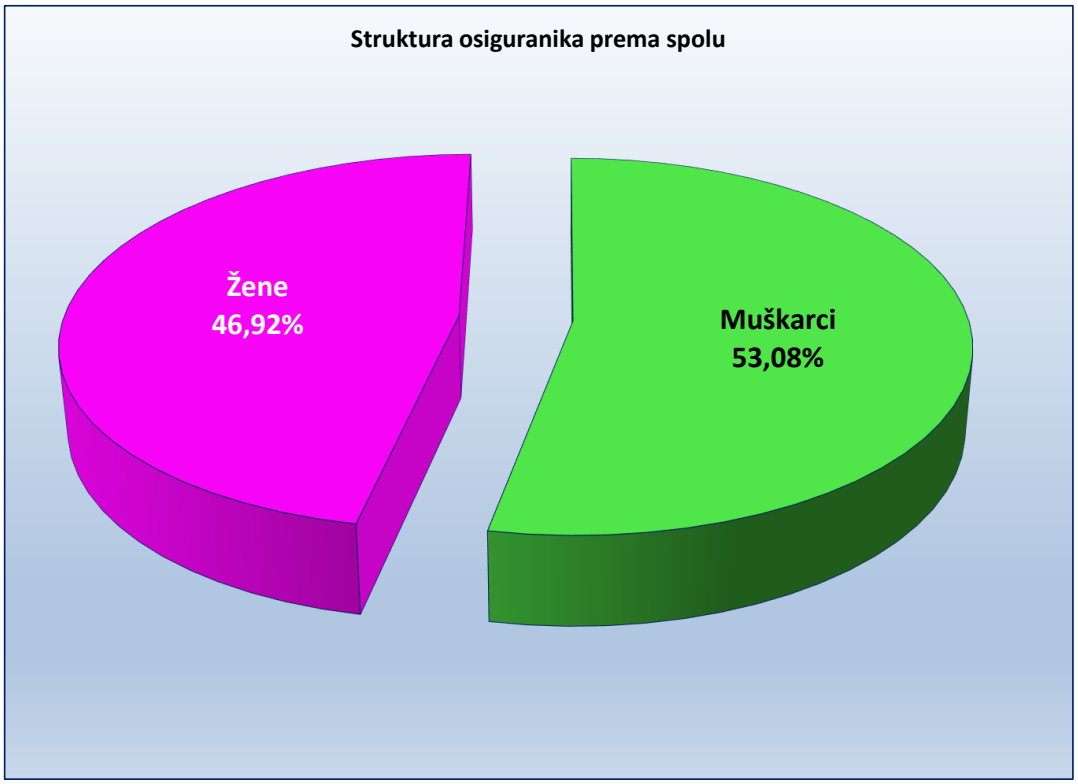

OSIGURANICI PREMA DJELATNOSTIMA I SPOLU

Tablica 3. - analitika Stanje: 31. svibnja 2026.

Područja	Nacionalna klasifikacija djelatnosti - NKD 2025.	Muškarci	Žene	Ukupno
1	2	3	4	5
01	Biljna i stočarska proizvodnja, lovstvo i uslužne djelatnosti povezane s njima	26.561	14.631	41.192
02	Šumarstvo i sječa drva	7.994	1.930	9.924
03	Ribolov i akvakultura	3.545	1.428	4.973
A	**POLJOPRIVREDA, ŠUMARSTVO I RIBARSTVO**	**38.100**	**17.989**	**56.089**
05	Vađenje ugljena i lignita	0	0	0
06	Vađenje sirove nafte i prirodnog plina	159	51	210
07	Vađenje metalnih ruda	0	0	0
08	Ostalo rudarstvo i vađenje	1.916	345	2.261
09	Pomoćne uslužne djelatnosti u rudarstvu	1.547	129	1.676
B	**RUDARSTVO I VAĐENJE**	**3.622**	**525**	**4.147**
10	Proizvodnja prehrambenih proizvoda	23.330	25.913	49.243
11	Proizvodnja pića	3.926	1.819	5.745
12	Proizvodnja duhanskih proizvoda	517	257	774
13	Proizvodnja tekstila	1.359	2.209	3.568
14	Proizvodnja odjeće	1.063	6.325	7.388
15	Proizvodnja kože i srodnih proizvoda od drugih materijala	1.278	3.893	5.171
16	Obrada drva i proizvodnja proizvoda od drva i pluta, osim namještaja; proizvodnja proizvoda od slame i pletarskih materijala	11.329	4.247	15.576
17	Proizvodnja papira i proizvoda od papira	2.316	1.421	3.737
18	Tiskanje i umnožavanje snimljenih zapisa	3.440	2.527	5.967
19	Proizvodnja koksa i rafiniranih naftnih proizvoda	2.128	795	2.923
20	Proizvodnja kemikalija i kemijskih proizvoda	3.220	2.169	5.389
21	Proizvodnja osnovnih farmaceutskih proizvoda i farmaceutskih pripravaka	2.348	3.798	6.146
22	Proizvodnja proizvoda od gume i plastike	6.566	2.790	9.356
23	Proizvodnja ostalih nemetalnih mineralnih proizvoda	9.922	2.737	12.659
24	Proizvodnja metala	3.495	1.154	4.649
25	Proizvodnja gotovih metalnih proizvoda, osim strojeva i opreme	34.892	5.656	40.548
26	Proizvodnja računala te elektroničkih i optičkih proizvoda	6.215	3.722	9.937
27	Proizvodnja električne opreme	6.827	3.061	9.888
28	Proizvodnja strojeva i uređaja, d. n.	9.045	1.755	10.800
29	Proizvodnja motornih vozila, prikolica i poluprikolica	3.546	1.768	5.314
30	Proizvodnja ostalih prijevoznih sredstava	3.869	758	4.627
31	Proizvodnja namještaja	6.373	2.816	9.189
32	Ostala prerađivačka industrija	2.113	3.210	5.323
33	Popravak, održavanje i instaliranje strojeva i opreme	9.351	1.573	10.924
C	**PRERAĐIVAČKA INDUSTRIJA**	**158.468**	**86.373**	**244.841**
35	Opskrba električnom energijom, plinom, parom i klimatizacija	11.760	3.829	15.589
D	**OPSKRBA ELEKTRIČNOM ENERGIJOM, PLINOM, PAROM I KLIMATIZACIJA**	**11.760**	**3.829**	**15.589**
36	Zahvaćanje, pročišćavanje i opskrba vodom	7.583	2.151	9.734
37	Obrada otpadnih voda	260	58	318
38	Sakupljanje, oporaba i zbrinjavanje otpada	10.906	3.328	14.234
39	Djelatnosti sanacije okoliša i ostale djelatnosti gospodarenja otpadom	1.002	355	1.357
E	**OPSKRBA VODOM; UKLANJANJE OTPADNIH VODA, GOSPODARENJE OTPADOM TE DJELATNOSTI SANACIJE OKOLIŠA**	**19.751**	**5.892**	**25.643**
41	Građenje stambenih i nestambenih zgrada	44.958	6.354	51.312
42	Građenje građevina niskogradnje	21.187	3.137	24.324
43	Specijalizirane građevinske djelatnosti	71.675	7.953	79.628
F	**GRAĐEVINARSTVO**	**137.820**	**17.444**	**155.264**
46	Trgovina na veliko	65.031	48.636	113.667
47	Trgovina na malo	46.148	83.266	129.414
G	**TRGOVINA NA VELIKO I NA MALO**	**111.179**	**131.902**	**243.081**
49	Kopneni prijevoz i cjevovodni transport	48.581	7.950	56.531
50	Vodni prijevoz	4.426	1.557	5.983
51	Zračni prijevoz	847	785	1.632
52	Skladištenje i prateće djelatnosti u prijevozu	15.600	6.109	21.709
53	Poštanske i kurirske djelatnosti	6746	4112	10858
H	**PRIJEVOZ I SKLADIŠTENJE**	**76.200**	**20.513**	**96.713**
55	Smještaj	22.683	26.660	49.343
56	Djelatnosti pripreme i usluživanja hrane i pića	44.044	40.906	84.950
I	**I SMJEŠTAJ TE PRIPREMA I USLUŽIVANJE HRANE**	**66.727**	**67.566**	**134.293**
58	Izdavačke djelatnosti	3.664	3.463	7.127
59	Proizvodnja filmova, videofilmova i televizijskog programa, djelatnosti snimanja zvučnih zapisa i izdavanja glazbenih zapisa	1.949	1.066	3.015
60	Emitiranje radijskog i televizijskog programa, djelatnosti novinskih agencija i ostale djelatnosti distribucije sadržaja	3.485	3.312	6.797
J	**J IZDAVAČKE DJELATNOSTI, DJELATNOSTI EMITIRANJA TE PROIZVODNJE I DISTRIBUCIJE SADRŽAJA**	**9.098**	**7.841**	**16.939**
61	Telekomunikacije	6.471	3.830	10.301
62	Računalno programiranje, savjetovanje i djelatnosti povezane s njima	24.831	10.733	35.564
63	Računalna infrastruktura, obrada podataka, usluge poslužitelja i ostale informacijske uslužne djelatnosti	2.183	1.558	3.741
K	**K TELEKOMUNIKACIJE, RAČUNALNO PROGRAMIRANJE, SAVJETOVANJE, RAČUNALNA INFRASTRUKTURA I OSTALE INFORMACIJSKE USLUŽNE DJELATNOSTI**	**33.485**	**16.121**	**49.606**

Područja	Nacionalna klasifikacija djelatnosti - NKD 2025.	Muškarci	Žene	Ukupno
1	2	3	4	5
64	Financijske uslužne djelatnosti, osim osiguranja i mirovinskih fondova	7.095	17.577	24.672
65	Osiguranje, reosiguranje i mirovinski fondovi, osim obveznog socijalnog osiguranja	4.920	8.134	13.054
66	Pomoćne djelatnosti za financijske usluge i djelatnosti osiguranja	1.326	1.849	3.175
L	**FINANCIJSKE DJELATNOSTI I DJELATNOSTI OSIGURANJA**	**13.341**	**27.560**	**40.901**
68	Poslovanje nekretninama	12.793	8.805	21.598
M	**M POSLOVANJE NEKRETNINAMA**	**12.793**	**8.805**	**21.598**
69	Pravne i računovodstvene djelatnosti	8.065	17.233	25.298
70	Upravljačke djelatnosti i savjetovanje u vezi s upravljanjem	15.581	16.155	31.736
71	Arhitektonske djelatnosti i inženjerstvo; tehničko ispitivanje i analiza	20.836	10.504	31.340
72	Znanstveno istraživanje i razvoj	3.773	3.842	7.615
73	Djelatnosti promidžbe, istraživanje tržišta i odnosi s javnošću	5.035	6.024	11.059
74	Ostale stručne, znanstvene i tehničke djelatnosti	4.153	4.436	8.589
75	Veterinarske djelatnosti	1.075	1.356	2.431
N	**STRUČNE, ZNANSTVENE I TEHNIČKE DJELATNOSTI**	**58.518**	**59.550**	**118.068**
77	Djelatnosti iznajmljivanja i davanja u zakup (leasing)	5.219	2.347	7.566
78	Djelatnosti zapošljavanja	7.370	5.615	12.985
79	Putničke agencije, organizatori putovanja (turoperatori) i ostale rezervacijske usluge te djelatnosti povezane s njima	4.415	4.783	9.198
80	Istražne i zaštitne djelatnosti	9.189	2.408	11.597
81	Usluge u vezi s upravljanjem i održavanjem zgrada te djelatnosti uređenja i održavanja krajolika	7.685	9.975	17.660
82	Uredske administrativne i pomoćne djelatnosti te ostale poslovne pomoćne djelatnosti	1.695	2.838	4.533
O	**O ADMINISTRATIVNE I POMOĆNE USLUŽNE DJELATNOSTI**	**35.573**	**27.966**	**63.539**
84	Javna uprava i obrana; obvezno socijalno osiguranje	59.520	67.677	127.197
P	**P JAVNA UPRAVA I OBRANA; OBVEZNO SOCIJALNO OSIGURANJE**	**59.520**	**67.677**	**127.197**
85	Obrazovanje	27.680	110.114	137.794
Q	**OBRAZOVANJE**	**27.680**	**110.114**	**137.794**
86	Djelatnosti zdravstvene zaštite	22.353	73.750	96.103
87	Djelatnosti socijalne skrbi sa smještajem	2.635	15.390	18.025
88	Djelatnosti socijalne skrbi bez smještaja	1.551	9.949	11.500
R	**DJELATNOSTI ZDRAVSTVENE ZAŠTITE I SOCIJALNE SKRBI**	**26.539**	**99.089**	**125.628**
90	Umjetničko stvaralaštvo i izvedbene umjetnosti	3.589	3.087	6.676
91	Knjižnice, arhivi, muzeji i ostale kulturne djelatnosti	2.894	5.263	8.157
92	Djelatnosti kockanja i klađenja	2.225	4.886	7.111
93	Sportske, zabavne i rekreacijske djelatnosti	8.571	5.599	14.170
S	**UMJETNOST, SPORT I REKREACIJA**	**17.279**	**18.835**	**36.114**
94	Djelatnosti članskih organizacija	4.332	10.142	14.474
95	Popravak i održavanje računala, predmeta za osobnu uporabu i kućanstvo te motornih vozila i motocikala	16.367	3.731	20.098
96	Osobne uslužne djelatnosti	5.426	23.903	29.329
T	**OSTALE USLUŽNE DJELATNOSTI**	**26.125**	**37.776**	**63.901**
97	Djelatnosti kućanstava koja zapošljavaju poslugu	284	1.055	1.339
98	Djelatnosti privatnih kućanstava koja proizvode različitu robu i obavljaju različite usluge za vlastite potrebe	0	3	3
U	**U DJELATNOSTI KUĆANSTAVA KAO POSLODAVACA I DJELATNOSTI KUĆANSTAVA KOJA PROIZVODE RAZLIČITU ROBU I OBAVLJAJU RAZLIČITE USLUGE ZA VLASTITE POTREBE**	**284**	**1.058**	**1.342**
99	Djelatnosti izvanteritorijalnih organizacija i tijela	179	237	416
V	**V DJELATNOSTI IZVANTERITORIJALNIH ORGANIZACIJA I TIJELA**	**179**	**237**	**416**
	Nepoznato - neprevedene šifre djelatnosti	947	826	1.773
	NEPOZNATO - NEPREVEDENE ŠIFRE DJELATNOSTI	**947**	**826**	**1.773**
	U K U P N O	**944.988**	**835.488**	**1.780.476**

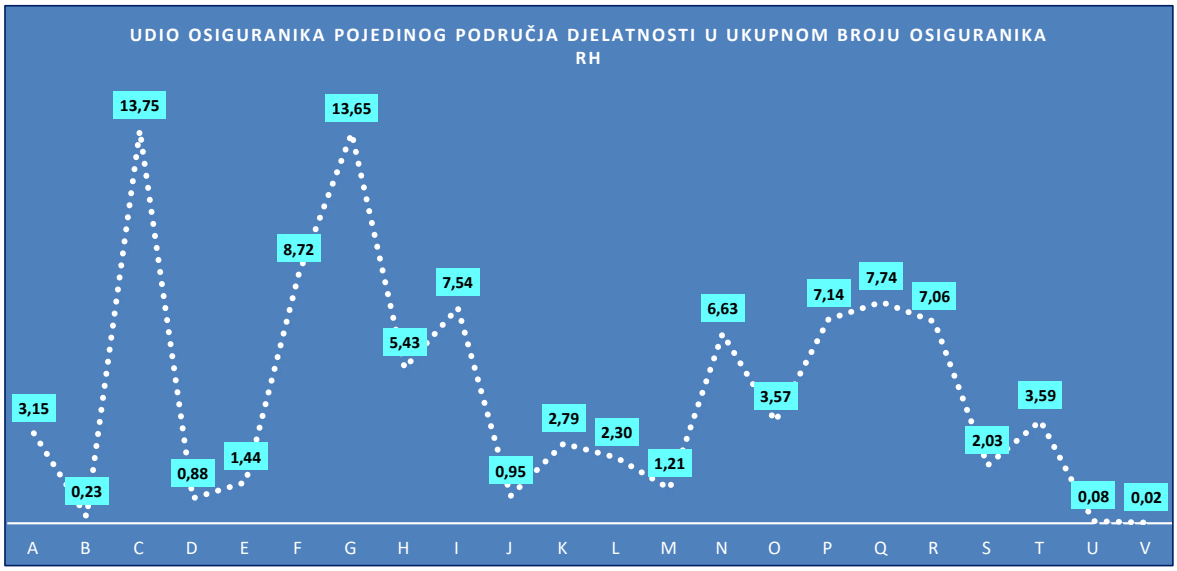

OSIGURANICI PREMA DJELATNOSTIMA i usporednim mjesecima

Tablica 3 a.

Red. br.	Područja	Nacionalna klasifikacija djelatnosti - NKD 2025.	Stanje: 31. svibnja 2025.	Stanje: 30. travnja 2026.	Stanje: 31. svibnja 2026.
0	1	2	3	4	5
1.	A	Poljoprivreda, šumarstvo i ribarstvo	57570	55927	56089
2.	B	Rudarstvo i vađenje	4233	4192	4147
3.	C	Prerađivačka industrija	250684	244847	244841
4.	D	Opskrba el. energijom, plinom, parom i klimatizacija	15243	15613	15589
5.	E	Opskrba vodom; uklanjanje otpadnih voda, gospodarenje otpadom te djelatnosti sanacije okoliša	25343	25441	25643
6.	F	Građevinarstvo	154814	155077	155264
7.	G	Trgovina na veliko i na malo	257448	240716	243081
8.	H	Prijevoz i skladištenje	95923	95160	96713
9.	I	Smještaj te priprema i usluživanje hrane	129102	119827	134293
10.	J	Izdavačke djelatnosti, djelatnosti emitiranja te proizvodnje i distribucije sadržaja	62760	16993	16939
11.	K	Telekomunikacije, računalno programiranje, savjetovanje, računalna infrastruktura i ostale informacijske uslužne djelatnosti		49669	49606
12.	L	Financijske djelatnosti i djelatnosti osiguranja	40801	40966	40901
13.	M	Poslovanje nekretninama	17698	21282	21598
14.	N	Stručne, znanstvene i tehničke djelatnosti	116939	117689	118068
15.	O	Administrativne i pomoćne uslužne djelatnosti	65223	61682	63539
16.	P	Javna uprava i obrana; obvezno socijalno osiguranje	127879	127120	127197
17.	Q	Obrazovanje	131972	138035	137794
18.	R	Djelatnost zdravstvene zaštite i socijalne skrbi	122669	125712	125628
19.	S	Umjetnost, sport i rekreacija	35473	35455	36114
20.	T	Ostale uslužne djelatnosti	48465	63395	63901
21.	U	Djelatnost kućanstva kao poslodavca; djelatnost kućanstva koja proizvode različitu robu i obavljaju različite usluge za vlastite potrebe	1467	1302	1342
22.	V	Djelatnost izvanteritorijalnih organizacija i tijela	448	425	416
23.		Nepoznate - neprevedene šifre djelatnosti	1670	1752	1773
UKUPNO			**1763824**	**1758277**	**1780476**

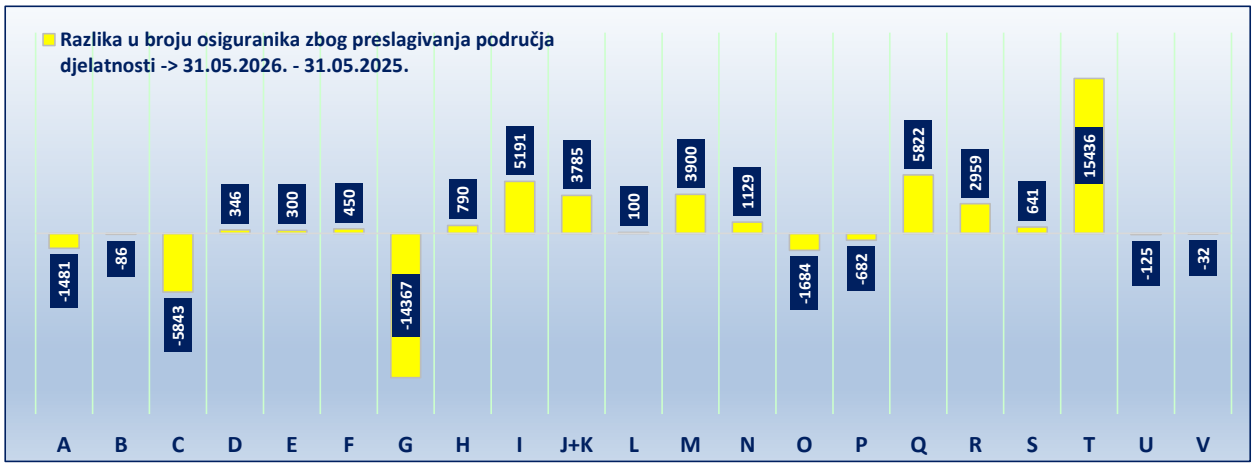

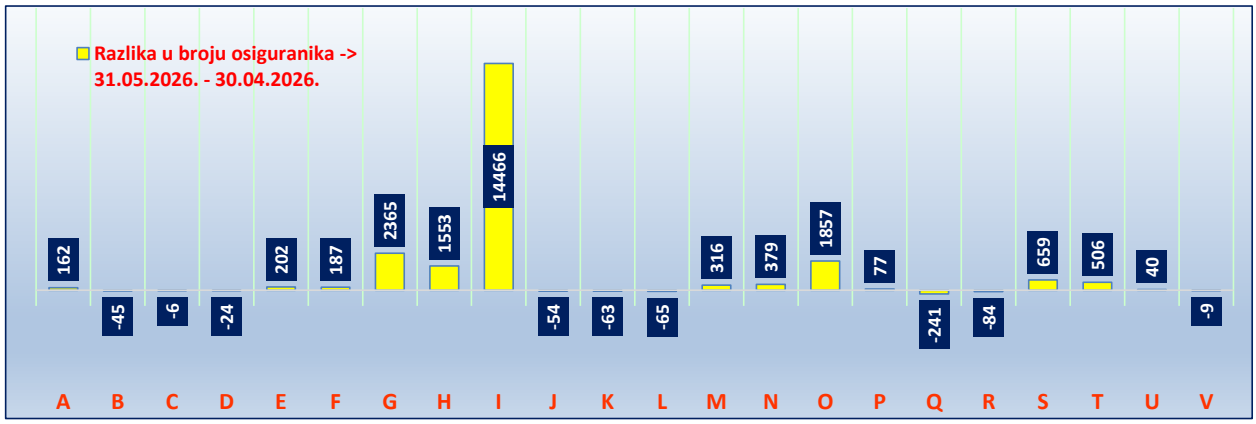

OSIGURANICI PREMA DOBNIM SKUPINAMA I DJELATNOSTIMA NKD25

Tablica 3 b. Stanje: 31. svibnja 2026.

Dobne skupine	A	B	C	D	E	F	G	H	I	J	K	L	M	N	O	P	Q	R	S	T	U	V	Nepo-znato	Broj osiguranika
15 - 19	374	27	2510	104	125	2245	2815	671	2907	52	81	55	125	525	510	880	174	249	298	1329	3	0	2	**16061**
20 - 24	2713	170	14028	550	752	11283	17045	5125	16258	598	1569	758	866	4157	3819	3526	2897	6392	2076	5122	60	2	89	**99855**
25 - 29	4947	356	26018	1216	1591	17694	27288	9343	20423	2032	8392	3522	1845	14057	7282	8946	12563	14630	3938	7166	158	53	182	**193642**
30 - 34	6051	441	28909	1570	2365	18929	28608	10283	17564	2401	10187	4118	2324	15774	7623	11796	14892	15478	4391	7599	183	55	216	**211757**
35 - 39	6488	484	30823	1877	3090	20601	30178	10872	15709	2372	8939	4857	2606	16489	7949	16184	17503	14538	4682	8082	150	84	252	**224809**
40 - 44	7293	652	34390	2006	3726	22442	34346	12512	14639	2226	7208	6621	2923	16072	7985	16231	21374	15496	4922	9012	175	76	249	**242576**
45 - 49	7610	640	33991	2178	4094	20847	34878	13215	14125	2277	5197	6888	3055	16085	8038	17550	20077	14898	4910	8736	163	55	232	**239739**
50 - 54	7080	504	30096	2339	3795	16190	28217	12815	12122	2141	3869	6237	2792	12472	6912	20409	17949	14244	4179	6603	149	42	229	**211385**
55 - 59	7207	464	25417	2094	3309	12674	21690	11161	10638	1678	2453	4923	2595	9556	5808	17363	15987	14231	3542	5297	141	32	187	**178447**
60 - 64	4967	311	14281	1560	2368	8525	12167	7682	7090	892	1215	2517	1708	6784	4556	11703	12843	12008	2551	3516	116	14	110	**119484**
65 i više	1359	98	4378	95	428	3834	5849	3034	2818	270	496	405	759	6097	3057	2609	1535	3464	625	1439	44	3	25	**42721**
UKUPNO	**56089**	**4147**	**244841**	**15589**	**25643**	**155264**	**243081**	**96713**	**134293**	**16939**	**49606**	**40901**	**21598**	**118068**	**63539**	**127197**	**137794**	**125628**	**36114**	**63901**	**1342**	**416**	**1773**	**1780476**
Udio (u%)	3,15	0,23	13,75	0,88	1,44	8,72	13,65	5,43	7,54	0,95	2,79	2,30	1,21	6,63	3,57	7,14	7,74	7,06	2,03	3,59	0,08	0,02	0,10	

Legenda:

A	POLJOPRIVREDA, ŠUMARSTVO I RIBARSTVO
B	RUDARSTVO I VAĐENJE
C	PRERAĐIVAČKA INDUSTRIJA
D	OPSKRBA ELEKTRIČNOM ENERGIJOM, PLINOM, PAROM I KLIMATIZACIJA
E	OPSKRBA VODOM; UKLANJANJE OTPADNIH VODA, GOSPODARENJE OTPADOM TE DJELATNOSTI SANACIJE OKOLIŠA
F	GRAĐEVINARSTVO
G	TRGOVINA NA VELIKO I NA MALO
H	PRIJEVOZ I SKLADIŠTENJE
I	SMJEŠTAJ TE PRIPREMA I USLUŽIVANJE HRANE
J	IZDAVAČKE DJELATNOSTI, DJELATNOSTI EMITIRANJA TE PROIZVODNJE I DISTRIBUCIJE SADRŽAJA
K	TELEKOMUNIKACIJE, RAČUNALNO PROGRAMIRANJE, SAVJETOVANJE, RAČUNALNA INFRASTRUKTURA I OSTALE INFORMACIJSKE USLUŽNE DJELATNOSTI
L	FINANCIJSKE DJELATNOSTI I DJELATNOSTI OSIGURANJA
M	POSLOVANJE NEKRETNINAMA
N	STRUČNE, ZNANSTVENE I TEHNIČKE DJELATNOSTI
O	ADMINISTRATIVNE I POMOĆNE USLUŽNE DJELATNOSTI
P	JAVNA UPRAVA I OBRANA; OBVEZNO SOCIJALNO OSIGURANJE
Q	OBRAZOVANJE
R	DJELATNOSTI ZDRAVSTVENE ZAŠTITE I SOCIJALNE SKRBI
S	UMJETNOST, SPORT I REKREACIJA
T	OSTALE USLUŽNE DJELATNOSTI
U	DJELATNOSTI KUĆANSTAVA KAO POSLODAVACA I DJELATNOSTI KUĆANSTAVA KOJA PROIZVODE RAZLIČITU ROBU I OBAVLJAJU RAZLIČITE USLUGE ZA VLASTITE POTREBE
V	DJELATNOSTI IZVANTERITORIJALNIH ORGANIZACIJA I TIJELA

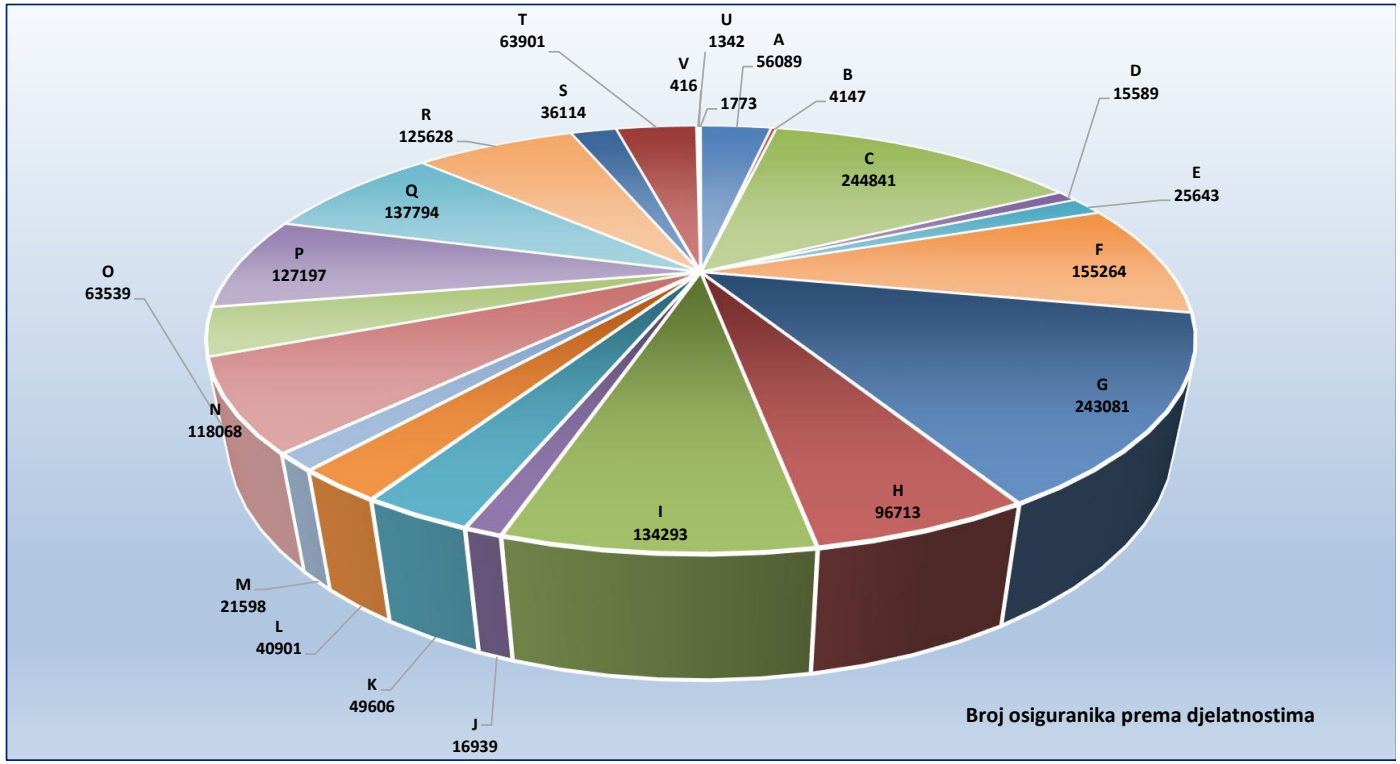

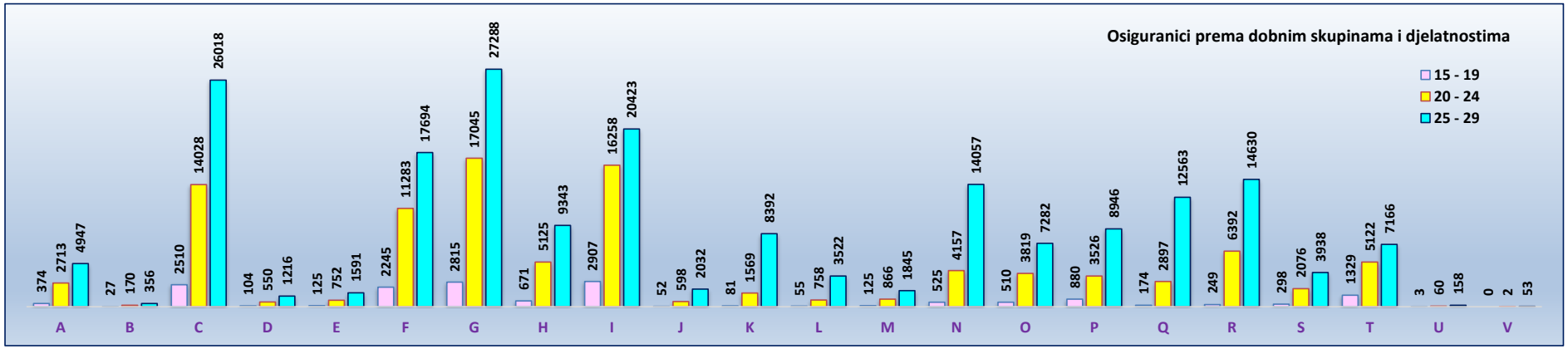
Osiguranici prema dobnim skupinama i djelatnostima
15 - 19
20 - 24
25 - 29
A 374 2713 4947
B 27 170 356
C 2510 14028 26018
D 104 550 1216
E 125 752 1591
F 2245 11283 17694
G 2815 17045 27288
H 671 5125 9343
I 2907 16258 20423
J 52 598 2032
K 81 1569 8392
L 55 758 3522
M 125 866 1845
N 525 4157 14057
O 510 3819 7282
P 880 3526 8946
Q 174 2897 12563
R 249 6392 14630
S 298 2076 3938
T 1329 5122 7166
U 3 60 158
V 0 2 53

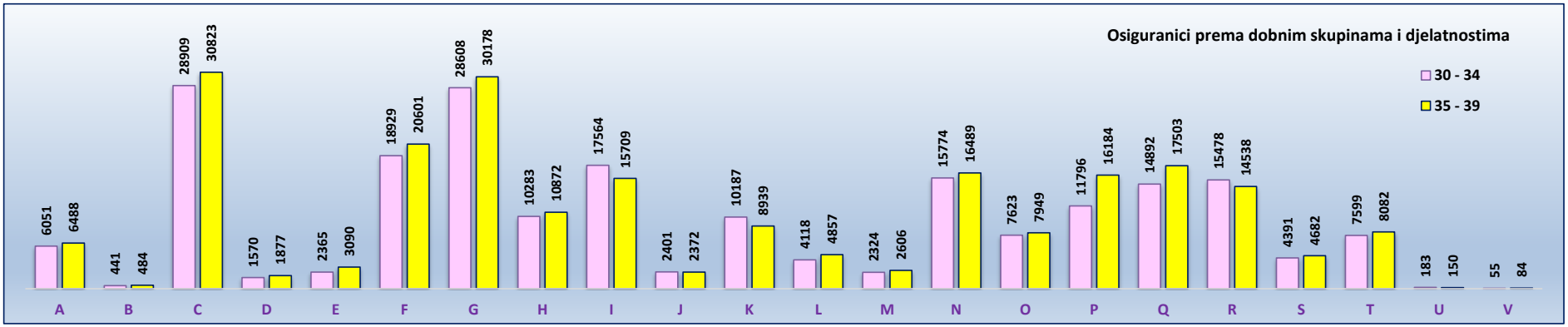
Osiguranici prema dobnim skupinama i djelatnostima
30 - 34
35 - 39
A 6051 6488
B 441 484
C 28909 30823
D 1570 1877
E 2365 3090
F 18929 20601
G 28608 30178
H 10283 10872
I 17564 15709
J 2401 2372
K 10187 8939
L 4118 4857
M 2324 2606
N 15774 16489
O 7623 7949
P 11796 16184
Q 14892 17503
R 15478 14538
S 4391 4682
T 7599 8082
U 183 150
V 55 84

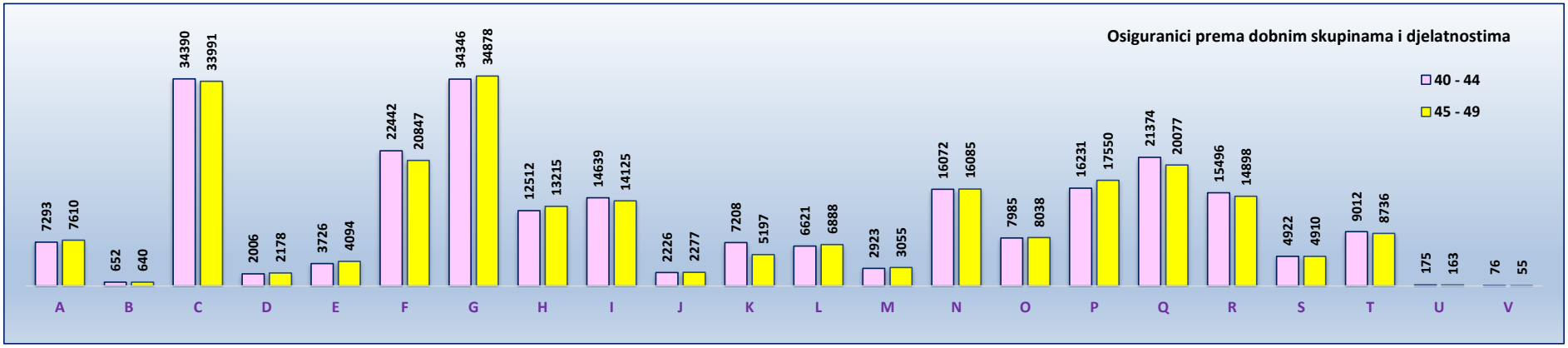
Osiguranici prema dobnim skupinama i djelatnostima
40 - 44
45 - 49
A 7293 7610
B 652 640
C 34390 33991
D 2006 2178
E 3726 4094
F 22442 20847
G 34346 34878
H 12512 13215
I 14639 14125
J 2226 2277
K 7208 5197
L 6621 6888
M 2923 3055
N 16072 16085
O 7985 8038
P 16231 17550
Q 21374 20077
R 15496 14898
S 4922 4910
T 9012 8736
U 175 163
V 76 55

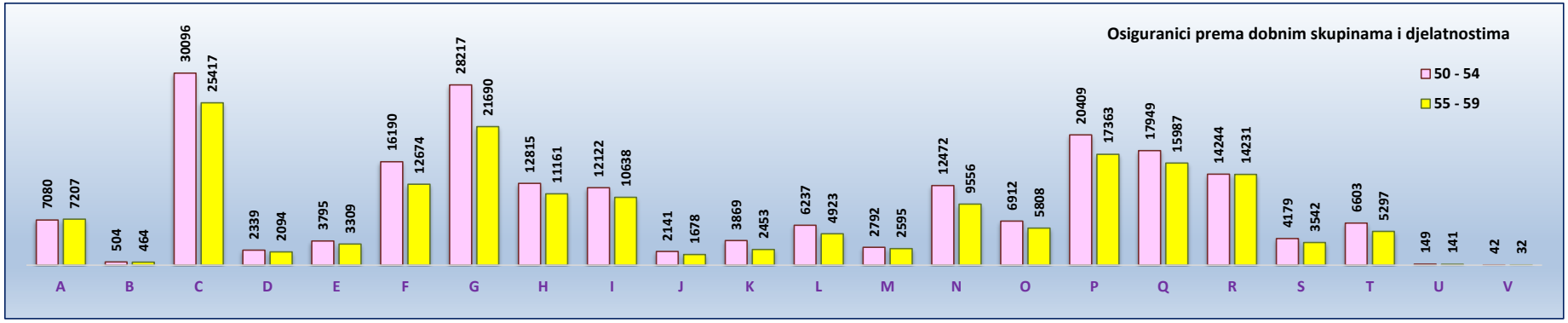
Osiguranici prema dobnim skupinama i djelatnostima
50 - 54
55 - 59
7080 7207
504 464
30096 25417
2339 2094
3795 3309
16190 12674
28217 21690
12815 11161
12122 10638
2141 1678
3869 2453
6237 4923
2792 2595
12472 9556
6912 5808
20409 17363
17949 15987
14244 14231
4179 3542
6603 5297
149 141
42 32
A B C D E F G H I J K L M N O P Q R S T U V

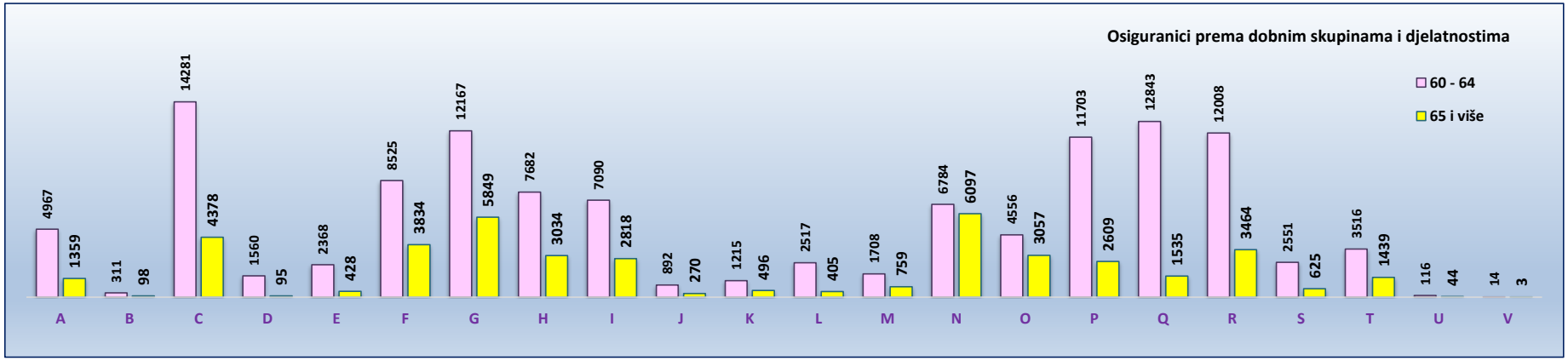
Osiguranici prema dobnim skupinama i djelatnostima
60 - 64
65 i više
4967 1359
311 98
14281 4378
1560 95
2368 428
8525 3834
12167 5849
7682 3034
7090 2818
892 270
1215 496
2517 405
1708 759
6784 6097
4556 3057
11703 2609
12843 1535
12008 3464
2551 625
3516 1439
116 44
14 3
A B C D E F G H I J K L M N O P Q R S T U V

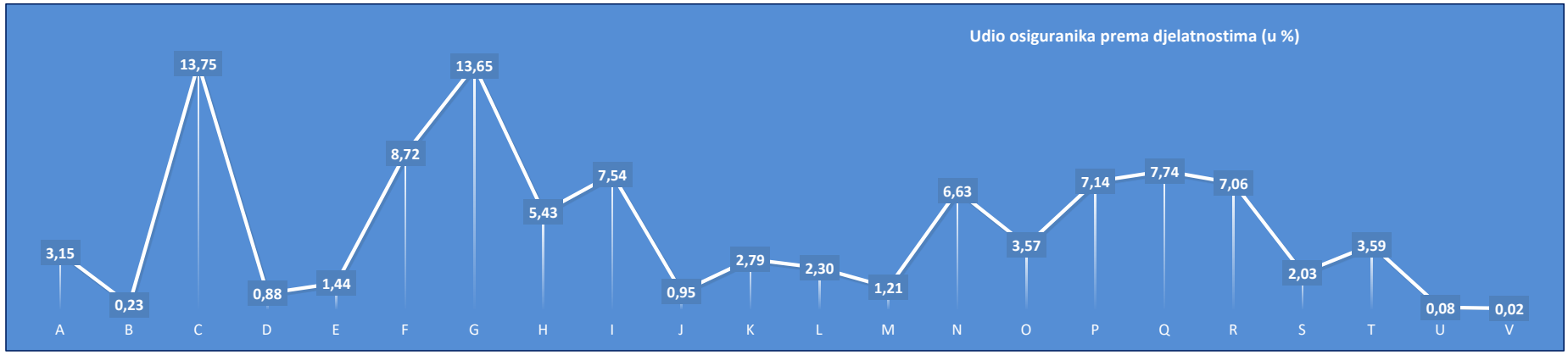
Udio osiguranika prema djelatnostima (u %)
3,15 0,23 13,75 0,88 1,44 8,72 13,65 5,43 7,54 0,95 2,79 2,30 1,21 6,63 3,57 7,14 7,74 7,06 2,03 3,59 0,08 0,02
A B C D E F G H I J K L M N O P Q R S T U V

OSIGURANICI PREMA ŽUPANIJAMA I KATEGORIJAMA OSIGURANJA

Tablica 4. Stanje: 31. svibnja 2026.

Redni broj	Županija	Kategorije osiguranja							
		Radnici kod pravnih osoba	Radnici kod fizičkih osoba	Obrtnici	Poljoprivrednici	Samostalne profesionalne djelatnosti	Osiguranici zaposleni u međ. org. u inozemstvu i hrvatski državljani zaposleni na teritoriju RH kod poslodavaca sa sjedištem u inozemstvu	Produženo osiguranje	Ukupno
0	1	2	3	4	5	6	7	8	9
1.	Zagrebačka	91244	6953	5868	1011	546	10	264	**105896**
2.	Krapinsko-zagorska	35104	4300	2728	254	187	2	86	**42661**
3.	Sisačko-moslavačka	37813	3734	2303	780	256	2	94	**44982**
4.	Karlovačka	34058	3452	1834	413	224	3	80	**40064**
5.	Varaždinska	61376	5139	3138	620	328	0	157	**70758**
6.	Koprivničko-križevačka	32163	2347	1718	1634	225	4	87	**38178**
7.	Bjelovarsko-bilogorska	28603	2682	1292	1434	188	5	85	**34289**
8.	Primorsko-goranska	109432	8888	8885	277	2519	9	427	**130437**
9.	Ličko-senjska	15454	1750	915	524	90	0	48	**18781**
10.	Virovitičko-podravska	18360	2339	1249	1454	108	1	53	**23564**
11.	Požeško-slavonska	17300	1910	1222	518	113	1	48	**21112**
12.	Brodsko-posavska	39462	4324	2633	837	208	1	70	**47535**
13.	Zadarska	57193	7158	5022	769	1128	2	248	**71520**
14.	Osječko-baranjska	84213	6481	5233	1794	552	2	155	**98430**
15.	Šibensko-kninska	31354	4081	3121	302	479	3	60	**39400**
16.	Vukovarsko-srijemska	39195	4401	2685	1571	231	2	83	**48168**
17.	Splitsko-dalmatinska	153161	15642	12474	820	3846	17	532	**186492**
18.	Istarska	88861	11337	9230	770	785	11	309	**111303**
19.	Dubrovačko-neretvanska	46579	5069	3806	568	1010	5	196	**57233**
20.	Međimurska	40328	2062	1462	699	183	0	75	**44809**
21.	Grad Zagreb	469284	11997	18149	442	4090	79	823	**504864**
	UKUPNO	**1530537**	**116046**	**94967**	**17491**	**17296**	**159**	**3980**	**1780476**

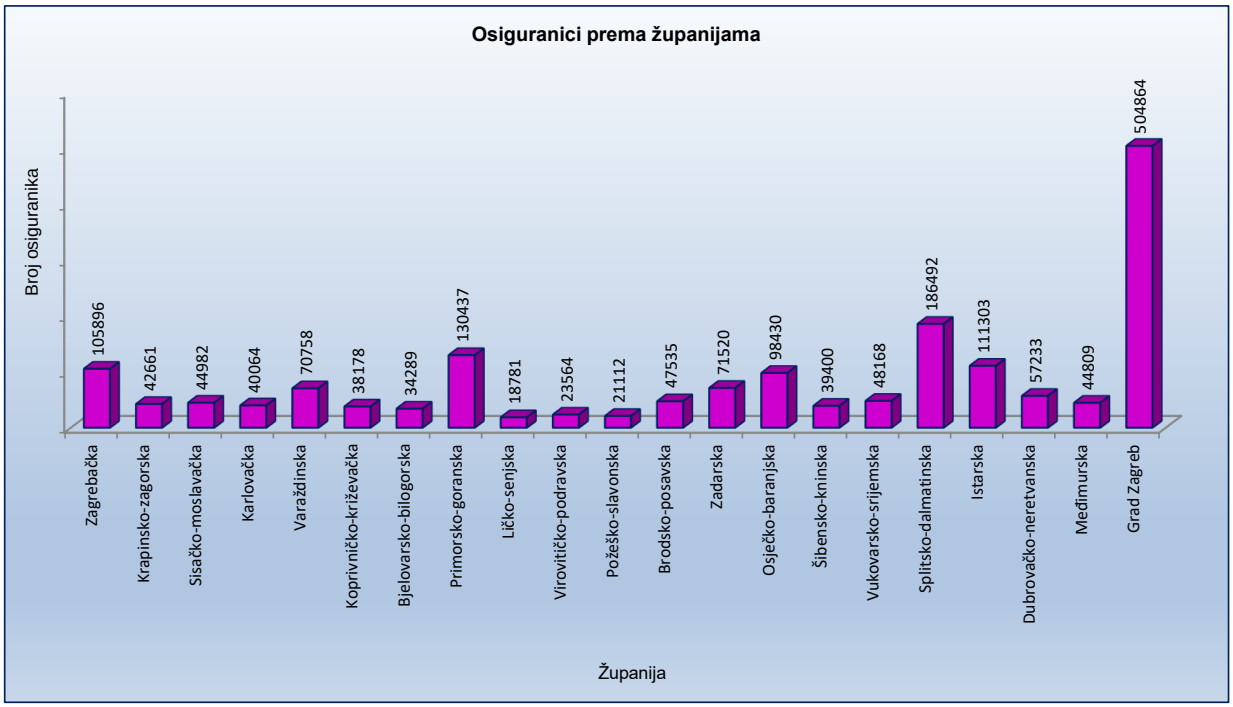

OSIGURANICI PREMA ŽUPANIJAMA I SPOLU

Tablica 4 a. Stanje: 31. svibnja 2026.

Red. br.	Županija	Muškarci	Udio muškaraca u ukupnom broju (u %)	Žene	Udio žena u ukupnom broju (u %)	Ukupno
0	1	2	3	4	5	6
1.	Zagrebačka	62124	58,67	43772	41,33	**105896**
2.	Krapinsko-zagorska	22582	52,93	20079	47,07	**42661**
3.	Sisačko-moslavačka	23154	51,47	21828	48,53	**44982**
4.	Karlovačka	21225	52,98	18839	47,02	**40064**
5.	Varaždinska	38574	54,52	32184	45,48	**70758**
6.	Koprivničko-križevačka	19554	51,22	18624	48,78	**38178**
7.	Bjelovarsko-bilogorska	17977	52,43	16312	47,57	**34289**
8.	Primorsko-goranska	68579	52,58	61858	47,42	**130437**
9.	Ličko-senjska	10121	53,89	8660	46,11	**18781**
10.	Virovitičko-podravska	12470	52,92	11094	47,08	**23564**
11.	Požeško-slavonska	10945	51,84	10167	48,16	**21112**
12.	Brodsko-posavska	27064	56,93	20471	43,07	**47535**
13.	Zadarska	37030	51,78	34490	48,22	**71520**
14.	Osječko-baranjska	51776	52,60	46654	47,40	**98430**
15.	Šibensko-kninska	20429	51,85	18971	48,15	**39400**
16.	Vukovarsko-srijemska	25174	52,26	22994	47,74	**48168**
17.	Splitsko-dalmatinska	95878	51,41	90614	48,59	**186492**
18.	Istarska	59281	53,26	52022	46,74	**111303**
19.	Dubrovačko-neretvanska	30659	53,57	26574	46,43	**57233**
20.	Međimurska	24781	55,30	20028	44,70	**44809**
21.	Grad Zagreb	265611	52,61	239253	47,39	**504864**
UKUPNO		**944988**	**53,08**	**835488**	**46,92**	**1780476**

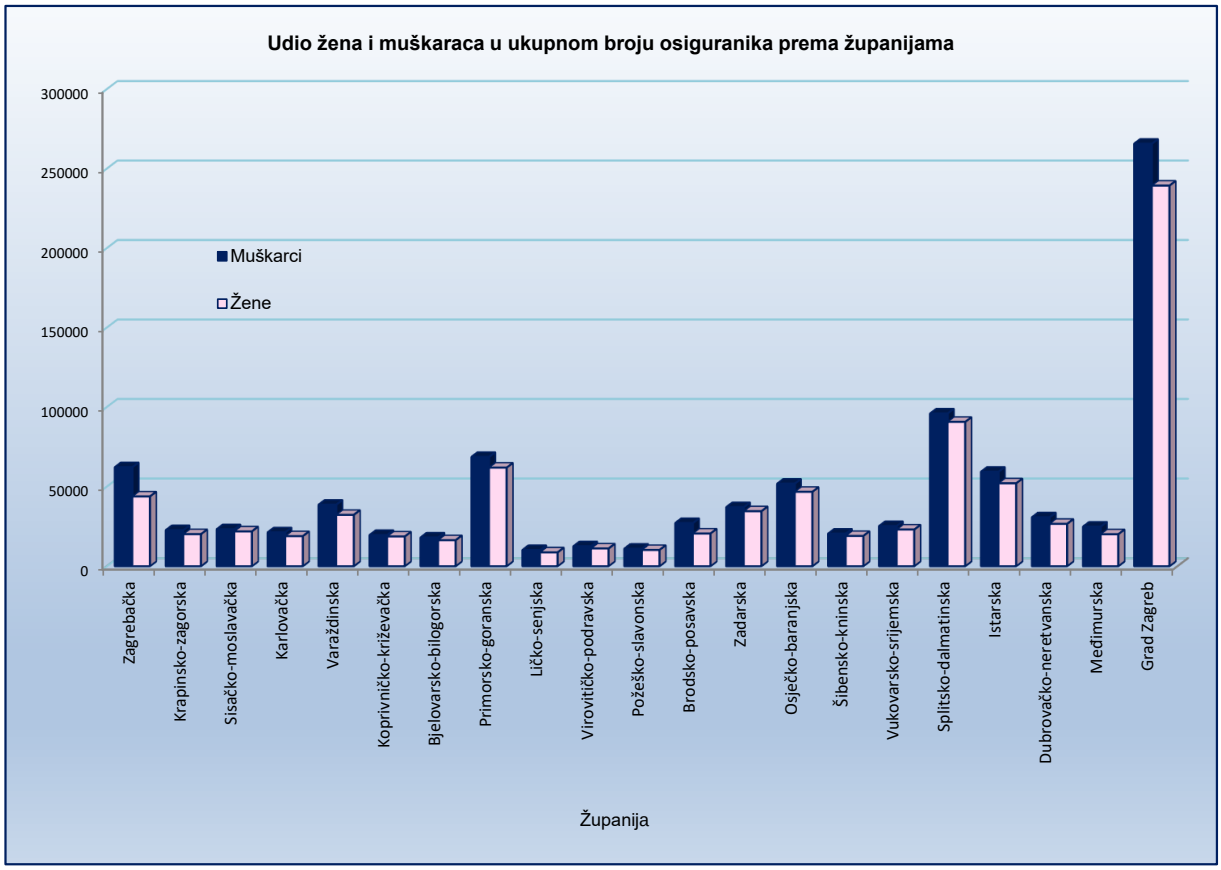

OSIGURANICI PREMA ŽUPANIJAMA I DJELATNOSTIMA NKD25

Tablica 4 b. Stanje: 31. svibnja 2026.

Županija	A	B	C	D	E	F	G	H	I	J	K	L	M	N	O	P	Q	R	S	T	U	V	Nepo-znato	Broj osiguranika
Zagrebačka	2303	887	21163	502	1682	12614	19691	8303	3708	629	1762	1176	1005	5906	3030	2532	8434	4642	1152	4630	73	11	61	**105896**
Krapinsko-zagorska	823	145	10860	385	538	5107	5121	2562	1772	163	409	476	385	1476	745	1935	3455	4405	383	1484	15	2	15	**42661**
Sisačko-moslavačka	2149	200	9384	527	1240	4391	3832	1967	1706	184	518	589	278	2104	1124	3929	4158	4293	602	1783	8	0	16	**44982**
Karlovačka	1556	11	9589	383	833	3715	4362	2025	2259	178	425	601	165	1561	773	2720	3304	3524	577	1466	16	1	20	**40064**
Varaždinska	3116	242	19655	541	1031	7735	7826	4518	2340	342	1445	1201	245	3132	1410	3037	5286	4959	743	1924	13	1	16	**70758**
Koprivničko-križevačka	3139	228	9224	518	440	3393	5048	1383	1755	168	330	605	87	1667	621	1974	3255	2785	409	1130	2	2	15	**38178**
Bjelovarsko-bilogorska	3555	181	6451	349	670	2644	3556	1865	1258	153	468	852	74	1477	662	2569	2970	2903	386	1163	8	3	72	**34289**
Primorsko-goranska	2242	225	12471	1070	2709	10800	19126	9859	14666	841	2610	2672	1612	9291	5530	7377	9643	9923	2784	4607	309	1	69	**130437**
Ličko-senjska	1618	91	1040	435	575	1802	2517	1144	2333	36	85	197	165	494	364	1791	1304	1033	1201	521	26	0	9	**18781**
Virovitičko-podravska	3640	91	4064	282	339	1766	2394	782	812	92	143	317	55	1219	369	1738	2166	2223	273	791	5	0	3	**23564**
Požeško-slavonska	1933	116	3373	193	357	1535	2435	1219	882	51	190	236	149	660	303	1792	2112	2467	260	838	6	0	5	**21112**
Brodsko-posavska	2481	47	11224	409	649	4489	5296	2981	1577	184	749	561	207	2339	1152	3466	3696	3719	497	1786	14	0	12	**47535**
Zadarska	3381	250	5510	397	1530	7419	10580	3808	9109	270	756	1580	638	4040	3496	4277	5732	4505	1552	2410	166	1	113	**71520**
Osječko-baranjska	7873	31	12376	1447	1836	8899	12909	4326	4176	617	3364	1824	382	5388	2602	6479	9709	8050	1632	4367	33	3	107	**98430**
Šibensko-kninska	778	88	4459	389	1126	3224	4947	1917	5518	151	320	483	567	1973	1321	2843	2805	3093	1656	1719	5	1	17	**39400**
Vukovarsko-srijemska	4574	21	6724	553	973	4587	6183	2433	1694	224	436	576	173	1857	1053	5203	4689	3755	770	1654	31	0	5	**48168**
Splitsko-dalmatinska	2807	388	16726	1523	2605	18403	27338	11848	21748	1089	3923	3430	2005	12682	8188	12138	15093	11833	4844	7339	373	120	49	**186492**
Istarska	2998	74	11637	624	2131	10711	14197	3831	23731	812	1592	1719	1604	7280	5678	4377	6920	5126	2642	3528	27	9	55	**111303**
Dubrovačko-neretvanska	1450	125	2445	374	1187	4368	6061	4663	11897	252	598	1046	762	4085	2744	4761	4188	2800	1427	1920	54	11	15	**57233**
Međimurska	1495	8	16196	273	593	4733	3999	1848	1481	176	740	507	157	1814	908	1624	3401	2880	502	1456	3	2	13	**44809**
Grad Zagreb	2178	698	50270	4415	2599	32929	75663	23431	19871	10327	28743	20253	10883	47623	21466	50635	35474	36710	11822	17385	155	248	1086	**504864**
UKUPNO	**56089**	**4147**	**244841**	**15589**	**25643**	**155264**	**243081**	**96713**	**134293**	**16939**	**49606**	**40901**	**21598**	**118068**	**63539**	**127197**	**137794**	**125628**	**36114**	**63901**	**1342**	**416**	**1773**	**1780476**

Legenda:

A	Poljoprivreda, šumarstvo i ribarstvo
B	Rudarstvo i vađenje
C	Prerađivačka industrija
D	Opskrba el. energijom, plinom, parom i klimatizacija
E	Opskrba vodom; uklanjanje otpadnih voda, gospodarenje otpadom te djelatnosti sanacije okoliša
F	Građevinarstvo
G	Trgovina na veliko i na malo
H	Prijevoz i skladištenje
I	Smještaj te priprema i usluživanje hrane
J	Izdavačke djelatnosti, djelatnosti emitiranja te proizvodnje i distribucije sadržaja
K	Telekomunikacije, računalno programiranje, savjetovanje, računalna infrastruktura i ostale informacijske uslužne djelatnosti
L	Financijske djelatnosti i djelatnosti osiguranja
M	Poslovanje nekretninama
N	Stručne, znanstvene i tehničke djelatnosti
O	Administrativne i pomoćne uslužne djelatnosti
P	Javna uprava i obrana; obvezno socijalno osiguranje
Q	Obrazovanje
R	Djelatnost zdravstvene zaštite i socijalne skrbi
S	Umjetnost, sport i rekreacija
T	Ostale uslužne djelatnosti
U	Djelatnost kućanstva kao poslodavca; djelatnost kućanstva koja proizvode različitu robu i obavljaju različite usluge za vlastite potrebe
V	Djelatnost izvanteritorijalnih organizacija i tijela

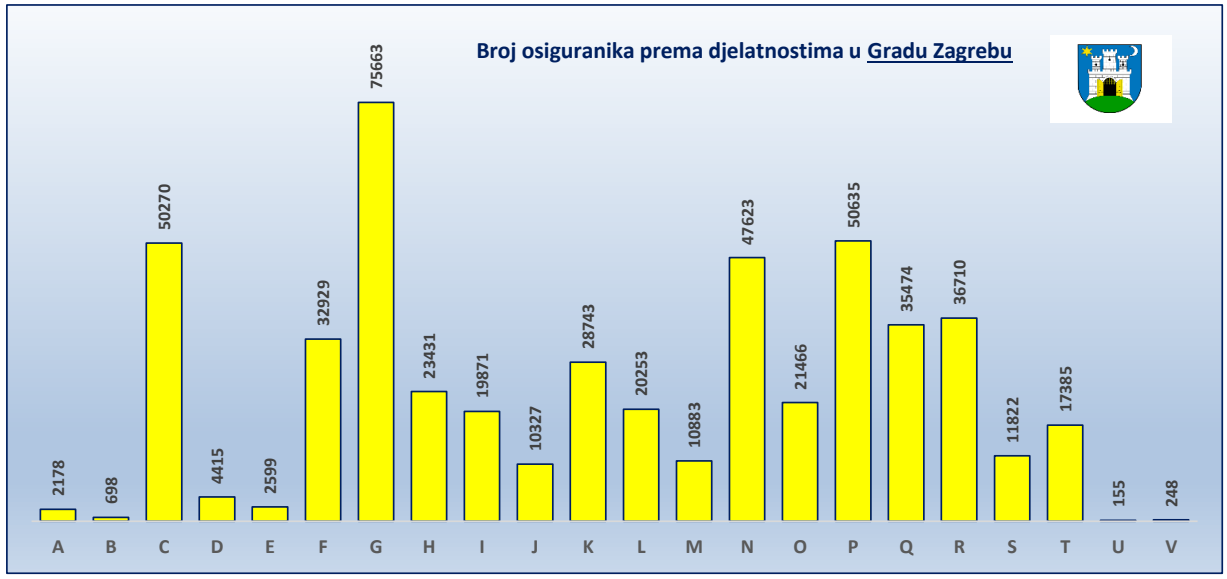

Stanje: 31. svibnja 2026.

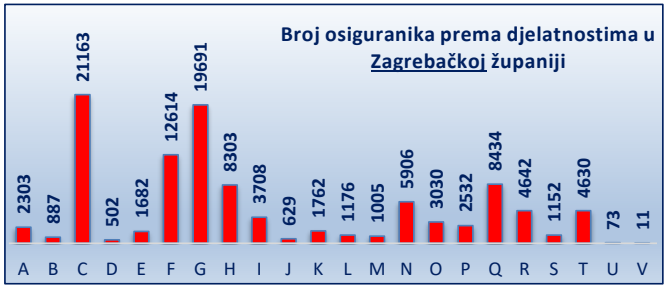

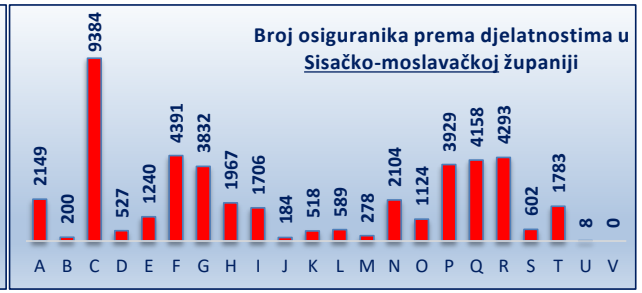

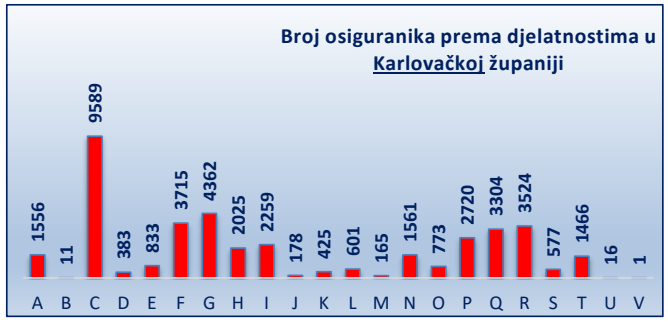

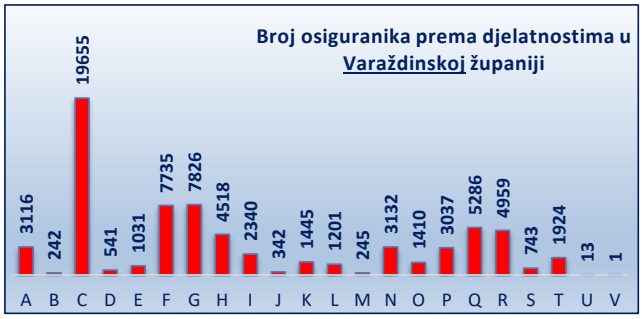

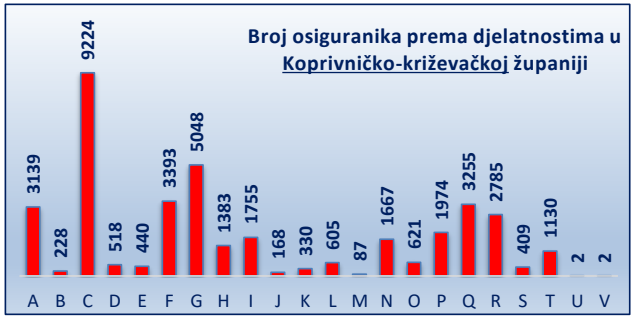

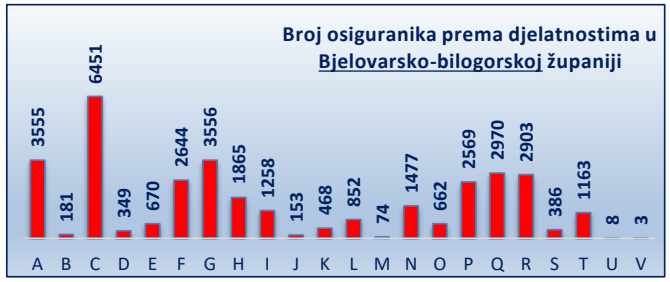

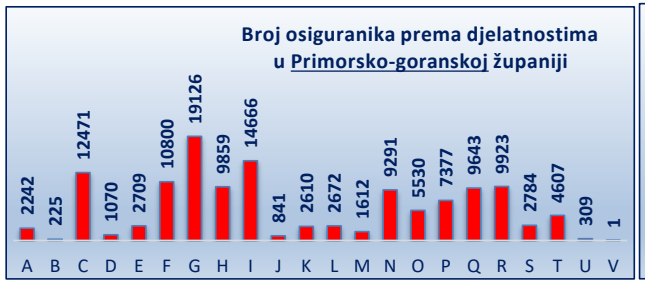

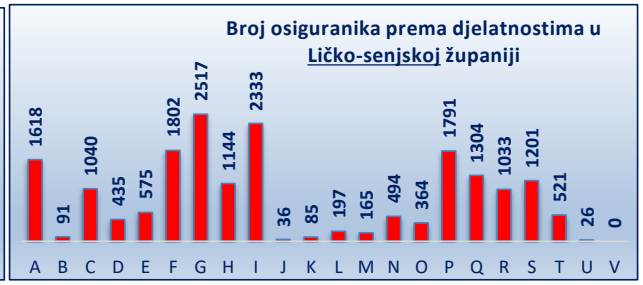

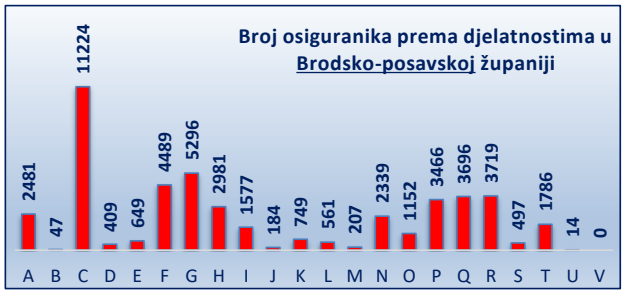

Stanje: 31. svibnja 2026.

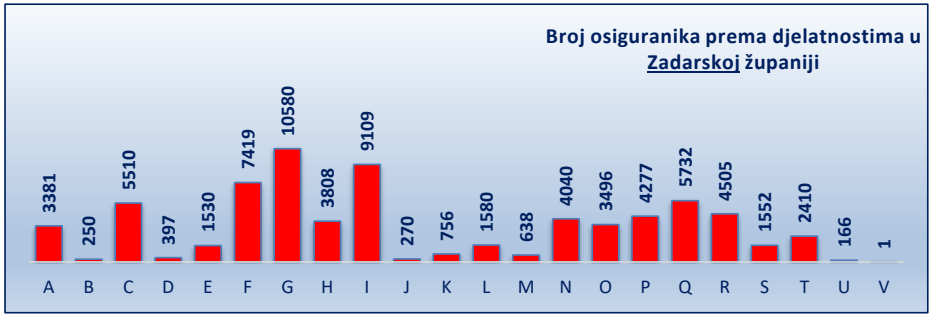

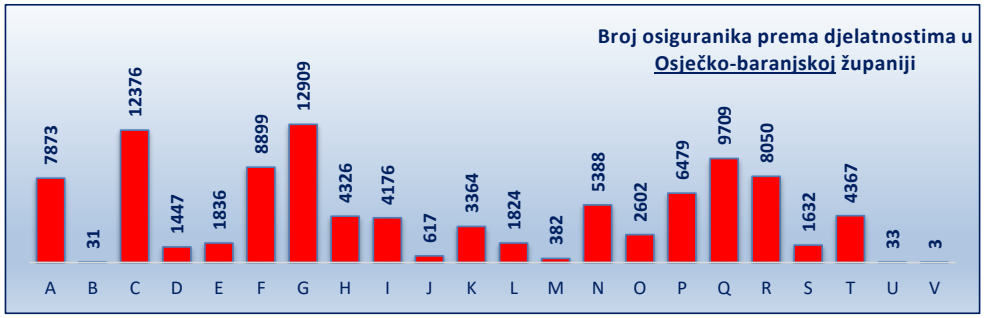

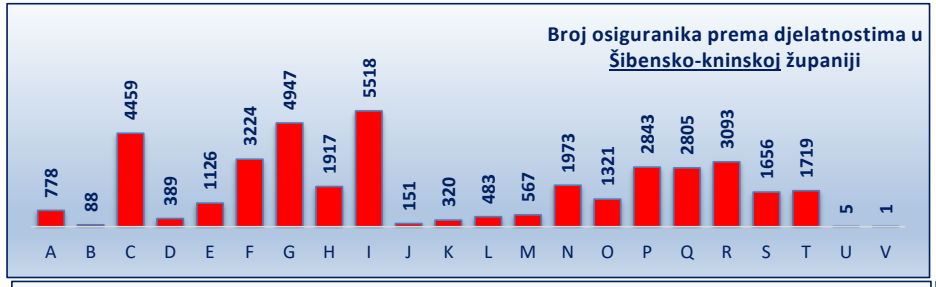

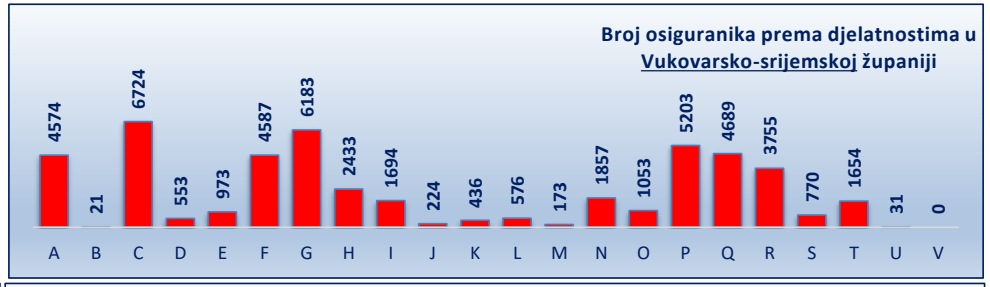

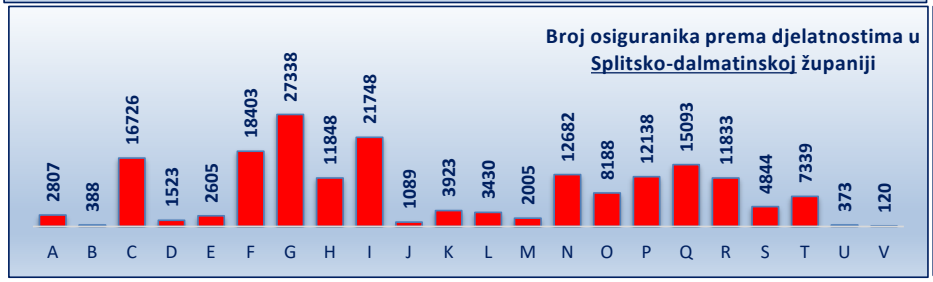

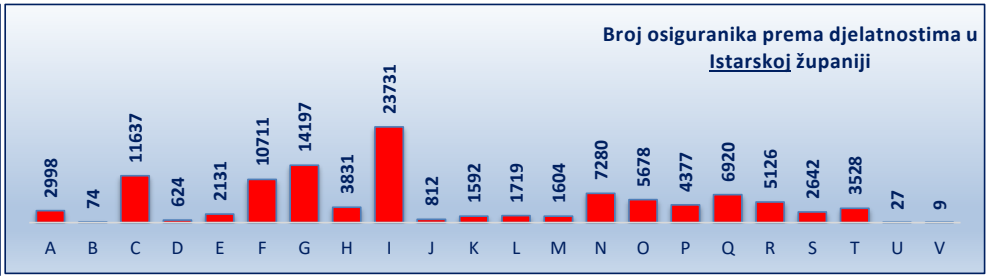

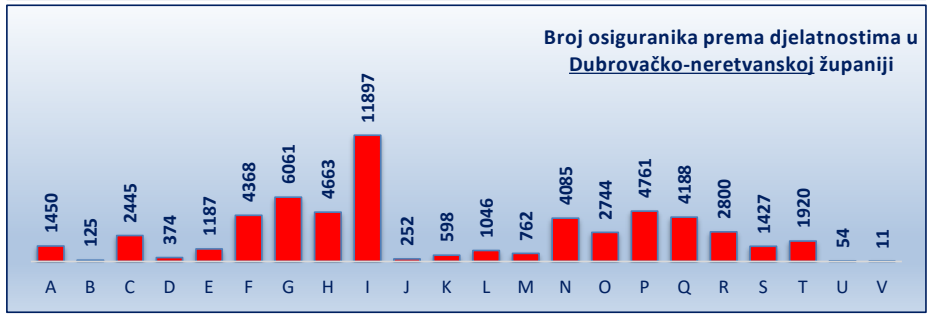

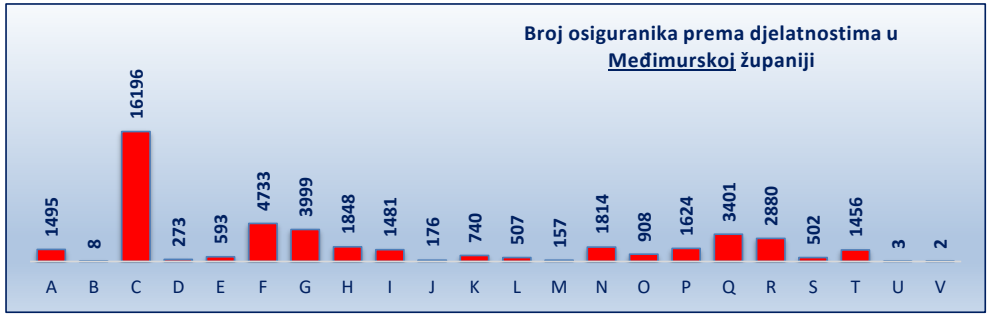

OSIGURANICI PREMA DOBNIM SKUPINAMA I SPOLU

Tablica 5. Stanje: 31. svibnja 2026.

Red. br.	Dobne skupine	Muškarci		Žene		Ukupno	
		Broj osiguranika	Udio (u %)	Broj osiguranika	Udio (u %)	Broj osiguranika	Udio (u %)
0	1	2	3	4	5	6	7
1.	15-19	10792	1,14	5269	0,63	**16061**	**0,90**
2.	20-24	61136	6,47	38719	4,63	**99855**	**5,61**
3.	25-29	106076	11,23	87566	10,48	**193642**	**10,88**
4.	30-34	115231	12,19	96526	11,55	**211757**	**11,89**
5.	35-39	120680	12,77	104129	12,46	**224809**	**12,63**
6.	40-44	127860	13,53	114716	13,73	**242576**	**13,62**
7.	45-49	124136	13,14	115603	13,84	**239739**	**13,46**
8.	50-54	106126	11,23	105259	12,60	**211385**	**11,87**
9.	55-59	86360	9,14	92087	11,02	**178447**	**10,02**
10.	60-64	59774	6,33	59710	7,15	**119484**	**6,71**
11.	65 i više	26817	2,84	15904	1,90	**42721**	**2,40**
12.	Nepoznato						
UKUPNO		**944988**	**53,08**	**835488**	**46,92**	**1780476**	**100,00**

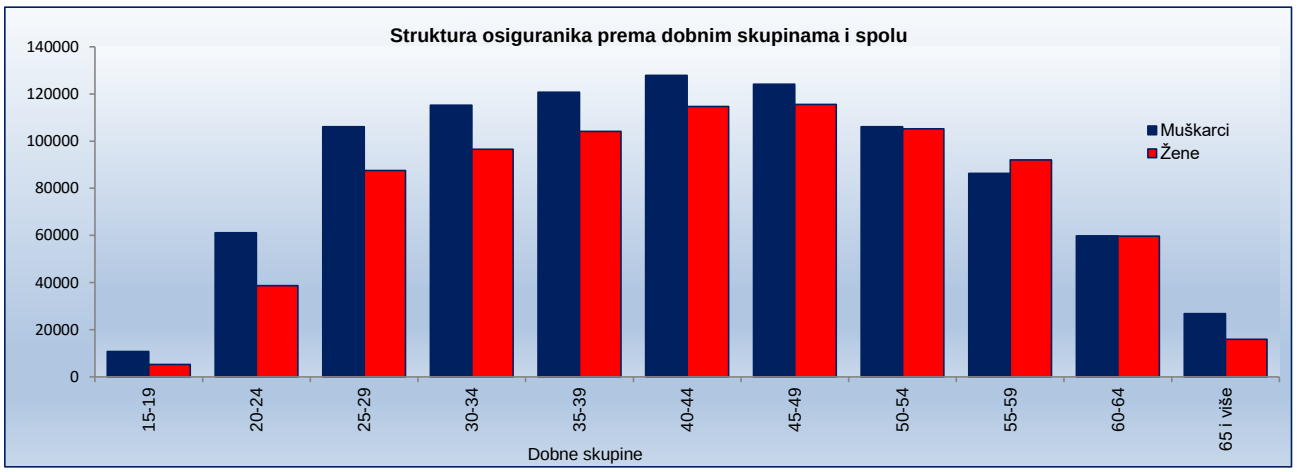

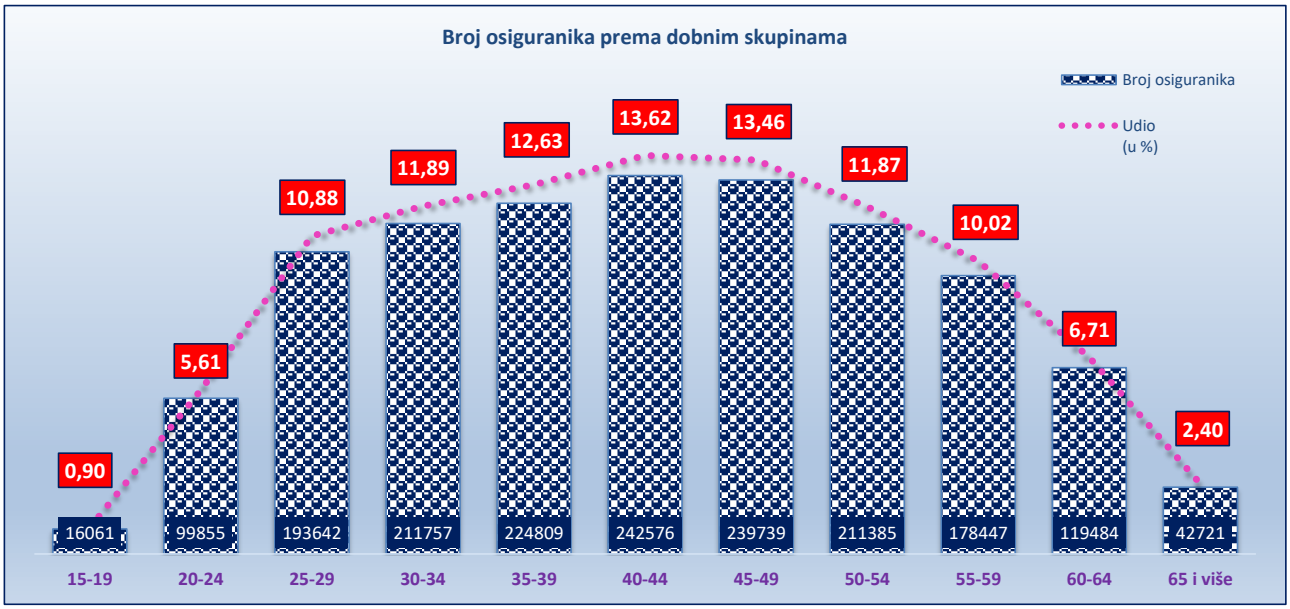

KORISNICI STAROSNIH, PRIJEVREMENIH STAROSNIH I OBITELJSKIH MIROVINA OSTVARENIH PREMA ZOMO-u, DVO-u I ZOHBDR-u KOJI RADE DO POLOVICE PUNOG RADNOG VREMENA I PRIMAJU MIROVINU PREMA DJELATNOSTIMA I SPOLU

Tablica 6. Stanje: 31. svibnja 2026.

Red. br.	Područja	Nacionalna klasifikacija djelatnosti - NKD 2025.	Muškarci	Žene	Ukupno
0	1	2	3	4	5
1.	A	POLJOPRIVREDA, ŠUMARSTVO I RIBARSTVO	577	277	**854**
2.	B	RUDARSTVO I VAĐENJE	82	7	**89**
3.	C	PRERAĐIVAČKA INDUSTRIJA	3565	1417	**4982**
4.	D	OPSKRBA ELEKTRIČNOM ENERGIJOM, PLINOM, PAROM I KLIMATIZACIJA	73	14	**87**
5.	E	OPSKRBA VODOM; UKLANJANJE OTPADNIH VODA, GOSPODARENJE OTPADOM TE DJELATNOSTI SANACIJE OKOLIŠA	253	70	**323**
6.	F	GRAĐEVINARSTVO	3455	491	**3946**
7.	G	TRGOVINA NA VELIKO I NA MALO	3655	2768	**6423**
8.	H	PRIJEVOZ I SKLADIŠTENJE	3106	304	**3410**
9.	I	SMJEŠTAJ TE PRIPREMA I USLUŽIVANJE HRANE	1294	1643	**2937**
10.	J	IZDAVAČKE DJELATNOSTI, DJELATNOSTI EMITIRANJA TE PROIZVODNJE I DISTRIBUCIJE SADRŽAJA	157	96	**253**
11.	K	TELEKOMUNIKACIJE, RAČUNALNO PROGRAMIRANJE, SAVJETOVANJE, RAČUNALNA INFRASTRUKTURA I OSTALE INFORMACIJSKE USLUŽNE DJELATNOSTI	367	165	**532**
12.	L	FINANCIJSKE DJELATNOSTI I DJELATNOSTI OSIGURANJA	159	137	**296**
13.	M	POSLOVANJE NEKRETNINAMA	402	310	**712**
14.	N	STRUČNE, ZNANSTVENE I TEHNIČKE DJELATNOSTI	2716	2175	**4891**
15.	O	ADMINISTRATIVNE I POMOĆNE USLUŽNE DJELATNOSTI	3008	1229	**4237**
16.	P	JAVNA UPRAVA I OBRANA; OBVEZNO SOCIJALNO OSIGURANJE	60	88	**148**
17.	Q	OBRAZOVANJE	391	650	**1041**
18.	R	DJELATNOSTI ZDRAVSTVENE ZAŠTITE I SOCIJALNE SKRBI	692	1673	**2365**
19.	S	UMJETNOST, SPORT I REKREACIJA	357	188	**545**
20.	T	OSTALE USLUŽNE DJELATNOSTI	694	672	**1366**
21.	U	DJELATNOSTI KUĆANSTAVA KAO POSLODAVACA I DJELATNOSTI KUĆANSTAVA KOJA PROIZVODE RAZLIČITU ROBU I OBAVLJAJU RAZLIČITE USLUGE ZA VLASTITE POTREBE	11	21	**32**
22.	V	DJELATNOSTI IZVANTERITORIJALNIH ORGANIZACIJA I TIJELA	1	0	**1**
23.		Nepoznate - neprevedene šifre djelatnosti	3	4	**7**
UKUPNO			**25078**	**14399**	**39477**

KORISNICI STAROSNIH, PRIJEVREMENIH STAROSNIH I OBITELJSKIH MIROVINA OSTVARENIH PREMA ZOMO-u, DVO-u I ZOHBDR-u KOJI RADE DO POLOVICE PUNOG RADNOG VREMENA I PRIMAJU MIROVINU PREMA ŽUPANIJAMA I SPOLU

Tablica 6 a. Stanje: 31. svibnja 2026.

Red. br.	Županija	Muškarci	Žene	Ukupno
0	1	2	3	4
1.	Zagrebačka	1578	854	**2432**
2.	Krapinsko-zagorska	570	332	**902**
3.	Sisačko-moslavačka	528	322	**850**
4.	Karlovačka	652	387	**1039**
5.	Varaždinska	860	527	**1387**
6.	Koprivničko-križevačka	336	250	**586**
7.	Bjelovarsko-bilogorska	434	231	**665**
8.	Primorsko-goranska	2368	1490	**3858**
9.	Ličko-senjska	200	101	**301**
10.	Virovitičko-podravska	277	155	**432**
11.	Požeško-slavonska	239	104	**343**
12.	Brodsko-posavska	656	280	**936**
13.	Zadarska	942	461	**1403**
14.	Osječko-baranjska	1308	589	**1897**
15.	Šibensko-kninska	463	309	**772**
16.	Vukovarsko-srijemska	508	263	**771**
17.	Splitsko-dalmatinska	2953	1541	**4494**
18.	Istarska	1806	1327	**3133**
19.	Dubrovačko-neretvanska	785	466	**1251**
20.	Međimurska	608	336	**944**
21.	Grad Zagreb	7007	4074	**11081**
UKUPNO		**25078**	**14399**	**39477**

Stanje: 31. svibnja 2026.

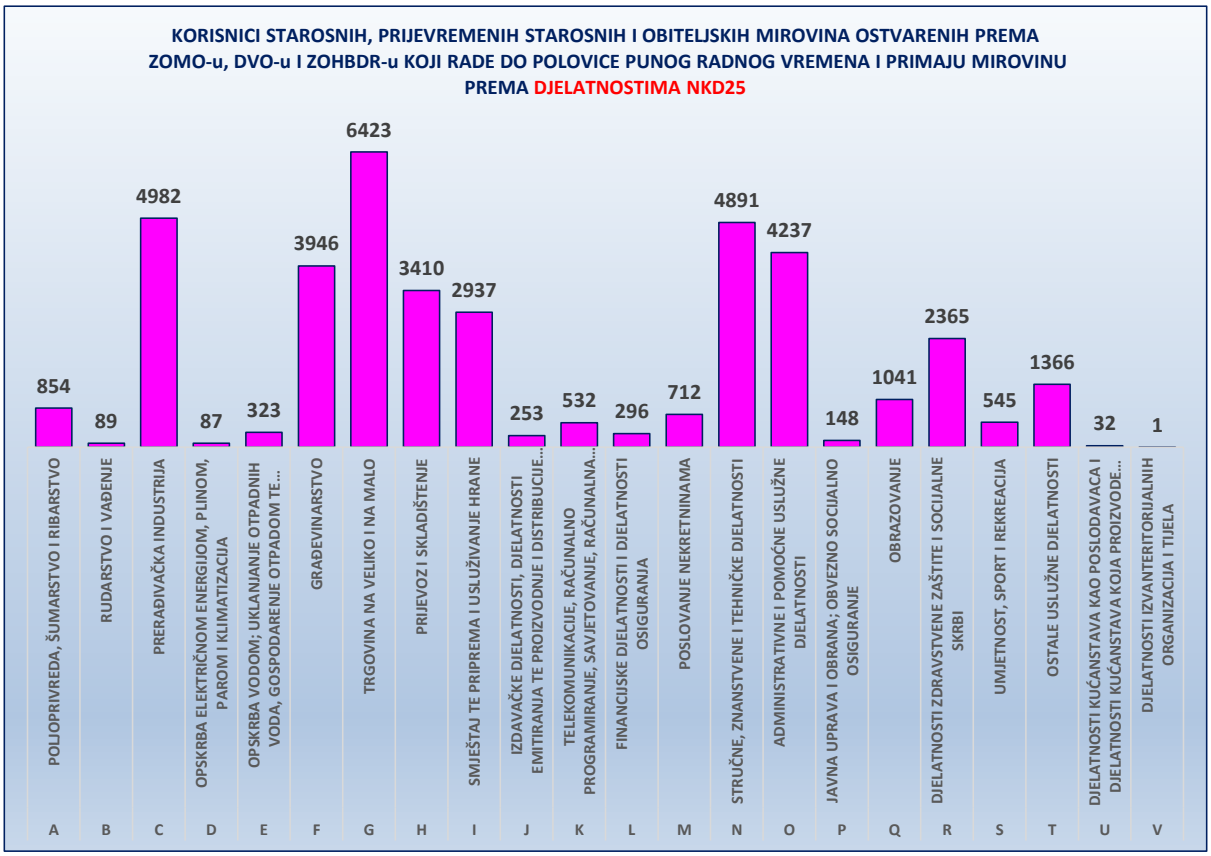

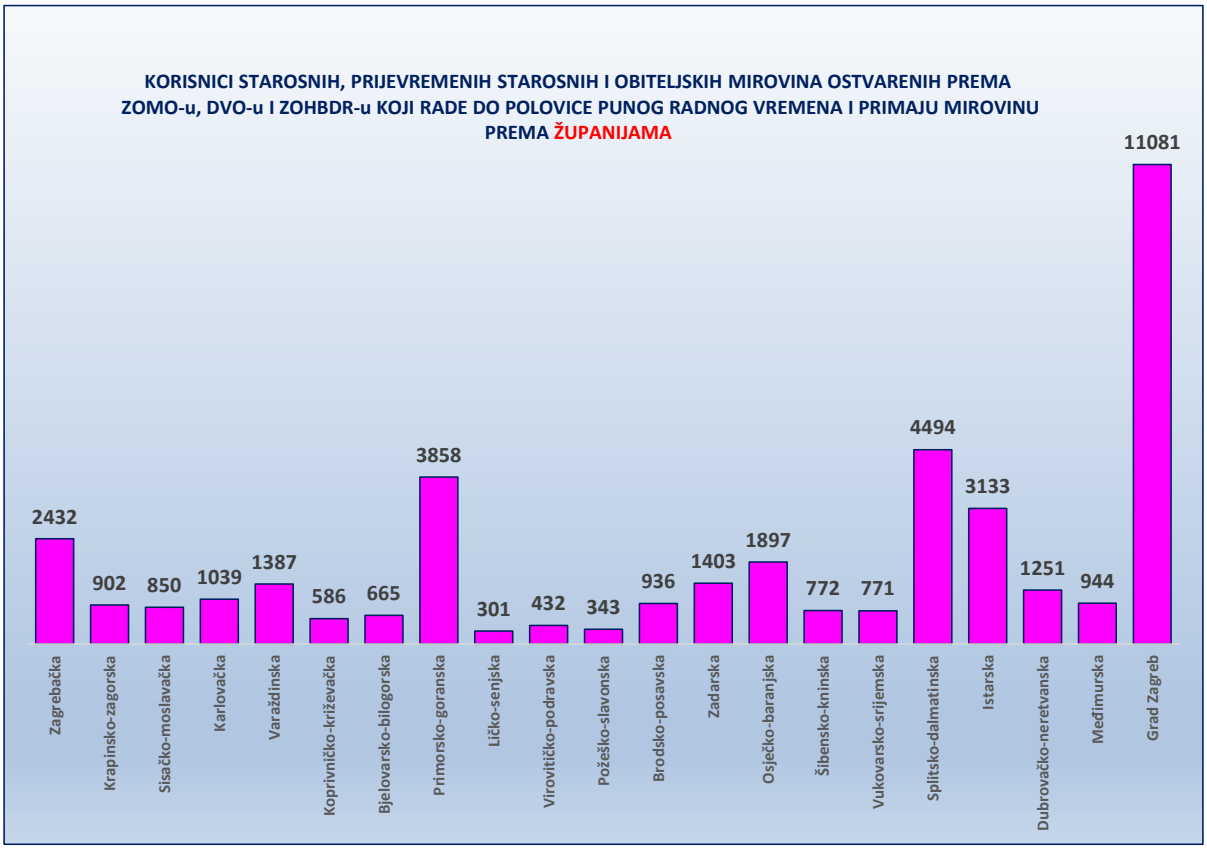

KORISNICI STAROSNIH, PRIJEVREMENIH STAROSNIH I OBITELJSKIH MIROVINA OSTVARENIH PREMA ZOMO-u, DVO-u I ZOHBDR-u KOJI RADE DO POLOVICE PUNOG RADNOG VREMENA I PRIMAJU MIROVINU PREMA KATEGORIJAMA OSIGURANJA I SPOLU

Tablica 6 b.

Stanje podataka za	Radnici kod pravnih osoba			Radnici kod fizičkih osoba			SVEUKUPNO		
	Muškarci	Žene	Ukupno	Muškarci	Žene	Ukupno	Muškarci	Žene	Ukupno
prosječno 2017.	**1919**	**1227**	**3145**	**154**	**173**	**327**	**2073**	**1400**	**3473**
prosječno 2018.	**2624**	**1598**	**4222**	**225**	**229**	**454**	**2849**	**1827**	**4676**
prosječno 2019. [1)]	**5573**	**3397**	**8970**	**616**	**512**	**1128**	**6189**	**3909**	**10098**
prosječno 2020.	**7332**	**4243**	**11575**	**705**	**542**	**1247**	**8037**	**4785**	**12822**
prosječno 2021. [2)]	**8598**	**4703**	**13302**	**797**	**581**	**1378**	**9396**	**5284**	**14679**
prosječno 2022. [3)]	**13246**	**6616**	**19862**	**1393**	**941**	**2334**	**14638**	**7557**	**22196**
prosječno 2023.	**15751**	**8069**	**23820**	**1620**	**1152**	**2772**	**17371**	**9222**	**26593**
prosječno 2024.	**18228**	**9629**	**27857**	**1867**	**1351**	**3218**	**20095**	**10980**	**31075**
prosječno 2025.	**21175**	**11228**	**32402**	**2181**	**1536**	**3717**	**23356**	**12764**	**36119**
31.01.2026.	21079	11499	**32578**	2041	1420	**3461**	23120	12919	**36039**
28.02.2026.	21481	11717	**33198**	2090	1476	**3566**	23571	13193	**36764**
31.03.2026.	21866	11936	**33802**	2153	1514	**3667**	24019	13450	**37469**
30.04.2026.	22210	12268	**34478**	2312	1630	**3942**	24522	13898	**38420**
31.05.2026.	22601	12626	35227	2477	1773	4250	25078	14399	**39477**
30.06.2026.									
31.07.2026.									
31.08.2026.									
30.09.2026.									
31.10.2026.									
30.11.2026.									
31.12.2026.									
prosječno 2026.									

[1)] Od ožujka 2019. u podatke su uključeni korisnici prijevremenih starosnih mirovina ostvarenih prema ZOMO-u koji su tijekom korištenja prava zaposleni do polovice punog radnog vremena i primaju mirovinu.

[2)] Od prosinca 2021. u podatke su uključeni članovi obiteljskih mirovina ostvarenih prema ZOMO-u koji su tijekom korištenja prava zaposleni do polovice punog radnog vremena i primaju mirovinu.

[3)] Od siječnja 2022. u podatke su uključeni korisnici mirovina ostvarenih prema DVO-u i ZOHBDR-u koji su tijekom korištenja prava zaposleni do polovice punog radnog vremena i primaju mirovinu.

Napomena: prosječan broj korisnika starosnih, prijevremenih starosnih i obiteljskih mirovina ostvarenih prema ZOMO-u, DVO-u i ZOHBDR-u koji rade do polovice punog radnog vremena i primaju mirovinu za pojedinu godinu izvodi se iz 12 mjesečnih obrada.

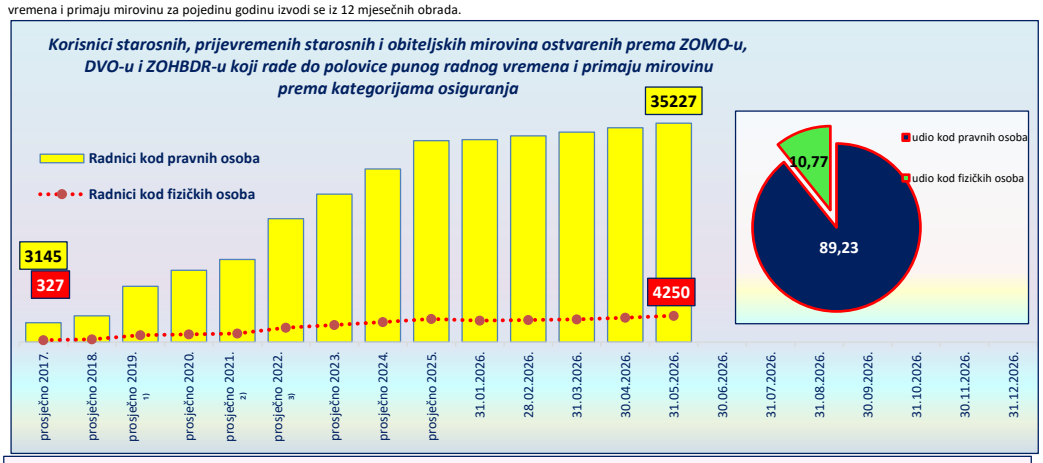

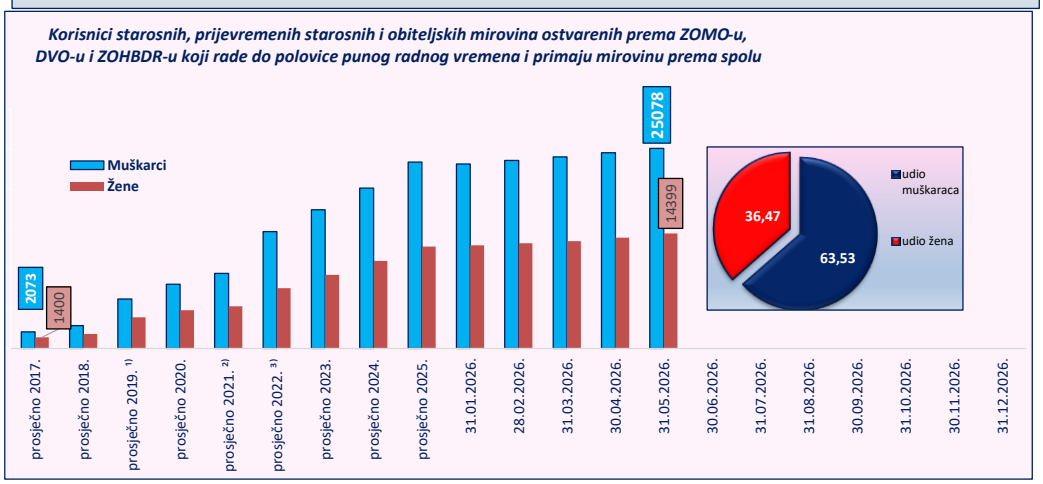

KORISNICI STAROSNIH, PRIJEVREMENIH STAROSNIH I OBITELJSKIH MIROVINA OSTVARENIH PREMA ZOMO-u, DVO-u I ZOHBDR-u KOJI RADE DO POLOVICE PUNOG RADNOG VREMENA I PRIMAJU MIROVINU PREMA DJELATNOSTIMA (stanje na dan)

Tablica 6 c.

Nacionalna klasifikacija djelatnosti - NKD 2025.	31.05.2025.	30.06.2025.	31.07.2025.	31.08.2025.	30.09.2025.	31.10.2025.	30.11.2025.	31.12.2025.	31.01.2026.	28.02.2026.	31.03.2026.	30.04.2026.	31.05.2026.
A POLJOPRIVREDA, ŠUMARSTVO I RIBARSTVO	800	847	852	848	830	844	815	804	772	804	826	841	854
B RUDARSTVO I VAĐENJE	95	98	101	99	97	99	98	91	89	87	89	91	89
C PRERAĐIVAČKA INDUSTRIJA	4501	4594	4632	4625	4656	4753	4703	4551	4569	4718	4849	4937	4982
D OPSKRBA ELEKTRIČNOM ENERGIJOM, PLINOM, PAROM I KLIMATIZACIJA	84	88	91	89	84	85	86	82	82	84	88	86	87
E OPSKRBA VODOM; UKLANJANJE OTPADNIH VODA, GOSPODARENJE OTPADOM TE DJELATNOSTI SANACIJE OKOLIŠA	492	515	518	513	493	489	451	360	284	285	304	304	323
F GRAĐEVINARSTVO	3793	3708	3709	3712	3773	3814	3836	3754	3759	3848	3883	3942	3946
G TRGOVINA NA VELIKO I NA MALO	6022	5920	6012	5998	5894	5982	5943	5836	5843	5961	6089	6242	6423
H PRIJEVOZ I SKLADIŠTENJE	3152	3352	3351	3350	3433	3374	3155	3038	3155	3188	3221	3251	3410
I SMJEŠTAJ TE PRIPREMA I USLUŽIVANJE HRANE	2605	3078	3287	3260	2823	2488	2242	2139	2067	2087	2186	2526	2937
J IZDAVAČKE DJELATNOSTI, DJELATNOSTI EMITIRANJA TE PROIZVODNJE I DISTRIBUCIJE SADRŽAJA	628	214	218	216	222	229	231	233	231	241	250	251	253
K TELEKOMUNIKACIJE, RAČUNALNO PROGRAMIRANJE, SAVJETOVANJE, RAČUNALNA INFRASTRUKTURA I OSTALE INFORMACIJSKE USLUŽNE DJELATNOSTI		460	466	466	482	485	493	496	490	502	507	520	532
L FINANCIJSKE DJELATNOSTI I DJELATNOSTI OSIGURANJA	265	269	271	278	272	282	281	244	266	277	288	295	296
M POSLOVANJE NEKRETNINAMA	496	659	671	667	658	654	645	649	662	686	695	697	712
N STRUČNE, ZNANSTVENE I TEHNIČKE DJELATNOSTI	4446	4519	4572	4621	4642	4636	4646	4622	4680	4766	4845	4865	4891
O ADMINISTRATIVNE I POMOĆNE USLUŽNE DJELATNOSTI	4036	4191	4191	4172	4095	4174	4089	3947	3907	3952	4013	4128	4237
P JAVNA UPRAVA I OBRANA; OBVEZNO SOCIJALNO OSIGURANJE	148	152	152	151	157	159	156	155	131	139	140	145	148
Q OBRAZOVANJE	966	933	914	893	948	1020	1023	1003	1008	1032	1043	1050	1041
R DJELATNOSTI ZDRAVSTVENE ZAŠTITE I SOCIJALNE SKRBI	2172	2206	2214	2216	2262	2301	2438	2400	2303	2320	2339	2364	2365
S UMJETNOST, SPORT I REKREACIJA	486	500	494	502	488	495	487	481	472	475	488	521	545
T OSTALE USLUŽNE DJELATNOSTI	882	1185	1199	1202	1231	1242	1233	1216	1235	1278	1289	1324	1366
U DJELATNOSTI KUĆANSTAVA KAO POSLODAVACA I DJELATNOSTI KUĆANSTAVA KOJA PROIZVODE RAZLIČITU ROBU I OBAVLJAJU RAZLIČITE USLUGE ZA VLASTITE POTREBE	29	33	33	34	31	29	29	27	26	26	29	32	32
V DJELATNOSTI IZVANTERITORIJALNIH ORGANIZACIJA I TIJELA	1	1	1	1	1	1	1	1	1	1	1	1	1
Nepoznate - neprevedene šifre djelatnosti	7	6	6	7	6	7	8	8	7	7	7	7	7
UKUPNO	**36106**	**37528**	**37955**	**37920**	**37578**	**37642**	**37089**	**36137**	**36039**	**36764**	**37469**	**38420**	**39477**

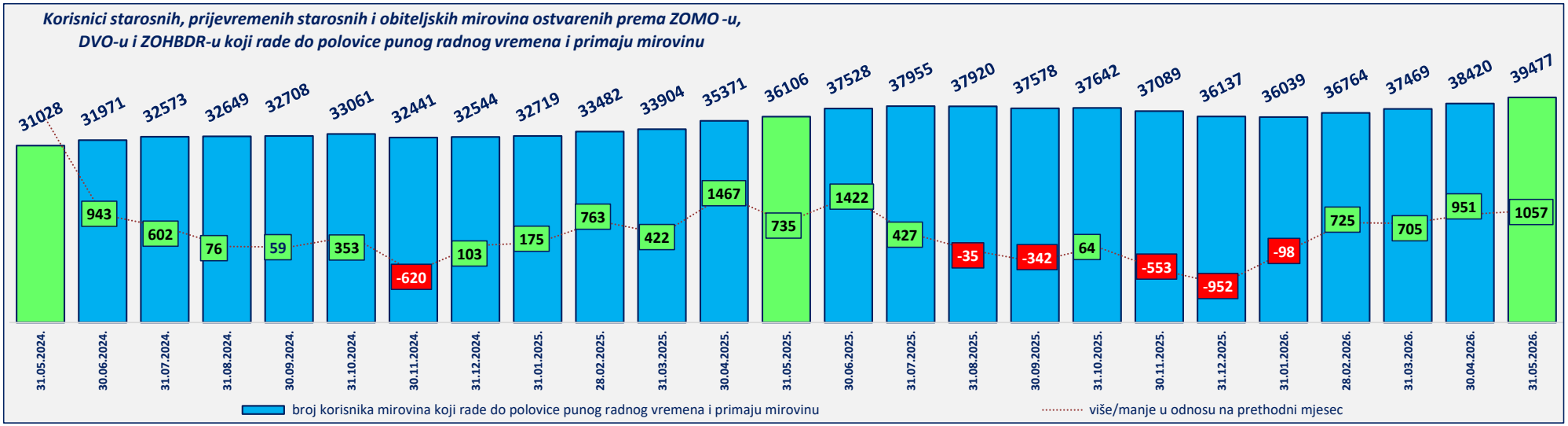

Tablica 6 d. *Stanje: 31. svibnja 2026.*

Nacionalna klasifikacija djelatnosti NKD25	korisnici ZOMO starosne mirove	korisnici ZOMO prijevremene starosne mirovine	korisnici ZOMO obiteljske mirovine	ukupno korisnika ZOMO mirovina	korisnici mirovina DVO	korisnici mirovina ZOHBDR	SVEUKUPNO	UDIO u ukupnom broju korisnika koji rade i primaju mirovinu
1	2	3	4	5 (kol.2+kol.3+kol.4)	6	7	8 (kol.5+kol.6+kol.7)	9
A POLJOPRIVREDA, ŠUMARSTVO I RIBARSTVO	540	166	51	**757**	62	35	**854**	2,16%
B RUDARSTVO I VAĐENJE	68	7	1	**76**	7	6	**89**	0,23%
C PRERAĐIVAČKA INDUSTRIJA	3420	954	209	**4583**	270	129	**4982**	12,62%
D OPSKRBA ELEKTRIČNOM ENERGIJOM, PLINOM, PAROM I KLIMATIZACIJA	60	14	4	**78**	5	4	**87**	0,22%
E OPSKRBA VODOM; UKLANJANJE OTPADNIH VODA, GOSPODARENJE OTPADOM TE DJELATNOSTI SANACIJE OKOLIŠA	243	44	12	**299**	19	5	**323**	0,82%
F GRAĐEVINARSTVO	2664	669	55	**3388**	296	262	**3946**	10,00%
G TRGOVINA NA VELIKO I NA MALO	4145	1535	368	**6048**	234	141	**6423**	16,27%
H PRIJEVOZ I SKLADIŠTENJE	2317	460	62	**2839**	340	231	**3410**	8,64%
I SMJEŠTAJ TE PRIPREMA I USLUŽIVANJE HRANE	1643	648	407	**2698**	133	106	**2937**	7,44%
J IZDAVAČKE DJELATNOSTI, DJELATNOSTI EMITIRANJA TE PROIZVODNJE I DISTRIBUCIJE SADRŽAJA	174	62	7	**243**	4	6	**253**	0,64%
K TELEKOMUNIKACIJE, RAČUNALNO PROGRAMIRANJE, SAVJETOVANJE, RAČUNALNA INFRASTRUKTURA I OSTALE INFORMACIJSKE USLUŽNE DJELATNOSTI	342	152	13	**507**	18	7	**532**	1,35%
L FINANCIJSKE DJELATNOSTI I DJELATNOSTI OSIGURANJA	193	86	7	**286**	5	5	**296**	0,75%
M POSLOVANJE NEKRETNINAMA	440	168	47	**655**	32	25	**712**	1,80%
N STRUČNE, ZNANSTVENE I TEHNIČKE DJELATNOSTI	3541	1060	142	**4743**	97	51	**4891**	12,39%
O ADMINISTRATIVNE I POMOĆNE USLUŽNE DJELATNOSTI	2264	910	282	**3456**	458	323	**4237**	10,73%
P JAVNA UPRAVA I OBRANA; OBVEZNO SOCIJALNO OSIGURANJE	115	13	6	**134**	11	3	**148**	0,37%
Q OBRAZOVANJE	676	215	105	**996**	34	11	**1041**	2,64%
R DJELATNOSTI ZDRAVSTVENE ZAŠTITE I SOCIJALNE SKRBI	1728	377	197	**2302**	36	27	**2365**	5,99%
S UMJETNOST, SPORT I REKREACIJA	316	99	35	**450**	51	44	**545**	1,38%
T OSTALE USLUŽNE DJELATNOSTI	862	285	94	**1241**	76	49	**1366**	3,46%
U DJELATNOSTI KUĆANSTAVA KAO POSLODAVACA I DJELATNOSTI KUĆANSTAVA KOJA PROIZVODE RAZLIČITU ROBU I OBAVLJAJU RAZLIČITE USLUGE ZA VLASTITE POTREBE	19	7	5	**31**		1	**32**	0,08%
V DJELATNOSTI IZVANTERITORIJALNIH ORGANIZACIJA I TIJELA	1			**1**			**1**	0,00%
Nepoznate - neprevedene šifre djelatnosti	2	3	1	**6**	1		**7**	0,02%
Korisnici mirovina koji rade do polovice punog radnog vremena i primaju mirovinu, stanje na dan **31. svibnja 2026.**	**25773**	**7934**	**2110**	**35817**	**2189**	**1471**	**39477**	
Udio pojedine kategorije korisnika mirovina u ukupnom broju korisnika koji rade do polovice punog radnog vremena i primaju mirovinu (u %); stanje na dan **31. svibnja 2026.**	**65,29**	**20,10**	**5,34**	**90,73**	**5,55**	**3,73**		

bez dvo pr

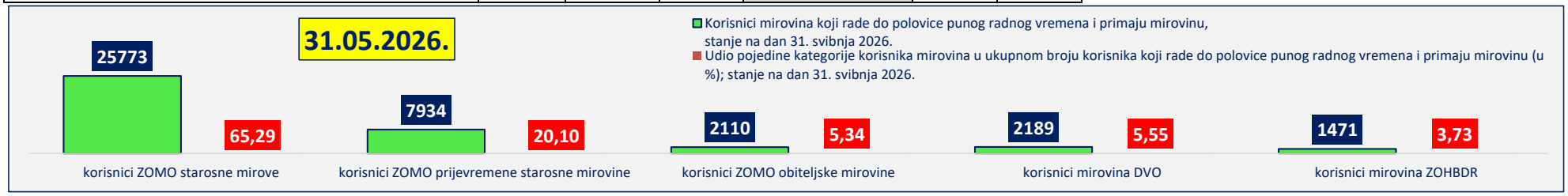

OSIGURANICI prema sklopljenim ugovorima o radu na određeno/neodređeno vrijeme

(na razini jednog osiguranika i zadnje otvorene prijave u osiguranju)

Tablica 7.

Stanje podataka za	Broj osiguranika zaposlenih kod pravnih i fizičkih osoba s ugovorima na ODREĐENO vrijeme			% osiguranika na ODREĐENO u ukupnom broju osiguranika	Broj osiguranika s ugovorima na NEODREĐENO vrijeme (umjetno dodijeljeni osiguranici bez egzaktne šifre ugovora o radu)			% osiguranika na NEODREĐENO u ukupnom broju osiguranika	Ukupno		
	Muškarci	Žene	**Ukupno**		Muškarci	Žene	**Ukupno**		Muškarci	Žene	**Ukupno**
prosječno 2015.	185148	166643	**351792**	**24,53**	573001	509520	**1082520**	**75,47**	758149	676163	**1434312**
prosječno 2016.	197276	176983	**374260**	**25,62**	572693	514039	**1086732**	**74,38**	769970	691022	**1460992**
prosječno 2017.	203362	179096	**382457**	**25,70**	582818	522788	**1105606**	**74,30**	786179	701884	**1488063**
prosječno 2018.	206018	179195	**385213**	**25,30**	596624	540499	**1137123**	**74,70**	802642	719693	**1522335**
prosječno 2019.	207178	175416	**382593**	**24,56**	614011	561355	**1175367**	**75,44**	821189	736771	**1557960**
prosječno 2020.	186282	152409	**338691**	**21,99**	629534	571795	**1201329**	**78,01**	815817	724204	**1540020**
prosječno 2021.	193523	158551	**352074**	**22,36**	639542	582938	**1222480**	**77,64**	833065	741489	**1574554**
prosječno 2022.	200332	162642	**362975**	**22,50**	653384	596822	**1250206**	**77,50**	853716	759464	**1613180**
prosječno 2023.	194470	153328	**347797**	**21,04**	681475	623648	**1305123**	**78,96**	875945	776975	**1652920**
prosječno 2024.	199696	150247	**349943**	**20,50**	708276	649085	**1357361**	**79,50**	907972	799332	**1707303**
prosječno 2025.	203059	151718	**354777**	**20,28**	727533	666838	**1394371**	**79,72**	930592	818556	**1749148**
31.01.2026.	180365	134990	**315355**	**18,34**	733411	671085	**1404496**	**81,66**	913776	806075	**1719851**
28.02.2026.	180777	135703	**316480**	**18,36**	735227	671662	**1406889**	**81,64**	916004	807365	**1723369**
31.03.2026.	184190	138939	**323129**	**18,62**	738291	673716	**1412007**	**81,38**	922481	812655	**1735136**
30.04.2026.	193888	148417	**342305**	**19,47**	739435	676537	**1415972**	**80,53**	933323	824954	**1758277**
31.05.2026.	204352	157639	**361991**	**20,33**	740636	677849	**1418485**	**79,67**	944988	835488	**1780476**
30.06.2026.											
31.07.2026.											
31.08.2026.											
30.09.2026.											
31.10.2026.											
30.11.2026.											
31.12.2026.											
prosječno 2026.											

Napomena: prosječan broj osiguranika prema ugovorima o radu za pojedinu godinu izvodi se iz 12 mjesečnih obrada koje obuhvaćaju stanje na zadnji dan u mjesecu zadnje registrirane prijave o stjecanju svojstva osiguranika u bazi osiguranika.

Osiguranici zaposleni kod pravnih i fizičkih osoba dobivaju egzaktnu vrijednost u obilježju šifre ugovora o radu.

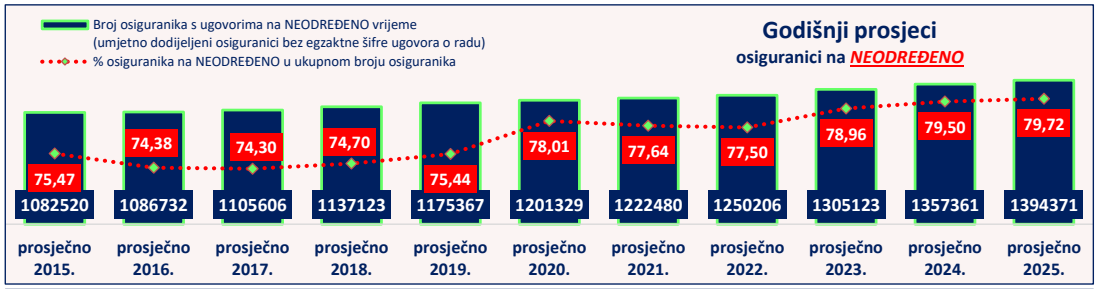

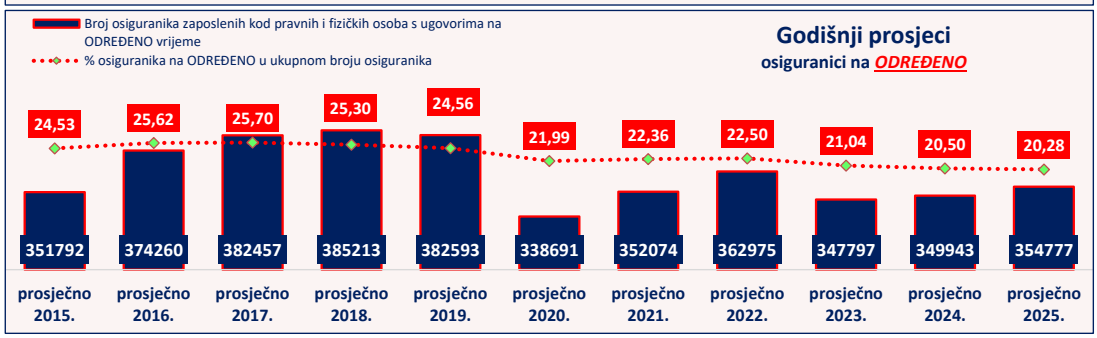

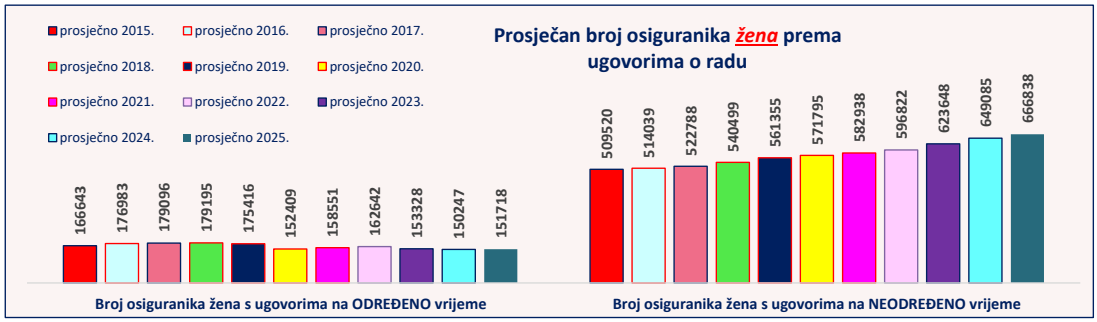

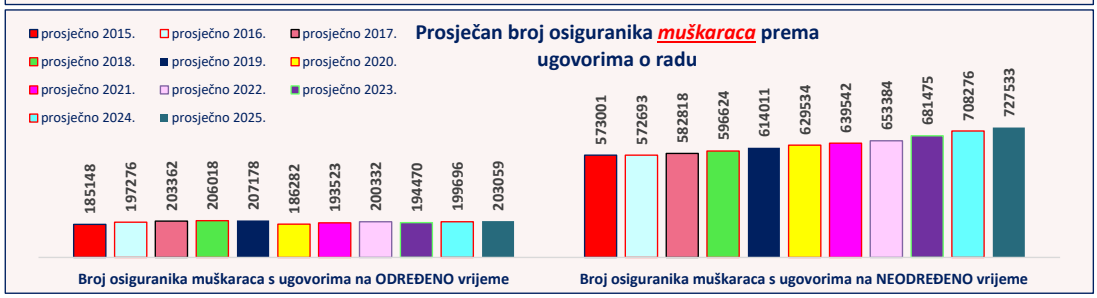

OSIGURANICI prema sklopljenim ugovorima o radu na određeno/neodređeno te županijama i spolu

Tablica 7 a. Stanje: 31. svibnja 2026.

Županija	Broj osiguranika zaposlenih kod pravnih i fizičkih osoba prema ugovoru o radu na ***ODREĐENO*** *(jedan osiguranik i više prijava na osiguranje)*									Broj osiguranika prema ugovoru o radu na ***NEODREĐENO*** *(jedan osiguranik i više prijava na osiguranje; umjetno dodijeljeni osiguranici bez egzaktne šifre ugovora o radu)*									***Ukupan*** broj osiguranika prema ugovoru o radu i radnom vremenu *(jedan osiguranik i više prijava na osiguranje)*								
	Puno radno vrijeme			Nepuno radno vrijeme			Ukupno			Puno radno vrijeme			Nepuno radno vrijeme			Ukupno			Puno radno vrijeme			Nepuno radno vrijeme			Ukupno		
	M	Ž	Ukupno	M	Ž	Ukupno	M	Ž	Ukupno	M	Ž	Ukupno	M	Ž	Ukupno	M	Ž	Ukupno	M	Ž	Ukupno	M	Ž	Ukupno	M	Ž	Ukupno
Zagrebačka	12382	5843	18225	1186	1488	2674	13568	7331	20899	46788	34808	81596	2866	2375	5241	49654	37183	86837	59170	40651	**99821**	4052	3863	**7915**	63222	44514	**107736**
Krapinsko-zagorska	3676	2602	6278	383	613	996	4059	3215	7274	17950	16322	34272	986	990	1976	18936	17312	36248	21626	18924	**40550**	1369	1603	**2972**	22995	20527	**43522**
Sisačko-moslavačka	4382	3472	7854	514	900	1414	4896	4372	9268	17794	16927	34721	875	934	1809	18669	17861	36530	22176	20399	**42575**	1389	1834	**3223**	23565	22233	**45798**
Karlovačka	3596	3103	6699	483	653	1136	4079	3756	7835	16547	14450	30997	966	1040	2006	17513	15490	33003	20143	17553	**37696**	1449	1693	**3142**	21592	19246	**40838**
Varaždinska	4883	3607	8490	504	949	1453	5387	4556	9943	32254	26688	58942	1619	1595	3214	33873	28283	62156	37137	30295	**67432**	2123	2544	**4667**	39260	32839	**72099**
Koprivničko-križevačka	2372	2462	4834	285	604	889	2657	3066	5723	16476	15049	31525	736	889	1625	17212	15938	33150	18848	17511	**36359**	1021	1493	**2514**	19869	19004	**38873**
Bjelovarsko-bilogorska	2956	2658	5614	409	551	960	3365	3209	6574	14204	12658	26862	764	835	1599	14968	13493	28461	17160	15316	**32476**	1173	1386	**2559**	18333	16702	**35035**
Primorsko-goranska	14586	11322	25908	1930	2510	4440	16516	13832	30348	49508	45607	95115	3886	3829	7715	53394	49436	102830	64094	56929	**121023**	5816	6339	**12155**	69910	63268	**133178**
Ličko-senjska	2711	2057	4768	239	288	527	2950	2345	5295	6987	6112	13099	329	332	661	7316	6444	13760	9698	8169	**17867**	568	620	**1188**	10266	8789	**19055**
Virovitičko-podravska	2188	2062	4250	268	411	679	2456	2473	4929	9760	8192	17952	507	601	1108	10267	8793	19060	11948	10254	**22202**	775	1012	**1787**	12723	11266	**23989**
Požeško-slavonska	1417	1615	3032	244	457	701	1661	2072	3733	9109	7815	16924	408	487	895	9517	8302	17819	10526	9430	**19956**	652	944	**1596**	11178	10374	**21552**
Brodsko-posavska	5679	3525	9204	543	817	1360	6222	4342	10564	20316	15408	35724	1123	1100	2223	21439	16508	37947	25995	18933	**44928**	1666	1917	**3583**	27661	20850	**48511**
Zadarska	10012	8480	18492	1171	1535	2706	11183	10015	21198	24928	23478	48406	1740	1588	3328	26668	25066	51734	34940	31958	**66898**	2911	3123	**6034**	37851	35081	**72932**
Osječko-baranjska	5923	6837	12760	1001	1675	2676	6924	8512	15436	43476	36645	80121	2681	2506	5187	46157	39151	85308	49399	43482	**92881**	3682	4181	**7863**	53081	47663	**100744**
Šibensko-kninska	5801	4777	10578	721	877	1598	6522	5654	12176	13627	12992	26619	716	754	1470	14343	13746	28089	19428	17769	**37197**	1437	1631	**3068**	20865	19400	**40265**
Vukovarsko-srijemska	3163	3835	6998	424	717	1141	3587	4552	8139	21058	17611	38669	1079	1336	2415	22137	18947	41084	24221	21446	**45667**	1503	2053	**3556**	25724	23499	**49223**
Splitsko-dalmatinska	24181	21447	45628	4509	5088	9597	28690	26535	55225	65403	61374	126777	4523	4784	9307	69926	66158	136084	89584	82821	**172405**	9032	9872	**18904**	98616	92693	**191309**
Istarska	16945	13469	30414	2172	2581	4753	19117	16050	35167	38509	34121	72630	2917	2936	5853	41426	37057	78483	55454	47590	**103044**	5089	5517	**10606**	60543	53107	**113650**
Dubrovačko-neretvanska	9666	7412	17078	1076	1280	2356	10742	8692	19434	19422	17247	36669	1054	1126	2180	20476	18373	38849	29088	24659	**53747**	2130	2406	**4536**	31218	27065	**58283**
Međimurska	3719	2640	6359	415	663	1078	4134	3303	7437	20064	16076	36140	1102	1111	2213	21166	17187	38353	23783	18716	**42499**	1517	1774	**3291**	25300	20490	**45790**
Grad Zagreb	38421	26101	64522	6041	5449	11490	44462	31550	76012	212423	200424	412847	14552	10782	25334	226975	211206	438181	250844	226525	**477369**	20593	16231	**36824**	271437	242756	**514193**
UKUPNO na razini jednog osiguranika i jedne prijave u osiguranje	**194431**	**147495**	**341926**	**9713**	**9804**	**19517**	**204144**	**157299**	**361443**	**706102**	**639608**	**1345710**	**33184**	**36159**	**69343**	**739286**	**675767**	**1415053**	**900533**	**787103**	**1687636**	**42897**	**45963**	**88860**	**943430**	**833066**	**1776496**

NAPOMENA: **isključeni** su podaci o osiguranicima s osnovom osiguranja **produženo osiguranje**. Osiguranici zaposleni kod pravnih i fizičkih osoba dobivaju egzaktnu vrijednost u obilježju šifre ugovora o radu.

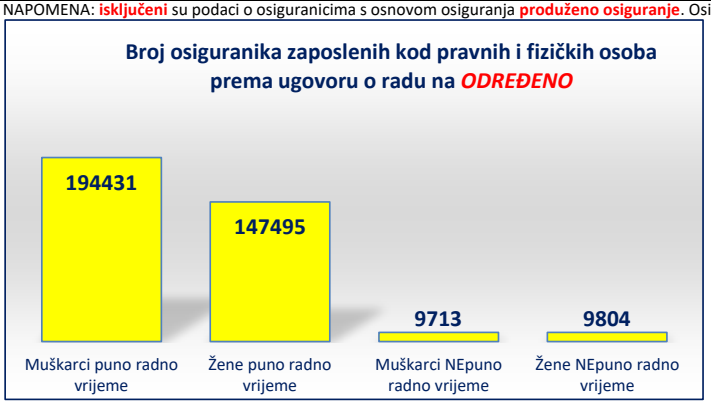

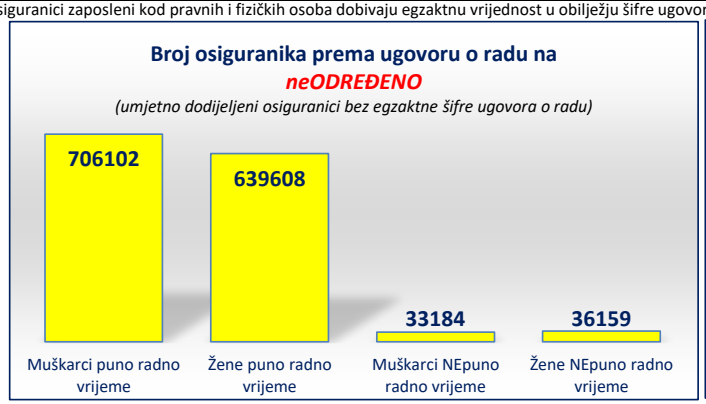

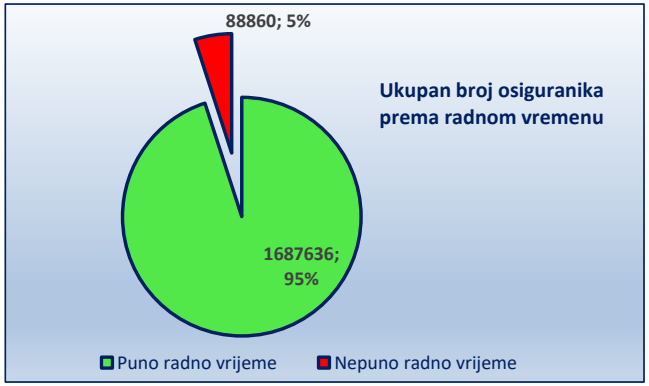

OSIGURANICI prema sklopljenim ugovorima o radu na određeno/neodređeno te županijama i spolu

Stanje: 31. svibnja 2026.

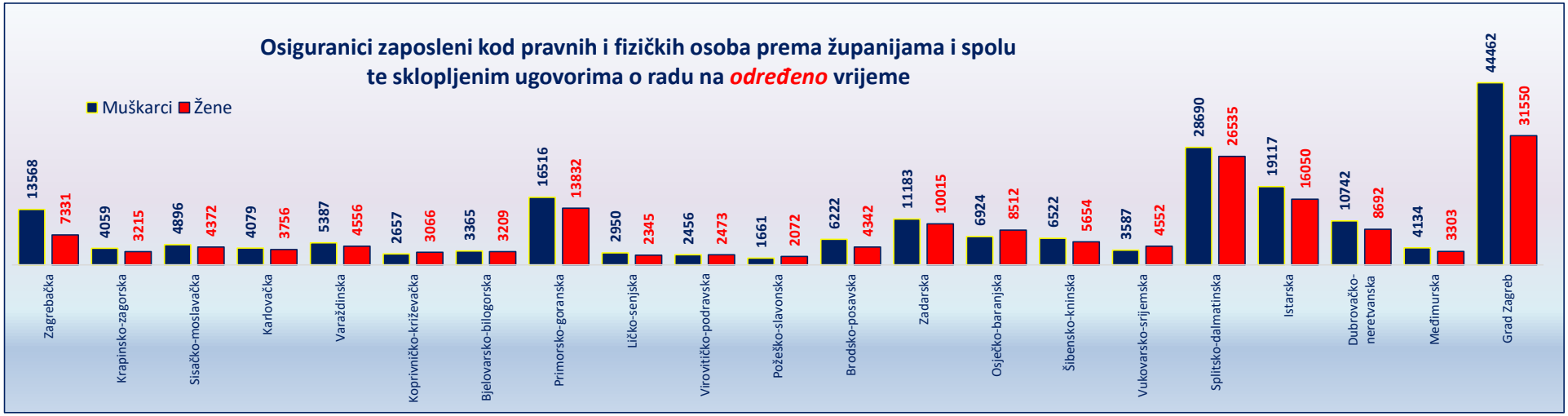

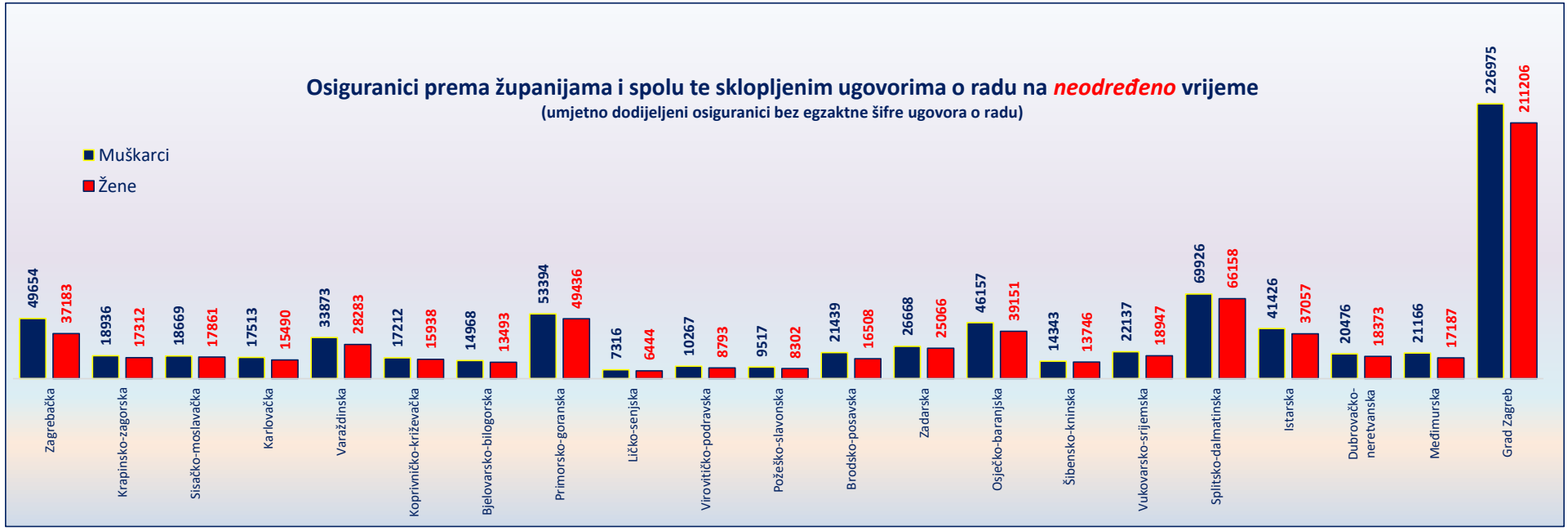

OSIGURANICI prema prijavama/prvim prijavama/odjavama

Tablica 8.

Stanje podataka za*	**Prijave** (u njih su uključene prve prijave na osiguranje)	**Prve prijave**	**Odjave**
prosječno 2013.	44981	3987	42869
prosječno 2014.	47975	3932	45984
prosječno 2015.	53961	4519	47943
prosječno 2016.	56596	4618	50503
prosječno 2017.	60066	4837	51444
prosječno 2018.	63327	5963	53078
prosječno 2019.	65959	7262	56027
prosječno 2020.	53568	4413	49831
prosječno 2021.	57033	5765	50468
prosječno 2022.	63335	7806	56385
prosječno 2023.	68753	8446	59052
prosječno 2024.	69920	9076	59051
prosječno 2025.	66398	7129	59287
siječanj	60955	3318	52071
veljača	55895	3456	45819
ožujak	67989	4445	54019
travanj	79650	6691	49778
svibanj	81434	9128	53859
lipanj			
srpanj			
kolovoz			
rujan			
listopad			
studeni			
prosinac			
prosječno 2026.			

Napomena: na bazi jednog osiguranika i jedne (zadnje) prijave u osiguranje.

Prosječan broj osiguranika prema prijavama/prvim prijavama/odjavama za pojedinu godinu izvodi se iz 12 mjesečnih obrada.

*Podaci se vode za razdoblje od jednog mjeseca i nisu rezultat stanja na dan.

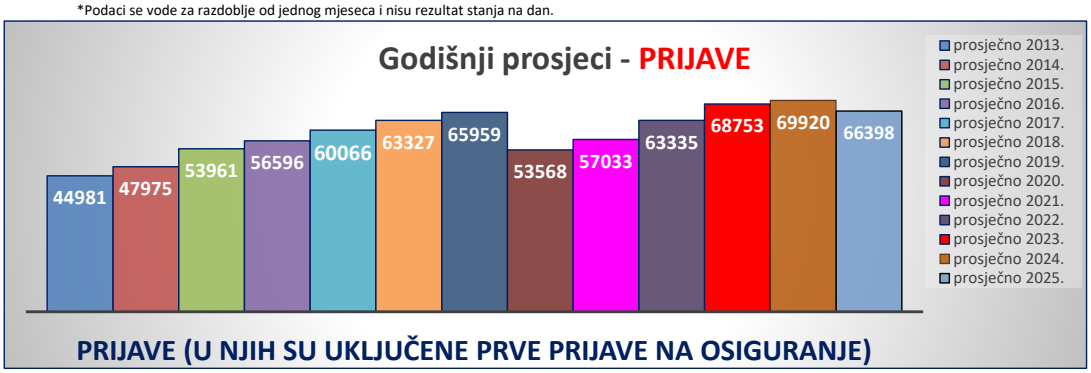

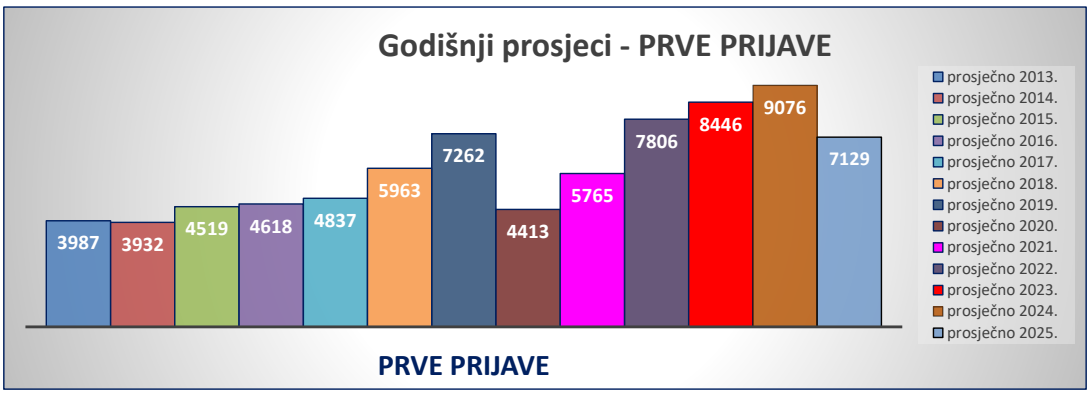

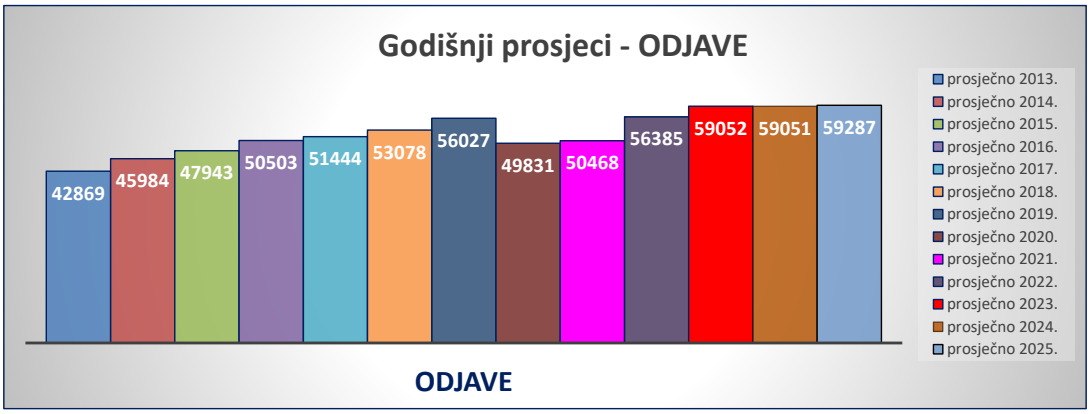

KRETANJE BROJA OSIGURANIKA PREMA GODINAMA I MJESECIMA

Tablica 9.

Red. br.	Stanje na zadnji dan u mjesecu	G o d i n e																					
		2005.	2006.	2007.	2008.	2009.	2010.	2011.	2012.	2013.	2014.	2015.	2016.	2017.	2018.	2019.	2020.	2021.	2022.	2023.	2024.	2025.	2026.
0	1	2	3	4	5	6	7	8	9	10	11	12	13	14	15	16	17	18	19	20	21	22	23
1.	siječnju	1450059	1490860	1530528	1571522	1587365	1507067	1463418	1454695	1423210	1391288	1387337	1408790	1433402	1468631	1499928	1538621	1531689	1568927	1604163	1646540	1705216	1719851
2.	veljači	1453101	1495150	1535842	1577682	1581882	1499465	1463133	1450081	1424402	1390898	1388803	1414115	1437782	1474303	1507243	1542328	1536247	1572876	1610157	1653880	1709185	1723369
3.	ožujku	1456494	1504013	1545187	1587050	1578709	1498222	1469809	1455433	1431939	1394788	1399509	1425201	1452052	1489091	1521259	1529905	1546937	1582858	1621379	1665717	1720212	1735136
4.	travnju	1468155	1515550	1558168	1599437	1579484	1506467	1484949	1474249	1449757	1414750	1423513	1449815	1475786	1514171	1545525	1520590	1557687	1599510	1639698	1691566	1742312	1758277
5.	svibnju	1482175	1531247	1574550	1612892	1587006	1519529	1502167	1493079	1475578	1433827	1448021	1476865	1503700	1539946	1577987	1523653	1573949	1622421	1664188	1721526	1763824	1780476
6.	lipnju	1507441	1547516	1589509	1630463	1596346	1532633	1521090	1511737	1497355	1460042	1472497	1498922	1525457	1554821	1593583	1541613	1596112	1640770	1680814	1739224	1783516	
7.	srpnju	1519385	1560636	1602188	1639795	1598093	1542110	1528371	1516253	1506369	1467952	1481193	1504328	1532009	1563560	1600405	1554330	1606533	1645750	1686629	1749095	1788240	
8.	kolovozu	1520847	1560470	1602407	1636312	1592045	1536944	1524738	1508144	1500744	1462281	1475914	1501955	1525489	1559197	1595446	1553879	1604453	1642551	1681814	1744130	1780808	
9.	rujnu	1514878	1553890	1596073	1629857	1575219	1517737	1512337	1486424	1455600	1443744	1459211	1488807	1514241	1546848	1585676	1549077	1600410	1636971	1677607	1740383	1772063	
10.	listopadu	1507623	1547298	1590412	1620729	1556919	1499265	1494822	1464082	1432129	1421053	1436197	1466090	1496040	1528590	1566446	1544378	1585829	1620791	1661597	1724665	1753125	
11.	studenome	1507389	1546334	1589656	1616184	1548008	1491330	1485524	1451873	1413737	1411197	1425709	1456824	1485757	1521950	1556826	1545566	1583131	1617006	1658116	1702042	1741486	
12.	prosincu	1498877	1538170	1579463	1604848	1530233	1475363	1468133	1432740	1400631	1397400	1413637	1440188	1475044	1506912	1545192	1536300	1571672	1607734	1648877	1708872	1729787	
Prosječno I.-III.		1453218	1496674	1537186	1578751	1582652	1501585	1465453	1453403	1426517	1392325	1391883	1416035	1441079	1477342	1509477	1536951	1538291	1574887	1611900	1655379	1711538	1726119
Prosječno IV.-VI.		1485924	1531438	1574076	1614264	1587612	1519543	1502735	1493022	1474230	1436206	1448010	1475201	1501648	1536313	1572365	1528619	1575916	1620900	1661567	1717439	1763217	
Prosječno VII.-IX.		1518370	1558332	1600223	1635321	1588452	1532264	1521815	1503607	1487571	1457992	1472106	1498363	1523913	1556535	1593842	1552429	1603799	1641757	1682017	1744536	1780370	
Prosječno X.-XII.		1504630	1543934	1586510	1613920	1545053	1488653	1482826	1449565	1415499	1409883	1425181	1454367	1485614	1519151	1556155	1542081	1580211	1615177	1656197	1711860	1741466	
Prosječno I.-VI.		1469571	1514056	1555631	1596508	1585132	1510564	1484094	1473212	1450374	1414266	1419947	1445618	1471363	1506827	1540921	1532785	1557104	1597894	1636733	1686409	1737378	
Prosječno VII.-XII.		1511500	1551133	1593367	1624621	1566753	1510458	1502321	1476586	1451535	1433938	1448644	1476365	1504763	1537843	1574999	1547255	1592005	1628467	1669107	1728198	1760918	
Prosječno I.-XII.		1490535	1532595	1574499	1610564	1575942	1510511	1493208	1474899	1450954	1424102	1434295	1460992	1488063	1522335	1557960	1540020	1574554	1613180	1652920	1707303	1749148	
Prosječan broj osiguranika za razdoblje I.-V.		**1461997**	**1507364**	**1548855**	**1589717**	**1582889**	**1506150**	**1476695**	**1465507**	**1440977**	**1405110**	**1409437**	**1434957**	**1460544**	**1497228**	**1530388**	**1531019**	**1549302**	**1589318**	**1627917**	**1675846**	**1728150**	**1743422**

više/manje osiguranika za promatrano razdoblje I.-V. 2026. godine u odnosu na isto razdoblje prethodnih godina *(sidro je 2026. godina)*

Realno	**281425**	**236058**	**194567**	**153705**	**160533**	**237272**	**266727**	**277914**	**302445**	**338312**	**333985**	**308465**	**282877**	**246193**	**213033**	**212402**	**194120**	**154103**	**115505**	**67576**	**15272**
u %	**19,25**	**15,66**	**12,56**	**9,67**	**10,14**	**15,75**	**18,06**	**18,96**	**20,99**	**24,08**	**23,70**	**21,50**	**19,37**	**16,44**	**13,92**	**13,87**	**12,53**	**9,70**	**7,10**	**4,03**	**0,88**

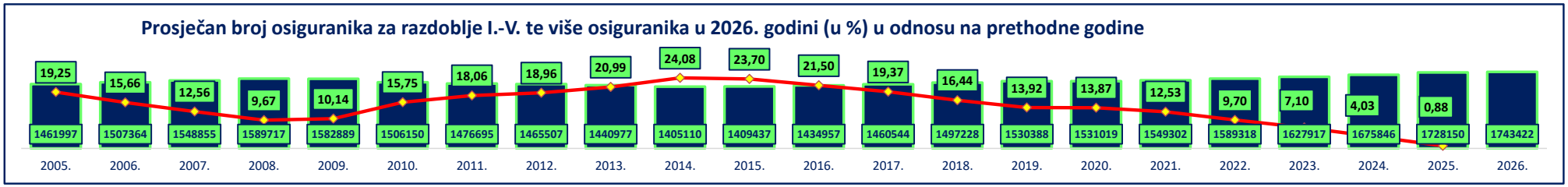
Prosječan broj osiguranika za razdoblje I.-V. te više osiguranika u 2026. godini (u %) u odnosu na prethodne godine
19,25 15,66 12,56 9,67 10,14 15,75 18,06 18,96 20,99 24,08 23,70 21,50 19,37 16,44 13,92 13,87 12,53 9,70 7,10 4,03 0,88
1461997 1507364 1548855 1589717 1582889 1506150 1476695 1465507 1440977 1405110 1409437 1434957 1460544 1497228 1530388 1531019 1549302 1589318 1627917 1675846 1728150 1743422
2005. 2006. 2007. 2008. 2009. 2010. 2011. 2012. 2013. 2014. 2015. 2016. 2017. 2018. 2019. 2020. 2021. 2022. 2023. 2024. 2025. 2026.

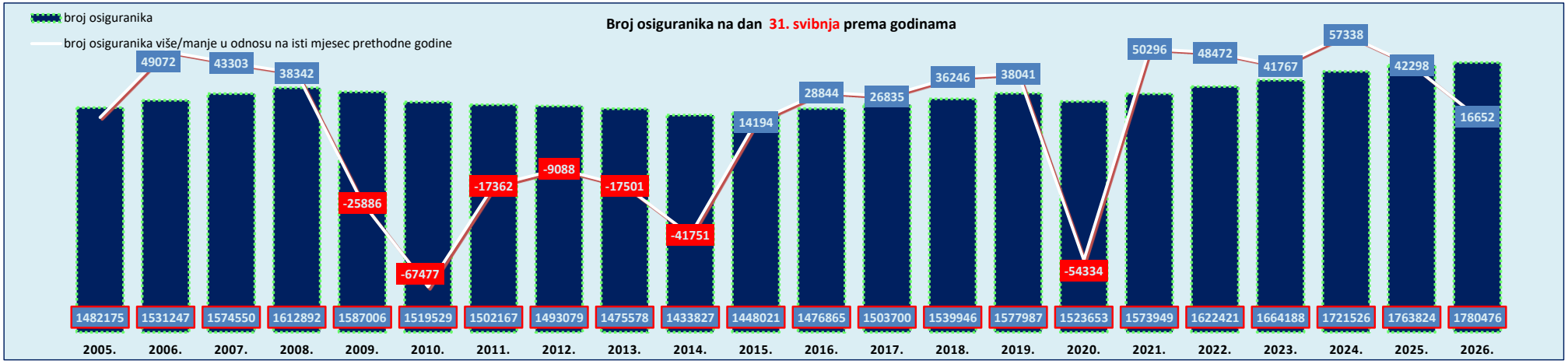
broj osiguranika
broj osiguranika više/manje u odnosu na isti mjesec prethodne godine
Broj osiguranika na dan 31. svibnja prema godinama
49072 43303 38342 -25886 -67477 -17362 -9088 -17501 -41751 14194 28844 26835 36246 38041 -54334 50296 48472 41767 57338 42298 16652
1482175 1531247 1574550 1612892 1587006 1519529 1502167 1493079 1475578 1433827 1448021 1476865 1503700 1539946 1577987 1523653 1573949 1622421 1664188 1721526 1763824 1780476
2005. 2006. 2007. 2008. 2009. 2010. 2011. 2012. 2013. 2014. 2015. 2016. 2017. 2018. 2019. 2020. 2021. 2022. 2023. 2024. 2025. 2026.

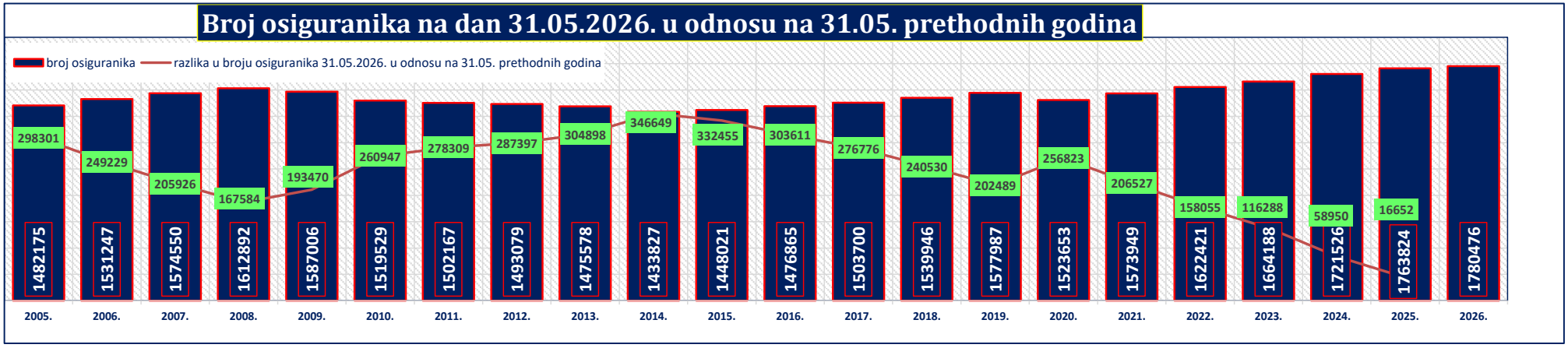
Broj osiguranika na dan 31.05.2026. u odnosu na 31.05. prethodnih godina
broj osiguranika
razlika u broju osiguranika 31.05.2026. u odnosu na 31.05. prethodnih godina
298301 249229 205926 167584 193470 260947 278309 287397 304898 346649 332455 303611 276776 240530 202489 256823 206527 158055 116288 58950 16652
1482175 1531247 1574550 1612892 1587006 1519529 1502167 1493079 1475578 1433827 1448021 1476865 1503700 1539946 1577987 1523653 1573949 1622421 1664188 1721526 1763824 1780476
2005. 2006. 2007. 2008. 2009. 2010. 2011. 2012. 2013. 2014. 2015. 2016. 2017. 2018. 2019. 2020. 2021. 2022. 2023. 2024. 2025. 2026.

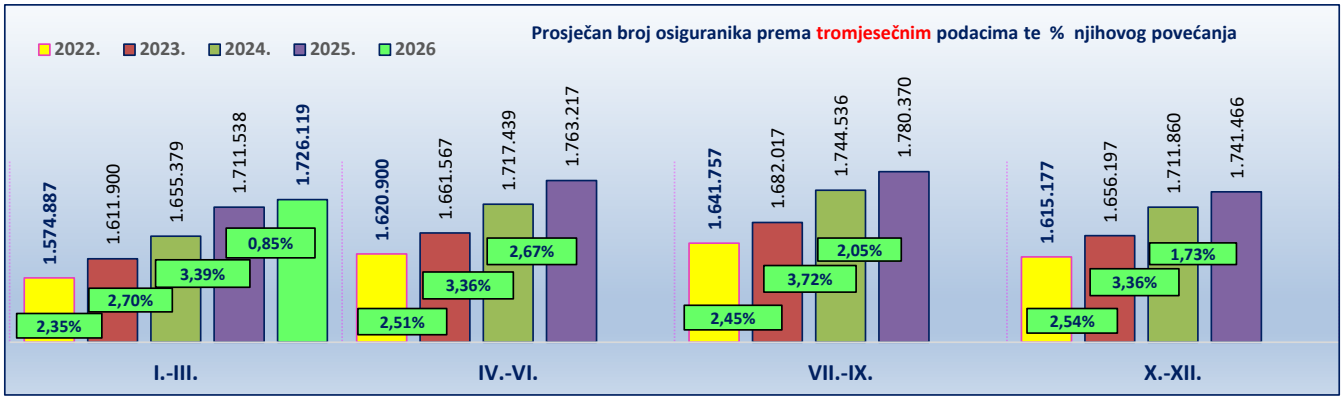
Prosječan broj osiguranika prema tromjesečnim podacima te % njihovog povećanja
2022.
2023.
2024.
2025.
2026
1.574.887
1.611.900
1.655.379
1.711.538
1.726.119
2,35%
2,70%
3,39%
0,85%
1.620.900
1.661.567
1.717.439
1.763.217
2,51%
3,36%
2,67%
1.641.757
1.682.017
1.744.536
1.780.370
2,45%
3,72%
2,05%
1.615.177
1.656.197
1.711.860
1.741.466
2,54%
3,36%
1,73%
I.-III.
IV.-VI.
VII.-IX.
X.-XII.

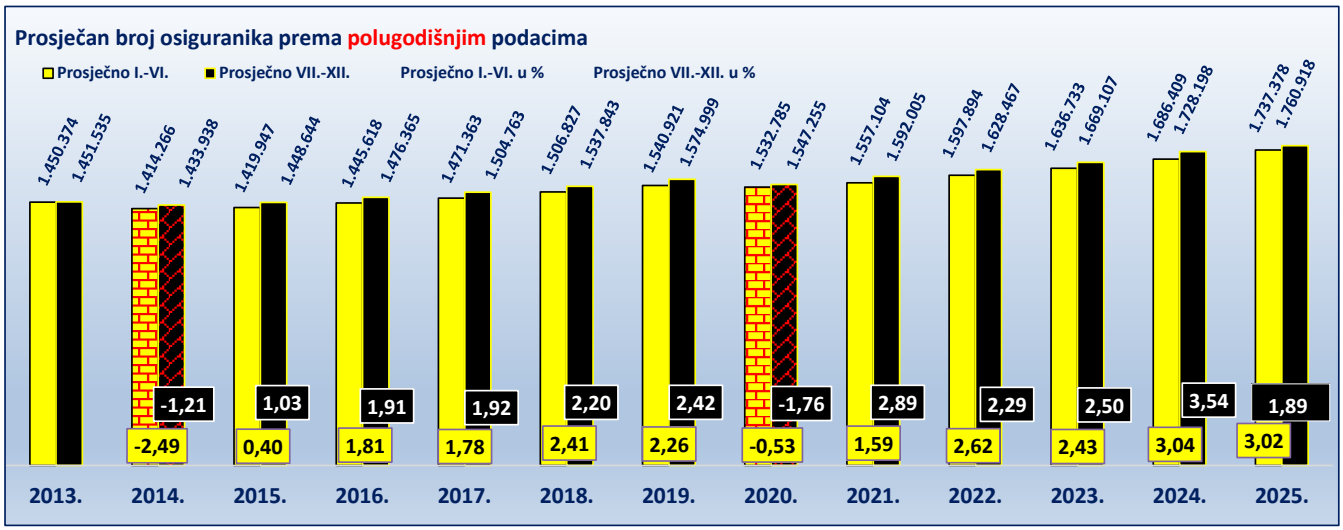
Prosječan broj osiguranika prema polugodišnjim podacima
Prosječno I.-VI.
Prosječno VII.-XII.
Prosječno I.-VI. u %
Prosječno VII.-XII. u %
1.450.374
1.451.535
1.414.266
1.433.938
1.419.947
1.448.644
1.445.618
1.476.365
1.471.363
1.504.763
1.506.827
1.537.843
1.540.921
1.574.999
1.532.785
1.547.255
1.557.104
1.592.005
1.597.894
1.628.467
1.636.733
1.669.107
1.686.409
1.728.198
1.737.378
1.760.918
-1,21
1,03
1,91
1,92
2,20
2,42
-1,76
2,89
2,29
2,50
3,54
1,89
-2,49
0,40
1,81
1,78
2,41
2,26
-0,53
1,59
2,62
2,43
3,04
3,02
2013.
2014.
2015.
2016.
2017.
2018.
2019.
2020.
2021.
2022.
2023.
2024.
2025.

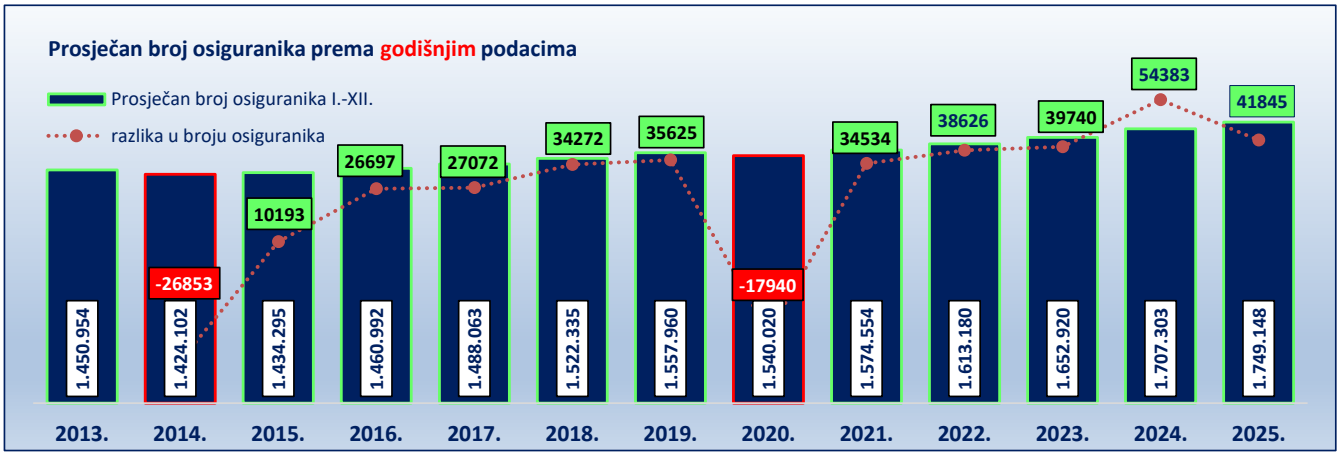
Prosječan broj osiguranika prema godišnjim podacima
Prosječan broj osiguranika I.-XII.
razlika u broju osiguranika
1.450.954
1.424.102
1.434.295
1.460.992
1.488.063
1.522.335
1.557.960
1.540.020
1.574.554
1.613.180
1.652.920
1.707.303
1.749.148
-26853
10193
26697
27072
34272
35625
-17940
34534
38626
39740
54383
41845
2013.
2014.
2015.
2016.
2017.
2018.
2019.
2020.
2021.
2022.
2023.
2024.
2025.

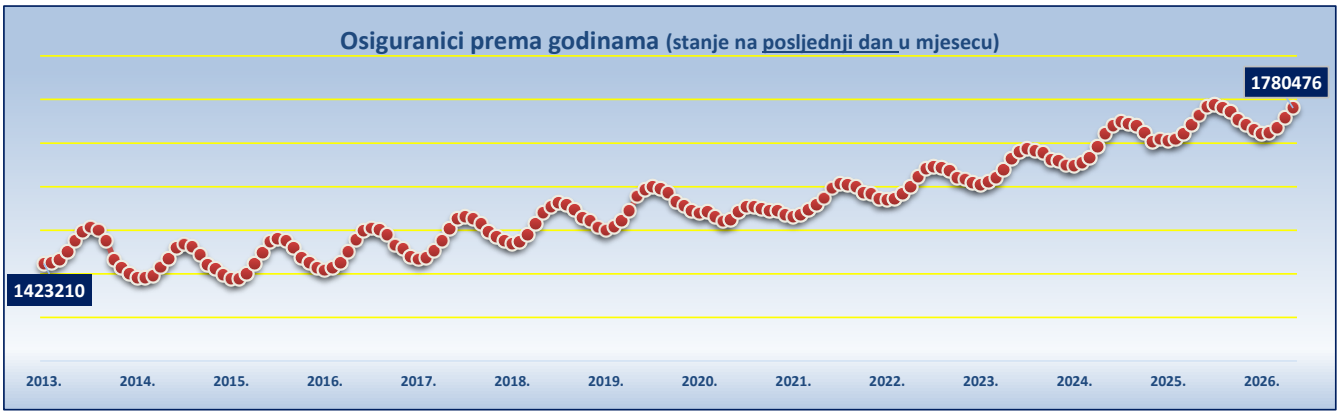
Osiguranici prema godinama (stanje na posljednji dan u mjesecu)
1780476
1423210
2013.
2014.
2015.
2016.
2017.
2018.
2019.
2020.
2021.
2022.
2023.
2024.
2025.
2026.

KRETANJE BROJA OSIGURANIKA PREMA PODRUČJIMA DJELATNOSTI, stanje na dan **31.05.**

Tablica 10.

Nacionalna klasifikacija djelatnosti - NKD 2025.	Broj osiguranika										
	Godine										
	2016.	2017.	2018.	2019.	2020.	2021.	2022.	2023.	2024.	2025.	2026.
A POLJOPRIVREDA, ŠUMARSTVO I RIBARSTVO	54929	55091	55947	55847	56100	57144	57845	57451	58038	57570	**56089**
B RUDARSTVO I VAĐENJE	4158	4033	4040	4140	4061	3911	3974	4077	4160	4233	**4147**
C PRERAĐIVAČKA INDUSTRIJA	238992	245157	249528	248390	240359	245053	249663	251207	252500	250684	**244841**
D OPSKRBA ELEKTRIČNOM ENERGIJOM, PLINOM, PAROM I KLIMATIZACIJA	14713	14786	13746	14398	14529	14909	14875	15106	15048	15243	**15589**
E OPSKRBA VODOM; UKLANJANJE OTPADNIH VODA, GOSPODARENJE OTPADOM TE DJELATNOSTI SANACIJE OKOLIŠA	21482	22476	22730	23357	22817	23169	23610	24158	24776	25343	**25643**
F GRAĐEVINARSTVO	96420	98986	106304	114053	118770	126970	130937	135251	147205	154814	**155264**
G TRGOVINA NA VELIKO I NA MALO	236253	239048	242201	243761	236173	239352	244693	246111	253322	257448	**243081**
H PRIJEVOZ I SKLADIŠTENJE	72906	74768	78211	82147	79730	80879	84022	87943	91901	95923	**96713**
I SMJEŠTAJ TE PRIPREMA I USLUŽIVANJE HRANE	102044	107551	113835	118074	87886	95616	112911	120282	129108	129102	**134293**
J IZDAVAČKE DJELATNOSTI, DJELATNOSTI EMITIRANJA TE PROIZVODNJE I DISTRIBUCIJE SADRŽAJA	37446	39527	42033	45616	47823	51277	55583	58848	61032	62760	**16939**
K TELEKOMUNIKACIJE, RAČUNALNO PROGRAMIRANJE, SAVJETOVANJE, RAČUNALNA INFRASTRUKTURA I OSTALE INFORMACIJSKE USLUŽNE DJELATNOSTI											**49606**
L FINANCIJSKE DJELATNOSTI I DJELATNOSTI OSIGURANJA	47021	45607	44685	43934	43496	43064	42057	41213	40909	40801	**40901**
M POSLOVANJE NEKRETNINAMA	15139	16066	12856	13566	13753	13793	14643	15192	16190	17698	**21598**
N STRUČNE, ZNANSTVENE I TEHNIČKE DJELATNOSTI	80385	83163	86232	92026	93209	95744	100535	107989	113039	116939	**118068**
O ADMINISTRATIVNE I POMOĆNE USLUŽNE DJELATNOSTI	49212	50864	52149	53877	47322	51668	55933	59342	63216	65223	**63539**
P JAVNA UPRAVA I OBRANA; OBVEZNO SOCIJALNO OSIGURANJE	125050	122211	124616	124388	120753	122439	118222	122937	123457	127879	**127197**
Q OBRAZOVANJE	111590	112421	113946	116369	114555	120106	122866	124449	127418	131972	**137794**
R DJELATNOSTI ZDRAVSTVENE ZAŠTITE I SOCIJALNE SKRBI	100826	102454	104996	108778	109544	113168	113553	112961	116555	122669	**125628**
S UMJETNOST, SPORT I REKREACIJA	27519	28473	29344	30654	29452	29853	31244	32612	34151	35473	**36114**
T OSTALE USLUŽNE DJELATNOSTI	36234	36874	38497	40756	39811	42324	41725	43330	45687	48465	**63901**
U DJELATNOSTI KUĆANSTAVA KAO POSLODAVACA I DJELATNOSTI KUĆANSTAVA KOJA PROIZVODE RAZLIČITU ROBU I OBAVLJAJU RAZLIČITE USLUGE ZA VLASTITE POTREBE	2782	2492	2382	2186	1891	1844	1737	1647	1569	1467	**1342**
V DJELATNOSTI IZVANTERITORIJALNIH ORGANIZACIJA I TIJELA	320	281	309	348	351	359	370	408	480	448	**416**
Nepoznate - neprevedene šifre djelatnosti	1444	1371	1359	1322	1268	1307	1423	1674	1765	1670	**1773**
ukupan broj osiguranika prema područjima djelatnosti NKD25	**1476865**	**1503700**	**1539946**	**1577987**	**1523653**	**1573949**	**1622421**	**1664188**	**1721526**	**1763824**	**1780476**

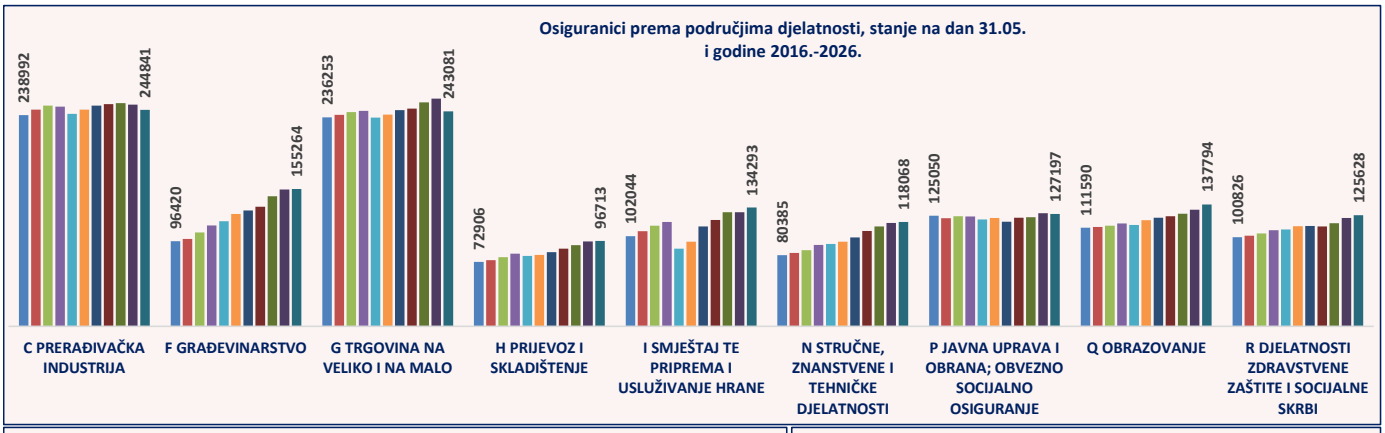

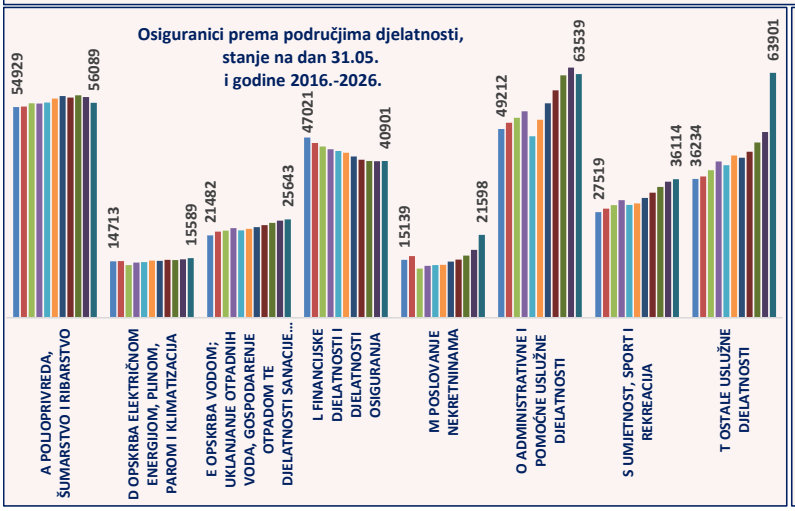

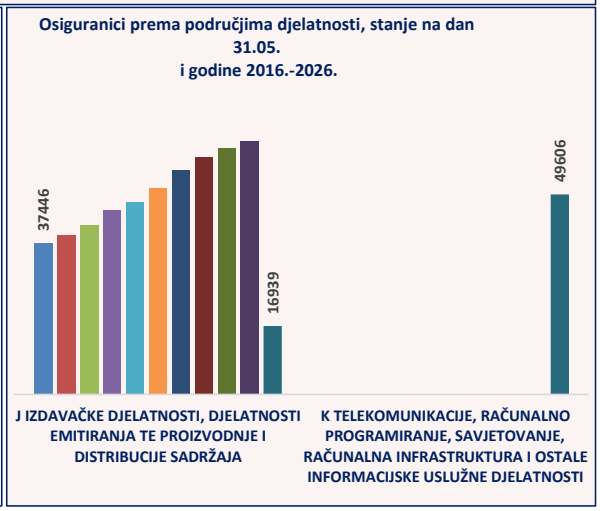

KRETANJE BROJA OSIGURANIKA PREMA ŽUPANIJAMA, stanje na dan **31.05.**

Tablica 10 a.

Županije	Broj osiguranika										
	Godine										
	2016.	2017.	2018.	2019.	2020.	2021.	2022.	2023.	2024.	2025.	2026.
1. Zagrebačka	73447	75925	79388	82426	83292	86078	88769	92181	97747	102749	**105896**
2. Krapinsko-zagorska	36079	36528	37288	37765	38074	39053	39574	40122	40848	42112	**42661**
3. Sisačko-moslavačka	38235	38063	39575	40659	40432	42440	42551	43189	43742	45062	**44982**
4. Karlovačka	34147	34757	35198	35797	35218	36687	37166	37895	39021	39797	**40064**
5. Varaždinska	62206	63156	63921	65312	65220	66738	68251	69206	71094	71027	**70758**
6. Koprivničko-križevačka	33509	33866	34142	34375	34149	34855	35401	36033	37194	38108	**38178**
7. Bjelovarsko-bilogorska	30357	30343	30851	31757	31046	32270	31884	32594	33461	34174	**34289**
8. Primorsko-goranska	114135	115724	117726	118890	111626	115259	120032	122673	126805	129386	**130437**
9. Ličko-senjska	15111	15184	16065	16636	14988	15381	16680	17270	18026	18389	**18781**
10. Virovitičko-podravska	19610	20038	20527	21233	20678	21537	21768	21807	22407	23248	**23564**
11. Požeško-slavonska	18771	18893	19157	19586	19079	19904	19975	20061	20592	20997	**21112**
12. Brodsko-posavska	35848	37109	38297	39122	38373	40491	40740	42716	44915	46606	**47535**
13. Zadarska	51992	53819	56458	59098	54877	57614	61021	63944	67608	70351	**71520**
14. Osječko-baranjska	84053	85610	86314	88956	87727	90677	90889	92792	94931	97783	**98430**
15. Šibensko-kninska	30818	31726	33221	34000	31143	32705	34513	36044	37385	38753	**39400**
16. Vukovarsko-srijemska	40065	39921	41303	42665	41710	44141	43802	45123	46403	47509	**48168**
17. Splitsko-dalmatinska	149149	152845	158019	162057	148979	154601	163902	169826	178309	182990	**186492**
18. Istarska	89061	92132	95768	97671	86485	91760	99750	103874	108033	109842	**111303**
19. Dubrovačko-neretvanska	45322	46602	48757	50881	44389	45913	49732	52017	54709	56255	**57233**
20. Međimurska	39945	40223	40996	41170	41053	42165	42882	43122	43764	44625	**44809**
21. Grad Zagreb	435005	441236	446975	457931	455115	463680	473139	481699	494532	504061	**504864**
ukupan broj osiguranika prema županijama (općina/grad rada)	**1476865**	**1503700**	**1539946**	**1577987**	**1523653**	**1573949**	**1622421**	**1664188**	**1721526**	**1763824**	**1780476**

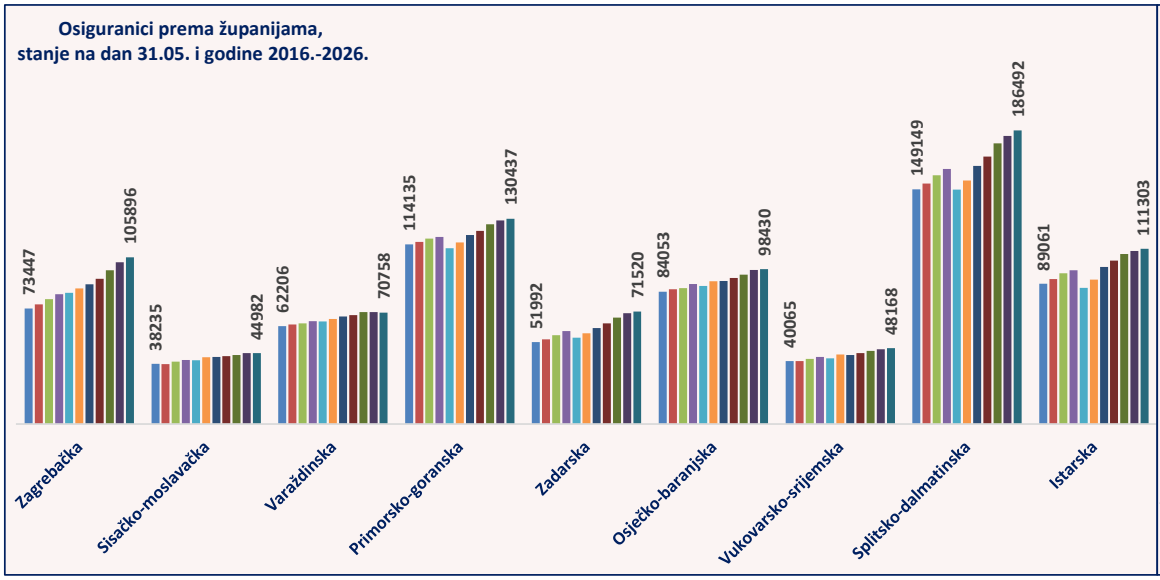

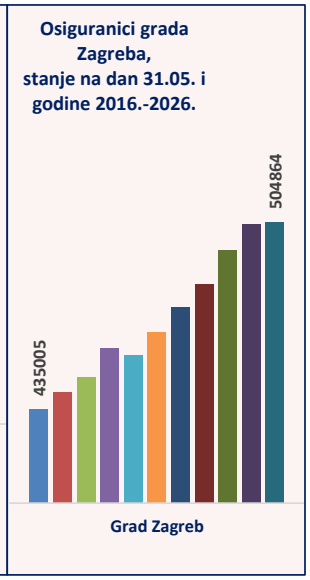

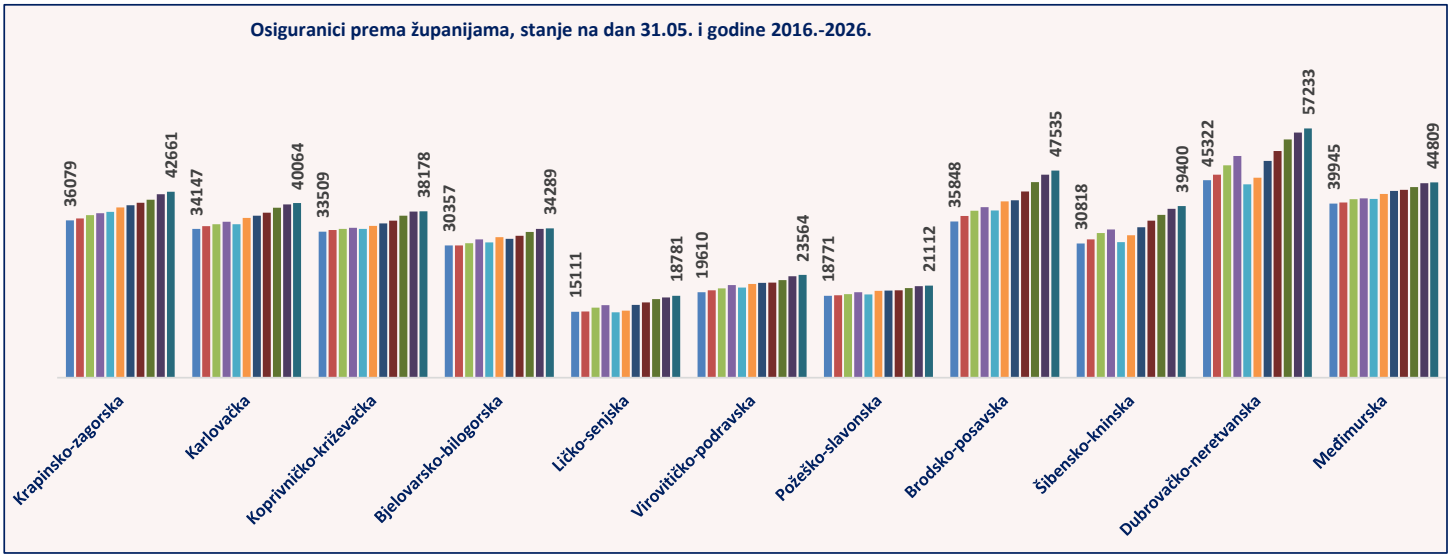

BROJ OSIGURANIKA

Tablica 10 b.

Županije/gradovi (općina rada)	Broj osiguranika na dan 31.05.2025.	Broj osiguranika na dan 30.04.2026.	Broj osiguranika na dan 31.05.2026.	31.05.2026. u odnosu na 30.04.2026.	31.05.2026. u odnosu na 31.05.2025.
Bjelovarsko-bilogorska županija	**34174**	**34220**	**34289**	**69**	**115**
Berek	167	171	167	-4	0
Bjelovar	16697	16662	16618	-44	-79
Čazma	2443	2431	2437	6	-6
Daruvar	4039	4004	4039	35	0
Dežanovac	382	365	366	1	-16
Đulovac	697	708	726	18	29
Garešnica	2766	2724	2743	19	-23
Grubišno Polje	1631	1666	1663	-3	32
Hercegovac	487	490	501	11	14
Ivanska	463	444	450	6	-13
Kapela	360	375	371	-4	11
Končanica	333	328	321	-7	-12
Nova Rača	383	391	386	-5	3
Rovišće	695	703	705	2	10
Severin	181	244	269	25	88
Sirač	627	663	649	-14	22
Šandrovac	156	161	165	4	9
Štefanje	262	280	281	1	19
Velika Pisanica	227	217	225	8	-2
Velika Trnovitica	211	209	210	1	-1
Veliki Grđevac	530	533	527	-6	-3
Veliko Trojstvo	345	358	372	14	27
Zrinski Topolovac	92	93	98	5	6
Brodsko-posavska županija	**46606**	**47474**	**47535**	**61**	**929**
Bebrina	236	258	260	2	24
Brodski Stupnik	351	361	348	-13	-3
Bukovlje	354	374	365	-9	11
Cernik	553	549	551	2	-2
Davor	366	367	381	14	15
Donji Andrijevci	463	512	520	8	57
Dragalić	141	149	144	-5	3
Garčin	598	651	672	21	74
Gornja Vrba	724	910	912	2	188
Gornji Bogićevci	217	217	223	6	6
Gundinci	296	299	304	5	8
Klakar	315	320	319	-1	4
Nova Gradiška	6047	6196	6219	23	172
Nova Kapela	561	562	569	7	8
Okučani	648	634	636	2	-12
Oprisavci	678	742	745	3	67
Oriovac	980	1008	1014	6	34
Podcrkavlje	178	171	174	3	-4
Rešetari	714	709	700	-9	-14
Sibinj	700	749	762	13	62
Sikirevci	251	272	279	7	28
Slavonski Brod	28741	28832	28776	-56	35
Slavonski Šamac	257	273	271	-2	14
Stara Gradiška	366	384	389	5	23
Staro Petrovo Selo	680	755	771	16	91
Velika Kopanica	541	525	524	-1	-17
Vrbje	171	165	169	4	-2
Vrpolje	479	530	538	8	59
Dubrovačko-neretvanska županija	**56255**	**54696**	**57233**	**2537**	**978**
Blato	1402	1414	1434	20	32
Dubrovačko Primorje	517	429	501	72	-16

Statističke informacije Hrvatskog zavoda za mirovinsko osiguranje

Županije/gradovi (općina rada)	Broj osiguranika na dan 31.05.2025.	Broj osiguranika na dan 30.04.2026.	Broj osiguranika na dan 31.05.2026.	31.05.2026. u odnosu na 30.04.2026.	31.05.2026. u odnosu na 31.05.2025.
Dubrovačko-neretvanska županija nastavak....					
Dubrovnik	29082	28075	29301	1226	219
Janjina	190	205	196	-9	6
Konavle	4223	4334	4542	208	319
Korčula	2690	2354	2777	423	87
Kula Norinska	140	138	130	-8	-10
Lastovo	255	261	285	24	30
Lumbarda	327	291	330	39	3
Metković	5625	5629	5680	51	55
Mljet	452	370	433	63	-19
Opuzen	1322	1323	1325	2	3
Orebić	1526	1417	1579	162	53
Ploče	2975	2999	2990	-9	15
Pojezerje	98	103	103	0	5
Slivno	182	184	192	8	10
Smokvica	220	227	248	21	28
Ston	956	972	1021	49	65
Trpanj	202	175	196	21	-6
Vela Luka	1179	1166	1219	53	40
Zažablje	59	60	64	4	5
Župa Dubrovačka	2633	2570	2687	117	54
Grad Zagreb	**504061**	**505375**	**504864**	**-511**	**803**
Zagreb	504061	505375	504864	-511	803
Istarska županija	**109842**	**106116**	**111303**	**5187**	**1461**
Bale	549	521	561	40	12
Barban	608	586	604	18	-4
Brtonigla	539	495	546	51	7
Buje	2195	2212	2246	34	51
Buzet	3112	3129	3134	5	22
Cerovlje	297	278	275	-3	-22
Fažana	886	807	937	130	51
Funtana	768	644	836	192	68
Gračišće	214	213	213	0	-1
Grožnjan	136	124	143	19	7
Kanfanar	1005	973	969	-4	-36
Karojba	291	296	310	14	19
Kaštelir - Labinci	405	407	418	11	13
Kršan	914	925	940	15	26
Labin	7001	6609	7045	436	44
Lanišće	58	65	64	-1	6
Ližnjan	535	551	590	39	55
Lupoglav	398	378	379	1	-19
Marčana	594	607	618	11	24
Medulin	2668	2421	2925	504	257
Motovun	451	453	453	0	2
Novigrad	2883	2807	2966	159	83
Oprtalj	190	181	174	-7	-16
Pazin	5369	5397	5422	25	53
Pićan	614	623	623	0	9
Poreč	15858	15051	16303	1252	445
Pula	33232	32630	33146	516	-86
Raša	649	632	646	14	-3
Rovinj	10234	9510	10316	806	82
Sveta Nedelja	520	535	541	6	21
Sveti Lovreč	224	241	244	3	20
Sveti Petar U Šumi	432	436	435	-1	3
Svetvinčenat	403	407	418	11	15
Tar-Vabriga	801	736	857	121	56

Statističke informacije Hrvatskog zavoda za mirovinsko osiguranje

Županije/gradovi (općina rada)	Broj osiguranika na dan 31.05.2025.	Broj osiguranika na dan 30.04.2026.	Broj osiguranika na dan 31.05.2026.	31.05.2026. u odnosu na 30.04.2026.	31.05.2026. u odnosu na 31.05.2025.
Istarska županija nastavak....					
Tinjan	455	464	462	-2	7
Umag	7984	7586	8061	475	77
Višnjan	864	841	848	7	-16
Vižinada	275	281	289	8	14
Vodnjan	1943	2013	2046	33	103
Vrsar	1839	1537	1792	255	-47
Žminj	1449	1514	1508	-6	59
Karlovačka županija	**39797**	**39971**	**40064**	**93**	**267**
Barilovići	834	886	957	71	123
Bosiljevo	254	270	270	0	16
Cetingrad	163	160	165	5	2
Draganić	520	523	528	5	8
Duga Resa	3228	3308	3331	23	103
Generalski Stol	210	209	217	8	7
Josipdol	581	576	582	6	1
Kamanje	265	255	253	-2	-12
Karlovac	23016	23201	23135	-66	119
Krnjak	220	217	216	-1	-4
Lasinja	130	129	127	-2	-3
Netretić	368	361	363	2	-5
Ogulin	4520	4410	4410	0	-110
Ozalj	1896	1894	1897	3	1
Plaški	348	349	355	6	7
Rakovica	615	587	620	33	5
Ribnik	38	32	34	2	-4
Saborsko	47	48	50	2	3
Slunj	1230	1261	1277	16	47
Tounj	140	143	142	-1	2
Vojnić	803	782	774	-8	-29
Žakanje	371	370	361	-9	-10
Koprivničko-križevačka županija	**38108**	**38166**	**38178**	**12**	**70**
Drnje	319	327	319	-8	0
Đelekovec	227	243	253	10	26
Đurđevac	3201	3203	3223	20	22
Ferdinandovac	266	272	273	1	7
Gola	553	542	540	-2	-13
Gornja Reka	264	297	302	5	38
Hlebine	97	98	97	-1	0
Kalinovac	553	557	565	8	12
Kalnik	154	156	160	4	6
Kloštar Podravski	578	559	556	-3	-22
Koprivnica	16805	16884	16875	-9	70
Koprivnički Bregi	274	283	282	-1	8
Koprivnički Ivanec	246	250	244	-6	-2
Križevci	9696	9575	9587	12	-109
Legrad	255	253	256	3	1
Molve	480	466	467	1	-13
Novigrad Podravski	376	368	369	1	-7
Novo Virje	194	215	212	-3	18
Peteranec	255	265	269	4	14
Podravske Sesvete	338	356	349	-7	11
Rasinja	293	300	304	4	11
Sokolovac	380	362	362	0	-18
Sveti Ivan Žabno	893	908	904	-4	11
Sveti Petar Orehovec	644	644	626	-18	-18
Virje	767	783	784	1	17

Statističke informacije Hrvatskog zavoda za mirovinsko osiguranje

Županije/gradovi (općina rada)	Broj osiguranika na dan 31.05.2025.	Broj osiguranika na dan 30.04.2026.	Broj osiguranika na dan 31.05.2026.	31.05.2026. u odnosu na 30.04.2026.	31.05.2026. u odnosu na 31.05.2025.
Krapinsko-zagorska županija	**42112**	**42611**	**42661**	**50**	**549**
Bedekovčina	1696	1692	1712	20	16
Budinščina	414	432	428	-4	14
Desinić	595	587	595	8	0
Donja Stubica	2115	2198	2200	2	85
Đurmanec	621	628	629	1	8
Gornja Stubica	824	845	852	7	28
Hraščina	133	151	153	2	20
Hum Na Sutli	2506	2552	2559	7	53
Jesenje	253	254	263	9	10
Klanjec	843	847	858	11	15
Konjščina	1003	1051	1045	-6	42
Kraljevec Na Sutli	189	201	199	-2	10
Krapina	6389	6242	6221	-21	-168
Krapinske Toplice	2272	2343	2344	1	72
Kumrovec	240	249	243	-6	3
Lobor	530	542	541	-1	11
Mače	355	368	373	5	18
Marija Bistrica	1161	1184	1177	-7	16
Mihovljan	402	418	424	6	22
Novi Golubovec	224	228	230	2	6
Oroslavje	2209	2225	2226	1	17
Petrovsko	297	291	288	-3	-9
Pregrada	2195	2157	2151	-6	-44
Radoboj	474	533	528	-5	54
Stubičke Toplice	934	933	944	11	10
Sveti Križ Začretje	1769	1762	1762	0	-7
Tuhelj	548	572	565	-7	17
Veliko Trgovišće	1437	1488	1491	3	54
Zabok	7017	7161	7193	32	176
Zagorska Sela	89	94	93	-1	4
Zlatar	1664	1628	1630	2	-34
Zlatar Bistrica	714	755	744	-11	30
Ličko-senjska županija	**18389**	**18094**	**18781**	**687**	**392**
Brinje	778	823	822	-1	44
Donji Lapac	316	312	309	-3	-7
Gospić	5499	5578	5573	-5	74
Karlobag	261	262	282	20	21
Lovinac	320	317	320	3	0
Novalja	2961	2671	3224	553	263
Otočac	2320	2348	2348	0	28
Perušić	799	772	774	2	-25
Plitvička Jezera	2544	2471	2534	63	-10
Senj	2065	2029	2076	47	11
Udbina	343	337	345	8	2
Vrhovine	183	174	174	0	-9
Međimurska županija	**44625**	**44904**	**44809**	**-95**	**184**
Belica	628	610	613	3	-15
Čakovec	20947	20885	20802	-83	-145
Dekanovec	192	184	189	5	-3
Domašinec	449	467	459	-8	10
Donja Dubrava	499	483	465	-18	-34
Donji Kraljevec	2531	2639	2629	-10	98
Donji Vidovec	164	174	175	1	11
Goričan	522	506	514	8	-8
Gornji Mihaljevec	317	345	346	1	29

Statističke informacije Hrvatskog zavoda za mirovinsko osiguranje

Županije/gradovi (općina rada)	Broj osiguranika na dan 31.05.2025.	Broj osiguranika na dan 30.04.2026.	Broj osiguranika na dan 31.05.2026.	31.05.2026. u odnosu na 30.04.2026.	31.05.2026. u odnosu na 31.05.2025.
Međimurska županija nastavak....					
Kotoriba	866	889	883	-6	17
Mala Subotica	1831	1802	1800	-2	-31
Mursko Središće	2026	2066	2069	3	43
Nedelišće	2751	2765	2773	8	22
Orehovica	460	515	516	1	56
Podturen	551	554	553	-1	2
Prelog	4394	4508	4498	-10	104
Pribislavec	502	514	516	2	14
Selnica	373	383	382	-1	9
Strahoninec	558	514	514	0	-44
Sveta Marija	210	211	212	1	2
Sveti Juraj Na Bregu	713	735	745	10	32
Sveti Martin Na Muri	1216	1249	1250	1	34
Šenkovec	919	923	921	-2	2
Štrigova	734	711	718	7	-16
Vratišinec	272	272	267	-5	-5
Osječko-baranjska županija	**97783**	**98535**	**98430**	**-105**	**647**
Antunovac	539	522	525	3	-14
Beli Manastir	2816	2883	2860	-23	44
Belišće	2753	2512	2541	29	-212
Bilje	896	943	951	8	55
Bizovac	668	690	700	10	32
Čeminac	263	271	273	2	10
Čepin	2123	2301	2337	36	214
Darda	2889	2894	2885	-9	-4
Donja Motičina	109	103	106	3	-3
Donji Miholjac	3013	2977	2990	13	-23
Draž	297	289	290	1	-7
Drenje	375	388	388	0	13
Đakovo	8736	8789	8786	-3	50
Đurđenovac	1290	1143	1043	-100	-247
Erdut	879	904	906	2	27
Ernestinovo	322	352	350	-2	28
Feričanci	365	385	380	-5	15
Gorjani	368	341	343	2	-25
Jagodnjak	240	231	225	-6	-15
Kneževi Vinogradi	773	777	779	2	6
Koška	564	560	558	-2	-6
Levanjska Varoš	108	103	103	0	-5
Magadenovac	260	261	265	4	5
Marijanci	264	267	266	-1	2
Moslavina Podravska	97	92	91	-1	-6
Našice	5294	5417	5398	-19	104
Osijek	54008	54657	54567	-90	559
Petlovac	131	133	132	-1	1
Petrijevci	491	511	516	5	25
Podgorač	346	346	347	1	1
Popovac	151	138	139	1	-12
Punitovci	247	240	244	4	-3
Satnica Đakovačka	369	376	376	0	7
Semeljci	698	670	672	2	-26
Strizivojna	747	720	730	10	-17
Šodolovci	75	85	83	-2	8
Trnava	188	192	195	3	7
Valpovo	2701	2702	2712	10	11
Viljevo	223	244	251	7	28

Statističke informacije Hrvatskog zavoda za mirovinsko osiguranje

Županije/gradovi (općina rada)	Broj osiguranika na dan 31.05.2025.	Broj osiguranika na dan 30.04.2026.	Broj osiguranika na dan 31.05.2026.	31.05.2026. u odnosu na 30.04.2026.	31.05.2026. u odnosu na 31.05.2025.
Osječko-baranjska županija nastavak....					
Viškovci	650	634	629	-5	-21
Vladislavci	284	312	316	4	32
Vuka	173	180	182	2	9
Požeško-slavonska županija	**20997**	**21134**	**21112**	**-22**	**115**
Brestovac	321	324	335	11	14
Čaglin	363	365	369	4	6
Jakšić	478	515	511	-4	33
Kaptol	340	357	365	8	25
Kutjevo	1361	1345	1333	-12	-28
Lipik	1708	1712	1714	2	6
Pakrac	2367	2376	2382	6	15
Pleternica	1712	1792	1787	-5	75
Požega	11373	11400	11356	-44	-17
Velika	974	948	960	12	-14
Primorsko-goranska županija	**129386**	**127146**	**130437**	**3291**	**1051**
Bakar	4255	4436	4433	-3	178
Baška	1045	839	1164	325	119
Brod Moravice	141	138	134	-4	-7
Cres	1629	1426	1623	197	-6
Crikvenica	4673	4411	4828	417	155
Čabar	908	888	895	7	-13
Čavle	1732	1757	1772	15	40
Delnice	2277	2287	2288	1	11
Dobrinj	656	598	644	46	-12
Fužine	564	576	572	-4	8
Jelenje	850	891	891	0	41
Kastav	2891	2973	2982	9	91
Klana	559	467	470	3	-89
Kostrena	1360	1430	1476	46	116
Kraljevica	1022	1000	1025	25	3
Krk	4925	4677	5027	350	102
Lokve	248	256	263	7	15
Lopar	355	239	370	131	15
Lovran	1515	1461	1482	21	-33
Mali Lošinj	4394	4096	4461	365	67
Malinska-Dubašnica	2327	2246	2404	158	77
Matulji	3783	3805	3873	68	90
Mošćenička Draga	406	358	397	39	-9
Mrkopalj	161	171	167	-4	6
Novi Vinodolski	1657	1632	1759	127	102
Omišalj	1558	1577	1694	117	136
Opatija	6394	6452	6587	135	193
Punat	980	852	1002	150	22
Rab	3702	3353	3910	557	208
Ravna Gora	673	643	644	1	-29
Rijeka	65489	64821	64699	-122	-790
Skrad	127	125	128	3	1
Vinodolska Općina	573	553	571	18	-2
Viškovo	4182	4332	4371	39	189
Vrbnik	429	423	472	49	43
Vrbovsko	946	957	959	2	13
Sisačko-moslavačka županija	**45062**	**44963**	**44982**	**19**	**-80**
Donji Kukuruzari	126	124	133	9	7
Dvor	676	653	653	0	-23
Glina	2319	2301	2305	4	-14
Gvozd	318	319	328	9	10

Statističke informacije Hrvatskog zavoda za mirovinsko osiguranje

Županije/gradovi (općina rada)	Broj osiguranika na dan 31.05.2025.	Broj osiguranika na dan 30.04.2026.	Broj osiguranika na dan 31.05.2026.	31.05.2026. u odnosu na 30.04.2026.	31.05.2026. u odnosu na 31.05.2025.
Sisačko-moslavačka županija nastavak….					
Hrvatska Dubica	213	224	228	4	15
Hrvatska Kostajnica	701	694	686	-8	-15
Jasenovac	389	419	414	-5	25
Kutina	7164	7123	7184	61	20
Lekenik	1061	1063	1067	4	6
Lipovljani	656	640	637	-3	-19
Majur	170	173	171	-2	1
Martinska Ves	383	363	367	4	-16
Novska	3381	3318	3344	26	-37
Petrinja	5344	5443	5426	-17	82
Popovača	2636	2768	2758	-10	122
Sisak	17775	17566	17508	-58	-267
Sunja	616	602	605	3	-11
Topusko	697	703	700	-3	3
Velika Ludina	437	467	468	1	31
Splitsko-dalmatinska županija	**182990**	**179546**	**186492**	**6946**	**3502**
Baška Voda	1084	1015	1235	220	151
Bol	1203	964	1202	238	-1
Brela	752	614	803	189	51
Cista Provo	379	384	389	5	10
Dicmo	1048	1109	1114	5	66
Dugi Rat	2509	2208	2640	432	131
Dugopolje	3266	3536	3591	55	325
Gradac	693	607	731	124	38
Hrvace	789	816	816	0	27
Hvar	3250	2354	3388	1034	138
Imotski	3828	3981	3964	-17	136
Jelsa	1308	1127	1264	137	-44
Kaštela	11521	11432	11770	338	249
Klis	785	854	885	31	100
Komiža	578	463	578	115	0
Lećevica	62	68	68	0	6
Lokvičići	60	69	67	-2	7
Lovreć	373	394	405	11	32
Makarska	7721	7382	7985	603	264
Marina	898	876	914	38	16
Milna	361	302	358	56	-3
Muć	568	606	601	-5	33
Nerežišća	332	324	328	4	-4
Okrug	794	760	869	109	75
Omiš	4938	4829	5071	242	133
Otok	860	910	939	29	79
Podbablje	730	753	763	10	33
Podgora	965	747	957	210	-8
Podstrana	2486	2498	2601	103	115
Postira	731	666	729	63	-2
Prgomet	79	82	84	2	5
Primorski Dolac	95	93	93	0	-2
Proložac	589	591	593	2	4
Pučišća	555	521	558	37	3
Runovići	252	258	256	-2	4
Seget	1613	1454	1598	144	-15
Selca	491	484	509	25	18
Sinj	6128	6248	6322	74	194
Solin	9002	9412	9463	51	461
Split	90738	90024	90879	855	141

Statističke informacije Hrvatskog zavoda za mirovinsko osiguranje

Županije/gradovi (općina rada)	Broj osiguranika na dan 31.05.2025.	Broj osiguranika na dan 30.04.2026.	Broj osiguranika na dan 31.05.2026.	31.05.2026. u odnosu na 30.04.2026.	31.05.2026. u odnosu na 31.05.2025.
Splitsko-dalmatinska županija nastavak....					
Stari Grad	1354	1163	1419	256	65
Sućuraj	123	102	116	14	-7
Supetar	2318	2164	2356	192	38
Sutivan	383	331	375	44	-8
Šestanovac	422	431	436	5	14
Šolta	574	539	607	68	33
Trilj	1910	1986	2019	33	109
Trogir	6304	6005	6365	360	61
Tučepi	896	757	1005	248	109
Vis	991	845	1027	182	36
Vrgorac	2162	2219	2214	-5	52
Vrlika	400	445	432	-13	32
Zadvarje	117	116	117	1	0
Zagvozd	292	278	279	1	-13
Zmijavci	330	350	345	-5	15
Šibensko-kninska županija	**38753**	**37999**	**39400**	**1401**	**647**
Bilice	281	288	285	-3	4
Biskupija	174	169	168	-1	-6
Civljane	84	87	89	2	5
Drniš	2145	2200	2179	-21	34
Ervenik	96	91	90	-1	-6
Kijevo	75	73	75	2	0
Kistanje	282	271	290	19	8
Knin	3701	3742	3775	33	74
Murter	1036	902	1096	194	60
Pirovac	604	571	601	30	-3
Primošten	1123	1005	1190	185	67
Promina	257	266	265	-1	8
Rogoznica	887	830	947	117	60
Ružić	127	127	126	-1	-1
Skradin	640	615	653	38	13
Šibenik	21721	21524	21953	429	232
Tisno	1145	1013	1131	118	-14
Tribunj	392	341	363	22	-29
Unešić	154	172	167	-5	13
Vodice	3829	3712	3957	245	128
Varaždinska županija	**71027**	**70847**	**70758**	**-89**	**-269**
Bednja	538	538	539	1	1
Beretinec	215	225	225	0	10
Breznica	357	361	355	-6	-2
Breznički Hum	387	392	391	-1	4
Cestica	1200	1243	1248	5	48
Donja Voća	248	257	256	-1	8
Donji Martijanec	632	632	622	-10	-10
Gornji Kneginec	1907	1881	1866	-15	-41
Ivanec	5247	5134	5128	-6	-119
Jalžabet	1912	1844	1831	-13	-81
Klenovnik	322	289	289	0	-33
Lepoglava	2392	2428	2417	-11	25
Ludbreg	4580	4642	4633	-9	53
Ljubešćica	728	749	744	-5	16
Mali Bukovec	327	335	338	3	11
Maruševec	1081	1134	1143	9	62
Novi Marof	3533	3590	3592	2	59
Petrijanec	1533	1524	1519	-5	-14
Sračinec	804	836	833	-3	29

Statističke informacije Hrvatskog zavoda za mirovinsko osiguranje

Županije/gradovi (općina rada)	Broj osiguranika na dan 31.05.2025.	Broj osiguranika na dan 30.04.2026.	Broj osiguranika na dan 31.05.2026.	31.05.2026. u odnosu na 30.04.2026.	31.05.2026. u odnosu na 31.05.2025.
Varaždinska županija nastavak….					
Sveti Đurđ	327	320	328	8	1
Sveti Ilija	532	513	518	5	-14
Trnovec Bartolovečki	3082	2986	2954	-32	-128
Varaždin	34716	34494	34503	9	-213
Varaždinske Toplice	1753	1741	1725	-16	-28
Veliki Bukovec	751	781	773	-8	22
Vidovec	1008	1042	1048	6	40
Vinica	641	638	647	9	6
Visoko	274	298	293	-5	19
Virovitičko-podravska županija	**23248**	**23646**	**23564**	**-82**	**316**
Crnac	148	151	151	0	3
Čačinci	433	430	435	5	2
Čađavica	392	387	388	1	-4
Gradina	476	488	487	-1	11
Lukač	551	597	605	8	54
Mikleuš	185	203	194	-9	9
Nova Bukovica	193	198	194	-4	1
Orahovica	1831	1840	1838	-2	7
Pitomača	2375	2327	2344	17	-31
Slatina	4067	4148	4184	36	117
Sopje	363	365	362	-3	-1
Suhopolje	914	924	939	15	25
Špišić Bukovica	747	745	742	-3	-5
Virovitica	9727	9976	9823	-153	96
Voćin	394	401	407	6	13
Zdenci	452	466	471	5	19
Vukovarsko-srijemska županija	**47509**	**48201**	**48168**	**-33**	**659**
Andrijaševci	387	421	428	7	41
Babina Greda	666	652	654	2	-12
Bogdanovci	107	111	110	-1	3
Borovo	526	559	558	-1	32
Bošnjaci	449	474	472	-2	23
Cerna	1054	1110	1108	-2	54
Drenovci	617	629	621	-8	4
Gradište	328	342	345	3	17
Gunja	534	547	545	-2	11
Ilok	1494	1525	1530	5	36
Ivankovo	1254	1321	1304	-17	50
Jarmina	269	296	299	3	30
Lovas	173	172	176	4	3
Markušica	231	239	243	4	12
Negoslavci	99	96	97	1	-2
Nijemci	762	779	780	1	18
Nuštar	856	856	860	4	4
Otok (Vinkovci)	1163	1171	1183	12	20
Privlaka	314	338	343	5	29
Stari Jankovci	462	493	487	-6	25
Stari Mikanovci	426	440	452	12	26
Štitar	262	293	291	-2	29
Tompojevci	173	174	172	-2	-1
Tordinci	245	236	229	-7	-16
Tovarnik	493	506	508	2	15
Trpinja	558	554	571	17	13
Vinkovci	17082	17079	17097	18	15
Vođinci	324	347	350	3	26
Vrbanja	779	825	834	9	55

Statističke informacije Hrvatskog zavoda za mirovinsko osiguranje

Županije/gradovi (općina rada)	Broj osiguranika na dan 31.05.2025.	Broj osiguranika na dan 30.04.2026.	Broj osiguranika na dan 31.05.2026.	31.05.2026. u odnosu na 30.04.2026.	31.05.2026. u odnosu na 31.05.2025.
Vukovarsko-srijemska županija nastavak....					
Vukovar	11313	11507	11400	-107	87
Županja	4109	4109	4121	12	12
Zadarska županija	**70351**	**68883**	**71520**	**2637**	**1169**
Benkovac	3368	3326	3343	17	-25
Bibinje	799	815	857	42	58
Biograd Na Moru	4126	3789	4061	272	-65
Galovac	181	197	202	5	21
Gračac	855	873	881	8	26
Jasenice	337	347	354	7	17
Kali	612	638	652	14	40
Kolan	416	278	314	36	-102
Kukljica	185	176	201	25	16
Lišane Ostrovičke	88	87	90	3	2
Nin	1714	1508	1831	323	117
Novigrad	312	322	338	16	26
Obrovac	951	978	985	7	34
Pag	1628	1480	1685	205	57
Pakoštane	1384	1295	1460	165	76
Pašman	512	499	539	40	27
Polača	274	265	261	-4	-13
Poličnik	1196	1277	1268	-9	72
Posedarje	570	569	590	21	20
Povljana	257	235	293	58	36
Preko	1180	1187	1241	54	61
Privlaka	491	434	473	39	-18
Ražanac	406	405	453	48	47
Sali	664	570	680	110	16
Stankovci	586	566	567	1	-19
Starigrad	657	582	760	178	103
Sukošan	1213	1219	1285	66	72
Sveti Filip I Jakov	997	1000	1039	39	42
Škabrnje	285	283	280	-3	-5
Tkon	312	306	334	28	22
Vir	1000	927	1028	101	28
Vrsi	362	364	386	22	24
Zadar	41726	41380	42080	700	354
Zemunik Donji	707	706	709	3	2
Zagrebačka županija	**102749**	**105750**	**105896**	**146**	**3147**
Bedenica	445	449	454	5	9
Bistra	1355	1468	1449	-19	94
Brckovljani	1097	1188	1196	8	99
Brdovec	2299	2358	2395	37	96
Dubrava	1026	1025	1045	20	19
Dubravica	194	204	202	-2	8
Dugo Selo	6958	7077	7083	6	125
Farkaševac	435	426	433	7	-2
Gradec	397	398	392	-6	-5
Ivanić-Grad	5965	6170	6133	-37	168
Jakovlje	1138	1181	1175	-6	37
Jastrebarsko	5520	5752	5741	-11	221
Klinča Selo	1297	1350	1349	-1	52
Kloštar Ivanić	977	1053	1052	-1	75
Krašić	611	615	610	-5	-1
Kravarsko	412	410	417	7	5
Križ	1518	1649	1644	-5	126
Luka	629	680	686	6	57

Statističke informacije Hrvatskog zavoda za mirovinsko osiguranje

Županije/gradovi (općina rada)	Broj osiguranika na dan 31.05.2025.	Broj osiguranika na dan 30.04.2026.	Broj osiguranika na dan 31.05.2026.	31.05.2026. u odnosu na 30.04.2026.	31.05.2026. u odnosu na 31.05.2025.
Zagrebačka županija nastavak....					
Marija Gorica	260	258	262	4	2
Orle	160	182	186	4	26
Pisarovina	944	969	970	1	26
Pokupsko	204	202	202	0	-2
Preseka	88	84	88	4	0
Pušča	479	510	507	-3	28
Rakovec	144	149	153	4	9
Rugvica	2439	2583	2592	9	153
Samobor	12692	12945	12930	-15	238
Stupnik	2645	2843	2848	5	203
Sveta Nedjelja	11135	11353	11384	31	249
Sveti Ivan Zelina	5863	5842	5840	-2	-23
Velika Gorica	20028	20937	21050	113	1022
Vrbovec	5304	5178	5170	-8	-134
Zaprešić	8019	8183	8177	-6	158
Žumberak	72	79	81	2	9
Ukupni zbroj	**1763824**	**1758277**	**1780476**	**22199**	**16652**

Hrvatski zavod za mirovinsko osiguranje (u daljnjem tekstu Zavod) vodi ***evidenciju osiguranika***, a ne zaposlenih koji su definirani svojim brojem u službenim statistikama Državnog zavoda za statistiku, središnjeg tijela za statistiku RH. Zavod nije zadužen pratiti broj zaposlenih niti je to njegova svrha. Zavod u svojim statističkim evidencijama, uz osiguranike kod pravnih i fizičkih osoba te osiguranike obrtnike, poljoprivrednike, osiguranike samostalnih profesionalnih djelatnosti vodi i osiguranike s otvorenom prijavom na osiguranje, poput osoba na stručnom osposobljavanju, osoba s produženim osiguranjem i drugo. Te se osobe ne mogu smatrati zaposlenima i Državni zavod za statistiku ne uključuje ih u svoja izvješća o broju zaposlenih. Jedina dva službena izvora na temelju kojih se može govoriti o padu ili rastu zaposlenosti su podaci Državnog zavoda za statistiku (DZS) o broju zaposlenih, koje DZS prikuplja iz poreznih obrazaca JOPPD-a i Anketa o radnoj snazi, koja je prihvaćena i koristi se u cijelom svijetu.

U evidencijama Hrvatskog zavoda za mirovinsko osiguranje ***osiguranici*** se vode prema ***općini/gradu rada*** ***zadnje*** ***registrirane prijave o stjecanju svojstva osiguranika u bazi osiguranika***.

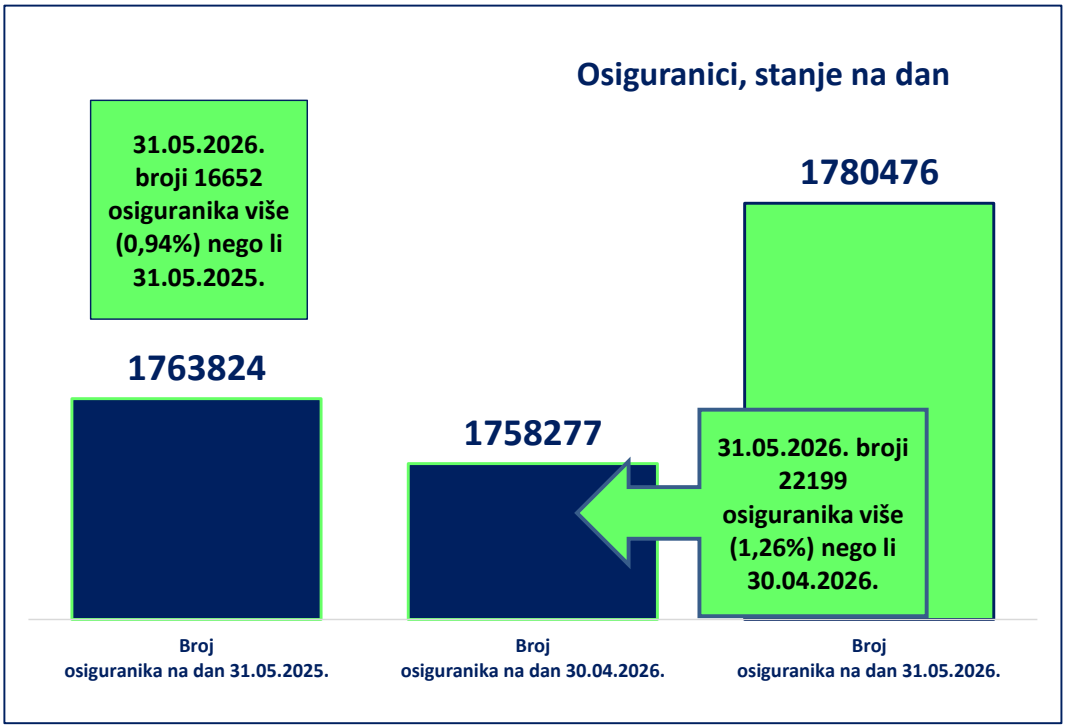

Godišnji *prosjeci* osiguranika prema gradovima*

Tablica 11.

Županije/gradovi (općina rada)	Godišnji prosjek osiguranika za 2020.	Godišnji prosjek osiguranika za 2021.	Godišnji prosjek osiguranika za 2022.	Godišnji prosjek osiguranika za 2023.	Godišnji prosjek osiguranika za 2024.	Godišnji prosjek osiguranika za 2025.
Bjelovarsko-bilogorska županija	**31243**	**31982**	**31869**	**32477**	**33465**	**34093**
Berek	181	171	150	150	151	162
Bjelovar	15617	15886	15905	16091	16380	16660
Čazma	2380	2350	2282	2311	2387	2441
Daruvar	3587	3739	3712	3872	4000	4008
Dežanovac	362	379	374	373	380	378
Đulovac	488	558	547	549	625	688
Garešnica	2542	2629	2643	2671	2751	2755
Grubišno Polje	1419	1476	1489	1525	1592	1640
Hercegovac	462	452	464	469	475	486
Ivanska	389	412	410	428	463	457
Kapela	288	287	290	319	348	365
Končanica	284	303	290	286	314	329
Nova Rača	391	394	371	376	384	386
Rovišće	573	601	611	628	657	691
Severin	210	166	164	163	179	180
Sirač	468	485	511	578	617	636
Šandrovac	120	121	120	120	130	156
Štefanje	214	222	226	228	246	265
Velika Pisanica	214	231	223	225	226	224
Velika Trnovitica	218	219	219	228	219	214
Veliki Grđevac	487	509	503	505	520	527
Veliko Trojstvo	250	291	278	292	331	354
Zrinski Topolovac	102	100	86	90	91	92
Brodsko-posavska županija	**39021**	**40335**	**40902**	**42759**	**44925**	**46639**
Bebrina	129	149	160	180	208	235
Brodski Stupnik	293	297	283	286	324	345
Bukovlje	176	229	211	284	333	362
Cernik	479	508	479	504	523	549
Davor	247	278	273	307	335	357
Donji Andrijevci	330	354	386	406	468	464
Dragalić	108	117	99	104	131	141
Garčin	379	438	449	462	550	604
Gornja Vrba	718	787	552	643	693	773
Gornji Bogićevci	134	146	158	171	206	214
Gundinci	214	244	246	257	271	293
Klakar	201	211	213	247	288	315
Nova Gradiška	4831	5055	5226	5469	5715	6085
Nova Kapela	502	535	531	522	549	558
Okučani	453	482	493	506	574	644
Oprisavci	421	490	549	603	631	685
Oriovac	753	779	804	819	894	981
Podcrkavlje	128	143	124	126	152	170
Rešetari	612	627	637	655	684	705
Sibinj	424	512	566	615	669	706
Sikirevci	180	192	186	198	221	255
Slavonski Brod	25377	25743	26205	27163	28110	28707
Slavonski Šamac	157	166	178	215	234	255
Stara Gradiška	251	267	294	315	329	364
Staro Petrovo Selo	543	583	579	617	663	680
Velika Kopanica	453	433	436	472	531	535
Vrbje	135	150	138	150	159	170
Vrpolje	397	419	448	464	481	488
Dubrovačko-neretvanska županija	**45075**	**46173**	**48206**	**50355**	**52447**	**54178**
Blato	1333	1338	1327	1341	1379	1397
Dubrovačko Primorje	370	382	410	425	445	467

Županije/gradovi (općina rada)	Godišnji prosjek osiguranika za 2020.	Godišnji prosjek osiguranika za 2021.	Godišnji prosjek osiguranika za 2022.	Godišnji prosjek osiguranika za 2023.	Godišnji prosjek osiguranika za 2024.	Godišnji prosjek osiguranika za 2025.
Dubrovačko-neretvanska županija nastavak….						
Dubrovnik	23620	23868	25266	26192	27010	27762
Janjina	428	303	180	179	186	187
Konavle	2574	2633	3103	3442	3638	3862
Korčula	2056	2189	2286	2475	2561	2529
Kula Norinska	127	133	104	102	118	139
Lastovo	227	236	247	257	258	264
Lumbarda	230	237	261	281	290	317
Metković	4514	4704	4883	5082	5405	5602
Mljet	345	356	367	405	418	417
Opuzen	958	1012	1066	1191	1282	1346
Orebić	1153	1225	1284	1343	1435	1483
Ploče	2654	2687	2686	2784	2889	3004
Pojezerje	69	85	77	87	91	100
Slivno	498	555	262	177	197	200
Smokvica	182	189	210	212	222	226
Ston	802	956	922	881	915	965
Trpanj	150	170	182	174	187	203
Vela Luka	1088	1113	1118	1142	1158	1170
Zažablje	40	57	44	45	51	58
Župa Dubrovačka	1658	1747	1921	2140	2314	2481
Grad Zagreb	**457329**	**463904**	**473345**	**482350**	**494689**	**503603**
Zagreb	457329	463904	473345	482350	494689	105802
Istarska županija	**88281**	**91316**	**96563**	**100176**	**103511**	**105802**
Bale	316	349	410	460	484	512
Barban	435	459	481	508	564	598
Brtonigla	428	433	464	469	500	516
Buje	1786	1843	1910	2012	2090	2188
Buzet	3048	3112	3155	3225	3152	3125
Cerovlje	238	238	261	278	283	289
Fažana	631	685	755	810	873	830
Funtana	335	405	500	531	578	623
Gračišće	169	163	166	176	198	216
Grožnjan	107	109	112	123	123	134
Kanfanar	701	759	850	923	999	999
Karojba	281	286	346	357	305	292
Kaštelir - Labinci	336	368	369	380	401	404
Kršan	797	866	860	901	899	914
Labin	5845	6025	6435	6638	6708	6676
Lanišće	45	44	48	53	56	61
Ližnjan	346	357	391	429	478	524
Lupoglav	330	330	355	375	390	390
Marčana	418	464	486	507	555	590
Medulin	1570	1717	1981	2174	2324	2391
Motovun	320	363	386	396	424	448
Novigrad	2166	2310	2508	2668	2744	2801
Oprtalj	205	199	206	212	202	181
Pazin	4993	4975	5017	5071	5253	5390
Pićan	651	632	630	606	604	620
Poreč	11419	11992	13037	13557	14378	14782
Pula	29680	29944	30591	31185	31935	32752
Raša	520	539	545	591	631	637
Rovinj	7600	8002	8728	9250	9552	9565
Sveta Nedelja	384	387	431	468	491	516
Sveti Lovreč	183	192	199	210	219	227
Sveti Petar U Šumi	348	310	341	358	402	434
Svetvinčenat	293	298	318	343	357	395
Tar-Vabriga	504	561	652	693	722	721

Županije/gradovi (općina rada)	Godišnji prosjek osiguranika za 2020.	Godišnji prosjek osiguranika za 2021.	Godišnji prosjek osiguranika za 2022.	Godišnji prosjek osiguranika za 2023.	Godišnji prosjek osiguranika za 2024.	Godišnji prosjek osiguranika za 2025.
Istarska županija nastavak….						
Tinjan	436	442	442	446	436	446
Umag	5964	6375	6953	7230	7431	7594
Višnjan	672	690	769	784	826	865
Vižinada	197	216	250	249	264	272
Vodnjan	1495	1560	1703	1794	1828	1930
Vrsar	902	1116	1264	1413	1471	1507
Žminj	1189	1209	1259	1325	1386	1450
Karlovačka županija	**35662**	**36656**	**37215**	**37893**	**38929**	**39549**
Barilovići	607	608	620	638	766	801
Bosiljevo	253	267	245	254	266	264
Cetingrad	142	153	150	151	154	163
Draganić	305	333	396	452	475	515
Duga Resa	2681	2851	2984	3007	3096	3190
Generalski Stol	162	171	167	178	191	206
Josipdol	551	520	508	512	545	578
Kamanje	279	284	280	269	267	261
Karlovac	21299	21747	21955	22285	22752	22965
Krnjak	169	235	256	257	222	216
Lasinja	108	144	122	100	113	129
Netretić	251	269	291	326	352	364
Ogulin	4080	4165	4272	4344	4436	4467
Ozalj	1778	1792	1797	1812	1859	1893
Plaški	251	246	246	278	303	341
Rakovica	382	437	515	543	575	592
Ribnik	44	47	44	47	45	38
Saborsko	38	47	36	33	40	46
Slunj	1080	1096	1113	1145	1190	1223
Tounj	125	111	106	110	127	140
Vojnić	745	794	753	785	784	791
Žakanje	334	340	358	367	370	368
Koprivničko-križevačka županija	**34328**	**34747**	**35402**	**36069**	**37218**	**38040**
Drnje	271	286	283	291	303	312
Đelekovec	176	180	188	211	226	234
Đurđevac	2873	2889	3051	3084	3136	3199
Ferdinandovac	235	233	241	246	254	262
Gola	480	503	529	531	540	550
Gornja Reka	187	197	211	219	257	276
Hlebine	65	63	69	82	91	98
Kalinovac	530	530	558	582	570	550
Kalnik	155	156	151	145	143	152
Kloštar Podravski	520	519	532	511	543	567
Koprivnica	16108	16229	16280	16355	16557	16798
Koprivnički Bregi	220	226	231	251	267	277
Koprivnički Ivanec	204	210	213	207	224	246
Križevci	7915	8059	8389	8834	9377	9660
Legrad	217	222	236	233	263	260
Molve	539	508	490	490	488	475
Novigrad Podravski	284	306	326	315	332	366
Novo Virje	173	172	169	173	185	198
Peteranec	203	208	211	228	231	251
Podravske Sesvete	252	276	278	298	316	339
Rasinja	283	281	266	263	280	288
Sokolovac	388	421	425	376	382	381
Sveti Ivan Žabno	768	792	793	824	856	890
Sveti Petar Orehovec	613	609	611	618	627	639
Virje	669	676	672	703	770	772

Županije/gradovi (općina rada)	Godišnji prosjek osiguranika za 2020.	Godišnji prosjek osiguranika za 2021.	Godišnji prosjek osiguranika za 2022.	Godišnji prosjek osiguranika za 2023.	Godišnji prosjek osiguranika za 2024.	Godišnji prosjek osiguranika za 2025.
Krapinsko-zagorska županija	**38188**	**39033**	**39594**	**40093**	**40987**	**42148**
Bedekovčina	1653	1688	1664	1685	1736	1696
Budinščina	395	414	428	450	416	420
Desinić	523	547	546	542	564	592
Donja Stubica	1830	1959	1971	1863	1984	2115
Đurmanec	503	531	555	575	586	621
Gornja Stubica	656	680	711	764	785	825
Hraščina	112	121	123	125	127	133
Hum Na Sutli	2508	2612	2626	2622	2519	2518
Jesenje	177	182	200	228	233	252
Klanjec	781	793	790	789	792	844
Konjščina	855	935	973	983	999	1016
Kraljevec Na Sutli	163	159	164	171	183	193
Krapina	6067	5918	5866	6028	6298	6377
Krapinske Toplice	2039	2059	2077	2192	2238	2288
Kumrovec	253	241	234	234	233	237
Lobor	481	472	484	501	524	537
Mače	288	298	312	336	351	357
Marija Bistrica	939	955	975	994	1073	1152
Mihovljan	319	342	342	364	404	407
Novi Golubovec	205	202	205	208	219	232
Oroslavje	1969	2004	2030	2101	2179	2195
Petrovsko	210	215	232	263	277	293
Pregrada	2111	2160	2144	2174	2175	2189
Radoboj	327	345	357	388	438	501
Stubičke Toplice	767	802	832	844	878	935
Sveti Križ Začretje	1672	1788	1880	1810	1771	1770
Tuhelj	442	435	475	508	536	555
Veliko Trgovišće	1014	1103	1197	1275	1378	1444
Zabok	6197	6327	6445	6481	6670	7001
Zagorska Sela	105	103	101	99	91	88
Zlatar	1506	1570	1619	1628	1628	1658
Zlatar Bistrica	1126	1073	1039	870	705	708
Ličko-senjska županija	**15163**	**15564**	**16243**	**16788**	**17512**	**18003**
Brinje	600	654	674	715	726	773
Donji Lapac	240	236	245	261	274	311
Gospić	5076	5122	5197	5297	5404	5533
Karlobag	196	218	242	249	255	265
Lovinac	247	265	300	290	303	309
Novalja	1777	1965	2263	2444	2685	2766
Otočac	2172	2194	2193	2209	2255	2309
Perušić	734	713	726	742	781	784
Plitvička Jezera	1876	1890	2088	2243	2397	2433
Senj	1764	1800	1827	1855	1926	1999
Udbina	323	351	322	312	331	340
Vrhovine	159	156	167	170	177	182
Međimurska županija	**41309**	**42159**	**42930**	**43164**	**43793**	**44574**
Belica	583	604	629	615	606	620
Čakovec	20217	20347	20197	20198	20429	20871
Dekanovec	175	192	197	189	188	188
Domašinec	516	469	446	445	438	446
Donja Dubrava	457	450	477	498	497	500
Donji Kraljevec	2207	2285	2379	2430	2438	2553
Donji Vidovec	157	149	158	165	165	169
Goričan	515	510	528	514	500	518
Gornji Mihaljevec	257	259	279	272	298	319
Kotoriba	756	798	829	837	854	869

Županije/gradovi (općina rada)	Godišnji prosjek osiguranika za 2020.	Godišnji prosjek osiguranika za 2021.	Godišnji prosjek osiguranika za 2022.	Godišnji prosjek osiguranika za 2023.	Godišnji prosjek osiguranika za 2024.	Godišnji prosjek osiguranika za 2025.
Međimurska županija nastavak….						
Mala Subotica	1621	1641	1739	1798	1808	1798
Mursko Središće	1722	1722	1751	1839	1969	2063
Nedelišće	2475	2530	2655	2808	2814	2738
Orehovica	329	342	430	481	467	467
Podturen	418	445	480	489	523	539
Prelog	4175	4325	4419	4368	4362	4410
Pribislavec	392	618	695	559	510	508
Selnica	315	340	364	373	385	375
Strahoninec	434	457	492	479	517	545
Sveta Marija	203	208	203	195	213	210
Sveti Juraj Na Bregu	576	603	617	651	691	719
Sveti Martin Na Muri	983	980	1047	1090	1173	1224
Šenkovec	863	874	885	868	917	924
Štrigova	686	722	756	729	764	730
Vratišinec	278	287	279	270	267	270
Osječko-baranjska županija	**88622**	**90387**	**90902**	**92616**	**95198**	**97691**
Antunovac	442	447	449	474	505	532
Beli Manastir	2563	2656	2722	2774	2774	2838
Belišće	2484	2595	2647	2718	2777	2708
Bilje	791	809	784	799	862	912
Bizovac	662	612	622	612	671	666
Čeminac	234	240	194	215	241	258
Čepin	1436	1590	1651	1766	1969	2137
Darda	2855	2975	2839	2935	2917	2889
Donja Motičina	96	120	82	78	92	110
Donji Miholjac	2792	2782	2816	2854	2930	2996
Draž	269	262	250	262	267	286
Drenje	352	379	326	344	345	379
Đakovo	7896	7998	8009	8202	8425	8752
Đurđenovac	1248	1281	1289	1235	1255	1282
Erdut	720	763	764	825	829	889
Ernestinovo	323	316	337	340	336	326
Feričanci	346	348	327	349	353	364
Gorjani	348	359	339	357	368	356
Jagodnjak	265	270	241	231	246	254
Kneževi Vinogradi	683	708	719	735	762	776
Koška	467	483	468	470	505	554
Levanjska Varoš	98	121	104	93	99	106
Magadenovac	308	305	284	266	264	259
Marijanci	216	233	245	225	229	258
Moslavina Podravska	104	110	101	97	94	97
Našice	4846	4900	4906	4968	5188	5321
Osijek	49083	49736	50656	51574	52785	53953
Petlovac	140	146	129	143	136	140
Petrijevci	567	596	539	515	505	497
Podgorač	320	348	319	317	331	344
Popovac	140	143	134	127	132	141
Punitovci	181	201	197	219	233	246
Satnica Đakovačka	329	329	325	339	352	370
Semeljci	704	737	694	662	660	680
Strizivojna	664	687	708	700	707	736
Šodolovci	55	72	56	49	63	79
Trnava	174	182	154	172	174	184
Valpovo	2350	2410	2376	2455	2574	2693
Viljevo	172	181	175	190	207	227
Viškovci	471	502	504	530	603	633

Županije/gradovi (općina rada)	Godišnji prosjek osiguranika za 2020.	Godišnji prosjek osiguranika za 2021.	Godišnji prosjek osiguranika za 2022.	Godišnji prosjek osiguranika za 2023.	Godišnji prosjek osiguranika za 2024.	Godišnji prosjek osiguranika za 2025.
Osječko-baranjska županija nastavak….						
Vladislavci	261	276	266	249	274	292
Vuka	168	180	159	154	162	177
Požeško-slavonska županija	**19243**	**19795**	**19923**	**19998**	**20434**	**20891**
Brestovac	308	312	293	290	310	313
Čaglin	277	315	322	330	347	359
Jakšić	362	397	385	402	434	477
Kaptol	252	284	276	295	315	342
Kutjevo	1315	1315	1282	1297	1350	1351
Lipik	1520	1570	1600	1614	1644	1698
Pakrac	2107	2193	2246	2242	2303	2358
Pleternica	1418	1490	1531	1534	1603	1709
Požega	10999	11182	11201	11100	11194	11335
Velika	683	739	788	893	936	949
Primorsko-goranska županija	**113334**	**115291**	**118658**	**121131**	**124980**	**127678**
Bakar	3139	3230	3454	3704	3921	4298
Baška	626	703	795	848	877	872
Brod Moravice	123	122	102	124	133	138
Cres	1232	1280	1341	1393	1465	1506
Crikvenica	3656	3812	4065	4213	4404	4484
Čabar	939	914	890	887	911	915
Čavle	1501	1541	1606	1614	1653	1728
Delnice	2215	2223	2225	2188	2209	2290
Dobrinj	415	439	496	524	556	617
Fužine	521	524	532	557	573	565
Jelenje	822	825	844	820	835	869
Kastav	2322	2374	2475	2477	2749	2905
Klana	674	682	659	623	561	545
Kostrena	836	889	1004	1113	1249	1364
Kraljevica	798	807	824	870	947	1013
Krk	3855	4086	4329	4462	4622	4679
Lokve	251	245	245	248	250	252
Lopar	221	242	256	282	301	343
Lovran	1257	1286	1324	1389	1461	1488
Mali Lošinj	3605	3751	3944	3998	4162	4165
Malinska-Dubašnica	1825	1922	2035	2118	2214	2261
Matulji	3195	3299	3398	3464	3613	3754
Mošćenička Draga	303	332	363	382	368	390
Mrkopalj	141	154	147	155	163	163
Novi Vinodolski	1302	1363	1440	1499	1600	1616
Omišalj	1283	1316	1370	1431	1479	1513
Opatija	5432	5592	5892	6028	6208	6396
Punat	711	709	759	807	827	875
Rab	2955	3061	3204	3335	3400	3541
Ravna Gora	669	691	689	690	673	666
Rijeka	61272	61596	62558	63266	64601	65210
Skrad	108	113	107	117	118	125
Vinodolska Općina	480	489	494	522	547	559
Viškovo	3356	3474	3558	3700	3990	4204
Vrbnik	327	354	390	411	425	419
Vrbovsko	969	850	845	872	917	948
Sisačko-moslavačka županija	**40838**	**42225**	**42334**	**42924**	**43937**	**44919**
Donji Kukuruzari	132	131	117	118	122	126
Dvor	517	568	554	604	656	679
Glina	2076	2179	2125	2162	2219	2298
Gvozd	261	291	269	280	300	316
Hrvatska Dubica	186	185	177	206	208	214

Županije/gradovi (općina rada)	Godišnji prosjek osiguranika za 2020.	Godišnji prosjek osiguranika za 2021.	Godišnji prosjek osiguranika za 2022.	Godišnji prosjek osiguranika za 2023.	Godišnji prosjek osiguranika za 2024.	Godišnji prosjek osiguranika za 2025.
Sisačko-moslavačka županija nastavak….						
Hrvatska Kostajnica	646	689	717	673	650	681
Jasenovac	293	347	322	352	349	391
Kutina	7135	7490	7388	7188	7098	7106
Lekenik	653	693	793	852	965	1057
Lipovljani	701	667	658	661	653	653
Majur	173	210	197	208	165	169
Martinska Ves	317	315	304	325	358	380
Novska	3051	3222	3203	3236	3300	3356
Petrinja	4023	4322	4450	4730	5097	5367
Popovača	2317	2296	2350	2430	2527	2663
Sisak	16892	17113	17195	17344	17630	17716
Sunja	479	511	531	549	565	609
Topusko	665	654	636	644	680	690
Velika Ludina	323	345	350	363	394	451
Splitsko-dalmatinska županija	**151511**	**155844**	**161691**	**167229**	**174459**	**179535**
Baška Voda	771	847	902	953	1000	1039
Bol	857	956	1079	1155	1165	1134
Brela	533	623	691	710	721	698
Cista Provo	307	324	335	345	362	382
Dicmo	724	752	754	822	949	1050
Dugi Rat	1581	1727	1903	2050	2165	2241
Dugopolje	2222	2319	2601	2809	3063	3337
Gradac	589	613	644	646	677	692
Hrvace	589	601	676	685	738	791
Hvar	1883	2079	2417	2682	2811	2725
Imotski	3102	3294	3384	3476	3626	3850
Jelsa	967	1061	1144	1214	1267	1265
Kaštela	8794	9071	9591	10107	10791	11360
Klis	529	575	582	617	718	770
Komiža	455	464	486	516	539	527
Lećevica	44	54	56	55	54	61
Lokvičići	67	67	66	62	64	64
Lovreć	274	294	307	316	358	380
Makarska	6009	6327	6793	7109	7388	7525
Marina	604	666	701	731	790	864
Milna	277	275	303	315	345	338
Muć	397	430	442	446	498	572
Nerežišća	266	281	284	278	304	331
Okrug	523	588	673	739	775	808
Omiš	4131	4229	4336	4473	4685	4894
Otok	633	615	620	657	756	861
Podbablje	547	551	563	604	658	717
Podgora	637	728	800	858	888	863
Podstrana	1665	1784	1953	2033	2241	2443
Postira	595	602	638	685	700	688
Prgomet	77	83	81	67	75	79
Primorski Dolac	72	72	78	82	87	95
Proložac	441	459	463	479	528	574
Pučišća	486	491	505	507	524	542
Runovići	229	219	222	230	232	254
Seget	1150	1218	1324	1409	1463	1517
Selca	424	430	440	452	481	490
Sinj	5018	5173	5301	5457	5772	6106
Solin	7642	7828	7882	8217	8640	9009
Split	81059	82115	83910	85569	88108	89699
Stari Grad	825	922	1050	1118	1187	1211

Županije/gradovi (općina rada)	Godišnji prosjek osiguranika za 2020.	Godišnji prosjek osiguranika za 2021.	Godišnji prosjek osiguranika za 2022.	Godišnji prosjek osiguranika za 2023.	Godišnji prosjek osiguranika za 2024.	Godišnji prosjek osiguranika za 2025.
Splitsko-dalmatinska županija nastavak….						
Sućuraj	101	103	106	117	127	122
Supetar	1811	1948	2035	2150	2192	2211
Sutivan	249	258	275	310	334	347
Šestanovac	359	380	391	406	418	426
Šolta	385	419	442	470	522	554
Trilj	1359	1446	1541	1633	1767	1894
Trogir	5179	5186	5419	5700	6016	6091
Tučepi	612	700	788	825	819	815
Vis	670	728	778	844	896	936
Vrgorac	1829	1902	1942	2000	2076	2163
Vrlika	395	378	380	391	394	404
Zadvarje	80	82	92	101	108	118
Zagvozd	250	256	256	266	286	286
Zmijavci	243	254	271	283	310	327
Šibensko-kninska županija	**31894**	**32914**	**33932**	**35259**	**36735**	**38168**
Bilice	172	189	202	228	243	277
Biskupija	117	137	128	167	168	175
Civljane	61	65	69	70	77	86
Drniš	1818	1898	1950	1987	2056	2144
Ervenik	117	110	109	98	99	97
Kijevo	78	75	64	65	68	76
Kistanje	192	204	197	214	243	270
Knin	3468	3563	3455	3447	3569	3695
Murter	760	844	944	978	977	985
Pirovac	396	443	494	537	553	599
Primošten	792	886	938	955	1037	1061
Promina	189	197	211	211	235	255
Rogoznica	625	675	731	800	834	875
Ružić	107	108	86	100	110	128
Skradin	436	462	473	522	579	614
Šibenik	18654	18884	19461	20021	20666	21481
Tisno	829	910	977	1040	1101	1094
Tribunj	287	323	330	358	381	386
Unešić	127	134	145	144	158	157
Vodice	2669	2810	2971	3319	3584	3716
Varaždinska županija	**65720**	**66807**	**68311**	**69428**	**70827**	**70904**
Bednja	431	455	464	472	509	530
Beretinec	171	168	186	195	206	214
Breznica	279	295	299	321	355	359
Breznički Hum	424	404	421	406	393	391
Cestica	1038	1054	1088	1071	1124	1178
Donja Voća	227	218	218	206	226	246
Donji Martijanec	671	677	657	645	652	635
Gornji Kneginec	1993	1866	1833	1899	1979	1917
Ivanec	4465	4647	4850	5071	5270	5255
Jalžabet	1761	1929	1935	1903	1963	1912
Klenovnik	212	221	267	322	328	310
Lepoglava	2033	2093	2232	2291	2423	2426
Ludbreg	3929	3976	4119	4344	4559	4596
Ljubešćica	623	640	665	679	693	728
Mali Bukovec	329	320	318	314	322	325
Maruševec	900	934	950	957	1024	1075
Novi Marof	3181	3183	3198	3298	3450	3532
Petrijanec	1249	1314	1420	1477	1509	1536
Sračinec	672	705	752	768	788	807
Sveti Đurđ	313	310	315	306	319	323

Županije/gradovi (općina rada)	Godišnji prosjek osiguranika za 2020.	Godišnji prosjek osiguranika za 2021.	Godišnji prosjek osiguranika za 2022.	Godišnji prosjek osiguranika za 2023.	Godišnji prosjek osiguranika za 2024.	Godišnji prosjek osiguranika za 2025.
Varaždinska županija nastavak....						
Sveti Ilija	398	436	494	490	508	519
Trnovec Bartolovečki	3269	3268	3163	3182	3186	3042
Varaždin	33380	33895	34519	34731	34751	34634
Varaždinske Toplice	1385	1380	1448	1523	1635	1735
Veliki Bukovec	802	778	743	738	749	748
Vidovec	812	837	883	914	967	1007
Vinica	562	590	640	663	674	634
Visoko	214	214	235	243	263	290
Virovitičko-podravska županija	**20999**	**21487**	**21776**	**21703**	**22496**	**23325**
Crnac	132	136	126	134	136	148
Čačinci	377	373	386	395	410	426
Čađavica	347	387	392	372	380	394
Gradina	416	430	448	447	462	472
Lukač	466	487	494	491	528	554
Mikleuš	170	177	176	176	178	187
Nova Bukovica	173	183	185	184	182	190
Orahovica	1985	1982	1954	1851	1830	1822
Pitomača	1964	2065	2166	2188	2293	2335
Slatina	3716	3742	3829	3818	3967	4117
Sopje	333	350	351	355	361	367
Suhopolje	750	806	833	829	863	910
Špišić Bukovica	607	632	649	646	670	730
Virovitica	8993	9129	9142	9076	9437	9828
Voćin	315	338	342	356	372	388
Zdenci	257	272	302	385	427	459
Vukovarsko-srijemska županija	**42404**	**43715**	**43791**	**44707**	**46288**	**47525**
Andrijaševci	307	320	318	325	355	383
Babina Greda	459	492	566	618	632	668
Bogdanovci	96	103	87	95	93	106
Borovo	398	423	404	418	459	527
Bošnjaci	346	391	373	373	414	449
Cerna	827	890	928	971	1009	1052
Drenovci	531	566	553	572	602	613
Gradište	282	293	275	274	296	328
Gunja	468	482	468	481	539	529
Ilok	1348	1378	1380	1425	1468	1479
Ivankovo	1055	1125	1128	1164	1188	1224
Jarmina	195	207	215	236	248	272
Lovas	167	171	148	164	165	171
Markušica	194	201	200	208	221	235
Negoslavci	79	101	93	92	98	96
Nijemci	565	625	618	665	719	758
Nuštar	686	712	699	752	817	855
Otok (Vinkovci)	913	951	952	1024	1077	1147
Privlaka	279	313	269	291	293	318
Stari Jankovci	399	410	395	401	408	465
Stari Mikanovci	340	358	367	380	408	426
Štitar	191	200	183	197	236	265
Tompojevci	154	171	153	162	167	170
Tordinci	213	225	226	235	236	242
Tovarnik	399	423	404	445	484	490
Trpinja	480	506	490	517	537	554
Vinkovci	15938	16158	16267	16381	16738	17101
Vođinci	244	262	260	279	312	331
Vrbanja	529	586	609	669	729	788
Vukovar	10078	10437	10513	10724	11115	11336

Županije/gradovi (općina rada)	Godišnji prosjek osiguranika za 2020.	Godišnji prosjek osiguranika za 2021.	Godišnji prosjek osiguranika za 2022.	Godišnji prosjek osiguranika za 2023.	Godišnji prosjek osiguranika za 2024.	Godišnji prosjek osiguranika za 2025.
Vukovarsko-srijemska županija nastavak....						
Županja	4246	4238	4250	4169	4221	4148
Zadarska županija	**55989**	**57911**	**60513**	**63155**	**66482**	**68966**
Benkovac	2611	2787	2887	2974	3234	3357
Bibinje	559	628	660	689	762	795
Biograd Na Moru	3083	3222	3395	3548	3730	3917
Galovac	138	136	139	156	173	187
Gračac	716	701	771	771	812	853
Jasenice	235	264	300	319	333	347
Kali	549	575	548	567	603	628
Kolan	287	327	404	424	372	349
Kukljica	162	160	173	163	177	177
Lišane Ostrovičke	79	80	84	90	92	88
Nin	968	1128	1281	1338	1446	1528
Novigrad	221	258	256	277	292	310
Obrovac	660	699	764	828	910	979
Pag	1181	1280	1373	1448	1538	1553
Pakoštane	891	1018	1098	1175	1295	1342
Pašman	333	371	386	420	454	498
Polača	204	220	236	249	254	264
Poličnik	786	858	992	1106	1191	1217
Posedarje	417	464	490	521	550	571
Povljana	132	131	145	157	213	240
Preko	824	885	930	995	1060	1150
Privlaka	303	334	362	392	451	487
Ražanac	266	298	301	343	378	402
Sali	443	483	506	536	601	636
Stankovci	458	482	468	493	545	574
Starigrad	444	495	547	581	636	642
Sukošan	792	858	972	1078	1138	1215
Sveti Filip I Jakov	723	739	782	821	901	974
Škabrnje	180	193	207	230	251	278
Tkon	258	271	290	319	305	308
Vir	732	761	802	876	953	992
Vrsi	232	255	286	307	331	363
Zadar	35829	36182	37179	38394	39885	41082
Zemunik Donji	295	369	499	570	619	663
Zagrebačka županija	**83867**	**86309**	**89082**	**92647**	**97991**	**102916**
Bedenica	401	416	421	430	432	444
Bistra	1070	1090	1057	1119	1220	1373
Brckovljani	623	703	736	836	986	1090
Brdovec	1793	1873	1927	1994	2087	2302
Dubrava	940	959	968	983	994	1026
Dubravica	177	178	174	168	174	196
Dugo Selo	5765	5855	5989	6155	6595	6988
Farkaševac	533	507	482	454	445	432
Gradec	373	379	372	388	403	393
Ivanić-Grad	5316	5268	5365	5631	5892	6037
Jakovlje	544	608	746	840	979	1147
Jastrebarsko	4686	4769	4959	5061	5306	5556
Klinča Selo	516	549	563	585	825	1283
Kloštar Ivanić	840	853	858	879	941	978
Krašić	568	566	562	567	583	605
Kravarsko	337	345	357	358	384	405
Križ	1137	1174	1232	1325	1500	1542
Luka	397	393	423	480	573	631
Marija Gorica	239	235	234	239	244	252
Orle	112	123	114	115	144	167

Županije/gradovi (općina rada)	Godišnji prosjek osiguranika za 2020.	Godišnji prosjek osiguranika za 2021.	Godišnji prosjek osiguranika za 2022.	Godišnji prosjek osiguranika za 2023.	Godišnji prosjek osiguranika za 2024.	Godišnji prosjek osiguranika za 2025.
Zagrebačka županija nastavak….						
Pisarovina	802	834	845	840	853	924
Pokupsko	156	169	150	155	176	199
Preseka	91	85	79	80	89	87
Pušča	502	487	476	461	485	488
Rakovec	108	106	110	119	128	143
Rugvica	1471	1678	1888	2073	2268	2456
Samobor	10793	11161	11386	11711	12198	12702
Stupnik	1790	1927	2102	2257	2508	2692
Sveta Nedjelja	8970	9580	10014	10513	11007	11167
Sveti Ivan Zelina	4851	5001	5283	5516	5674	5827
Velika Gorica	15839	16170	16773	17759	18948	20082
Vrbovec	4937	4968	5040	5085	5167	5230
Zaprešić	7119	7237	7334	7411	7717	8002
Žumberak	74	63	64	60	66	73
Ukupni zbroj	**1540020**	**1574554**	**1613180**	**1652920**	**1707303**	**1749148**

**** Prosječan broj osiguranika za pojedinu godinu izvodi se iz 12 mjesečnih obrada koje obuhvaćaju stanje na zadnji dan u mjesecu zadnje registrirane prijave o stjecanju svojstva osiguranika u bazi osiguranika.***

Hrvatski zavod za mirovinsko osiguranje (u daljnjem tekstu Zavod) vodi ***evidenciju osiguranika***, a ne zaposlenih koji su definirani svojim brojem u službenim statistikama Državnog zavoda za statistiku, središnjeg tijela za statistiku RH. Zavod nije zadužen pratiti broj zaposlenih niti je to njegova svrha. Osiguranici koje Zavod vodi u svojim statističkim evidencijama, uz osiguranike kod pravnih osoba i Hrvatske vojske, uključuje i osiguranike s otvorenom prijavom na osiguranje poput volontera, osobe na stručnom osposobljavanju, osobe s produženim osiguranjem i drugo. Te se osobe ne mogu smatrati zaposlenima i Državni zavod za statistiku ne uključuje ih u svoja izvješća o zaposlenosti. Jedina dva službena izvora na temelju kojih se može govoriti o padu ili rastu zaposlenosti su podaci Državnog zavoda za statistiku (DZS) o broju zaposlenih, koje DZS prikuplja iz poreznih obrazaca JOPPD-a i Anketa o radnoj snazi, koja je prihvaćena i koristi se u cijelom svijetu.

U evidencijama Hrvatskog zavoda za mirovinsko osiguranje ***osiguranici*** se vode prema ***općini mjesta rada zadnje registrirane prijave o stjecanju svojstva osiguranika u bazi osiguranika.***

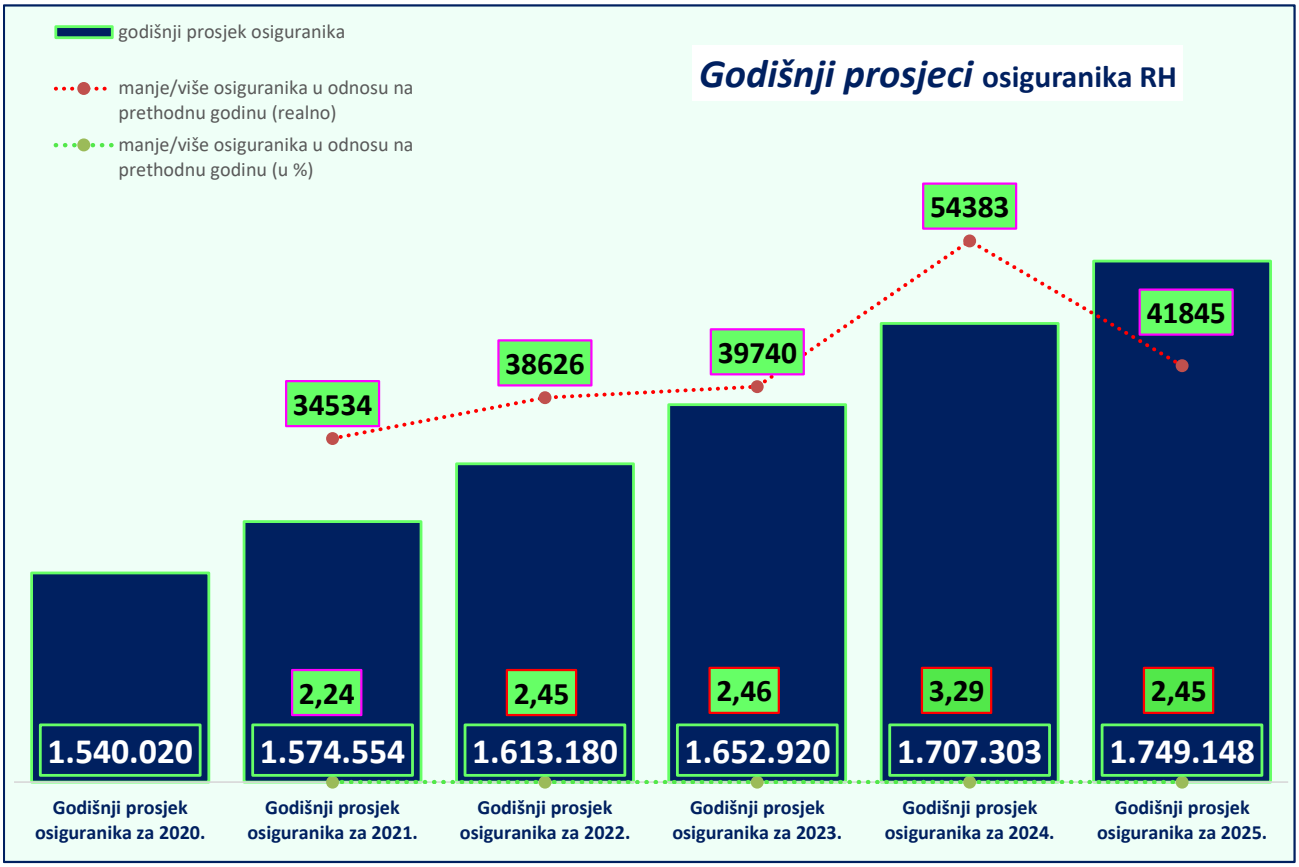

Godišnji prosjeci* osiguranika prema *županijama* za godine 2020.-2025.

Tablica 11 a.

Redni broj	Županija	Godišnji prosjek osiguranika za 2020.	Godišnji prosjek osiguranika za 2021.	Prosječno više/manje osiguranika u 2021. nego li u 2020. (u %)	Prosječno više/manje osiguranika u 2021. nego li u 2020. (realno)	Godišnji prosjek osiguranika za 2022.	Prosječno više/manje osiguranika u 2022. nego li u 2021. (u %)	Prosječno više/manje osiguranika u 2022. nego li u 2021. (realno)	Godišnji prosjek osiguranika za 2023.	Prosječno više/manje osiguranika u 2023. nego li u 2022. (u %)	Prosječno više/manje osiguranika u 2023. nego li u 2022. (realno)	Godišnji prosjek osiguranika za 2024.	Prosječno više/manje osiguranika u 2024. nego li u 2023. (u %)	Prosječno više/manje osiguranika u 2024. nego li u 2023. (realno)	Godišnji prosjek osiguranika za 2025.	Prosječno više/manje osiguranika u 2025. nego li u 2024. (u %)	Prosječno više/manje osiguranika u 2025. nego li u 2024. (realno)
1.	Bjelovarsko-bilogorska	31.243	31.982	2,37	739	31.869	-0,36	-114	32.477	1,91	608	33.465	3,04	988	34.093	1,88	628
2.	Brodsko-posavska	39.021	40.335	3,37	1.314	40.902	1,41	567	42.759	4,54	1.857	44.925	5,07	2.167	46.639	3,82	1.714
3.	Dubrovačko-neretvanska	45.075	46.173	2,44	1.098	48.206	4,40	2.032	50.355	4,46	2.150	52.447	4,15	2.091	54.178	3,30	1.731
4.	Grad Zagreb	457.329	463.904	1,44	6.575	473.345	2,04	9.441	482.350	1,90	9.005	494.689	2,56	12.339	503.603	1,80	8.914
5.	Istarska	88.281	91.316	3,44	3.036	96.563	5,75	5.247	100.176	3,74	3.612	103.511	3,33	3.335	105.802	2,21	2.291
6.	Karlovačka	35.662	36.656	2,79	993	37.215	1,53	559	37.893	1,82	677	38.929	2,74	1.037	39.549	1,59	620
7.	Koprivničko-križevačka	34.328	34.747	1,22	419	35.402	1,89	656	36.069	1,88	667	37.218	3,19	1.149	38.040	2,21	822
8.	Krapinsko-zagorska	38.188	39.033	2,21	845	39.594	1,44	561	40.093	1,26	498	40.987	2,23	894	42.148	2,83	1.162
9.	Ličko-senjska	15.163	15.564	2,64	401	16.243	4,36	679	16.788	3,35	544	17.512	4,32	725	18.003	2,80	491
10.	Međimurska	41.309	42.159	2,06	850	42.930	1,83	771	43.164	0,55	235	43.793	1,46	628	44.574	1,78	781
11.	Osječko-baranjska	88.622	90.387	1,99	1.765	90.902	0,57	516	92.616	1,89	1.714	95.198	2,79	2.582	97.691	2,62	2.493
12.	Požeško-slavonska	19.243	19.795	2,87	552	19.923	0,65	128	19.998	0,37	75	20.434	2,18	437	20.891	2,24	457
13.	Primorsko-goranska	113.334	115.291	1,73	1.958	118.658	2,92	3.366	121.131	2,08	2.474	124.980	3,18	3.849	127.678	2,16	2.698
14.	Sisačko-moslavačka	40.838	42.225	3,40	1.387	42.334	0,26	109	42.924	1,40	591	43.937	2,36	1.013	44.919	2,24	982
15.	Splitsko-dalmatinska	151.511	155.844	2,86	4.333	161.691	3,75	5.847	167.229	3,42	5.537	174.459	4,32	7.230	179.535	2,91	5.076
16.	Šibensko-kninska	31.894	32.914	3,20	1.020	33.932	3,09	1.018	35.259	3,91	1.327	36.735	4,19	1.476	38.168	3,90	1.433
17.	Varaždinska	65.720	66.807	1,65	1.087	68.311	2,25	1.503	69.428	1,64	1.118	70.827	2,01	1.399	70.904	0,11	77
18.	Virovitičko-podravska	20.999	21.487	2,32	488	21.776	1,34	289	21.703	-0,34	-73	22.496	3,65	793	23.325	3,69	830
19.	Vukovarsko-srijemska	42.404	43.715	3,09	1.311	43.791	0,17	77	44.707	2,09	916	46.288	3,53	1.580	47.525	2,67	1.237
20.	Zadarska	55.989	57.911	3,43	1.922	60.513	4,49	2.602	63.155	4,37	2.642	66.482	5,27	3.327	68.966	3,74	2.484
21.	Zagrebačka	83.867	86.309	2,91	2.442	89.082	3,21	2.773	92.647	4,00	3.565	97.991	5,77	5.345	102.916	5,03	4.925
	UKUPNO	**1.540.020**	**1.574.554**	**2,24**	**34.534**	**1.613.180**	**2,45**	**38.626**	**1.652.920**	**2,46**	**39.740**	**1.707.303**	**3,29**	**54.383**	**1.749.148**	**2,45**	**41.845**

** Prosječan broj osiguranika za pojedinu godinu izvodi se iz 12 mjesečnih obrada koje obuhvaćaju stanje na zadnji dan u mjesecu zadnje registrirane prijave o stjecanju svojstva osiguranika u bazi osiguranika.*

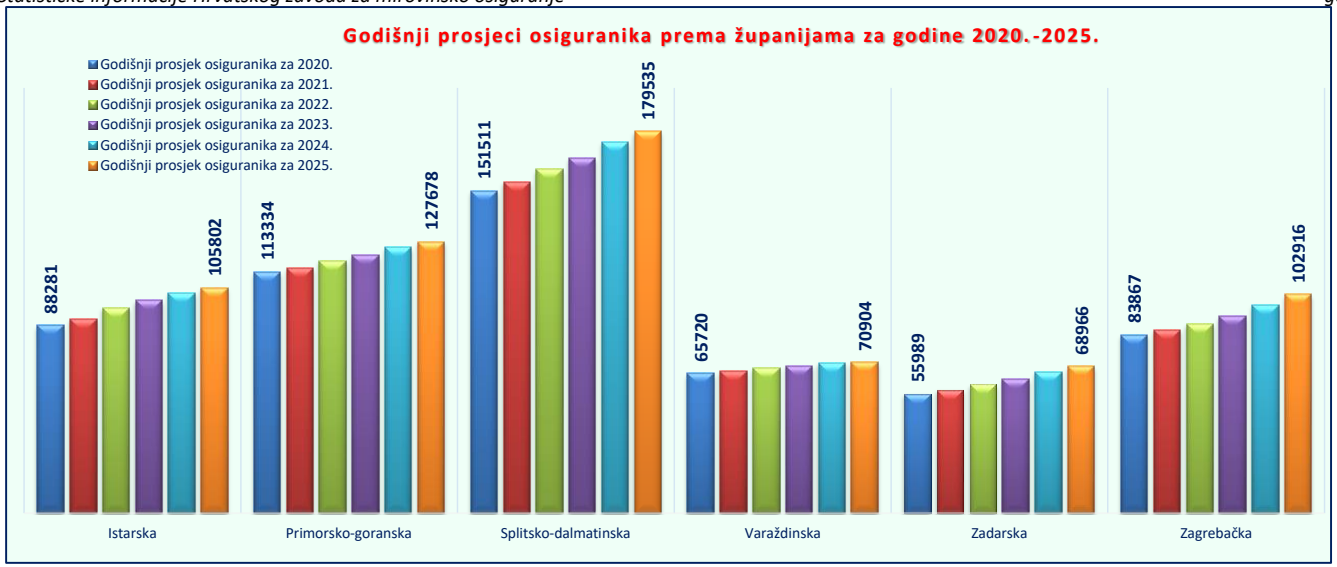
Godišnji prosjeci osiguranika prema županijama za godine 2020.-2025.
Godišnji prosjek osiguranika za 2020.
Godišnji prosjek osiguranika za 2021.
Godišnji prosjek osiguranika za 2022.
Godišnji prosjek osiguranika za 2023.
Godišnji prosjek osiguranika za 2024.
Godišnji prosjek osiguranika za 2025.
88281
105802
113334
127678
151511
179535
65720
70904
55989
68966
83867
102916
Istarska
Primorsko-goranska
Splitsko-dalmatinska
Varaždinska
Zadarska
Zagrebačka

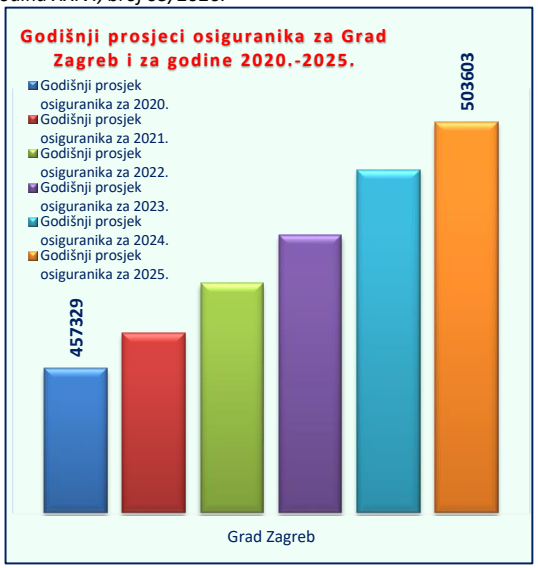
Godišnji prosjeci osiguranika za Grad Zagreb i za godine 2020.-2025.
Godišnji prosjek osiguranika za 2020.
Godišnji prosjek osiguranika za 2021.
Godišnji prosjek osiguranika za 2022.
Godišnji prosjek osiguranika za 2023.
Godišnji prosjek osiguranika za 2024.
Godišnji prosjek osiguranika za 2025.
457329
503603
Grad Zagreb

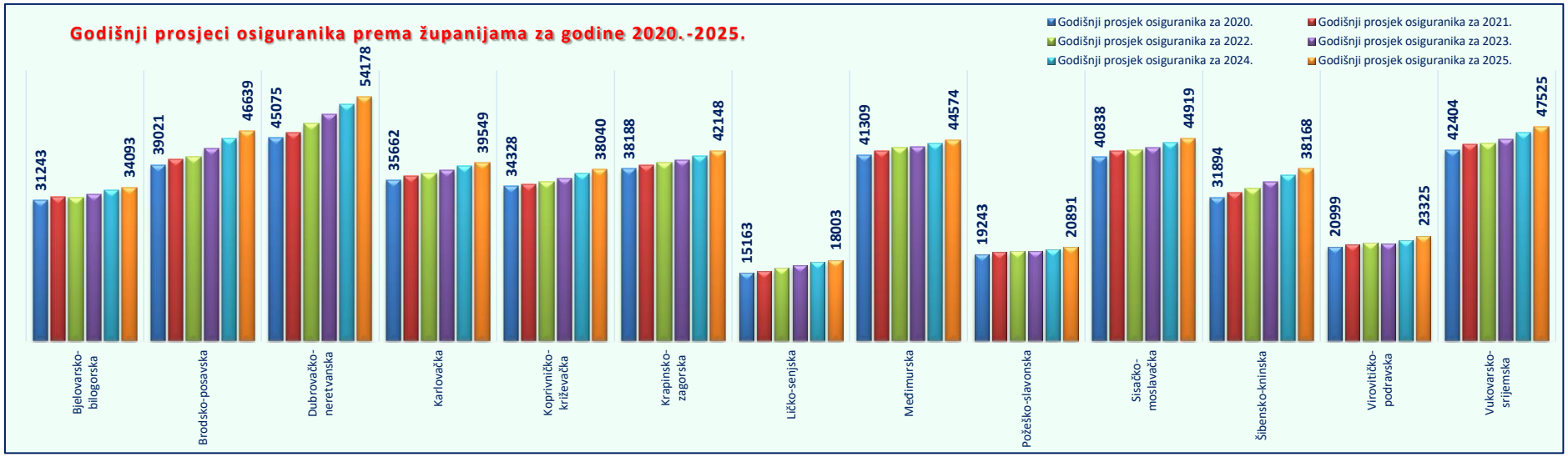
Godišnji prosjeci osiguranika prema županijama za godine 2020.-2025.
Godišnji prosjek osiguranika za 2020.
Godišnji prosjek osiguranika za 2021.
Godišnji prosjek osiguranika za 2022.
Godišnji prosjek osiguranika za 2023.
Godišnji prosjek osiguranika za 2024.
Godišnji prosjek osiguranika za 2025.
31243
34093
39021
46639
45075
54178
35662
39549
34328
38040
38188
42148
15163
18003
41309
44574
19243
20891
40838
44919
31894
38168
20999
23325
42404
47525
Bjelovarsko-bilogorska
Brodsko-posavska
Dubrovačko-neretvanska
Karlovačka
Koprivničko-križevačka
Krapinsko-zagorska
Ličko-senjska
Međimurska
Požeško-slavonska
Sisačko-moslavačka
Šibensko-kninska
Virovitičko-podravska
Vukovarsko-srijemska

Godišnji prosjeci* osiguranika prema dobnim skupinama za godine 2020.-2025.

Tablica 11 b.

Redni broj	Dobne skupine	Godišnji prosjek osiguranika za 2020.	Godišnji prosjek osiguranika za 2021.	Prosječno više/manje osiguranika u 2021. nego li u 2020. (u %)	Prosječno više/manje osiguranika u 2021. nego li u 2020. (realno)	Godišnji prosjek osiguranika za 2022.	Prosječno više/manje osiguranika u 2022. nego li u 2021. (u %)	Prosječno više/manje osiguranika u 2022. nego li u 2021. (realno)	Godišnji prosjek osiguranika za 2023.	Prosječno više/manje osiguranika u 2023. nego li u 2022. (u %)	Prosječno više/manje osiguranika u 2023. nego li u 2022. (realno)	Godišnji prosjek osiguranika za 2024.	Prosječno više/manje osiguranika u 2024. nego li u 2023. (u %)	Prosječno više/manje osiguranika u 2024. nego li u 2023. (realno)	Godišnji prosjek osiguranika za 2025.	Prosječno više/manje osiguranika u 2025. nego li u 2024. (u %)	Prosječno više/manje osiguranika u 2025. nego li u 2024. (realno)
1.	15-19	13.151	13.224	0,56	73	15.105	14,22	1.881	16.334	8,14	1.229	17.934	9,80	1.600	17.439	-2,76	-495
2.	20-24	93.260	95.005	1,87	1.744	95.825	0,86	821	95.591	-0,24	-234	97.824	2,34	2.233	98.401	0,59	577
3.	25-29	158.498	163.958	3,45	5.461	173.241	5,66	9.283	179.611	3,68	6.370	187.757	4,54	8.146	191.779	2,14	4.022
4.	30-34	192.246	193.455	0,63	1.209	194.903	0,75	1.448	196.329	0,73	1.426	201.145	2,45	4.816	206.568	2,70	5.423
5.	35-39	218.781	218.336	-0,20	-445	218.640	0,14	304	219.873	0,56	1.233	221.719	0,84	1.846	222.360	0,29	641
6.	40-44	219.440	224.407	2,26	4.968	229.096	2,09	4.689	232.884	1,65	3.788	238.331	2,34	5.447	241.595	1,37	3.264
7.	45-49	197.129	205.072	4,03	7.943	210.957	2,87	5.885	218.151	3,41	7.194	226.745	3,94	8.594	233.822	3,12	7.077
8.	50-54	183.357	183.101	-0,14	-256	184.728	0,89	1.627	188.958	2,29	4.230	195.650	3,54	6.692	203.576	4,05	7.926
9.	55-59	162.743	167.768	3,09	5.025	170.442	1,59	2.674	173.761	1,95	3.319	177.145	1,95	3.384	178.407	0,71	1.262
10.	60-64	84.204	90.376	7,33	6.172	96.477	6,75	6.101	102.998	6,76	6.521	108.975	5,80	5.977	115.196	5,71	6.221
11.	65 i više	17.212	19.853	15,34	2.641	23.764	19,70	3.911	28.432	19,64	4.668	34.079	19,86	5.647	40.006	17,39	5.927
UKUPNO		**1.540.020**	**1.574.554**	**2,24**	**34.534**	**1.613.180**	**2,45**	**38.626**	**1.652.920**	**2,46**	**39.740**	**1.707.303**	**3,29**	**54.383**	**1.749.148**	**2,45**	**41.845**

** Prosječan broj osiguranika za pojedinu godinu izvodi se iz 12 mjesečnih obrada koje obuhvaćaju stanje na zadnji dan u mjesecu zadnje registrirane prijave o stjecanju svojstva osiguranika u bazi osiguranika.*

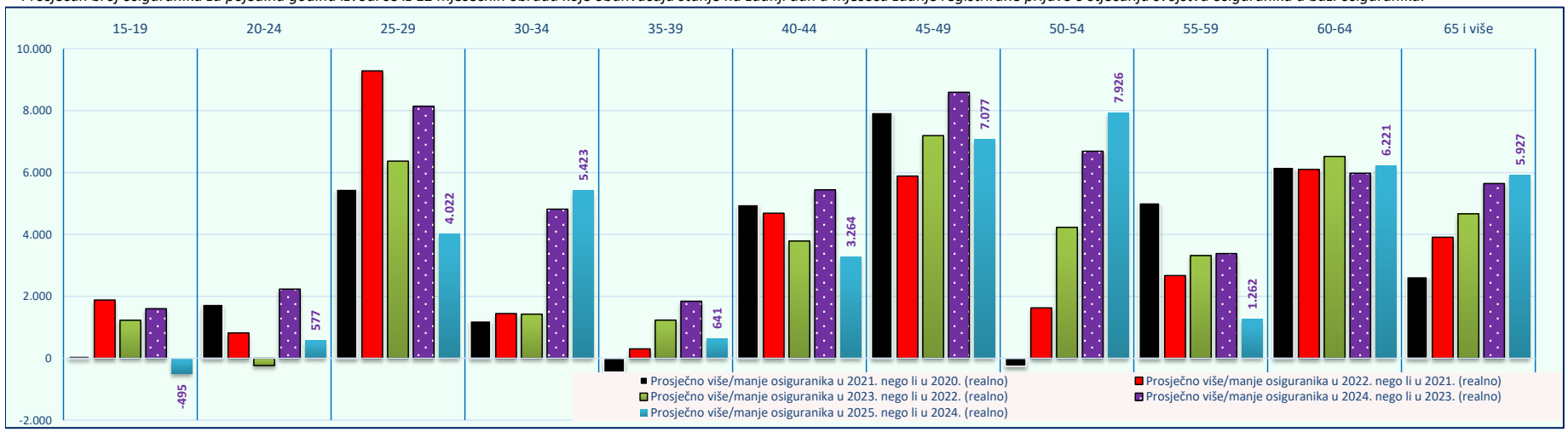

II. KORISNICI MIROVINA

KORISNICI MIROVINA I PROSJEČNE MIROVINE
za svibanj 2026. (isplata u lipnju 2026.)

Tablica 12.

I. Korisnici mirovina koji su pravo na mirovinu ostvarili prema Zakonu o mirovinskom osiguranju – ZOMO

Vrste mirovina	Broj korisnika	Prosječna netomirovina u eurima (EUR)	Bez međunarodnih ugovora	
			Broj korisnika	Prosječna netomirovina u eurima (EUR)
0	1	2	3	4
Starosna mirovina	512561	610,26	409690	720,47
Starosna mirovina za **dugogodišnjeg osiguranika**	66830	762,96	59525	799,87
Starosna mirovina **prevedena iz invalidske**	70249	579,11	60985	650,03
Ukupno starosna	**649640**	**622,60**	**530200**	**721,28**
Prijevremena starosna mirovina[1)]	92124	567,31	82259	602,96
Prijevremena starosna mirovina bez smanjenja polaznog faktora[1)]	123083	654,42	97766	745,62
Prijevremena starosna mirovina **zbog stečaja poslodavca**	384	638,78	379	641,48
Sveukupno starosna	**865231**	**621,25**	**710604**	**710,89**
Invalidska mirovina	85478	507,83	80825	530,14
Obiteljska mirovina	186648	469,80	152032	545,86
UKUPNO korisnika koji su pravo na mirovinu ostvarili prema Zakonu o mirovinskom osiguranju	**1137357**	**587,87**	**943461**	**668,81**
Medijalna netomirovina*		**567,21**		**625,43**

II. Korisnici mirovina - djelatne vojne osobe koji su pravo na mirovinu ostvarili prema Zakonu o pravima iz mirovinskog osiguranja djelatnih vojnih osoba, policijskih službenika i ovlaštenih osoba – DVO

Vrste mirovina	Broj korisnika	Prosječna netomirovina u eurima (EUR)	Bez međunarodnih ugovora	
			Broj korisnika	Prosječna netomirovina u eurima (EUR)
0	1	2	3	4
Starosna mirovina	7407	1.010,92	7333	1.014,73
Invalidska mirovina	7423	889,91	7418	890,29
Obiteljska mirovina	1485	953,82	1473	958,30
UKUPNO	**16315**	**950,67**	**16224**	**952,71**

III. Korisnici mirovina koji su pravo na mirovinu ostvarili prema Zakonu o hrvatskim braniteljima iz Domovinskog rata i članovima njihovih obitelji - ZOHBDR

Vrste mirovina	Broj korisnika	Prosječna netomirovina u eurima (EUR)	Bez međunarodnih ugovora	
			Broj korisnika	Prosječna netomirovina u eurima (EUR)
0	1	2	3	4
Najniža mirovina (čl.49. st.3. ZOHBDR)	3483	659,28	3483	659,28
Starosna mirovina prevedena iz invalidske (čl. 36. ZOHBDR)	2370	960,39	2365	961,05
Invalidska mirovina	51158	1.489,24	51085	1.490,29
Obiteljska mirovina	15479	1.544,68	15466	1.545,31
UKUPNO	**72490**	**1.443,91**	**72399**	**1.444,77**

IV. Korisnici mirovina koji su pravo na mirovinu ostvarili prema Ugovoru između Republike Hrvatske i Bosne i Hercegovine o suradnji na području prava stradalnika rata u Bosni Hercegovini koji su bili pripadnici Hrvatskog vijeća obrane i članova njihovih obitelji i glavi IX. ZOHBDR-a. - HVO

Vrste mirovina	Broj korisnika	Prosječna netomirovina u eurima (EUR)	Bez međunarodnih ugovora	
			Broj korisnika	Prosječna netomirovina u eurima (EUR)
0	1	2	3	4
Invalidska mirovina	6813	837,17	6813	837,17
Obiteljska mirovina	1228	729,18	1228	729,18
UKUPNO	**8041**	**820,68**	**8041**	**820,68**

Sveukupan broj korisnika mirovina (ZOMO+DVO+ZOHBDR+HVO) i njihova netomirovina za svibanj 2026. (isplata u lipnju 2026.)	**1234203**	**644,46**	**1040125**	**728,43**
Sveukupna medijalna netomirovina*		**597,75**		**644,82**

** Medijalna mjesečna netomirovina izračunava se određivanjem sredine nakon rangiranja mirovina korisnika, od najniže do najviše, te pokazuje da 50% korisnika mirovina prima netomirovinu u iznosu jednakom ili manjem od tog iznosa (medijana), a 50% korisnika mirovina prima jednaku ili veću od tog iznosa (medijana).*

Prosječna mirovina umanjena je za porez.

[1)] Od ožujka 2026. u primjeni je članak 83. stavak 9. i članak 169. stavak 9. Zakona o mirovinskom osiguranju (NN 96/25) te se prijevremena starosna mirovina raščlanjuje na prijevremenu starosnu mirovinu i prijevremenu starosnu mirovinu bez smanjenja polaznog faktora.

Broj osiguranika, stanje na dan 31. svibnja 2026.	**1780476**
Odnos broja korisnika mirovina i osiguranika	**1 : 1,44**
U trenutku objavljivanja publikacije, posljednja je dostupna prosječna mjesečna isplaćena netoplaća Republike Hrvatske zaposlenih u pravnim osobama za travanj 2026. u eurima (EUR) (izvor: DZS)	**1.552**
U trenutku objavljivanja publikacije, posljednja je dostupna medijalna mjesečna isplaćena netoplaća Republike Hrvatske zaposlenih u pravnim osobama za travanj 2026. u eurima (EUR) (izvor: DZS)	**1.319**
Udio **sveukupne** netomirovine *BMU* u netoplaći RH	**46,9**
Udio sveukupne ***medijalne*** netomirovine BMU u ***medijalnoj*** netoplaći RH	**48,9**
Aktualna vrijednost mirovine **(AVM)** 01.01.2026.	14,84 eura
Vrijednost najniže mirovine za 1 godinu mirovinskog staža **(VNM)** 01.01.2026.	15,73 eura

KORISNICI KOJIMA SU MIROVINE PRIZNATE I / ILI ODREĐENE PREMA POSEBNIM PROPISIMA

Tablica 12 a. za svibanj 2026. (isplata u lipnju 2026.)

Red. br.	Kategorije korisnika kojima su mirovine priznate i/ili određene prema posebnim propisima	Broj korisnika	Prosječna netomirovina u eurima (EUR)	Prosječan staž	Bez međunarodnih ugovora		
					Broj korisnika	Prosječna netomirovina u eurima (EUR)	Prosječan staž
0	1	2	3	4	5	6	7
1.	Radnici na poslovima ovlaštenih službenih osoba u tijelima unutarnjih poslova i pravosuđa, kao i djelatne vojne osobe:						
	a) radnici na poslovima ovlaštenih službenih osoba u tijelima unutarnjih poslova i pravosuđa, kojima je pravo na mirovinu priznato prema propisima koji su bili na snazi do stupanja na snagu Zakona o pravima DVO, PS i OSO	5998	1.075,39	31 05 28	**5980**	**1.076,55**	31 06 00
	b) radnici na poslovima policijskih službenika, ovlaštenih službenih osoba pravosuđa i službene osobe s posebnim dužnostima i ovlastima u sigurnosno obavještajnom sustavu RH koji su pravo na mirovinu ostvarili prema Zakonu o pravima DVO, PS i OSO	10670	1.026,04	37 02 15	**10561**	**1.029,22**	37 03 04
	c) Djelatne vojne osobe	16315	950,67	31 08 27	**16224**	**952,71**	31 08 25
2.	Korisnici koji pravo na mirovinu ostvaruju prema Zakonu o posebnim pravima iz mirovinskog osiguranja zaposlenika na poslovima razminiranja	782	1.107,48	32 08 11	**767**	**1.114,82**	32 09 03
3.	Hrvatski branitelji iz Domovinskog rata - ZOHBDR	72490	1.443,91	18 10 03	**72399**	**1.444,77**	18 10 05
4.	Mirovine priznate prema općim propisima, a određene prema ZOHBDR - u	68948	669,50	31 00 06	**65467**	**671,58**	30 10 12
5.	Pripadnici Hrvatskog vijeća obrane - HVO	8041	820,68	06 06 26	**8041**	**820,68**	06 06 26
6.	Korisnici koji pravo na mirovinu ostvaruju prema Zakonu o vatrogastvu	579	1.154,56	44 00 24	**578**	**1.155,09**	44 00 21
7.	Redoviti članovi Hrvatske akademije znanosti i umjetnosti - HAZU	117	2.102,77	41 05 21	**113**	**2.121,40**	41 03 27
8.	Korisnici koji pravo na mirovinu ostvaruju prema Zakonu o kazalištima	34	1.204,99		**33**	**1.212,60**	–
9.	Osiguranici - članovi posade broda u međunarodnoj i nacionalnoj plovidbi	223	456,18	32 08 15	**208**	**468,11**	
10.	Zastupnici u Hrvatskom saboru, članovi Vlade, suci Ustavnog suda i glavni državni revizor	687	2.436,37	32 08 28	**680**	**2.436,32**	32 08 28
11.	Pripadnici Hrvatske domovinske vojske od 1941. do 1945. godine	978	611,28	33 08 09	**927**	**631,64**	34 00 14
12.	Sudionici Narodnooslobodilačkog rata - NOR	2742	693,87	29 11 21	**2651**	**707,50**	30 00 01
13.	Pripadnici bivše Jugoslavenske narodne armije - JNA	2575	765,23	–	**2575**	**765,23**	–
14.	Pripadnici bivše Jugoslavenske narodne armije - JNA - čl. 79. ZOMO	140	743,57	38 06 15	**135**	**757,26**	38 09 03
15.	Bivši politički zatvorenici	1591	969,20	33 04 00	**1335**	**1.089,01**	33 06 17
16.	Radnici u Istarskim ugljenokopima "Tupljak" d.d. Labin	242	871,74	29 07 21	**239**	**875,63**	29 08 04
17.	Radnici profesionalno izloženi azbestu	783	708,96		**778**	**710,19**	
18.	Članovi Izvršnog vijeća Sabora, Saveznog izvršnog vijeća i administrativno umirovljeni javni službenici	46	798,98	27 10 23	**46**	**798,98**	27 10 23
19.	Bivši službenici u saveznim tijelima bivše SFRJ	11	879,01	–	**11**	**879,01**	–
	UKUPNO	**193992**	**-**	**-**	**189748**	**-**	**-**

Napomena: u tablici je prikazan ***ukupni*** staž korisnika mirovina, efektivni i benificirani staž, bez dodanog i pridodanog staža.

Korisnici mirovina koji su pravo na mirovinu ostvarili prema Zakonu o mirovinskom osiguranju
bez međunarodnih ugovora

Tablica 13.

Vrste mirovina	Bez međunarodnih ugovora						
	za travanj 2026. (isplata u svibnju 2026.)			za svibanj 2026. (isplata u lipnju 2026.)			Razlika u broju korisnika
	Broj korisnika	Prosječna netomirovina u eurima (EUR)	Prosječan staž	Broj korisnika	Prosječna netomirovina u eurima (EUR)	Prosječan staž	
0	1	2	3	4	5	6	7 (kol.4 - kol. 1)
Starosna mirovina	409733	720,09	32 02 16	409690	720,47	32 03 00	-43
Starosna mirovina za **dugogodišnjeg osiguranika**	59049	799,22	42 05 12	59525	799,87	42 05 12	476
Starosna mirovina **prevedena iz invalidske**	60771	651,02	24 03 10	60985	650,03	24 03 05	214
Ukupno starosna	529553	720,98	32 04 29	**530200**	**721,28**	**32 05 15**	647
Prijevremena starosna mirovina*	83981	602,43	36 05 04	82259	602,96	36 05 15	-1722
Prijevremena starosna mirovina bez smanjenja polaznog faktora*	96031	746,69	35 07 22	97766	745,62	35 07 22	1735
Prijevremena starosna mirovina **zbog stečaja poslodavca**	379	641,48	35 09 24	379	641,48	35 09 24	0
Sveukupno starosna	709944	710,40	33 03 27	**710604**	**710,89**	**33 04 09**	660
Invalidska mirovina	81410	530,02	21 11 12	80825	530,14	21 11 11	-585
Obiteljska mirovina	152227	545,88	28 01 22	152032	545,86	28 01 22	-195
UKUPNO korisnika koji su pravo na mirovinu ostvarili prema Zakonu o mirovinskom osiguranju	**943581**	**668,29**	**31 06 01**	**943461**	**668,81**	**31 06 14**	**-120**
Korisnici **starosne** mirovine prema ZOMO **s mirovinskim stažem od 40 i više** godina	99804	1.031,33	43 05 09	100924	1.030,72	43 05 18	1120
Korisnici **ukupne** mirovine prema ZOMO **s mirovinskim stažem od 40 i više** godina	203503	913,66	42 08 26	205695	913,11	42 09 01	2192
Korisnici **najniže** mirovine kojima je mirovina određena prema ZOMO	280353	475,52	28 05 22	281817	476,42	28 06 12	1464

Napomena: u tablici je prikazan ukupni staž korisnika mirovina, efektivni i benificirani staž, bez dodanog i pridodanog staža.

U broj korisnika mirovina nisu uključeni korisnici mirovina DVO, ZOHBDR i HVO.

* Od ožujka 2026. u primjeni je članak 83. stavak 9. i članak 169. stavak 9. Zakona o mirovinskom osiguranju (NN 96/25) te se prijevremena starosna mirovina raščlanjuje na prijevremenu starosnu mirovinu i prijevremenu starosnu mirovinu bez smanjenja polaznog faktora.

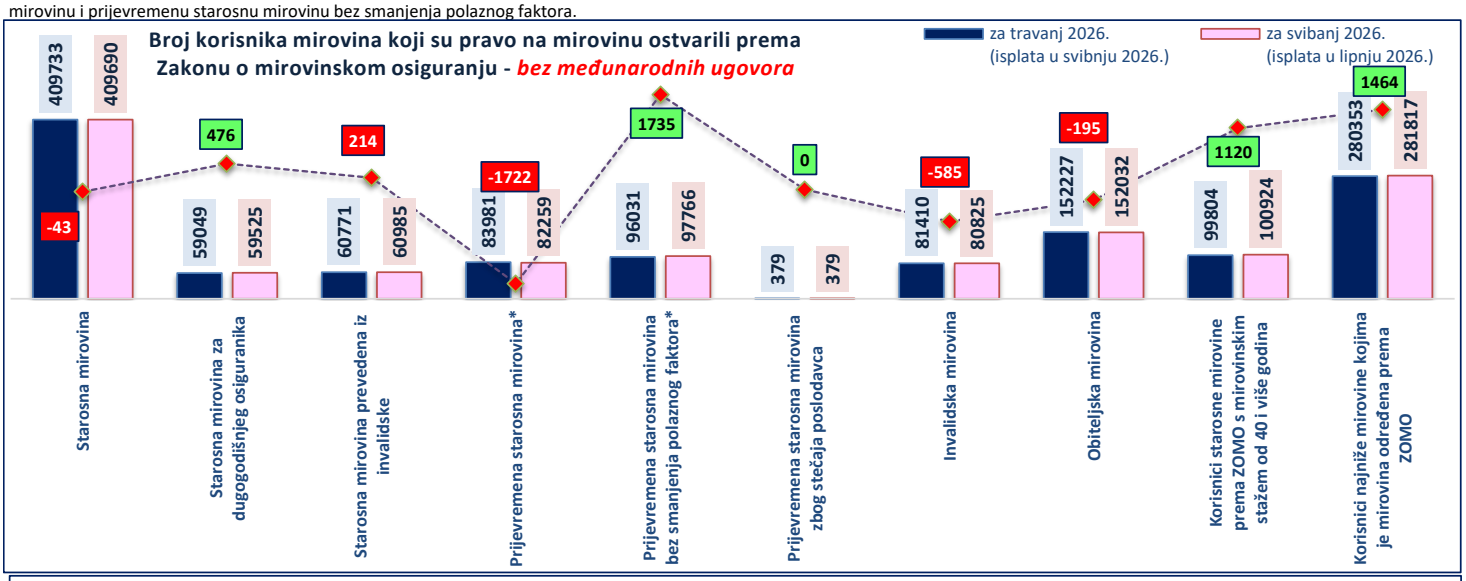

KORISNICI MIROVINA PREMA VRSTAMA I SVOTAMA MIROVINA KOJI SU PRAVO NA MIROVINU OSTVARILI PREMA ZAKONU O MIROVINSKOM OSIGURANJU

Tablica 14. za svibanj 2026. (isplata u lipnju 2026.)

Razredi svota netomirovina u eurima (EUR)	Ukupno			Starosna mirovina			Invalidska mirovina			Obiteljska mirovina		
	Broj korisnika	Prosječna mirovina	Prosječan staž	Broj korisnika	Prosječna mirovina	Prosječan staž	Broj korisnika	Prosječna mirovina	Prosječan staž	Broj korisnika	Prosječna mirovina	Prosječan staž
0	1	2	3	4	5	6	7	8	9	10	11	12
do 70,00	67284	36,74	30 11 22	48663	37,37	32 01 16	2230	41,23	20 03 24	16391	34,29	28 11 24
70,01 – 140,00	42355	102,37	29 07 25	30733	102,45	31 05 27	2416	103,12	17 10 16	9206	101,88	26 07 11
140,01 – 200,00	32951	169,48	25 11 10	23809	168,84	28 04 04	2005	170,98	15 11 25	7137	171,19	20 09 05
200,01 – 270,00	58409	240,31	20 03 16	38799	238,89	22 07 20	3233	240,36	13 05 05	16377	243,65	16 01 26
270,01 – 340,00	59709	306,11	20 09 03	37948	305,67	22 01 19	5725	310,53	13 11 01	16036	305,55	19 11 14
340,01 – 400,00	61454	372,38	23 07 12	40046	372,19	24 05 17	7643	374,68	15 09 23	13765	371,68	25 06 04
400,01 – 470,00	82503	435,53	26 09 03	52243	434,38	27 09 29	13914	440,58	20 02 15	16346	434,91	28 11 26
470,01 – 540,00	120709	502,86	29 03 04	79979	502,68	30 05 14	13497	504,86	24 02 03	27233	502,42	28 03 26
540,01 – 600,00	89364	569,77	32 04 24	65930	569,84	33 09 18	10090	569,89	23 05 08	13344	569,33	32 04 19
600,01 – 670,00	123398	635,91	34 01 21	102497	636,61	34 07 13	7004	633,04	27 04 03	13897	632,24	34 01 01
670,01 – 800,00	155887	729,23	35 11 29	127682	730,63	36 11 11	12072	714,92	25 09 16	16133	728,85	36 01 05
800,01 – 930,00	93557	860,37	37 09 20	81776	860,81	38 03 06	3269	853,00	28 08 09	8512	859,02	36 07 20
930,01 – 1070,00	62389	993,54	38 09 27	56450	993,65	39 01 26	1187	987,60	29 03 23	4752	993,67	36 11 16
1070,01 – 1200,00	36704	1.127,58	39 02 07	33479	1.127,24	39 05 25	488	1.128,17	29 00 11	2737	1.131,75	37 02 14
1200,01 – 1350,00	19449	1.267,49	39 00 29	17003	1.266,93	39 05 17	303	1.269,08	28 09 18	2143	1.271,67	37 05 15
1350,01 – 1500,00	11263	1.418,24	39 01 12	9640	1.418,98	39 04 21	163	1.418,45	28 03 23	1460	1.413,31	38 06 18
veće od 1500,00	19972	1.844,45	40 05 02	18554	1.849,30	40 06 11	239	1.755,06	29 01 06	1179	1.786,30	41 00 19
UKUPNO	**1137357**	**587,87**	**31 07 03**	**865231**	**621,25**	**33 02 26**	**85478**	**507,83**	**21 10 25**	**186648**	**469,80**	**28 04 22**

Napomena: u broj korisnika mirovina ***nisu*** uključeni korisnici mirovina DVO, ZOHBDR i HVO.

U broj korisnika mirovina uključeni su i korisnici mirovina kojima je određen predujam (akontacija).

U tablici je prikazan ukupni staž korisnika mirovina, efektivni i beneficirani staž, bez dodanog i pridodanog staža.

za svibanj 2026. (isplata u lipnju 2026.)

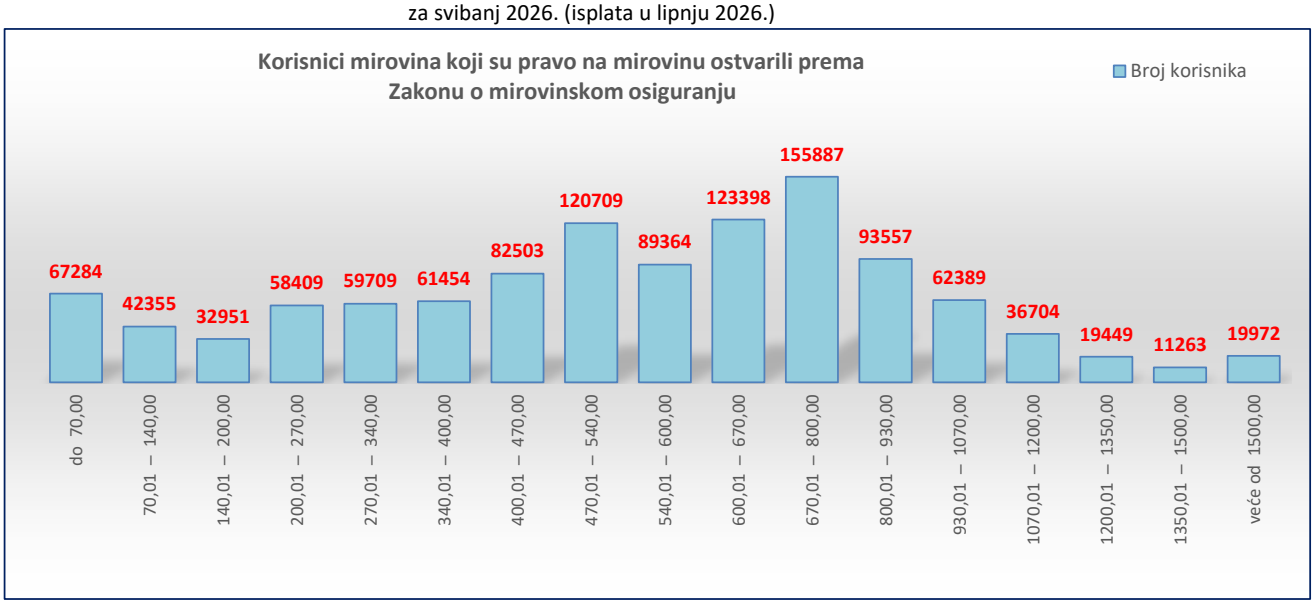

KORISNICI *STAROSNE MIROVINE* KOJI SU PRAVO NA MIROVINU OSTVARILI PREMA ZAKONU O MIROVINSKOM OSIGURANJU - *BEZ MEĐUNARODNIH UGOVORA*

Tablica 15 - 1_sm

za svibanj 2026. (isplata u lipnju 2026.)

Razredi svota netomirovina u eurima (EUR)	Ukupno			Muškarci			Žene		
	Broj korisnika	Prosječna mirovina	Prosječan staž	Broj korisnika	Prosječna mirovina	Prosječan staž	Broj korisnika	Prosječna mirovina	Prosječan staž
0	1	2	3	4	5	6	7	8	9
do 70,00	**618**	57,55	15 08 12	**90**	57,02	16 02 04	**528**	57,64	15 07 14
70,01 – 140,00	**421**	108,33	17 08 14	**173**	110,69	17 07 27	**248**	106,69	17 08 24
140,01 – 200,00	**2193**	172,27	17 04 01	**599**	176,22	17 07 24	**1594**	170,79	17 02 22
200,01 – 270,00	**20514**	246,61	16 06 17	**7713**	246,55	16 08 17	**12801**	246,65	16 05 11
270,01 – 340,00	**27202**	306,65	19 01 15	**11370**	306,67	19 04 27	**15832**	306,64	18 11 07
340,01 – 400,00	**28309**	371,28	22 04 04	**10306**	369,74	22 05 18	**18003**	372,16	22 03 10
400,01 – 470,00	**31435**	433,39	25 06 06	**10882**	433,82	25 08 19	**20553**	433,17	25 04 27
470,01 – 540,00	**30963**	500,63	28 08 29	**12524**	502,87	29 11 27	**18439**	499,11	27 11 03
540,01 – 600,00	**22668**	570,52	31 08 07	**8306**	571,26	32 06 23	**14362**	570,10	31 02 07
600,01 – 670,00	**43382**	635,41	32 07 16	**23315**	637,30	31 09 25	**20067**	633,22	33 06 21
670,01 – 800,00	**60949**	734,40	36 05 08	**28159**	732,87	36 10 24	**32790**	735,71	36 00 18
800,01 – 930,00	**47084**	862,22	38 09 01	**20666**	862,49	39 07 29	**26418**	862,00	38 00 15
930,01 – 1070,00	**36640**	994,89	39 10 04	**16656**	995,30	40 07 29	**19984**	994,55	39 01 27
1070,01 – 1200,00	**23926**	1.126,84	40 02 15	**10846**	1.129,43	41 02 22	**13080**	1.124,70	39 04 16
1200,01 – 1350,00	**11653**	1.268,21	40 06 27	**7149**	1.269,31	41 01 19	**4504**	1.266,46	39 08 06
1350,01 – 1500,00	**6905**	1.418,92	40 03 28	**4361**	1.418,68	40 09 22	**2544**	1.419,33	39 06 05
veće od 1500,00	**14828**	1.876,87	41 04 07	**9858**	1.893,15	41 07 20	**4970**	1.844,57	40 09 16
UKUPNO	**409690**	**720,47**	**32 03 00**	**182973**	**771,50**	**33 06 12**	**226717**	**679,29**	**31 02 24**

Napomena: u broj korisnika mirovina ***nisu*** uključeni korisnici mirovina DVO, ZOHBDR i HVO.

U broj korisnika mirovina uključeni su i korisnici mirovina kojima je određen predujam (akontacija).

U tablici je prikazan ukupni staž korisnika mirovina, efektivni i beneficirani staž, bez dodanog i pridodanog staža.

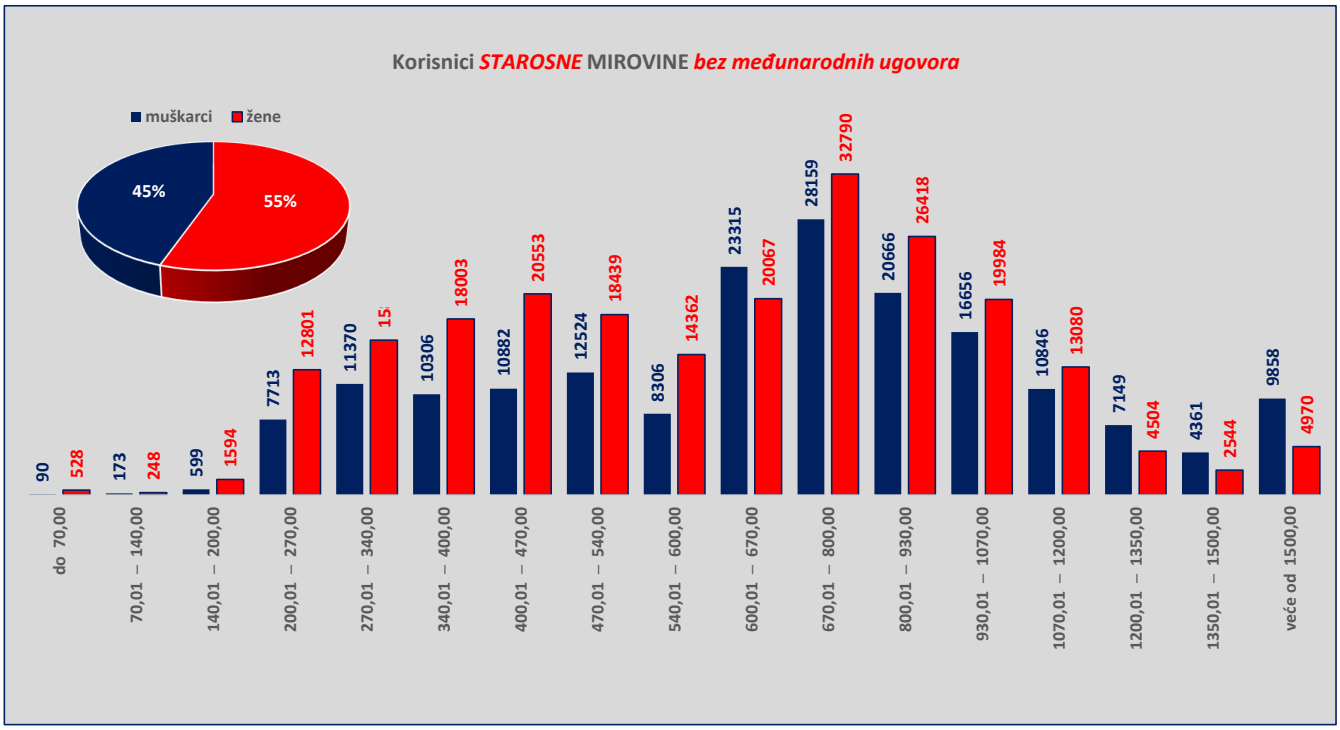

KORISNICI *STAROSNE MIROVINE ZA DUGOGODIŠNJEG OSIGURANIKA* KOJI SU PRAVO NA MIROVINU OSTVARILI PREMA ZAKONU O MIROVINSKOM OSIGURANJU *- BEZ MEĐUNARODNIH UGOVORA*

Tablica 15 - 1_dugogodišnji — za svibanj 2026. (isplata u lipnju 2026.)

Razredi svota netomirovina u eurima (EUR)	Ukupno			Muškarci			Žene		
	Broj korisnika	Prosječna mirovina	Prosječan staž	Broj korisnika	Prosječna mirovina	Prosječan staž	Broj korisnika	Prosječna mirovina	Prosječan staž
0	1	2	3	4	5	6	7	8	9
do 70,00									
70,01 – 140,00	1	108,94		1	108,94				
140,01 – 200,00	1	180,29		1	180,29				
200,01 – 270,00									
270,01 – 340,00	16	322,60	42 01 28	10	318,86	42 04 02	6	328,84	41 10 17
340,01 – 400,00	11	369,07	43 09 14	8	372,89	44 00 01	3	358,90	43 04 11
400,01 – 470,00	31	447,61	42 06 21	27	446,18	42 06 21	4	457,23	
470,01 – 540,00	182	515,60	42 00 01	130	516,34	41 11 16	52	513,78	42 01 05
540,01 – 600,00	1019	577,61	41 07 29	661	576,55	41 09 01	358	579,55	41 06 03
600,01 – 670,00	14572	649,59	41 08 12	9936	648,02	41 09 05	4636	652,95	41 06 21
670,01 – 800,00	21721	725,76	42 07 00	14394	726,24	42 09 07	7327	724,82	42 02 17
800,01 – 930,00	10903	859,91	42 08 05	7463	861,16	42 11 20	3440	857,20	42 00 16
930,01 – 1070,00	6264	989,38	42 10 15	4865	991,14	43 00 24	1399	983,24	42 01 26
1070,01 – 1200,00	2579	1.125,30	43 01 00	2173	1.125,84	43 02 20	406	1.122,37	42 04 02
1200,01 – 1350,00	1146	1.265,55	43 02 24	1009	1.266,62	43 04 06	137	1.257,66	42 04 21
1350,01 – 1500,00	476	1.414,58	43 02 27	426	1.413,94	43 04 08	50	1.420,05	42 03 20
veće od 1500,00	603	1.787,52	43 01 22	534	1.793,87	43 03 02	69	1.738,36	42 03 04
UKUPNO	**59525**	**799,87**	**42 05 12**	**41638**	**813,98**	**42 07 21**	**17887**	**767,05**	**42 00 04**

Napomena: u broj korisnika mirovina ***nisu*** uključeni korisnici mirovina DVO, ZOHBDR i HVO.

U broj korisnika mirovina uključeni su i korisnici mirovina kojima je određen predujam (akontacija).

U tablici je prikazan ukupni staž korisnika mirovina, efektivni i beneficirani staž, bez dodanog i pridodanog staža.

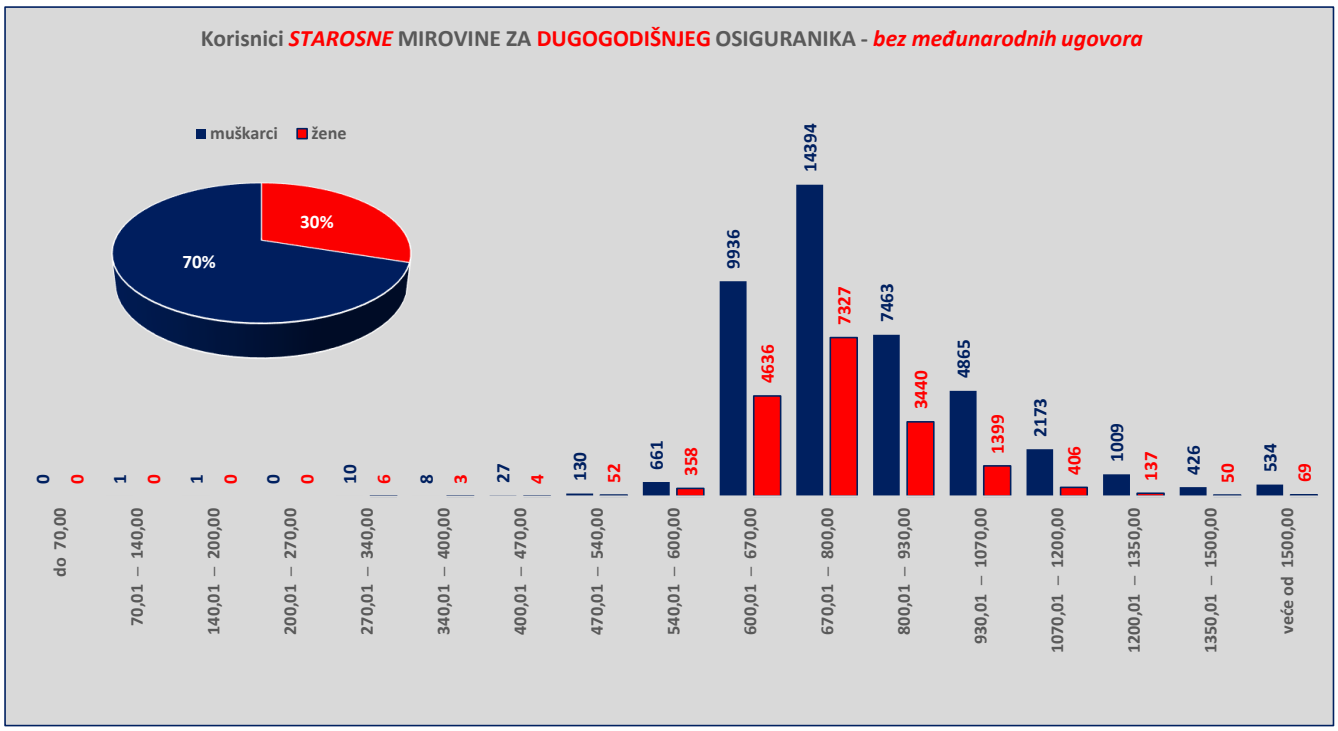

KORISNICI *STAROSNE MIROVINE PREVEDENE IZ INVALIDSKE* KOJI SU PRAVO NA MIROVINU OSTVARILI PREMA ZAKONU O MIROVINSKOM OSIGURANJU - *BEZ MEĐUNARODNIH UGOVORA*

Tablica 15 - 1_prevedena

za svibanj 2026. (isplata u lipnju 2026.)

Razredi svota netomirovina u eurima (EUR)	Ukupno			Muškarci			Žene		
	Broj korisnika	Prosječna mirovina	Prosječan staž	Broj korisnika	Prosječna mirovina	Prosječan staž	Broj korisnika	Prosječna mirovina	Prosječan staž
0	1	2	3	4	5	6	7	8	9
do 70,00	**16**	53,51	17 10 29	**5**	41,50	19 09 04	**11**	58,97	17 00 22
70,01 – 140,00	**74**	114,05	12 00 27	**32**	108,13	13 06 10	**42**	118,55	10 11 16
140,01 – 200,00	**565**	176,62	12 04 12	**177**	177,71	12 00 28	**388**	176,13	12 06 00
200,01 – 270,00	**1338**	237,61	13 03 20	**679**	240,41	13 03 09	**659**	234,71	13 04 02
270,01 – 340,00	**2475**	305,83	14 09 08	**1333**	305,47	14 11 04	**1142**	306,25	14 07 03
340,01 – 400,00	**3008**	372,14	17 04 00	**1508**	371,66	17 09 17	**1500**	372,61	16 10 18
400,01 – 470,00	**4226**	439,78	20 00 23	**1865**	439,10	20 06 04	**2361**	440,32	19 08 21
470,01 – 540,00	**9814**	508,00	20 06 27	**4275**	507,20	21 02 03	**5539**	508,62	20 01 07
540,01 – 600,00	**5905**	570,56	24 07 16	**2570**	570,68	25 11 00	**3335**	570,47	23 07 20
600,01 – 670,00	**10551**	635,31	26 03 13	**6041**	637,07	27 04 24	**4510**	632,96	24 09 20
670,01 – 800,00	**10216**	729,02	27 08 16	**5569**	728,59	28 10 05	**4647**	729,54	26 04 04
800,01 – 930,00	**5934**	857,35	28 08 29	**3257**	857,63	30 02 03	**2677**	857,01	27 00 02
930,01 – 1070,00	**3268**	992,66	29 03 04	**1830**	993,82	31 00 00	**1438**	991,18	27 00 14
1070,01 – 1200,00	**1570**	1.128,76	29 05 00	**945**	1.128,92	30 11 05	**625**	1.128,51	27 01 18
1200,01 – 1350,00	**1055**	1.257,95	29 05 10	**614**	1.261,25	31 00 13	**441**	1.253,36	27 02 18
1350,01 – 1500,00	**439**	1.416,93	30 01 22	**328**	1.416,95	31 01 06	**111**	1.416,89	27 03 23
veće od 1500,00	**531**	1.736,00	30 00 11	**408**	1.741,55	30 11 10	**123**	1.717,58	27 00 17
UKUPNO	**60985**	**650,03**	**24 03 05**	**31436**	**672,94**	**25 07 22**	**29549**	**625,66**	**22 09 21**

Napomena: u broj korisnika mirovina ***nisu*** uključeni korisnici mirovina DVO, ZOHBDR i HVO.

U broj korisnika mirovina uključeni su i korisnici mirovina kojima je određen predujam (akontacija).

U tablici je prikazan ukupni staž korisnika mirovina, efektivni i beneficirani staž, bez dodanog i pridodanog staža.

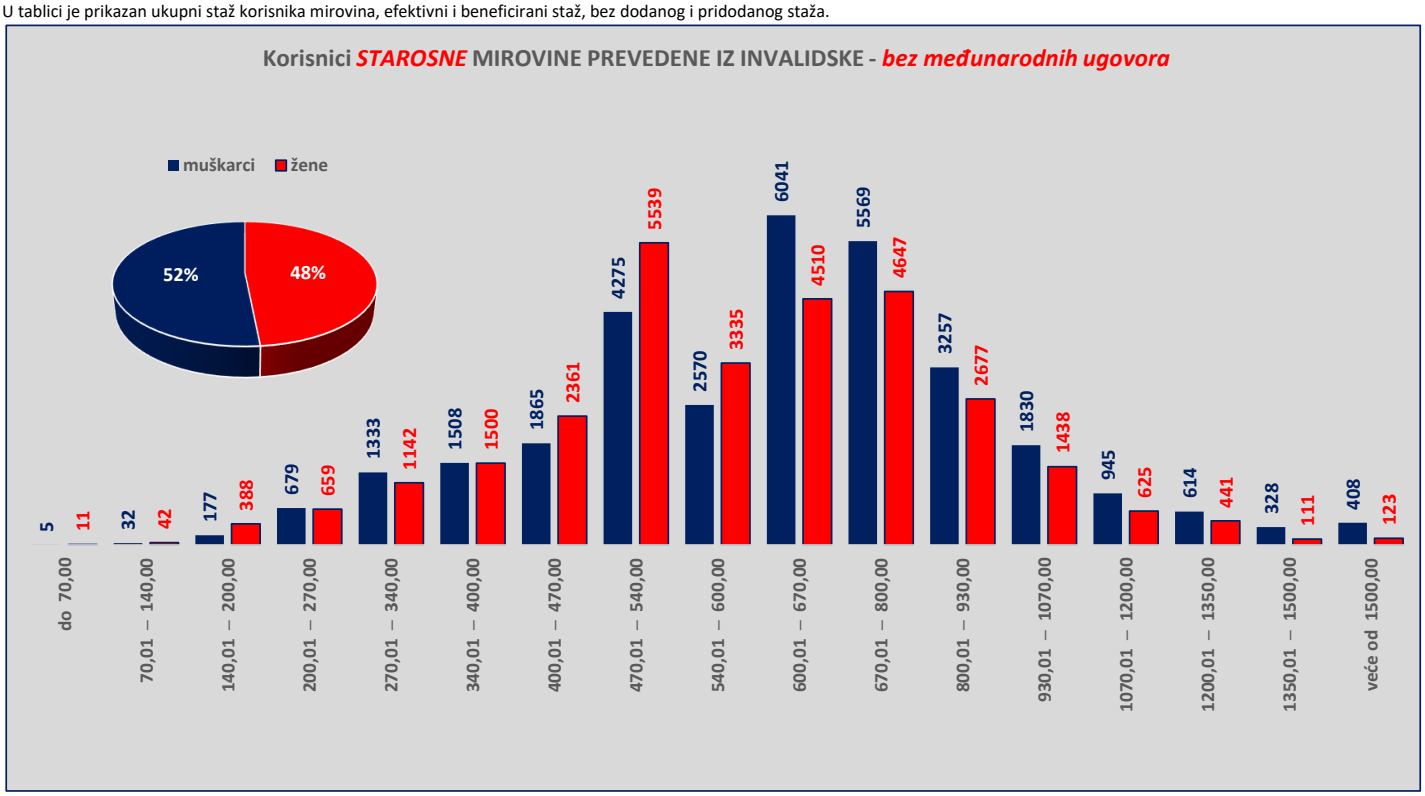

KORISNICI *PRIJEVREMENE STAROSNE MIROVINE* KOJI SU PRAVO NA MIROVINU OSTVARILI PREMA ZAKONU O MIROVINSKOM OSIGURANJU - *BEZ MEĐUNARODNIH UGOVORA*

Tablica 15 - 1_psm

za svibanj 2026. (isplata u lipnju 2026.)

Razredi svota netomirovina u eurima (EUR)	Ukupno			Muškarci			Žene		
	Broj korisnika	Prosječna mirovina	Prosječan staž	Broj korisnika	Prosječna mirovina	Prosječan staž	Broj korisnika	Prosječna mirovina	Prosječan staž
0	1	2	3	4	5	6	7	8	9
do 70,00	3	28,52		3	28,52				
70,01 – 140,00	4	111,50		4	111,50				
140,01 – 200,00	12	182,91	31 07 10	5	179,85		7	185,09	31 07 10
200,01 – 270,00	59	238,56	34 10 08	20	245,68	37 09 26	39	234,92	34 02 07
270,01 – 340,00	110	307,54	35 08 01	36	307,38	37 03 22	74	307,61	35 01 02
340,01 – 400,00	3292	384,57	31 03 09	101	379,35	36 09 18	3191	384,73	31 02 28
400,01 – 470,00	11122	434,96	33 09 01	1354	444,53	35 11 19	9768	433,63	33 06 03
470,01 – 540,00	20899	506,57	35 08 25	5193	509,93	36 09 23	15706	505,46	35 04 16
540,01 – 600,00	17749	568,27	37 09 01	6780	570,50	38 00 26	10969	566,88	37 06 18
600,01 – 670,00	10940	629,83	37 09 15	4382	628,54	38 05 11	6558	630,69	37 04 05
670,01 – 800,00	9325	725,08	37 10 10	3485	726,06	38 08 11	5840	724,49	37 04 10
800,01 – 930,00	3876	857,34	37 09 25	1635	859,17	38 06 08	2241	856,01	37 03 19
930,01 – 1070,00	1967	991,80	37 06 09	979	991,46	38 04 00	988	992,14	36 08 25
1070,01 – 1200,00	1056	1.128,32	37 01 18	562	1.127,38	37 11 22	494	1.129,39	36 02 12
1200,01 – 1350,00	712	1.269,18	36 07 09	393	1.269,97	37 05 13	319	1.268,22	35 06 28
1350,01 – 1500,00	548	1.425,59	36 04 18	338	1.429,26	36 09 22	210	1.419,69	35 08 25
veće od 1500,00	585	1.657,73	37 05 25	362	1.664,04	37 10 09	223	1.647,49	36 10 25
UKUPNO	**82259**	**602,96**	**36 05 15**	**25632**	**665,25**	**37 10 21**	**56627**	**574,76**	**35 09 27**

Napomena: u broj korisnika mirovina ***nisu*** uključeni korisnici mirovina DVO, ZOHBDR i HVO.

U broj korisnika mirovina uključeni su i korisnici mirovina kojima je određen predujam (akontacija).

U tablici je prikazan ukupni staž korisnika mirovina, efektivni i beneficirani staž, bez dodanog i pridodanog staža.

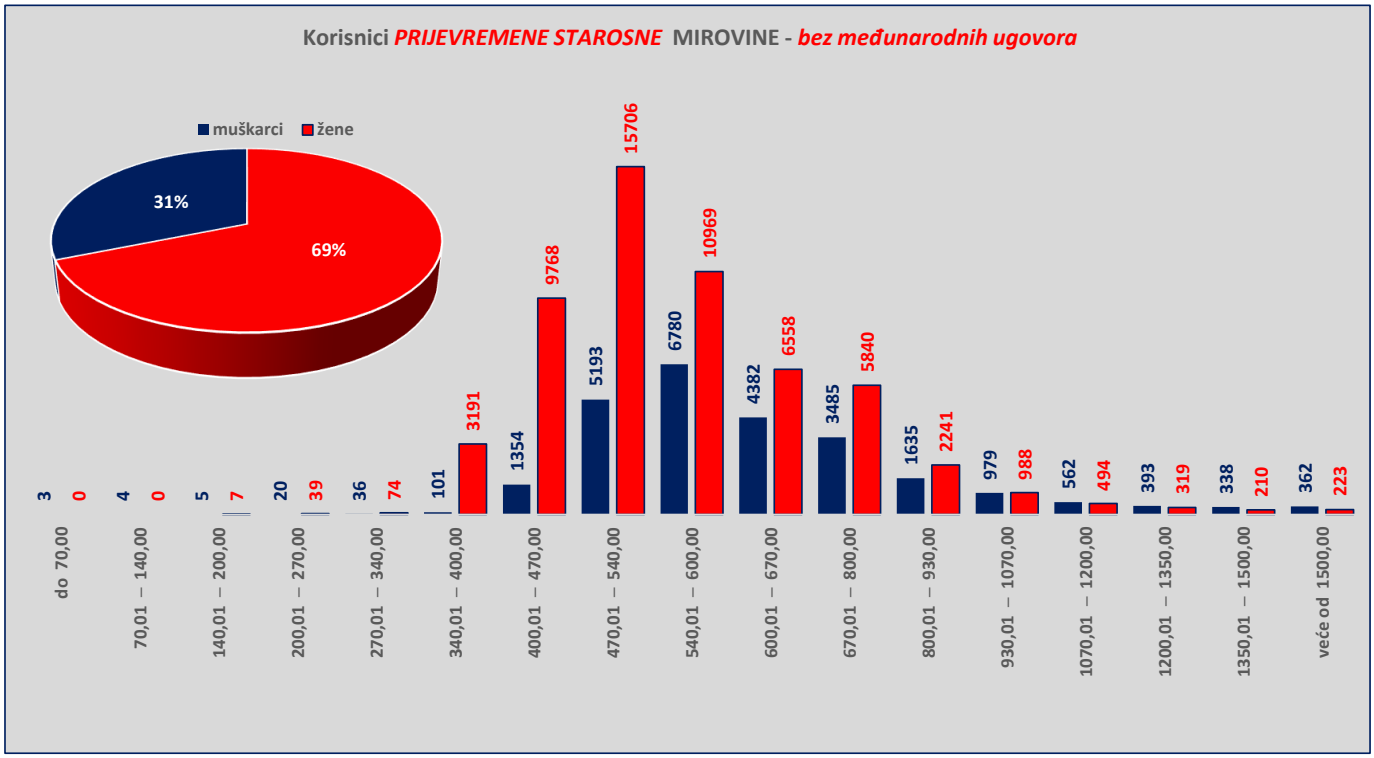

KORISNICI PRIJEVREMENE STAROSNE MIROVINE BEZ SMANJENJA POLAZNOG FAKTORA KOJI SU PRAVO NA MIROVINU OSTVARILI PREMA ZAKONU O MIROVINSKOM OSIGURANJU ČLANAK 83. STAVAK 9.[1)] - *BEZ MEĐUNARODNIH UGOVORA*

Tablica 15 - 1_psm bez smanjenja polaznog faktora — za svibanj 2026. (isplata u lipnju 2026.)

Razredi svota netomirovina u eurima (EUR)	Ukupno			Muškarci			Žene		
	Broj korisnika	Prosječna mirovina	Prosječan staž	Broj korisnika	Prosječna mirovina	Prosječan staž	Broj korisnika	Prosječna mirovina	Prosječan staž
0	1	2	3	4	5	6	7	8	9
do 70,00									
70,01 – 140,00									
140,01 – 200,00									
200,01 – 270,00	**15**	242,40	27 03 22	**2**	243,88	15 10 25	**13**	242,17	29 00 23
270,01 – 340,00	**18**	304,20	26 07 07	**8**	301,22	26 02 17	**10**	306,58	26 10 29
340,01 – 400,00	**37**	375,83	28 00 09	**15**	375,18	25 11 01	**22**	376,27	29 05 22
400,01 – 470,00	**126**	441,91	31 01 16	**14**	437,27	32 05 16	**112**	442,49	30 11 20
470,01 – 540,00	**13436**	497,04	31 04 03	**91**	516,02	35 01 01	**13345**	496,91	31 03 23
540,01 – 600,00	**15397**	569,71	34 09 12	**7097**	569,06	36 03 19	**8300**	570,27	33 05 21
600,01 – 670,00	**18164**	634,62	35 10 28	**10159**	635,82	38 00 15	**8005**	633,08	33 02 05
670,01 – 800,00	**21683**	729,00	36 05 20	**12478**	731,59	38 04 04	**9205**	725,50	33 11 08
800,01 – 930,00	**12339**	859,34	37 02 20	**8416**	860,24	38 07 13	**3923**	857,41	34 02 24
930,01 – 1070,00	**7459**	992,37	37 06 22	**5451**	993,33	38 09 21	**2008**	989,78	34 02 03
1070,01 – 1200,00	**3901**	1.129,85	37 05 18	**2887**	1.129,71	38 08 09	**1014**	1.130,27	33 11 29
1200,01 – 1350,00	**2226**	1.264,97	37 05 18	**1814**	1.266,33	38 03 16	**412**	1.258,96	33 09 23
1350,01 – 1500,00	**1140**	1.418,75	37 02 23	**951**	1.417,93	37 10 18	**189**	1.422,89	34 00 01
veće od 1500,00	**1825**	1.746,09	37 01 22	**1529**	1.757,63	37 09 02	**296**	1.686,48	34 00 08
UKUPNO	**97766**	**745,62**	**35 07 22**	**50912**	**823,72**	**38 00 24**	**46854**	**660,75**	**33 00 04**

Napomena: u broj korisnika mirovina *nisu* uključeni korisnici mirovina DVO, ZOHBDR i HVO.

U broj korisnika mirovina uključeni su i korisnici mirovina kojima je određen predujam (akontacija).

U tablici je prikazan ukupni staž korisnika mirovina, efektivni i beneficirani staž, bez dodanog i pridodanog staža.

[1)] U broj korisnika mirovina uključeni su korisnici prijevremene starosne mirovine (99%), starosne i starosne mirovine za dugogodišnjeg osiguranika (1%).

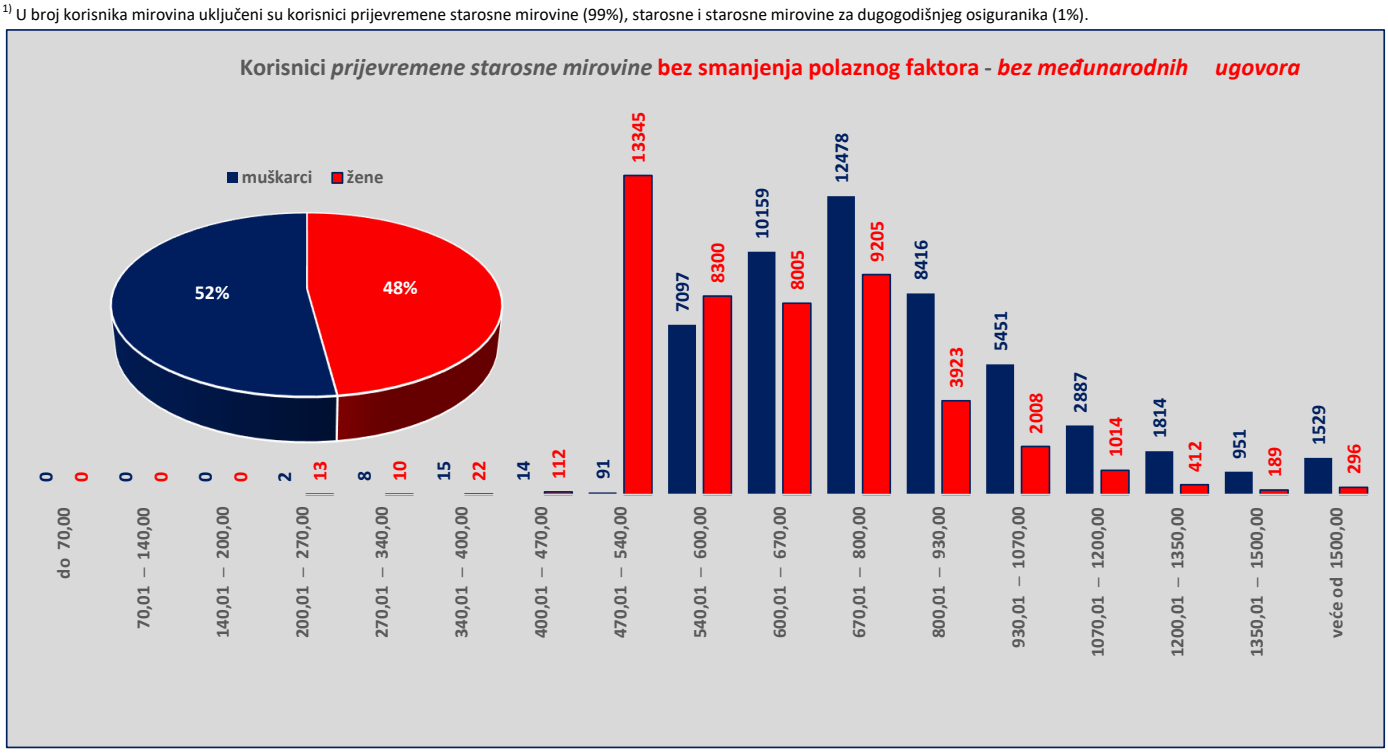

KORISNICI *PRIJEVREMENE STAROSNE MIROVINE ZBOG STEČAJA POSLODAVCA* KOJI SU PRAVO NA MIROVINU OSTVARILI PREMA ZAKONU O MIROVINSKOM OSIGURANJU - *BEZ MEĐUNARODNIH UGOVORA*

Tablica 15 - 1_stečaj

za svibanj 2026. (isplata u lipnju 2026.)

Razredi svota netomirovina u eurima (EUR)	Ukupno			Muškarci			Žene		
	Broj korisnika	Prosječna mirovina	Prosječan staž	Broj korisnika	Prosječna mirovina	Prosječan staž	Broj korisnika	Prosječna mirovina	Prosječan staž
0	1	2	3	4	5	6	7	8	9
do 70,00									
70,01 – 140,00									
140,01 – 200,00									
200,01 – 270,00									
270,01 – 340,00									
340,01 – 400,00									
400,01 – 470,00	1	450,71	35 09 26	1	450,71	35 09 26			
470,01 – 540,00	83	514,32	33 01 29	2	509,61	35 02 11	81	514,44	33 01 11
540,01 – 600,00	93	569,79	35 09 03	48	569,54	36 06 22	45	570,05	34 10 25
600,01 – 670,00	89	632,74	36 01 18	69	635,60	36 09 22	20	622,85	33 10 03
670,01 – 800,00	73	723,66	37 06 25	70	724,42	37 08 25	3	705,83	33 08 24
800,01 – 930,00	26	845,80	37 05 20	22	847,69	38 02 25	4	835,41	33 02 27
930,01 – 1070,00	6	1.020,79	38 00 11	6	1.020,79	38 00 11			
1070,01 – 1200,00	4	1.160,23	37 05 05	4	1.160,23	37 05 05			
1200,01 – 1350,00	4	1.273,87	36 10 21	4	1.273,87	36 10 21			
1350,01 – 1500,00									
veće od 1500,00									
UKUPNO	**379**	**641,48**	**35 09 24**	**226**	**698,60**	**37 02 13**	**153**	**557,11**	**33 09 02**

Napomena: u broj korisnika mirovina ***nisu*** uključeni korisnici mirovina DVO, ZOHBDR i HVO.

U broj korisnika mirovina uključeni su i korisnici mirovina kojima je određen predujam (akontacija).

U tablici je prikazan ukupni staž korisnika mirovina, efektivni i beneficirani staž, bez dodanog i pridodanog staža.

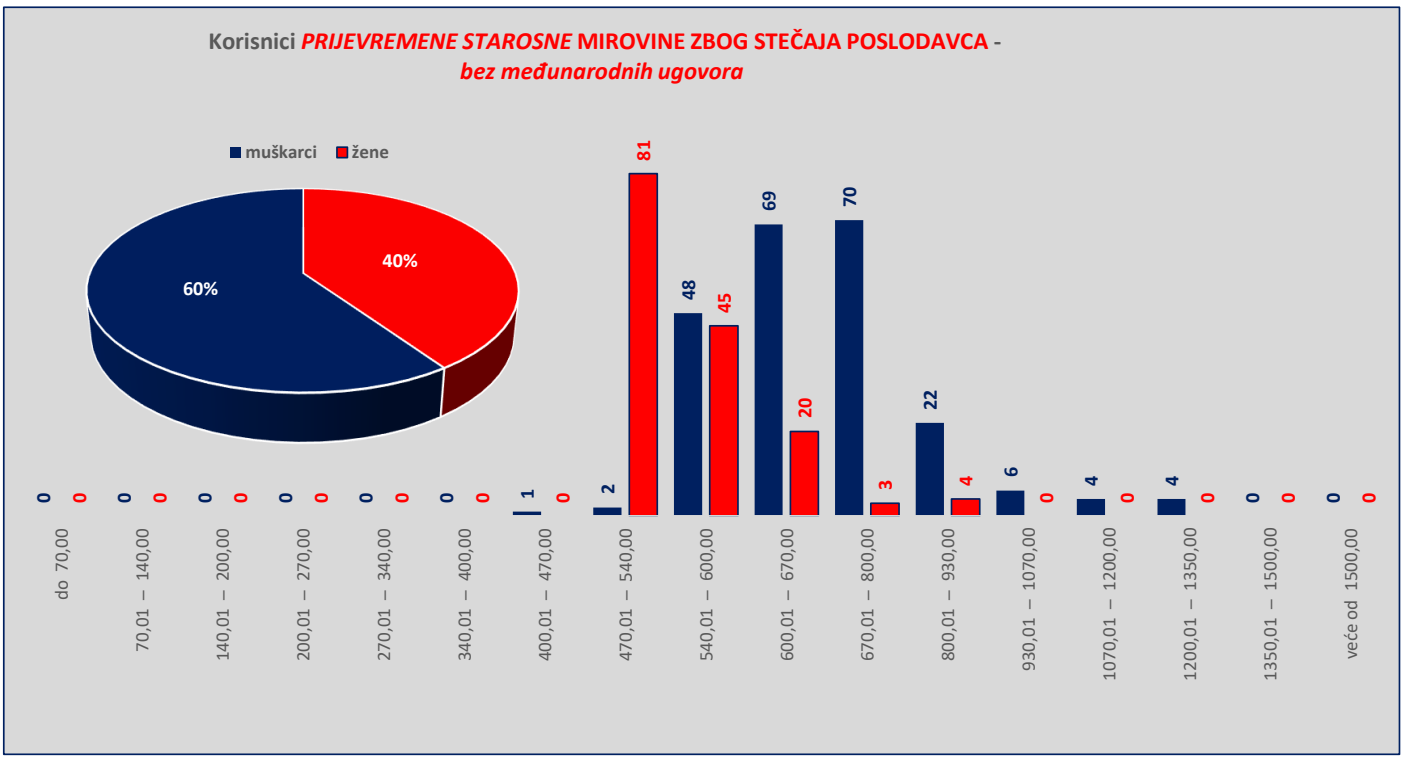

KORISNICI *SVEUKUPNO STAROSNE MIROVINE* KOJI SU PRAVO NA MIROVINU OSTVARILI PREMA ZAKONU O MIROVINSKOM OSIGURANJU - *BEZ MEĐUNARODNIH UGOVORA*

(zbroj tablica 15-1_sm, 15-1_dugogodišnji, 15-1_prevedena, 15-1_psm, 15-1_psm bez smanjenja polaznog faktora i 15-1_stečaj)

Tablica 15 - 1s. za svibanj 2026. (isplata u lipnju 2026.)

Razredi svota netomirovina u eurima (EUR)	Ukupno			Muškarci			Žene		
	Broj korisnika	Prosječna mirovina	Prosječan staž	Broj korisnika	Prosječna mirovina	Prosječan staž	Broj korisnika	Prosječna mirovina	Prosječan staž
0	1	2	3	4	5	6	7	8	9
do 70,00	**637**	57,31	15 09 03	**98**	55,35	16 04 17	**539**	57,67	15 07 25
70,01 – 140,00	**500**	109,20	16 08 18	**210**	110,30	16 10 06	**290**	108,40	16 07 17
140,01 – 200,00	**2771**	173,21	16 03 01	**782**	176,58	16 02 15	**1989**	171,88	16 03 07
200,01 – 270,00	**21926**	246,04	16 04 13	**8414**	246,06	16 05 07	**13512**	246,03	16 03 28
270,01 – 340,00	**29821**	306,59	18 09 19	**12757**	306,55	18 11 20	**17064**	306,63	18 08 03
340,01 – 400,00	**34657**	372,62	22 08 15	**11938**	370,07	21 10 23	**22719**	373,96	23 01 14
400,01 – 470,00	**46941**	434,37	26 10 25	**14143**	435,57	25 09 17	**32798**	433,85	27 04 09
470,01 – 540,00	**75377**	502,65	30 00 23	**22215**	505,49	29 10 15	**53162**	501,46	30 01 23
540,01 – 600,00	**62831**	569,80	33 07 10	**25462**	570,52	34 07 02	**37369**	569,32	32 11 16
600,01 – 670,00	**97698**	636,74	34 05 21	**53902**	638,26	34 10 18	**43796**	634,87	33 11 25
670,01 – 800,00	**123967**	730,79	36 10 26	**64155**	730,38	37 10 23	**59812**	731,23	35 10 06
800,01 – 930,00	**80162**	860,86	38 03 00	**41459**	861,27	39 02 27	**38703**	860,42	37 02 11
930,01 – 1070,00	**55604**	993,69	39 01 27	**29787**	994,05	40 00 11	**25817**	993,28	38 01 28
1070,01 – 1200,00	**33036**	1.127,22	39 05 29	**17417**	1.128,94	40 04 18	**15619**	1.125,30	38 06 04
1200,01 – 1350,00	**16796**	1.267,00	39 05 19	**10983**	1.268,15	40 02 00	**5813**	1.264,82	38 01 23
1350,01 – 1500,00	**9508**	1.418,98	39 04 25	**6404**	1.418,73	39 10 01	**3104**	1.419,49	38 06 10
veće od 1500,00	**18372**	1.849,90	40 06 14	**12691**	1.861,24	40 09 12	**5681**	1.824,56	40 00 02
UKUPNO	**710604**	**710,89**	**33 04 09**	**332817**	**767,26**	**34 11 14**	**377787**	**661,23**	**31 11 23**

Napomena: u broj korisnika mirovina ***nisu*** uključeni korisnici mirovina DVO, ZOHBDR i HVO.

U broj korisnika mirovina uključeni su i korisnici mirovina kojima je određen predujam (akontacija).

U tablici je prikazan ukupni staž korisnika mirovina, efektivni i beneficirani staž, bez dodanog i pridodanog staža.

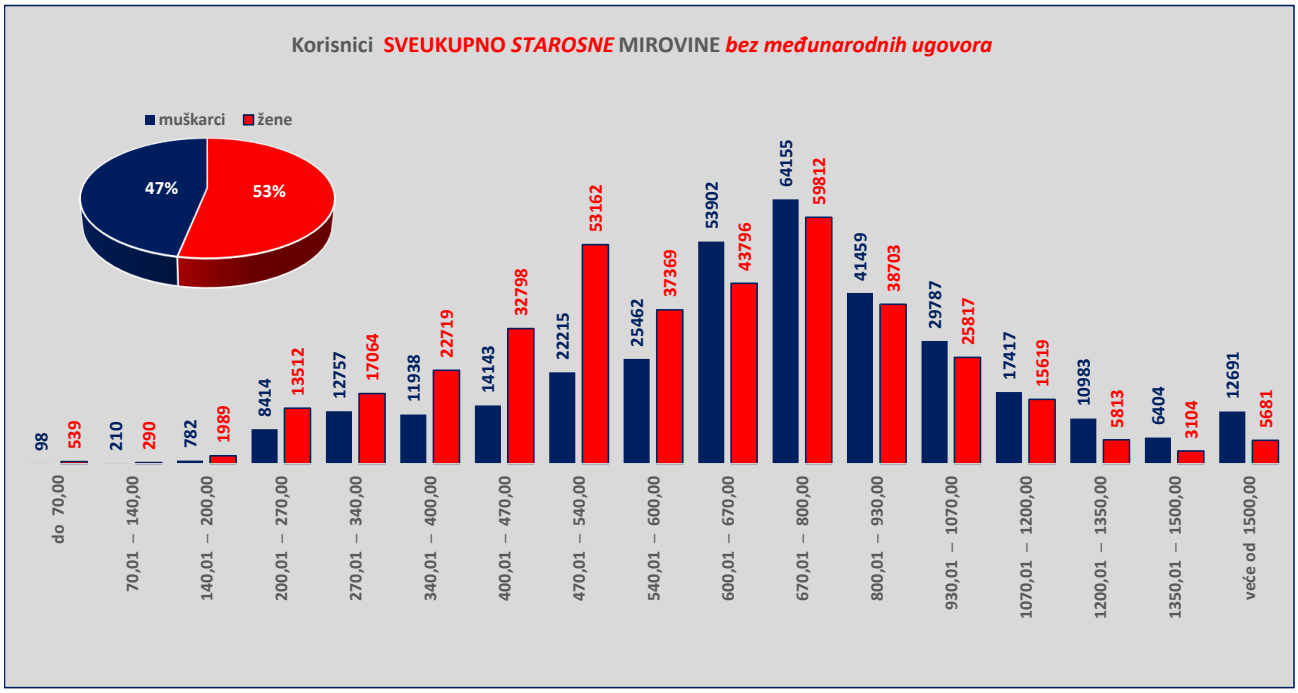

KORISNICI *INVALIDSKE MIROVINE* KOJI SU PRAVO NA MIROVINU OSTVARILI PREMA ZAKONU O MIROVINSKOM OSIGURANJU - *BEZ MEĐUNARODNIH UGOVORA*

Tablica 15 - 1inv. za svibanj 2026. (isplata u lipnju 2026.)

Razredi svota netomirovina u eurima (EUR)	Ukupno			Muškarci			Žene		
	Broj korisnika	Prosječna mirovina	Prosječan staž	Broj korisnika	Prosječna mirovina	Prosječan staž	Broj korisnika	Prosječna mirovina	Prosječan staž
0	1	2	3	4	5	6	7	8	9
do 70,00	**433**	54,11	10 07 17	**272**	53,97	10 01 04	**161**	54,34	11 06 12
70,01 – 140,00	**901**	102,29	12 06 20	**565**	102,68	12 02 03	**336**	101,64	13 02 07
140,01 – 200,00	**1171**	174,46	13 06 10	**657**	174,28	13 06 01	**514**	174,69	13 06 22
200,01 – 270,00	**2983**	241,59	12 10 28	**1608**	240,77	13 05 18	**1375**	242,54	12 02 27
270,01 – 340,00	**5656**	310,67	13 10 24	**2772**	310,08	13 11 12	**2884**	311,24	13 10 07
340,01 – 400,00	**7619**	374,71	15 09 20	**3665**	374,14	15 01 11	**3954**	375,24	16 05 06
400,01 – 470,00	**13903**	440,59	20 02 14	**6348**	439,86	19 11 04	**7555**	441,20	20 05 12
470,01 – 540,00	**13487**	504,86	24 02 04	**6296**	505,53	23 09 06	**7191**	504,27	24 06 17
540,01 – 600,00	**10076**	569,89	23 05 11	**6758**	570,29	22 09 08	**3318**	569,07	24 10 03
600,01 – 670,00	**6991**	633,02	27 04 11	**4363**	633,50	26 11 24	**2628**	632,23	28 00 02
670,01 – 800,00	**11961**	714,98	25 10 06	**10187**	714,57	25 08 02	**1774**	717,35	26 10 07
800,01 – 930,00	**3265**	853,03	28 08 10	**2690**	853,37	29 00 25	**575**	851,47	26 11 29
930,01 – 1070,00	**1186**	987,64	29 03 25	**995**	987,01	29 08 10	**191**	990,96	27 05 06
1070,01 – 1200,00	**488**	1.128,17	29 00 11	**411**	1.128,52	29 06 27	**77**	1.126,30	26 02 00
1200,01 – 1350,00	**303**	1.269,08	28 09 18	**235**	1.266,92	29 05 19	**68**	1.276,55	26 06 27
1350,01 – 1500,00	**163**	1.418,45	28 03 23	**132**	1.418,83	28 06 07	**31**	1.416,83	27 05 16
veće od 1500,00	**239**	1.755,06	29 01 06	**190**	1.778,69	29 03 19	**49**	1.663,43	28 04 00
UKUPNO	**80825**	**530,14**	**21 11 11**	**48144**	**565,84**	**22 04 13**	**32681**	**477,56**	**21 03 22**

Napomena: u broj korisnika mirovina ***nisu*** uključeni korisnici mirovina DVO, ZOHBDR i HVO.

U broj korisnika mirovina uključeni su i korisnici mirovina kojima je određen predujam (akontacija).

U tablici je prikazan ukupni staž korisnika mirovina, efektivni i beneficirani staž, bez dodanog i pridodanog staža.

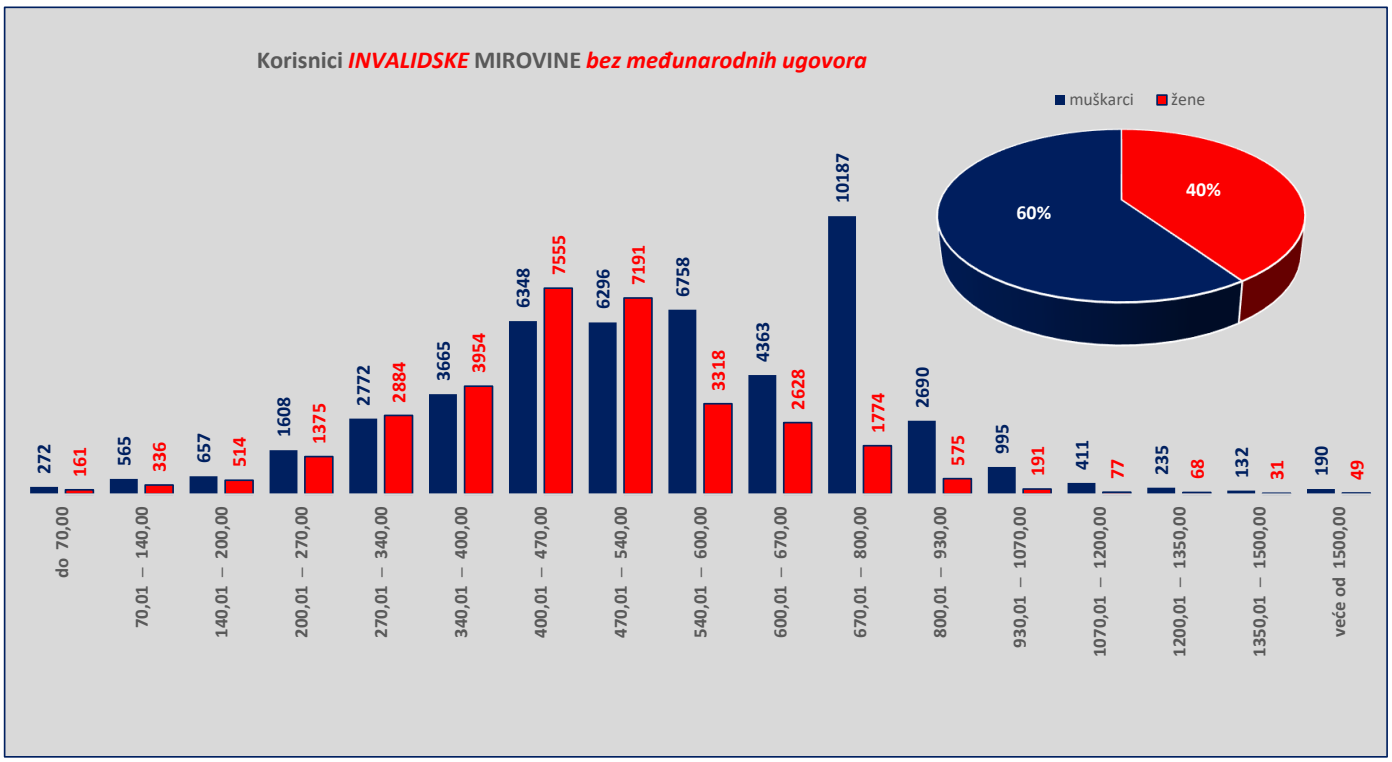

KORISNICI *OBITELJSKE MIROVINE* KOJI SU PRAVO NA MIROVINU OSTVARILI PREMA ZAKONU O MIROVINSKOM OSIGURANJU - *BEZ MEĐUNARODNIH UGOVORA*

Tablica 15 - 1o. za svibanj 2026. (isplata u lipnju 2026.)

Razredi svota netomirovina u eurima (EUR)	Ukupno			Muškarci			Žene		
	Broj korisnika	Prosječna mirovina	Prosječan staž	Broj korisnika	Prosječna mirovina	Prosječan staž	Broj korisnika	Prosječna mirovina	Prosječan staž
0	1	2	3	4	5	6	7	8	9
do 70,00	**179**	53,85	14 01 02	**26**	54,46	14 00 26	**153**	53,75	14 01 04
70,01 – 140,00	**739**	117,85	13 08 19	**106**	121,34	14 08 06	**633**	117,27	13 06 19
140,01 – 200,00	**3621**	177,27	14 00 04	**316**	177,83	14 02 20	**3305**	177,22	13 11 26
200,01 – 270,00	**14723**	244,97	14 08 15	**1580**	245,10	13 05 16	**13143**	244,95	14 10 09
270,01 – 340,00	**15037**	305,71	19 00 21	**2080**	306,17	17 04 28	**12957**	305,63	19 03 27
340,01 – 400,00	**12990**	371,76	24 11 15	**1663**	371,36	22 09 23	**11327**	371,82	25 03 05
400,01 – 470,00	**15610**	434,86	28 07 23	**1616**	434,30	26 02 29	**13994**	434,92	28 11 03
470,01 – 540,00	**26350**	502,49	28 02 05	**1886**	501,07	26 10 27	**24464**	502,59	28 03 11
540,01 – 600,00	**12951**	569,39	32 03 06	**905**	568,77	29 07 06	**12046**	569,44	32 05 20
600,01 – 670,00	**13550**	632,26	34 00 04	**802**	632,02	31 02 04	**12748**	632,27	34 02 05
670,01 – 800,00	**15779**	728,89	36 00 13	**848**	727,51	34 03 20	**14931**	728,96	36 01 20
800,01 – 930,00	**8362**	859,15	36 07 07	**490**	858,64	34 03 28	**7872**	859,18	36 08 27
930,01 – 1070,00	**4696**	993,66	36 11 10	**266**	992,25	35 03 22	**4430**	993,75	37 00 10
1070,01 – 1200,00	**2706**	1.131,80	37 02 08	**161**	1.132,29	35 05 09	**2545**	1.131,76	37 03 17
1200,01 – 1350,00	**2126**	1.271,78	37 05 14	**118**	1.262,41	35 08 20	**2008**	1.272,33	37 06 21
1350,01 – 1500,00	**1442**	1.413,30	38 06 18	**68**	1.419,81	37 01 23	**1374**	1.412,98	38 07 12
veće od 1500,00	**1171**	1.785,31	41 00 22	**84**	1.734,41	39 05 24	**1087**	1.789,25	41 02 06
UKUPNO	**152032**	**545,86**	**28 01 22**	**13015**	**480,65**	**24 04 15**	**139017**	**551,96**	**28 06 01**

Napomena: u broj korisnika mirovina ***nisu*** uključeni korisnici mirovina DVO, ZOHBDR i HVO.

U broj korisnika mirovina uključeni su i korisnici mirovina kojima je određen predujam (akontacija).

U tablici je prikazan ukupni staž korisnika mirovina, efektivni i beneficirani staž, bez dodanog i pridodanog staža.

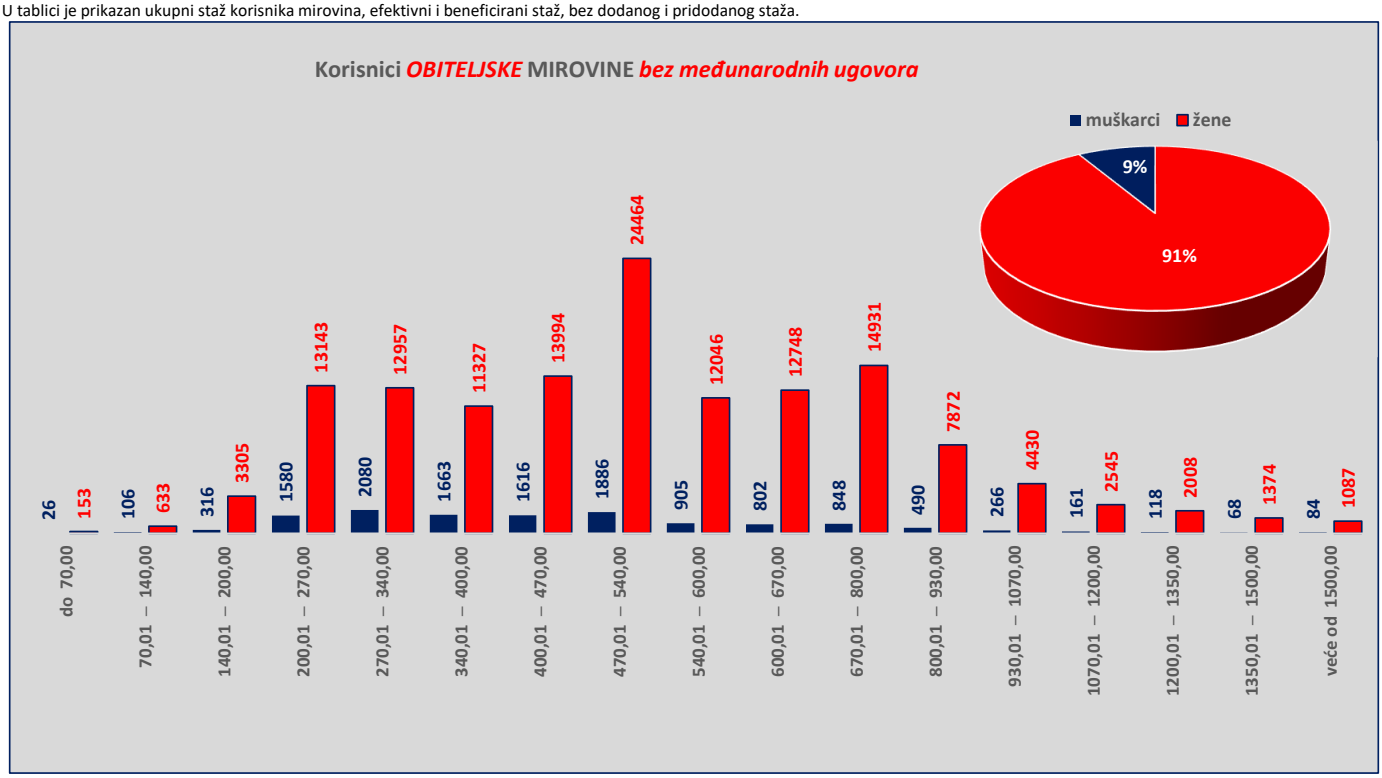

SVEUKUPNO KORISNICI MIROVINA PREMA SPOLU KOJI SU PRAVO NA MIROVINU OSTVARILI PREMA ZAKONU O MIROVINSKOM OSIGURANJU - *BEZ MEĐUNARODNIH UGOVORA*

(zbroj tablica 15-1s., 15-1inv. i 15-1o.)

Tablica 15 - 1u. za svibanj 2026. (isplata u lipnju 2026.)

Razredi svota netomirovina u eurima (EUR)	Ukupno			Muškarci			Žene		
	Broj korisnika	Prosječna mirovina	Prosječan staž	Broj korisnika	Prosječna mirovina	Prosječan staž	Broj korisnika	Prosječna mirovina	Prosječan staž
0	1	2	3	4	5	6	7	8	9
do 70,00	**1249**	55,71	13 08 19	**396**	54,34	11 09 26	**853**	56,34	14 07 04
70,01 – 140,00	**2140**	109,28	13 09 25	**881**	106,74	13 04 27	**1259**	111,06	14 01 00
140,01 – 200,00	**7563**	175,35	14 08 18	**1755**	175,94	14 09 06	**5808**	175,17	14 08 13
200,01 – 270,00	**39632**	245,31	15 05 23	**11602**	245,19	15 07 09	**28030**	245,35	15 05 05
270,01 – 340,00	**50514**	306,79	18 03 26	**17609**	307,06	17 11 25	**32905**	306,64	18 06 03
340,01 – 400,00	**55266**	372,71	22 03 09	**17266**	371,06	20 06 07	**38000**	373,45	23 00 23
400,01 – 470,00	**76454**	435,60	26 00 06	**22107**	436,71	24 01 01	**54347**	435,15	26 09 18
470,01 – 540,00	**115214**	502,87	28 11 11	**30397**	505,22	28 04 22	**84817**	502,03	29 01 17
540,01 – 600,00	**85858**	569,75	32 02 10	**33125**	570,42	31 11 29	**52733**	569,33	32 03 28
600,01 – 670,00	**118239**	636,01	34 00 03	**59067**	637,82	34 02 28	**59172**	634,20	33 09 03
670,01 – 800,00	**151707**	729,35	35 11 10	**75190**	728,21	36 02 08	**76517**	730,46	35 08 10
800,01 – 930,00	**91789**	860,43	37 09 12	**44639**	860,77	38 07 09	**47150**	860,10	37 00 03
930,01 – 1070,00	**61486**	993,57	38 09 27	**31048**	993,81	39 08 09	**30438**	993,34	37 11 11
1070,01 – 1200,00	**36230**	1.127,58	39 02 10	**17989**	1.128,96	40 01 09	**18241**	1.126,21	38 03 16
1200,01 – 1350,00	**19225**	1.267,56	39 00 29	**11336**	1.268,06	39 11 01	**7889**	1.266,84	37 10 27
1350,01 – 1500,00	**11113**	1.418,23	39 01 14	**6604**	1.418,74	39 06 27	**4509**	1.417,49	38 05 22
veće od 1500,00	**19782**	1.844,93	40 05 04	**12965**	1.859,21	40 07 07	**6817**	1.817,77	40 01 05
UKUPNO	**943461**	**668,81**	**31 06 14**	**393976**	**733,18**	**33 00 17**	**549485**	**622,66**	**30 05 16**

Napomena: u broj korisnika mirovina ***nisu*** uključeni korisnici mirovina DVO, ZOHBDR i HVO.
U broj korisnika mirovina uključeni su i korisnici mirovina kojima je određen predujam (akontacija).
U tablici je prikazan ukupni staž korisnika mirovina, efektivni i beneficirani staž, bez dodanog i pridodanog staža.

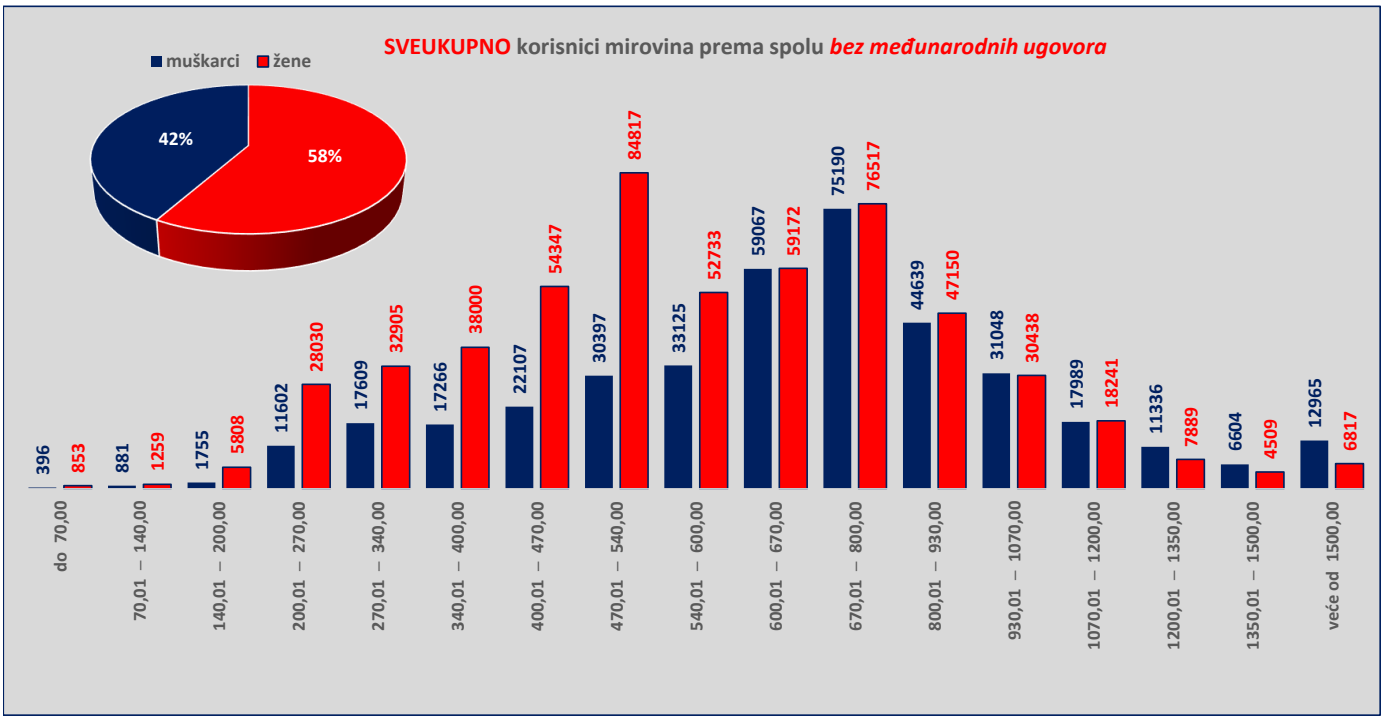

KORISNICI KOJI SU PRAVO NA MIROVINU OSTVARILI PREMA ZAKONU O MIROVINSKOM OSIGURANJU I PREMA *MEĐUNARODNIM UGOVORIMA*

Tablica 15. - MU za svibanj 2026. (isplata u lipnju 2026.)

Vrste mirovina	Broj korisnika	Prosječna netomirovina u eurima (EUR)
0	1	2
Starosna mirovina	102871	171,32
Starosna mirovina za **dugogodišnjeg osiguranika**	7305	462,21
Starosna mirovina **prevedena iz invalidske**	9264	112,23
Ukupno starosna mirovina	**119440**	**184,53**
Prijevremena starosna mirovina	9865	270,01
Prijevremena starosna mirovina bez smanjenja polaznog faktora	25317	302,26
Prijevremena starosna mirovina **zbog stečaja poslodavca**	5	433,67
Sveukupno starosna mirovina	**154627**	**209,26**
Invalidska mirovina	4653	120,15
Obiteljska mirovina	34616	135,77
UKUPNO	**193896**	**194,00**

KORISNICI MIROVINA PREMA VRSTAMA I SVOTAMA MIROVINA KOJI SU PRAVO NA MIROVINU OSTVARILI PREMA ZAKONU O MIROVINSKOM OSIGURANJU I PREMA *MEĐUNARODNIM UGOVORIMA*

Tablica 15 a. - MU za svibanj 2026. (isplata u lipnju 2026.)

Razredi svota netomirovina u eurima (EUR)	Ukupno		Starosna mirovina		Invalidska mirovina		Obiteljska mirovina	
	Broj korisnika	Prosječna mirovina	Broj korisnika	Prosječna mirovina	Broj korisnika	Prosječna mirovina	Broj korisnika	Prosječna mirovina
0	1	2	3	4	5	6	7	8
do 70,00	66035	36,39	48026	37,10	1797	38,12	16212	34,07
70,01 – 140,00	40215	102,00	30233	102,34	1515	103,61	8467	100,48
140,01 – 200,00	25388	167,73	21038	168,26	834	166,09	3516	164,92
200,01 – 270,00	18777	229,75	16873	229,60	250	225,76	1654	231,92
270,01 – 340,00	9195	302,37	8127	302,30	69	299,19	999	303,20
340,01 – 400,00	6188	369,50	5389	369,41	24	366,29	775	370,19
400,01 – 470,00	6049	434,68	5302	434,49	11	426,41	736	436,17
470,01 – 540,00	5495	502,75	4602	503,14	10	512,76	883	500,59
540,01 – 600,00	3506	570,21	3099	570,54	14	574,77	393	567,44
600,01 – 670,00	5159	633,76	4799	633,88	13	643,94	347	631,80
670,01 – 800,00	4180	724,93	3715	725,19	111	708,82	354	727,19
800,01 – 930,00	1768	857,52	1614	858,12	4	829,86	150	851,80
930,01 – 1070,00	903	991,06	846	990,90	1	935,86	56	994,51
1070,01 – 1200,00	474	1.128,24	443	1.128,28			31	1.127,58
1200,01 – 1350,00	224	1.261,50	207	1.261,81			17	1.257,81
1350,01 – 1500,00	150	1.418,68	132	1.419,38			18	1.413,53
veće od 1500,00	190	1.794,71	182	1.788,72			8	1.930,89
UKUPNO	**193896**	**194,00**	**154627**	**209,26**	**4653**	**120,15**	**34616**	**135,77**

Napomena: u podatke u tablicama 15. - MU i 15 a. - MU nisu uključeni korisnici mirovina DVO, ZOHBDR i HVO.

RADNICI NA POSLOVIMA OVLAŠTENIH SLUŽBENIH OSOBA U TIJELIMA UNUTARNJIH POSLOVA I PRAVOSUĐA, KOJIMA JE PRAVO NA MIROVINU PRIZNATO PREMA PROPISIMA KOJI SU BILI NA SNAZI DO STUPANJA NA SNAGU ZAKONA O PRAVIMA DVO, PS I OSO

Tablica 15 pp.1a — za svibanj 2026. (isplata u lipnju 2026.)

Razredi svota netomirovina u eurima (EUR)	Ukupno			Starosna mirovina			Invalidska mirovina			Obiteljska mirovina		
	Broj korisnika	Prosječna mirovina	Prosječan staž	Broj korisnika	Prosječna mirovina	Prosječan staž	Broj korisnika	Prosječna mirovina	Prosječan staž	Broj korisnika	Prosječna mirovina	Prosječan staž
do 70,00												
70,01 – 140,00												
140,01 – 200,00												
200,01 – 270,00	2	234,14	15 01 27							2	234,14	15 01 27
270,01 – 340,00	1	290,07	00 11 10							1	290,07	00 11 10
340,01 – 400,00	9	372,43	19 04 29							9	372,43	19 04 29
400,01 – 470,00	43	439,31	21 04 15	2	442,39	21 04 16	3	439,74	14 03 13	38	439,12	21 11 09
470,01 – 540,00	98	508,42	24 03 10	16	496,56	23 08 21	6	513,49	09 11 00	76	510,52	25 06 12
540,01 – 600,00	171	574,10	26 04 13	44	572,47	24 05 06	5	577,82	09 09 14	122	574,53	27 09 01
600,01 – 670,00	310	637,17	28 04 10	101	637,16	25 06 26	8	639,95	16 08 06	201	637,07	30 02 21
670,01 – 800,00	970	736,39	30 10 25	368	741,44	27 09 10	17	729,11	16 05 10	585	733,42	33 03 10
800,01 – 930,00	839	867,08	31 09 02	413	865,65	29 09 16	21	860,58	21 08 01	405	868,87	34 03 07
930,01 – 1070,00	861	995,79	32 06 10	520	996,29	31 07 15	20	996,52	19 00 16	321	994,95	34 10 03
1070,01 – 1200,00	573	1.135,27	32 03 12	396	1.138,53	31 10 00	16	1.119,04	21 05 12	161	1.128,86	34 05 26
1200,01 – 1350,00	740	1.277,99	32 05 07	506	1.273,17	31 07 13	15	1.271,89	21 09 24	219	1.289,56	35 00 20
1350,01 – 1500,00	482	1.421,45	31 07 01	437	1.423,81	31 04 04	4	1.382,72	22 03 15	41	1.400,06	35 00 08
veće od 1500,00	899	1.669,79	33 01 01	873	1.668,69	33 03 20	22	1.716,77	24 00 22	4	1.650,28	35 08 25
UKUPNO	**5998**	**1.075,39**	**31 05 28**	**3676**	**1.202,63**	**31 01 14**	**137**	**1.044,45**	**19 07 18**	**2185**	**863,26**	**32 10 09**

U tablici je prikazan ukupni staž korisnika mirovina, efektivni i benificirani staž, bez dodanog i pridodanog staža.

RADNICI NA POSLOVIMA POLICIJSKIH SLUŽBENIKA, OVLAŠTENIH SLUŽBENIH OSOBA PRAVOSUĐA I SLUŽBENE OSOBE S POSEBNIM DUŽNOSTIMA I OVLASTIMA U SIGURNOSNO OBAVJEŠTAJNOM SUSTAVU RH KOJI SU PRAVO NA MIROVINU OSTVARILI PREMA ZAKONU O PRAVIMA DVO, PS I OSO

Tablica 15 pp.1b — za svibanj 2026. (isplata u lipnju 2026.)

Razredi svota netomirovina u eurima (EUR)	Ukupno			Starosna mirovina			Invalidska mirovina			Obiteljska mirovina		
	Broj korisnika	Prosječna mirovina	Prosječan staž	Broj korisnika	Prosječna mirovina	Prosječan staž	Broj korisnika	Prosječna mirovina	Prosječan staž	Broj korisnika	Prosječna mirovina	Prosječan staž
do 70,00												
70,01 – 140,00												
140,01 – 200,00	2	178,92	08 05 19				2	178,92	08 05 19			
200,01 – 270,00	7	242,02	12 04 16				7	242,02	12 04 16			
270,01 – 340,00	25	310,93	22 07 04	11	319,37	31 01 13	10	297,60	13 11 15	4	321,02	22 10 15
340,01 – 400,00	40	372,00	29 06 22	32	372,03	32 06 09	6	373,37	18 02 08	2	367,31	16 02 12
400,01 – 470,00	65	439,47	27 05 03	35	438,17	34 10 25	19	442,24	18 10 11	11	438,80	18 05 11
470,01 – 540,00	84	508,35	28 07 10	39	511,66	34 05 18	16	500,26	17 03 16	29	508,37	27 02 01
540,01 – 600,00	142	573,97	28 02 10	63	576,01	32 06 15	23	571,23	18 03 29	56	572,79	27 04 10
600,01 – 670,00	420	641,24	30 00 13	291	642,46	31 05 06	46	637,37	19 02 09	83	639,13	31 02 13
670,01 – 800,00	1657	740,00	32 01 19	1345	740,79	32 07 00	112	737,86	24 00 04	200	735,88	33 09 01
800,01 – 930,00	2086	865,84	35 00 12	1798	866,14	35 05 14	133	865,68	27 06 06	155	862,56	36 08 22
930,01 – 1070,00	2267	998,26	38 11 11	2057	998,68	39 05 24	102	995,67	29 00 25	108	992,70	38 00 24
1070,01 – 1200,00	1510	1.129,81	41 00 01	1384	1.130,07	41 07 04	47	1.133,73	29 06 15	79	1.122,99	37 09 21
1200,01 – 1350,00	958	1.269,85	41 00 13	876	1.269,14	41 09 01	46	1.292,03	30 04 26	36	1.258,86	37 08 25
1350,01 – 1500,00	603	1.418,14	39 07 29	526	1.418,12	40 08 14	55	1.421,51	29 03 07	22	1.410,15	41 05 04
veće od 1500,00	804	1.776,10	43 04 02	722	1.781,20	44 03 20	61	1.713,82	31 06 29	21	1.781,49	45 04 25
UKUPNO	**10670**	**1.026,04**	**37 02 15**	**9179**	**1.044,74**	**38 03 06**	**685**	**964,83**	**26 02 02**	**806**	**865,10**	**34 08 28**

U tablici je prikazan ukupni staž korisnika mirovina, efektivni i benificirani staž, bez dodanog i pridodanog staža. U broj korisnika mirovina ***uključeni*** su i korisnici mirovina kojima je određen predujam (akontacija).

KORISNICI MIROVINA - DJELATNE VOJNE OSOBE KOJI SU PRAVO NA MIROVINU OSTVARILI PREMA ZAKONU O PRAVIMA IZ MIROVINSKOG OSIGURANJA DJELATNIH VOJNIH OSOBA, POLICIJSKIH SLUŽBENIKA I OVLAŠTENIH SLUŽBENIH OSOBA - DVO

Tablica 15 pp.1c — za svibanj 2026. (isplata u lipnju 2026.)

Razredi svota netomirovina u eurima (EUR)	Ukupno			Starosna mirovina			Invalidska mirovina			Obiteljska mirovina		
	Broj korisnika	Prosječna mirovina	Prosječan staž	Broj korisnika	Prosječna mirovina	Prosječan staž	Broj korisnika	Prosječna mirovina	Prosječan staž	Broj korisnika	Prosječna mirovina	Prosječan staž
0	1	2	3	4	5	6	7	8	9	10	11	12
do 70,00												
70,01 – 140,00	3	124,90	23 04 20							3	124,90	23 04 20
140,01 – 200,00	16	180,54	10 10 18				13	181,84	09 11 11	3	174,89	14 11 10
200,01 – 270,00	35	248,23	13 08 16	1	228,09	30 03 26	31	248,71	12 11 19	3	249,96	15 10 15
270,01 – 340,00	106	314,23	22 08 20	53	315,84	31 05 09	47	312,90	14 02 02	6	310,41	12 07 00
340,01 – 400,00	166	369,05	24 03 21	86	366,85	32 00 26	62	370,61	15 03 24	18	374,21	18 02 01
400,01 – 470,00	221	435,50	24 07 07	82	433,88	33 06 19	118	435,91	18 09 17	21	439,58	22 03 18
470,01 – 540,00	290	507,81	24 05 17	42	506,16	35 00 21	210	507,37	22 02 01	38	512,06	25 04 26
540,01 – 600,00	418	572,40	26 00 01	88	579,58	32 05 15	259	570,02	23 01 01	71	572,20	28 06 29
600,01 – 670,00	998	639,90	28 05 18	474	641,53	31 09 08	405	638,19	24 05 11	119	639,28	29 00 02
670,01 – 800,00	3579	739,51	29 08 05	1506	734,70	33 05 03	1782	744,99	26 04 08	291	730,78	30 07 22
800,01 – 930,00	3336	859,63	31 01 02	1253	865,45	35 05 24	1831	854,69	27 11 00	252	866,61	32 05 01
930,01 – 1070,00	2511	995,15	33 02 09	1141	994,45	38 01 17	1145	996,03	28 06 13	225	994,27	31 10 08
1070,01 – 1200,00	1830	1.132,42	34 04 15	911	1.134,37	39 04 12	770	1.129,06	28 09 24	149	1.137,87	32 07 23
1200,01 – 1350,00	1168	1.267,02	35 10 25	662	1.267,51	40 02 28	399	1.265,78	29 01 04	107	1.268,66	34 03 25
1350,01 – 1500,00	666	1.417,94	36 09 28	434	1.420,40	40 06 02	168	1.409,46	30 00 08	64	1.423,53	29 08 00
veće od 1500,00	972	1.823,49	37 02 12	674	1.799,67	40 10 01	183	1.911,52	28 05 11	115	1.822,97	29 10 14
UKUPNO	**16315**	**950,67**	**31 08 27**	**7407**	**1.010,92**	**36 09 16**	**7423**	**889,91**	**26 10 27**	**1485**	**953,82**	**30 08 16**

U tablici je prikazan ukupni staž korisnika mirovina, efektivni i benificirani staž, bez dodanog i pridodanog staža.U broj korisnika mirovina ***uključeni*** su i korisnici mirovina kojima je određen predujam (akontacija).

KORISNICI KOJI PRAVO NA MIROVINU OSTVARUJU PREMA ZAKONU O POSEBNIM PRAVIMA IZ MIROVINSKOG OSIGURANJA ZAPOSLENIKA NA POSLOVIMA RAZMINIRANJA

Tablica 15 pp.2 — za svibanj 2026. (isplata u lipnju 2026.)

Razredi svota netomirovina u eurima (EUR)	Ukupno			Starosna mirovina			Invalidska mirovina			Obiteljska mirovina		
	Broj korisnika	Prosječna mirovina	Prosječan staž	Broj korisnika	Prosječna mirovina	Prosječan staž	Broj korisnika	Prosječna mirovina	Prosječan staž	Broj korisnika	Prosječna mirovina	Prosječan staž
do 70,00												
70,01 – 140,00												
140,01 – 200,00												
200,01 – 270,00	2	257,10	26 09 13	2	257,10	26 09 13						
270,01 – 340,00	9	311,58	26 05 17	9	311,58	26 05 17						
340,01 – 400,00	15	373,07	27 02 07	15	373,07	27 02 07						
400,01 – 470,00	18	430,93	28 00 20	18	430,93	28 00 20						
470,01 – 540,00	20	506,60	31 00 28	20	506,60	31 00 28						
540,01 – 600,00	18	566,56	31 01 16	17	567,90	31 05 27				1	543,81	25 00 11
600,01 – 670,00	21	634,22	27 09 12	18	634,66	27 06 28				3	631,58	28 11 29
670,01 – 800,00	95	743,34	27 07 20	93	743,05	27 10 19				2	756,87	16 03 01
800,01 – 930,00	102	863,71	30 01 08	96	863,87	30 06 15	3	845,88	19 02 15	3	876,39	27 02 26
930,01 – 1070,00	88	993,38	31 06 18	76	989,63	32 01 00	3	1.035,16	22 02 14	9	1.011,13	30 01 05
1070,01 – 1200,00	79	1.135,46	33 11 28	73	1.134,19	34 03 05	3	1.170,36	27 05 15	3	1.131,25	33 08 12
1200,01 – 1350,00	108	1.271,79	34 02 15	98	1.271,82	35 02 16	4	1.257,65	19 01 29	6	1.280,69	27 10 16
1350,01 – 1500,00	80	1.417,46	35 03 26	70	1.416,46	35 09 12	1	1.457,86	18 07 24	9	1.420,77	33 07 18
veće od 1500,00	127	1.804,30	38 08 19	114	1.811,06	40 02 22	8	1.726,48	25 00 26	5	1.774,76	26 00 02
UKUPNO	**782**	**1.107,48**	**32 08 11**	**719**	**1.096,21**	**33 02 08**	**22**	**1.338,84**	**22 10 06**	**41**	**1.180,98**	**29 02 19**

U tablici je prikazan ukupni staž korisnika mirovina, efektivni i benificirani staž, bez dodanog i pridodanog staža. U broj korisnika mirovina ***uključeni*** su i korisnici mirovina kojima je određen

Broj korisnika mirovina prema svotama mirovina - radnici na poslovima OSO u tijelima unutarnjih poslova i pravosuđa, kojima je pravo na mirovinu priznato prema propisima koji su bili na snazi do stupanja na snagu Zakona o pravima DVO, PS i OSO

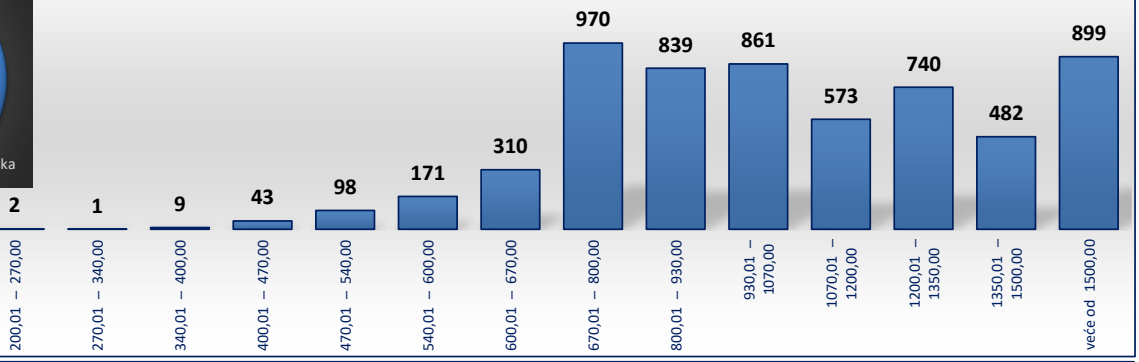

Broj korisnika mirovina prema svotama mirovina - radnici na poslovima policijskih službenika, OSO pravosuđa i službene osobe s posebnim dužnostima i ovlastima u sigurnosno obavještajnom sustavu RH koji su pravo na mirovinu ostvarili prema Zakonu o pravima

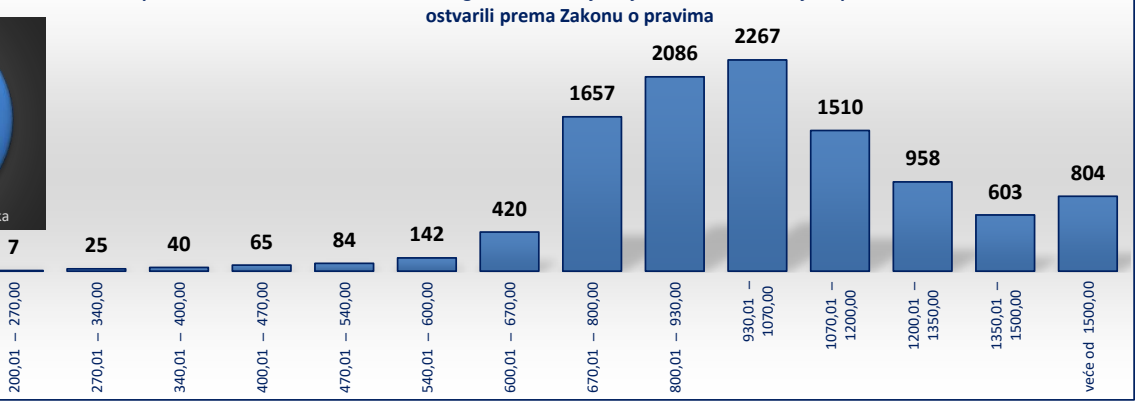

Broj korisnika mirovina prema svotama mirovina - djelatne vojne osobe (DVO)

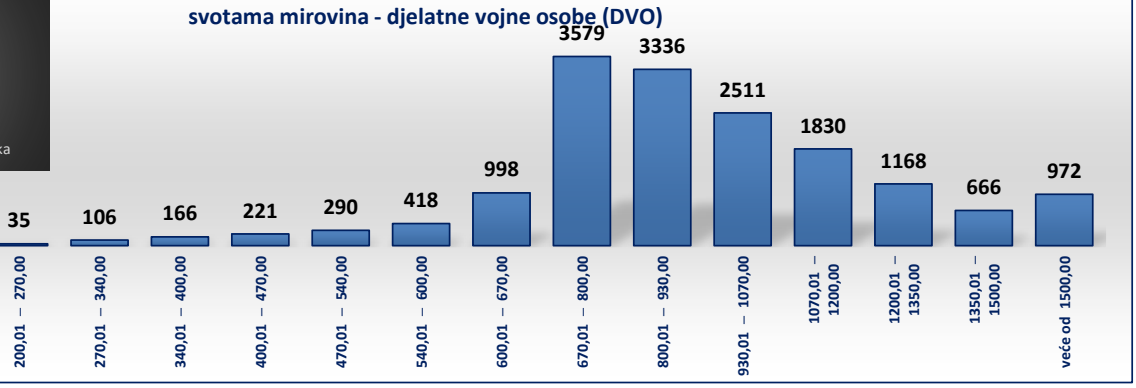

Broj korisnika mirovina prema svotama mirovina - radnici na poslovima razminiranja

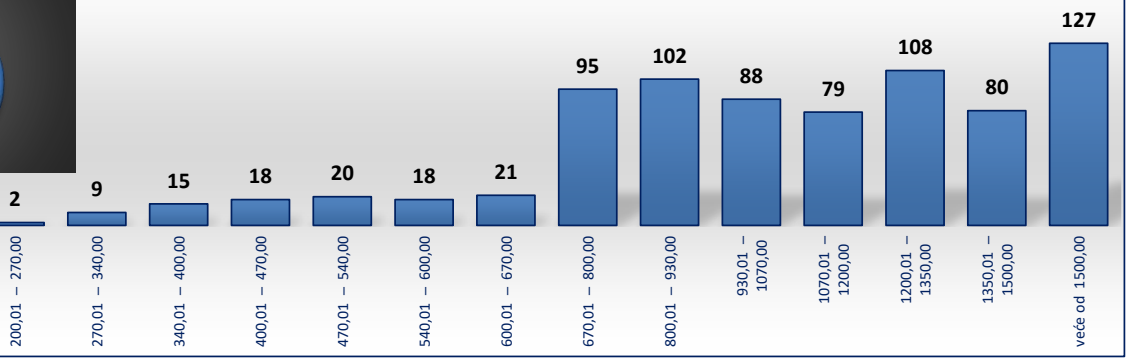

KORISNICI MIROVINA KOJI SU PRAVO NA MIROVINU OSTVARILI PREMA ZAKONU O HRVATSKIM BRANITELJIMA IZ DOMOVINSKOG RATA I ČLANOVIMA NJIHOVIH OBITELJI - ZOHBDR

Tablica 15 pp.3 — za svibanj 2026. (isplata u lipnju 2026.)

Razredi svota netomirovina u eurima (EUR)	Ukupno			Najniža mirovina (članak 49. stavak 3. ZOHBDR)			Starosna mirovina prevedena iz invalidske (čl. 36. ZOHBDR)			Invalidska mirovina			Obiteljska mirovina		
	Broj korisnika	Prosječna mirovina	Prosječan staž	Broj korisnika	Prosječna mirovina	Prosječan staž	Broj korisnika	Prosječna mirovina	Prosječan staž	Broj korisnika	Prosječna mirovina	Prosječan staž	Broj korisnika	Prosječna mirovina	Prosječan staž
0	1	2	3	4	5	6	7	8	9	7	8	9	10	11	12
do 70,00															
70,01 – 140,00	1	100,00	00 00 00							1	100,00	00 00 00			
140,01 – 200,00	3	170,00	09 04 00							3	170,00	09 04 00			
200,01 – 270,00	20	237,80	09 03 20				4	229,77	06 02 15	12	235,78	09 08 12	4	251,91	11 02 23
270,01 – 340,00	42	302,99	11 01 24				4	316,47	11 02 12	34	302,17	11 04 29	4	296,47	08 10 25
340,01 – 400,00	58	370,25	18 06 02	1	350,35	13 09 03				47	372,25	16 05 15	10	362,83	28 04 18
400,01 – 470,00	183	441,31	17 00 15	2	437,48	04 03 02				100	432,49	17 07 02	81	452,28	16 08 11
470,01 – 540,00	562	508,01	19 10 10				23	513,30	21 07 18	133	513,91	17 06 28	406	505,77	20 05 29
540,01 – 600,00	1278	574,31	17 00 27	3	582,37	08 06 28	12	572,97	25 11 03	859	576,09	14 01 27	404	570,51	23 00 24
600,01 – 670,00	4555	638,40	12 06 24	2580	638,03	07 01 16	367	647,66	22 10 19	1125	637,71	16 07 26	483	635,02	24 03 07
670,01 – 800,00	8014	729,94	18 09 03	864	717,65	09 02 21	671	734,77	24 06 01	5707	731,38	18 07 05	772	728,87	25 07 03
800,01 – 930,00	5701	864,00	23 03 27	33	822,99	09 09 07	421	848,51	27 09 11	4355	863,23	22 05 03	892	876,56	26 01 11
930,01 – 1070,00	5117	995,69	23 02 09				226	993,69	27 11 29	4038	996,61	22 11 09	853	991,89	23 01 21
1070,01 – 1200,00	4413	1.131,55	23 00 00				157	1.124,10	28 03 26	3212	1.132,96	23 03 08	1044	1.128,35	21 03 26
1200,01 – 1350,00	5878	1.287,54	21 08 16				150	1.280,52	29 00 28	4756	1.291,91	21 09 29	972	1.267,26	20 00 00
1350,01 – 1500,00	4419	1.418,14	22 09 04				100	1.404,73	28 11 07	3184	1.417,26	23 07 26	1135	1.421,77	19 08 11
veće od 1500,00	32246	2.044,37	16 08 17				235	1.845,55	28 03 18	23592	2.059,09	19 01 25	8419	2.008,67	09 06 09
UKUPNO	**72490**	**1.443,91**	**18 10 03**	**3483**	**659,28**	**07 08 06**	**2370**	**960,39**	**26 02 10**	**51158**	**1.489,24**	**20 03 18**	**15479**	**1.544,68**	**15 04 17**

U tablici je prikazan ukupni staž korisnika mirovina, efektivni i benificirani staž, bez dodanog i pridodanog staža.U broj korisnika mirovina ***uključeni su*** i korisnici mirovina kojima je određen predujam (akontacija).

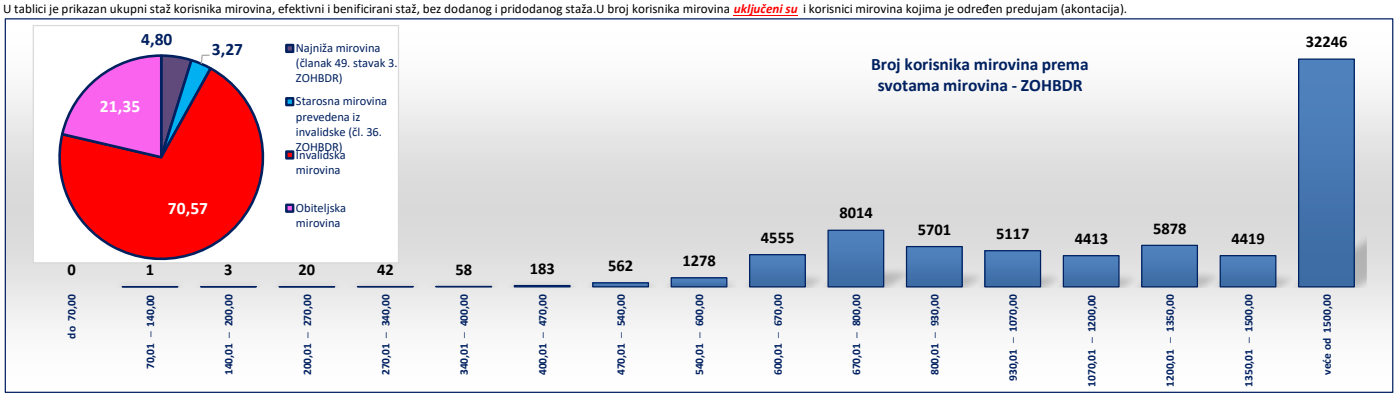

KORISNICI MIROVINA KOJIMA SU MIROVINE PRIZNATE PREMA OPĆIM PROPISIMA, A ODREĐENE PREMA ZOHBDR-u

Tablica 15 pp.4 — za svibanj 2026. (isplata u lipnju 2026.)

Razredi svota netomirovina u eurima (EUR)	Ukupno			Starosna mirovina			Invalidska mirovina			Obiteljska mirovina		
	Broj korisnika	Prosječna mirovina	Prosječan staž	Broj korisnika	Prosječna mirovina	Prosječan staž	Broj korisnika	Prosječna mirovina	Prosječan staž	Broj korisnika	Prosječna mirovina	Prosječan staž
0	1	2	3	4	5	6	7	8	9	10	11	12
do 70,00	11	45,71	12 10 12	2	32,53	31 11 26	9	48,64	08 07 11			
70,01 – 140,00	40	109,46	14 10 24				38	108,79	14 09 19	2	122,27	16 09 00
140,01 – 200,00	47	167,43	20 00 19	3	165,23	19 05 00	39	167,47	19 07 00	5	168,50	24 02 01
200,01 – 270,00	40	238,35	20 04 07	4	252,20	26 02 26	21	232,97	20 11 27	15	242,20	17 10 27
270,01 – 340,00	81	310,82	25 10 09	37	313,26	30 00 10	17	308,15	22 06 14	27	309,14	22 02 16
340,01 – 400,00	242	383,04	27 04 25	21	364,38	33 00 12	8	369,89	19 06 08	213	385,38	27 01 21
400,01 – 470,00	1175	440,58	30 07 08	41	441,64	29 06 12	15	440,87	17 03 03	1119	440,53	30 09 28
470,01 – 540,00	8412	499,26	25 11 09	1354	509,87	31 08 21	62	522,45	19 00 04	6996	497,00	24 10 17
540,01 – 600,00	8209	571,96	29 11 23	4145	573,50	37 03 07	2353	572,93	19 03 17	1711	566,90	26 11 24
600,01 – 670,00	26040	637,14	31 02 03	24231	637,60	31 08 15	998	637,88	20 11 28	811	622,52	27 11 14
670,01 – 800,00	18688	719,35	30 08 19	12099	725,11	34 00 29	6389	708,37	24 04 00	200	722,08	30 08 23
800,01 – 930,00	2922	845,23	35 10 19	2121	844,40	38 08 12	723	846,58	27 09 26	78	855,25	34 00 19
930,01 – 1070,00	925	992,75	42 01 21	816	992,55	43 08 09	66	986,79	26 11 08	43	1.005,58	36 02 18
1070,01 – 1200,00	610	1.133,11	44 03 17	561	1.132,94	45 05 02	21	1.135,22	29 01 04	28	1.134,96	33 02 07
1200,01 – 1350,00	468	1.272,85	46 02 26	445	1.272,88	46 09 14	13	1.271,88	30 00 28	10	1.272,78	43 02 04
1350,01 – 1500,00	296	1.419,07	47 05 04	288	1.418,78	47 07 21	2	1.420,49	28 09 24	6	1.432,15	43 06 09
veće od 1500,00	742	1.992,43	47 03 09	721	1.996,03	47 07 09	7	1.696,53	31 05 02	14	1.954,95	38 02 26
UKUPNO	**68948**	**669,50**	**31 00 06**	**46889**	**703,36**	**33 11 26**	**10781**	**677,67**	**23 00 27**	**11278**	**520,91**	**26 03 19**

U tablici je prikazan ukupni staž korisnika mirovina, efektivni i benificirani staž, bez dodanog i pridodanog staža.U broj korisnika mirovina ***uključeni*** su i korisnici mirovina kojima je određen predujam (akontacija).

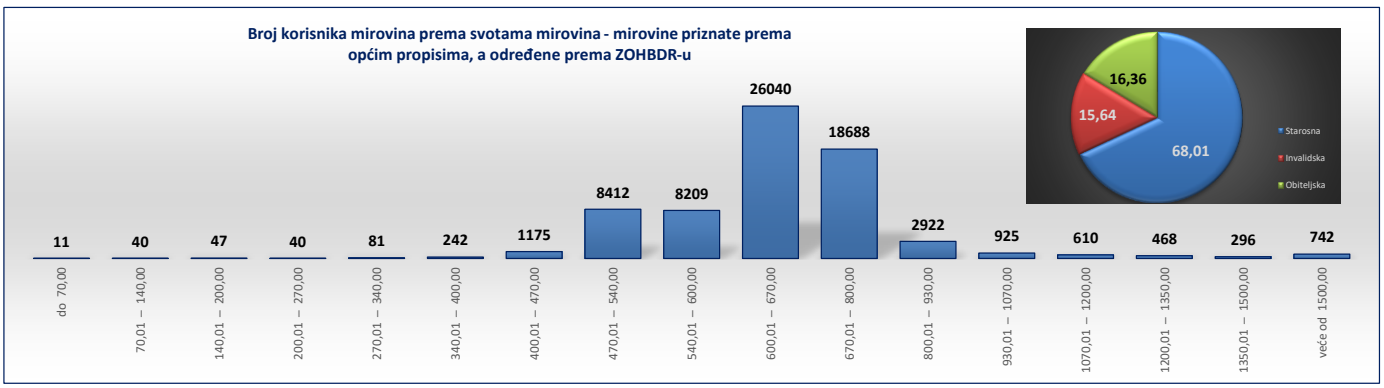

KORISNICI MIROVINA PREMA VRSTAMA I SVOTAMA MIROVINA KOJI SU PRAVO NA MIROVINU OSTVARILI PREMA UGOVORU IZMEĐU REPUBLIKE HRVATSKE I BOSNE I HERCEGOVINE O SURADNJI NA PODRUČJU PRAVA STRADALNIKA RATA U BOSNI I HERCEGOVINI KOJI SU BILI PRIPADNICI HRVATSKOG VIJEĆA OBRANE I ČLANOVA NJIHOVIH OBITELJI I GLAVI IX. ZOHBDR-a . - HVO

Tablica 15 pp.5 za svibanj 2026. (isplata u lipnju 2026.)

Razredi svota netomirovina u eurima (EUR)	Ukupno			Invalidska mirovina			Obiteljska mirovina		
	Broj korisnika	Prosječna mirovina	Prosječan staž	Broj korisnika	Prosječna mirovina	Prosječan staž	Broj korisnika	Prosječna mirovina	Prosječan staž
0	1	2	3	7	8	9	10	11	12
do 70,00	15	41,95	03 07 07	14	40,05	00 00 00	1	68,63	03 07 07
70,01 – 140,00	35	112,54	11 06 01	28	110,93	03 00 00	7	118,97	12 08 19
140,01 – 200,00	69	173,34	04 06 24	62	173,72	05 08 10	7	169,93	03 03 10
200,01 – 270,00	126	241,48	05 10 10	90	242,21	08 00 15	36	239,67	04 10 19
270,01 – 340,00	145	301,43	05 11 14	102	300,07	11 09 19	43	304,66	04 02 03
340,01 – 400,00	239	375,25	04 08 16	166	374,17	05 07 29	73	377,71	04 05 24
400,01 – 470,00	398	433,91	05 05 27	259	436,68	07 05 08	139	428,74	04 11 06
470,01 – 540,00	557	504,86	06 07 14	486	505,10	06 04 29	71	503,17	06 09 20
540,01 – 600,00	614	571,14	06 06 15	509	571,43	08 00 11	105	569,73	05 01 23
600,01 – 670,00	1071	639,24	06 06 10	950	639,21	06 10 13	121	639,44	05 05 16
670,01 – 800,00	1360	733,65	07 09 05	1202	733,95	08 03 13	158	731,33	05 11 14
800,01 – 930,00	1054	845,99	06 09 15	855	841,36	07 11 02	199	865,92	04 08 23
930,01 – 1070,00	746	1.007,95	07 04 02	645	1.007,50	10 00 09	101	1.010,81	04 05 26
1070,01 – 1200,00	324	1.140,46	05 08 06	259	1.142,69	06 03 22	65	1.131,59	04 02 16
1200,01 – 1350,00	543	1.256,64	06 04 20	487	1.254,46	07 07 17	56	1.275,57	03 11 02
1350,01 – 1500,00	236	1.414,88	05 11 20	224	1.413,97	06 05 20	12	1.431,77	03 06 20
veće od 1500,00	509	1.772,84	05 11 08	475	1.774,69	06 10 22	34	1.747,00	02 11 29
UKUPNO	**8041**	**820,68**	**06 06 26**	**6813**	**837,17**	**07 08 19**	**1228**	**729,18**	**05 00 26**

U tablici je prikazan ukupni staž korisnika mirovina, efektivni i benificirani staž, bez dodanog i pridodanog staža. U broj korisnika mirovina ***uključeni su*** i korisnici mirovina kojima je određen predujam (akontacija).

KORISNICI KOJI PRAVO NA MIROVINU OSTVARUJU PREMA ZAKONU O VATROGASTVU - VATROGASCI

Tablica 15 pp.6 za svibanj 2026. (isplata u lipnju 2026.)

Razredi svota netomirovina u eurima (EUR)	Ukupno			Starosna mirovina			Invalidska mirovina			Obiteljska mirovina		
	Broj korisnika	Prosječna mirovina	Prosječan staž	Broj korisnika	Prosječna mirovina	Prosječan staž	Broj korisnika	Prosječna mirovina	Prosječan staž	Broj korisnika	Prosječna mirovina	Prosječan staž
0	1	2	3	4	5	6	7	8	9	10	11	12
do 70,00												
70,01 – 140,00												
140,01 – 200,00												
200,01 – 270,00												
270,01 – 340,00												
340,01 – 400,00												
400,01 – 470,00	1	457,40	42 06 08	1	457,40	42 06 08						
470,01 – 540,00	1	501,65	41 02 10	1	501,65	41 02 10						
540,01 – 600,00	1	558,92	36 03 00	1	558,92	36 03 00						
600,01 – 670,00	5	639,44	34 07 26	5	639,44	34 07 26						
670,01 – 800,00	30	745,30	37 06 08	27	745,11	37 00 03				3	746,99	42 02 20
800,01 – 930,00	66	870,97	39 03 15	64	871,72	39 02 04				2	847,09	46 03 04
930,01 – 1070,00	131	1.003,96	42 05 11	125	1.003,64	42 04 17				6	1.010,75	43 09 23
1070,01 – 1200,00	134	1.137,74	45 05 23	132	1.138,19	45 04 23				2	1.108,41	50 09 04
1200,01 – 1350,00	106	1.270,09	46 01 15	106	1.270,09	46 01 15						
1350,01 – 1500,00	51	1.406,11	46 06 08	49	1.406,94	46 07 02				2	1.385,80	44 11 14
veće od 1500,00	53	1.766,28	48 07 27	53	1.766,28	48 07 27						
UKUPNO	**579**	**1.154,56**	**44 00 24**	**564**	**1.158,69**	**44 00 17**				**15**	**999,20**	**44 09 19**

U tablici je prikazan ukupni staž korisnika mirovina, efektivni i benificirani staž, bez dodanog i pridodanog staža.U broj korisnika mirovina ***uključeni*** su i korisnici mirovina kojima je određen predujam (akontacija).

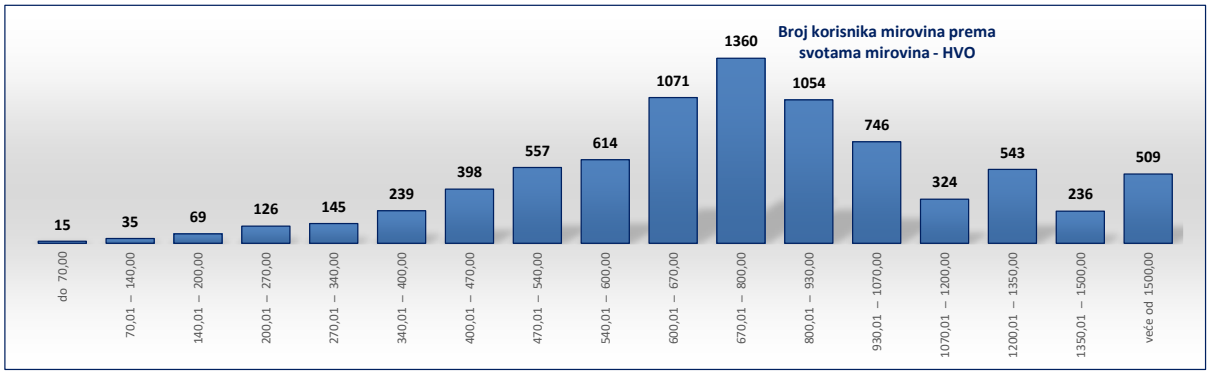

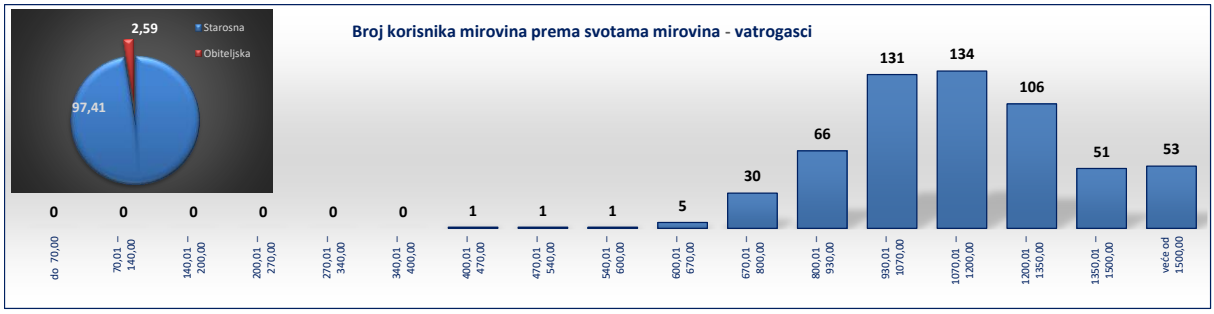

KORISNICI MIROVINA - REDOVITI ČLANOVI HRVATSKE AKADEMIJE ZNANOSTI I UMJETNOSTI - HAZU

Tablica 15 pp.7 za svibanj 2026. (isplata u lipnju 2026.)

Razredi svota netomirovina u eurima (EUR)	Ukupno			Starosna mirovina			Invalidska mirovina			Obiteljska mirovina		
	Broj korisnika	Prosječna mirovina	Prosječan staž	Broj korisnika	Prosječna mirovina	Prosječan staž	Broj korisnika	Prosječna mirovina	Prosječan staž	Broj korisnika	Prosječna mirovina	Prosječan staž
0	1	2	3	4	5	6	7	8	9	10	11	12
do 70,00												
70,01 – 140,00												
140,01 – 200,00												
200,01 – 270,00												
270,01 – 340,00												
340,01 – 400,00	1	347,94	37 03 22	1	347,94	37 03 22						
400,01 – 470,00	1	410,01	00 08 00							1	410,01	00 08 00
470,01 – 540,00												
540,01 – 600,00												
600,01 – 670,00												
670,01 – 800,00												
800,01 – 930,00												
930,01 – 1070,00	1	943,13	14 04 10							1	943,13	14 04 10
1070,01 – 1200,00	1	1.146,74	30 02 28	1	1.146,74	30 02 28						
1200,01 – 1350,00	2	1.275,10	41 10 06	1	1.253,02	41 07 07				1	1.297,18	42 01 00
1350,01 – 1500,00	5	1.425,65	39 11 18	1	1.485,56	35 09 29				4	1.410,67	41 00 00
veće od 1500,00	106	2.202,82	42 03 26	74	2.359,52	42 04 01				32	1.840,43	42 03 15
UKUPNO	**117**	**2.102,77**	**41 05 21**	**78**	**2.292,79**	**42 00 07**				**39**	**1.722,74**	**40 04 13**

U tablici je prikazan ukupni staž korisnika mirovina, efektivni i benificirani staž, bez dodanog i pridodanog staža.

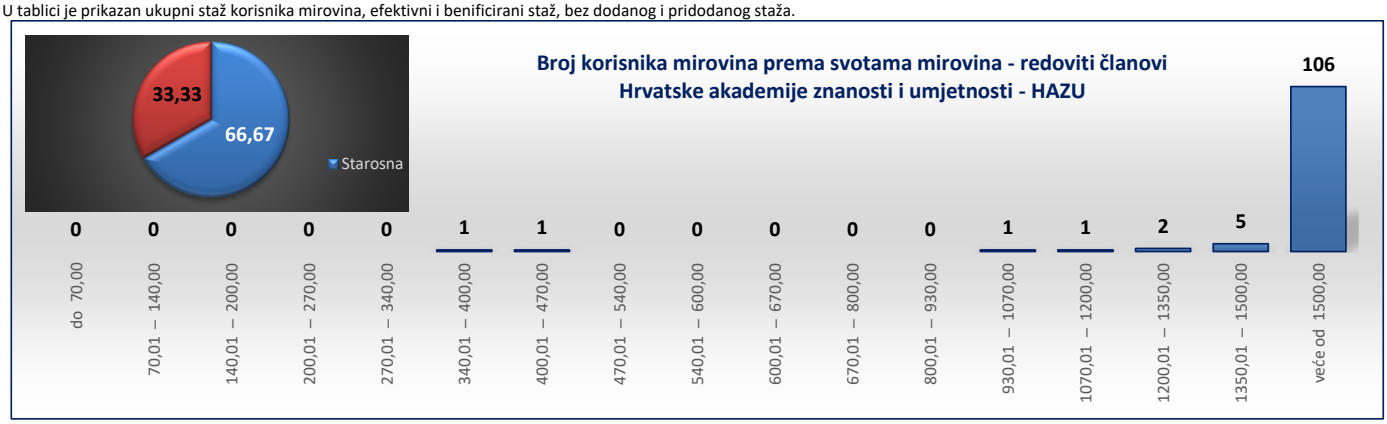

KORISNICI KOJI PRAVO NA MIROVINU OSTVARUJU PREMA ZAKONU O KAZALIŠTIMA*

Tablica 15 pp.8 za svibanj 2026. (isplata u lipnju 2026.)

Razredi svota netomirovina u eurima (EUR)	Ukupno			Starosna mirovina			Invalidska mirovina			Obiteljska mirovina		
	Broj korisnika	Prosječna mirovina	Prosječan staž	Broj korisnika	Prosječna mirovina	Prosječan staž	Broj korisnika	Prosječna mirovina	Prosječan staž	Broj korisnika	Prosječna mirovina	Prosječan staž
0	1	2	3	4	5	6	7	8	9	10	11	12
do 70,00												
70,01 – 140,00												
140,01 – 200,00												
200,01 – 270,00												
270,01 – 340,00												
340,01 – 400,00												
400,01 – 470,00												
470,01 – 540,00												
540,01 – 600,00												
600,01 – 670,00												
670,01 – 800,00	1	678,43		1	678,43							
800,01 – 930,00	3	859,26		3	859,26							
930,01 – 1070,00	10	988,98		10	988,98							
1070,01 – 1200,00	9	1.127,51		9	1.127,51							
1200,01 – 1350,00	5	1.252,14		5	1.252,14							
1350,01 – 1500,00	2	1.410,07		2	1.410,07							
veće od 1500,00	4	2.148,83		4	2.148,83							
UKUPNO	**34**	**1.204,99**		**34**	**1.204,99**							

* Kazališni umjetnici - baletni i plesni kazališni umjetnici zaposleni u izvođačkom dijelu ansambla i plesači-pjevači Ansambla Lado zaposleni u izvođačkom dijelu ansambla.

KORISNICI MIROVINA – OSIGURANICI - ČLANOVI POSADE BRODA U MEĐUNARODNOJ I NACIONALNOJ PLOVIDBI

Tablica 15 pp.9 za svibanj 2026. (isplata u lipnju 2026.)

Razredi svota netomirovina u eurima (EUR)	Ukupno			Starosna mirovina			Invalidska mirovina			Obiteljska mirovina		
	Broj korisnika	Prosječna mirovina	Prosječan staž	Broj korisnika	Prosječna mirovina	Prosječan staž	Broj korisnika	Prosječna mirovina	Prosječan staž	Broj korisnika	Prosječna mirovina	Prosječan staž
0	1	2	3	4	5	6	7	8	9	10	11	12
do 70,00												
70,01 – 140,00	1	89,30	32 08 15	1	89,30	32 08 15						
140,01 – 200,00	6	171,97		5	166,50					1	199,37	
200,01 – 270,00	4	247,98		3	247,22					1	250,26	
270,01 – 340,00	13	311,04		11	311,42					2	308,94	
340,01 – 400,00	46	370,92		45	371,35					1	351,55	
400,01 – 470,00	64	434,63		61	435,30					3	420,90	
470,01 – 540,00	41	495,84		40	496,14					1	483,51	
540,01 – 600,00	24	571,32		24	571,32							
600,01 – 670,00	11	625,28		11	625,28							
670,01 – 800,00	10	716,63		10	716,63							
800,01 – 930,00	3	869,09		3	869,09							
930,01 – 1070,00												
1070,01 – 1200,00												
1200,01 – 1350,00												
1350,01 – 1500,00												
veće od 1500,00												
UKUPNO	**223**	**456,18**	**32 08 15**	**214**	**460,57**	**32 08 15**				**9**	**351,70**	

U tablici je prikazan ukupni staž korisnika mirovina, efektivni i benificirani staž, bez dodanog i pridodanog staža. U broj korisnika mirovina ***uključeni*** su i korisnici mirovina kojima je određen predujam (akontacija).

KORISNICI MIROVINA - ZASTUPNICI U HRVATSKOM SABORU, ČLANOVI VLADE, SUCI USTAVNOG SUDA I GLAVNI DRŽAVNI REVIZOR

Tablica 15 pp.10 za svibanj 2026. (isplata u lipnju 2026.)

Razredi svota netomirovina u eurima (EUR)	Ukupno			Starosna mirovina			Invalidska mirovina			Obiteljska mirovina		
	Broj	Prosječna	Prosječan	Broj	Prosječna	Prosječan	Broj	Prosječna	Prosječan	Broj	Prosječna	Prosječan
0	1	2	3	4	5	6	7	8	9	10	11	12
do 70,00												
70,01 – 140,00												
140,01 – 200,00												
200,01 – 270,00												
270,01 – 340,00												
340,01 – 400,00												
400,01 – 470,00												
470,01 – 540,00												
540,01 – 600,00												
600,01 – 670,00												
670,01 – 800,00												
800,01 – 930,00	1	827,71	38 01 09							1	827,71	38 01 09
930,01 – 1070,00												
1070,01 – 1200,00	1	1.100,88	20 01 03							1	1.100,88	20 01 03
1200,01 – 1350,00	3	1.310,78	30 11 23							3	1.310,78	30 11 23
1350,01 – 1500,00	11	1.429,53	31 10 02	2	1.418,57	25 04 23				9	1.431,96	33 03 05
veće od 1500,00	671	2.462,29	32 09 10	498	2.552,61	32 01 28	5	3.032,40	23 05 13	168	2.177,60	34 10 10
UKUPNO	**687**	**2.436,37**	**32 08 28**	**500**	**2.548,07**	**32 01 18**	**5**	**3.032,40**	**23 05 13**	**182**	**2.113,11**	**34 07 24**

U tablici je prikazan ukupni staž korisnika mirovina, efektivni i benificirani staž, bez dodanog i pridodanog staža. U broj korisnika mirovina ***uključeni*** su i korisnici mirovina kojima je određen predujam (akontacija).

Broj korisnika mirovina prema svotama mirovina – osiguranici - članovi posade broda u međunarodnoj i nacionalnoj plovidbi

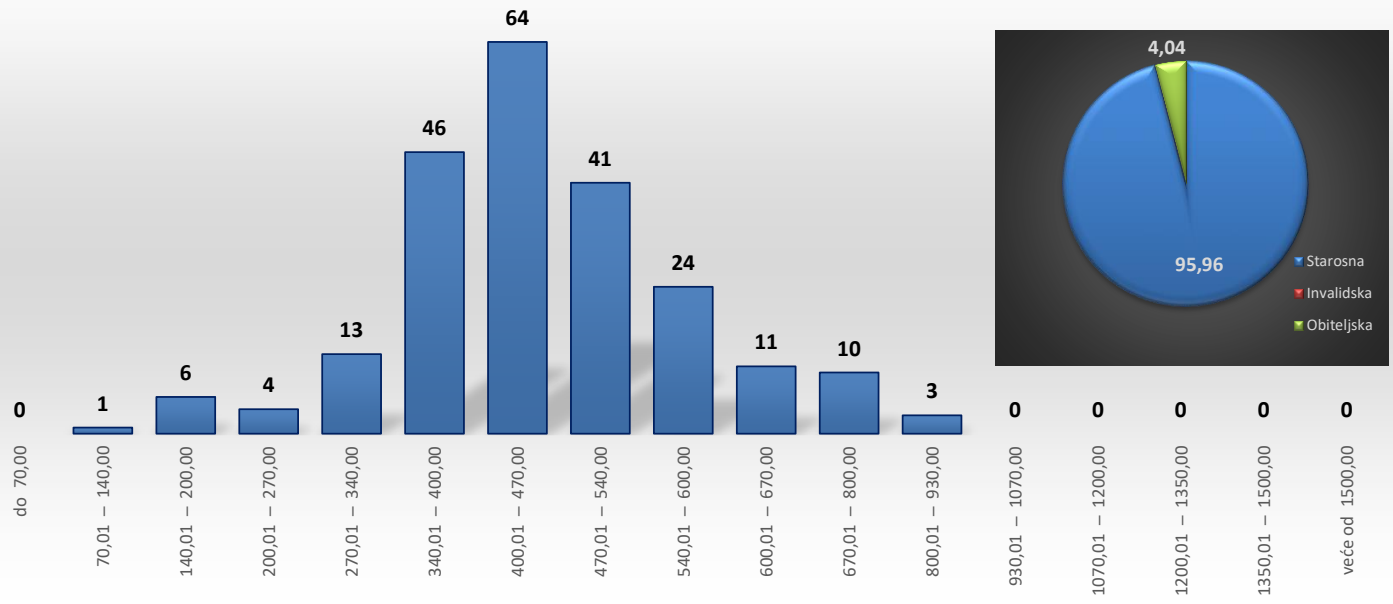

Broj korisnika mirovina prema svotama mirovina - zastupnici u Hrvatskom saboru, članovi Vlade, suci Ustavnog suda i glavni državni revizor

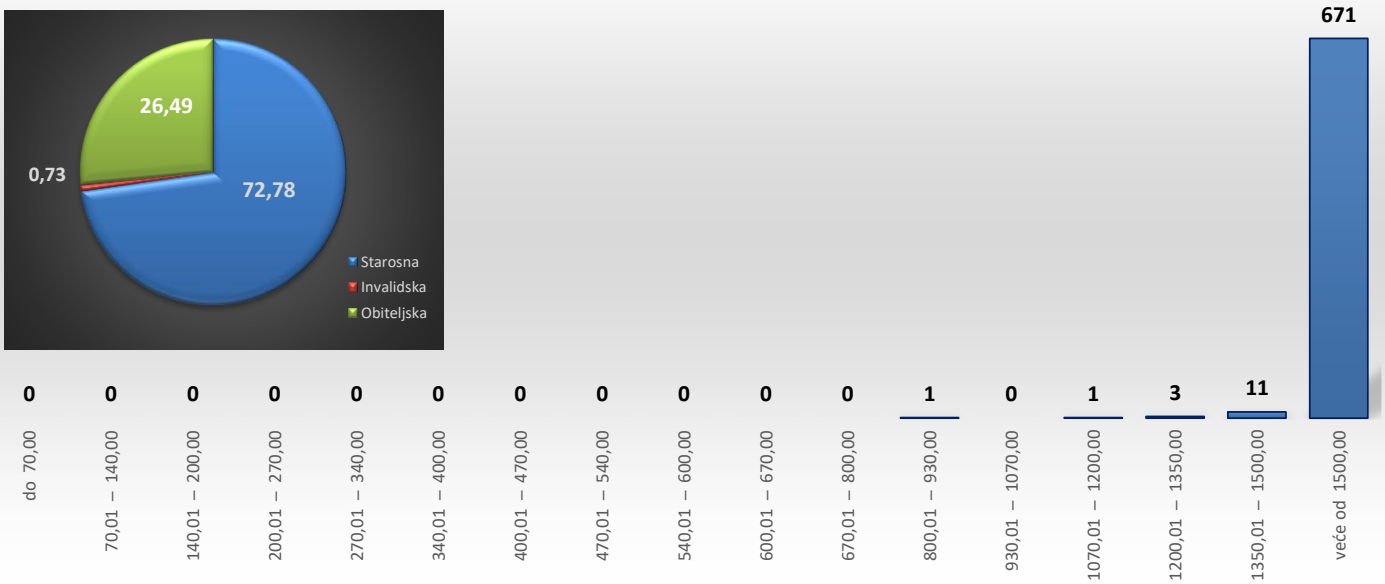

KORISNICI MIROVINA - PRIPADNICI HRVATSKE DOMOVINSKE VOJSKE OD 1941. DO 1945. GODINE

Tablica 15 pp.11 — za svibanj 2026. (isplata u lipnju 2026.)

Razredi svota netomirovina u eurima (EUR)	Ukupno			Starosna mirovina			Invalidska mirovina			Obiteljska mirovina		
	Broj korisnika	Prosječna mirovina	Prosječan staž	Broj korisnika	Prosječna mirovina	Prosječan staž	Broj korisnika	Prosječna mirovina	Prosječan staž	Broj korisnika	Prosječna mirovina	Prosječan staž
0	1	2	3	4	5	6	7	8	9	10	11	12
do 70,00	1	29,09	42 02 08							1	29,09	42 02 08
70,01 – 140,00	9	99,48	27 05 21	1	110,85	24 00 26				8	98,06	27 10 26
140,01 – 200,00	29	182,11	20 06 27	1	186,71	36 03 02				28	181,94	20 00 02
200,01 – 270,00	64	230,45	21 04 27	3	257,84	19 01 00				61	229,10	21 06 08
270,01 – 340,00	47	310,77	21 08 27	5	295,30	20 03 23				42	312,62	21 10 28
340,01 – 400,00	59	375,05	25 10 14	1	364,15	19 05 12				58	375,23	25 11 25
400,01 – 470,00	92	437,91	29 05 25	2	430,98	19 10 20	1	421,06	20 08 24	89	438,26	29 09 20
470,01 – 540,00	186	500,96	34 09 25	1	516,72	31 06 27	1	515,51	20 03 06	184	500,80	34 11 01
540,01 – 600,00	78	569,52	35 11 25	1	592,04	37 04 26				77	569,23	35 11 18
600,01 – 670,00	90	631,35	36 11 00	3	631,58	32 10 22	2	628,90	24 01 29	85	631,39	37 04 06
670,01 – 800,00	106	735,27	38 07 01	3	727,01	35 06 17	2	720,05	25 06 15	101	735,82	38 11 09
800,01 – 930,00	80	856,96	39 10 06	2	864,14	37 01 23	1	911,28	35 04 14	77	856,07	39 11 23
930,01 – 1070,00	58	998,74	39 08 27	2	988,58	41 09 23	1	1.004,24	34 11 20	55	999,01	39 09 02
1070,01 – 1200,00	31	1.136,78	40 06 03	2	1.111,85	44 07 06				29	1.138,49	40 02 20
1200,01 – 1350,00	27	1.285,84	41 02 15	4	1.249,53	42 10 02				23	1.292,15	40 11 07
1350,01 – 1500,00	17	1.419,76	41 07 12	1	1.455,53	44 02 26				16	1.417,53	41 05 13
veće od 1500,00	4	1.727,99	42 02 06	2	1.667,95	37 03 11				2	1.788,04	47 01 02
UKUPNO	**978**	**611,28**	**33 08 09**	**34**	**725,79**	**32 00 18**	**8**	**693,75**	**26 04 03**	**936**	**606,41**	**33 09 24**

U tablici je prikazan ukupni staž korisnika mirovina, efektivni i benificirani staž, bez dodanog i pridodanog staža.

KORISNICI MIROVINA - SUDIONICI NARODNOOSLOBODILAČKOG RATA - NOR

Tablica 15 pp.12 — za svibanj 2026. (isplata u lipnju 2026.)

Razredi svota netomirovina u eurima (EUR)	Ukupno			Starosna mirovina			Invalidska mirovina			Obiteljska mirovina		
	Broj korisnika	Prosječna mirovina	Prosječan staž	Broj korisnika	Prosječna mirovina	Prosječan staž	Broj korisnika	Prosječna mirovina	Prosječan staž	Broj korisnika	Prosječna mirovina	Prosječan staž
0	1	2	3	4	5	6	7	8	9	10	11	12
do 70,00	2	51,50	24 00 21							2	51,50	24 00 21
70,01 – 140,00	10	113,31	25 10 19	1	117,30	20 01 23				9	112,86	26 06 07
140,01 – 200,00	25	178,96	24 09 24	1	186,75	40 05 25				24	178,64	24 01 26
200,01 – 270,00	54	231,37	22 01 04	3	239,90	24 07 13				51	230,87	21 11 15
270,01 – 340,00	65	305,93	23 07 19	3	313,83	17 06 20				62	305,55	23 11 06
340,01 – 400,00	84	370,93	25 08 27	1	340,99	25 05 27	1	396,67	26 00 02	82	370,98	25 08 27
400,01 – 470,00	136	437,38	25 10 12	4	425,12	30 01 14	1	406,81	15 01 19	131	437,98	25 09 24
470,01 – 540,00	264	508,97	25 09 16	3	489,13	25 07 02	1	511,47	18 08 03	260	509,19	25 09 27
540,01 – 600,00	295	567,84	25 10 07	2	544,00	31 02 14	2	562,77	28 04 01	291	568,03	25 09 17
600,01 – 670,00	724	624,69	28 01 23	4	634,74	29 03 23	1	623,22	05 08 15	719	624,64	28 02 02
670,01 – 800,00	363	731,05	32 04 20	42	763,68	28 02 04	4	751,80	18 07 22	317	726,46	33 01 11
800,01 – 930,00	259	863,97	34 06 07	32	865,70	30 09 12	13	866,58	23 10 28	214	863,55	35 08 21
930,01 – 1070,00	194	995,18	35 05 17	15	993,96	32 00 14	8	1.020,24	22 06 05	171	994,11	36 04 12
1070,01 – 1200,00	100	1.129,41	37 10 03	6	1.109,85	36 00 19	1	1.145,97	20 04 14	93	1.130,50	38 01 18
1200,01 – 1350,00	96	1.268,72	39 01 14	8	1.256,77	36 05 27				88	1.269,81	39 04 11
1350,01 – 1500,00	60	1.401,50	41 03 18	5	1.409,76	37 03 13				55	1.400,75	41 08 01
veće od 1500,00	11	1.698,07	38 08 10	10	1.711,77	37 10 24				1	1.561,02	46 07 22
UKUPNO	**2742**	**693,87**	**29 11 21**	**140**	**890,48**	**30 09 21**	**32**	**832,63**	**22 01 13**	**2570**	**681,43**	**30 00 05**

U tablici je prikazan ukupni staž korisnika mirovina, efektivni i benificirani staž, bez dodanog i pridodanog staža.

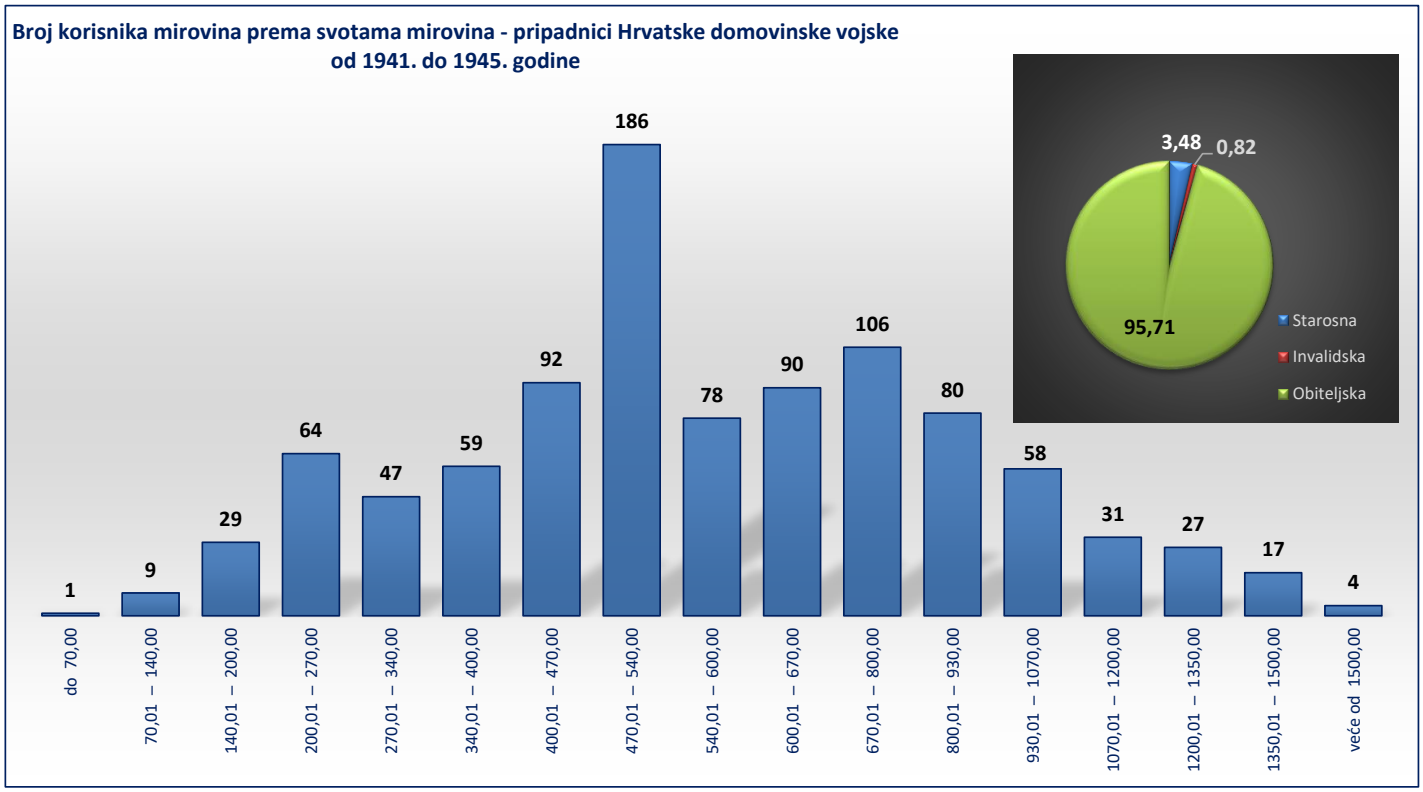
Broj korisnika mirovina prema svotama mirovina - pripadnici Hrvatske domovinske vojske od 1941. do 1945. godine
1
9
29
64
47
59
92
186
78
90
106
80
58
31
27
17
4
do 70,00
70,01 – 140,00
140,01 – 200,00
200,01 – 270,00
270,01 – 340,00
340,01 – 400,00
400,01 – 470,00
470,01 – 540,00
540,01 – 600,00
600,01 – 670,00
670,01 – 800,00
800,01 – 930,00
930,01 – 1070,00
1070,01 – 1200,00
1200,01 – 1350,00
1350,01 – 1500,00
veće od 1500,00
3,48
0,82
95,71
Starosna
Invalidska
Obiteljska

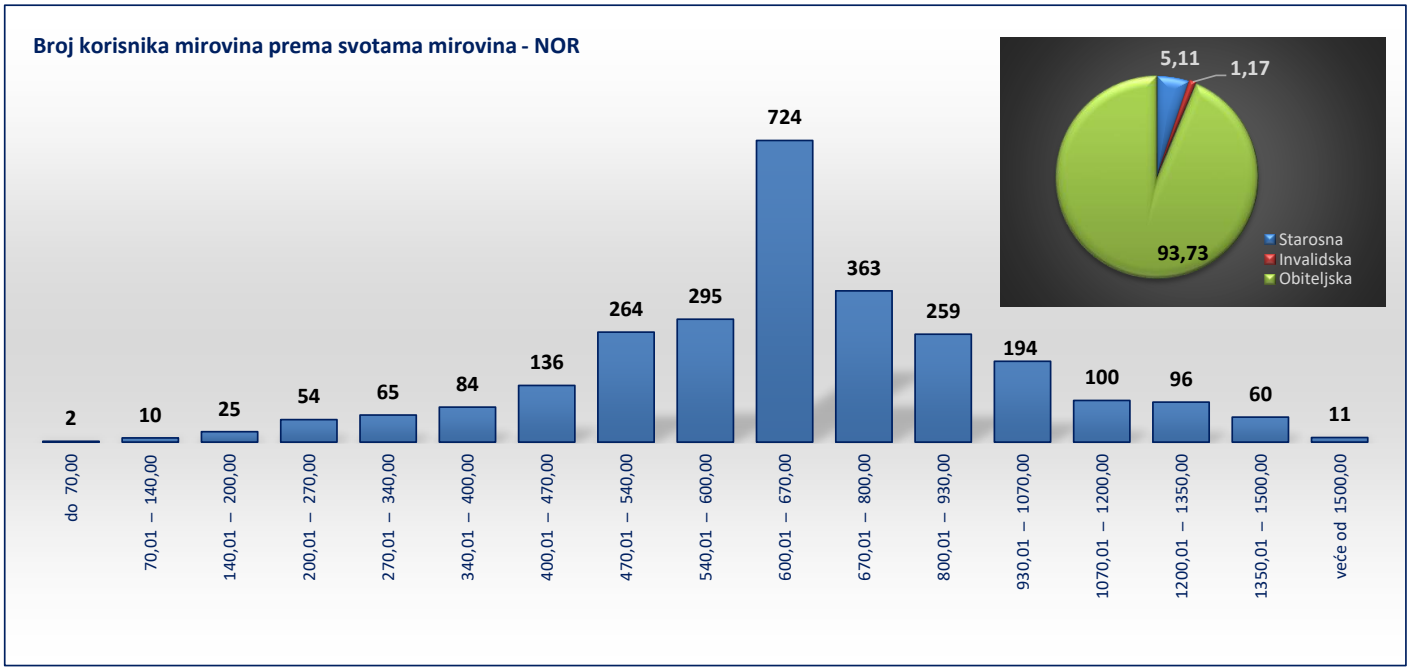
Broj korisnika mirovina prema svotama mirovina - NOR
2
10
25
54
65
84
136
264
295
724
363
259
194
100
96
60
11
do 70,00
70,01 – 140,00
140,01 – 200,00
200,01 – 270,00
270,01 – 340,00
340,01 – 400,00
400,01 – 470,00
470,01 – 540,00
540,01 – 600,00
600,01 – 670,00
670,01 – 800,00
800,01 – 930,00
930,01 – 1070,00
1070,01 – 1200,00
1200,01 – 1350,00
1350,01 – 1500,00
veće od 1500,00
5,11
1,17
93,73
Starosna
Invalidska
Obiteljska

KORISNICI MIROVINA - PRIPADNICI BIVŠE JUGOSLAVENSKE NARODNE ARMIJE - JNA

Tablica 15 pp.13 — za svibanj 2026. (isplata u lipnju 2026.)

Razredi svota netomirovina u eurima (EUR)	Ukupno			Starosna mirovina			Invalidska mirovina			Obiteljska mirovina		
	Broj korisnika	Prosječna mirovina	Prosječan staž	Broj korisnika	Prosječna mirovina	Prosječan staž	Broj korisnika	Prosječna mirovina	Prosječan staž	Broj korisnika	Prosječna mirovina	Prosječan staž
0	1	2	3	4	5	6	7	8	9	10	11	12
do 70,00												
70,01 – 140,00												
140,01 – 200,00												
200,01 – 270,00												
270,01 – 340,00												
340,01 – 400,00												
400,01 – 470,00	7	437,92								7	437,92	
470,01 – 540,00	58	517,24					1	517,35		57	517,24	
540,01 – 600,00	255	576,16		7	556,62					248	576,71	
600,01 – 670,00	580	625,82		10	656,48		56	636,09		514	624,10	
670,01 – 800,00	750	738,86		221	745,21		130	736,84		399	736,00	
800,01 – 930,00	508	851,69		124	853,41		162	849,37		222	852,43	
930,01 – 1070,00	256	986,06		98	1.003,42		94	972,43		64	979,51	
1070,01 – 1200,00	108	1.119,40		47	1.117,96		43	1.121,40		18	1.118,35	
1200,01 – 1350,00	50	1.255,59		29	1.246,54		16	1.262,18		5	1.286,95	
1350,01 – 1500,00	2	1.414,92		1	1.417,10					1	1.412,75	
veće od 1500,00	1	1.764,35		1	1.764,35							
UKUPNO	**2575**	**765,23**		**538**	**875,81**		**502**	**855,28**		**1535**	**697,02**	

KORISNICI MIROVINA - PRIPADNICI BIVŠE JUGOSLAVENSKE NARODNE ARMIJE - JNA - ČLANAK 79. ZOMO

Tablica 15 pp.14 — za svibanj 2026. (isplata u lipnju 2026.)

Razredi svota netomirovina u eurima (EUR)	Ukupno			Starosna mirovina			Invalidska mirovina			Obiteljska mirovina		
	Broj korisnika	Prosječna mirovina	Prosječan staž	Broj korisnika	Prosječna mirovina	Prosječan staž	Broj korisnika	Prosječna mirovina	Prosječan staž	Broj korisnika	Prosječna mirovina	Prosječan staž
0	1	2	3	4	5	6	7	8	9	10	11	12
do 70,00												
70,01 – 140,00	1	133,08	31 11 02	1	133,08	31 11 02						
140,01 – 200,00												
200,01 – 270,00	1	220,22	18 11 18	1	220,22	18 11 18						
270,01 – 340,00	3	306,78	20 07 02	1	278,57	18 09 18	1	329,46	16 02 27	1	312,33	26 08 22
340,01 – 400,00	3	381,67	26 02 26	2	372,56	19 03 22				1	399,90	40 01 06
400,01 – 470,00	2	440,17	28 03 11	2	440,17	28 03 11						
470,01 – 540,00	11	499,46	29 03 29	8	500,89	27 05 15	1	511,65	30 01 07	2	487,61	36 05 08
540,01 – 600,00	17	562,94	36 04 18	12	566,62	36 10 21	2	568,47	28 04 24	3	544,52	39 08 10
600,01 – 670,00	26	637,82	38 11 26	22	640,91	40 02 21	3	623,18	30 10 02	1	613,80	36 00 00
670,01 – 800,00	36	718,05	40 07 26	34	718,91	41 00 12	2	703,37	34 00 28			
800,01 – 930,00	20	853,91	40 10 11	16	848,91	41 08 05	2	892,02	30 02 15	2	855,83	44 11 21
930,01 – 1070,00	8	983,44	43 05 20	8	983,44	43 05 20						
1070,01 – 1200,00	2	1.142,97	43 09 05	2	1.142,97	43 09 05						
1200,01 – 1350,00	4	1.272,61	43 08 25	4	1.272,61	43 08 25						
1350,01 – 1500,00	1	1.377,57	45 09 00	1	1.377,57	45 09 00						
veće od 1500,00	5	1.920,78	51 03 11	5	1.920,78	51 03 11						
UKUPNO	**140**	**743,57**	**38 06 15**	**119**	**768,19**	**39 04 18**	**11**	**639,85**	**29 05 21**	**10**	**564,65**	**38 05 20**

U tablici je prikazan ukupni staž korisnika mirovina, efektivni i beneficirani staž, bez dodanog i pridodanog staža.

KORISNICI MIROVINA - BIVŠI POLITIČKI ZATVORENICI

Tablica 15 pp.15 — za svibanj 2026. (isplata u lipnju 2026.)

Razredi svota netomirovina u eurima (EUR)	Ukupno			Starosna mirovina			Invalidska mirovina			Obiteljska mirovina		
	Broj korisnika	Prosječna mirovina	Prosječan staž	Broj korisnika	Prosječna mirovina	Prosječan staž	Broj korisnika	Prosječna mirovina	Prosječan staž	Broj korisnika	Prosječna mirovina	Prosječan staž
0	1	2	3	4	5	6	7	8	9	10	11	12
do 70,00	40	49,27	28 03 25	13	51,39	30 00 27	2	45,96	18 02 16	25	48,43	28 02 16
70,01 – 140,00	37	109,32	29 05 01	11	111,07	31 08 02	1	129,40	37 09 26	25	107,76	28 01 02
140,01 – 200,00	33	173,99	29 08 00	10	172,73	31 00 11	3	167,70	25 11 05	20	175,57	29 06 14
200,01 – 270,00	32	226,85	34 07 09	16	228,85	36 04 12	4	231,79	27 05 04	12	222,52	34 07 24
270,01 – 340,00	29	307,58	30 08 16	13	306,23	31 04 15	2	317,22	13 01 14	14	307,46	32 07 07
340,01 – 400,00	22	366,83	27 09 28	9	372,64	27 02 05	1	344,50	31 01 12	12	364,33	28 00 07
400,01 – 470,00	41	437,94	22 10 01	11	431,38	23 06 25	4	444,54	16 00 20	26	439,70	23 06 23
470,01 – 540,00	46	507,16	20 01 17	13	508,99	23 10 29	3	520,36	15 10 17	30	505,04	18 11 05
540,01 – 600,00	44	567,07	20 02 04	10	574,40	21 02 20	2	574,09	21 09 00	32	564,34	19 09 04
600,01 – 670,00	72	634,74	24 05 23	13	636,12	21 08 00	6	639,94	17 09 17	53	633,81	25 11 06
670,01 – 800,00	165	742,27	28 04 13	42	742,96	28 06 06	20	739,49	23 04 11	103	742,53	29 03 11
800,01 – 930,00	234	866,64	33 00 23	61	870,95	33 05 03	25	869,46	25 04 28	148	864,39	34 02 17
930,01 – 1070,00	225	998,00	35 10 15	78	1.001,35	38 07 07	28	992,06	28 05 26	119	997,20	35 09 25
1070,01 – 1200,00	145	1.131,40	38 03 07	48	1.127,89	39 03 22	12	1.128,92	28 04 25	85	1.133,73	39 00 27
1200,01 – 1350,00	116	1.264,16	39 11 00	35	1.258,25	39 07 28	4	1.293,69	26 02 08	77	1.265,31	40 08 28
1350,01 – 1500,00	120	1.410,25	39 00 27	33	1.422,28	37 08 18	7	1.391,43	25 05 02	80	1.406,94	40 10 04
veće od 1500,00	190	1.917,44	38 08 14	92	1.990,24	40 02 18	30	1.869,85	28 05 18	68	1.839,95	41 01 29
UKUPNO	**1591**	**969,20**	**33 04 00**	**508**	**1.044,57**	**35 00 23**	**154**	**1.037,78**	**25 08 16**	**929**	**916,62**	**33 07 25**

U tablici je prikazan ukupni staž korisnika mirovina, efektivni i beneficirani staž, bez dodanog i pridodanog staža.

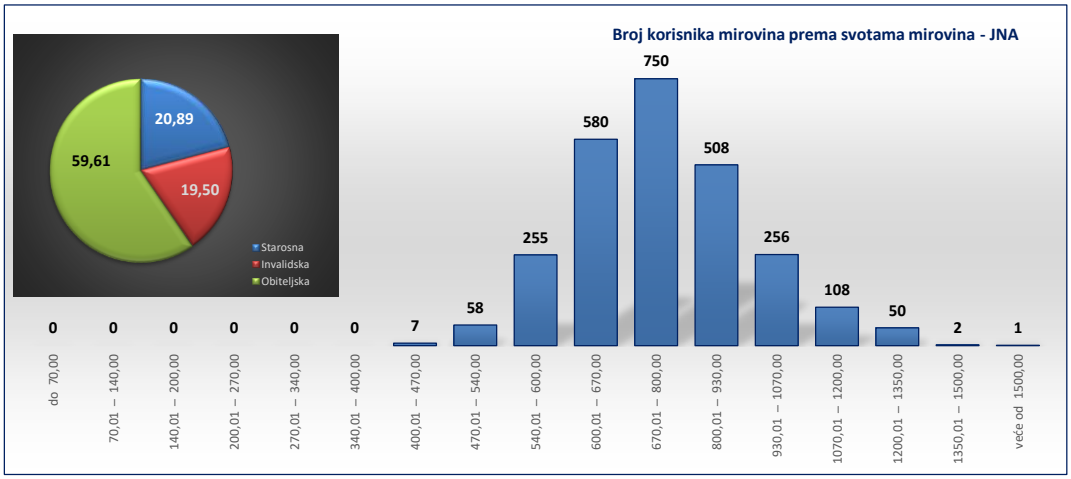
Broj korisnika mirovina prema svotama mirovina - JNA
20,89
19,50
59,61
Starosna
Invalidska
Obiteljska
0
0
0
0
0
0
7
58
255
580
750
508
256
108
50
2
1
do 70,00
70,01 – 140,00
140,01 – 200,00
200,01 – 270,00
270,01 – 340,00
340,01 – 400,00
400,01 – 470,00
470,01 – 540,00
540,01 – 600,00
600,01 – 670,00
670,01 – 800,00
800,01 – 930,00
930,01 – 1070,00
1070,01 – 1200,00
1200,01 – 1350,00
1350,01 – 1500,00
veće od 1500,00

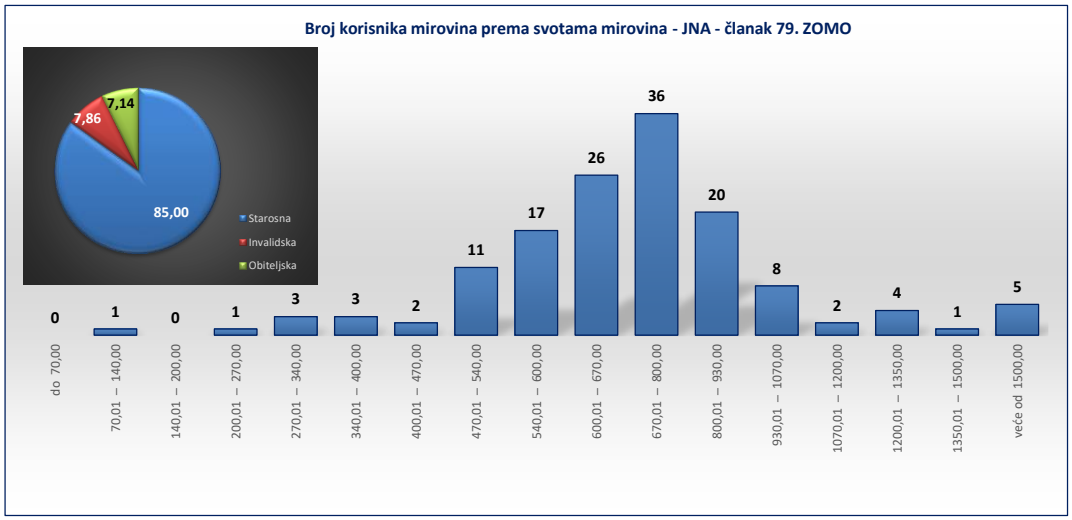
Broj korisnika mirovina prema svotama mirovina - JNA - članak 79. ZOMO
7,14
7,86
85,00
Starosna
Invalidska
Obiteljska
0
1
0
1
3
3
2
11
17
26
36
20
8
2
4
1
5
do 70,00
70,01 – 140,00
140,01 – 200,00
200,01 – 270,00
270,01 – 340,00
340,01 – 400,00
400,01 – 470,00
470,01 – 540,00
540,01 – 600,00
600,01 – 670,00
670,01 – 800,00
800,01 – 930,00
930,01 – 1070,00
1070,01 – 1200,00
1200,01 – 1350,00
1350,01 – 1500,00
veće od 1500,00

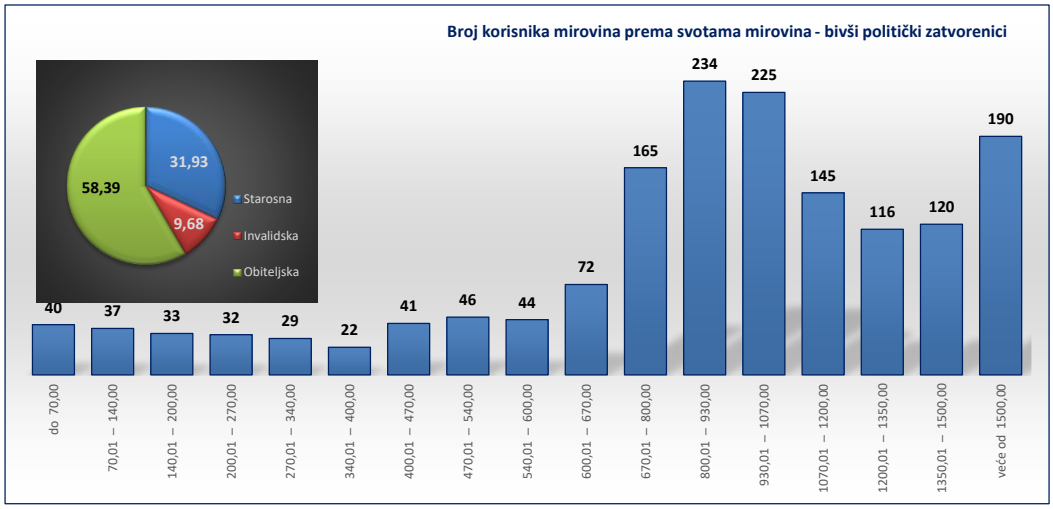
Broj korisnika mirovina prema svotama mirovina - bivši politički zatvorenici
31,93
9,68
58,39
Starosna
Invalidska
Obiteljska
40
37
33
32
29
22
41
46
44
72
165
234
225
145
116
120
190
do 70,00
70,01 – 140,00
140,01 – 200,00
200,01 – 270,00
270,01 – 340,00
340,01 – 400,00
400,01 – 470,00
470,01 – 540,00
540,01 – 600,00
600,01 – 670,00
670,01 – 800,00
800,01 – 930,00
930,01 – 1070,00
1070,01 – 1200,00
1200,01 – 1350,00
1350,01 – 1500,00
veće od 1500,00

KORISNICI MIROVINA - RADNICI U ISTARSKIM UGLJENOKOPIMA "TUPLJAK" d.d. LABIN

Tablica 15 pp.16 za svibanj 2026. (isplata u lipnju 2026.)

Razredi svota netomirovina u eurima (EUR)	Ukupno			Starosna mirovina			Invalidska mirovina			Obiteljska mirovina		
	Broj korisnika	Prosječna mirovina	Prosječan staž	Broj korisnika	Prosječna mirovina	Prosječan staž	Broj korisnika	Prosječna mirovina	Prosječan staž	Broj korisnika	Prosječna mirovina	Prosječan staž
0	1	2	3	4	5	6	7	8	9	10	11	12
do 70,00												
70,01 – 140,00												
140,01 – 200,00												
200,01 – 270,00												
270,01 – 340,00												
340,01 – 400,00												
400,01 – 470,00	2	442,20	25 03 07							2	442,20	25 03 07
470,01 – 540,00	8	507,84	24 02 07	1	513,12	25 06 29	1	497,86	16 11 20	6	508,63	25 01 28
540,01 – 600,00	10	579,84	24 07 28	5	583,30	26 01 13	2	568,64	15 07 10	3	581,52	28 02 28
600,01 – 670,00	16	637,16	27 08 14	9	643,71	28 05 17	1	605,15	18 02 00	6	632,67	28 01 21
670,01 – 800,00	56	735,18	28 09 21	31	737,88	28 09 21	12	756,67	22 04 29	13	708,92	34 08 14
800,01 – 930,00	60	865,87	29 04 23	27	860,58	31 06 13	25	878,59	25 01 18	8	843,98	35 06 00
930,01 – 1070,00	49	989,79	30 05 07	15	993,12	34 09 26	32	989,08	28 00 29	2	976,27	35 02 06
1070,01 – 1200,00	28	1.130,92	33 04 01	7	1.124,96	36 05 00	20	1.135,50	32 00 28	1	1.081,00	36 10 26
1200,01 – 1350,00	9	1.243,44	32 06 03				9	1.243,44	32 06 03			
1350,01 – 1500,00	4	1.385,69	36 01 18				4	1.385,69	36 01 18			
veće od 1500,00												
UKUPNO	**242**	**871,74**	**29 07 21**	**95**	**822,15**	**30 10 20**	**106**	**984,71**	**27 09 01**	**41**	**694,59**	**31 07 24**

U tablici je prikazan ukupni staž korisnika mirovina, efektivni i benificirani staž, bez dodanog i pridodanog staža.

KORISNICI MIROVINA - RADNICI PROFESIONALNO IZLOŽENI AZBESTU

Tablica 15 pp.17 za svibanj 2026. (isplata u lipnju 2026.)

Razredi svota netomirovina u eurima (EUR)	Ukupno			Starosna mirovina			Invalidska mirovina			Obiteljska mirovina		
	Broj korisnika	Prosječna mirovina	Prosječan staž	Broj korisnika	Prosječna mirovina	Prosječan staž	Broj korisnika	Prosječna mirovina	Prosječan staž	Broj korisnika	Prosječna mirovina	Prosječan staž
0	1	2	3	4	5	6	7	8	9	10	11	12
do 70,00	1	66,23								1	66,23	
70,01 – 140,00												
140,01 – 200,00	1	181,66		1	181,66							
200,01 – 270,00	1	208,25		1	208,25							
270,01 – 340,00	1	286,44								1	286,44	
340,01 – 400,00												
400,01 – 470,00	4	445,93		2	442,52					2	449,34	
470,01 – 540,00	19	502,76		5	504,00					14	502,31	
540,01 – 600,00	106	579,20		91	581,13					15	567,49	
600,01 – 670,00	229	632,24		218	632,38					11	629,38	
670,01 – 800,00	278	727,42		272	727,06					6	743,71	
800,01 – 930,00	94	855,11		88	855,43					6	850,52	
930,01 – 1070,00	26	987,49		25	985,06					1	1.048,39	
1070,01 – 1200,00	11	1.125,25		11	1.125,25							
1200,01 – 1350,00	7	1.254,78		7	1.254,78							
1350,01 – 1500,00	3	1.415,72		3	1.415,72							
veće od 1500,00	2	1.587,14		2	1.587,14							
UKUPNO	**783**	**708,96**		**726**	**717,34**					**57**	**602,33**	

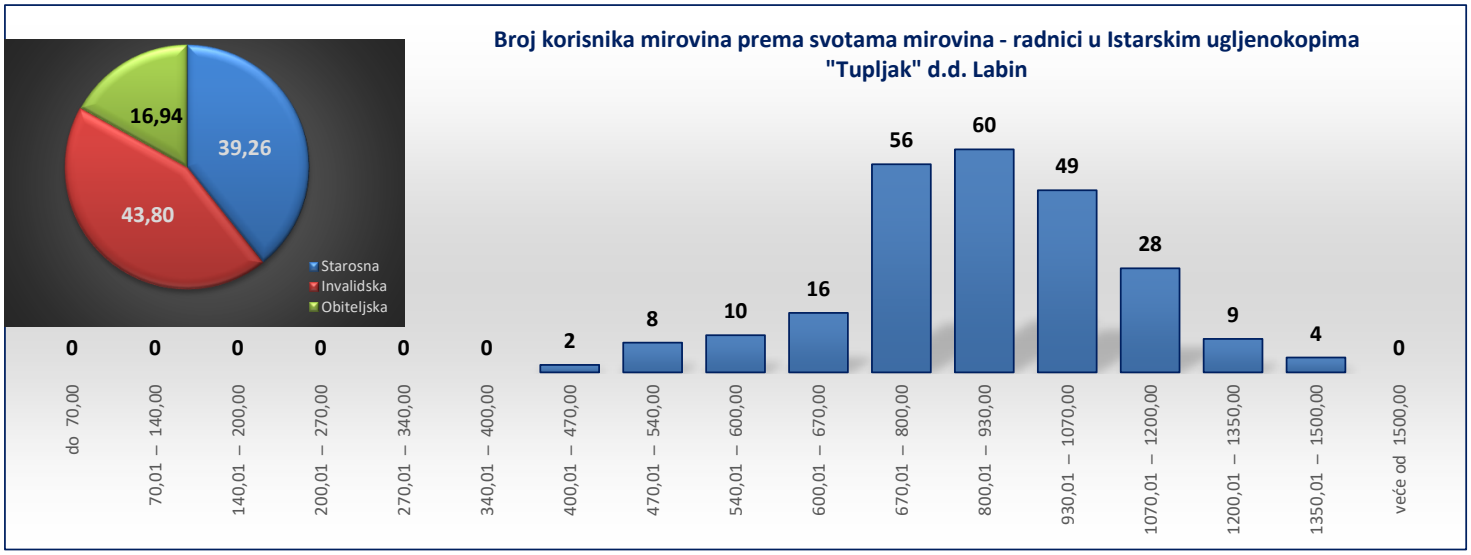
Broj korisnika mirovina prema svotama mirovina - radnici u Istarskim ugljenokopima "Tupljak" d.d. Labin
16,94
39,26
43,80
Starosna
Invalidska
Obiteljska
0 0 0 0 0 0 2 8 10 16 56 60 49 28 9 4 0
do 70,00
70,01 – 140,00
140,01 – 200,00
200,01 – 270,00
270,01 – 340,00
340,01 – 400,00
400,01 – 470,00
470,01 – 540,00
540,01 – 600,00
600,01 – 670,00
670,01 – 800,00
800,01 – 930,00
930,01 – 1070,00
1070,01 – 1200,00
1200,01 – 1350,00
1350,01 – 1500,00
veće od 1500,00

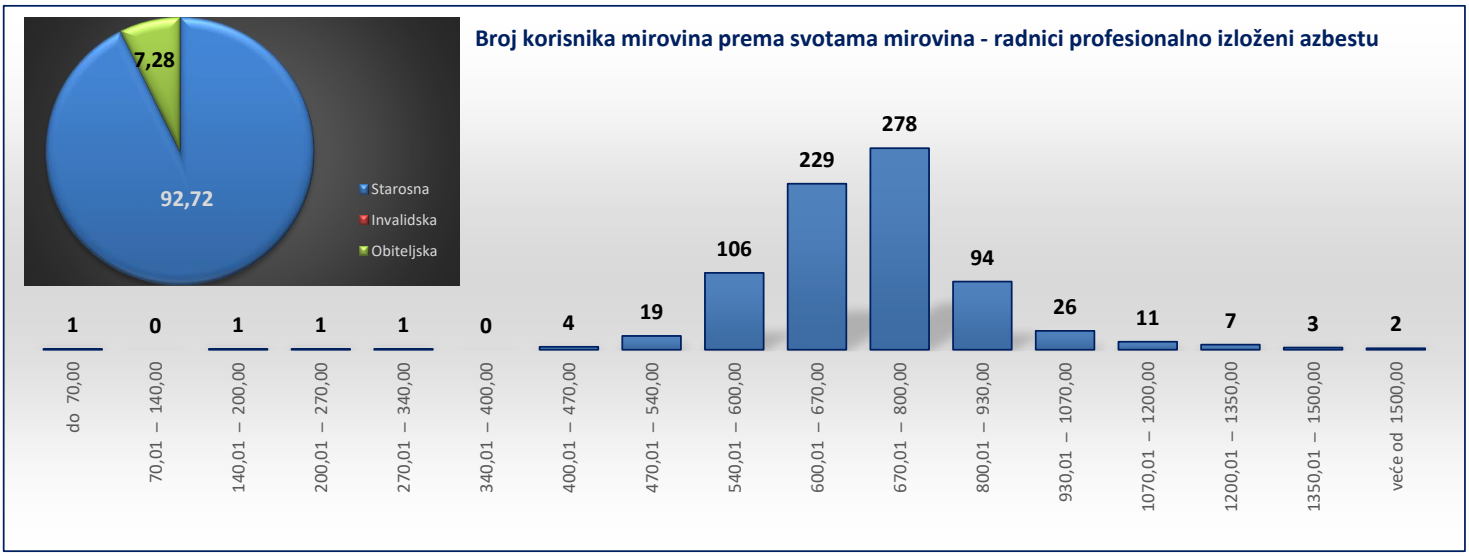
Broj korisnika mirovina prema svotama mirovina - radnici profesionalno izloženi azbestu
7,28
92,72
Starosna
Invalidska
Obiteljska
1 0 1 1 1 0 4 19 106 229 278 94 26 11 7 3 2
do 70,00
70,01 – 140,00
140,01 – 200,00
200,01 – 270,00
270,01 – 340,00
340,01 – 400,00
400,01 – 470,00
470,01 – 540,00
540,01 – 600,00
600,01 – 670,00
670,01 – 800,00
800,01 – 930,00
930,01 – 1070,00
1070,01 – 1200,00
1200,01 – 1350,00
1350,01 – 1500,00
veće od 1500,00

KORISNICI MIROVINA - ČLANOVI IZVRŠNOG VIJEĆA SABORA, SAVEZNOG IZVRŠNOG VIJEĆA I ADMINISTRATIVNO UMIROVLJENI JAVNI SLUŽBENICI

Tablica 15 pp.18 — za svibanj 2026. (isplata u lipnju 2026.)

Razredi svota netomirovina u eurima (EUR)	Ukupno			Starosna mirovina			Invalidska mirovina			Obiteljska mirovina		
	Broj korisnika	Prosječna mirovina	Prosječan staž	Broj korisnika	Prosječna mirovina	Prosječan staž	Broj korisnika	Prosječna mirovina	Prosječan staž	Broj korisnika	Prosječna mirovina	Prosječan staž
0	1	2	3	4	5	6	7	8	9	10	11	12
do 70,00												
70,01 – 140,00												
140,01 – 200,00												
200,01 – 270,00												
270,01 – 340,00	1	339,23	10 00 00							1	339,23	10 00 00
340,01 – 400,00												
400,01 – 470,00	1	444,81								1	444,81	
470,01 – 540,00	5	495,97	30 07 01	1	470,99	30 07 01				4	502,21	
540,01 – 600,00	6	564,68	18 04 10	1	582,85	25 07 17				5	561,05	16 06 17
600,01 – 670,00	3	647,04	31 03 18	1	658,49	32 02 22				2	641,31	30 04 15
670,01 – 800,00	7	727,86	28 07 02	5	729,78	28 03 07				2	723,04	29 02 17
800,01 – 930,00	11	870,90	29 05 14	6	879,72	28 04 16				5	860,31	30 09 01
930,01 – 1070,00	5	992,93	27 11 03	5	992,93	27 11 03						
1070,01 – 1200,00	3	1.143,13	32 08 11	3	1.143,13	32 08 11						
1200,01 – 1350,00	3	1.213,72	29 05 19	3	1.213,72	29 05 19						
1350,01 – 1500,00	1	1.450,18	43 02 16							1	1.450,18	43 02 16
veće od 1500,00												
UKUPNO	**46**	**798,98**	**27 10 23**	**25**	**906,99**	**29 00 26**				**21**	**670,41**	**25 10 09**

U tablici je prikazan ukupni staž korisnika mirovina, efektivni i benificirani staž, bez dodanog i pridodanog staža.

KORISNICI MIROVINA - SLUŽBENICI U SAVEZNIM TIJELIMA BIVŠE SFRJ

Tablica 15 pp.19 — za svibanj 2026. (isplata u lipnju 2026.)

Razredi svota netomirovina u eurima (EUR)	Ukupno			Starosna mirovina			Invalidska mirovina			Obiteljska mirovina		
	Broj korisnika	Prosječna mirovina	Prosječan staž	Broj korisnika	Prosječna mirovina	Prosječan staž	Broj korisnika	Prosječna mirovina	Prosječan staž	Broj korisnika	Prosječna mirovina	Prosječan staž
0	1	2	3	4	5	6	7	8	9	10	11	12
do 70,00												
70,01 – 140,00												
140,01 – 200,00												
200,01 – 270,00												
270,01 – 340,00												
340,01 – 400,00												
400,01 – 470,00												
470,01 – 540,00												
540,01 – 600,00	1	595,00		1	595,00							
600,01 – 670,00	2	631,54								2	631,54	
670,01 – 800,00	2	755,78		1	742,68					1	768,88	
800,01 – 930,00	1	896,19								1	896,19	
930,01 – 1070,00	2	966,74								2	966,74	
1070,01 – 1200,00	3	1.156,60		1	1.156,82					2	1.156,49	
1200,01 – 1350,00												
1350,01 – 1500,00												
veće od 1500,00												
UKUPNO	**11**	**879,01**		**3**	**831,50**					**8**	**896,83**	

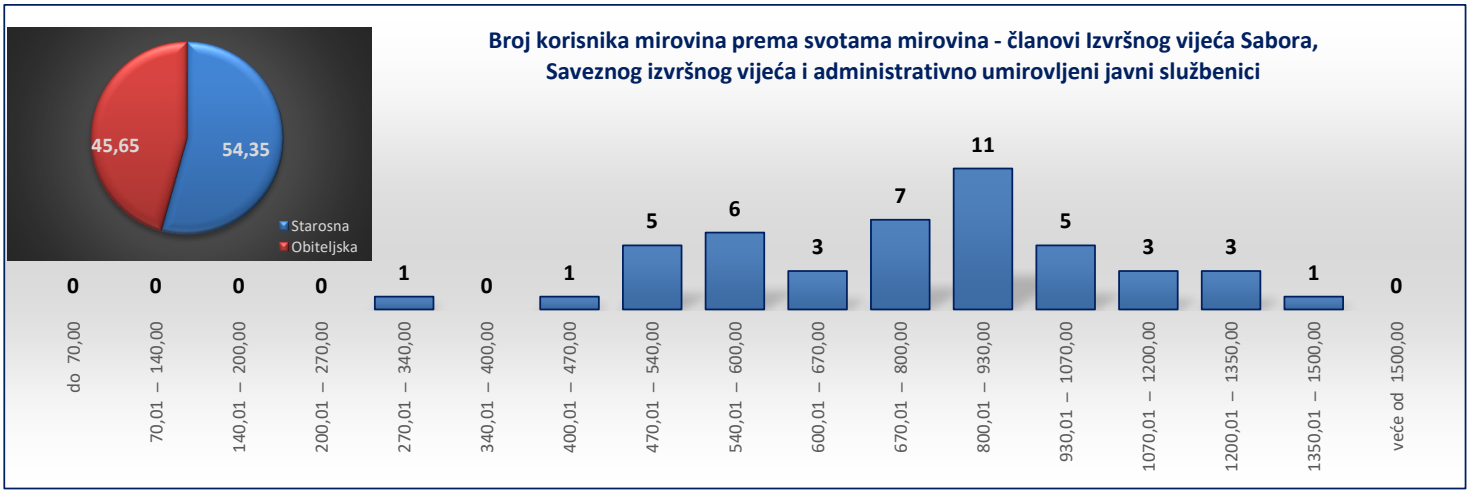
Broj korisnika mirovina prema svotama mirovina - članovi Izvršnog vijeća Sabora, Saveznog izvršnog vijeća i administrativno umirovljeni javni službenici
45,65
54,35
Starosna
Obiteljska
0
0
0
0
1
0
1
5
6
3
7
11
5
3
3
1
0
do 70,00
70,01 – 140,00
140,01 – 200,00
200,01 – 270,00
270,01 – 340,00
340,01 – 400,00
400,01 – 470,00
470,01 – 540,00
540,01 – 600,00
600,01 – 670,00
670,01 – 800,00
800,01 – 930,00
930,01 – 1070,00
1070,01 – 1200,00
1200,01 – 1350,00
1350,01 – 1500,00
veće od 1500,00

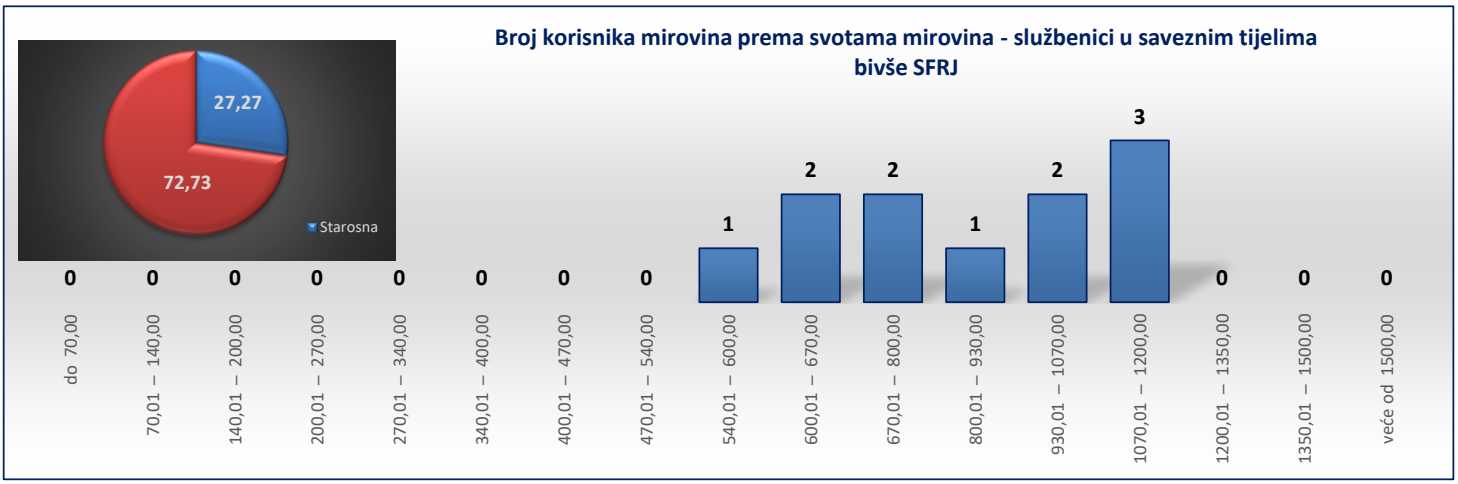
Broj korisnika mirovina prema svotama mirovina - službenici u saveznim tijelima bivše SFRJ
27,27
72,73
Starosna
0
0
0
0
0
0
0
0
1
2
2
1
2
3
0
0
0
do 70,00
70,01 – 140,00
140,01 – 200,00
200,01 – 270,00
270,01 – 340,00
340,01 – 400,00
400,01 – 470,00
470,01 – 540,00
540,01 – 600,00
600,01 – 670,00
670,01 – 800,00
800,01 – 930,00
930,01 – 1070,00
1070,01 – 1200,00
1200,01 – 1350,00
1350,01 – 1500,00
veće od 1500,00

KORISNICI *STAROSNE MIROVINE* KOJI SU PRAVO NA MIROVINU OSTVARILI PREMA *ZAKONIMA* O MIROVINSKOM OSIGURANJU - *BEZ MEĐUNARODNIH UGOVORA*

Tablica 15 - svi SM

za svibanj 2026. (isplata u lipnju 2026.)

Razredi svota netomirovina u eurima (EUR)	Ukupno			Muškarci			Žene		
	Broj korisnika	Prosječna mirovina	Prosječan staž	Broj korisnika	Prosječna mirovina	Prosječan staž	Broj korisnika	Prosječna mirovina	Prosječan staž
0	1	2	3	4	5	6	7	8	9
do 70,00	618	57,55	15 08 12	90	57,02	16 02 04	528	57,64	15 07 14
70,01 – 140,00	421	108,33	17 08 14	173	110,69	17 07 27	248	106,69	17 08 24
140,01 – 200,00	2193	172,27	17 04 01	599	176,22	17 07 24	1594	170,79	17 02 22
200,01 – 270,00	20514	246,61	16 06 17	7713	246,55	16 08 17	12801	246,65	16 05 11
270,01 – 340,00	27250	306,67	19 01 23	11417	306,71	19 05 15	15833	306,64	18 11 07
340,01 – 400,00	28393	371,26	22 04 15	10387	369,71	22 06 15	18006	372,16	22 03 11
400,01 – 470,00	31511	433,39	25 06 12	10954	433,81	25 09 06	20557	433,17	25 04 28
470,01 – 540,00	31002	500,64	28 09 02	12562	502,88	30 00 03	18440	499,11	27 11 03
540,01 – 600,00	22745	570,56	31 08 06	8379	571,36	32 06 20	14366	570,10	31 02 06
600,01 – 670,00	46425	635,62	31 02 02	26257	637,44	29 05 01	20168	633,25	33 05 09
670,01 – 800,00	63303	734,18	35 11 29	30347	732,52	36 00 02	32956	735,70	35 11 25
800,01 – 930,00	48361	862,27	38 07 23	21821	862,58	39 04 25	26540	862,01	38 00 08
930,01 – 1070,00	37778	994,88	39 09 15	17673	995,22	40 06 05	20105	994,58	39 01 25
1070,01 – 1200,00	24835	1.127,12	40 02 04	11668	1.129,78	41 01 06	13167	1.124,76	39 04 14
1200,01 – 1350,00	12314	1.268,17	40 06 21	7756	1.269,20	41 00 24	4558	1.266,40	39 08 06
1350,01 – 1500,00	7338	1.419,01	40 04 02	4773	1.418,84	40 09 14	2565	1.419,33	39 06 08
veće od 1500,00	15500	1.873,55	41 03 28	10513	1.887,57	41 07 02	4987	1.844,01	40 09 15
UKUPNO	**420501**	**725,09**	**32 01 14**	**193082**	**778,17**	**33 02 10**	**227419**	**680,03**	**31 02 23**

U broj korisnika mirovina **UKLJUČENI** su svi korisnici mirovina **ZOMO, DVO, ZOHBDR i HVO** (bez međunarodnih ugovora) te korisnici mirovina kojima je **određen predujam** (akontacija). U tablici je prikazan ukupni staž korisnika mirovina, efektivni i benificirani staž, bez dodanog i pridodanog staža.

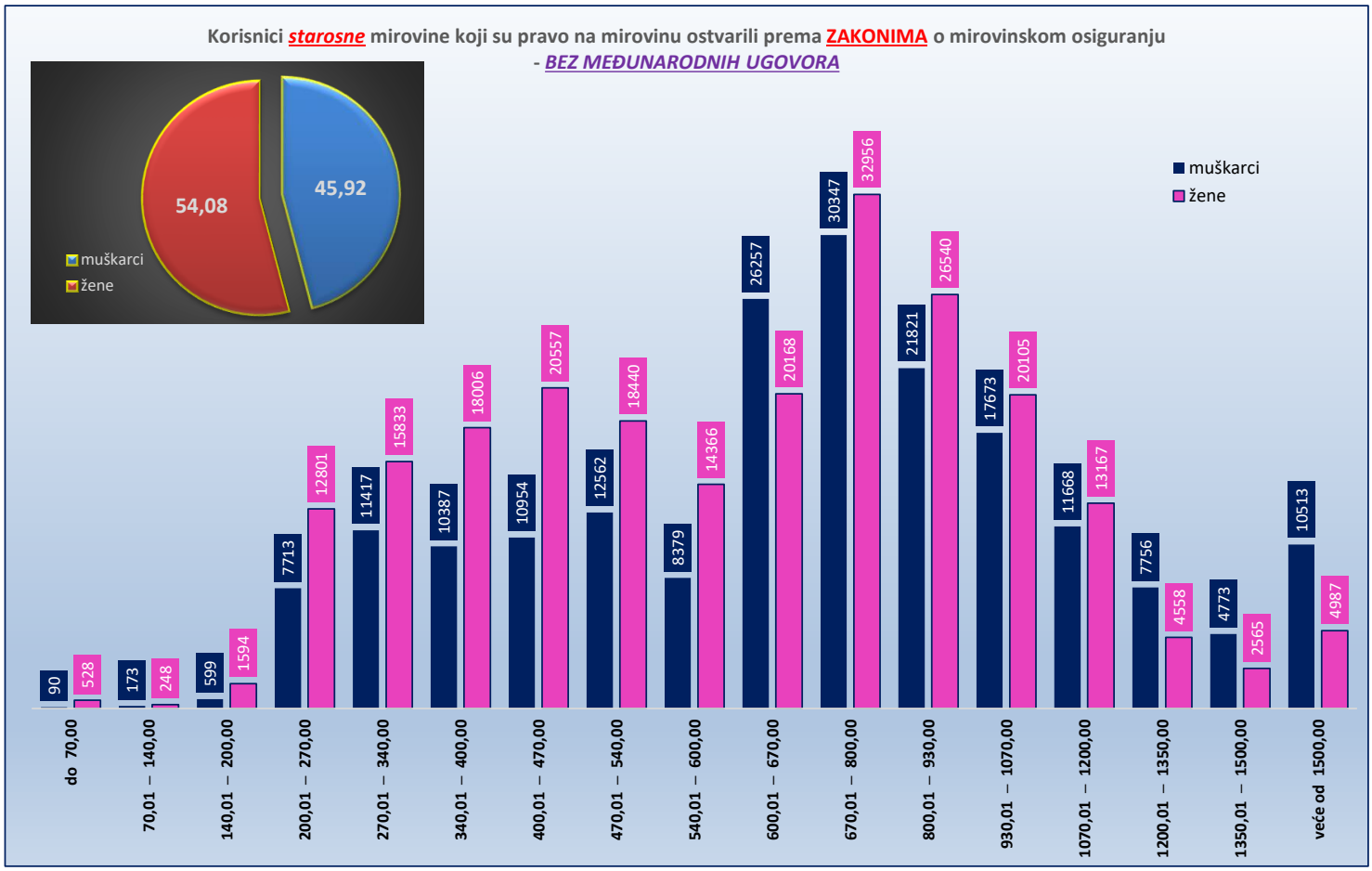

KORISNICI *STAROSNE MIROVINE ZA DUGOGODIŠNJEG OSIGURANIKA* KOJI SU PRAVO NA MIROVINU OSTVARILI PREMA *ZAKONIMA* O MIROVINSKOM OSIGURANJU - *BEZ MEĐUNARODNIH UGOVORA*

Tablica 15 - svi dugogodišnji

za svibanj 2026. (isplata u lipnju 2026.)

Razredi svota netomirovina u eurima (EUR)	Ukupno			Muškarci			Žene		
	Broj korisnika	Prosječna mirovina	Prosječan staž	Broj korisnika	Prosječna mirovina	Prosječan staž	Broj korisnika	Prosječna mirovina	Prosječan staž
0	1	2	3	4	5	6	7	8	9
do 70,00									
70,01 – 140,00	1	108,94		1	108,94				
140,01 – 200,00	1	180,29		1	180,29				
200,01 – 270,00									
270,01 – 340,00	16	322,60	42 01 28	10	318,86	42 04 02	6	328,84	41 10 17
340,01 – 400,00	11	369,07	43 09 14	8	372,89	44 00 01	3	358,90	43 04 11
400,01 – 470,00	31	447,61	42 06 21	27	446,18	42 06 21	4	457,23	
470,01 – 540,00	182	515,60	42 00 01	130	516,34	41 11 16	52	513,78	42 01 05
540,01 – 600,00	1019	577,61	41 07 29	661	576,55	41 09 01	358	579,55	41 06 03
600,01 – 670,00	14572	649,59	41 08 12	9936	648,02	41 09 05	4636	652,95	41 06 21
670,01 – 800,00	21721	725,76	42 07 00	14394	726,24	42 09 07	7327	724,82	42 02 17
800,01 – 930,00	10903	859,91	42 08 05	7463	861,16	42 11 20	3440	857,20	42 00 16
930,01 – 1070,00	6264	989,38	42 10 15	4865	991,14	43 00 24	1399	983,24	42 01 26
1070,01 – 1200,00	2579	1.125,30	43 01 00	2173	1.125,84	43 02 20	406	1.122,37	42 04 02
1200,01 – 1350,00	1146	1.265,55	43 02 24	1009	1.266,62	43 04 06	137	1.257,66	42 04 21
1350,01 – 1500,00	476	1.414,58	43 02 27	426	1.413,94	43 04 08	50	1.420,05	42 03 20
veće od 1500,00	603	1.787,52	43 01 22	534	1.793,87	43 03 02	69	1.738,36	42 03 04
UKUPNO	**59525**	**799,87**	**42 05 12**	**41638**	**813,98**	**42 07 21**	**17887**	**767,05**	**42 00 04**

U broj korisnika mirovina **UKLJUČENI** su svi korisnici mirovina **ZOMO, DVO, ZOHBDR i HVO** (bez međunarodnih ugovora) te korisnici mirovina kojima je **određen predujam** (akontacija). U tablici je prikazan ukupni staž korisnika mirovina, efektivni i benificirani staž, bez dodanog i pridodanog staža.

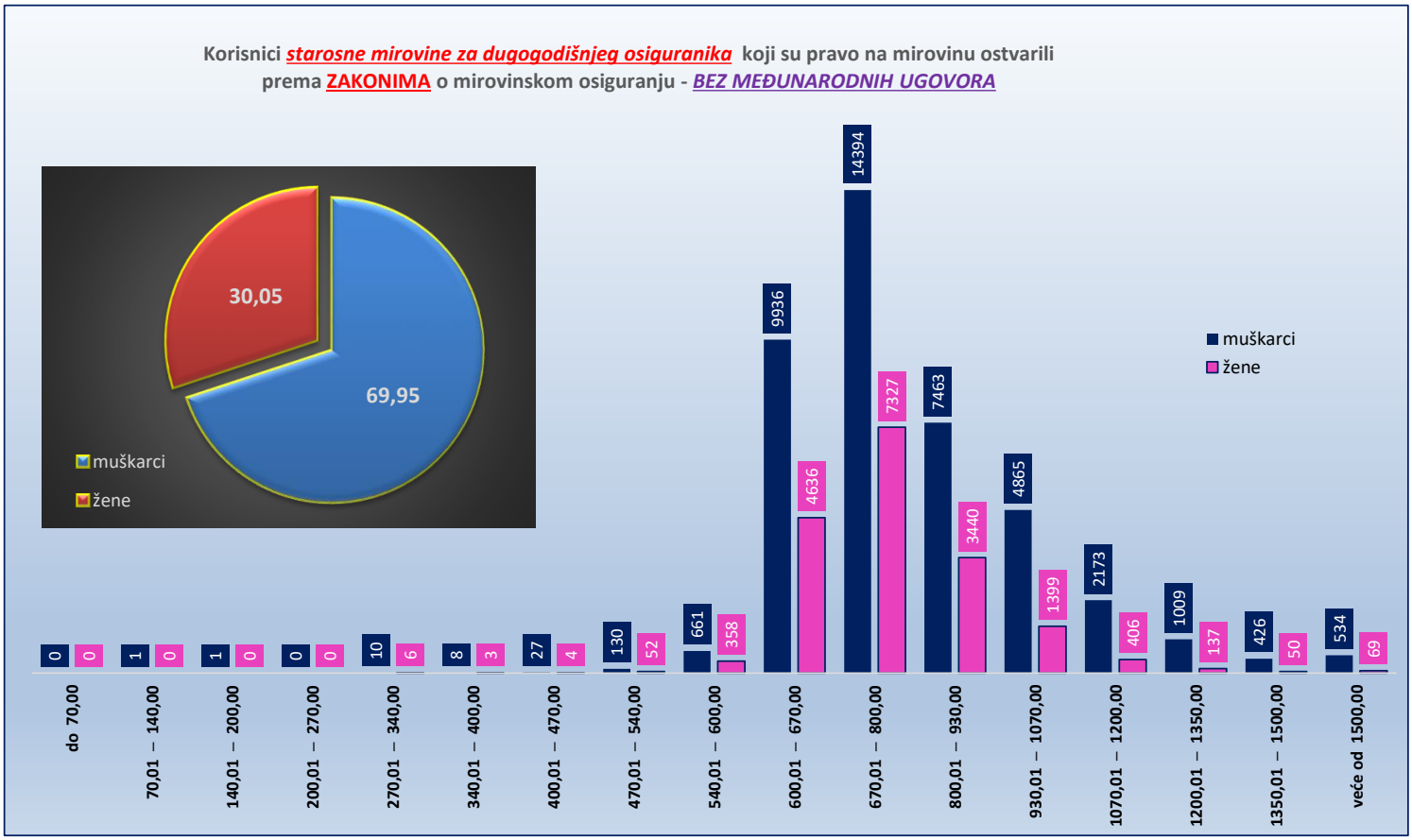

KORISNICI *STAROSNE MIROVINE PREVEDENE IZ INVALIDSKE* KOJI SU PRAVO NA MIROVINU OSTVARILI PREMA *ZAKONIMA* O MIROVINSKOM OSIGURANJU - *BEZ MEĐUNARODNIH UGOVORA*

Tablica 15 - svi prevedeni

za svibanj 2026. (isplata u lipnju 2026.)

Razredi svota netomirovina u eurima (EUR)	Ukupno			Muškarci			Žene		
	Broj korisnika	Prosječna mirovina	Prosječan staž	Broj korisnika	Prosječna mirovina	Prosječan staž	Broj korisnika	Prosječna mirovina	Prosječan staž
0	1	2	3	4	5	6	7	8	9
do 70,00	16	53,51	17 10 29	5	41,50	19 09 04	11	58,97	17 00 22
70,01 – 140,00	74	114,05	12 00 27	32	108,13	13 06 10	42	118,55	10 11 16
140,01 – 200,00	565	176,62	12 04 12	177	177,71	12 00 28	388	176,13	12 06 00
200,01 – 270,00	1342	237,58	13 03 12	683	240,35	13 02 23	659	234,71	13 04 02
270,01 – 340,00	2479	305,85	14 09 06	1337	305,51	14 11 00	1142	306,25	14 07 03
340,01 – 400,00	3008	372,14	17 04 00	1508	371,66	17 09 17	1500	372,61	16 10 18
400,01 – 470,00	4226	439,78	20 00 23	1865	439,10	20 06 04	2361	440,32	19 08 21
470,01 – 540,00	9837	508,02	20 06 28	4298	507,23	21 02 03	5539	508,62	20 01 07
540,01 – 600,00	5916	570,57	24 07 18	2581	570,70	25 11 02	3335	570,47	23 07 20
600,01 – 670,00	10916	635,73	26 02 02	6404	637,67	27 01 22	4512	632,97	24 09 19
670,01 – 800,00	10885	729,38	27 06 04	6218	729,23	28 04 26	4667	729,59	26 03 22
800,01 – 930,00	6355	856,77	28 08 06	3665	856,64	29 11 01	2690	856,93	27 00 03
930,01 – 1070,00	3494	992,72	29 02 04	2049	993,81	30 08 08	1445	991,19	27 00 16
1070,01 – 1200,00	1727	1.128,33	29 03 23	1097	1.128,26	30 06 24	630	1.128,46	27 01 19
1200,01 – 1350,00	1205	1.260,76	29 04 24	759	1.264,96	30 08 04	446	1.253,62	27 02 21
1350,01 – 1500,00	539	1.414,67	29 11 04	427	1.414,08	30 07 13	112	1.416,91	27 03 04
veće od 1500,00	766	1.769,61	29 06 02	638	1.780,86	30 00 04	128	1.713,51	27 00 04
UKUPNO	**63350**	**661,64**	**24 04 01**	**33743**	**692,64**	**25 08 08**	**29607**	**626,31**	**22 09 22**

U broj korisnika mirovina **UKLJUČENI** su svi korisnici mirovina **ZOMO, DVO, ZOHBDR i HVO** (bez međunarodnih ugovora) te korisnici mirovina kojima je **određen predujam** (akontacija). U tablici je prikazan ukupni staž korisnika mirovina, efektivni i benificirani staž, bez dodanog i pridodanog staža.

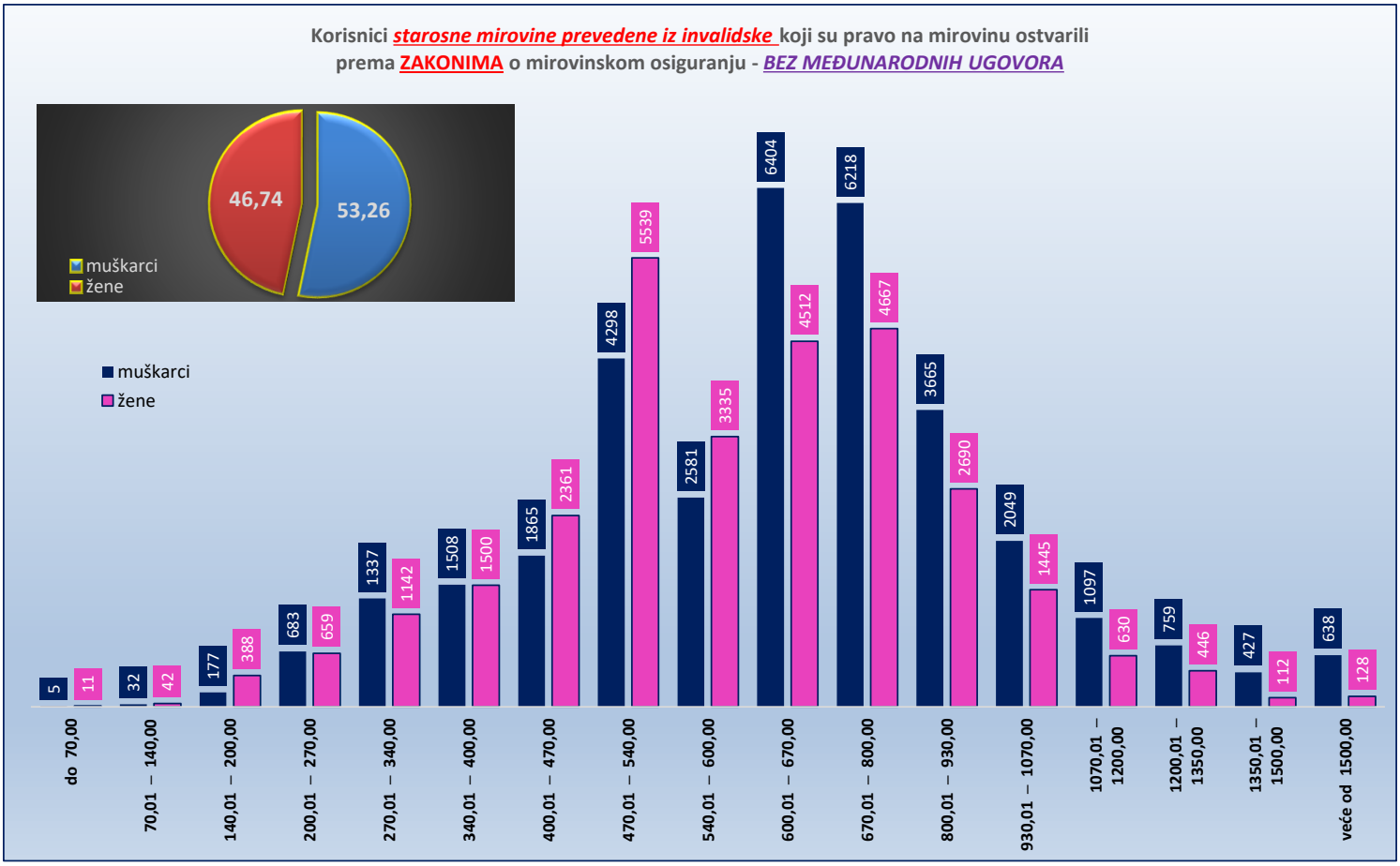

KORISNICI *PRIJEVREMENE STAROSNE MIROVINE* KOJI SU PRAVO NA MIROVINU OSTVARILI PREMA *ZAKONIMA* O MIROVINSKOM OSIGURANJU - *BEZ MEĐUNARODNIH UGOVORA*

Tablica 15 - svi PSM

za svibanj 2026. (isplata u lipnju 2026.)

Razredi svota netomirovina u eurima (EUR)	Ukupno			Muškarci			Žene		
	Broj korisnika	Prosječna mirovina	Prosječan staž	Broj korisnika	Prosječna mirovina	Prosječan staž	Broj korisnika	Prosječna mirovina	Prosječan staž
0	1	2	3	4	5	6	7	8	9
do 70,00	3	28,52		3	28,52				
70,01 – 140,00	4	111,50		4	111,50				
140,01 – 200,00	12	182,91	31 07 10	5	179,85		7	185,09	31 07 10
200,01 – 270,00	59	238,56	34 10 08	20	245,68	37 09 26	39	234,92	34 02 07
270,01 – 340,00	110	307,54	35 08 01	36	307,38	37 03 22	74	307,61	35 01 02
340,01 – 400,00	3292	384,57	31 03 09	101	379,35	36 09 18	3191	384,73	31 02 28
400,01 – 470,00	11122	434,96	33 09 01	1354	444,53	35 11 19	9768	433,63	33 06 03
470,01 – 540,00	20899	506,57	35 08 25	5193	509,93	36 09 23	15706	505,46	35 04 16
540,01 – 600,00	17749	568,27	37 09 01	6780	570,50	38 00 26	10969	566,88	37 06 18
600,01 – 670,00	10940	629,83	37 09 15	4382	628,54	38 05 11	6558	630,69	37 04 05
670,01 – 800,00	9326	725,08	37 10 10	3485	726,06	38 08 11	5841	724,50	37 04 10
800,01 – 930,00	3876	857,34	37 09 25	1635	859,17	38 06 08	2241	856,01	37 03 19
930,01 – 1070,00	1967	991,80	37 06 09	979	991,46	38 04 00	988	992,14	36 08 25
1070,01 – 1200,00	1057	1.128,32	37 01 18	563	1.127,37	37 11 22	494	1.129,39	36 02 12
1200,01 – 1350,00	712	1.269,18	36 07 09	393	1.269,97	37 05 13	319	1.268,22	35 06 28
1350,01 – 1500,00	549	1.425,56	36 04 16	338	1.429,26	36 09 22	211	1.419,64	35 08 20
veće od 1500,00	587	1.657,49	37 06 01	364	1.663,62	37 10 18	223	1.647,49	36 10 25
UKUPNO	**82264**	**603,00**	**36 05 15**	**25635**	**665,34**	**37 10 21**	**56629**	**574,78**	**35 09 27**

U broj korisnika mirovina **UKLJUČENI** su svi korisnici mirovina **ZOMO, DVO, ZOHBDR i HVO** (bez međunarodnih ugovora) te korisnici mirovina kojima je **određen predujam** (akontacija). U tablici je prikazan ukupni staž korisnika mirovina, efektivni i benificirani staž, bez dodanog i pridodanog staža.

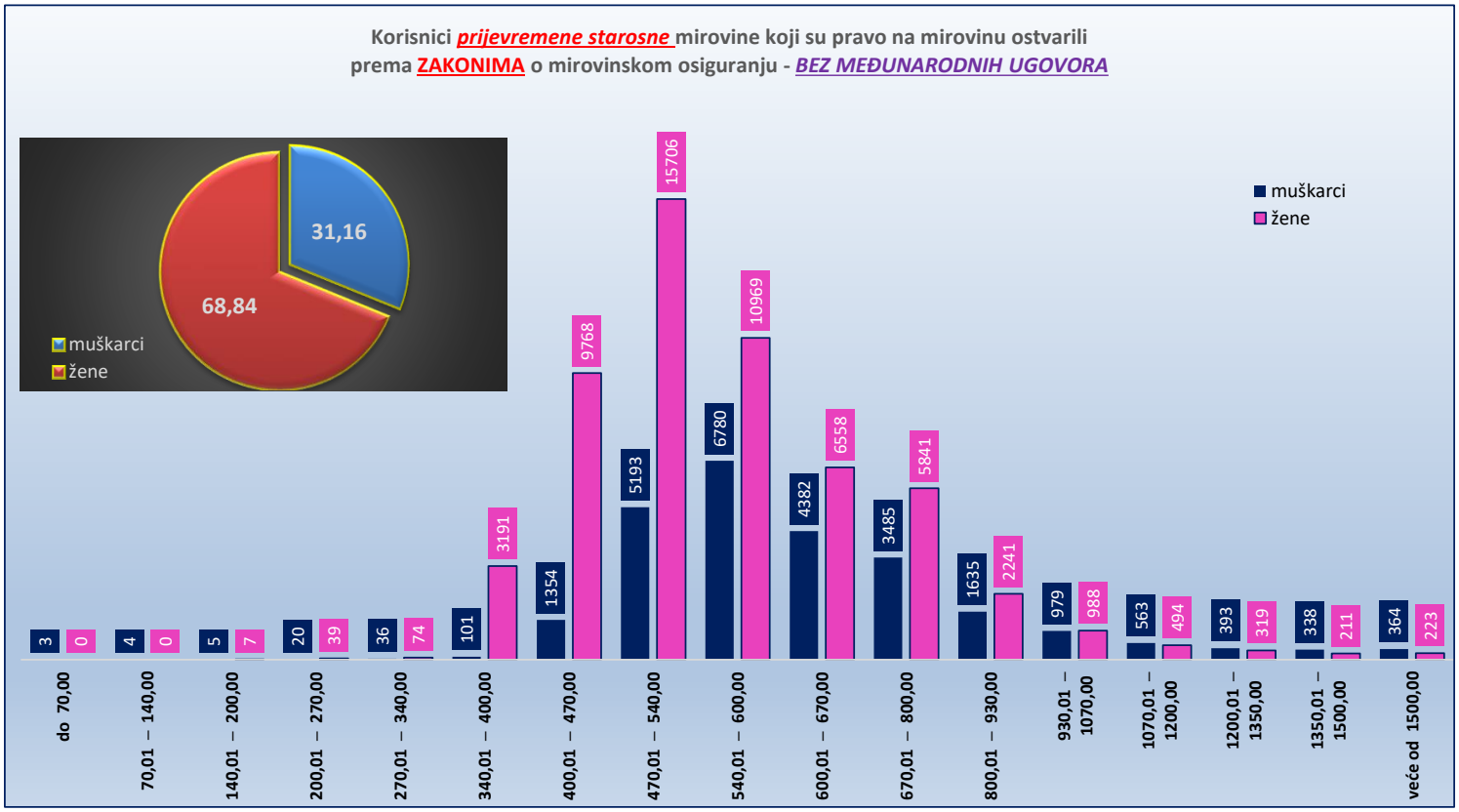

KORISNICI PRIJEVREMENE STAROSNE MIROVINE *BEZ SMANJENJA POLAZNOG FAKTORA* KOJI SU PRAVO NA MIROVINU OSTVARILI PREMA *ZAKONIMA* O MIROVINSKOM OSIGURANJU - *BEZ MEĐUNARODNIH UGOVORA*

Tablica 15 - svi PSM bez smanjenja polaznog faktora

za svibanj 2026. (isplata u lipnju 2026.)

Razredi svota netomirovina u eurima (EUR)	Ukupno			Muškarci			Žene		
	Broj korisnika	Prosječna mirovina	Prosječan staž	Broj korisnika	Prosječna mirovina	Prosječan staž	Broj korisnika	Prosječna mirovina	Prosječan staž
0	1	2	3	4	5	6	7	8	9
do 70,00									
70,01 – 140,00									
140,01 – 200,00									
200,01 – 270,00	15	242,40	27 03 22	2	243,88	15 10 25	13	242,17	29 00 23
270,01 – 340,00	18	304,20	26 07 07	8	301,22	26 02 17	10	306,58	26 10 29
340,01 – 400,00	37	375,83	28 00 09	15	375,18	25 11 01	22	376,27	29 05 22
400,01 – 470,00	126	441,91	31 01 16	14	437,27	32 05 16	112	442,49	30 11 20
470,01 – 540,00	13436	497,04	31 04 03	91	516,02	35 01 01	13345	496,91	31 03 23
540,01 – 600,00	15397	569,71	34 09 12	7097	569,06	36 03 19	8300	570,27	33 05 21
600,01 – 670,00	18164	634,62	35 10 28	10159	635,82	38 00 15	8005	633,08	33 02 05
670,01 – 800,00	21683	729,00	36 05 20	12478	731,59	38 04 04	9205	725,50	33 11 08
800,01 – 930,00	12339	859,34	37 02 20	8416	860,24	38 07 13	3923	857,41	34 02 24
930,01 – 1070,00	7459	992,37	37 06 22	5451	993,33	38 09 21	2008	989,78	34 02 03
1070,01 – 1200,00	3901	1.129,85	37 05 18	2887	1.129,71	38 08 09	1014	1.130,27	33 11 29
1200,01 – 1350,00	2226	1.264,97	37 05 18	1814	1.266,33	38 03 16	412	1.258,96	33 09 23
1350,01 – 1500,00	1140	1.418,75	37 02 23	951	1.417,93	37 10 18	189	1.422,89	34 00 01
veće od 1500,00	1825	1.746,09	37 01 22	1529	1.757,63	37 09 02	296	1.686,48	34 00 08
UKUPNO	**97766**	**745,62**	**35 07 22**	**50912**	**823,72**	**38 00 24**	**46854**	**660,75**	**33 00 04**

U broj korisnika mirovina **UKLJUČENI** su svi korisnici mirovina **ZOMO, DVO, ZOHBDR i HVO** (bez međunarodnih ugovora) te korisnici mirovina kojima je **određen predujam** (akontacija). U tablici je prikazan ukupni staž korisnika mirovina, efektivni i beneficirani staž, bez dodanog i pridodanog staža.

U broj korisnika mirovina uključeni su korisnici prijevremene starosne mirovine, starosne i starosne mirovine za dugogodišnjeg osiguranika.

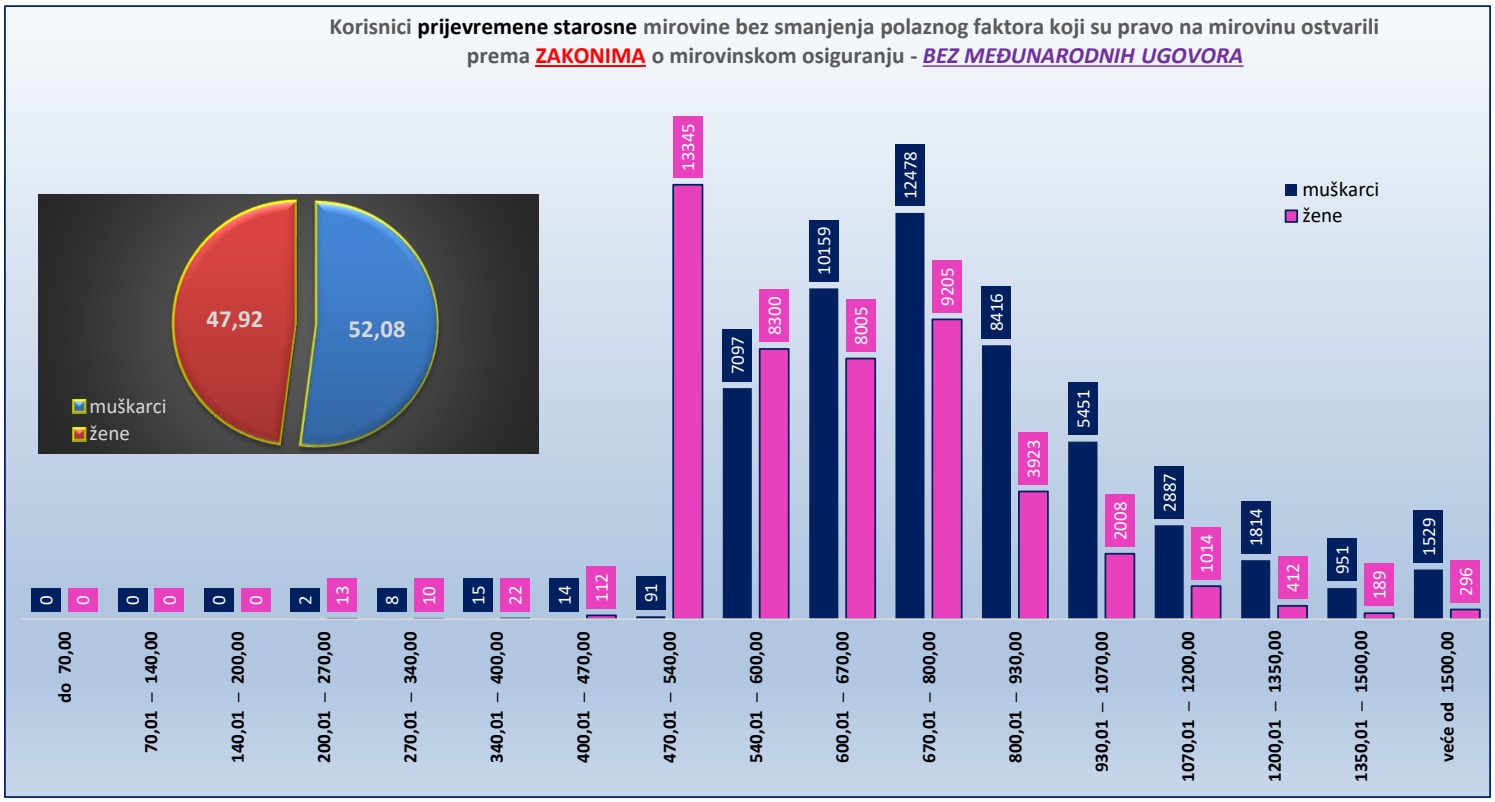

KORISNICI *PRIJEVREMENE STAROSNE MIROVINE ZBOG STEČAJA POSLODAVCA* KOJI SU PRAVO NA MIROVINU OSTVARILI PREMA *ZAKONIMA* O MIROVINSKOM OSIGURANJU - *BEZ MEĐUNARODNIH UGOVORA*

Tablica 15 - svi stečaj

za svibanj 2026. (isplata u lipnju 2026.)

Razredi svota netomirovina u eurima (EUR)	Ukupno			Muškarci			Žene		
	Broj korisnika	Prosječna mirovina	Prosječan staž	Broj korisnika	Prosječna mirovina	Prosječan staž	Broj korisnika	Prosječna mirovina	Prosječan staž
0	1	2	3	4	5	6	7	8	9
do 70,00									
70,01 – 140,00									
140,01 – 200,00									
200,01 – 270,00									
270,01 – 340,00									
340,01 – 400,00									
400,01 – 470,00	1	450,71	35 09 26	1	450,71	35 09 26			
470,01 – 540,00	83	514,32	33 01 29	2	509,61	35 02 11	81	514,44	33 01 11
540,01 – 600,00	93	569,79	35 09 03	48	569,54	36 06 22	45	570,05	34 10 25
600,01 – 670,00	89	632,74	36 01 18	69	635,60	36 09 22	20	622,85	33 10 03
670,01 – 800,00	73	723,66	37 06 25	70	724,42	37 08 25	3	705,83	33 08 24
800,01 – 930,00	26	845,80	37 05 20	22	847,69	38 02 25	4	835,41	33 02 27
930,01 – 1070,00	6	1.020,79	38 00 11	6	1.020,79	38 00 11			
1070,01 – 1200,00	4	1.160,23	37 05 05	4	1.160,23	37 05 05			
1200,01 – 1350,00	4	1.273,87	36 10 21	4	1.273,87	36 10 21			
1350,01 – 1500,00									
veće od 1500,00									
UKUPNO	**379**	**641,48**	**35 09 24**	**226**	**698,60**	**37 02 13**	**153**	**557,11**	**33 09 02**

U broj korisnika mirovina **UKLJUČENI** su svi korisnici mirovina **ZOMO, DVO, ZOHBDR i HVO** (bez međunarodnih ugovora) te korisnici mirovina kojima je **određen predujam** (akontacija).U tablici je prikazan ukupni staž korisnika mirovina, efektivni i benificirani staž, bez dodanog i pridodanog staža.

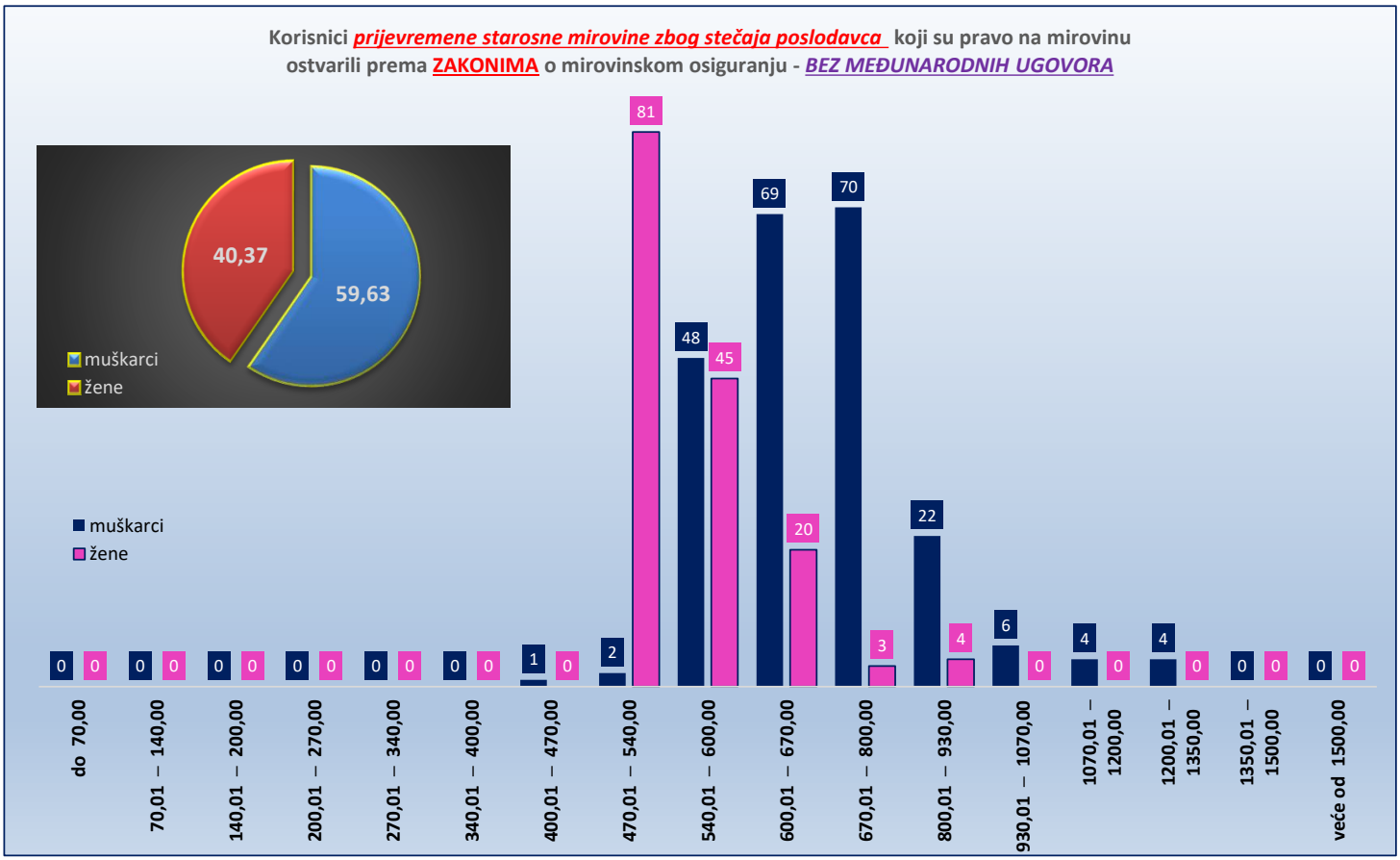

SVEUKUPNO KORISNICI *STAROSNE MIROVINE* KOJI SU PRAVO NA MIROVINU OSTVARILI PREMA *ZAKONIMA* O MIROVINSKOM OSIGURANJU

BEZ MEĐUNARODNIH UGOVORA

(zbroj tablica 15 - svi SM, 15 - svi PSM, 15 - svi PSM bez smanjenja polaznog faktora, 15 - svi dugogodišnji, 15 - svi stečaj i 15 - svi prevedeni)

Tablica 15 - svi SVEUKUPNO starosna mirovina — za svibanj 2026. (isplata u lipnju 2026.)

Razredi svota netomirovina u eurima (EUR)	Ukupno			Muškarci			Žene		
	Broj korisnika	Prosječna mirovina	Prosječan staž	Broj korisnika	Prosječna mirovina	Prosječan staž	Broj korisnika	Prosječna mirovina	Prosječan staž
0	1	2	3	4	5	6	7	8	9
do 70,00	**637**	57,31	15 09 03	**98**	55,35	16 04 17	**539**	57,67	15 07 25
70,01 – 140,00	**500**	109,20	16 08 18	**210**	110,30	16 10 06	**290**	108,40	16 07 17
140,01 – 200,00	**2771**	173,21	16 03 01	**782**	176,58	16 02 15	**1989**	171,88	16 03 07
200,01 – 270,00	**21930**	246,04	16 04 12	**8418**	246,05	16 05 05	**13512**	246,03	16 03 28
270,01 – 340,00	**29873**	306,61	18 09 26	**12808**	306,59	19 00 01	**17065**	306,63	18 08 04
340,01 – 400,00	**34741**	372,60	22 08 23	**12019**	370,04	21 11 18	**22722**	373,96	23 01 15
400,01 – 470,00	**47017**	434,37	26 10 29	**14215**	435,55	25 10 00	**32802**	433,86	27 04 09
470,01 – 540,00	**75439**	502,65	30 00 23	**22276**	505,49	29 10 15	**53163**	501,46	30 01 24
540,01 – 600,00	**62919**	569,82	33 07 09	**25546**	570,56	34 06 28	**37373**	569,32	32 11 16
600,01 – 670,00	**101106**	636,83	33 08 18	**57207**	638,33	33 06 19	**43899**	634,89	33 11 05
670,01 – 800,00	**126991**	730,77	36 07 07	**66992**	730,35	37 03 27	**59999**	731,24	35 09 19
800,01 – 930,00	**81860**	860,85	38 01 21	**43022**	861,23	39 00 03	**38838**	860,42	37 02 06
930,01 – 1070,00	**56968**	993,71	39 01 04	**31023**	994,04	39 10 21	**25945**	993,32	38 01 27
1070,01 – 1200,00	**34103**	1.127,40	39 05 09	**18392**	1.129,15	40 02 26	**15711**	1.125,35	38 06 03
1200,01 – 1350,00	**17607**	1.267,13	39 04 27	**11735**	1.268,29	40 00 12	**5872**	1.264,81	38 01 25
1350,01 – 1500,00	**10042**	1.418,90	39 04 04	**6915**	1.418,63	39 08 19	**3127**	1.419,49	38 06 12
veće od 1500,00	**19281**	1.848,09	40 04 23	**13578**	1.858,23	40 06 26	**5703**	1.823,94	39 11 27
UKUPNO	**723785**	**714,54**	**33 02 28**	**345236**	**772,42**	**34 07 29**	**378549**	**661,76**	**31 11 21**

U broj korisnika mirovina **UKLJUČENI** su svi korisnici mirovina **ZOMO, DVO, ZOHBDR i HVO** (bez međunarodnih ugovora) te korisnici mirovina kojima je **određen predujam** (akontacija). U tablici je prikazan ukupni staž korisnika mirovina, efektivni i benificirani staž, bez dodanog i pridodanog staža.

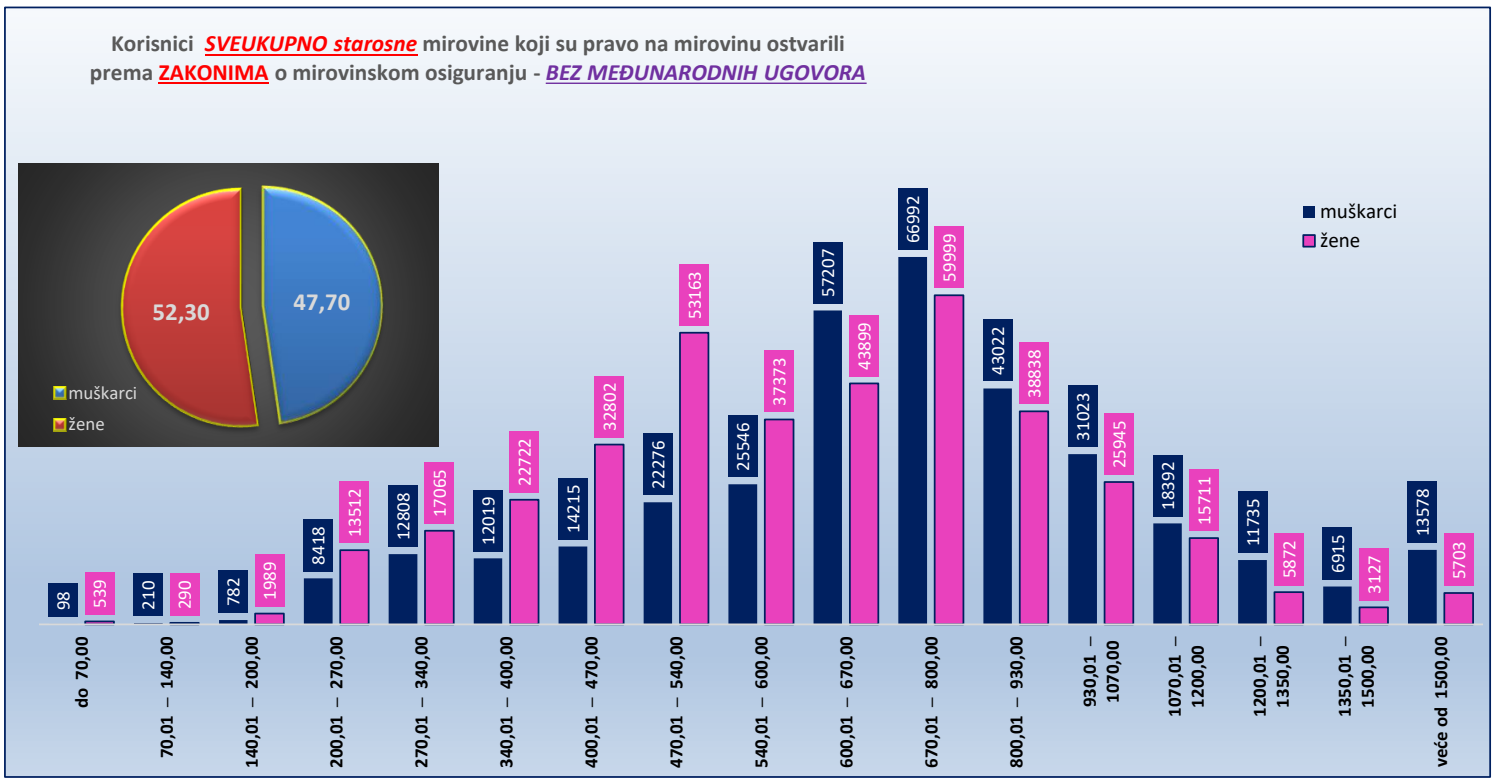

KORISNICI *INVALIDSKE MIROVINE* KOJI SU PRAVO NA MIROVINU OSTVARILI PREMA *ZAKONIMA* O MIROVINSKOM OSIGURANJU - *BEZ MEĐUNARODNIH UGOVORA*

Tablica 15 - svi INV

za svibanj 2026. (isplata u lipnju 2026.)

Razredi svota netomirovina u eurima (EUR)	Ukupno			Muškarci			Žene		
	Broj korisnika	Prosječna mirovina	Prosječan staž	Broj korisnika	Prosječna mirovina	Prosječan staž	Broj korisnika	Prosječna mirovina	Prosječan staž
0	1	2	3	4	5	6	7	8	9
do 70,00	**447**	53,67	10 07 17	**286**	53,29	10 01 04	**161**	54,34	11 06 12
70,01 – 140,00	**930**	102,55	12 06 17	**594**	103,06	12 01 27	**336**	101,64	13 02 07
140,01 – 200,00	**1248**	174,51	13 05 02	**731**	174,42	13 03 29	**517**	174,62	13 06 16
200,01 – 270,00	**3112**	241,65	12 10 10	**1729**	240,95	13 04 12	**1383**	242,54	12 02 25
270,01 – 340,00	**5839**	310,45	13 10 18	**2948**	309,71	13 10 28	**2891**	311,21	13 10 08
340,01 – 400,00	**7892**	374,65	15 09 12	**3934**	374,06	15 01 01	**3958**	375,24	16 05 06
400,01 – 470,00	**14378**	440,42	20 01 20	**6800**	439,58	19 09 21	**7578**	441,18	20 05 08
470,01 – 540,00	**14316**	504,99	24 00 01	**7085**	505,69	23 05 08	**7231**	504,30	24 06 13
540,01 – 600,00	**11697**	570,41	22 07 13	**8328**	570,93	21 08 14	**3369**	569,13	24 09 09
600,01 – 670,00	**9463**	634,41	25 05 17	**6752**	635,13	24 04 10	**2711**	632,64	27 10 17
670,01 – 800,00	**20618**	723,20	23 06 22	**18513**	723,54	23 02 29	**2105**	720,21	26 01 21
800,01 – 930,00	**10295**	856,67	25 03 03	**9493**	856,89	25 01 23	**802**	854,01	26 05 18
930,01 – 1070,00	**7010**	996,00	24 11 16	**6674**	996,13	24 10 24	**336**	993,27	26 00 29
1070,01 – 1200,00	**4726**	1.132,34	24 08 02	**4539**	1.132,64	24 07 20	**187**	1.125,03	25 05 22
1200,01 – 1350,00	**5943**	1.285,95	22 07 05	**5760**	1.286,14	22 06 14	**183**	1.280,15	24 04 02
1350,01 – 1500,00	**3739**	1.416,77	24 00 27	**3633**	1.416,70	24 00 17	**106**	1.419,22	24 11 05
veće od 1500,00	**24488**	2.049,52	19 03 19	**24044**	2.052,13	19 03 09	**444**	1.908,05	20 09 23
UKUPNO	**146141**	**898,37**	**21 06 01**	**111843**	**1.017,81**	**21 06 17**	**34298**	**508,86**	**21 04 09**

U broj korisnika mirovina **UKLJUČENI** su svi korisnici mirovina **ZOMO, DVO, ZOHBDR i HVO** (bez međunarodnih ugovora) te korisnici mirovina kojima je **određen predujam** (akontacija). U tablici je prikazan ukupni staž korisnika mirovina, efektivni i benificirani staž, bez dodanog i pridodanog staža.

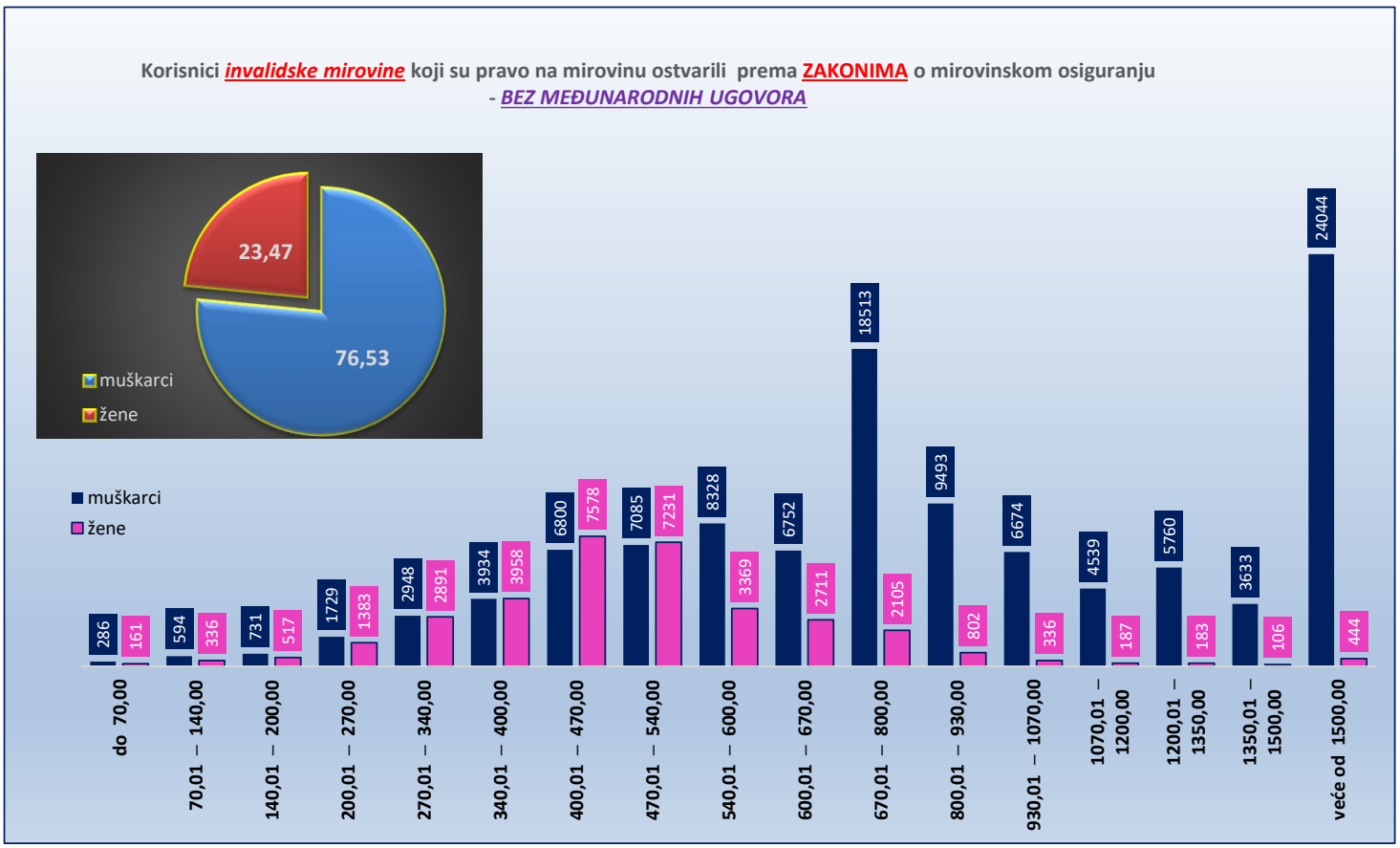

KORISNICI *OBITELJSKE MIROVINE* KOJI SU PRAVO NA MIROVINU OSTVARILI PREMA *ZAKONIMA* O MIROVINSKOM OSIGURANJU - *BEZ MEĐUNARODNIH UGOVORA*

Tablica 15 - svi OBT

za svibanj 2026. (isplata u lipnju 2026.)

Razredi svota netomirovina u eurima (EUR)	Ukupno			Muškarci			Žene		
	Broj korisnika	Prosječna mirovina	Prosječan staž	Broj korisnika	Prosječna mirovina	Prosječan staž	Broj korisnika	Prosječna mirovina	Prosječan staž
0	1	2	3	4	5	6	7	8	9
do 70,00	**180**	53,93	14 00 11	**26**	54,46	14 00 26	**154**	53,84	14 00 08
70,01 – 140,00	**746**	117,86	13 08 15	**106**	121,34	14 08 06	**640**	117,29	13 06 16
140,01 – 200,00	**3629**	177,26	13 11 26	**316**	177,83	14 02 20	**3313**	177,21	13 11 17
200,01 – 270,00	**14766**	244,96	14 08 06	**1582**	245,09	13 05 15	**13184**	244,94	14 09 29
270,01 – 340,00	**15090**	305,70	19 00 03	**2084**	306,13	17 04 20	**13006**	305,63	19 03 08
340,01 – 400,00	**13091**	371,79	24 10 02	**1666**	371,35	22 09 21	**11425**	371,86	25 01 14
400,01 – 470,00	**15851**	434,90	28 04 12	**1627**	434,37	26 01 20	**14224**	434,96	28 07 15
470,01 – 540,00	**26856**	502,55	28 00 01	**1908**	501,06	26 09 14	**24948**	502,66	28 01 06
540,01 – 600,00	**13529**	569,44	31 09 09	**944**	568,85	29 04 01	**12585**	569,49	31 11 16
600,01 – 670,00	**14271**	632,47	33 06 04	**834**	632,28	30 09 05	**13437**	632,48	33 08 08
670,01 – 800,00	**16996**	728,94	35 03 24	**904**	727,82	33 06 20	**16092**	729,00	35 05 00
800,01 – 930,00	**9705**	861,08	35 01 12	**554**	859,28	33 02 00	**9151**	861,19	35 02 24
930,01 – 1070,00	**5875**	993,72	34 04 22	**319**	991,36	33 02 28	**5556**	993,86	34 05 16
1070,01 – 1200,00	**3964**	1.131,11	32 06 26	**218**	1.132,16	31 07 24	**3746**	1.131,05	32 07 15
1200,01 – 1350,00	**3260**	1.270,40	31 09 14	**181**	1.263,74	28 08 01	**3079**	1.270,79	31 11 20
1350,01 – 1500,00	**2652**	1.417,25	30 01 27	**121**	1.426,09	28 07 05	**2531**	1.416,82	30 02 23
veće od 1500,00	**9738**	1.978,72	13 05 28	**615**	2.006,25	11 02 21	**9123**	1.976,86	13 07 24
UKUPNO	**170199**	**641,57**	**26 10 19**	**14005**	**555,09**	**23 06 20**	**156194**	**649,32**	**27 02 03**

U broj korisnika mirovina **UKLJUČENI** su svi korisnici mirovina **ZOMO, DVO, ZOHBDR i HVO** (bez međunarodnih ugovora) te korisnici mirovina kojima je **određen predujam** (akontacija). U tablici je prikazan ukupni staž korisnika mirovina, efektivni i benificirani staž, bez dodanog i pridodanog staža.

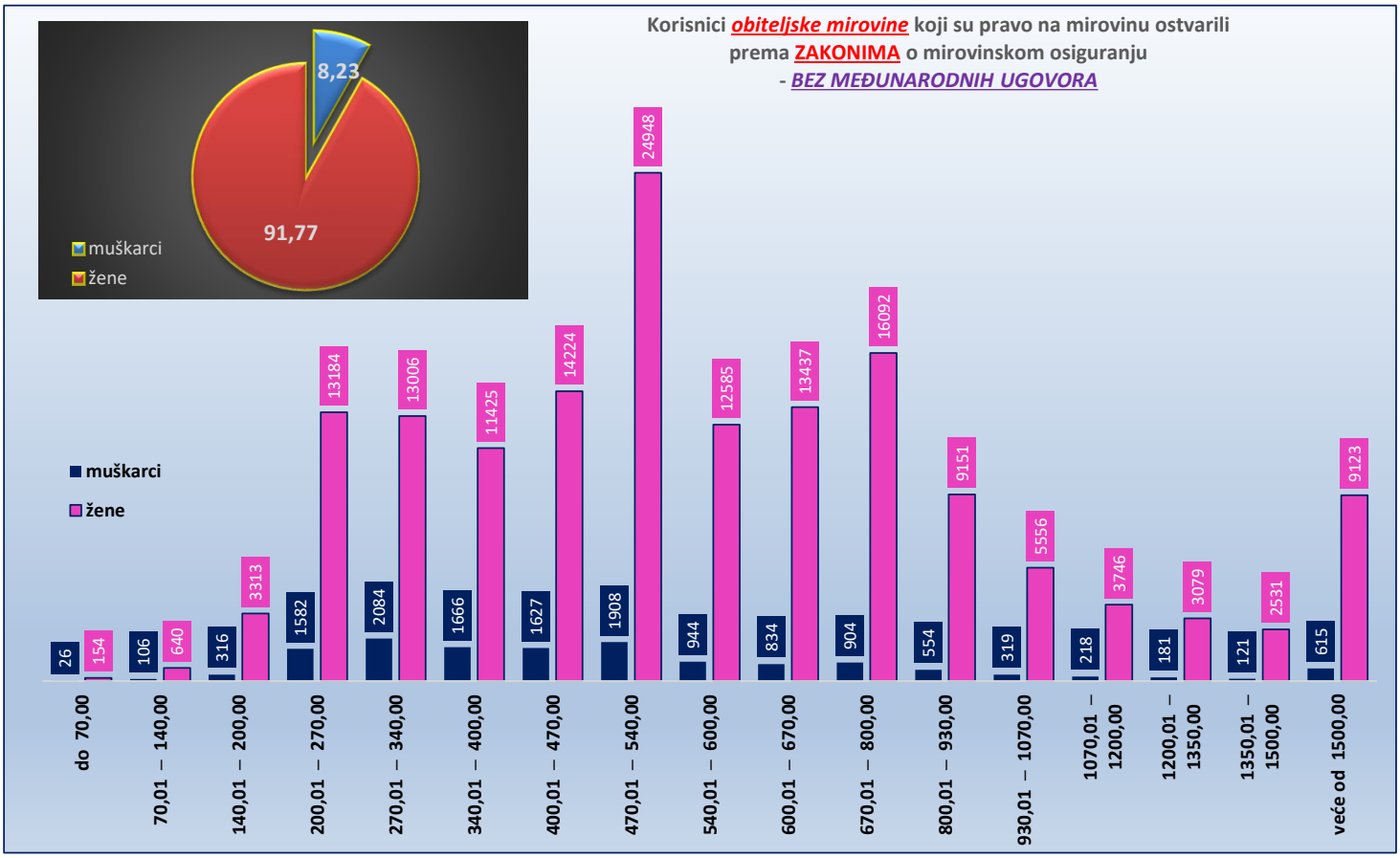

SVEUKUPNO KORISNICI MIROVINE KOJI SU PRAVO NA MIROVINU OSTVARILI PREMA ZAKONIMA O MIROVINSKOM OSIGURANJU

BEZ MEĐUNARODNIH UGOVORA

(zbroj tablica 15 - svi SVEUKUPNO starosna mirovina, 15 - svi INV i 15 - svi OBT)

Tablica 15 - SVEUKUPNO

za svibanj 2026. (isplata u lipnju 2026.)

Razredi svota netomirovina u eurima (EUR)	Ukupno			Muškarci			Žene		
	Broj korisnika	Prosječna mirovina	Prosječan staž	Broj korisnika	Prosječna mirovina	Prosječan staž	Broj korisnika	Prosječna mirovina	Prosječan staž
0	1	2	3	4	5	6	7	8	9
do 70,00	**1264**	55,54	13 08 16	**410**	53,85	11 09 26	**854**	56,35	14 06 29
70,01 – 140,00	**2176**	109,33	13 09 21	**910**	106,86	13 04 23	**1266**	111,10	14 00 27
140,01 – 200,00	**7648**	175,34	14 08 07	**1829**	175,93	14 08 05	**5819**	175,16	14 08 07
200,01 – 270,00	**39808**	245,29	15 05 17	**11729**	245,17	15 06 29	**28079**	245,34	15 04 29
270,01 – 340,00	**50802**	306,78	18 03 22	**17840**	307,05	17 11 27	**32962**	306,64	18 05 26
340,01 – 400,00	**55724**	372,70	22 02 29	**17619**	371,07	20 06 10	**38105**	373,46	23 00 10
400,01 – 470,00	**77246**	435,60	25 11 14	**22642**	436,68	24 00 09	**54604**	435,16	26 08 21
470,01 – 540,00	**116611**	502,92	28 10 12	**31269**	505,27	28 03 03	**85342**	502,05	29 00 25
540,01 – 600,00	**88145**	569,84	31 10 23	**34818**	570,60	31 04 27	**53327**	569,35	32 02 10
600,01 – 670,00	**124840**	636,15	33 01 08	**64793**	637,92	32 07 28	**60047**	634,25	33 07 06
670,01 – 800,00	**164605**	729,63	34 10 24	**86409**	728,86	34 04 14	**78196**	730,48	35 05 16
800,01 – 930,00	**101860**	860,45	36 07 22	**53069**	860,44	36 07 18	**48791**	860,46	36 07 27
930,01 – 1070,00	**69853**	993,94	37 04 24	**38016**	994,38	37 04 22	**31837**	993,41	37 04 26
1070,01 – 1200,00	**42793**	1.128,29	37 02 29	**23149**	1.129,86	37 02 17	**19644**	1.126,43	37 03 13
1200,01 – 1350,00	**26810**	1.271,70	34 11 12	**17676**	1.274,06	34 05 25	**9134**	1.267,13	35 09 25
1350,01 – 1500,00	**16433**	1.418,15	34 06 00	**10669**	1.418,06	34 05 02	**5764**	1.418,31	34 07 21
veće od 1500,00	**53507**	1.964,05	25 10 12	**38237**	1.982,54	26 09 02	**15270**	1.917,75	23 07 24
UKUPNO	**1040125**	**728,43**	**30 07 05**	**471084**	**824,22**	**31 03 20**	**569041**	**649,13**	**30 00 04**

U broj korisnika mirovina **UKLJUČENI** su svi korisnici mirovina **ZOMO, DVO, ZOHBDR i HVO** (bez međunarodnih ugovora) te korisnici mirovina kojima je **određen predujam** (akontacija). U tablici je prikazan ukupni staž korisnika mirovina, efektivni i benificirani staž, bez dodanog i pridodanog staža.

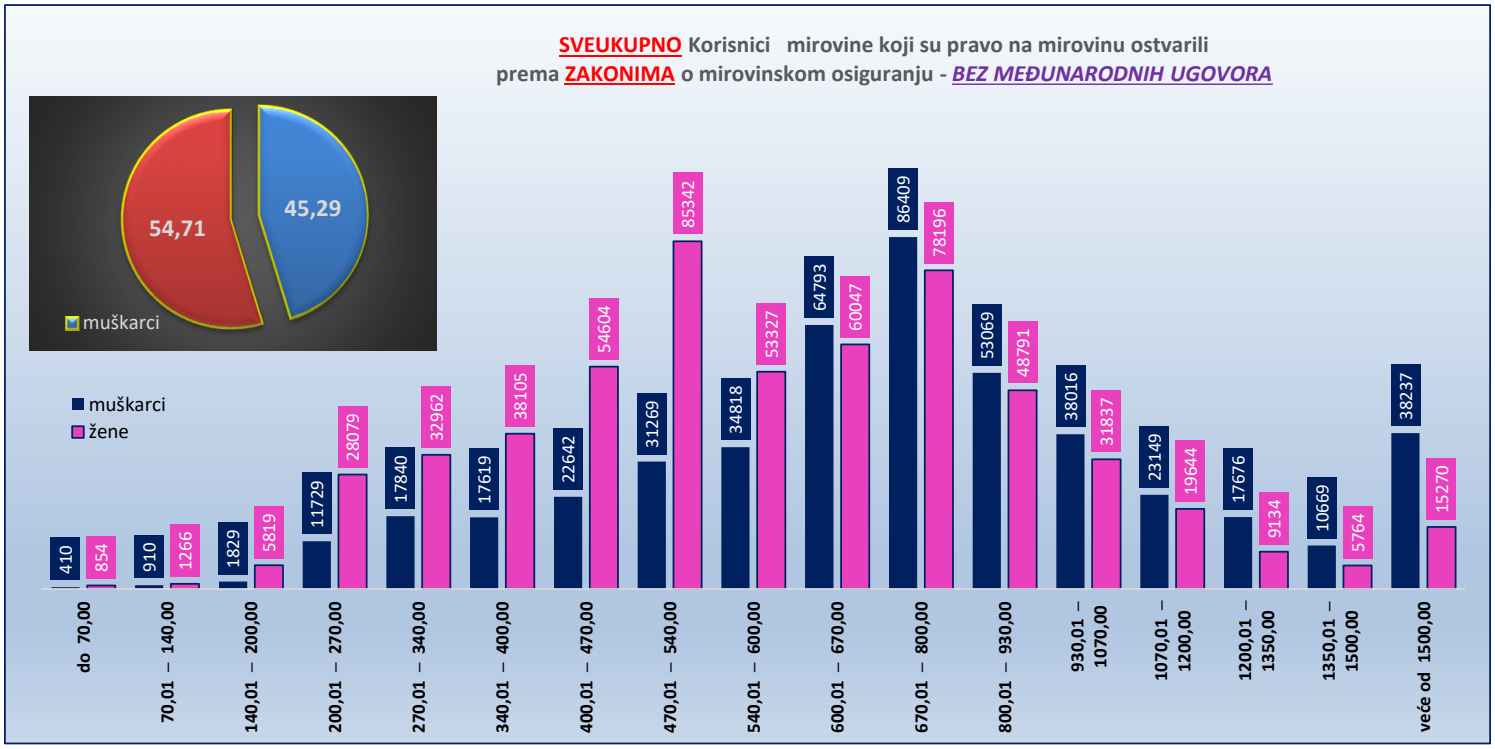

SVEUKUPNO NETOMIROVINA U EURIMA ZA SVIBANJ
KORISNIKA KOJI SU PRAVO NA MIROVINU OSTVARILI PREMA *ZAKONIMA* O MIROVINSKOM OSIGURANJU
BEZ MEĐUNARODNIH UGOVORA

Tablica 16.

Godina	Prosječna netomirovina u eurima (EUR) za svibanj	Veća/manja prosječna netomirovina u odnosu na isti mjesec prethodne godine u %	Prosječna netoplaća u RH zaposlenih u pravnim osobama u eurima (EUR) za svibanj (izvor: DZS) [2)]	Udio u netoplaći u RH
2014.	352,60		730	48,3%
2015.[1)]	353,80	0,34	741	47,7%
2016.[1)]	356,33	0,72	757	47,1%
2017.[1)]	360,98	1,30	800	45,1%
2018.[1)]	376,46	4,29	843	44,7%
2019.[1)]	391,20	3,91	860	45,5%
2020.[1)]	405,90	3,76	883	46,0%
2021.[1)]	415,40	2,34	943	44,1%
2022.[1)]	436,71	5,13	1.021	42,8%
2023.[1)]	501,01	14,72	1.133	44,2%
2024.[1)]	580,33	15,83	1.324	43,8%
2025.[1)]	644,69	11,09	1.451	44,4%
2026.[1)2)]	728,43	12,99	1.552	46,9%

[1)] Od 2015. godine, prosječna mjesečna isplaćena neto plaća po zaposlenome u pravnim osobama obrađuje se prema JOPPD obrascu.

[2)] ***U trenutku objavljivanja publikacije, posljednja je dostupna*** prosječna mjesečna isplaćena netoplaća Republike Hrvatske zaposlenih u pravnim osobama za travanj 2026. u eurima (EUR) (izvor: DZS)

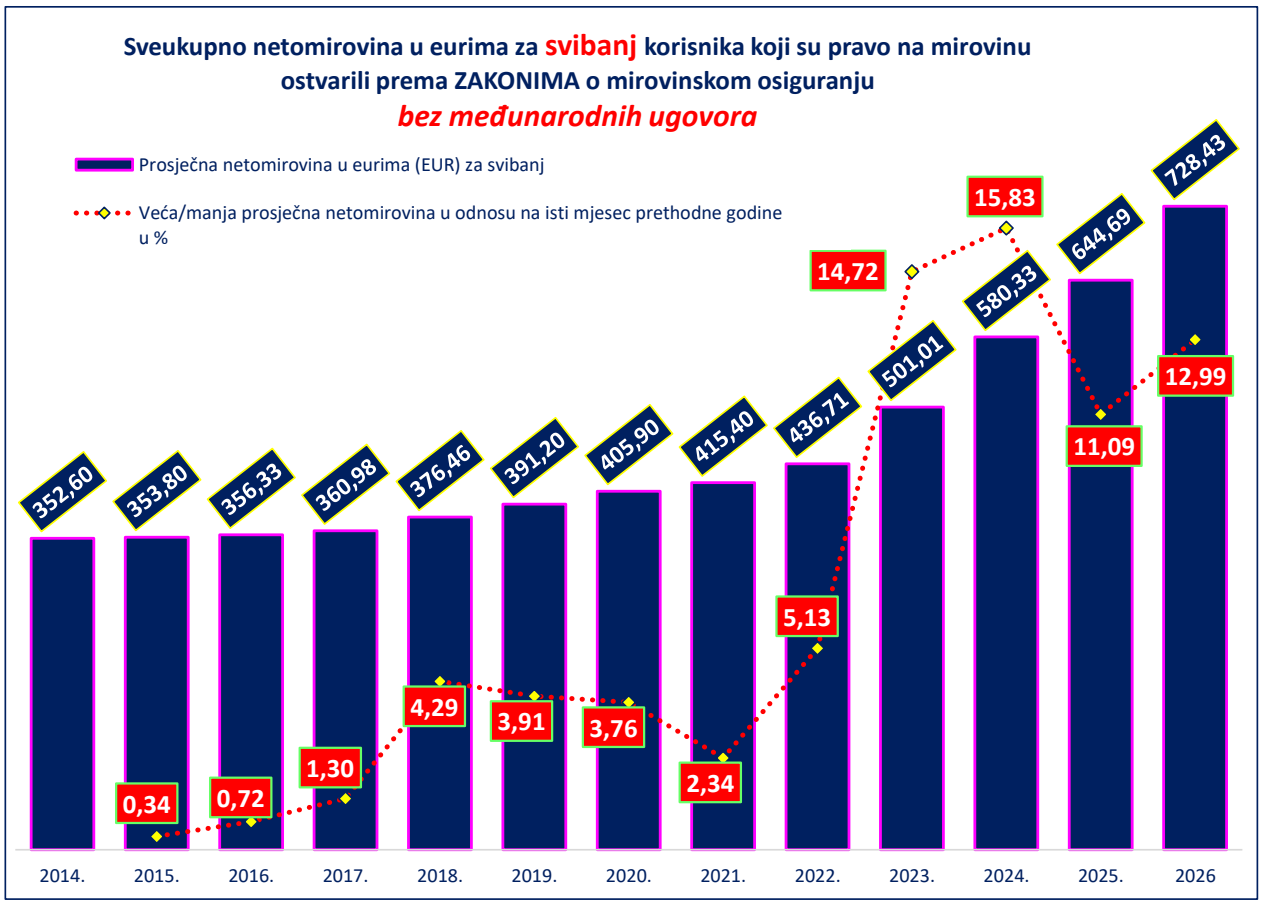

KORISNICI MIROVINA PREMA DOBNIM SKUPINAMA I SPOLU KOJI SU PRAVO NA MIROVINU OSTVARILI PREMA ZAKONU O MIROVINSKOM OSIGURANJU

Tablica 17. za svibanj 2026. (isplata u lipnju 2026.)

Red. br.	Dobne skupine	Ukupno		Muškarci		Žene	
		Broj korisnika	%	Broj korisnika	%	Broj korisnika	%
0	1	2	3	4	5	6	7
1.	do 24	**7945**	0,70	**3752**	0,76	**4193**	0,65
2.	25-29	**889**	0,08	**376**	0,08	**513**	0,08
3.	30-34	**465**	0,04	**293**	0,06	**172**	0,03
4.	35-39	**986**	0,09	**647**	0,13	**339**	0,05
5.	40-44	**2336**	0,21	**1503**	0,30	**833**	0,13
6.	45-49	**4768**	0,42	**2986**	0,60	**1782**	0,28
7.	50-54	**9077**	0,80	**5038**	1,01	**4039**	0,63
8.	55-59	**21190**	1,86	**10527**	2,12	**10663**	1,66
9.	60-64	**87129**	7,66	**36829**	7,41	**50300**	7,85
10.	65-69	**250349**	22,01	**114304**	23,01	**136045**	21,24
11.	70-74	**275968**	24,26	**129167**	26,00	**146801**	22,92
12.	75-79	**217662**	19,14	**95155**	19,15	**122507**	19,13
13.	80-84	**131224**	11,54	**52406**	10,55	**78818**	12,30
14.	85 i više	**127369**	11,20	**43824**	8,82	**83545**	13,04
15.	Nepoznato	**0**		**0**		**0**	
UKUPNO		**1137357**	**100,00**	**496807**	**100,00**	**640550**	**100,00**

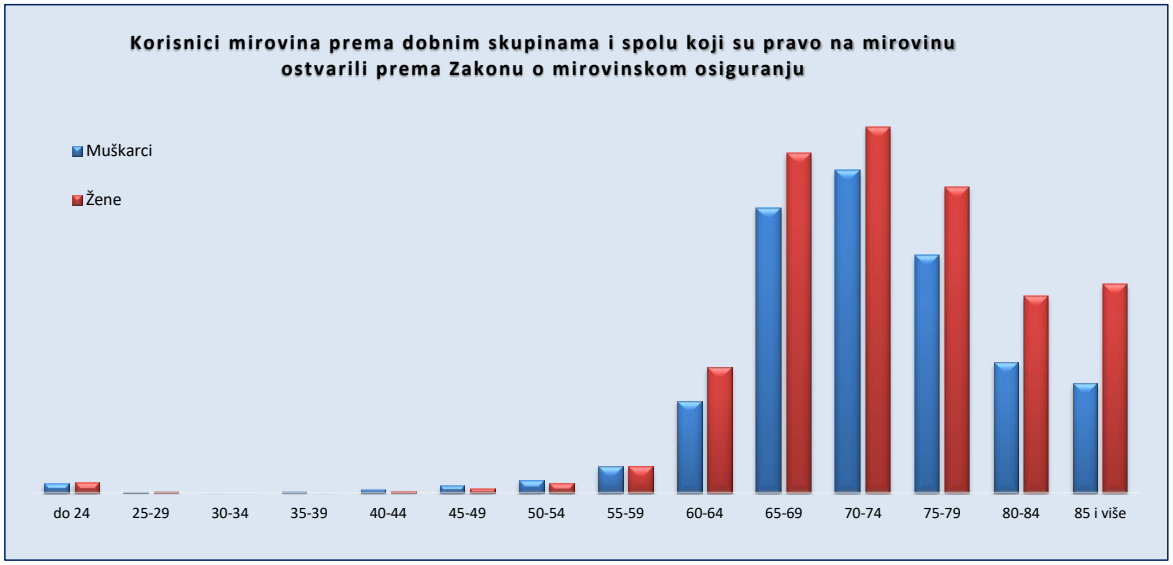

KORISNICI NAJVIŠE MIROVINE KOJIMA JE MIROVINA ODREĐENA PREMA ZAKONU KOJI SE PRIMJENJIVAO do 31. prosinca 1998. za svibanj 2026. (isplata u lipnju 2026.)

Tablica 18.

Red br.	Vrste mirovina	Broj korisnika	Prosječna netomirovina u eurima (EUR)	Prosječan staž
0	1	2	3	4
1.	Starosna mirovina	779	1.789,78	35 00 02
2.	Invalidska mirovina	21	1.903,65	27 03 29
3.	Obiteljska mirovina	154	1.386,46	36 03 21
UKUPNO		**954**	**1.727,18**	**35 00 16**

KORISNICI MINIMALNE MIROVINE KOJIMA JE MIROVINA ODREĐENA PREMA ZAKONU KOJI SE PRIMJENJIVAO do 31. prosinca 1998. za svibanj 2026. (isplata u lipnju 2026.)

Tablica 18 a.

Red br.	Vrste mirovina	Broj korisnika	Prosječna netomirovina u eurima (EUR)	Prosječan staž
0	1	2	3	4
1.	Starosna mirovina	6401	694,48	35 06 00
2.	Invalidska mirovina	312	684,50	16 03 26
3.	Obiteljska mirovina	327	513,28	25 10 04
UKUPNO		**7040**	**685,62**	**34 02 12**

KORISNICI NAJVIŠE MIROVINE KOJIMA JE MIROVINA ODREĐENA PREMA ZAKONU O NAJVIŠOJ MIROVINI za svibanj 2026. (isplata u lipnju 2026.)

Tablica 18 b.

Red br.	Vrste mirovina	Broj korisnika	Prosječna netomirovina u eurima (EUR)	Prosječan staž
0	1	2	3	4
1.	Starosna mirovina	849	1.811,58	37 04 21
2.	Invalidska mirovina	25	1.552,36	24 09 00
3.	Obiteljska mirovina	785	1.475,25	37 09 20
UKUPNO		**1659**	**1.648,53**	**37 04 22**

KORISNICI NAJNIŽE MIROVINE KOJIMA JE MIROVINA ODREĐENA PREMA ZAKONU O MIROVINSKOM OSIGURANJU za svibanj 2026. (isplata u lipnju 2026.)

Tablica 18 c.

Red br.	Vrste mirovina	Broj korisnika	Prosječna netomirovina u eurima (EUR)	Prosječan staž
0	1	2	3	4
1.	Starosna mirovina	261847	446,85	30 09 13
2.	Invalidska mirovina	41904	430,37	20 02 20
3.	Obiteljska mirovina	28971	289,80	22 02 21
UKUPNO		**332722**	**431,10**	**28 08 14**

U podatke u tablicama 18., 18 a., 18 b. i 18 c. nisu uključeni korisnici mirovina DVO, ZOHBDR i HVO.

U tablici je prikazan ukupni staž korisnika mirovina, efektivni i benificirani staž, bez dodanog i pridodanog staža.

PROSJEČNI MIROVINSKI STAŽ KORISNIKA MIROVINA KOJI SU PRAVO NA MIROVINU OSTVARILI PREMA ZAKONU O MIROVINSKOM OSIGURANJU

Tablica 19. za svibanj 2026. (isplata u lipnju 2026.)

Vrste mirovina	Ukupno	Muškarci	Žene
0	1	2	3
Starosna mirovina	33 02 26	34 07 09	31 10 26
Invalidska mirovina	21 10 25	22 03 16	21 03 14
Obiteljska mirovina	28 04 22	24 08 07	28 08 17
UKUPNO	**31 07 03**	**33 00 07**	**30 05 24**

PROSJEČNA DOB KORISNIKA MIROVINA KOJI SU PRAVO NA MIROVINU OSTVARILI PREMA ZAKONU O MIROVINSKOM OSIGURANJU

Tablica 19 a. za svibanj 2026. (isplata u lipnju 2026.)

Vrste mirovina	Ukupno	Muškarci	Žene
0	1	2	3
Starosna mirovina	73 09	73 09	73 09
Invalidska mirovina	65 01	65 05	64 05
Obiteljska mirovina	73 02	55 01	74 09
UKUPNO	**73 00**	**72 04**	**73 07**

BROJ GODINA KORIŠTENJA PRAVA NA MIROVINU KORISNIKA MIROVINA KOJI SU PRAVO NA MIROVINU OSTVARILI PREMA ZAKONU O MIROVINSKOM OSIGURANJU

Tablica 19 b. za svibanj 2026. (isplata u lipnju 2026.)

Vrste mirovina	Ukupno	Muškarci	Žene
0	1	2	3
Starosna mirovina	22 03	19 01	26 02
Invalidska mirovina	21 03	20 06	23 04
Obiteljska mirovina	18 04	-	-

PROSJEČNI MIROVINSKI STAŽ KORISNIKA MIROVINA KOJI SU PRAVO NA MIROVINU OSTVARILI U 2026. GODINI PREMA ZAKONU O MIROVINSKOM OSIGURANJU
NOVI KORISNICI

Tablica 19 c. za svibanj 2026. (isplata u lipnju 2026.)

Vrste mirovina	Ukupno	Muškarci	Žene
0	1	2	3
Starosna mirovina	35 08 24	35 07 25	35 09 29
Invalidska mirovina	24 07 17	24 11 10	24 00 08
Obiteljska mirovina	28 09 06	25 00 15	29 04 07
UKUPNO	**34 01 07**	**34 06 00**	**33 08 28**

PROSJEČNA DOB KORISNIKA MIROVINA KOJI SU PRAVO NA MIROVINU OSTVARILI U 2026. GODINI PREMA ZAKONU O MIROVINSKOM OSIGURANJU
NOVI KORISNICI

Tablica 19 d. za svibanj 2026. (isplata u lipnju 2026.)

Vrste mirovina	Ukupno	Muškarci	Žene
0	1	2	3
Starosna mirovina	63 10	64 01	63 06
Invalidska mirovina	55 03	55 05	55 00
Obiteljska mirovina	62 03	43 00	65 03
UKUPNO	**63 03**	**62 09**	**63 09**

Napomena:

U podatke u tablicama 19. - 19 d. nisu uključeni korisnici mirovina DVO, ZOHBDR i HVO.

Staž: ggmmdd = godine, mjeseci, dani **Dob:** ggmm = godine, mjeseci

Za obiteljske mirovine dob i spol odnose se na naslovnika, a staž na korisnika od kojeg je određeno pravo na mirovinu.

U tablicama je prikazan ukupni staž korisnika mirovina, efektivni i benificirani staž, bez dodanog i pridodanog staža.

KORISNICI KOJI SU PRAVO NA MIROVINU OSTVARILI U 2026. GODINI
PREMA ZAKONU O MIROVINSKOM OSIGURANJU - NOVI KORISNICI

Tablica 19 e. za razdoblje od siječnja do svibnja 2026. (isplata u lipnju 2026.)

Vrste mirovina	Broj korisnika			Prosječna netomirovina u eurima (EUR)			Prosječan staž			Prosječna dob		
	Ukupno	Muškarci	Žene	**Ukupno**	Muškarci	Žene	**Ukupno**	Muškarci	Žene	**Ukupno**	Muškarci	Žene
0	1	2	3	4	5	6	7	8	9	10	11	12
Starosna mirovina	10352	5942	4410	**582,63**	565,53	605,67	33 08 23	33 08 29	33 08 13	65 02	65 02	65 02
Starosna mirovina za dugogodišnjeg osiguranika	3838	2181	1657	**695,38**	688,06	705,02	42 03 27	42 06 07	42 01 09	62 00	62 03	61 08
Ukupno starosna	**14190**	**8123**	**6067**	**613,12**	**598,42**	**632,80**	**35 04 20**	**35 03 28**	**35 05 19**	**64 04**	**64 05**	**64 02**
Prijevremena starosna mirovina Prijevremena starosna mirovina zbog stečaja	2214	915	1299	**578,45**	580,08	577,31	37 08 14	38 02 08	37 04 08	60 11	61 08	60 04
Sveukupno starosna	**16404**	**9038**	**7366**	**608,44**	**596,57**	**623,02**	**35 08 24**	**35 07 25**	**35 09 29**	**63 10**	**64 01**	**63 06**
Invalidska mirovina	867	572	295	**466,71**	472,11	456,23	24 07 17	24 11 10	24 00 08	55 03	55 05	55 00
Obiteljska mirovina	3035	416	2619	**461,51**	400,35	471,23	28 09 06	25 00 15	29 04 07	62 03	43 00	65 03
SVEUKUPNO	**20306**	**10026**	**10280**	**580,43**	**581,33**	**579,56**	**34 01 07**	**34 06 00**	**33 08 28**	**63 03**	**62 09**	**63 09**

KORISNICI KOJI SU PRAVO NA MIROVINU OSTVARILI U 2026. GODINI
PREMA ZAKONU O MIROVINSKOM OSIGURANJU - NOVI KORISNICI
bez korisnika mirovina koji su mirovine ostvarili prema međunarodnim ugovorima

Tablica 19 f. za razdoblje od siječnja do svibnja 2026. (isplata u lipnju 2026.)

Vrste mirovina	Broj korisnika			Prosječna netomirovina u eurima (EUR)			Prosječan staž			Prosječna dob		
	Ukupno	Muškarci	Žene	**Ukupno**	Muškarci	Žene	**Ukupno**	Muškarci	Žene	**Ukupno**	Muškarci	Žene
0	1	2	3	4	5	6	7	8	9	10	11	12
Starosna mirovina	7508	4049	3459	741,36	753,18	727,53	35 03 17	35 07 24	34 10 22	65 01	65 00	65 03
Starosna mirovina za dugogodišnjeg osiguranika	3544	1954	1590	716,46	715,67	717,43	42 03 18	42 06 03	42 01 02	61 11	62 02	61 08
Ukupno starosna	**11052**	**6003**	**5049**	**733,38**	**740,97**	**724,35**	**36 11 03**	**37 01 23**	**36 07 27**	**64 01**	**64 01**	**64 01**
Prijevremena starosna mirovina Prijevremena starosna mirovina zbog stečaja	1891	724	1167	632,10	665,46	611,41	37 07 06	38 00 12	37 03 26	60 09	61 06	60 03
Sveukupno starosna	**12943**	**6727**	**6216**	**718,58**	**732,84**	**703,14**	**37 00 08**	**37 03 03**	**36 09 16**	**63 07**	**63 10**	**63 05**
Invalidska mirovina	733	468	265	532,69	553,61	495,75	24 07 26	25 00 00	24 00 07	54 08	54 09	54 08
Obiteljska mirovina	2368	358	2010	558,51	450,99	577,67	28 07 10	24 09 20	29 03 13	60 02	39 07	63 10
SVEUKUPNO	**16044**	**7553**	**8491**	**686,46**	**708,38**	**666,97**	**35 00 21**	**35 09 01**	**34 05 26**	**62 08**	**62 01**	**63 03**

Napomena:
U tablicama 19 e. i 19 f. u broj korisnika mirovina **nisu** uključeni korisnici mirovina (novi korisnici) kojima je određen **predujam** (akontacija), ni korisnici mirovina DVO, ZOHBDR i HVO.
U tablici je prikazan ukupni staž korisnika mirovina, efektivni i benificirani staž, bez dodanog i pridodanog staža.
Staž: ggmmdd = godine, mjeseci, dani
Dob: ggmm = godine, mjeseci

KORISNICI MIROVINA KOJIMA JE U 2026. GODINI PRESTALO PRAVO NA MIROVINU - uzrok smrt
KOJI SU PRAVO NA MIROVINU OSTVARILI PREMA ZAKONU O MIROVINSKOM OSIGURANJU

Tablica 19 g. za razdoblje od siječnja do svibnja 2026. (isplata u lipnju 2026.)

Vrste mirovina	Broj korisnika			Prosječna netomirovina u eurima (EUR)			Prosječno korištenje prava na mirovinu		
	Ukupno	Muškarci	Žene	Ukupno	Muškarci	Žene	Ukupno	Muškarci	Žene
0	1	2	3	4	5	6	7	8	9
Starosna	13148	7274	5874	561,67	593,87	521,80	22 03	19 01	26 02
Invalidska	1377	1036	341	552,56	588,42	443,62	21 03	20 06	23 04
Obiteljska	4394	-	-	506,08	-	-	18 04	-	-
UKUPNO	**18919**	**-**	**-**	**548,10**	**-**	**-**	**-**	**-**	**-**

Napomena:
U broj korisnika mirovina nisu uključeni korisnici mirovina DVO, ZOHBDR i HVO.
Prosječno korištenje prava na mirovinu: **gg mm** (godine, mjeseci)

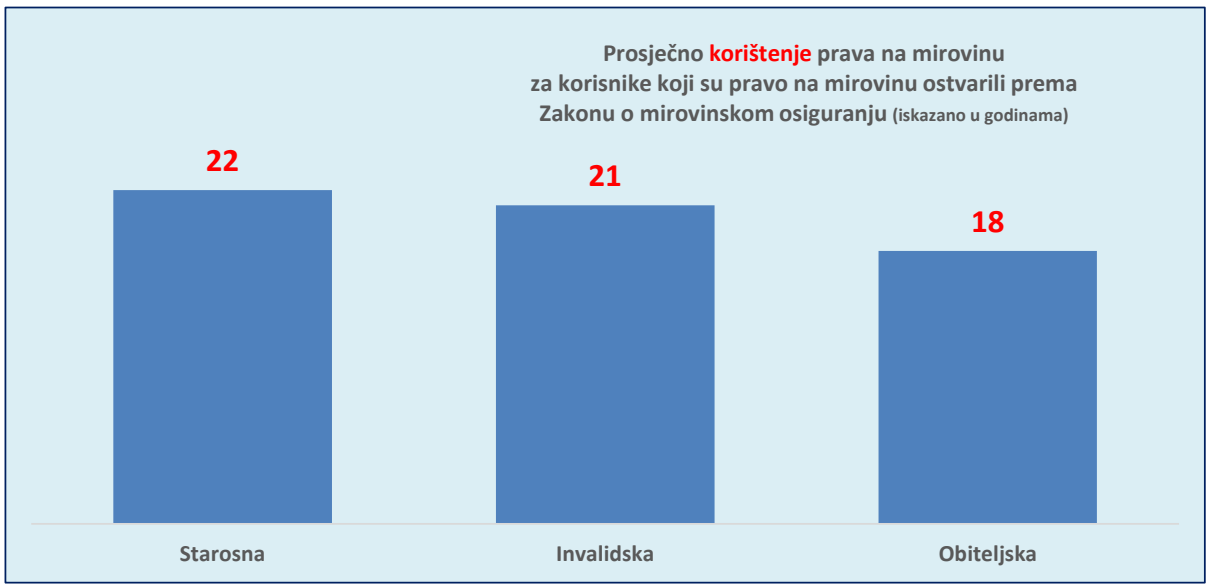

KORISNICI MIROVINA KOJI SU PRAVO NA MIROVINU OSTVARILI PREMA ZAKONU O MIROVINSKOM OSIGURANJU

za razdoblje od siječnja do svibnja 2026. (isplata u lipnju 2026.)

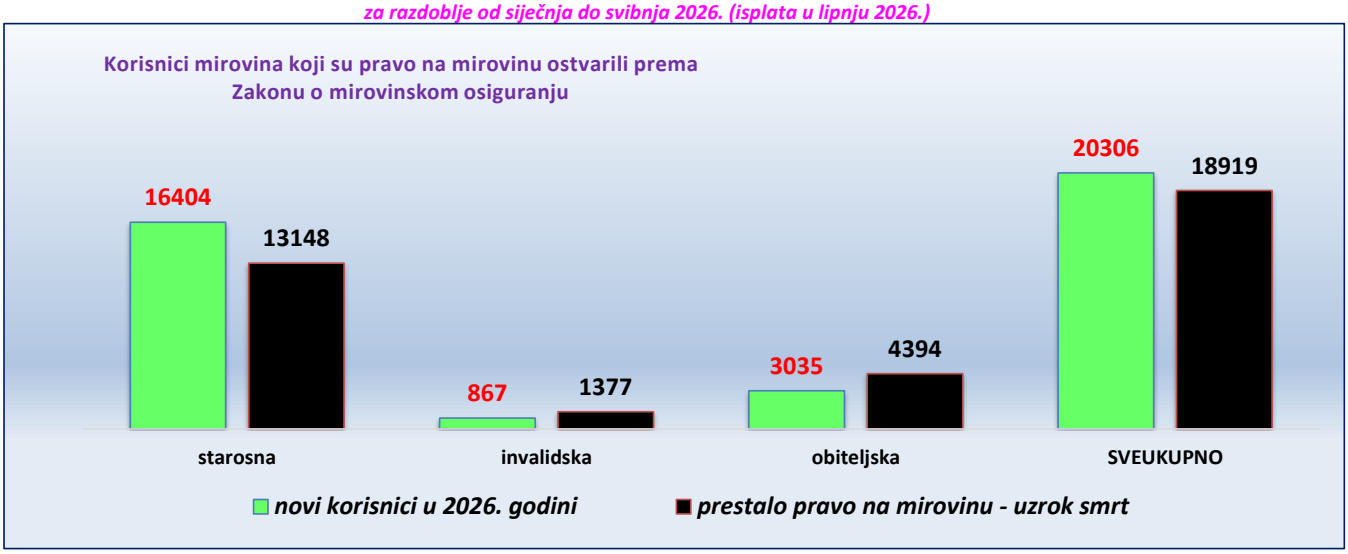

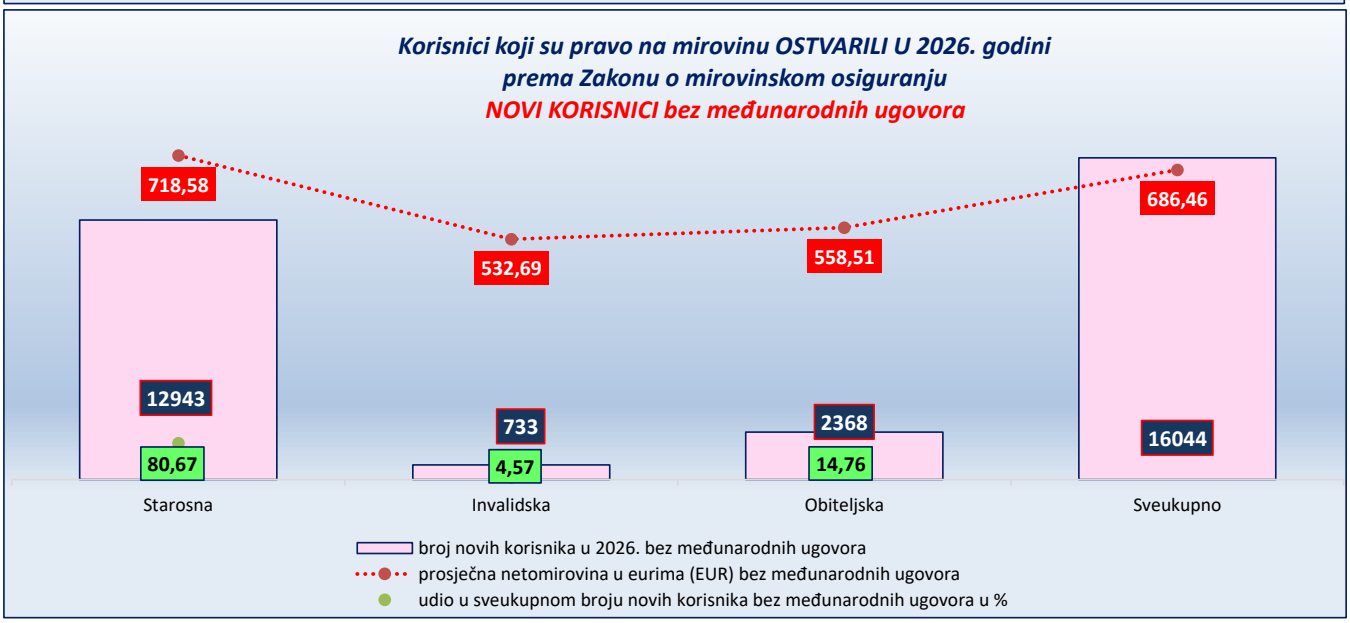

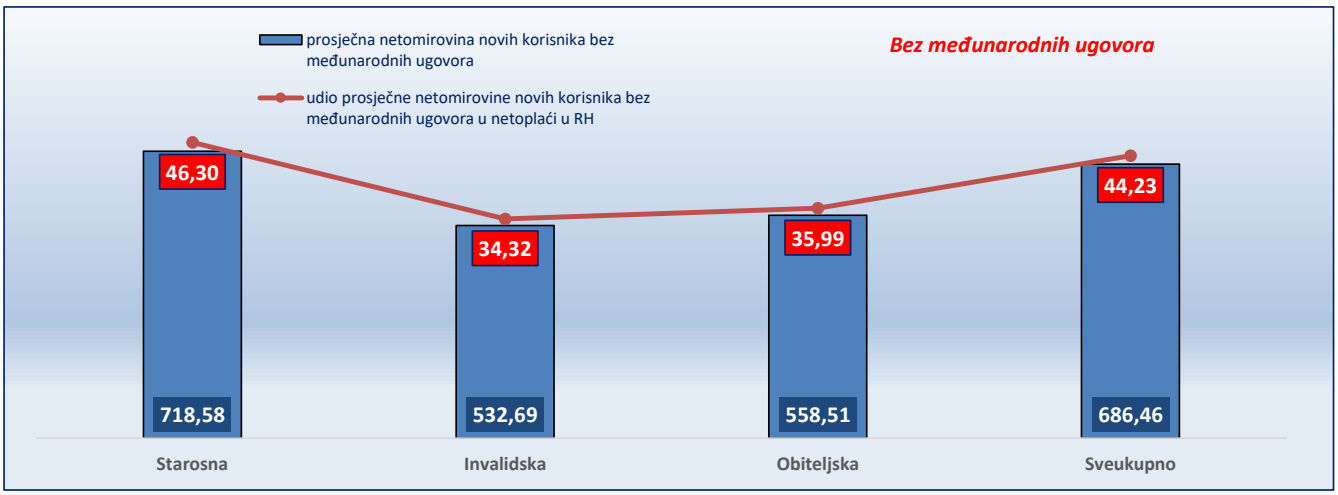

U prikazu grafova **nisu** uključeni korisnici mirovina DVO, ZOHBDR i HVO.

U broj **NOVIH** korisnika **nisu** uključeni korisnici mirovina (novi korisnici) kojima je određen predujam (akontacija).

KORISNICI MIROVINA KOJI SU PRAVO NA MIROVINU OSTVARILI PREMA ZAKONU O MIROVINSKOM OSIGURANJU
za razdoblje od siječnja do svibnja (isplata u lipnju) 2023.-2026.

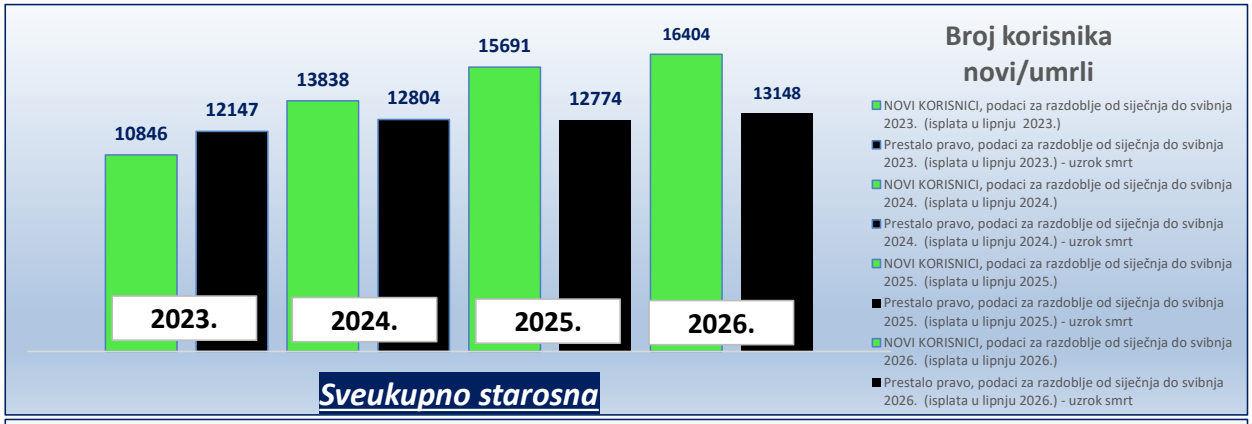

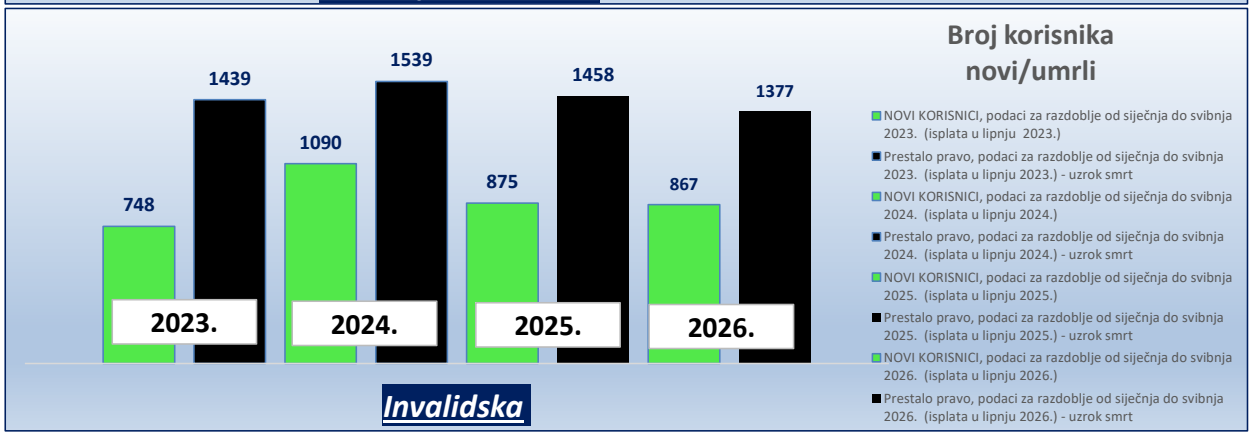

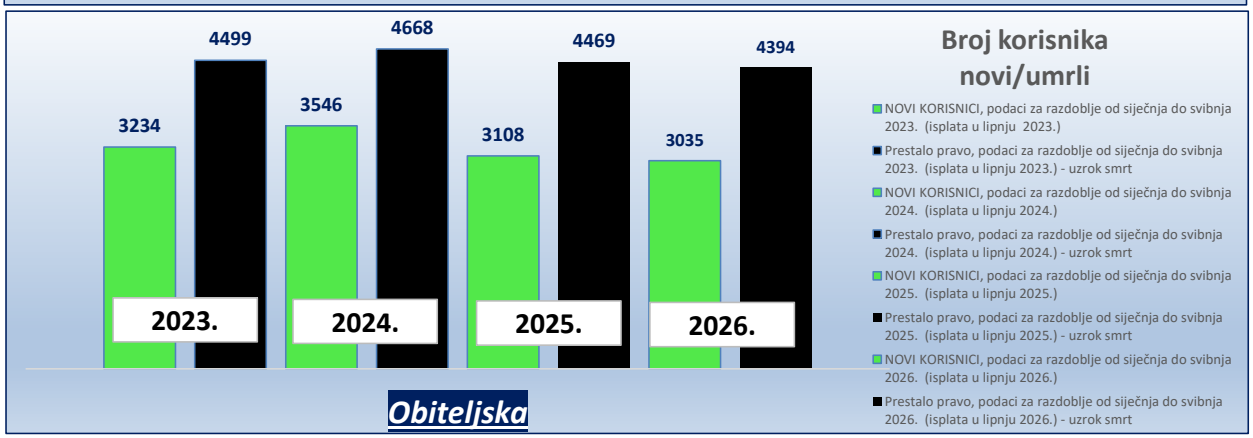

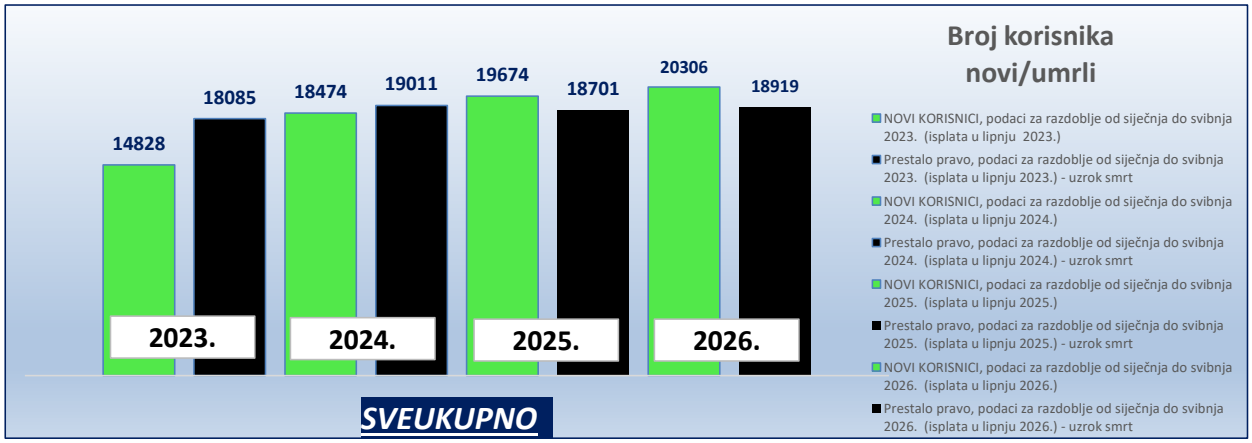

U prikazu grafova nisu uključeni korisnici mirovina DVO, ZOHBDR i HVO te predujam (akontacija) kod novih korisnika.

KORISNICI MIROVINA KOJI SU PRAVO NA MIROVINU OSTVARILI PREMA ZAKONU O MIROVINSKOM OSIGURANJU
prema vrstama prava i spolu - *NOVI KORISNICI*
za razdoblje od siječnja do svibnja (isplata u lipnju) 2025.-2026.

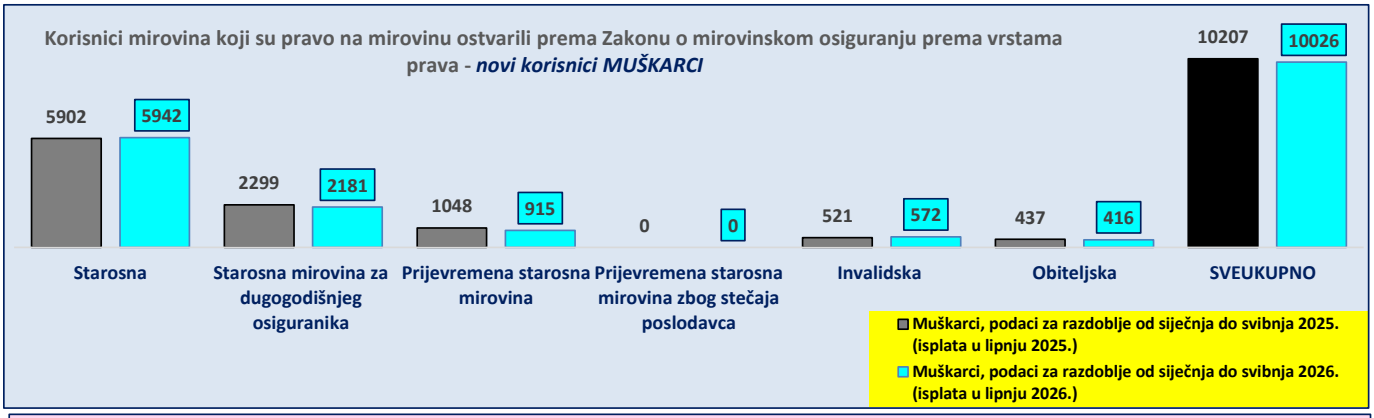

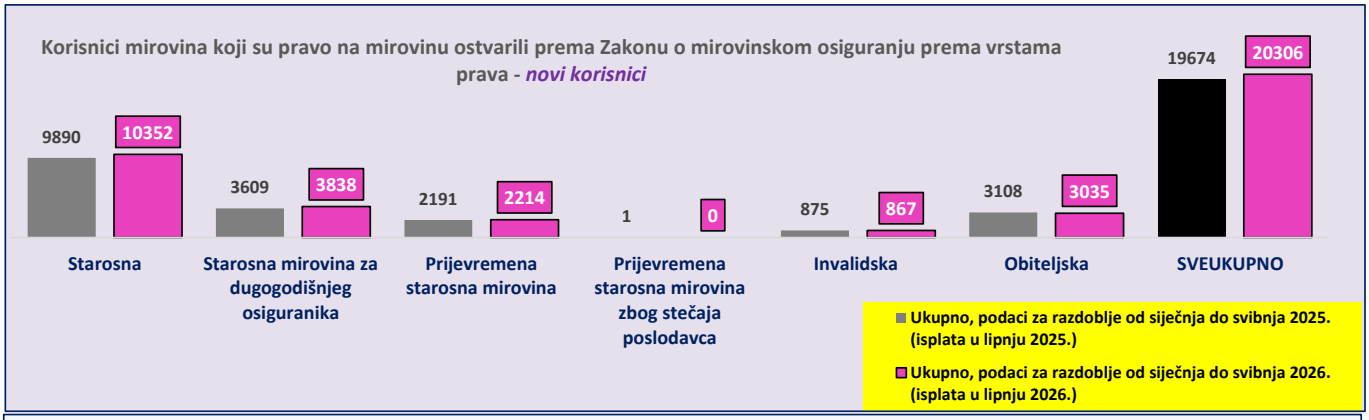

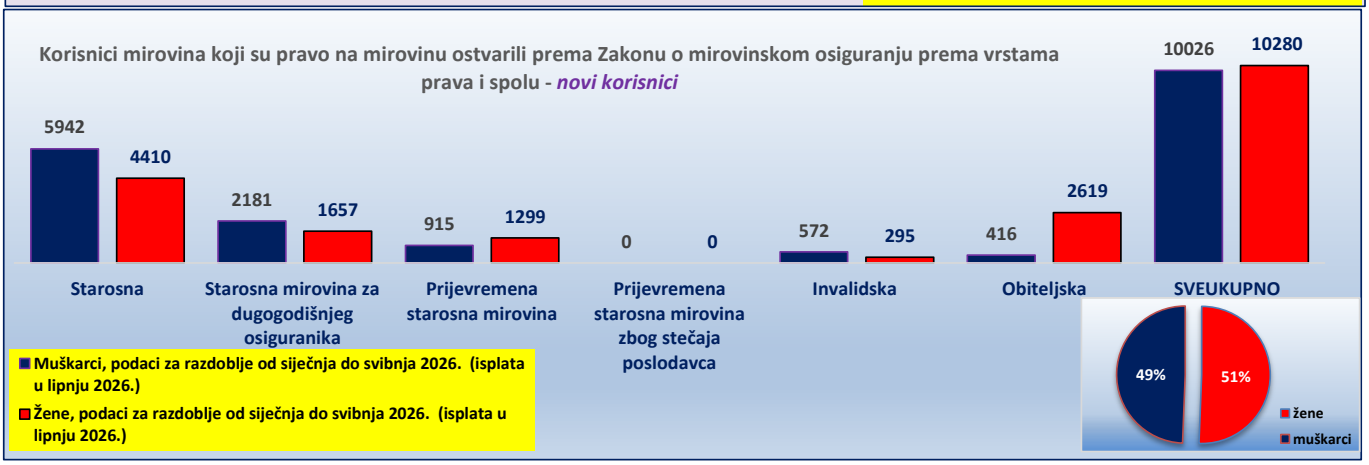

U prikazu grafova u broj korisnika mirovina nisu uključeni korisnici mirovina (novi korisnici) kojima je određen predujam (akontacija), ni korisnici mirovina DVO, ZOHBDR i HVO.

KORISNICI *OSNOVNIH MIROVINA* KOJI SU PRAVO NA MIROVINU OSTVARILI U *2026.* GODINI
PREMA ZAKONU O MIROVINSKOM OSIGURANJU - NOVI KORISNICI

Tablica 19 h. za razdoblje od siječnja do svibnja 2026. (isplata u lipnju 2026.)

Vrste mirovina	Broj korisnika			Prosječna netomirovina u eurima (EUR)			Prosječan staž			Prosječna dob		
	Ukupno	Muškarci	Žene	**Ukupno**	Muškarci	Žene	**Ukupno**	Muškarci	Žene	**Ukupno**	Muškarci	Žene
0	1	2	3	4	5	6	7	8	9	10	11	12
Starosna mirovina	833	401	432	**1.016,14**	1.017,00	1.015,34	41 02 13	41 09 13	40 08 02	65 00	64 08	65 02
Starosna mirovina za dugogodišnjeg osiguranika	523	274	249	**792,54**	810,86	772,38	42 03 27	42 05 26	42 01 21	62 01	62 03	61 10
Ukupno starosna	**1356**	**675**	**681**	**929,90**	**933,32**	**926,51**	**41 07 20**	**42 00 23**	**41 02 14**	**63 10**	**63 08**	**64 00**
Prijevremena starosna mirovina	480	221	259	**746,51**	794,30	705,73	37 07 29	38 00 20	37 03 24	61 02	61 10	60 07
Prijevremena starosna mirovina zbog stečaja poslodavca												
Sveukupno starosna	**1836**	**896**	**940**	**881,95**	**899,03**	**865,68**	**40 07 06**	**41 00 27**	**40 01 18**	**63 02**	**63 03**	**63 00**
Invalidska mirovina	16	14	2	**674,28**	659,70	776,34	31 03 21	30 01 11	39 07 28	60 02	60 06	58 02
Obiteljska mirovina	342	114	228	**447,84**	412,73	465,40	28 01 27	24 05 07	30 00 08	34 07	22 04	40 09
SVEUKUPNO	**2194**	**1024**	**1170**	**812,77**	**841,62**	**787,52**	**38 07 04**	**39 00 26**	**38 01 28**	**58 08**	**58 08**	**58 08**

KORISNICI *OSNOVNIH MIROVINA* KOJI SU PRAVO NA MIROVINU OSTVARILI U *2026.* GODINI
PREMA ZAKONU O MIROVINSKOM OSIGURANJU - NOVI KORISNICI
bez korisnika mirovina koji su mirovine ostvarili prema međunarodnim ugovorima

Tablica 19 i. za razdoblje od siječnja do svibnja 2026. (isplata u lipnju 2026.)

Vrste mirovina	Broj korisnika			Prosječna netomirovina u eurima (EUR)			Prosječan staž			Prosječna dob		
	Ukupno	Muškarci	Žene	**Ukupno**	Muškarci	Žene	**Ukupno**	Muškarci	Žene	**Ukupno**	Muškarci	Žene
0	1	2	3	4	5	6	7	8	9	10	11	12
Starosna mirovina	823	395	428	1.018,94	1.021,50	1.016,57	41 01 26	41 09 00	40 07 13	65 00	64 08	65 02
Starosna mirovina za dugogodišnjeg osiguranika	502	256	246	799,53	823,10	775,00	42 03 26	42 05 25	42 01 25	62 01	62 04	61 10
Ukupno starosna	**1325**	**651**	**674**	**935,81**	**943,48**	**928,40**	**41 07 07**	**42 00 11**	**41 02 03**	**63 10**	**63 09**	**64 00**
Prijevremena starosna mirovina	460	211	249	752,68	801,29	711,49	37 08 26	38 01 07	37 05 01	61 02	61 10	60 07
Prijevremena starosna mirovina zbog stečaja poslodavca												
Sveukupno starosna	**1785**	**862**	**923**	**888,62**	**908,67**	**869,89**	**40 07 08**	**41 00 25**	**40 01 28**	**63 02**	**63 03**	**63 01**
Invalidska mirovina	16	14	2	674,28	659,70	776,34	31 03 21	30 01 11	39 07 28	60 02	60 06	58 02
Obiteljska mirovina	341	114	227	449,07	412,73	467,32	28 01 29	24 05 07	30 00 14	34 06	22 04	40 08
SVEUKUPNO	**2142**	**990**	**1152**	**817,04**	**848,04**	**790,40**	**38 06 21**	**39 00 04**	**38 02 00**	**58 07**	**58 06**	**58 08**

Napomena:
U tablicama 19 h. i 19 i. u broj korisnika mirovina (novi korisnici) **nisu** uključeni korisnici osnovnih mirovina kojima je određen **predujam** (akontacija).
U tablici je prikazan ukupni staž korisnika mirovina, efektivni i benificirani staž, bez dodanog i pridodanog staža.
Staž: ggmmdd = godine, mjeseci, dani
Dob: ggmm = godine, mjeseci

za razdoblje od siječnja do svibnja 2026. (isplata u lipnju 2026.)

Korisnici mirovina prema vrstama mirovina, prosječnoj mirovini i udjelu netomirovine u netoplaći RH koji su pravo na mirovin u *OSTVARILI U 2026. godini* prema Zakonu o mirovinskom osiguranju -

NOVI KORISNICI bez međunarodnih ugovora

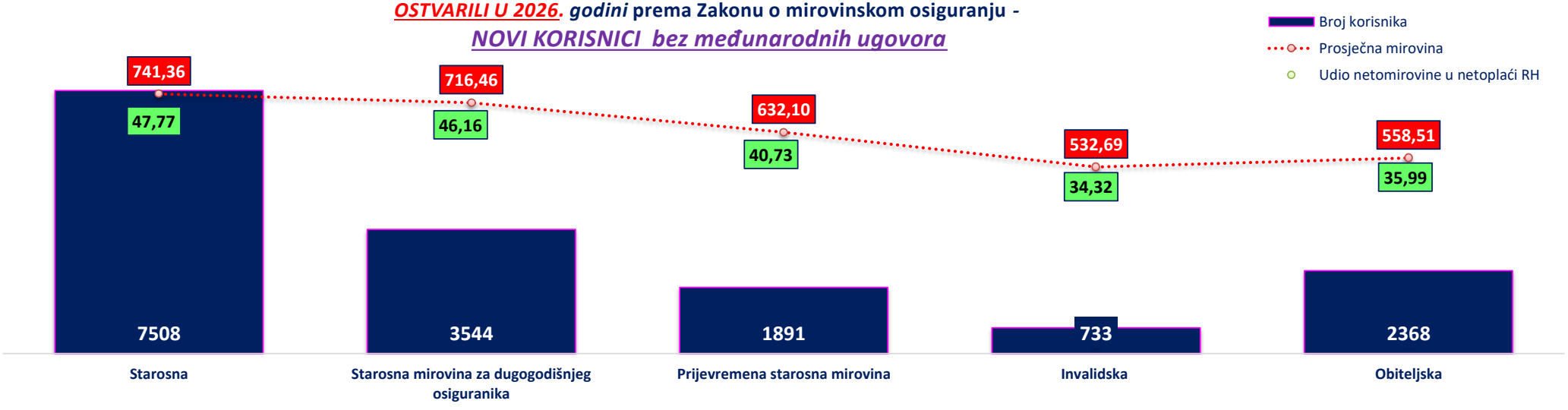

Korisnici *OSNOVNIH mirovina* prema vrstama mirovina, prosječnoj mirovini te udjelu netomirovine u netoplaći RH koji su pravo na mirovinu *OSTVARILI U 2026. godini* prema Zakonu o mirovinskom osiguranju -

NOVI KORISNICI osnovnih mirovina bez međunarodnih ugovora

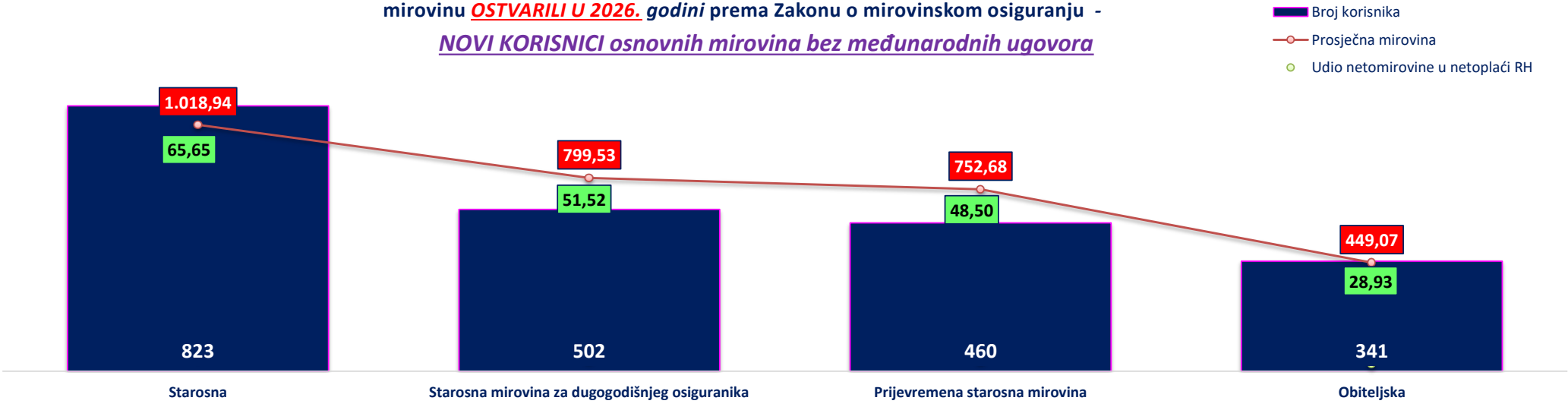

KORISNICI MIROVINA PREMA VRSTAMA MIROVINA, SPOLU, PROSJEČNOJ MIROVINI I PROSJEČNOM STAŽU KOJI SU PRAVO NA MIROVINU OSTVARILI PREMA ZAKONU O MIROVINSKOM OSIGURANJU

Tablica 20. za svibanj 2026. (isplata u lipnju 2026.)

Vrste mirovina	Broj korisnika			Prosječna netomirovina u eurima (EUR)				Prosječan staž			Prosječna dob		
	Ukupno	Muškarci	Žene	**Ukupno**	Udio netomirovine u netoplaći RH zaposlenih u pravnim osobama	Muškarci	Žene	**Ukupno**	Muškarci	Žene	**Ukupno**	Muškarci	Žene
0	1	2	3	4	4a	5	6	7	8	9	10	11	12
Starosna mirovina	**512561**	244803	267758	**610,26**	39,32	**620,13**	**601,23**	32 00 09	33 00 02	31 01 24	75 05	74 09	76 00
Starosna mirovina za dugogodišnjeg osiguranika	**66830**	48049	18781	**762,96**	49,16	**767,50**	**751,36**	42 05 17	42 07 21	42 00 03	67 08	68 05	65 08
Starosna mirovina prevedena iz invalidske	**70249**	37918	32331	**579,11**	37,31	**576,88**	**581,72**	24 05 16	25 08 05	23 00 11	75 08	75 09	75 08
Ukupno starosna	**649640**	**330770**	**318870**	**622,60**	**40,12**	**636,58**	**608,09**	**32 03 05**	**33 06 15**	**30 11 16**	**74 07**	**73 11**	**75 04**
Prijevremena starosna mirovina	**92124**	30575	61549	**567,31**	36,55	**603,28**	**549,43**	36 06 17	37 11 26	35 10 05	65 09	66 01	65 08
Prijevremena starosna mirovina bez smanjenja polaznog faktora	**123083**	68790	54293	**654,42**	42,17	**686,76**	**613,45**	35 10 27	38 02 00	33 00 08	75 03	76 04	73 11
Prijevremena starosna mirovina zbog stečaja poslodavca	**384**	229	155	**638,78**	41,16	**695,31**	**555,25**	35 09 19	37 02 12	33 08 22	66 11	68 01	65 02
Sveukupno starosna	**865231**	**430364**	**434867**	**621,25**	**40,03**	**642,27**	**600,44**	**33 02 26**	**34 07 09**	**31 10 26**	**73 09**	**73 09**	**73 09**
Invalidska mirovina	**85478**	51763	33715	**507,83**	32,72	**534,96**	**466,17**	21 10 25	22 03 16	21 03 14	65 01	65 05	64 05
Obiteljska mirovina	**186648**	14680	171968	**469,80**	30,27	**442,45**	**472,14**	28 04 22	24 08 07	28 08 17	73 02	55 01	74 09
SVEUKUPNO	**1137357**	**496807**	**640550**	**587,87**	**37,88**	**625,18**	**558,93**	**31 07 03**	**33 00 07**	**30 05 24**	**73 00**	**72 04**	**73 07**
Prosječna starosna mirovina prema ZOMO-u **s mirovinskim stažem od 40 i više godina**	123938	75351	48587	879,17	56,65	873,91	887,34	43 04 09	43 04 24	43 03 16	74 05	75 02	73 03
Prosječna ukupna mirovina prema ZOMO-u **s mirovinskim stažem od 40 i više godina**	250335	148907	101428	795,62	51,26	800,15	788,99	42 08 04	42 09 19	42 05 27	72 09	72 08	72 11
Korisnici **najniže** mirovine kojima je mirovina određena prema ZOMO-u	332722	115034	217688	431,10	27,78	420,19	436,86	28 08 14	29 08 18	28 01 28	–	–	–
Korisnici **najviše** mirovine kojima je mirovina određena prema Zakonu o najvišoj mirovini	1659	715	944	1.648,53	106,22	1.809,06	1.526,94	37 04 22	37 05 29	37 03 24	–	–	–

U podatke u tablici 20. nisu uključeni korisnici mirovina DVO, ZOHBDR i HVO. U tablici je prikazan ukupni staž korisnika mirovina, efektivni i benificirani staž, bez dodanog i pridodanog staža.

Za obiteljske mirovine dob se odnosi na naslovnika.

KORISNICI MIROVINA PREMA VRSTAMA MIROVINA, SPOLU, PROSJEČNOJ MIROVINI I PROSJEČNOM STAŽU KOJI SU PRAVO NA MIROVINU OSTVARILI PREMA ZAKONU O MIROVINSKOM OSIGURANJU *BEZ MEĐUNARODNIH UGOVORA*

Tablica 20.-BMU

za svibanj 2026. (isplata u lipnju 2026.)

Vrste mirovina	Broj korisnika			Prosječna netomirovina u eurima (EUR)				Prosječan staž			Prosječna dob		
	Ukupno	Muškarci	Žene	**Ukupno**	Udio netomirovine u netoplaći RH zaposlenih u pravnim osobama	Muškarci	Žene	**Ukupno**	Muškarci	Žene	**Ukupno**	Muškarci	Žene
0	1	2	3	4	4a	5	6	7	8	9	10	11	12
Starosna mirovina	**409690**	182973	226717	720,47	46,42	771,50	679,29	32 03 00	33 06 12	31 02 24	75 05	74 06	76 01
Starosna mirovina za dugogodišnjeg osiguranika	**59525**	41638	17887	799,87	51,54	813,98	767,05	42 05 12	42 07 21	42 00 04	67 06	68 03	65 08
Starosna mirovina prevedena iz invalidske	**60985**	31436	29549	650,03	41,88	672,94	625,66	24 03 05	25 07 22	22 09 21	75 06	75 06	75 06
Ukupno starosna	**530200**	**256047**	**274153**	**721,28**	**46,47**	**766,31**	**679,24**	**32 05 15**	**34 00 06**	**31 00 02**	**74 06**	**73 08**	**75 04**
Prijevremena starosna mirovina	**82259**	25632	56627	602,96	38,85	665,25	574,76	36 05 15	37 10 21	35 09 27	65 09	66 00	65 07
Prijevremena starosna mirovina bez smanjenja polaznog faktora	97766	50912	46854	745,62	48,04	823,72	660,75	35 07 22	38 00 24	33 00 04	75 00	76 00	73 11
Prijevremena starosna mirovina zbog stečaja poslodavca	**379**	226	153	641,48	41,33	698,60	557,11	35 09 24	37 02 13	33 09 02	66 11	68 01	65 02
Sveukupno starosna	**710604**	**332817**	**377787**	**710,89**	**45,80**	**767,26**	**661,23**	**33 04 09**	**34 11 14**	**31 11 23**	**73 07**	**73 05**	**73 08**
Invalidska mirovina	**80825**	48144	32681	530,14	34,16	565,84	477,56	21 11 11	22 04 13	21 03 22	64 11	65 03	64 05
Obiteljska mirovina	**152032**	13015	139017	545,86	35,17	480,65	551,96	28 01 22	24 04 15	28 06 01	72 09	53 07	74 06
SVEUKUPNO	**943461**	**393976**	**549485**	**668,81**	**43,09**	**733,18**	**622,66**	**31 06 14**	**33 00 17**	**30 05 16**	**72 08**	**71 09**	**73 04**
Prosječna starosna mirovina prema ZOMO-u **s mirovinskim stažem od 40 i više godina**	100924	59671	41253	1.030,72	66,41	1.040,82	1.016,11	43 05 18	43 07 03	43 03 13	73 09	74 04	72 09
Prosječna starosna mirovina prema ZOMO-u **s mirovinskim stažem od 40 i više godina i navršenih 65 godina života**	94445	53991	40454	1.025,72	66,09	1.032,12	1.017,19	43 03 00	43 02 25	43 03 07	74 09	76 00	73 00
Prosječna ukupna mirovina prema ZOMO-u **s mirovinskim stažem od 40 i više godina**	205695	118948	86747	913,11	58,83	931,08	888,46	42 09 01	42 11 09	42 05 29	72 02	72 00	72 06
Korisnici **najniže** mirovine kojima je mirovina određena prema ZOMO-u	281817	88603	193214	476,42	30,70	491,03	469,72	28 06 12	29 04 28	28 01 14	–	–	–
Korisnici **najviše** mirovine kojima je mirovina određena prema Zakonu o najvišoj mirovini	1497	600	897	1.752,21	112,90	2.019,02	1.573,74	37 06 02	37 06 13	37 05 25	–	–	–

Napomena:

U broj korisnika mirovina **nisu uključeni** korisnici mirovina DVO, ZOHBDR i HVO. U tablici je prikazan ukupni staž korisnika mirovina, efektivni i beneficirani staž, bez dodanog i pridodanog staža.

Za obiteljske mirovine dob se odnosi na naslovnika.

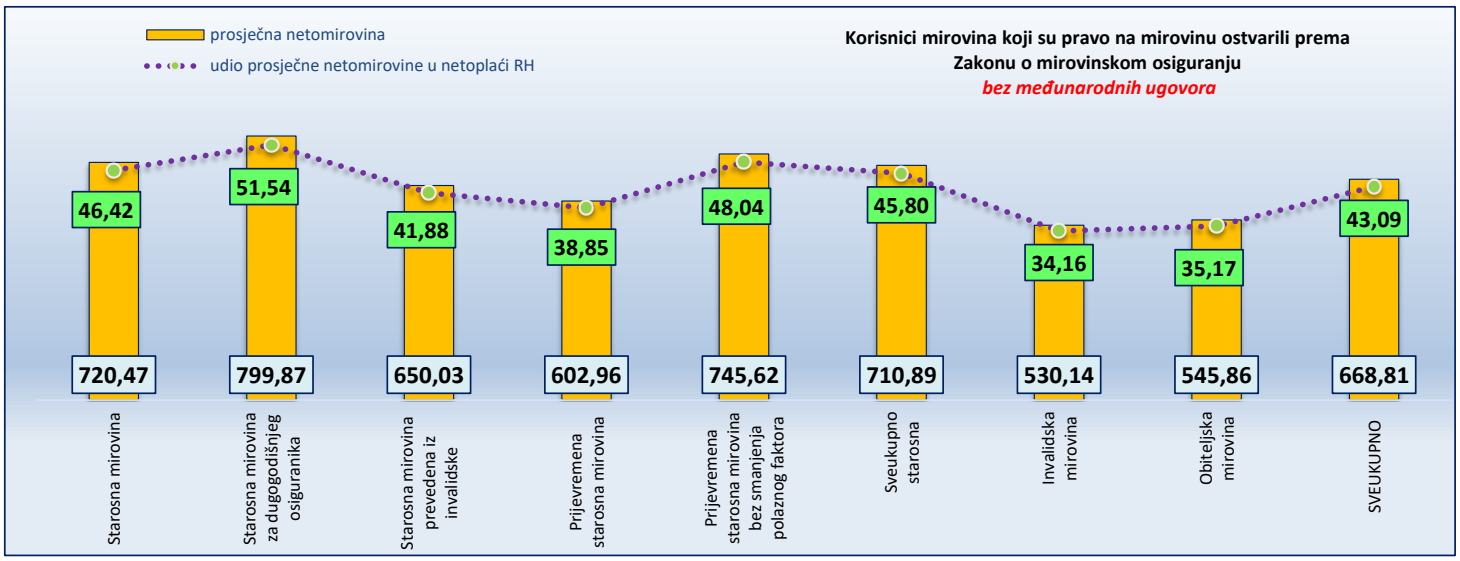

KORISNICI *OSNOVNIH* MIROVINA PREMA VRSTAMA MIROVINA, SPOLU, PROSJEČNOJ MIROVINI I PROSJEČNOM STAŽU KOJI SU PRAVO NA MIROVINU OSTVARILI PREMA ZAKONU O MIROVINSKOM OSIGURANJU

Tablica 20.-OM za svibanj 2026. (isplata u lipnju 2026.)

Vrste mirovina	Broj korisnika			Prosječna netomirovina u eurima (EUR)				Prosječan staž			Prosječna dob		
	Ukupno	Muškarci	Žene	**Ukupno**	Udio netomirovine u netoplaći RH	Muškarci	Žene	**Ukupno**	Muškarci	Žene	**Ukupno**	Muškarci	Žene
0	1	2	3	4	4a	5	6	7	8	9	10	11	12
Starosna mirovina	11941	6307	5634	1.056,72	68,09	1.068,19	1.043,89	40 02 01	40 08 09	39 07 05	68 00	68 00	68 00
Starosna mirovina za dugogodišnjeg osiguranika	5435	3278	2157	854,40	55,05	876,40	820,97	42 04 02	42 06 27	41 11 27	64 09	65 02	64 00
Starosna mirovina prevedena iz invalidske	53	38	15	728,66	46,95	769,76	624,55	32 11 04	32 10 07	33 01 08	67 04	67 07	66 10
Ukupno starosna	**17429**	**9623**	**7806**	**992,63**	**63,96**	**1.001,68**	**981,48**	**40 10 00**	**41 03 17**	**40 02 27**	**67 00**	**67 01**	**66 11**
Prijevremena starosna mirovina	7785	3832	3953	775,90	49,99	837,45	716,24	37 03 08	37 10 21	36 08 05	63 11	64 10	63 01
Prijevremena starosna mirovina bez smanjenja polaznog faktora	251	150	101	1.095,80	70,61	1.365,89	694,67	35 09 15	37 07 14	33 00 23	71 04	71 02	71 08
Prijevremena starosna mirovina zbog stečaja poslodavca	10	7	3	773,94	49,87	842,46	614,07	36 10 20	38 08 03	32 08 16	63 10	63 10	63 11
Sveukupno starosna	**25475**	**13612**	**11863**	**927,33**	**59,75**	**959,38**	**890,56**	**39 08 12**	**40 03 17**	**39 00 03**	**66 01**	**66 06**	**65 08**
Invalidska mirovina	109	86	23	692,34	44,61	691,34	696,08	31 09 17	32 02 15	30 02 28	62 02	62 04	61 08
Obiteljska mirovina	4073	1230	2843	461,79	29,75	422,44	478,81	27 05 07	24 01 26	28 10 10	37 09	26 05	42 07
SVEUKUPNO	**29657**	**14928**	**14729**	**862,53**	**55,58**	**913,59**	**810,78**	**37 11 26**	**38 11 04**	**37 00 08**	**62 02**	**63 02**	**61 02**

KORISNICI *OSNOVNIH* MIROVINA PREMA VRSTAMA MIROVINA, SPOLU, PROSJEČNOJ MIROVINI I PROSJEČNOM STAŽU KOJI SU PRAVO NA MIROVINU OSTVARILI PREMA ZAKONU O MIROVINSKOM OSIGURANJU *BEZ MEĐUNARODNIH UGOVORA*

Tablica 20.-OM-BMU za svibanj 2026. (isplata u lipnju 2026.)

Vrste mirovina	Broj korisnika			Prosječna netomirovina u eurima (EUR)				Prosječan staž			Prosječna dob		
	Ukupno	Muškarci	Žene	**Ukupno**	Udio netomirovine u netoplaći RH	Muškarci	Žene	**Ukupno**	Muškarci	Žene	**Ukupno**	Muškarci	Žene
0	1	2	3	4	4a	5	6	7	8	9	10	11	12
Starosna mirovina	11833	6230	5603	1.059,32	68,26	1.071,89	1.045,36	40 02 02	40 08 10	39 07 07	68 00	68 00	68 00
Starosna mirovina za dugogodišnjeg osiguranika	5227	3101	2126	859,37	55,37	884,54	822,65	42 04 01	42 07 01	41 11 25	64 09	65 03	64 00
Starosna mirovina prevedena iz invalidske	52	38	14	740,06	47,68	769,76	659,45	33 02 17	32 10 07	34 02 20	67 04	67 07	66 07
Ukupno starosna	**17112**	**9369**	**7743**	**997,28**	**64,26**	**1.008,65**	**983,51**	**40 09 25**	**41 03 13**	**40 02 27**	**67 00**	**67 01**	**66 11**
Prijevremena starosna mirovina	7521	3670	3851	781,22	50,34	845,48	719,98	37 03 17	37 10 28	36 08 19	63 11	64 10	63 01
Prijevremena starosna mirovina bez smanjenja polaznog faktora	233	139	94	1.124,17	72,43	1.391,66	728,64	35 10 07	37 08 04	33 01 20	71 04	71 02	71 07
Prijevremena starosna mirovina zbog stečaja poslodavca	10	7	3	773,94	49,87	842,46	614,07	36 10 20	38 08 03	32 08 16	63 10	63 10	63 11
Sveukupno starosna	**24876**	**13185**	**11691**	**933,05**	**60,12**	**967,18**	**894,56**	**39 08 17**	**40 03 21**	**39 00 09**	**66 01**	**66 06**	**65 08**
Invalidska mirovina	106	83	23	707,79	45,61	711,03	696,08	32 02 12	32 09 02	30 02 28	62 01	62 03	61 08
Obiteljska mirovina	4056	1226	2830	462,47	29,80	422,29	479,87	27 05 16	24 02 00	28 10 22	37 08	26 04	42 07
SVEUKUPNO	**29038**	**14494**	**14544**	**866,50**	**55,83**	**919,63**	**813,56**	**37 11 22**	**38 10 26**	**37 00 13**	**62 01**	**63 01**	**61 02**

Napomena: U broj korisnika mirovina ***nisu uključeni*** korisnici mirovina DVO, ZOHBDR i HVO. U tablici je prikazan ukupni staž korisnika mirovina, efektivni i benificirani staž, bez dodanog i pridodanog staža.

za svibanj 2026. (isplata u lipnju 2026.)

Korisnici mirovina prema vrstama mirovina, prosječnoj mirovini i udjelu netomirovine u netoplaći RH koji su pravo na mirovin u ostvarili prema Zakonu o mirovinskom osiguranju - *bez međunarodnih ugovora*

Korisnici *osnovnih* mirovina prema vrstama mirovina, prosječnoj mirovini i udjelu netomirovine u netoplaći RH koji su pravo na mirovinu ostvarili prema Zakonu o mirovinskom osiguranju - *bez međunarodnih ugovora*

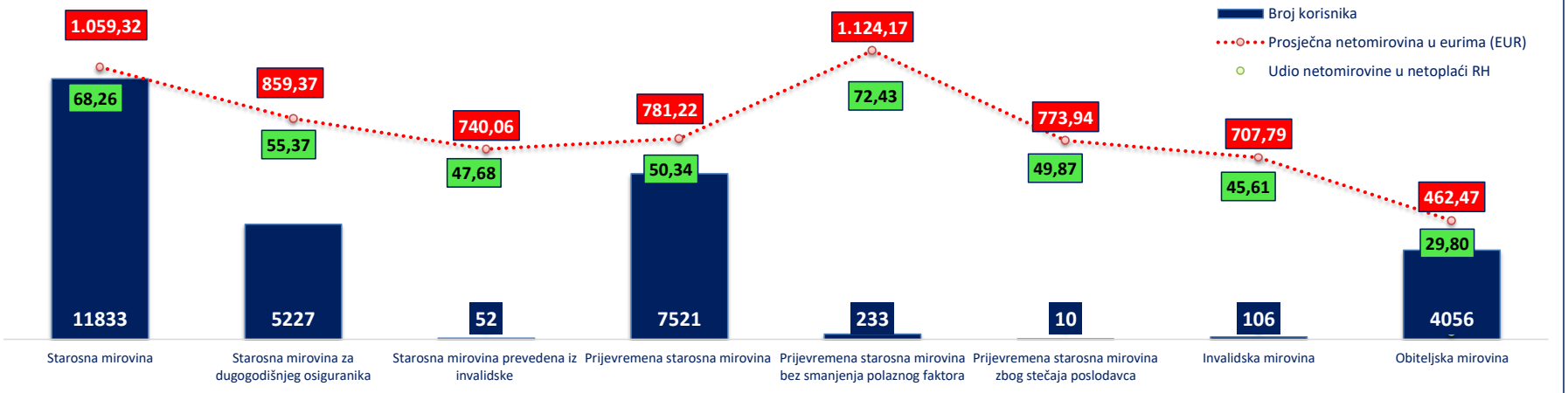

za svibanj 2026. (isplata u lipnju 2026.)

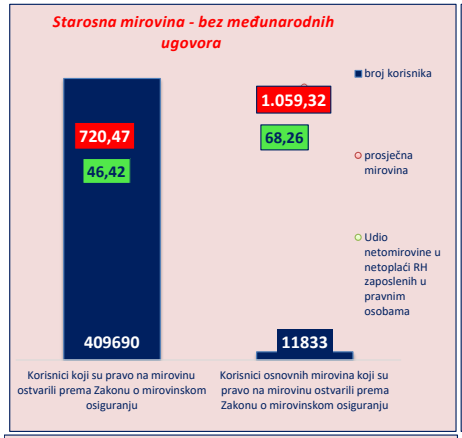

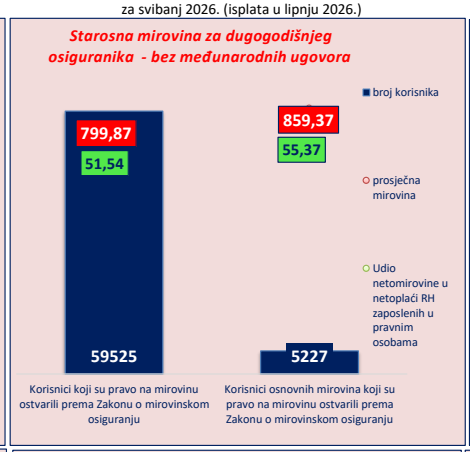

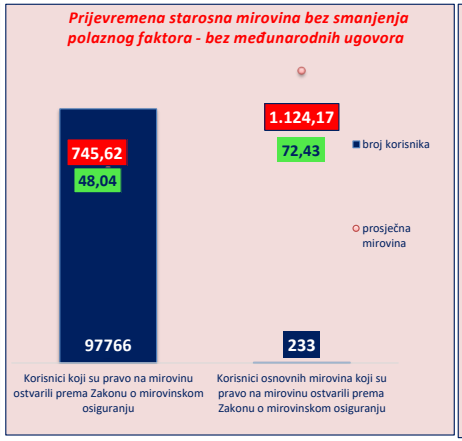

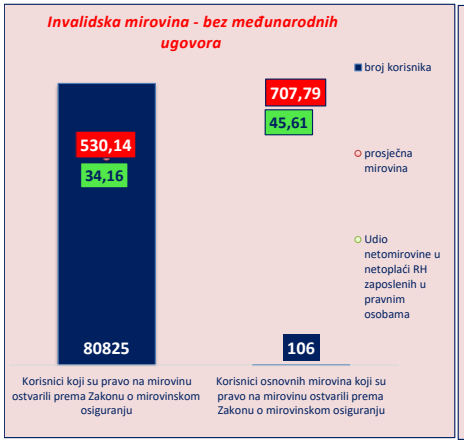

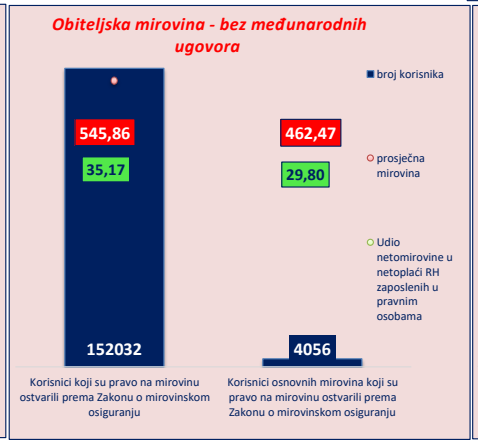

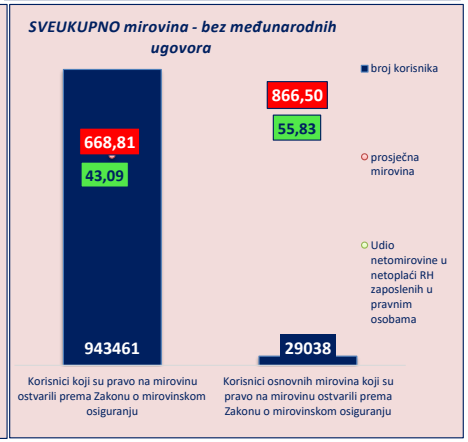

RADNICI NA POSLOVIMA OVLAŠTENIH SLUŽBENIH OSOBA U TIJELIMA UNUTARNJIH POSLOVA I PRAVOSUĐA, KOJIMA JE PRAVO NA MIROVINU PRIZNATO PREMA PROPISIMA KOJI SU BILI NA SNAZI DO STUPANJA NA SNAGU ZAKONA O PRAVIMA DVO, PS I OSO

Tablica 20 pp.1a — za svibanj 2026. (isplata u lipnju 2026.)

Vrste mirovina	Ukupno			Muškarci			Žene		
	Broj korisnika	Prosječna netomirovina u eurima (EUR)	Prosječan staž	Broj korisnika	Prosječna netomirovina u eurima (EUR)	Prosječan staž	Broj korisnika	Prosječna netomirovina u eurima (EUR)	Prosječan staž
0	1	2	3	4	5	6	7	8	9
Starosna mirovina	**3676**	1.202,63	31 01 14	3293	1.206,78	31 02 04	383	1.166,92	30 08 02
Invalidska mirovina	**137**	1.044,45	19 07 18	131	1.044,48	19 05 09	6	1.043,67	23 09 06
Obiteljska mirovina	**2185**	863,26	32 10 09	52	856,08	32 08 08	2133	863,44	32 10 10
UKUPNO	**5998**	**1.075,39**	**31 05 28**	**3476**	**1.195,42**	**30 09 05**	**2522**	**909,95**	**32 06 01**

U tablici je prikazan ukupni staž korisnika mirovina, efektivni i benificirani staž, bez dodanog i pridodanog staža. Kod obiteljskih mirovina prikazan je ukupni staž korisnika od kojeg je određeno pravo na mirovinu.

RADNICI NA POSLOVIMA POLICIJSKIH SLUŽBENIKA, OVLAŠTENIH SLUŽBENIH OSOBA PRAVOSUĐA I SLUŽBENE OSOBE S POSEBNIM DUŽNOSTIMA I OVLASTIMA U SIGURNOSNO OBAVJEŠTAJNOM SUSTAVU RH KOJI SU PRAVO NA MIROVINU OSTVARILI PREMA ZAKONU O PRAVIMA DVO, PS I OSO

Tablica 20 pp.1b — za svibanj 2026. (isplata u lipnju 2026.)

Vrste mirovina	Ukupno			Muškarci			Žene		
	Broj korisnika	Prosječna netomirovina u eurima (EUR)	Prosječan staž	Broj korisnika	Prosječna netomirovina u eurima (EUR)	Prosječan staž	Broj korisnika	Prosječna netomirovina u eurima (EUR)	Prosječan staž
0	1	2	3	4	5	6	7	8	9
Starosna mirovina	**9179**	1.044,74	38 03 06	8246	1.040,01	38 01 25	933	1.086,56	39 03 18
Invalidska mirovina	**685**	964,83	26 02 02	555	948,94	26 00 23	130	1.032,70	26 07 17
Obiteljska mirovina	**806**	865,10	34 08 28	118	843,44	32 09 03	688	868,81	35 00 27
UKUPNO	**10670**	**1.026,04**	**37 02 15**	**8919**	**1.031,74**	**37 03 25**	**1751**	**997,00**	**36 07 23**

U tablici je prikazan ukupni staž korisnika mirovina, efektivni i benificirani staž, bez dodanog i pridodanog staža. Kod obiteljskih mirovina prikazan je ukupni staž korisnika od kojeg je određeno pravo na mirovinu.

KORISNICI MIROVINA - DJELATNE VOJNE OSOBE KOJI SU PRAVO NA MIROVINU OSTVARILI PREMA ZAKONU O PRAVIMA IZ MIROVINSKOG OSIGURANJA DJELATNIH VOJNIH OSOBA, POLICIJSKIH SLUŽBENIKA I OVLAŠTENIH SLUŽBENIH OSOBA - DVO

Tablica 20 pp.1c — za svibanj 2026. (isplata u lipnju 2026.)

Vrste mirovina	Ukupno			Muškarci			Žene		
	Broj korisnika	Prosječna netomirovina u eurima (EUR)	Prosječan staž	Broj korisnika	Prosječna netomirovina u eurima (EUR)	Prosječan staž	Broj korisnika	Prosječna netomirovina u eurima (EUR)	Prosječan staž
0	1	2	3	4	5	6	7	8	9
Starosna mirovina	**7407**	1.010,92	36 09 16	6871	1.012,55	36 09 04	536	990,08	37 02 22
Invalidska mirovina	**7423**	889,91	26 10 27	6951	896,06	26 10 24	472	799,37	27 00 03
Obiteljska mirovina	**1485**	953,82	30 08 16	110	935,42	27 07 05	1375	955,30	30 11 16
UKUPNO	**16315**	**950,67**	**31 08 27**	**13932**	**953,82**	**31 09 06**	**2383**	**932,24**	**31 07 01**

U tablici je prikazan ukupni staž korisnika mirovina, efektivni i benificirani staž, bez dodanog i pridodanog staža. Kod obiteljskih mirovina prikazan je ukupni staž korisnika od kojeg je određeno pravo na mirovinu.

KORISNICI KOJI PRAVO NA MIROVINU OSTVARUJU PREMA ZAKONU O POSEBNIM PRAVIMA IZ MIROVINSKOG OSIGURANJA ZAPOSLENIKA NA POSLOVIMA RAZMINIRANJA

Tablica 20 pp.2 — za svibanj 2026. (isplata u lipnju 2026.)

Vrste mirovina	Ukupno			Muškarci			Žene		
	Broj korisnika	Prosječna netomirovina u eurima (EUR)	Prosječan staž	Broj korisnika	Prosječna netomirovina u eurima (EUR)	Prosječan staž	Broj korisnika	Prosječna netomirovina u eurima (EUR)	Prosječan staž
0	1	2	3	4	5	6	7	8	9
Starosna mirovina	**719**	1.096,21	33 02 08	711	1.097,03	33 02 25	8	1.023,71	28 11 08
Invalidska mirovina	**22**	1.338,84	22 10 06	20	1.336,03	22 01 03	2	1.366,94	30 03 25
Obiteljska mirovina	**41**	1.180,98	29 02 19	2	1.008,90	23 05 11	39	1.189,81	29 06 07
UKUPNO	**782**	**1.107,48**	**32 08 11**	**733**	**1.103,31**	**32 11 00**	**49**	**1.169,92**	**29 05 14**

U tablici je prikazan ukupni staž korisnika mirovina, efektivni i benificirani staž, bez dodanog i pridodanog staža. Kod obiteljskih mirovina prikazan je ukupni staž korisnika od kojeg je određeno pravo na mirovinu.

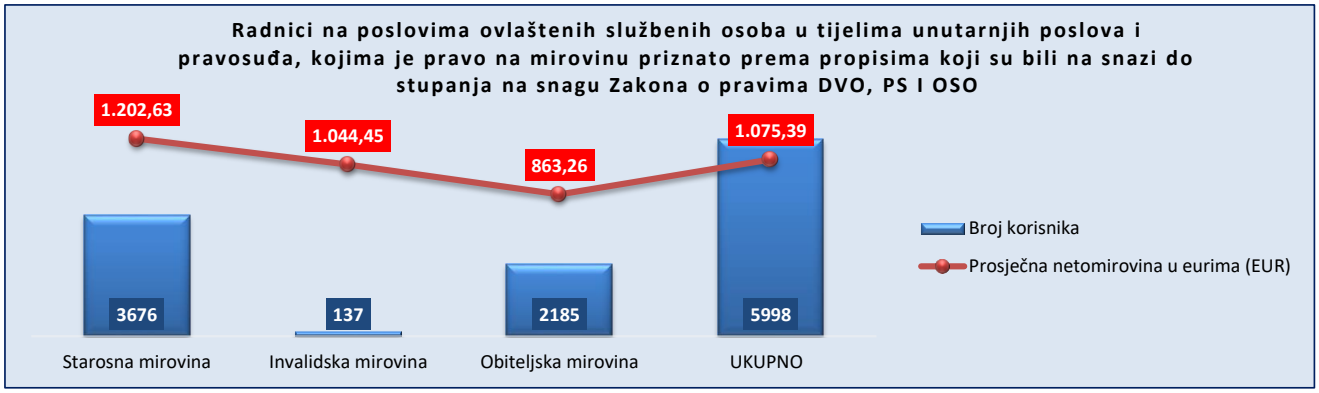
Radnici na poslovima ovlaštenih službenih osoba u tijelima unutarnjih poslova i pravosuđa, kojima je pravo na mirovinu priznato prema propisima koji su bili na snazi do stupanja na snagu Zakona o pravima DVO, PS I OSO
1.202,63
1.044,45
863,26
1.075,39
3676
137
2185
5998
Broj korisnika
Prosječna netomirovina u eurima (EUR)
Starosna mirovina
Invalidska mirovina
Obiteljska mirovina
UKUPNO

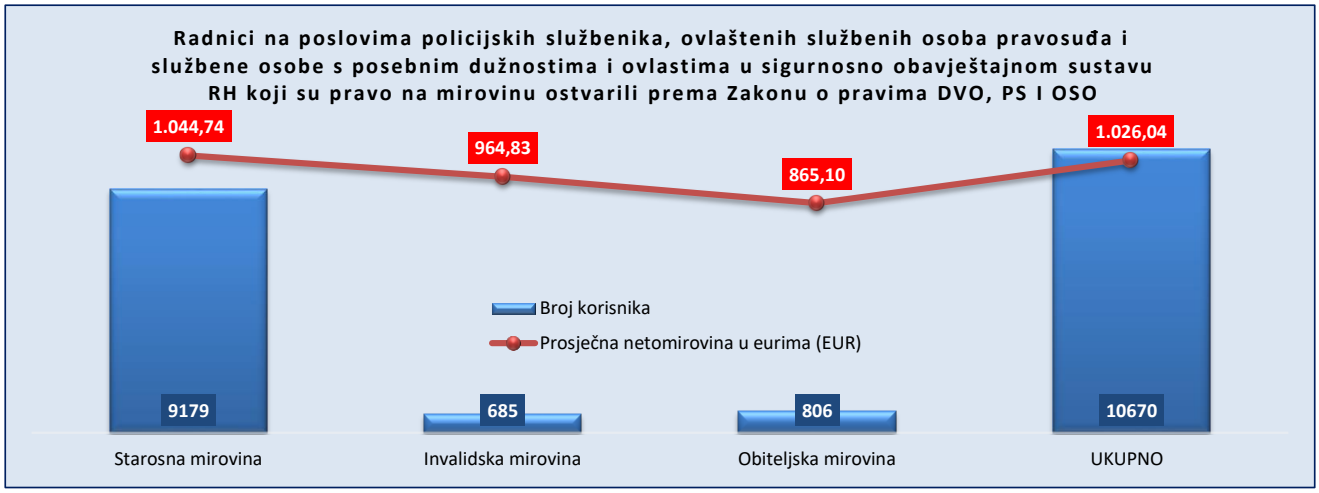
Radnici na poslovima policijskih službenika, ovlaštenih službenih osoba pravosuđa i službene osobe s posebnim dužnostima i ovlastima u sigurnosno obavještajnom sustavu RH koji su pravo na mirovinu ostvarili prema Zakonu o pravima DVO, PS I OSO
1.044,74
964,83
865,10
1.026,04
Broj korisnika
Prosječna netomirovina u eurima (EUR)
9179
685
806
10670
Starosna mirovina
Invalidska mirovina
Obiteljska mirovina
UKUPNO

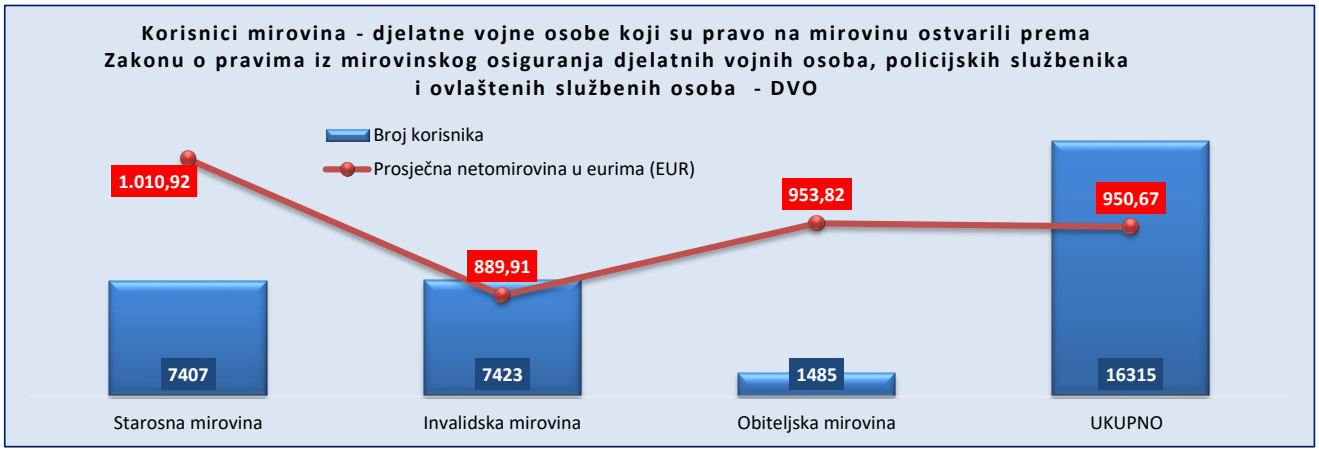
Korisnici mirovina - djelatne vojne osobe koji su pravo na mirovinu ostvarili prema Zakonu o pravima iz mirovinskog osiguranja djelatnih vojnih osoba, policijskih službenika i ovlaštenih službenih osoba - DVO
Broj korisnika
Prosječna netomirovina u eurima (EUR)
1.010,92
889,91
953,82
950,67
7407
7423
1485
16315
Starosna mirovina
Invalidska mirovina
Obiteljska mirovina
UKUPNO

Korisnici koji pravo na mirovinu ostvaruju prema Zakonu o posebnim pravima iz mirovinskog osiguranja zaposlenika na poslovima razminiranja
1.096,21
1.338,84
1.180,98
1.107,48
Broj korisnika
Prosječna netomirovina u eurima (EUR)
719
22
41
782
Starosna mirovina
Invalidska mirovina
Obiteljska mirovina
UKUPNO

KORISNICI MIROVINA PREMA VRSTAMA MIROVINA, SPOLU, PROSJEČNOJ MIROVINI I PROSJEČNOM STAŽU KOJI SU PRAVO NA MIROVINU OSTVARILI PREMA ZAKONU O HRVATSKIM BRANITELJIMA IZ DOMOVINSKOG RATA I ČLANOVIMA NJIHOVIH OBITELJI - ZOHBDR

Tablica 20 pp.3 za svibanj 2026. (isplata u lipnju 2026.)

Vrste mirovina	Ukupno			Muškarci			Žene		
	Broj korisnika	Prosječna netomirovina u eurima (EUR)	Prosječan staž	Broj korisnika	Prosječna netomirovina u eurima (EUR)	Prosječan staž	Broj korisnika	Prosječna netomirovina u eurima (EUR)	Prosječan staž
0	1	2	3	4	5	6	7	8	9
Najniža mirovina (čl.49. st.3. ZOHBDR)	**3483**	659,28	07 08 06	3308	657,59	07 08 19	175	691,23	06 11 20
Starosna mirovina prevedena iz invalidske (čl. 36. ZOHBDR)	**2370**	960,39	26 02 10	2312	960,47	26 03 01	58	957,10	23 11 16
Invalidska mirovina	**51158**	1.489,24	20 03 18	50120	1.492,30	20 03 16	1038	1.341,58	20 06 07
Obiteljska mirovina	**15479**	1.544,68	15 04 17	808	1.670,42	10 08 21	14671	1.537,76	15 07 21
UKUPNO	**72490**	**1.443,91**	**18 10 03**	**56548**	**1.424,27**	**19 08 02**	**15942**	**1.513,58**	**15 10 23**

U tablici je prikazan ukupni staž korisnika mirovina, efektivni i benificirani staž, bez dodanog i pridodanog staža. Kod obiteljskih mirovina prikazan je ukupni staž korisnika od kojeg je određeno pravo na mirovinu.

KORISNICI MIROVINA KOJIMA SU MIROVINE PRIZNATE PREMA OPĆIM PROPISIMA, A ODREĐENE PREMA ZOHBDR-u

Tablica 20 pp.4 za svibanj 2026. (isplata u lipnju 2026.)

Vrste mirovina	Ukupno			Muškarci			Žene		
	Broj korisnika	Prosječna netomirovina u eurima (EUR)	Prosječan staž	Broj korisnika	Prosječna netomirovina u eurima (EUR)	Prosječan staž	Broj korisnika	Prosječna netomirovina u eurima (EUR)	Prosječan staž
0	1	2	3	4	5	6	7	8	9
Starosna mirovina	**46889**	703,36	33 11 26	44772	702,63	34 01 02	2117	718,85	31 07 19
Invalidska mirovina	**10781**	677,67	23 00 27	10421	677,07	23 01 16	360	694,92	21 07 03
Obiteljska mirovina	**11278**	520,91	26 03 19	681	526,04	23 00 08	10597	520,58	26 06 06
UKUPNO	**68948**	**669,50**	**31 00 06**	**55874**	**695,71**	**31 11 01**	**13074**	**557,48**	**27 02 14**

U tablici je prikazan ukupni staž korisnika mirovina, efektivni i benificirani staž, bez dodanog i pridodanog staža. Kod obiteljskih mirovina prikazan je ukupni staž korisnika od kojeg je određeno pravo na mirovinu.

KORISNICI MIROVINA PREMA VRSTAMA MIROVINA, SPOLU, PROSJEČNOJ MIROVINI I PROSJEČNOM STAŽU KOJI SU PRAVO NA MIROVINU OSTVARILI PREMA UGOVORU IZMEĐU REPUBLIKE HRVATSKE I BOSNE I HERCEGOVINE O SURADNJI NA PODRUČJU PRAVA STRADALNIKA RATA U BOSNI I HERCEGOVINI KOJI SU BILI PRIPADNICI HRVATSKOG VIJEĆA OBRANE I ČLANOVA NJIHOVIH OBITELJI I GLAVI IX. ZOHBDR-a - HVO

Tablica 20 pp.5 za svibanj 2026. (isplata u lipnju 2026.)

Vrste mirovina	Ukupno			Muškarci			Žene		
	Broj korisnika	Prosječna netomirovina u eurima (EUR)	Prosječan staž	Broj korisnika	Prosječna netomirovina u eurima (EUR)	Prosječan staž	Broj korisnika	Prosječna netomirovina u eurima (EUR)	Prosječan staž
0	1	2	3	4	5	6	7	8	9
Invalidska mirovina	**6813**	837,17	07 08 19	6705	839,22	07 09 12	108	709,98	03 06 17
Obiteljska mirovina	**1228**	729,18	05 00 26	75	898,01	03 09 29	1153	718,20	05 01 16
UKUPNO	**8041**	**820,68**	**06 06 26**	**6780**	**839,87**	**07 07 26**	**1261**	**717,49**	**05 01 05**

U tablici je prikazan ukupni staž korisnika mirovina, efektivni i benificirani staž, bez dodanog i pridodanog staža. Kod obiteljskih mirovina prikazan je ukupni staž korisnika od kojeg je određeno pravo na mirovinu.

KORISNICI KOJI PRAVO NA MIROVINU OSTVARUJU PREMA ZAKONU O VATROGASTVU - VATROGASCI

Tablica 20 pp.6 za svibanj 2026. (isplata u lipnju 2026.)

Vrste mirovina	Ukupno			Muškarci			Žene		
	Broj korisnika	Prosječna netomirovina u eurima (EUR)	Prosječan staž	Broj korisnika	Prosječna netomirovina u eurima (EUR)	Prosječan staž	Broj korisnika	Prosječna netomirovina u eurima (EUR)	Prosječan staž
0	1	2	3	4	5	6	7	8	9
Starosna mirovina	**564**	1.158,69	44 00 17	561	1.159,25	44 00 23	3	1.053,28	41 02 21
Invalidska mirovina									
Obiteljska mirovina	**15**	999,20	44 09 19	1	845,90		14	1.010,16	44 09 19
UKUPNO	**579**	**1.154,56**	**44 00 24**	**562**	**1.158,69**	**44 00 23**	**17**	**1.017,77**	**44 01 29**

U tablici je prikazan ukupni staž korisnika mirovina, efektivni i benificirani staž, bez dodanog i pridodanog staža. Kod obiteljskih mirovina prikazan je ukupni staž korisnika od kojeg je određeno pravo na mirovinu.

Korisnici mirovina koji su pravo na mirovinu ostvarili prema Zakonu o hrvatskim braniteljima iz Domovinskog rata i članovima njihovih obitelji - ZOHBDR
Broj korisnika
Prosječna netomirovina u eurima (EUR)
659,28
960,39
1.489,24
1.544,68
1.443,91
3483
2370
51158
15479
72490
Najniža mirovina (čl.49. st.3. ZOHBDR)
Starosna mirovina prevedena iz invalidske (čl. 36. ZOHBDR)
Invalidska mirovina
Obiteljska mirovina
UKUPNO

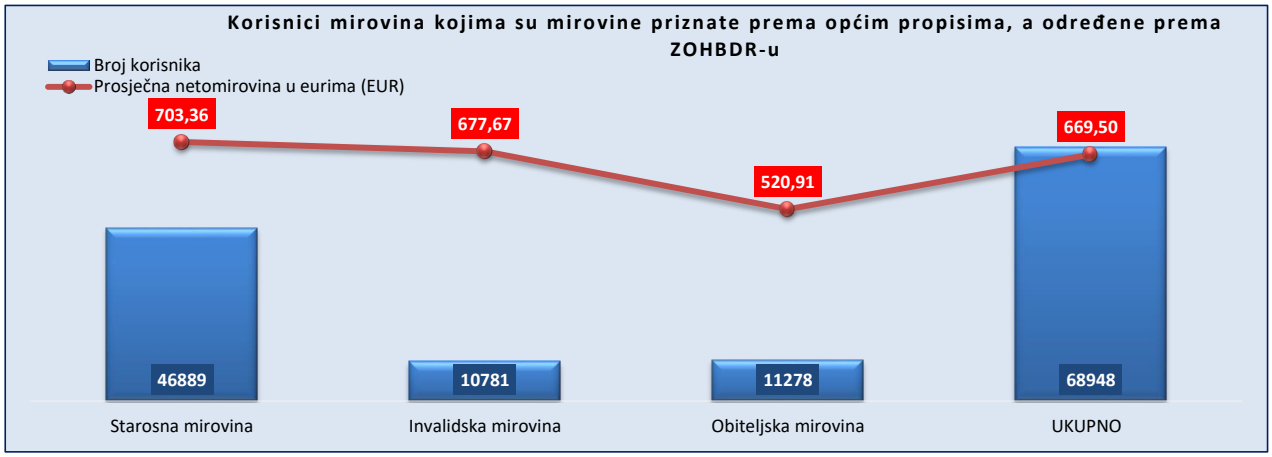
Korisnici mirovina kojima su mirovine priznate prema općim propisima, a određene prema ZOHBDR-u
Broj korisnika
Prosječna netomirovina u eurima (EUR)
703,36
677,67
520,91
669,50
46889
10781
11278
68948
Starosna mirovina
Invalidska mirovina
Obiteljska mirovina
UKUPNO

Korisnici mirovina koji su pravo na mirovinu ostvarili prema Ugovoru između RH i BiH o suradnji na području prava stradalnika rata u Bosni i Hercegovini koji su bili pripadnici HVO-a i članova njihovih obitelji i glavi IX. ZOHBDR-a - HVO
Broj korisnika
Prosječna netomirovina u eurima (EUR)
837,17
729,18
820,68
6813
1228
8041
Invalidska mirovina
Obiteljska mirovina
UKUPNO

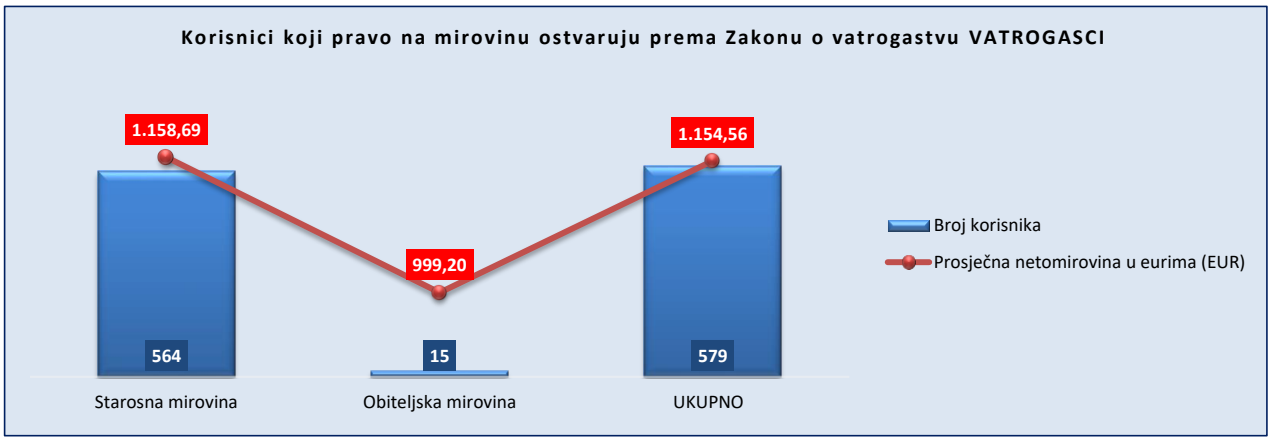
Korisnici koji pravo na mirovinu ostvaruju prema Zakonu o vatrogastvu VATROGASCI
1.158,69
999,20
1.154,56
564
15
579
Starosna mirovina
Obiteljska mirovina
UKUPNO
Broj korisnika
Prosječna netomirovina u eurima (EUR)

KORISNICI MIROVINA - REDOVITI ČLANOVI HRVATSKE AKADEMIJE ZNANOSTI I UMJETNOSTI - HAZU

Tablica 20 pp.7 za svibanj 2026. (isplata u lipnju 2026.)

Vrste mirovina	Ukupno			Muškarci			Žene		
	Broj korisnika	Prosječna netomirovina u eurima (EUR)	Prosječan staž	Broj korisnika	Prosječna netomirovina u eurima (EUR)	Prosječan staž	Broj korisnika	Prosječna netomirovina u eurima (EUR)	Prosječan staž
0	1	2	3	4	5	6	7	8	9
Starosna mirovina	78	2.292,79	42 00 07	69	2.281,39	41 11 26	9	2.380,22	42 04 12
Invalidska mirovina									
Obiteljska mirovina	39	1.722,74	40 04 13				39	1.722,74	40 04 13
UKUPNO	**117**	**2.102,77**	**41 05 21**	**69**	**2.281,39**	**41 11 26**	**48**	**1.846,01**	**40 09 00**

U tablici je prikazan ukupni staž korisnika mirovina, efektivni i benificirani staž, bez dodanog i pridodanog staža. Kod obiteljskih mirovina prikazan je ukupni staž korisnika od kojeg je određeno pravo na mirovinu.

KORISNICI KOJI PRAVO NA MIROVINU OSTVARUJU PREMA ZAKONU O KAZALIŠTIMA

Tablica 20 pp.8 za svibanj 2026. (isplata u lipnju 2026.)

Vrste mirovina	Ukupno			Muškarci			Žene		
	Broj korisnika	Prosječna netomirovina u eurima (EUR)	Prosječan staž	Broj korisnika	Prosječna netomirovina u eurima (EUR)	Prosječan staž	Broj korisnika	Prosječna netomirovina u eurima (EUR)	Prosječan staž
0	1	2	3	4	5	6	7	8	9
Starosna mirovina	34	1.204,99		14	1.237,73		20	1.182,08	
Invalidska mirovina									
Obiteljska mirovina									
UKUPNO	**34**	**1.204,99**		**14**	**1.237,73**		**20**	**1.182,08**	

KORISNICI MIROVINA – OSIGURANICI - ČLANOVI POSADE BRODA U MEĐUNARODNOJ I NACIONALNOJ PLOVIDBI

Tablica 20 pp.9 za svibanj 2026. (isplata u lipnju 2026.)

Vrste mirovina	Ukupno			Muškarci			Žene		
	Broj korisnika	Prosječna netomirovina u eurima (EUR)	Prosječan staž	Broj korisnika	Prosječna netomirovina u eurima (EUR)	Prosječan staž	Broj korisnika	Prosječna netomirovina u eurima (EUR)	Prosječan staž
0	1	2	3	4	5	6	7	8	9
Starosna mirovina	214	460,57	32 08 15	213	460,08	32 08 15	1	564,84	
Invalidska mirovina									
Obiteljska mirovina	9	351,70					9	351,70	
UKUPNO	**223**	**456,18**	**32 08 15**	**213**	**460,08**	**32 08 15**	**10**	**373,01**	

U tablici je prikazan ukupni staž korisnika mirovina, efektivni i benificirani staž, bez dodanog i pridodanog staža. Kod obiteljskih mirovina prikazan je ukupni staž korisnika od kojeg je određeno pravo na mirovinu.

KORISNICI MIROVINA - ZASTUPNICI U HRVATSKOM SABORU, ČLANOVI VLADE, SUCI USTAVNOG SUDA I GLAVNI DRŽAVNI REVIZOR

Tablica 20 pp.10 za svibanj 2026. (isplata u lipnju 2026.)

Vrste mirovina	Ukupno			Muškarci			Žene		
	Broj korisnika	Prosječna netomirovina u eurima (EUR)	Prosječan staž	Broj korisnika	Prosječna netomirovina u eurima (EUR)	Prosječan staž	Broj korisnika	Prosječna netomirovina u eurima (EUR)	Prosječan staž
0	1	2	3	4	5	6	7	8	9
Starosna mirovina	500	2.548,07	32 01 18	433	2.556,48	32 05 27	67	2.493,72	29 10 18
Invalidska mirovina	5	3.032,40	23 05 13	5	3.032,40	23 05 13			
Obiteljska mirovina	182	2.113,11	34 07 24	4	2.009,13	31 03 13	178	2.115,44	34 08 22
UKUPNO	**687**	**2.436,37**	**32 08 28**	**442**	**2.556,91**	**32 04 15**	**245**	**2.218,89**	**33 04 21**

U tablici je prikazan ukupni staž korisnika mirovina, efektivni i benificirani staž, bez dodanog i pridodanog staža. Kod obiteljskih mirovina prikazan je ukupni staž korisnika od kojeg je određeno pravo na mirovinu.

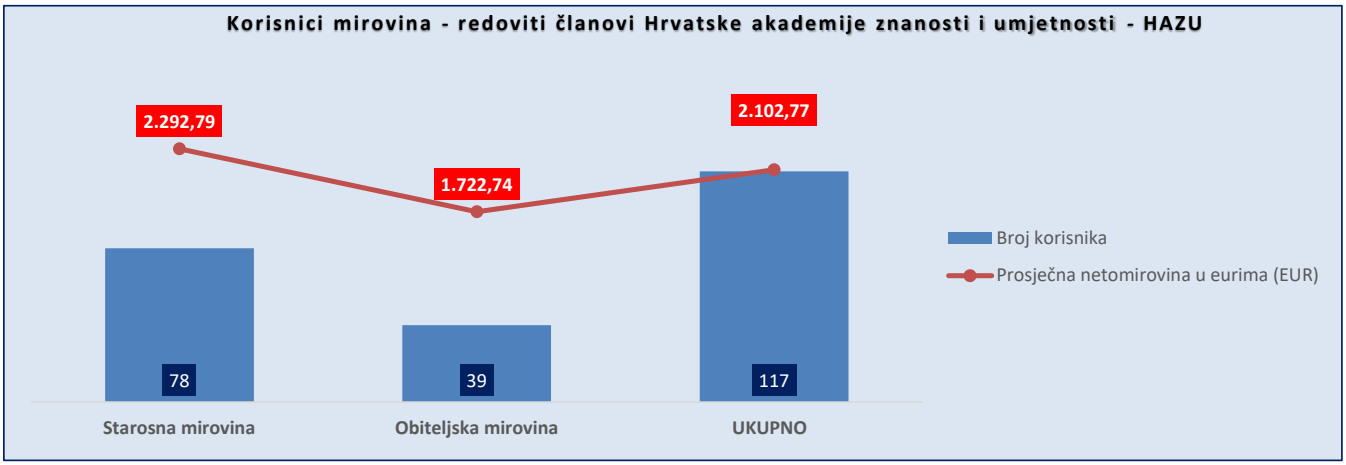
Korisnici mirovina - redoviti članovi Hrvatske akademije znanosti i umjetnosti - HAZU
2.292,79
1.722,74
2.102,77
78
39
117
Starosna mirovina
Obiteljska mirovina
UKUPNO
Broj korisnika
Prosječna netomirovina u eurima (EUR)

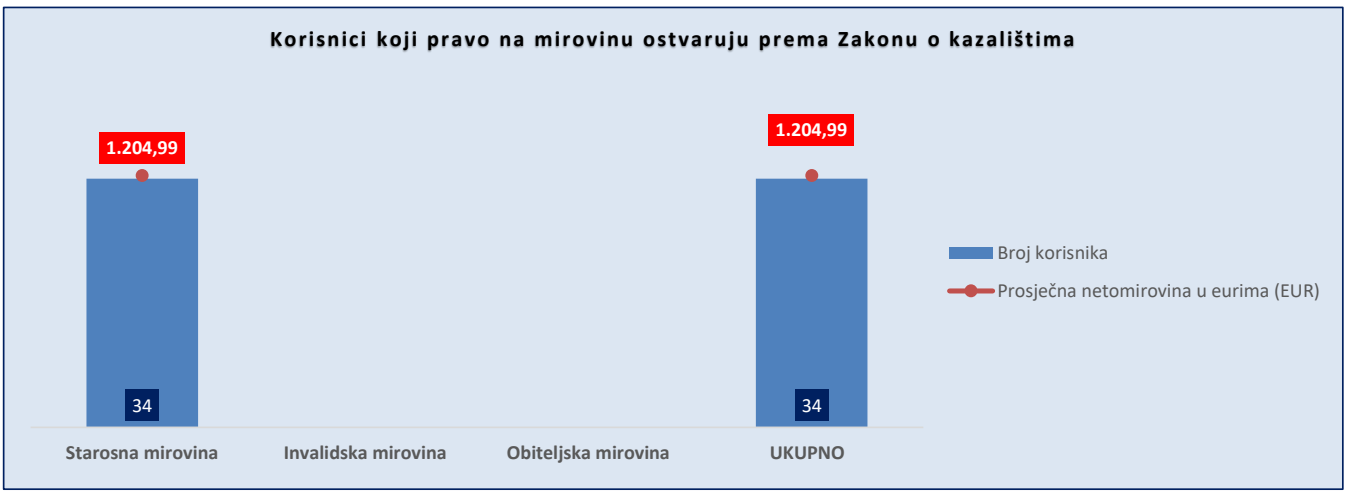
Korisnici koji pravo na mirovinu ostvaruju prema Zakonu o kazalištima
1.204,99
1.204,99
34
34
Starosna mirovina
Invalidska mirovina
Obiteljska mirovina
UKUPNO
Broj korisnika
Prosječna netomirovina u eurima (EUR)

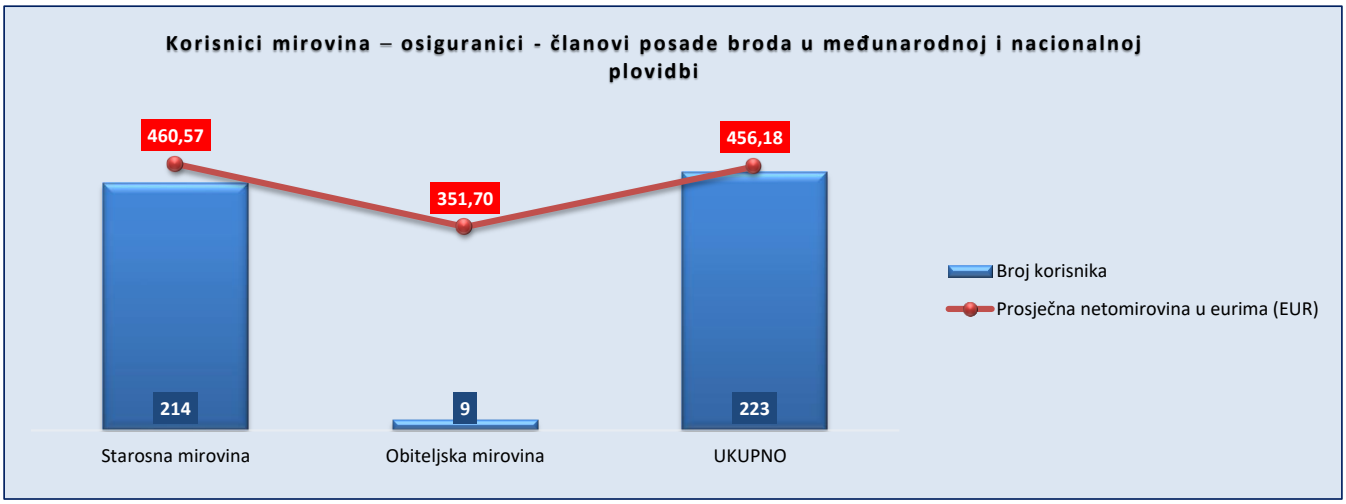
Korisnici mirovina – osiguranici - članovi posade broda u međunarodnoj i nacionalnoj plovidbi
460,57
351,70
456,18
214
9
223
Starosna mirovina
Obiteljska mirovina
UKUPNO
Broj korisnika
Prosječna netomirovina u eurima (EUR)

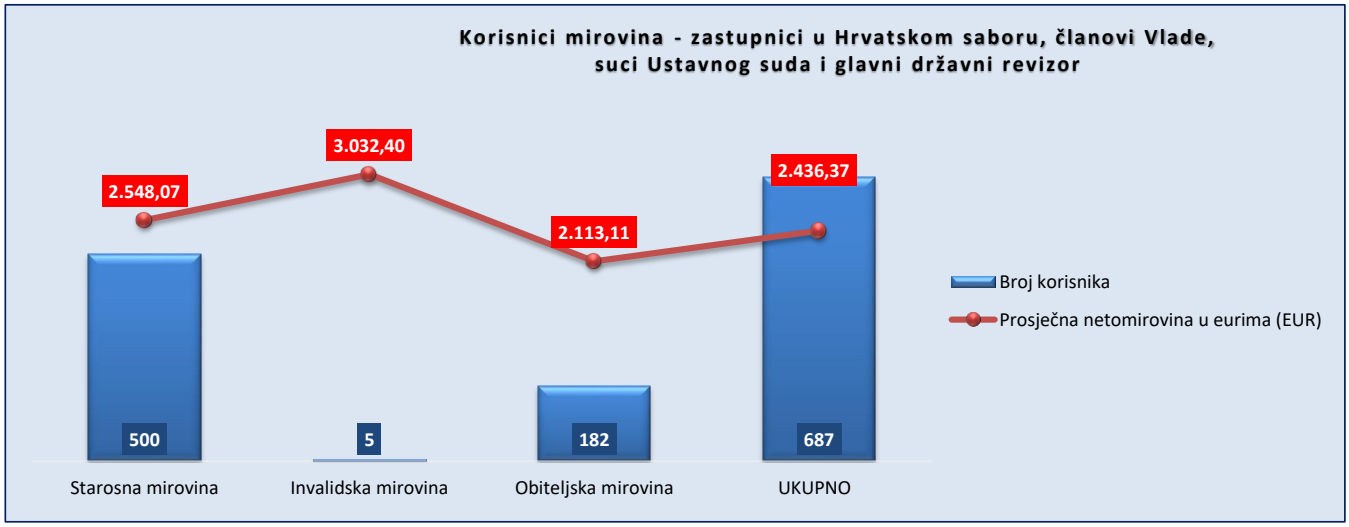
Korisnici mirovina - zastupnici u Hrvatskom saboru, članovi Vlade, suci Ustavnog suda i glavni državni revizor
2.548,07
3.032,40
2.113,11
2.436,37
500
5
182
687
Starosna mirovina
Invalidska mirovina
Obiteljska mirovina
UKUPNO
Broj korisnika
Prosječna netomirovina u eurima (EUR)

KORISNICI MIROVINA - PRIPADNICI HRVATSKE DOMOVINSKE VOJSKE OD 1941. DO 1945. GODINE

Tablica 20 pp.11 za svibanj 2026. (isplata u lipnju 2026.)

Vrste mirovina	Ukupno			Muškarci			Žene		
	Broj korisnika	Prosječna netomirovina u eurima (EUR)	Prosječan staž	Broj korisnika	Prosječna netomirovina u eurima (EUR)	Prosječan staž	Broj korisnika	Prosječna netomirovina u eurima (EUR)	Prosječan staž
0	1	2	3	4	5	6	7	8	9
Starosna mirovina	**34**	725,79	32 00 18	34	725,79	32 00 18			
Invalidska mirovina	**8**	693,75	26 04 03	7	706,49	27 00 00	1	604,58	21 08 17
Obiteljska mirovina	**936**	606,41	33 09 24	73	578,67	33 06 23	863	608,76	33 10 01
UKUPNO	**978**	**611,28**	**33 08 09**	**114**	**630,39**	**32 08 17**	**864**	**608,75**	**33 09 26**

U tablici je prikazan ukupni staž korisnika mirovina, efektivni i benificirani staž, bez dodanog i pridodanog staža. Kod obiteljskih mirovina prikazan je ukupni staž korisnika od kojeg je određeno pravo na mirovinu.

KORISNICI MIROVINA - SUDIONICI NARODNOOSLOBODILAČKOG RATA - NOR

Tablica 20 pp.12 za svibanj 2026. (isplata u lipnju 2026.)

Vrste mirovina	Ukupno			Muškarci			Žene		
	Broj korisnika	Prosječna netomirovina u eurima (EUR)	Prosječan staž	Broj korisnika	Prosječna netomirovina u eurima (EUR)	Prosječan staž	Broj korisnika	Prosječna netomirovina u eurima (EUR)	Prosječan staž
0	1	2	3	4	5	6	7	8	9
Starosna mirovina	**140**	890,48	30 09 21	70	951,36	33 11 10	70	829,60	27 08 02
Invalidska mirovina	**32**	832,63	22 01 13	19	804,55	25 05 23	13	873,68	17 02 19
Obiteljska mirovina	**2570**	681,43	30 00 05	319	605,45	27 00 16	2251	692,20	30 05 09
UKUPNO	**2742**	**693,87**	**29 11 21**	**408**	**674,07**	**28 01 25**	**2334**	**697,33**	**30 03 11**

U tablici je prikazan ukupni staž korisnika mirovina, efektivni i benificirani staž, bez dodanog i pridodanog staža. Kod obiteljskih mirovina prikazan je ukupni staž korisnika od kojeg je određeno pravo na mirovinu.

KORISNICI MIROVINA - PRIPADNICI BIVŠE JUGOSLAVENSKE NARODNE ARMIJE - JNA

Tablica 20 pp.13 za svibanj 2026. (isplata u lipnju 2026.)

Vrste mirovina	Ukupno			Muškarci			Žene		
	Broj korisnika	Prosječna netomirovina u eurima (EUR)	Prosječan staž	Broj korisnika	Prosječna netomirovina u eurima (EUR)	Prosječan staž	Broj korisnika	Prosječna netomirovina u eurima (EUR)	Prosječan staž
0	1	2	3	4	5	6	7	8	9
Starosna mirovina	**538**	875,81		528	875,27		10	904,52	
Invalidska mirovina	**502**	855,28		476	846,99		26	1.006,96	
Obiteljska mirovina	**1535**	697,02		61	726,88		1474	695,79	
UKUPNO	**2575**	**765,23**		**1065**	**854,13**		**1510**	**702,53**	

KORISNICI MIROVINA - PRIPADNICI BIVŠE JUGOSLAVENSKE NARODNE ARMIJE - JNA - ČLANAK 79. ZOMO

Tablica 20 pp.14 za svibanj 2026. (isplata u lipnju 2026.)

Vrste mirovina	Ukupno			Muškarci			Žene		
	Broj korisnika	Prosječna netomirovina u eurima (EUR)	Prosječan staž	Broj korisnika	Prosječna netomirovina u eurima (EUR)	Prosječan staž	Broj korisnika	Prosječna netomirovina u eurima (EUR)	Prosječan staž
0	1	2	3	4	5	6	7	8	9
Starosna mirovina	**119**	768,19	39 04 18	118	767,57	39 05 01	1	841,45	35 00 06
Invalidska mirovina	**11**	639,85	29 05 21	11	639,85	29 05 21			
Obiteljska mirovina	**10**	564,65	38 05 20				10	564,65	38 05 20
UKUPNO	**140**	**743,57**	**38 06 15**	**129**	**756,68**	**38 06 27**	**11**	**589,81**	**38 01 25**

U tablici je prikazan ukupni staž korisnika mirovina, efektivni i benificirani staž, bez dodanog i pridodanog staža. Kod obiteljskih mirovina prikazan je ukupni staž korisnika od kojeg je određeno pravo na mirovinu.

KORISNICI MIROVINA - BIVŠI POLITIČKI ZATVORENICI

Tablica 20 pp.15 za svibanj 2026. (isplata u lipnju 2026.)

Vrste mirovina	Ukupno			Muškarci			Žene		
	Broj korisnika	Prosječna netomirovina u eurima (EUR)	Prosječan staž	Broj korisnika	Prosječna netomirovina u eurima (EUR)	Prosječan staž	Broj korisnika	Prosječna netomirovina u eurima (EUR)	Prosječan staž
0	1	2	3	4	5	6	7	8	9
Starosna mirovina	**508**	1.044,57	35 00 23	474	1.046,63	35 03 03	34	1.015,90	32 04 19
Invalidska mirovina	**154**	1.037,78	25 08 16	147	1.026,75	25 10 02	7	1.269,55	23 00 20
Obiteljska mirovina	**929**	916,62	33 07 25	44	924,43	34 00 15	885	916,23	33 07 18
UKUPNO	**1591**	**969,20**	**33 04 00**	**665**	**1.034,15**	**33 01 03**	**926**	**922,56**	**33 06 02**

U tablici je prikazan ukupni staž korisnika mirovina, efektivni i benificirani staž, bez dodanog i pridodanog staža. Kod obiteljskih mirovina prikazan je ukupni staž korisnika od kojeg je određeno pravo na mirovinu.

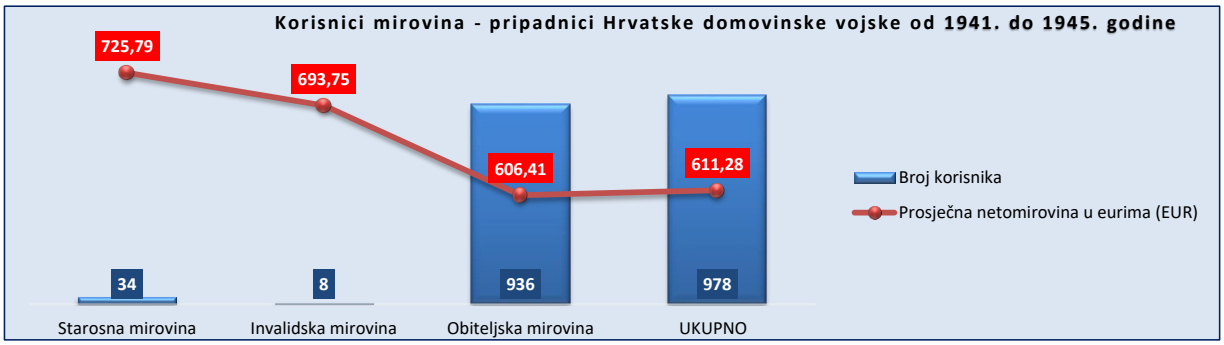
Korisnici mirovina - pripadnici Hrvatske domovinske vojske od 1941. do 1945. godine
725,79
693,75
606,41
611,28
34
8
936
978
Starosna mirovina
Invalidska mirovina
Obiteljska mirovina
UKUPNO
Broj korisnika
Prosječna netomirovina u eurima (EUR)


Korisnici mirovina - sudionici Narodnooslobodilačkog rata - NOR
890,48
832,63
681,43
693,87
140
32
2570
2742
Starosna mirovina
Invalidska mirovina
Obiteljska mirovina
UKUPNO
Broj korisnika
Prosječna netomirovina u eurima (EUR)

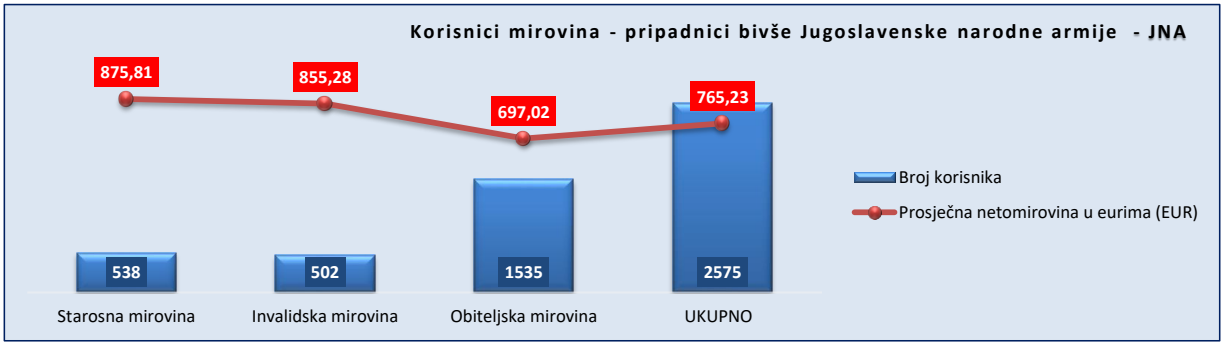
Korisnici mirovina - pripadnici bivše Jugoslavenske narodne armije - JNA
875,81
855,28
697,02
765,23
538
502
1535
2575
Starosna mirovina
Invalidska mirovina
Obiteljska mirovina
UKUPNO
Broj korisnika
Prosječna netomirovina u eurima (EUR)

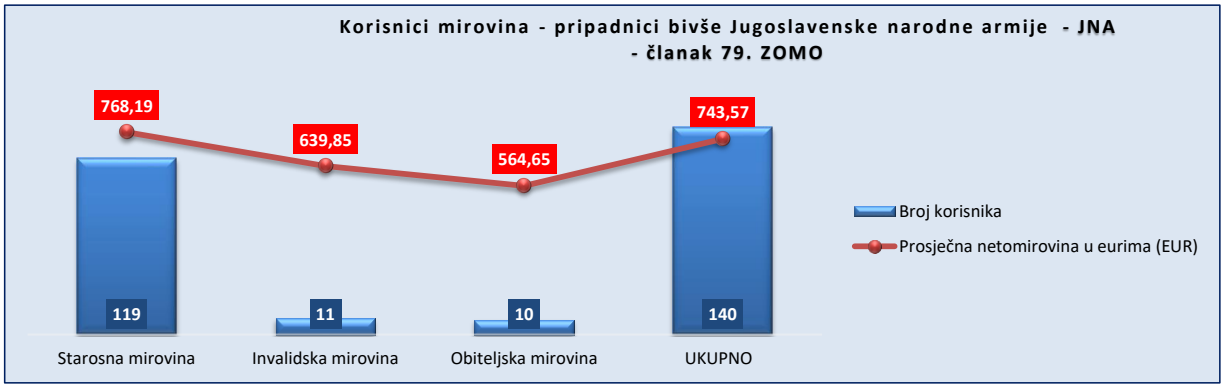
Korisnici mirovina - pripadnici bivše Jugoslavenske narodne armije - JNA
- članak 79. ZOMO
768,19
639,85
564,65
743,57
119
11
10
140
Starosna mirovina
Invalidska mirovina
Obiteljska mirovina
UKUPNO
Broj korisnika
Prosječna netomirovina u eurima (EUR)

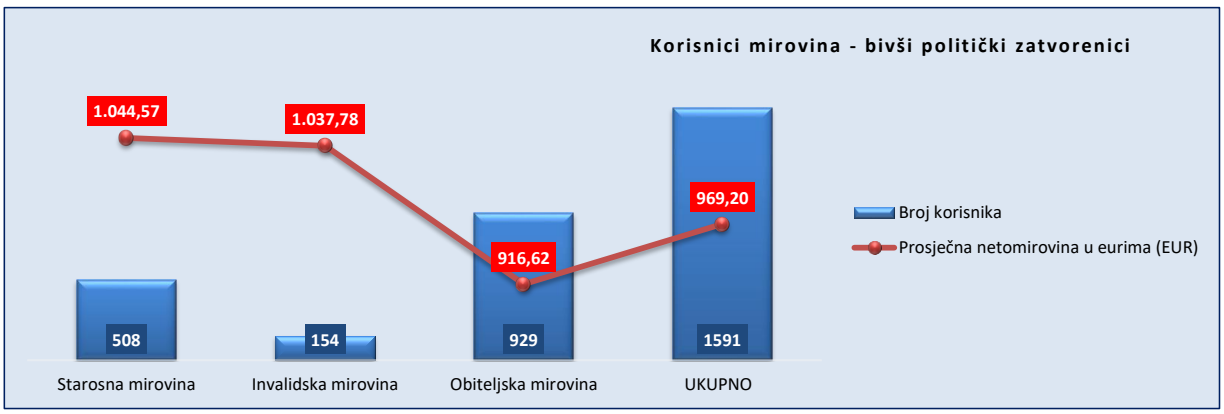
Korisnici mirovina - bivši politički zatvorenici
1.044,57
1.037,78
916,62
969,20
508
154
929
1591
Starosna mirovina
Invalidska mirovina
Obiteljska mirovina
UKUPNO
Broj korisnika
Prosječna netomirovina u eurima (EUR)

KORISNICI MIROVINA - RADNICI U ISTARSKIM UGLJENOKOPIMA "TUPLJAK" d.d. LABIN

Tablica 20 pp.16 za svibanj 2026. (isplata u lipnju 2026.)

Vrste mirovina	Ukupno			Muškarci			Žene		
	Broj korisnika	Prosječna netomirovina u eurima (EUR)	Prosječan staž	Broj korisnika	Prosječna netomirovina u eurima (EUR)	Prosječan staž	Broj korisnika	Prosječna netomirovina u eurima (EUR)	Prosječan staž
0	1	2	3	4	5	6	7	8	9
Starosna mirovina	95	822,15	30 10 20	95	822,15	30 10 20			
Invalidska mirovina	106	984,71	27 09 01	106	984,71	27 09 01			
Obiteljska mirovina	41	694,59	31 07 24				41	694,59	31 07 24
UKUPNO	**242**	**871,74**	**29 07 21**	**201**	**907,88**	**29 02 21**	**41**	**694,59**	**31 07 24**

U tablici je prikazan ukupni staž korisnika mirovina, efektivni i benificirani staž, bez dodanog i pridodanog staža. Kod obiteljskih mirovina prikazan je ukupni staž korisnika od kojeg je određeno pravo na mirovinu.

KORISNICI MIROVINA - RADNICI PROFESIONALNO IZLOŽENI AZBESTU

Tablica 20 pp.17 za svibanj 2026. (isplata u lipnju 2026.)

Vrste mirovina	Ukupno			Muškarci			Žene		
	Broj korisnika	Prosječna netomirovina u eurima (EUR)	Prosječan staž	Broj korisnika	Prosječna netomirovina u eurima (EUR)	Prosječan staž	Broj korisnika	Prosječna netomirovina u eurima (EUR)	Prosječan staž
0	1	2	3	4	5	6	7	8	9
Starosna mirovina	726	717,34		432	728,06		294	701,58	
Invalidska mirovina									
Obiteljska mirovina	57	602,33		1	576,83		56	602,79	
UKUPNO	**783**	**708,96**		**433**	**727,71**		**350**	**685,78**	

KORISNICI MIROVINA - ČLANOVI IZVRŠNOG VIJEĆA SABORA, SAVEZNOG IZVRŠNOG VIJEĆA I ADMINISTRATIVNO UMIROVLJENI JAVNI SLUŽBENICI

Tablica 20 pp.18 za svibanj 2026. (isplata u lipnju 2026.)

Vrste mirovina	Ukupno			Muškarci			Žene		
	Broj korisnika	Prosječna	Prosječan staž	Broj korisnika	Prosječna	Prosječan staž	Broj korisnika	Prosječna	Prosječan staž
0	1	2	3	4	5	6	7	8	9
Starosna mirovina	25	906,99	29 00 26	12	958,55	28 08 01	13	859,39	29 05 27
Invalidska mirovina									
Obiteljska mirovina	21	670,41	25 10 09	4	496,31	11 00 18	17	711,37	27 00 00
UKUPNO	**46**	**798,98**	**27 10 23**	**16**	**842,99**	**27 03 21**	**30**	**775,51**	**28 02 07**

U tablici je prikazan ukupni staž korisnika mirovina, efektivni i benificirani staž, bez dodanog i pridodanog staža. Kod obiteljskih mirovina prikazan je ukupni staž korisnika od kojeg je određeno pravo na mirovinu.

KORISNICI MIROVINA - SLUŽBENICI U SAVEZNIM TIJELIMA BIVŠE SFRJ

Tablica 20 pp.19 za svibanj 2026. (isplata u lipnju 2026.)

Vrste mirovina	Ukupno			Muškarci			Žene		
	Broj korisnika	Prosječna netomirovina u eurima (EUR)	Prosječan staž	Broj korisnika	Prosječna netomirovina u eurima (EUR)	Prosječan staž	Broj korisnika	Prosječna netomirovina u eurima (EUR)	Prosječan staž
0	1	2	3	4	5	6	7	8	9
Starosna mirovina	3	831,50		1	1.156,82		2	668,84	
Invalidska mirovina									
Obiteljska mirovina	8	896,83					8	896,83	
UKUPNO	**11**	**879,01**		**1**	**1.156,82**		**10**	**851,23**	

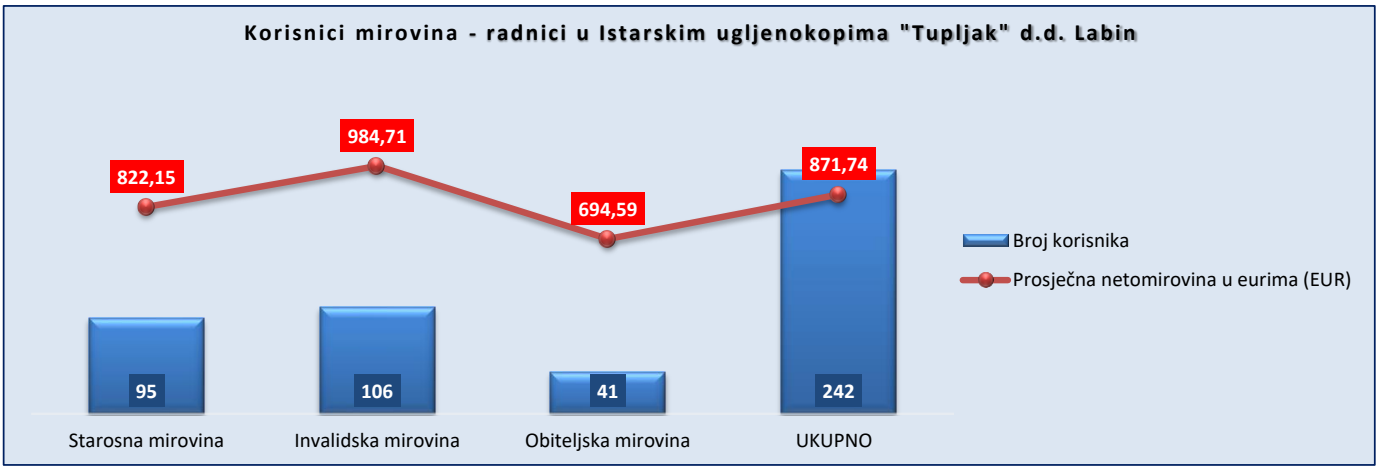
Korisnici mirovina - radnici u Istarskim ugljenokopima "Tupljak" d.d. Labin
822,15
984,71
694,59
871,74
95
106
41
242
Starosna mirovina
Invalidska mirovina
Obiteljska mirovina
UKUPNO
Broj korisnika
Prosječna netomirovina u eurima (EUR)

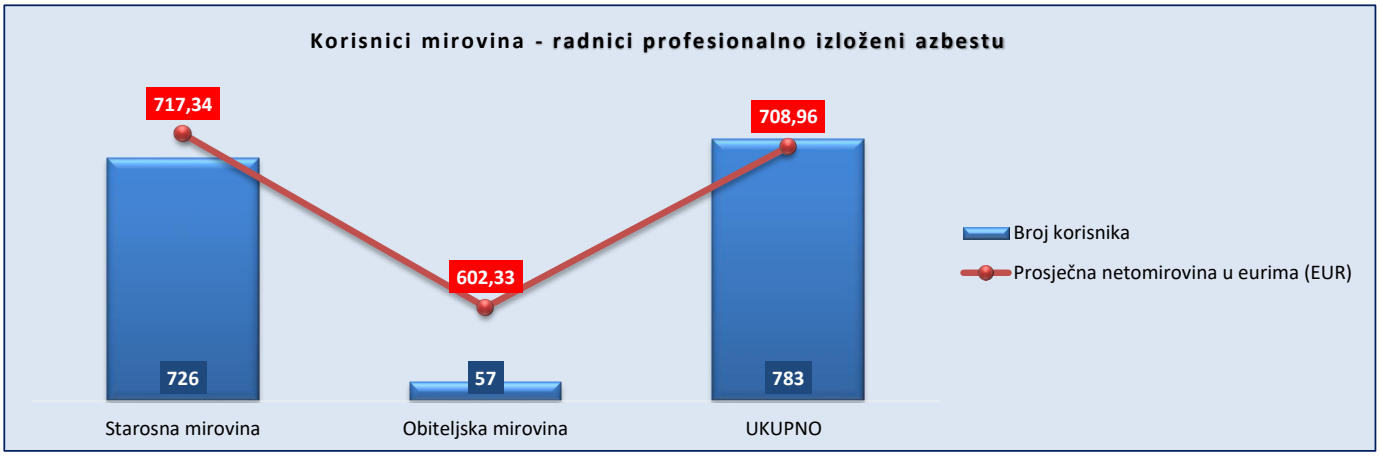
Korisnici mirovina - radnici profesionalno izloženi azbestu
717,34
602,33
708,96
726
57
783
Starosna mirovina
Obiteljska mirovina
UKUPNO
Broj korisnika
Prosječna netomirovina u eurima (EUR)

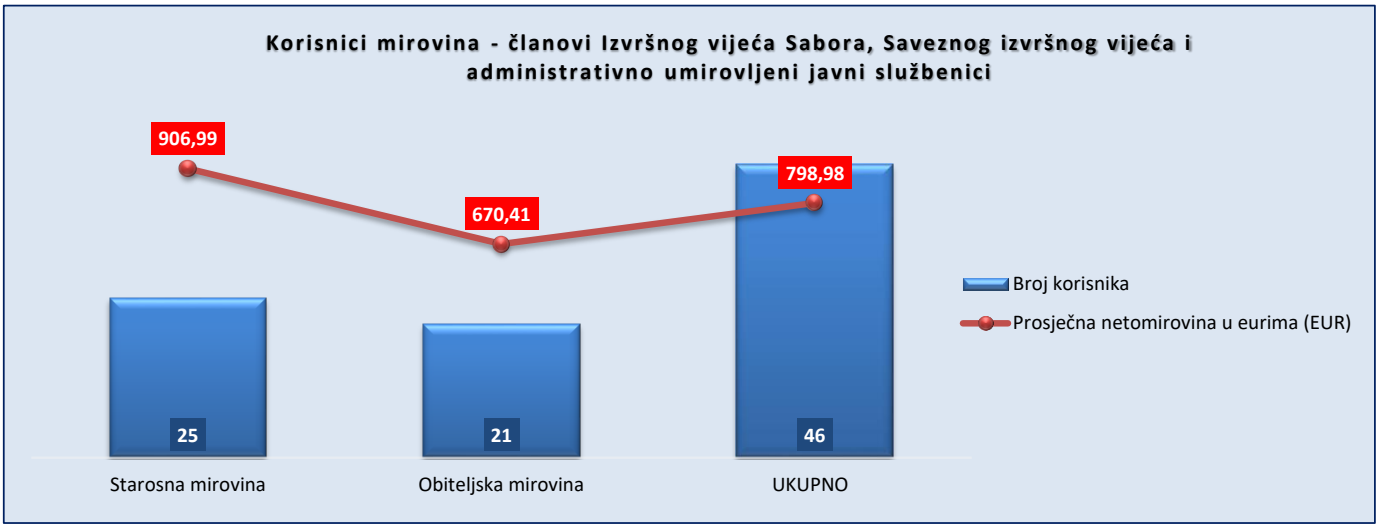
Korisnici mirovina - članovi Izvršnog vijeća Sabora, Saveznog izvršnog vijeća i administrativno umirovljeni javni službenici
906,99
670,41
798,98
25
21
46
Starosna mirovina
Obiteljska mirovina
UKUPNO
Broj korisnika
Prosječna netomirovina u eurima (EUR)

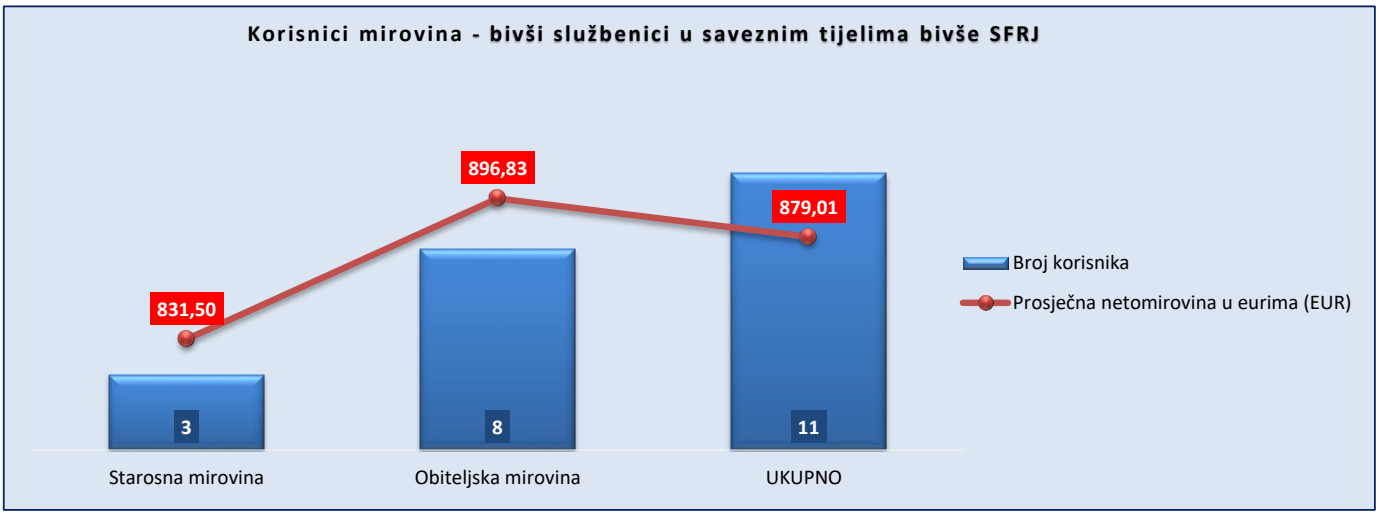
Korisnici mirovina - bivši službenici u saveznim tijelima bivše SFRJ
831,50
896,83
879,01
3
8
11
Starosna mirovina
Obiteljska mirovina
UKUPNO
Broj korisnika
Prosječna netomirovina u eurima (EUR)

KORISNICI MIROVINA PREMA VRSTAMA MIROVINA I ŽUPANIJAMA KOJI SU PRAVO NA MIROVINU OSTVARILI PREMA ZAKONU O MIROVINSKOM OSIGURANJU

Tablica 21. za svibanj 2026. (isplata u lipnju 2026.)

Red. broj	Županija	Vrste mirovina							
		UKUPNO		Starosna mirovina		Invalidska mirovina		Obiteljska mirovina	
		Broj korisnika	Prosječna netomirovina u eurima (EUR)	Broj korisnika	Prosječna netomirovina u eurima (EUR)	Broj korisnika	Prosječna netomirovina u eurima (EUR)	Broj korisnika	Prosječna netomirovina u eurima (EUR)
0	1	2	3	4	5	6	7	8	9
1.	Zagrebačka	**70704**	646,19	54418	682,75	6228	532,42	10058	518,83
2.	Krapinsko-zagorska	**31482**	594,17	21268	643,98	4895	509,60	5319	472,83
3.	Sisačko-moslavačka	**36447**	616,12	26461	654,34	2980	525,83	7006	510,16
4.	Karlovačka	**29906**	622,12	23738	648,78	1777	537,76	4391	512,14
5.	Varaždinska	**40652**	607,95	30330	645,75	5128	508,27	5194	485,67
6.	Koprivničko-križevačka	**25889**	580,09	19260	610,60	2738	518,14	3891	472,70
7.	Bjelovarsko-bilogorska	**26023**	587,19	19532	619,25	2268	526,98	4223	471,23
8.	Primorsko-goranska	**79943**	704,69	64964	725,37	4404	544,19	10575	644,48
9.	Ličko-senjska	**10856**	560,34	7974	588,10	819	543,27	2063	459,81
10.	Virovitičko-podravska	**16609**	570,34	11717	606,64	1531	528,16	3361	463,01
11.	Požeško-slavonska	**15779**	576,99	11231	618,60	1788	512,76	2760	449,29
12.	Brodsko-posavska	**29735**	573,03	21249	614,24	2321	493,38	6165	460,95
13.	Zadarska	**38842**	615,34	30213	637,16	2481	550,33	6148	534,31
14.	Osječko-baranjska	**61666**	613,92	45198	652,47	5605	517,86	10863	503,12
15.	Šibensko-kninska	**25430**	602,20	18692	634,74	1944	521,34	4794	508,11
16.	Vukovarsko-srijemska	**32490**	576,60	23539	611,69	2766	502,08	6185	476,36
17.	Splitsko-dalmatinska	**102050**	639,95	75721	679,83	10551	513,29	15778	533,24
18.	Istarska	**55712**	680,62	45711	701,30	3173	548,16	6828	603,73
19.	Dubrovačko-neretvanska	**28199**	665,45	22835	690,04	1355	528,10	4009	571,77
20.	Međimurska	**25181**	552,30	19406	582,14	2782	477,23	2993	428,60
21.	Grad Zagreb	**184952**	773,44	151866	803,29	12941	551,93	20145	690,70
UKUPNO		**968547**	**653,82**	**745323**	**688,98**	**80475**	**525,33**	**142749**	**542,68**
	Isplata u republike bivše SFRJ	134113	217,46	91900	207,51	3879	232,74	38334	239,79
	Isplata u inozemstvo (bez republika bivše SFRJ)	34697	178,58	28008	176,36	1124	203,62	5565	184,68
SVEUKUPNO		**1137357**	**587,87**	**865231**	**621,25**	**85478**	**507,83**	**186648**	**469,80**

U broj korisnika mirovina nisu uključeni korisnici mirovina DVO, ZOHBDR i HVO.

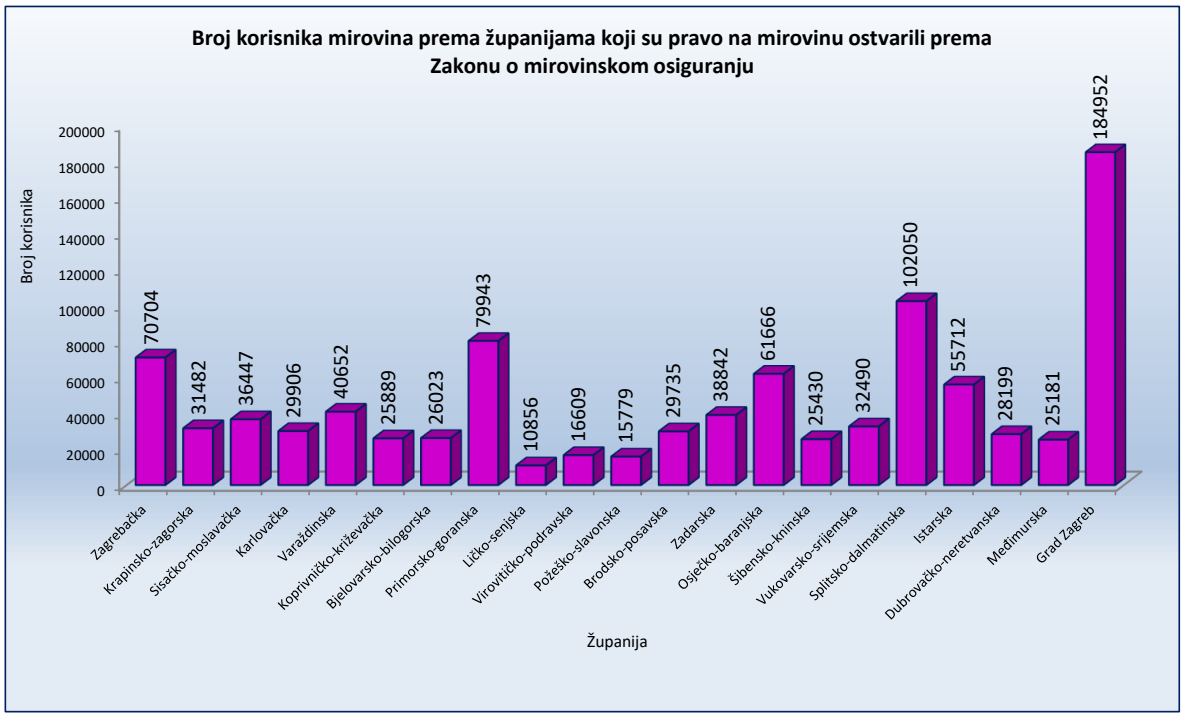

KORISNICI MIROVINA - DJELATNE VOJNE OSOBE PREMA VRSTAMA MIROVINA I ŽUPANIJAMA KOJI SU PRAVO NA MIROVINU OSTVARILI PREMA ZAKONU O PRAVIMA IZ MIROVINSKOG OSIGURANJA DJELATNIH VOJNIH OSOBA, POLICIJSKIH SLUŽBENIKA I OVLAŠTENIH SLUŽBENIH OSOBA - DVO

Tablica 21 a. za svibanj 2026. (isplata u lipnju 2026.)

Red. broj	Županija	Vrste mirovina							
		UKUPNO		Starosna mirovina		Invalidska mirovina		Obiteljska mirovina	
		Broj korisnika	Prosječna netomirovina u eurima (EUR)	Broj korisnika	Prosječna netomirovina u eurima (EUR)	Broj korisnika	Prosječna netomirovina u eurima (EUR)	Broj korisnika	Prosječna netomirovina u eurima (EUR)
0	1	2	3	4	5	6	7	8	9
1.	Zagrebačka	**1060**	1.002,26	480	1.105,72	496	898,36	84	1.024,51
2.	Krapinsko-zagorska	**210**	973,54	71	1.115,57	118	870,72	21	1.071,10
3.	Sisačko-moslavačka	**705**	831,10	286	860,75	370	814,45	49	783,82
4.	Karlovačka	**680**	968,87	335	1.040,41	293	903,26	52	877,68
5.	Varaždinska	**619**	905,43	240	896,33	328	907,47	51	935,18
6.	Koprivničko-križevačka	**395**	912,24	162	1.003,96	194	847,46	39	853,49
7.	Bjelovarsko-bilogorska	**463**	898,56	184	960,41	232	859,65	47	848,45
8.	Primorsko-goranska	**561**	975,15	218	1.072,52	298	891,79	45	1.055,51
9.	Ličko-senjska	**458**	961,07	146	966,84	281	962,14	31	924,22
10.	Virovitičko-podravska	**474**	842,57	163	832,50	266	843,85	45	871,51
11.	Požeško-slavonska	**478**	874,81	172	934,67	250	834,01	56	873,07
12.	Brodsko-posavska	**958**	835,47	411	817,46	470	841,35	77	895,76
13.	Zadarska	**802**	1.011,18	424	1.074,15	302	925,19	76	1.001,63
14.	Osječko-baranjska	**2175**	885,81	952	892,46	1036	883,08	187	867,09
15.	Šibensko-kninska	**326**	989,41	176	1.066,28	127	907,36	23	854,29
16.	Vukovarsko-srijemska	**909**	854,82	413	820,64	415	892,37	81	836,75
17.	Splitsko-dalmatinska	**1625**	1.010,58	903	1.072,53	547	911,86	175	999,54
18.	Istarska	**452**	1.032,82	239	1.142,20	174	884,86	39	1.022,60
19.	Dubrovačko-neretvanska	**277**	931,03	132	1.007,87	124	847,18	21	943,20
20.	Međimurska	**224**	889,29	100	955,03	109	824,03	15	925,33
21.	Grad Zagreb	**2420**	1.080,82	1191	1.187,64	978	946,16	251	1.098,65
UKUPNO		**16271**	**950,92**	**7398**	**1.011,45**	**7408**	**890,01**	**1465**	**953,33**
	Isplata u republike bivše SFRJ	26	950,07	2	986,17	9	906,94	15	971,14
	Isplata u inozemstvo (bez republika bivše SFRJ)	18	720,76	7	462,85	6	750,58	5	1.046,05
SVEUKUPNO		**16315**	**950,67**	**7407**	**1.010,92**	**7423**	**889,91**	**1485**	**953,82**

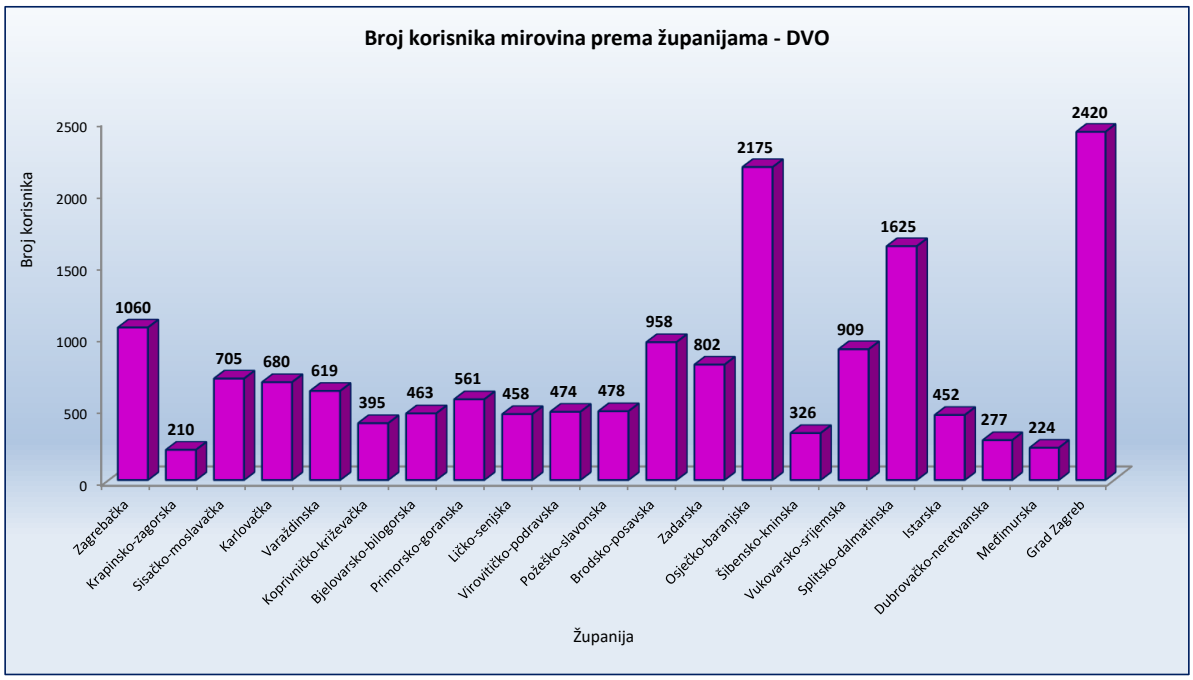

KORISNICI MIROVINA PREMA VRSTAMA MIROVINA I ŽUPANIJAMA KOJI SU PRAVO NA MIROVINU OSTVARILI PREMA ZAKONU O HRVATSKIM BRANITELJIMA IZ DOMOVINSKOG RATA I ČLANOVIMA NJIHOVIH OBITELJI - ZOHBDR

Tablica 21 b. za svibanj 2026. (isplata u lipnju 2026.)

Red. broj	Županija	Vrste mirovina									
		UKUPNO		Najniža mirovina (čl.49. st.3. ZOHBDR 2017.)		Starosna mirovina prevedena iz invalidske		Invalidska mirovina		Obiteljska mirovina	
		Broj korisnika	Prosječna netomirovina u eurima (EUR)	Broj korisnika	Prosječna netomirovina u eurima (EUR)	Broj korisnika	Prosječna netomirovina u eurima (EUR)	Broj korisnika	Prosječna netomirovina u eurima (EUR)	Broj korisnika	Prosječna netomirovina u eurima (EUR)
0	1	2	3	4	5	6	7	8	9	10	11
1.	Zagrebačka	**2787**	1.544,01	146	652,93	106	1.020,91	1884	1.610,30	651	1.637,18
2.	Krapinsko-zagorska	**707**	1.465,40	18	645,75	27	1.035,70	556	1.522,25	106	1.415,83
3.	Sisačko-moslavačka	**4293**	1.382,55	185	689,82	209	910,50	2952	1.456,38	947	1.391,91
4.	Karlovačka	**2877**	1.421,51	193	671,38	126	995,90	1900	1.496,74	658	1.505,83
5.	Varaždinska	**1373**	1.613,37	21	646,96	31	980,68	1049	1.653,92	272	1.603,73
6.	Koprivničko-križevačka	**1253**	1.365,23	86	639,55	16	1.114,26	949	1.431,40	202	1.383,23
7.	Bjelovarsko-bilogorska	**1803**	1.381,29	169	650,04	68	973,79	1201	1.458,89	365	1.540,46
8.	Primorsko-goranska	**1787**	1.415,27	172	643,95	65	947,53	1178	1.478,49	372	1.653,46
9.	Ličko-senjska	**1362**	1.407,37	73	675,30	27	957,47	1005	1.450,57	257	1.493,63
10.	Virovitičko-podravska	**2138**	1.279,09	190	639,65	87	931,07	1471	1.353,84	390	1.386,30
11.	Požeško-slavonska	**1875**	1.404,63	117	646,60	37	1.009,06	1334	1.443,10	387	1.539,04
12.	Brodsko-posavska	**4528**	1.440,33	264	658,44	96	960,16	3190	1.493,20	978	1.526,05
13.	Zadarska	**3867**	1.375,96	211	670,76	191	921,25	2821	1.443,86	644	1.444,42
14.	Osječko-baranjska	**7769**	1.380,50	296	658,36	208	953,23	5700	1.410,05	1565	1.466,28
15.	Šibensko-kninska	**3409**	1.347,38	109	659,51	32	1.140,28	2770	1.383,62	498	1.309,65
16.	Vukovarsko-srijemska	**5937**	1.508,90	324	686,62	135	971,13	4098	1.588,78	1380	1.517,36
17.	Splitsko-dalmatinska	**10630**	1.369,89	283	657,00	481	870,82	8293	1.413,08	1573	1.423,01
18.	Istarska	**852**	1.560,86	42	631,93	39	1.023,65	574	1.631,34	197	1.659,90
19.	Dubrovačko-neretvanska	**2425**	1.344,77	152	665,53	119	918,75	1732	1.398,17	422	1.490,39
20.	Međimurska	**438**	1.520,25	18	643,26	10	828,42	313	1.599,51	97	1.498,56
21.	Grad Zagreb	**8338**	1.623,68	331	646,69	258	1.130,63	5685	1.668,81	2064	1.717,68
UKUPNO		**70448**	**1.434,69**	**3400**	**659,91**	**2368**	**960,42**	**50655**	**1.485,86**	**14025**	**1.517,76**
	Isplata u republike bivše SFRJ	1954	1.779,78	71	630,75	2	917,65	469	1.863,97	1412	1.810,81
	Isplata u inozemstvo (bez republika bivše SFRJ)	88	1.371,24	12	651,86			34	1.355,66	42	1.589,39
SVEUKUPNO		**72490**	**1.443,91**	**3483**	**659,28**	**2370**	**960,39**	**51158**	**1.489,24**	**15479**	**1.544,68**

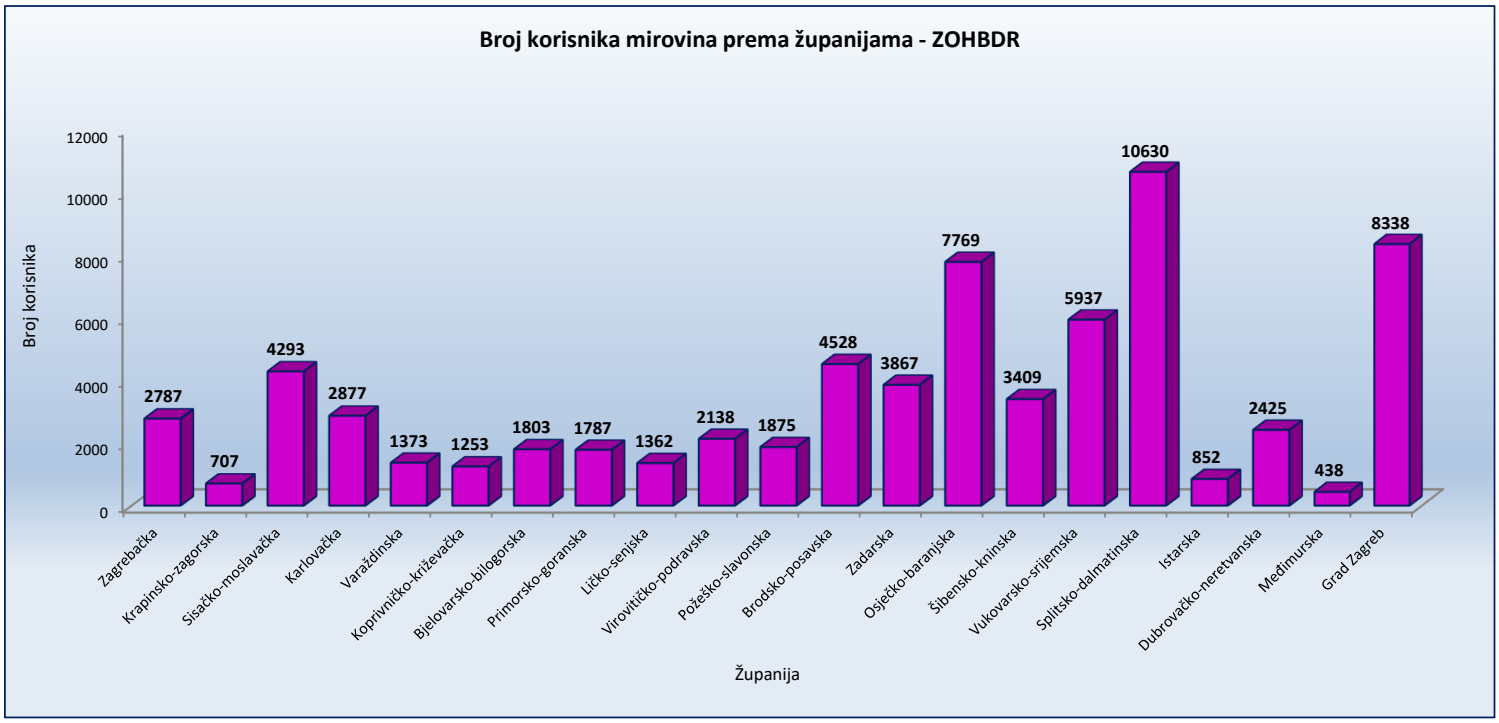

KORISNICI MIROVINA PREMA VRSTAMA MIROVINA I ŽUPANIJAMA KOJI SU PRAVO NA MIROVINU OSTVARILI PREMA UGOVORU IZMEĐU REPUBLIKE HRVATSKE I BOSNE I HERCEGOVINE O SURADNJI NA PODRUČJU PRAVA STRADALNIKA RATA U BOSNI I HERCEGOVINI KOJI SU BILI PRIPADNICI HRVATSKOG VIJEĆA OBRANE I ČLANOVA NJIHOVIH OBITELJI I GLAVI IX. ZOHBDR-a - HVO

Tablica 21 c. za svibanj 2026. (isplata u lipnju 2026.)

Red. broj	Županija	Vrste mirovina					
		UKUPNO		Invalidska mirovina		Obiteljska mirovina	
		Broj korisnika	Prosječna netomirovina u eurima (EUR)	Broj korisnika	Prosječna netomirovina u eurima (EUR)	Broj korisnika	Prosječna netomirovina u eurima (EUR)
0	1	2	3	6	7	8	9
1.	Zagrebačka	**177**	818,81	155	838,28	22	681,64
2.	Krapinsko-zagorska	**7**	871,50	6	982,27	1	206,90
3.	Sisačko-moslavačka	**125**	925,13	108	966,36	17	663,18
4.	Karlovačka	**54**	819,30	43	830,34	11	776,18
5.	Varaždinska	**19**	817,48	15	842,41	4	723,98
6.	Koprivničko-križevačka	**29**	825,25	21	900,50	8	627,73
7.	Bjelovarsko-bilogorska	**33**	868,08	31	881,66	2	657,62
8.	Primorsko-goranska	**48**	893,27	42	901,86	6	833,18
9.	Ličko-senjska	**26**	786,23	22	785,17	4	792,03
10.	Virovitičko-podravska	**50**	783,71	44	790,99	6	730,32
11.	Požeško-slavonska	**66**	837,23	54	869,51	12	692,00
12.	Brodsko-posavska	**429**	865,33	332	881,10	97	811,35
13.	Zadarska	**83**	932,97	76	933,95	7	922,36
14.	Osječko-baranjska	**120**	828,32	107	823,04	13	871,76
15.	Šibensko-kninska	**223**	921,57	203	944,26	20	691,18
16.	Vukovarsko-srijemska	**110**	818,19	93	829,99	17	753,64
17.	Splitsko-dalmatinska	**337**	960,49	308	966,00	29	901,93
18.	Istarska	**52**	811,75	47	821,83	5	716,93
19.	Dubrovačko-neretvanska	**71**	922,69	61	985,87	10	537,25
20.	Međimurska						
21.	Grad Zagreb	**515**	930,72	448	950,36	67	799,39
UKUPNO		**2574**	**890,09**	**2216**	**908,93**	**358**	**773,46**
	Isplata u republike bivše SFRJ	5444	788,40	4583	802,97	861	710,85
	Isplata u inozemstvo (bez republika bivše SFRJ)	23	693,71	14	675,77	9	721,62
SVEUKUPNO		**8041**	**820,68**	**6813**	**837,17**	**1228**	**729,18**

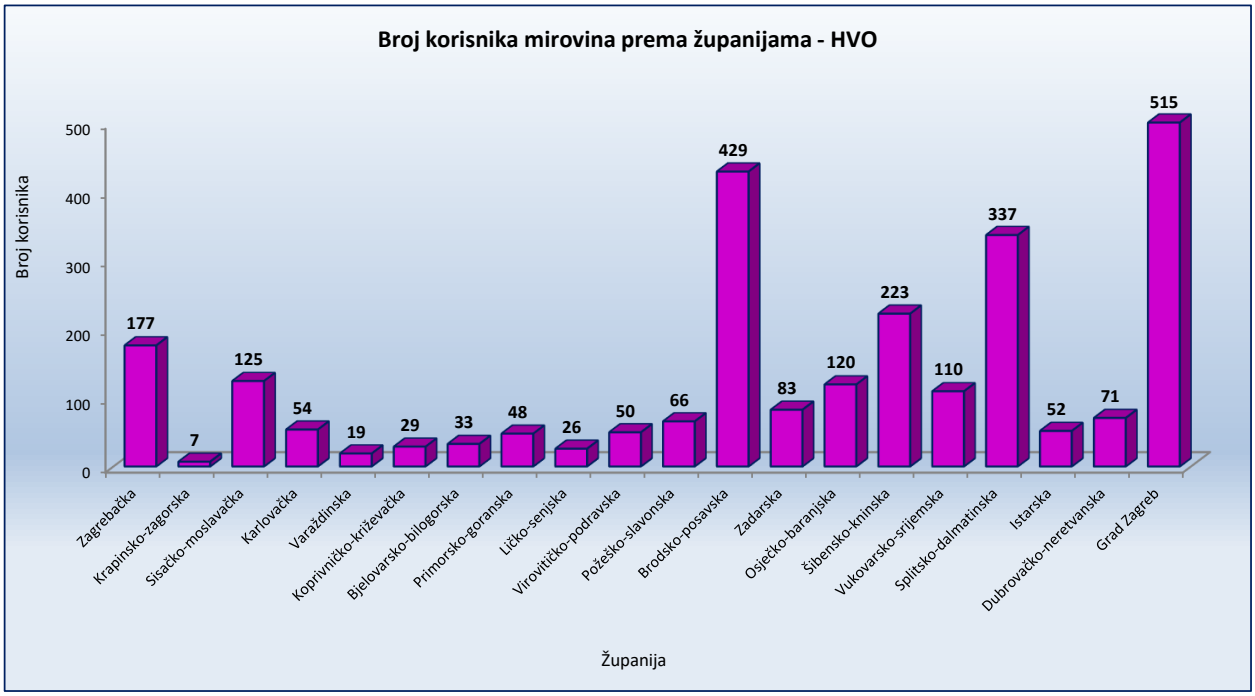

za svibanj 2026. (isplata u lipnju 2026.)

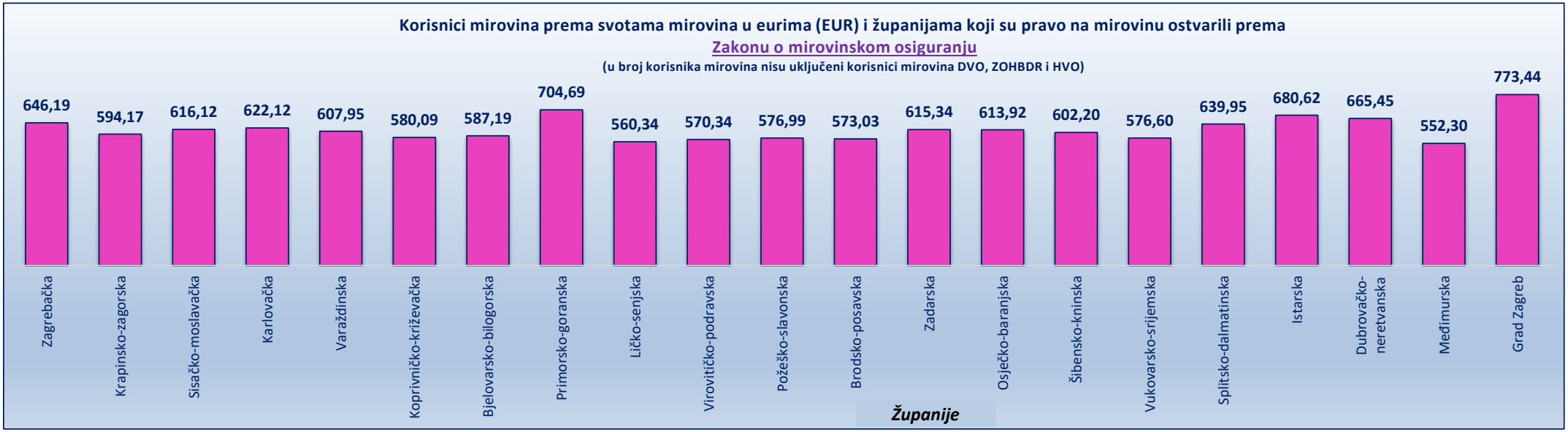

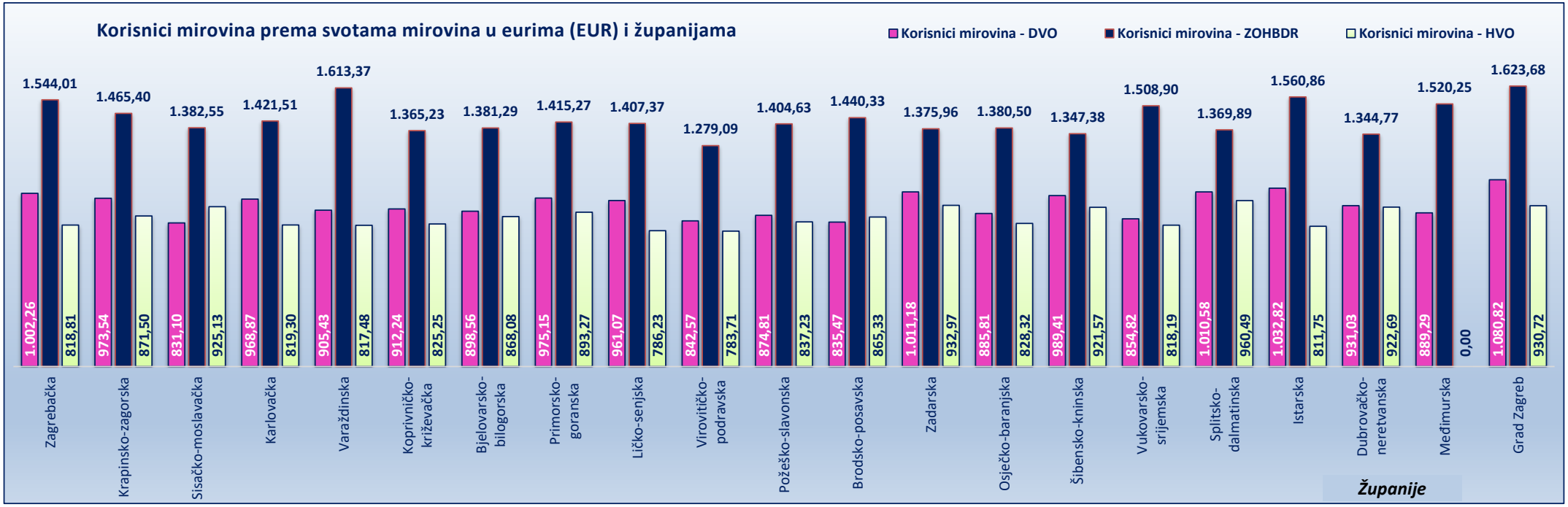

KORISNICI KOJIMA JE ISPLAĆENA OSOBNA (starosna, prijevremena starosna ili invalidska mirovina) I DIO OBITELJSKE MIROVINE (DOM)

za svibanj 2026. (isplata u lipnju 2026.)

Tablica 22 DOM-1. u eurima (EUR)

Vrste mirovina	Broj korisnika	Prosjek brutomirovine* iz obveznog mirovinskog osiguranja u RH	Prosjek brutoiznosa* dijela obiteljske mirovine (DOM)	Prosjek ukupno isplaćenog netoiznosa	Prosječan staž iz obveznog mirovinskog osiguranja GG MM DD	Prosječna dob GG MM
I. Korisnici mirovina koji su pravo na mirovinu ostvarili prema Zakonu o mirovinskom osiguranju - ZOMO						
Starosna mirovina	77570	625,44	127,19	725,31	31 09 25	79 10
Starosna mirovina za dugogodišnjeg osiguranika	2904	778,21	123,36	861,11	42 04 15	69 08
Starosna mirovina prevedena iz invalidske	10090	625,68	124,13	740,56	24 07 08	79 00
Ukupno starosna	**90564**	**630,36**	**126,72**	**731,36**	**31 04 08**	**79 05**
Prijevremena starosna mirovina	4972	553,46	121,47	651,77	35 08 15	68 00
Prijevremena starosna mirovina bez smanjenja polaznog faktora	17107	638,72	126,74	737,17	34 00 11	75 04
Prijevremena starosna mirovina zbog stečaja poslodavca	9	535,47	118,24	624,01	33 10 15	68 02
Sveukupno starosna	**112652**	**628,23**	**126,49**	**728,72**	**31 11 13**	**78 04**
Invalidska mirovina	4171	546,66	112,05	649,51	25 07 17	73 09
UKUPNO	**116823**	**625,32**	**125,98**	**725,90**	**31 08 22**	**78 02**
II. Korisnici mirovina koji su pravo na mirovinu ostvarili prema Zakonu o pravima iz mirovinskog osiguranja djelatnih vojnih osoba, policijskih službenika i ovlaštenih službenih osoba - **DVO**	136	944,36	127,02	1005,21	33 00 26	71 08
III. Korisnici mirovina koji su pravo na mirovinu ostvarili prema Zakonu o hrvatskim braniteljima iz Domovinskog rata i članovima njihovih obitelji - **ZOHBDR**	574	933,16	103,67	995,70	25 01 17	73 07
IV. Korisnici mirovina koji su pravo na mirovinu ostvarili prema Ugovoru između Republike Hrvatske i Bosne i Hercegovine o suradnji na području prava stradalnika rata u Bosni Hercegovini koji su bili pripadnici Hrvatskog vijeća obrane i članova njihovih obitelji i glavi IX. ZOHBDR-a - **HVO**	5	776,03	67,20	827,49	-	72 04
S V E U K U P N O (I+II+III+IV)	**117538**	**627,20**	**125,87**	**727,54**	**31 08 10**	**78 01**
SVEUKUPNO DOM *bez međunarodnih ugovora*	**112617**	**636,27**	**127,60**	**737,76**	**31 07 25**	**78 02**

* Iznosi su prikazani u brutu jer se tek njihovim zbrajanjem dobije jedinstveni iznos koji podliježe daljnjem oporezivanju.

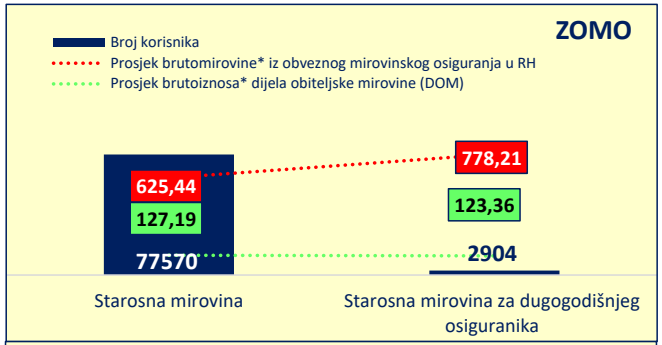

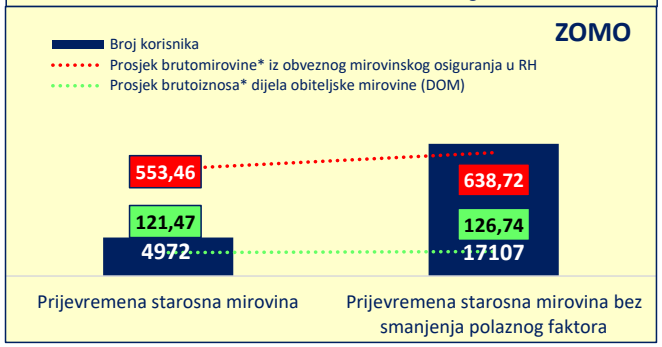

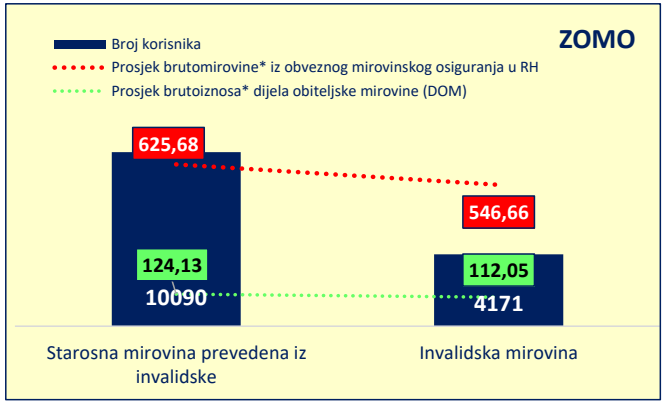

KORISNICI KOJIMA JE ISPLAĆENA OSOBNA I DIO OBITELJSKE MIROVINE (DOM) *prema spolu i razredima svota dijela obiteljske mirovine*

za svibanj 2026. (isplata u lipnju 2026.)

Tablica 22 DOM-2. u eurima (EUR)

razredi *brutoiznosa** dijela obiteljske mirovine (DOM)	Muškarci				Broj korisnika muškaraca	Žene				Broj korisnika žena	Broj korisnika UKUPNO	Udio korisnika pojedinog razreda u ukupnom broju korisnika dijela obiteljske mirovine (DOM)
	Starosna mirovina		Invalidska mirovina			Starosna mirovina		Invalidska mirovina				
	Broj korisnika	Prosjek brutomirovine* iz obveznog mirovinskog osiguranja u RH	Broj korisnika	Prosjek brutomirovine* iz obveznog mirovinskog osiguranja u RH		Broj korisnika	Prosjek brutomirovine* iz obveznog mirovinskog osiguranja u RH	Broj korisnika	Prosjek brutomirovine* iz obveznog mirovinskog osiguranja u RH			
<20	156	825,79	11	837,33	167	519	663,42	9	313,82	528	**695**	**0,59**
20-40	263	763,95	12	769,41	275	703	640,13	10	298,93	713	**988**	**0,84**
40-60	1896	560,57	141	670,06	2037	5802	385,96	118	418,27	5920	**7957**	**6,77**
60-80	3300	624,17	262	679,40	3562	8121	464,36	259	444,77	8380	**11942**	**10,16**
80-100	3852	701,50	413	714,41	4265	9585	539,57	452	485,16	10037	**14302**	**12,17**
100-120	3819	735,10	418	700,94	4237	14380	578,41	742	493,09	15122	**19359**	**16,47**
120-140	2808	764,68	232	761,49	3040	17548	603,75	764	514,93	18312	**21352**	**18,17**
140-160	1644	794,27	118	767,53	1762	12548	652,34	331	576,33	12879	**14641**	**12,46**
160-180	945	816,91	61	790,96	1006	9122	699,26	133	637,62	9255	**10261**	**8,73**
180-200	543	820,60	25	910,94	568	6363	741,30	46	760,59	6409	**6977**	**5,94**
200-220	300	825,67	17	851,11	317	3776	774,40	27	801,62	3803	**4120**	**3,51**
220-240	138	846,94	7	924,94	145	2357	795,76	11	869,85	2368	**2513**	**2,14**
240-260	55	834,48	3	959,07	58	1283	824,12	10	822,72	1293	**1351**	**1,15**
260-280	25	847,70	1	984,60	26	682	839,59	2	971,87	684	**710**	**0,60**
280-300	9	842,07			9	261	857,40	4	760,40	265	**274**	**0,23**
300-320	4	926,40			4	73	852,64			73	**77**	**0,07**
320-340						6	738,01			6	**6**	**0,01**
340-360						4	605,03			4	**4**	**0,00**
360-380						3	776,46	1	633,48	4	**4**	**0,00**
380-400						3	628,47			3	**3**	**0,00**
480-500						1	471,81	1	495,36	2	**2**	**0,00**
UKUPNO	**19757**	**712,42**	**1721**	**721,69**	**21478**	**93140**	**610,88**	**2920**	**515,43**	**96060**	**117538**	**100,00**

* Iznosi su prikazani u brutu jer se tek njihovim zbrajanjem dobije jedinstveni iznos koji podliježe daljnjem oporezivanju.

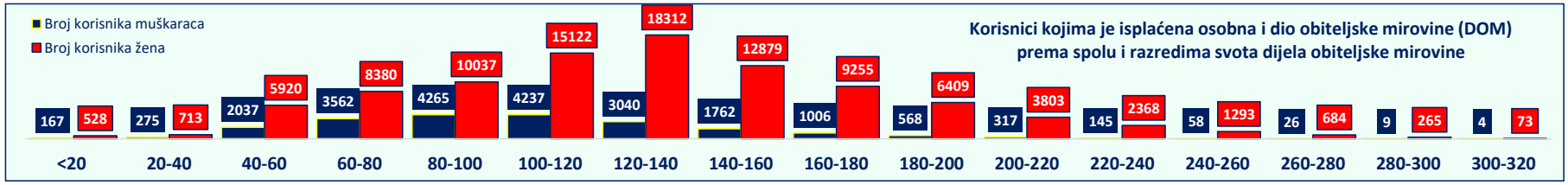

KORISNICI KOJIMA JE ISPLAĆENA OSOBNA (starosna, prijevremena starosna ili invalidska mirovina) I DIO OBITELJSKE MIROVINE (DOM) prema spolu i županijama

za svibanj 2026. (isplata u lipnju 2026.)

Tablica 22 DOM-3. u eurima (EUR)

Županije	Muškarci				Žene				Ukupno				
	Broj korisnika	Prosjek brutomirovine* iz obveznog mirovinskog osiguranja u RH	Prosjek brutoiznosa* dijela obiteljske mirovine (DOM)	Prosjek ukupno isplaćenog netoiznosa	Broj korisnika	Prosjek brutomirovine* iz obveznog mirovinskog osiguranja u RH	Prosjek brutoiznosa* dijela obiteljske mirovine (DOM)	Prosjek ukupno isplaćenog netoiznosa	Broj korisnika	Udio korisnika određene županije u ukupno korisnicima	Prosjek brutomirovine* iz obveznog mirovinskog osiguranja u RH	Prosjek brutoiznosa* dijela obiteljske mirovine (DOM)	Prosjek ukupno isplaćenog netoiznosa
Bjelovarsko-bilogorska županija	631	648,67	96,76	719,74	2669	517,74	109,44	612,23	**3300**	**2,81**	**542,77**	**107,02**	**632,79**
Brodsko-posavska županija	580	678,22	95,68	742,96	2313	564,29	120,24	663,05	**2893**	**2,46**	**587,13**	**115,32**	**679,07**
Dubrovačko-neretvanska županija	553	735,97	110,41	813,71	2787	618,27	132,54	727,11	**3340**	**2,84**	**637,76**	**128,88**	**741,45**
Grad Zagreb	3588	791,60	119,54	868,68	18672	701,37	146,71	816,25	**22260**	**18,94**	**715,92**	**142,33**	**824,70**
Istarska županija	1218	775,74	110,13	844,60	5154	646,48	144,87	761,14	**6372**	**5,42**	**671,19**	**138,23**	**777,10**
Karlovačka županija	707	721,33	99,84	782,51	3308	575,31	127,41	677,93	**4015**	**3,42**	**601,02**	**122,55**	**696,34**
Koprivničko-križevačka županija	642	608,95	93,25	673,76	2923	496,85	105,23	582,94	**3565**	**3,03**	**517,04**	**103,07**	**599,30**
Krapinsko-zagorska županija	628	662,16	104,05	744,50	3312	570,52	117,16	678,14	**3940**	**3,35**	**585,12**	**115,07**	**688,71**
Ličko-senjska županija	263	658,52	91,11	731,07	1030	543,24	118,00	646,93	**1293**	**1,10**	**566,69**	**112,53**	**664,05**
Međimurska županija	495	642,17	101,67	719,31	2489	537,31	110,16	632,43	**2984**	**2,54**	**554,71**	**108,75**	**646,84**
Osječko-baranjska županija	1452	692,19	101,00	760,79	5940	584,43	126,22	687,58	**7392**	**6,29**	**605,60**	**121,27**	**701,96**
Požeško-slavonska županija	410	671,25	95,10	736,51	1538	550,01	118,75	649,98	**1948**	**1,66**	**575,53**	**113,77**	**668,19**
Primorsko-goranska županija	1807	782,35	112,60	853,96	7416	666,40	147,71	782,84	**9223**	**7,85**	**689,12**	**140,83**	**796,78**
Sisačko-moslavačka županija	846	712,12	100,79	778,08	3150	577,42	129,07	681,55	**3996**	**3,40**	**605,94**	**123,09**	**701,99**
Splitsko-dalmatisnka županija	2088	736,17	111,54	813,32	9575	631,26	135,88	741,23	**11663**	**9,92**	**650,04**	**131,52**	**754,14**
Šibensko-kninska županija	523	740,28	109,58	820,52	2034	615,51	135,72	729,18	**2557**	**2,18**	**641,03**	**130,37**	**747,86**
Varaždinska županija	953	657,07	104,35	734,83	4859	565,57	117,64	662,61	**5812**	**4,94**	**580,57**	**115,46**	**674,45**
Virovitičko-podravska županija	330	668,99	93,40	729,98	1540	530,61	115,55	626,63	**1870**	**1,59**	**555,03**	**111,64**	**644,86**
Vukovarsko-srijemska županija	785	642,18	94,20	713,17	3213	540,32	115,39	639,33	**3998**	**3,40**	**560,32**	**111,23**	**653,83**
Zadarska županija	811	695,16	102,80	767,35	3105	594,92	127,97	702,12	**3916**	**3,33**	**615,68**	**122,76**	**715,63**
Zagrebačka županija	1507	726,61	108,85	803,77	6715	604,00	127,35	710,56	**8222**	**7,00**	**626,47**	**123,96**	**727,65**
Izvan RH	661	429,98	69,74	495,32	2318	363,65	85,69	446,84	**2979**	**2,53**	**378,37**	**82,15**	**457,60**
Sveukupno	**21478**	**713,17**	**105,83**	**785,90**	**96060**	**607,97**	**130,35**	**714,49**	**117538**		**627,20**	**125,87**	**727,54**

* Iznosi su prikazani u brutu jer se tek njihovim zbrajanjem dobije jedinstveni iznos koji podliježe daljnjem oporezivanju.

KORISNICI KOJIMA JE ISPLAĆENA OSOBNA (starosna, prijevremena starosna ili invalidska mirovina) I DIO OBITELJSKE MIROVINE (DOM) prema dobi

za svibanj 2026. (isplata u lipnju 2026.)

Tablica 22 DOM-4. u eurima (EUR)

dobne skupine	Muškarci			Žene			Ukupno	
	Broj korisnika	Prosjek brutoiznosa dijela obiteljske mirovine (DOM)	Udio muškaraca određene dobne skupine u ukupnom broju korisnika određene dobne skupine	Broj korisnika	Prosjek brutoiznosa dijela obiteljske mirovine (DOM)	Udio žena određene dobne skupine u ukupnom broju korisnika određene dobne skupine	Broj korisnika	Prosjek brutoiznosa dijela obiteljske mirovine (DOM)
65-69	2633	101,86	16,11	13706	120,15	83,89	16339	117,21
70-74	4903	103,40	18,46	21664	122,50	81,54	26567	118,97
75-79	5255	106,80	17,81	24246	131,05	82,19	29501	126,73
80-84	3902	109,84	17,10	18916	138,99	82,90	22818	134,00
85-89	3251	107,50	20,43	12663	136,38	79,57	15914	130,48
90-94	1338	104,08	23,57	4338	140,05	76,43	5676	131,57
95-99	189	99,32	27,51	498	150,29	72,49	687	136,27
100 i više	7	83,35	19,44	29	158,48	80,56	36	143,88
Sveukupno	**21478**	**105,83**	**18,27**	**96060**	**130,35**	**81,73**	**117538**	**125,87**

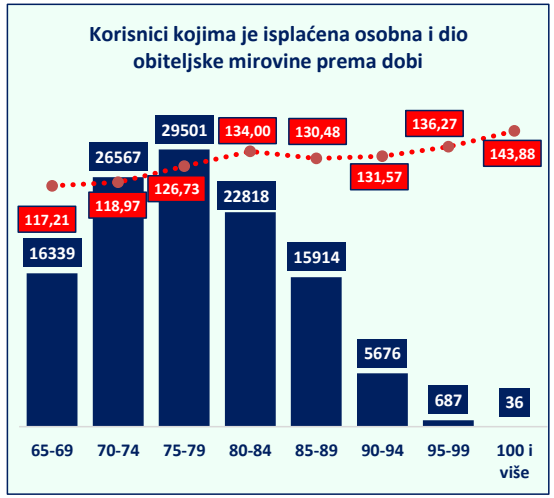

KORISNICI KOJIMA JE ISPLAĆENA OSOBNA I DIO OBITELJSKE MIROVINE (DOM) prema spolu

za svibanj 2026. (isplata u lipnju 2026.)

Tablica 22 DOM-5. u eurima (EUR)

Vrsta osobne mirovine prema spolu	Broj korisnika	Prosjek brutomirovine* iz obveznog mirovinskog osiguranja u RH	Prosjek brutoiznosa* dijela obiteljske mirovine (DOM)	Prosjek ukupno isplaćenog netoiznosa
Starosna mirovina	**112897**	**628,65**	**126,45**	**729,05**
Muškarci	19757	712,42	106,03	784,43
Žene	93140	610,88	130,78	717,30
Invalidska mirovina	**4641**	**591,91**	**111,66**	**690,91**
Muškarci	1721	721,69	103,50	802,81
Žene	2920	515,43	116,47	624,96
Sveukupno	**117538**	**627,20**	**125,87**	**727,54**

* Iznosi su prikazani u brutu jer se tek njihovim zbrajanjem dobije jedinstveni iznos koji podliježe daljnjem oporezivanju.

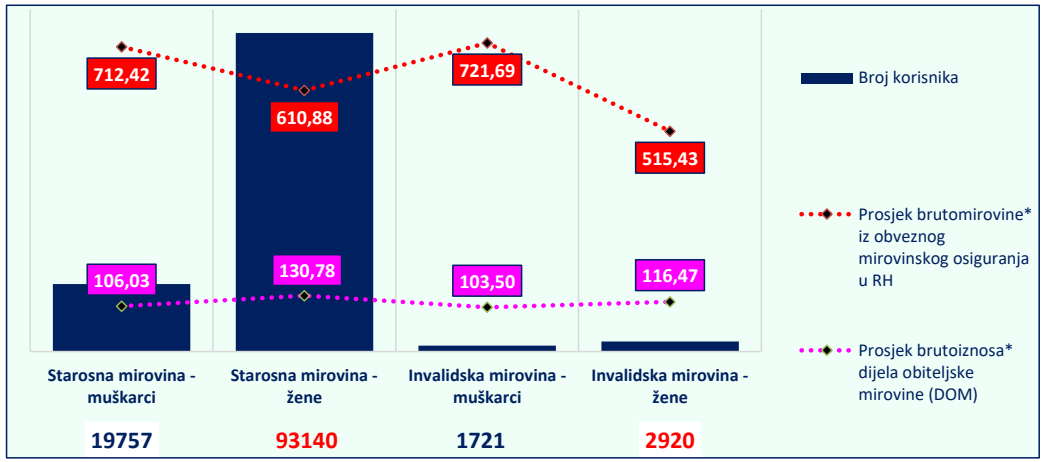

za svibanj 2026. (isplata u lipnju 2026.)

Tablica 22 DOM-6. u eurima (EUR)

Vrste mirovina	Broj SVIH korisnika mirovina	Prosječna *netomirovina* SVIH korisnika	Prosječan staž SVIH korisnika (GG MM DD)	Prosječna dob SVIH korisnika (GG MM)	*BEZ korisnika dijela obiteljske mirovine* Prosječna *netomirovina*	Prosječan staž (GG MM DD)	Prosječna dob (GG MM)
I. Korisnici mirovina ostvarenih prema Zakonu o mirovinskom osiguranju - ZOMO							
Starosna mirovina	512561	610,26	32 00 09	75 05	588,53	32 00 17	74 07
Starosna mirovina za dugogodišnjeg osiguranika	66830	762,96	42 05 17	67 08	758,03	42 05 19	67 06
Starosna mirovina prevedena iz invalidske	70249	579,11	24 05 16	75 08	552,15	24 05 08	75 02
Ukupno starosna	**649640**	**622,60**	**32 03 05**	**74 07**	**604,00**	**32 04 25**	**73 10**
Prijevremena starosna mirovina	92124	567,31	36 06 17	65 09	561,89	36 07 02	65 08
Prijevremena starosna mirovina bez smanjenja polaznog faktora	123083	654,42	35 10 27	75 03	638,92	36 02 10	75 03
Prijevremena starosna mirovina zbog stečaja poslodavca	384	638,78	35 09 19	66 11	638,56	35 10 06	66 11
Sveukupno starosna	**865231**	**621,25**	**33 02 26**	**73 09**	**604,04**	**33 05 03**	**73 01**
Invalidska mirovina	85478	507,83	21 10 25	65 01	500,35	21 08 10	64 07
Obiteljska mirovina	186648	469,80	28 04 22	73 02	469,80	28 04 22	73 02
UKUPNO	**1137357**	**587,87**	**31 07 03**	**73 00**	**571,22**	**31 06 24**	**72 05**
II. Korisnici mirovina (djelatne vojne osobe) ostvarenih prema Zakonu o pravima iz mirovinskog osiguranja djelatnih vojnih osoba, policijskih službenika i ovlaštenih službenih osoba - DVO							
Starosna mirovina	7407	1.010,92	36 09 16	61 01	1.009,90	36 09 15	60 11
Invalidska mirovina	7423	889,91	26 10 27	62 05	888,10	26 10 05	62 03
Obiteljska mirovina	1485	953,82	30 08 16	61 06	953,82	30 08 16	61 06
UKUPNO	**16315**	**950,67**	**31 08 27**	**61 09**	**949,50**	**31 08 20**	**61 07**
III. Korisnici mirovina ostvarenih prema Zakonu o hrvatskim braniteljima iz Domovinskog rata i članovima njihovih obitelji - ZOHBDR							
Najniža mirovina (čl.49. st.3. ZOHBDR 2017.)	3483	659,28	07 08 06	70 00	656,51	07 08 06	69 11
Starosna mirovina prevedena iz invalidske (čl. 36. ZOHBDR)	2370	960,39	26 02 10	67 11	960,67	26 01 03	67 10
Invalidska mirovina	51158	1489,24	20 03 18	62 10	1.491,96	20 02 26	62 09
Obiteljska mirovina	15479	1544,68	15 04 17	66 10	1.544,68	15 04 17	66 10
UKUPNO	**72490**	**1.443,91**	**18 10 03**	**64 02**	**1.447,12**	**18 09 18**	**64 01**
IV. Korisnici mirovina ostvarenih prema Ugovoru između Republike Hrvatske i Bosne i Hercegovine o suradnji na području prava stradalnika rata u Bosni i Hercegovini koji su bili pripadnici Hrvatskog vijeća obrane i članova njihovih obitelji i glavi IX. ZOHBDR-a - HVO							
Invalidska mirovina*	6813	837,17	07 08 19	–	837,17	07 08 14	–
Obiteljska mirovina	1228	729,18	05 00 26	–	729,18	05 00 26	–
UKUPNO	**8041**	**820,68**	**06 06 26**	–	**820,67**	**06 06 23**	–
SVEUKUPNO (I.+II.+III.+IV.)	**1234203**	**644,46**	**30 09 17**	–	**634,94**	**30 08 09**	–

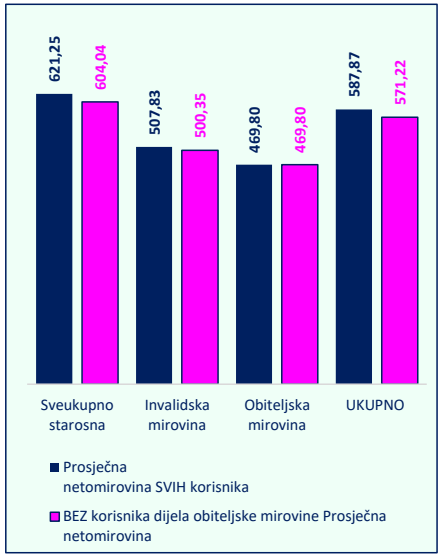

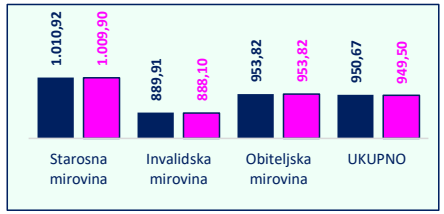

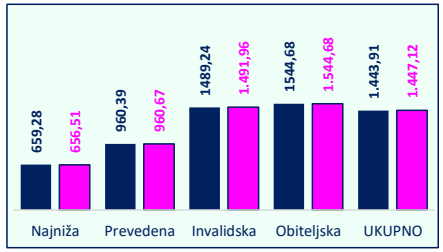

za svibanj 2026. (isplata u lipnju 2026.)

Tablica 22 DOM-7. **bez međunarodnih ugovora** u eurima (EUR)

Vrste mirovina	Broj SVIH korisnika mirovina	Prosječna netomirovina SVIH korisnika	Prosječan staž SVIH korisnika (GG MM DD)	Prosječna dob SVIH korisnika (GG MM)	BEZ korisnika dijela obiteljske mirovine: Prosječna netomirovina	Prosječan staž (GG MM DD)	Prosječna dob (GG MM)
I. Korisnici mirovina ostvarenih prema Zakonu o mirovinskom osiguranju - ZOMO							
Starosna mirovina	409690	720,47	32 03 00	75 05	715,54	32 03 29	74 05
Starosna mirovina za dugogodišnjeg osiguranika	59525	799,87	42 05 12	67 06	795,92	42 05 13	67 05
Starosna mirovina prevedena iz invalidske	60985	650,03	24 03 05	75 06	631,25	24 02 12	74 10
Ukupno starosna	**530200**	**721,28**	**32 05 15**	**74 06**	**716,14**	**32 08 02**	**73 07**
Prijevremena starosna mirovina	82259	602,96	36 05 15	65 09	598,70	36 05 28	65 07
Prijevremena starosna mirovina bez smanjenja polaznog faktora	97766	745,62	35 07 22	75 00	741,19	35 11 09	75 00
Prijevremena starosna mirovina zbog stečaja poslodavca	379	641,48	35 09 24	66 11	641,33	35 10 11	66 11
Sveukupno starosna	**710604**	**710,89**	**33 04 09**	**73 07**	**704,39**	**33 07 10**	**72 09**
Invalidska mirovina	80825	530,14	21 11 11	64 11	523,35	21 08 23	64 06
Obiteljska mirovina	152032	545,86	28 01 22	72 09	545,86	28 01 22	72 09
UKUPNO	**943461**	**668,81**	**31 06 14**	**72 08**	**658,71**	**31 06 03**	**71 11**

U tablici je prikazan ukupni staž korisnika mirovina, efektivni i benificirani staž, bez dodanog i pridodanog staža (kod obiteljskih mirovina prikazan je ukupni staž korisnika od kojeg je određeno pravo na mirovinu).

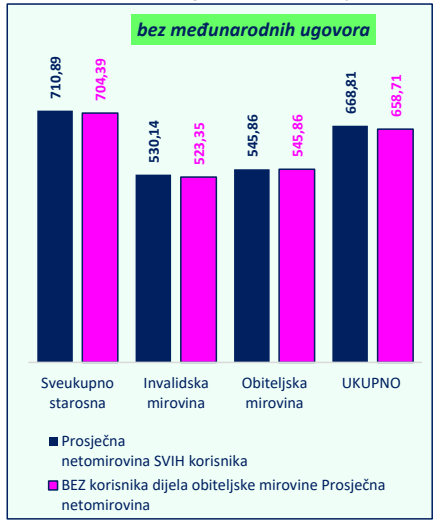

Vrste mirovina	Broj SVIH korisnika mirovina	Prosječna netomirovina SVIH korisnika	Prosječan staž SVIH korisnika (GG MM DD)	BEZ korisnika dijela obiteljske mirovine: Prosječna netomirovina	Prosječan staž (GG MM DD)
II. Korisnici mirovina (djelatne vojne osobe) ostvarenih prema Zakonu o pravima iz mirovinskog osiguranja djelatnih vojnih osoba, policijskih službenika i ovlaštenih službenih osoba - DVO					
Starosna mirovina	7333	1.014,73	36 09 27	1.013,69	36 09 26
Invalidska mirovina	7418	890,29	26 10 29	888,48	26 10 07
Obiteljska mirovina	1473	958,30	30 08 19	958,30	30 08 19
UKUPNO	**16224**	**952,71**	**31 08 25**	**951,55**	**31 08 18**

U tablici je prikazan ukupni staž korisnika mirovina, efektivni i benificirani staž, bez dodanog i pridodanog staža (kod obiteljskih mirovina prikazan je ukupni staž korisnika od kojeg je određeno pravo na mirovinu).

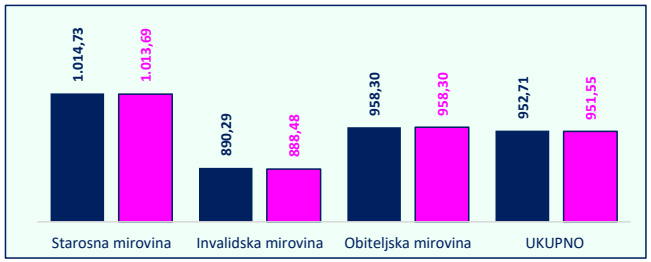

III. Korisnici mirovina ostvarenih prema Zakonu o hrvatskim braniteljima iz Domovinskog rata i članovima njihovih obitelji - ZOHBDR					
Najniža mirovina (čl.49. st.3. ZOHBDR 2017.)	3483	659,28	07 08 06	656,51	07 08 06
Starosna mirovina prevedena iz invalidske (čl. 36. ZOHBDR)	2365	961,05	26 02 17	961,35	26 01 10
Invalidska mirovina	51085	1490,29	20 03 21	1.493,01	20 02 29
Obiteljska mirovina	15466	1545,31	15 04 17	1.545,31	15 04 17
UKUPNO	**72399**	**1.444,77**	**18 10 05**	**1.447,99**	**18 09 20**

U tablici je prikazan ukupni staž korisnika mirovina, efektivni i benificirani staž, bez dodanog i pridodanog staža (kod obiteljskih mirovina prikazan je ukupni staž korisnika od kojeg je određeno pravo na mirovinu).

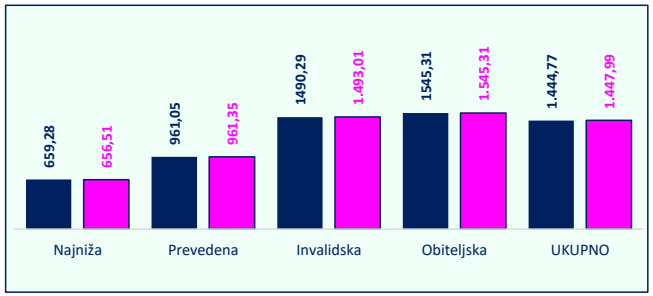

IV. Korisnici mirovina ostvarenih prema Ugovoru između Republike Hrvatske i Bosne i Hercegovine o suradnji na području prava stradalnika rata u Bosni i Hercegovini koji su bili pripadnici Hrvatskog vijeća obrane i članova njihovih obitelji i glavi IX. ZOHBDR-a - HVO					
Invalidska mirovina	6813	837,17	07 08 19	837,17	07 08 14
Obiteljska mirovina	1228	729,18	05 00 26	729,18	05 00 26
UKUPNO	**8041**	**820,68**	**06 06 26**	**820,67**	**06 06 23**
SVEUKUPNO (I.+II.+III.+IV.)	**1040125**	**728,43**	**30 07 05**	**726,34**	**30 05 14**

U tablici je prikazan ukupni staž korisnika mirovina, efektivni i benificirani staž, bez dodanog i pridodanog staža (kod obiteljskih mirovina prikazan je ukupni staž korisnika od kojeg je određeno pravo na mirovinu).

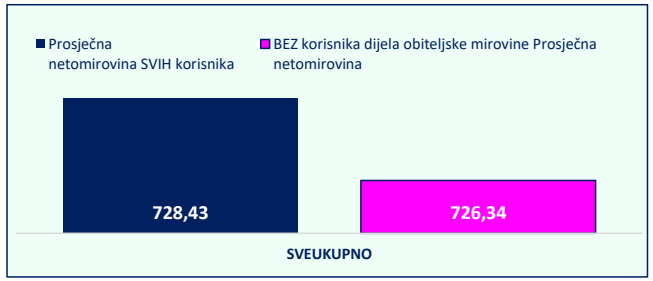

Tablica 22 ukupno

BROJ OSIGURANIKA I BROJ KORISNIKA MIROVINA TE NJIHOV ODNOS

za svibanj 2026. (isplata u lipnju 2026.)
u eurima (EUR)

Red. broj	Županija	Broj osiguranika	Broj korisnika mirovina	Odnos osiguranika i korisnika mirovina	Gradovi	Broj osiguranika	Broj korisnika mirovina	Odnos osiguranika i korisnika mirovina	Prosječna *ZOMO netomirovina* (uključeni korisnici prema međunarodnim ugovorima)
1.	Zagrebačka	105896	74728	1,42	Velika Gorica	21050	15195	1,39	697,12
2.	Krapinsko-zagorska	42661	32406	1,32	Krapina	6221	3655	1,70	628,33
3.	Sisačko-moslavačka	44982	41570	1,08	Sisak	17508	13366	1,31	683,74
4.	Karlovačka	40064	33517	1,20	Karlovac	23135	15165	1,53	667,56
5.	Varaždinska	70758	42663	1,66	Varaždin	34503	12553	2,75	719,70
6.	Koprivničko-križevačka	38178	27566	1,38	Koprivnica	16875	8383	2,01	675,30
7.	Bjelovarsko-bilogorska	34289	28322	1,21	Bjelovar	16618	10154	1,64	650,98
8.	Primorsko-goranska	130437	82339	1,58	Rijeka	64699	35600	1,82	737,00
9.	Ličko-senjska	18781	12702	1,48	Gospić	5573	3122	1,79	618,75
10.	Virovitičko-podravska	23564	19271	1,22	Virovitica	9823	5672	1,73	635,29
11.	Požeško-slavonska	21112	18198	1,16	Požega	11356	6600	1,72	635,79
12.	Brodsko-posavska	47535	35650	1,33	Slavonski Brod	28776	14233	2,02	617,10
13.	Zadarska	71520	43594	1,64	Zadar	42080	20707	2,03	673,86
14.	Osječko-baranjska	98430	71730	1,37	Osijek	54567	28086	1,94	679,70
15.	Šibensko-kninska	39400	29388	1,34	Šibenik	21953	14173	1,55	672,52
16.	Vukovarsko-srijemska	48168	39446	1,22	Vinkovci	17097	8176	2,09	658,76
					Vukovar	11400	7651	1,49	580,93
17.	Splitsko-dalmatinska	186492	114642	1,63	Split	90879	46893	1,94	711,29
18.	Istarska	111303	57068	1,95	Pula	33146	16066	2,06	709,81
19.	Dubrovačko-neretvanska	57233	30972	1,85	Dubrovnik	29301	11673	2,51	730,59
20.	Međimurska	44809	25843	1,73	Čakovec	20802	8296	2,51	649,14
21.	Grad Zagreb (kod korisnika mirovina **uključene** su isplate izvan RH)	504864	372588	1,36	Grad Zagreb (kod korisnika mirovina **nisu** uključene isplate izvan RH)	504864	196225	2,57	773,44
	UKUPNO	**1780476**	**1234203**	**1,44**					

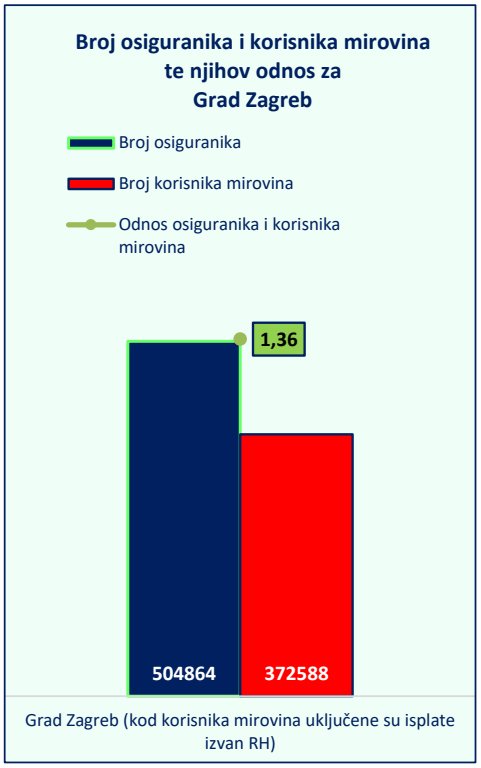

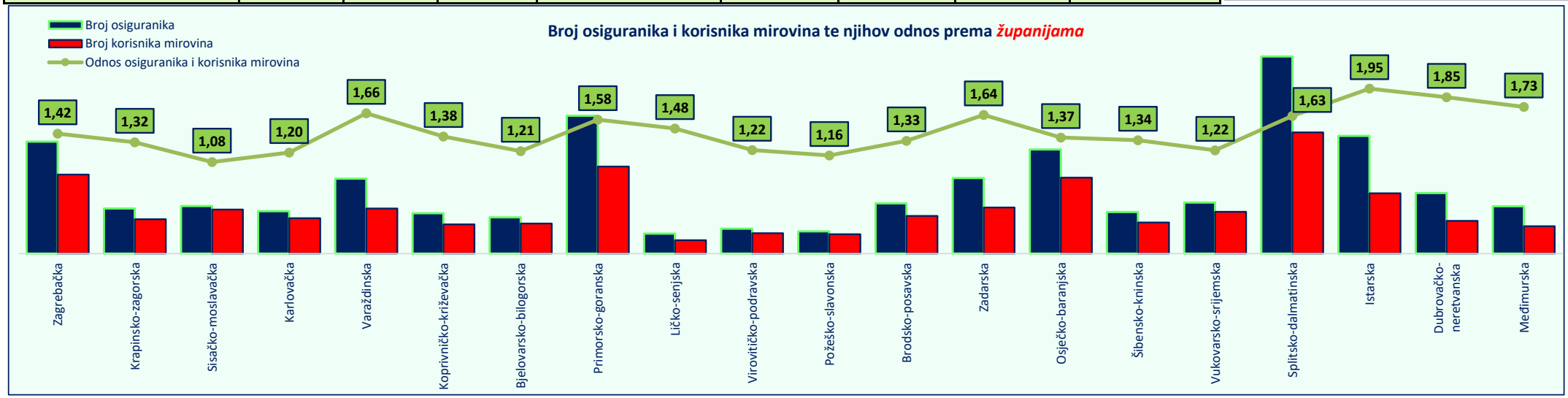

III. AKTUALNA VRIJEDNOST MIROVINE, NAJNIŽA MIROVINA I POSTOTAK USKLAĐIVANJA

Tablica 23.

Datum usklađivanja	Aktualna vrijednost mirovine* (AVM u eurima)	Aktualna vrijednost mirovine (AVM u kunama)	Vrijednost **najniže** mirovine za 1 godinu mir. staža* (VNM u eurima)	Vrijednost **najniže** mirovine za 1 godinu mir. staža (VNM u kunama)	Postotak usklađivanja (%)	Postotak promjene (%)	
						Mjesečne bruto plaće	Troškova života / Indeksa potrošačkih cijena
0	1E	1K	2E	2K	3	4	5
1.1.1999.*	**4,67**	**35,16**	4,52	34,08	-	-	-
1.7.1999.*	**4,85**	**36,51**	4,70	35,39	3,85	4,50	3,20
1.1.2000.*	**4,97**	**37,44**	4,82	36,29	2,55	4,40	0,70
1.7.2000.*	**5,14**	**38,75**	4,99	37,56	3,50	3,50	3,50
1.1.2001.*	**5,28**	**39,76**	5,12	38,54	2,60	2,90	2,30
1.7.2001.*	**5,41**	**40,79**	5,25	39,54	2,60	2,10	3,10
1.1.2002.*	**5,46**	**41,12**	5,29	39,86	0,80	1,30	0,30
1.7.2002.*	**5,61**	**42,27**	5,44	40,98	2,80	3,60	2,00
1.1.2003.*	**5,70**	**42,97**	5,53	41,66	1,65	3,50	-0,20
1.7.2003.*	**5,81**	**43,79**	5,63	42,45	1,90	1,70	2,10
1.1.2004.*	**5,91**	**44,51**	5,73	43,15	1,65	2,50	0,80
1.7.2004.*	**6,14**	**46,29**	5,96	44,88	4,00	4,00	-
1.1.2005.*	**6,28**	**47,35**	6,09	45,91	2,30	2,30	-
1.7.2005.*	**6,42**	**48,39**	6,23	46,92	2,20	2,20	-
1.1.2006.*	**6,52**	**49,16**	6,33	47,67	1,60	2,30	0,90
1.7.2006.*	**6,74**	**50,76**	6,53	49,22	3,25	3,70	2,80
1.1.2007.*	**6,82**	**51,42**	6,62	49,86	1,30	2,60	0,00
1.7.2007.*	**7,00**	**52,76**	6,79	51,16	2,60	3,30	1,90
1.1.2008.*	**7,18**	**54,11**	6,96	52,46	2,55	3,10	2,00
1.7.2008.*	**7,47**	**56,30**	7,24	54,58	4,05	3,90	4,20
1.1.2009.*	**7,64**	**57,59**	7,41	55,84	2,30	2,90	1,70
1.7.2009.*	**7,75**	**58,37**	7,51	56,59	1,35	1,00	1,70
1.1.2010.*	**7,75**	**58,37**	7,51	56,59	-	-0,50	-0,20
1.7.2010.*	**7,75**	**58,37**	7,51	56,59	-	-0,40	1,00
1.1.2011.*	**7,75**	**58,37**	7,51	56,59	-	0,60	0,30
1.7.2011.*	**7,75**	**58,37**	7,51	56,59	-	0,50	2,00
1.1.2012.*	**7,81**	**58,87**	7,57	57,07	0,85	1,40	0,30
1.7.2012.*	**7,91**	**59,58**	7,66	57,75	1,20	0,20	2,20
1.1.2013.*	**8,01**	**60,32**	7,76	58,47	1,25	0,40	2,10
1.7.2013.*	**8,09**	**60,92**	7,84	59,05	1,00	0,70	1,30
1.1.2014.*	**8,09**	**60,92**	7,84	59,05	-	-0,20	-0,20
1.7.2014.*	**8,09**	**60,92**	7,84	59,05	-	0,10	-0,10
1.1.2015.*	**8,09**	**60,92**	7,84	59,05	-	0,20	-0,20
1.7.2015.*	**8,11**	**61,10**	7,86	59,23	0,30	0,80	-0,20
1.1.2016.*	**8,15**	**61,38**	7,90	59,50	0,46	1,30	-0,50
1.7.2016.*	**8,17**	**61,59**	7,92	59,71	0,35	1,70	-1,00
1.1.2017.*	**8,23**	**61,99**	7,98	60,10	0,65	1,90	-1,10
1.7.2017.*	**8,40**	**63,29**	8,14	61,36	2,10	3,40	0,80
1.1.2018.*	**8,48**	**63,88**	8,22	61,94	0,94	3,90	1,10
1.7.2018.*	**8,71**	**65,60**	8,44	63,61	2,70	4,30	1,10
1.1.2019.*	**8,81**	**66,35**	8,54	64,34	1,15	4,90	1,50
1.7.2019.*	**9,02**	**67,97**	9,02	67,97	2,44	3,40	0,20
1.1.2020.*	**9,08**	**68,45**	9,08	68,45	0,70	0,70	0,70
1.7.2020.*	**9,21**	**69,42**	9,21	69,42	1,41	2,10	-0,20
1.1.2021.*	**9,27**	**69,81**	9,27	69,81	0,56	0,80	0,00
1.7.2021.*	**9,49**	**71,53**	9,49	71,53	2,46	3,00	1,20
1.1.2022.*	**9,71**	**73,13**	9,71	73,13	2,24	1,40	2,60
1.7.2022.*	**10,31**	**77,65**	10,31	77,65	6,18	6,30	5,90
1.1.2023.	**10,86**	**81,82**	11,19	84,31	5,37	2,50	6,60
1.7.2023.	**11,77**	**88,68**	12,13	91,39	8,42	10,70	3,10
1.1.2024.	**12,26**	**92,37**	12,64	95,24	4,19	4,70	3,00
1.7.2024.	**13,17**	**99,23**	13,58	102,32	7,46	10,40	0,60
1.1.2025.	**13,57**	**102,24**	13,99	105,41	3,03	3,60	1,70
1.7.2025.	**14,45**	**108,87**	15,32	115,43	6,48	7,30	1,80
1.1.2026.	**14,84**	**111,81**	15,73	118,52	2,68	2,80	2,00
1.7.2026.							

* Preračunavanje novčanih iznosa iz kuna u iznos u euru provedeno je sukladno članku 14. Zakona o uvođenju eura kao službene valute u Republici Hrvatskoj („Narodne novine“, br. 57/22 i 88/22) primjenom punog brojčanog iznosa fiksnog tečaja konverzije 1 euro = 7,53450 kuna.

BROJ KORISNIKA KOJIMA SE MIROVINA ISPLAĆIVALA U INOZEMSTVO U 2025. GODINI PREMA DRŽAVAMA I VRSTAMA MIROVINA

Tablica 24.

Redni broj	Države	Vrste mirovina			
		Starosna mirovina	Invalidska mirovina	Obiteljska mirovina	UKUPNO
		Broj korisnika	Broj korisnika	Broj korisnika	Broj korisnika
0	1	2	3	4	5
1.	Australija	5.199	131	735	6.065
2.	Austrija	4.137	403	769	5.309
3.	Belgija	152	5	25	182
4.	Bosna i Hercegovina	36.009	7.574	25.232	68.815
5.	Bugarska	8	1	5	14
6.	Crna Gora	1.623	46	500	2.169
7.	Češka	165	6	69	240
8.	Danska	33	6	2	41
9.	Francuska	488	2	108	598
10.	Italija	1.212	22	179	1.413
11.	Kanada i Quebec	1.765	16	168	1.949
12.	Luxemburg	42	3	3	48
13.	Mađarska	129	9	49	187
14.	Sjeverna Makedonija	1.215	27	634	1.876
15.	Nizozemska	643	7	123	773
16.	Novi Zeland	31	1	2	34
17.	Njemačka	11.543	575	3.015	15.133
18.	Poljska	49	1	16	66
19.	SAD	695	10	148	853
20.	Slovačka	81	4	36	121
21.	Slovenija	8.679	251	1.569	10.499
22.	Srbija	47.479	1.597	13.148	62.224
23.	Španjolska	60	2	4	66
24.	Švedska	766	18	73	857
25.	Švicarska	854	37	52	943
26.	Velika Britanija	132	3	7	142
27.	Isplata u druge države *	238	33	48	1.172
UKUPNO		**123.427**	**10.790**	**46.719**	**181.789**

* **Uključeni podaci iz država:** Argentina, Armenija, Brazil, Cipar, Čile, Filipini, Finska, Grčka, Island, Irska, Izrael, Južnoafrička Republika, Koreja, Litva, Malta, Meksiko, Norveška, Paragvaj, Peru, Portugal, Rumunjska, Ruska Federacija, San Marino, Tajland, Turska, Ukrajina

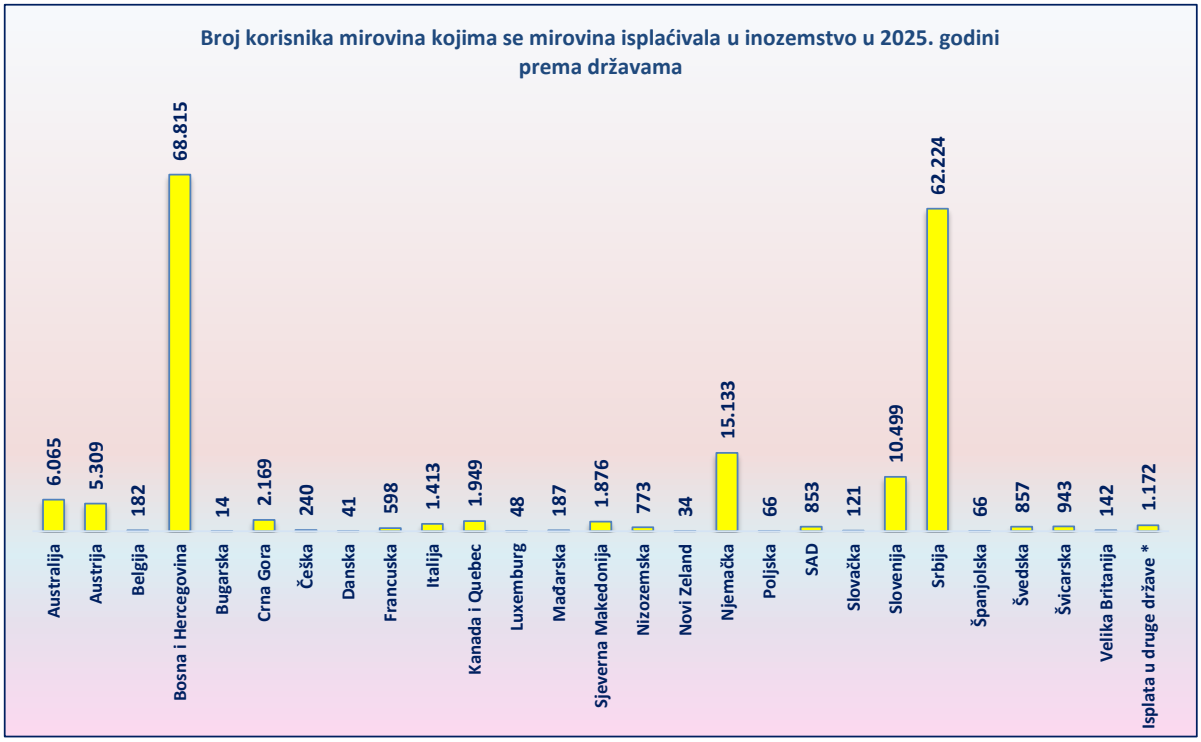

Tablica 25.

Stanje na dan 31.12.	Broj osiguranika	Broj korisnika mirovina	Odnos
1980.	1816191	449080	4,04
1981.	1849489	458134	4,04
1982.	1822573	468966	3,89
1983.	1857033	485044	3,83
1984.	1891226	504084	3,75
1985.	1931254	524154	3,68
1986.	1992768	545241	3,65
1987.	2027180	565123	3,59
1988.	2032016	585170	3,47
1989.	2031512	612572	3,32
1990.	1968737	655788	3,00
1991.	1839265	719868	2,56
1992.	1724792	774945	2,23
1993.	1698138	794811	2,14
1994.	1621901	825121	1,97
1995.	1567981	865769	1,81
1996.	1478975	888738	1,66
1997.	1468938	925520	1,59
1998.	1471509	955352	1,54
1999.	1406091	1017801	1,38
2000.	1380510	1018504	1,36
2001.	1402102	1032120	1,36
2002.	1421981	1042192	1,36
2003.	1443995	1054549	1,37
2004.	1460105	1065655	1,37
2005.	1498877	1080571	1,39
2006.	1538170	1100086	1,40
2007.	1579463	1121540	1,41
2008.	1604848	1148290	1,40
2009.	1530233	1173814	1,30
2010.	1475363	1200386	1,23
2011.	1468133	1213121	1,21
2012.	1432740	1217692	1,18
2013.	1400631	1190815	1,18
2014.	1397400	1223738	1,14
2015.	1413637	1228020	1,15
2016.	1440188	1233375	1,17
2017.	1475044	1232651	1,20
2018.	1506912	1236258	1,22
2019.	1545192	1241111	1,25
2020.	1536300	1241085	1,24
2021.	1571672	1232601	1,28
2022.	1607734	1227671	1,31
2023.	1648877	1225246	1,35
2024.	1708872	1227302	1,39
2025.	1729787	1228747	1,41

Tablica 25 a.

Stanje na posljednji dan u mjesecu	Broj osiguranika	Broj korisnika mirovina	Odnos
12.2019.	**1545192**	**1241111**	**1,25**
12.2020.	**1536300**	**1241085**	**1,24**
12.2021.	**1571672**	**1232601**	**1,28**
12.2022.	**1607734**	**1227671**	**1,31**
12.2023.	**1648877**	**1225246**	**1,35**
12.2024.	**1708872**	**1227302**	**1,39**
01.2025.	1705216	1228522	1,39
02.2025.	1709185	1230188	1,39
03.2025.	1720212	1230751	1,40
04.2025.	1742312	1230134	1,42
05.2025.	1763824	1230184	1,43
06.2025.	1783516	1228896	1,45
07.2025.	1788240	1229228	1,45
08.2025.	1780808	1229284	1,45
09.2025.	1772063	1230489	1,44
10.2025.	1753125	1230851	1,42
11.2025.	1741486	1229281	1,42
12.2025.	**1729787**	**1228747**	**1,41**
01.2026.	1719851	1229434	1,40
02.2026.	1723369	1231743	1,40
03.2026.	1735136	1233928	1,41
04.2026.	1758277	1233676	1,43
05.2026.	1780476	1234203	1,44
06.2026.			
07.2026.			
08.2026.			
09.2026.			
10.2026.			
11.2026.			
12.2026.			

Hrvatski zavod za mirovinsko osiguranje (u daljnjem tekstu Zavod) vodi ***evidenciju osiguranika***, a ne zaposlenih koji su definirani svojim brojem u službenim statistikama Državnog zavoda za statistiku, središnjeg tijela za statistiku RH. Zavod nije zadužen pratiti broj zaposlenih niti je to njegova svrha. Zavod u svojim statističkim evidencijama, uz osiguranike kod pravnih i fizičkih osoba te osiguranike obrtnike, poljoprivrednike, osiguranike samostalnih profesionalnih djelatnosti vodi i osiguranike s otvorenom prijavom na osiguranje, poput osoba na stručnom osposobljavanju, osoba s produženim osiguranjem i drugo. Te se osobe ne mogu smatrati zaposlenima i Državni zavod za statistiku ne uključuje ih u svoja izvješća o broju zaposlenih. Jedina dva službena izvora na temelju kojih se može govoriti o padu ili rastu zaposlenosti su podaci Državnog zavoda za statistiku (DZS) o broju zaposlenih, koje DZS prikuplja iz poreznih obrazaca JOPPD-a i Anketa o radnoj snazi, koja je prihvaćena i koristi se u cijelom svijetu.

U evidencijama Hrvatskog zavoda za mirovinsko osiguranje ***osiguranici*** se vode prema ***općini/gradu rada zadnje registrirane prijave o stjecanju svojstva osiguranika u bazi osiguranika.***

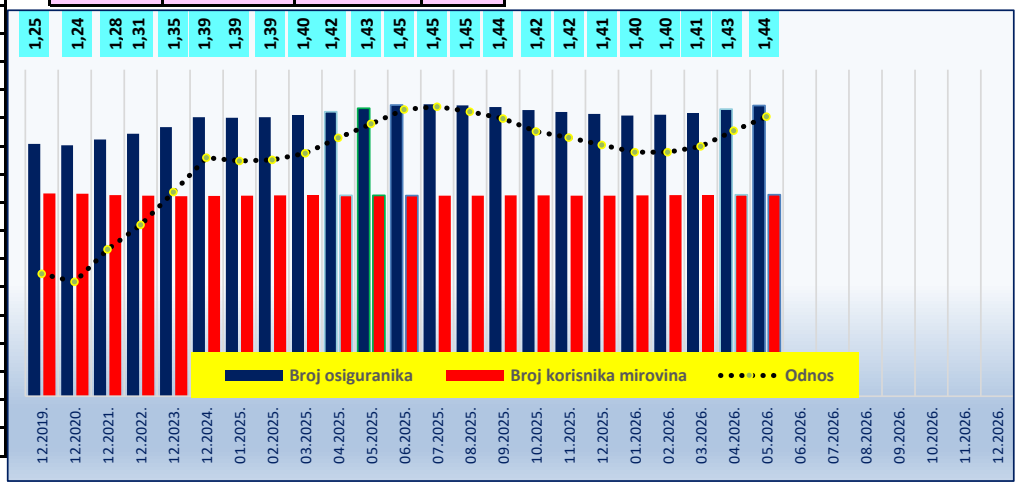

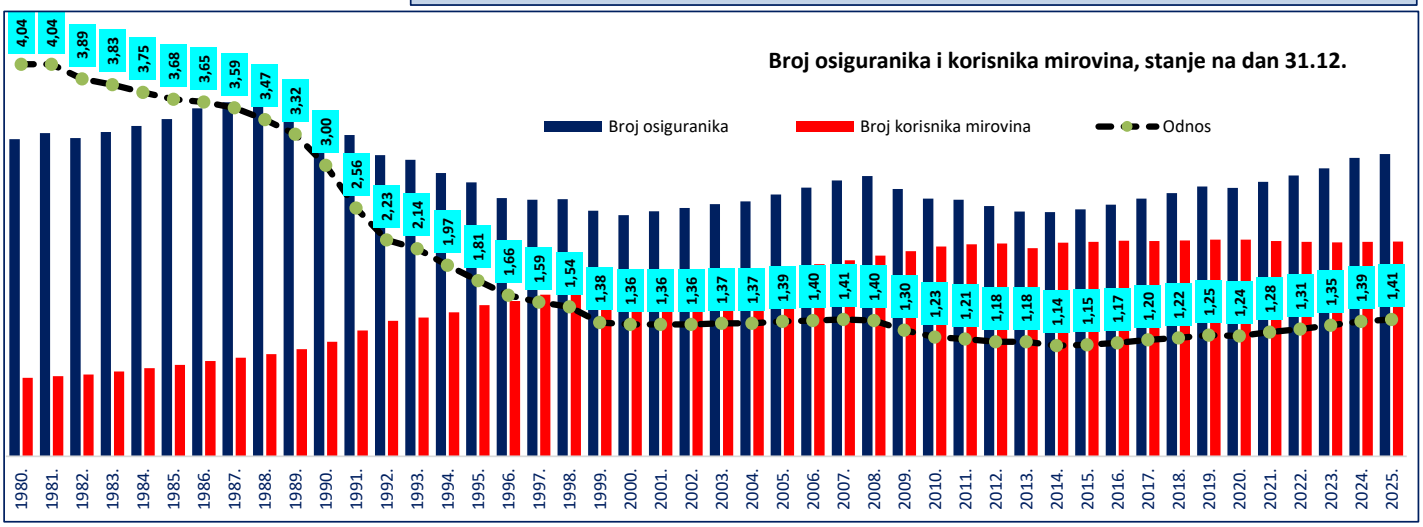

IV. DOPLATAK ZA DJECU

BROJ DJECE, BROJ KORISNIKA DOPLATKA ZA DJECU I OBRAČUNATE SVOTE DOPLATKA ZA DJECU PREMA CENZUSIMA

Tablica 26. za svibanj 2026. (isplata u lipnju 2026.)

Red. br.	KORISNICI DOPLATKA ZA DJECU KOJIMA JE OBRAČUNAT DOPLATAK ZA DJECU PREMA CENZUSIMA	Broj djece	Broj korisnika	Obračunata svota (sveukupno) u eurima (EUR)
0	1	2	3	4
1.	I. CENZUS 0%- 20% PRORAČUNSKE OSNOVICE	27 670	12 079	2.249.855,91
2.	II. CENZUS 20%- 40% PRORAČUNSKE OSNOVICE	19 058	7 572	1.470.315,04
3.	III. CENZUS 40%- 60% PRORAČUNSKE OSNOVICE	32 181	14 130	2.134.363,65
4.	IV. CENZUS 60%-100% PRORAČUNSKE OSNOVICE	85 736	41 182	4.677.580,63
5.	V. CENZUS 100%-140% PRORAČUNSKE OSNOVICE	81 661	43 026	3.388.000,45
6.	ČL. 122. ZOHBDR - BEZ CENZUSA	23	20	2.029,09
	UKUPNO (1.-6.)	**246 329**	**118 009**	**13.922.144,77**
7.	DOPLATAK ZA DJECU PRIMJENOM PROPISA EU	2 973	1 423	261.104,77
	SVEUKUPNO (1.-7.)	**249 302**	**119 432**	**14.183.249,54**

PRONATALITETNI DODATAK čl. 18. ZDD-a TUZ (već je obuhvaćen u gornjoj tablici 1.-6.)

Tablica 26 a.

Red. br.	KORISNICI DOPLATKA ZA DJECU KOJIMA PRIPADA DODATAK	Broj djece	Broj korisnika	Obračunata svota (sveukupno) u eurima (EUR)
1.	Dodatak za troje djece	-	24 151	1.699.214,16
2.	Dodatak za više od troje djece	-	9 192	1.284.862,32
	Sveukupno		**33 343**	**2.984.076,48**

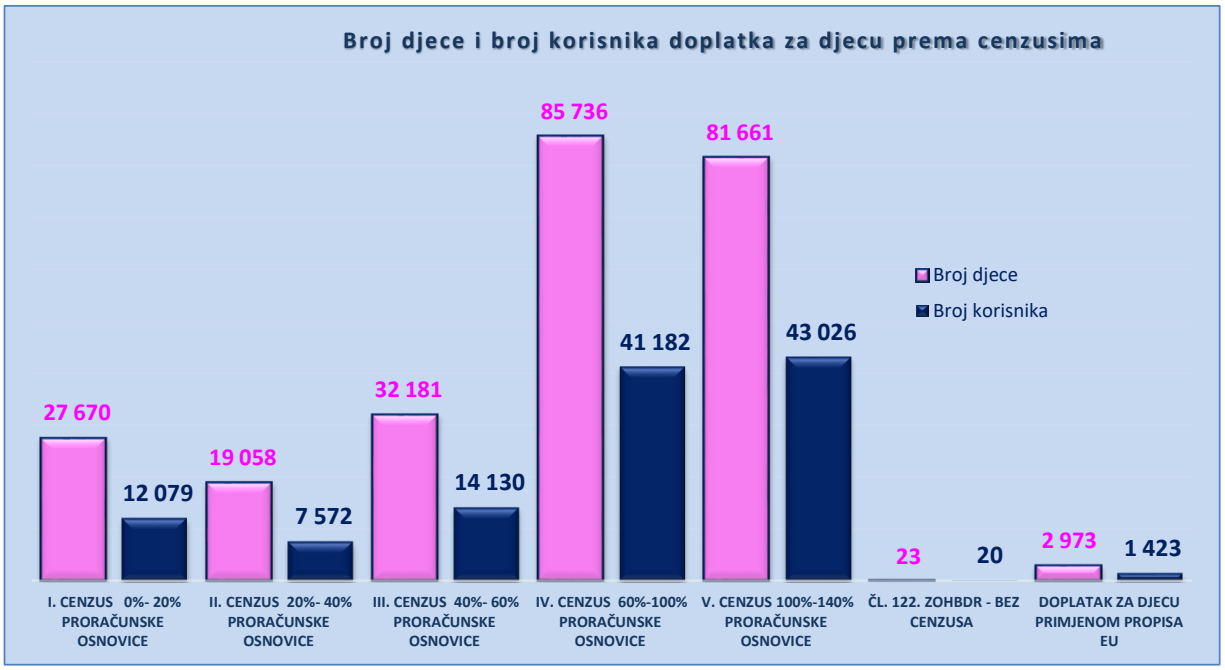

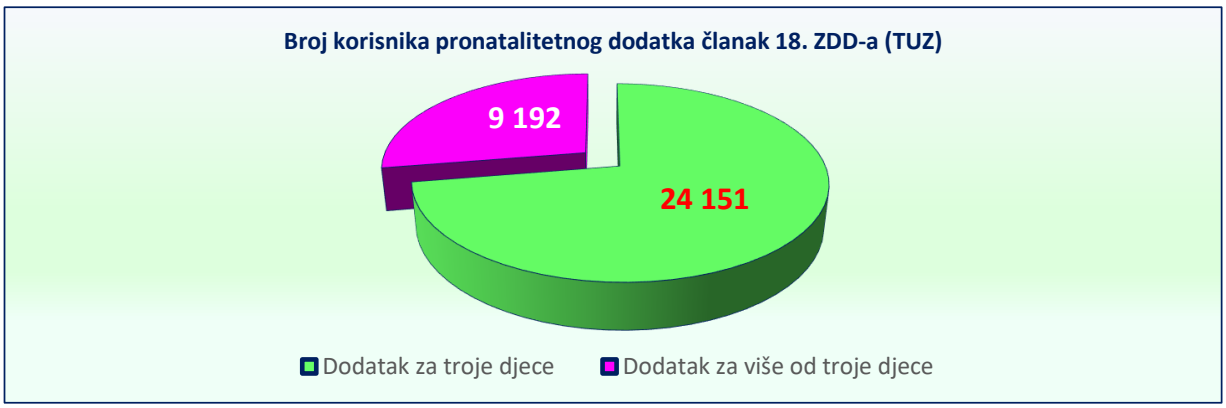

KORISNICI DOPLATKA ZA DJECU, BROJ DJECE I PROSJEČNE MJESEČNE OBRAČUNATE SVOTE DOPLATKA ZA DJECU PREMA ŽUPANIJAMA

Tablica 27. za svibanj 2026. (isplata u lipnju 2026.)

Red. broj	Županija	Broj korisnika	Broj djece	Prosječna mjesečna obračunata svota doplatka u eurima (EUR)
0	1	2	3	4
1.	Zagrebačka	6930	15490	53,27
2.	Krapinsko-zagorska	3022	6352	50,06
3.	Sisačko-moslavačka	5029	10607	55,39
4.	Karlovačka	2978	6056	52,45
5.	Varaždinska	4761	9581	50,29
6.	Koprivničko-križevačka	4195	8857	55,50
7.	Bjelovarsko-bilogorska	4287	9138	55,64
8.	Primorsko-goranska	5029	9600	50,06
9.	Ličko-senjska	1469	3026	53,67
10.	Virovitičko-podravska	3707	7086	52,58
11.	Požeško-slavonska	3134	6503	53,05
12.	Brodsko-posavska	5915	12202	54,22
13.	Zadarska	5807	12043	52,13
14.	Osječko-baranjska	10244	20275	52,24
15.	Šibensko-kninska	3292	6657	51,93
16.	Vukovarsko-srijemska	6746	13901	53,92
17.	Splitsko-dalmatinska	15621	31502	51,01
18.	Istarska	4416	8754	50,19
19.	Dubrovačko-neretvanska	3752	8089	52,82
20.	Međimurska	3812	9115	61,47
21.	Grad Zagreb	13863	31495	55,13
UKUPNO		**118009**	**246329**	**53,20**
22.	Doplatak za djecu primjenom uredbi EU	1423	2973	51,79
SVEUKUPNO		**119432**	**249302**	**53,18**

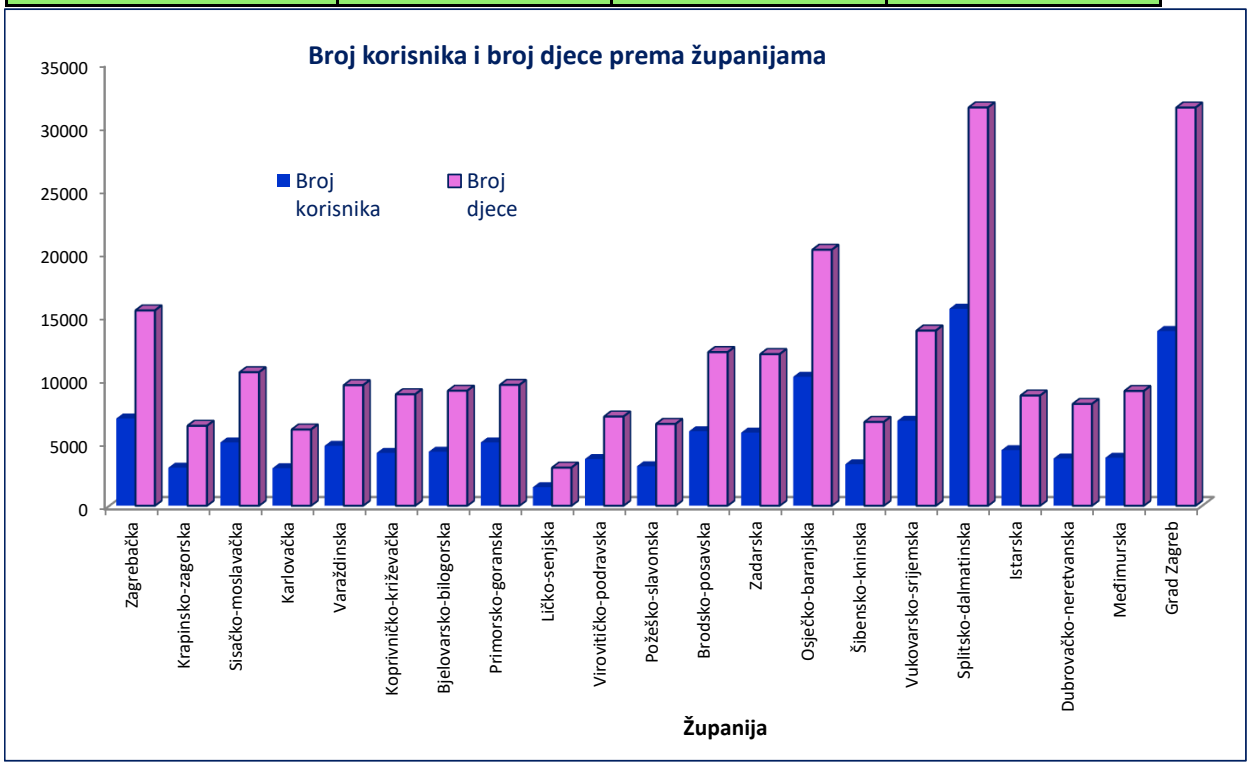

KORISNICI DOPLATKA ZA DJECU I BROJ DJECE PREMA GODINAMA

Tablica 28.

Godišnji prosjek	Broj korisnika	Broj djece
0	1	3
2003.	256491	487627
2004.	243442	462915
2005.	231751	439616
2006.	216828	410938
2007.	226997	429886
2008.	228177	431701
2009.	212214	402528
2010.	206295	390346
2011.	208246	391836
2012.	206110	386516
2013.	204941	383199
2014.	191658	359079
2015.	188236	352785
2016.	174576	328896
2017.	153258	291906
2018.	140765	270463
2019.	151916	294703
2020.	142231	277794
2021.	134807	263906
2022.	125518	246516
2023.	112406	219581
2024.	134052	272111
2025.	144483	292053

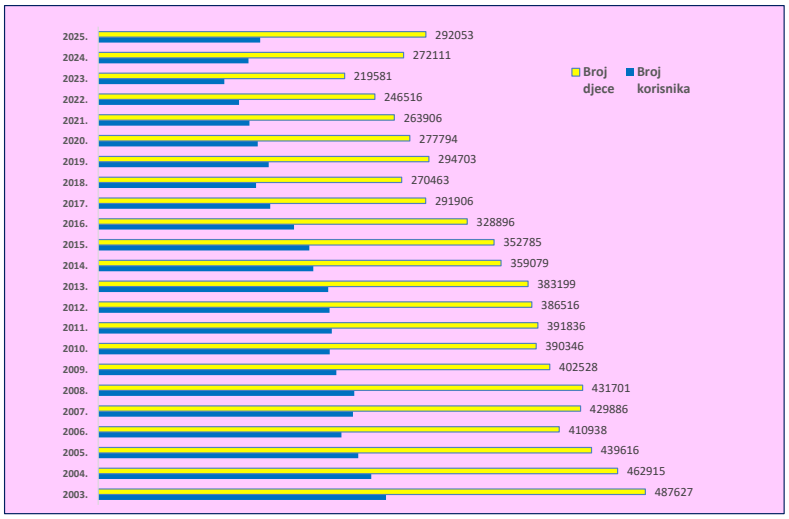

Tablica 28 a.

2025.	Broj korisnika	Broj djece	2026.	Broj korisnika	Broj djece
0	1	2	0	1	2
siječanj	161857	321310	siječanj	147569	295969
veljača	163145	323996	veljača	148475	298078
ožujak	120862	248445	ožujak	101681	212880
travanj	132455	271802	travanj	114928	239937
svibanj	138382	283688	svibanj	119432	249302
lipanj	142087	290786	lipanj		
srpanj	144979	296299	srpanj		
kolovoz	146767	299895	kolovoz		
rujan	144582	289336	rujan		
listopad	145562	291547	listopad		
studeni	146292	293167	studeni		
prosinac	146822	294366	prosinac		

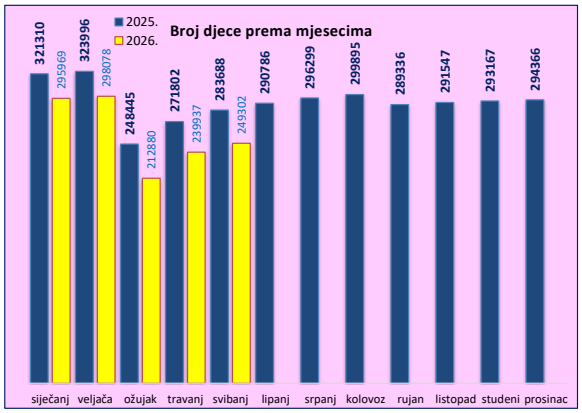

KRETANJE BROJA KORISNIKA DOPLATKA ZA DJECU KOJIMA PRIPADA PRONATALITETNI DODATAK (TUZ+INZ)

Tablica 28 b.

Godina	Broj korisnika	Obračunata svota pronatalitetnog dodatka TUZ+INZ (sveukupno) u eurima (EUR)
0	1	2
Ø 2016.	38374	3.282.517,09
Ø 2017.	35496	3.056.163,87
Ø 2018.	33658	3.019.880,77
Ø 2019.	36897	3.160.511,65
Ø 2020.	35577	3.064.951,22
Ø 2021.	34204	2.991.826,49
Ø 2022.	32535	2.825.728,66
Ø 2023.	29155	2.581.315,52
Ø 2024.	35391	3.173.042,11
Ø 2025.	36972	3.184.964,79
siječanj 2026.	37026	3.130.134,84
veljača 2026.	37338	3.141.946,92
ožujak 2026.	28948	2.466.468,48
travanj 2026.	32526	3.049.905,60
svibanj 2026.	33775	3.044.862,24
lipanj 2026.		
srpanj 2026.		
kolovoz 2026.		
rujan 2026.		
listopad 2026.		
studeni 2026.		
prosinac 2026.		

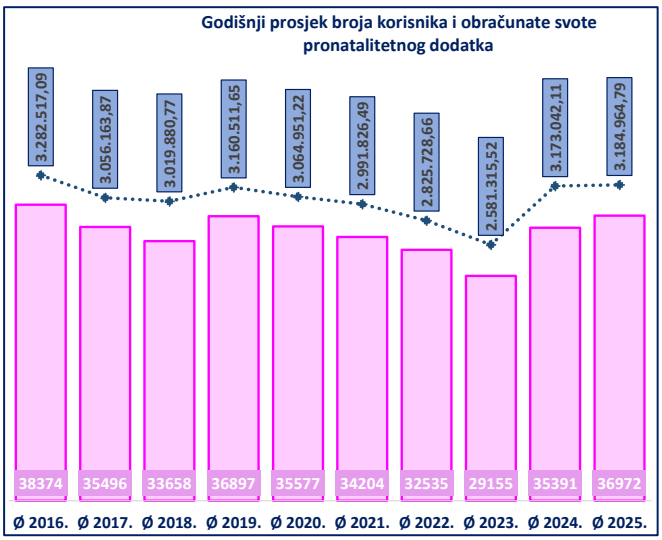

Preračunavanje novčanih iznosa iz kuna u iznos u euru provedeno je sukladno članku 14. Zakona o uvođenju eura kao službene valute u Republici Hrvatskoj („Narodne novine“, br. 57/22 i 88/22) primjenom punog brojčanog iznosa fiksnog tečaja konverzije 1 euro = 7,53450 kuna za godine 2016.-2022.
Godišnji prosjek korisnika, djece i prosječne svote doplatka za djecu za pojedinu godinu izvodi se iz 12 mjesečnih obrada za razdoblje od siječnja do prosinca.

V. FINANCIJSKI PODACI
RASHODI HRVATSKOG ZAVODA ZA MIROVINSKO OSIGURANJE

RASHODI ZA MIROVINE I MIROVINSKA PRIMANJA

Tablica 29. *u eurima (EUR)*

Rashodi u mjesecu	2022.	2023.	2024.		Rashodi za mjesec	2025.*	2026.*
0	1	2	3		0	1	2
siječnju	482.175.689	519.121.861	623.310.670		siječanj	704.034.687	790.405.474
veljači	482.811.313	530.398.267	627.259.358		veljaču	703.923.175	794.715.176
ožujku	480.409.925	535.453.717	698.196.755		ožujak	827.675.285	879.084.813
travnju	512.651.169	673.284.959	704.901.495		travanj	723.919.030	821.469.975
svibnju	546.955.851	565.530.908	653.502.547		svibanj	723.106.443	822.656.668
lipnju	490.648.628	571.230.211	659.238.167		lipanj	723.761.198	
srpnju	496.211.007	569.858.716	654.520.428		srpanj	727.064.171	
kolovozu	490.514.937	569.646.971	649.781.000		kolovoz	816.532.677	
rujnu	549.746.070	664.542.036	749.514.408		rujan	776.336.163	
listopadu	578.249.000	685.129.101	770.045.275		listopad	775.819.438	
studenome	520.980.251	624.668.194	701.848.558		studeni	774.989.875	
prosincu	587.611.311	703.689.153	807.732.505		prosinac	993.886.128	
ukupno I.-XII.	**6.218.965.151**	**7.212.554.094**	**8.299.851.166**		**ukupno I.-XII.**	**9.271.048.270**	

Izvor podataka: bruto bilanca, ostvareni rashodi

* Zbog primjene novog Pravilnika o proračunskom računovodstvu i Računskom planu svi rashodi se priznaju u trenutku nastanka poslovnog događaja i poslovne obveze u izvještajnom razdoblju na koji se odnose neovisno o plaćanju.

Pojam **u mjesecu** odnosi se na prikaz rashoda prema podacima korisnika mirovina iz prethodnog mjeseca. Pojam **za mjesec** odnosi se na rashode i podatke iz tekućeg mjeseca.

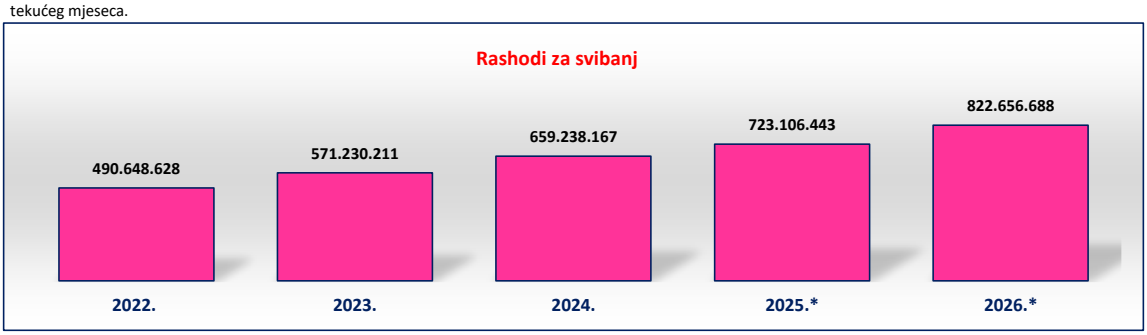

RASHODI ZA DOPLATAK ZA DJECU

Tablica 29 a. *u eurima (EUR)*

Rashodi u mjesecu	2022.	2023.	2024.		Rashodi u mjesecu	2025.*	2026.*
0	1	2	3		0	1	2
siječnju	13.766.034	12.911.775	11.928.702		siječnju	17.604.136	15.758.728
veljači	13.734.316	13.016.862	8.330.766		veljači	17.620.292	15.816.146
ožujku	13.830.389	12.948.757	8.391.355		ožujku	17.762.517	15.933.463
travnju	11.568.561	17.078.004	11.420.995		travnju	13.606.243	11.443.523
svibnju	12.890.247	12.080.848	16.455.019		svibnju	15.871.810	14.295.770
lipnju	13.164.053	13.278.456	18.799.242		lipnju	16.334.011	
srpnju	13.193.899	12.204.781	19.738.883		srpnju	16.578.778	
kolovozu	13.081.139	12.090.478	19.572.268		kolovozu	16.692.536	
rujnu	13.254.814	12.380.343	19.124.721		rujnu	16.678.224	
listopadu	20.698.350	22.650.754	18.555.727		listopadu	15.819.622	
studenome	12.747.630	12.074.840	17.850.947		studenome	15.715.713	
prosincu	20.944.402	11.970.674	17.625.099		prosincu	15.742.822	
ukupno I.-XII.	**172.873.834**	**164.686.572**	**187.793.724**		**ukupno I.-XII.**	**196.026.704**	

Izvor podataka za 2021.-2024.: bruto bilanca, ostvareni rashodi.

Izvor podataka za 2025.: SAP sustav državne riznice.

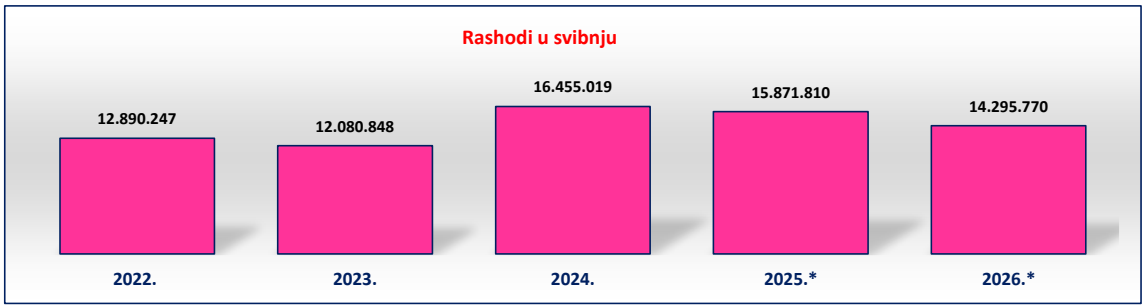

VI. KORISNICI NACIONALNE NAKNADE ZA STARIJE OSOBE

KORISNICI NACIONALNE NAKNADE ZA STARIJE OSOBE U ISPLATI PREMA SPOLU I DOBI

Tablica 30. za svibanj 2026. (isplata u lipnju 2026.)

Red. br.	Dobne skupine	Muškarci		Žene		Ukupno
		Broj korisnika	Udio muškaraca u ukupnom broju korisnika nacionalne naknade (u %)	Broj korisnika	Udio žena u ukupnom broju korisnika nacionalne naknade (u %)	Broj korisnika
	0	1	2	3	4	5
1.	65	184	0,95	785	4,05	**969**
2.	66	314	1,62	1226	6,32	**1540**
3.	67	342	1,76	1329	6,85	**1671**
4.	68	348	1,79	1280	6,60	**1628**
5.	69	336	1,73	1217	6,27	**1553**
6.	70	313	1,61	1176	6,06	**1489**
7.	71	304	1,57	1154	5,95	**1458**
8.	72	255	1,31	983	5,07	**1238**
9.	73	230	1,19	886	4,57	**1116**
10.	74	180	0,93	743	3,83	**923**
11.	75	175	0,90	674	3,47	**849**
12.	76	143	0,74	584	3,01	**727**
13.	77	132	0,68	559	2,88	**691**
14.	78	103	0,53	452	2,33	**555**
15.	79	80	0,41	441	2,27	**521**
16.	80	44	0,23	276	1,42	**320**
17.	više od 80	354	1,82	1796	9,26	**2150**
UKUPNO		**3837**	**19,78**	**15561**	**80,22**	**19398**

Primjena Zakona o nacionalnoj naknadi za starije osobe od 1. siječnja 2021. (NN 62/20 i 156/23)

Od 1. siječnja 2026. svota nacionalne naknade za starije osobe usklađuje se i iznosi 160,22 eura (EUR) (NN 10/2026).

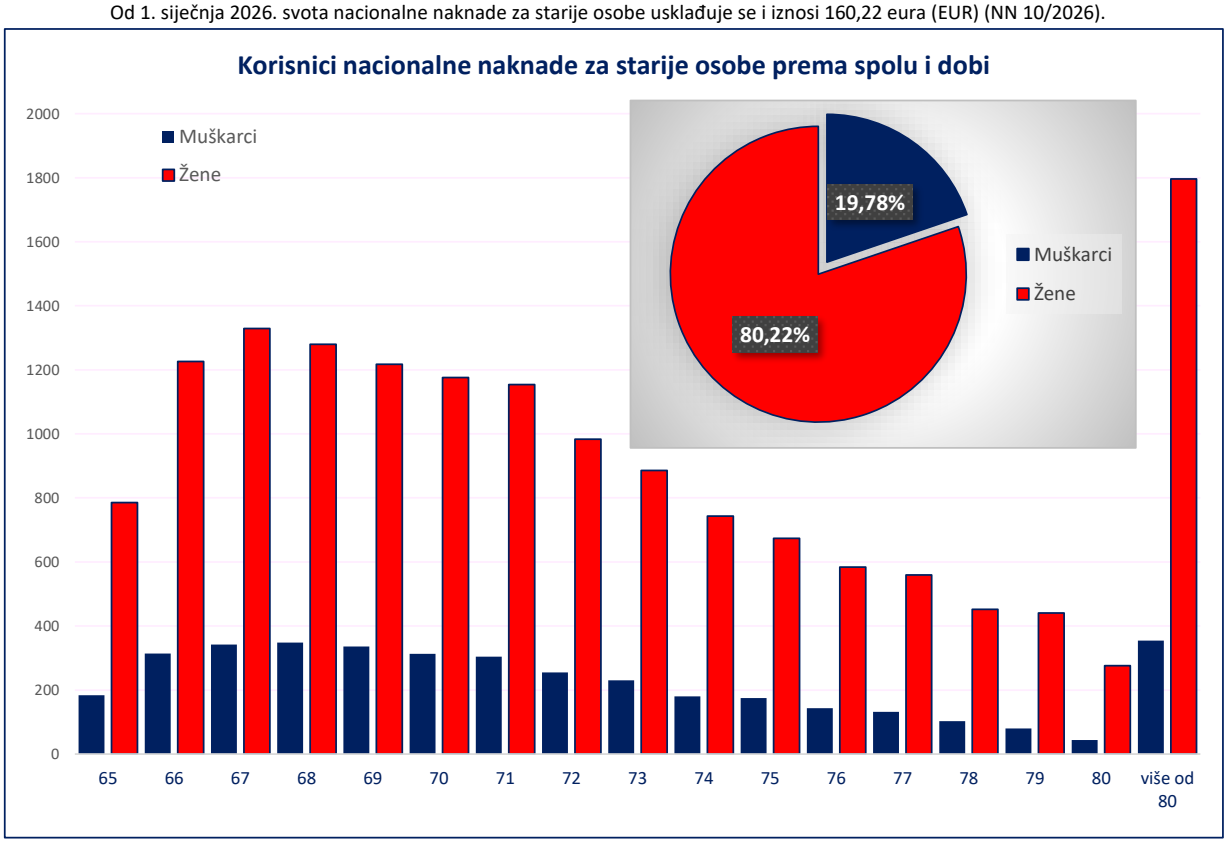

KORISNICI NACIONALNE NAKNADE ZA STARIJE OSOBE U ISPLATI PREMA SPOLU, PROSJEČNOJ DOBI I ŽUPANIJAMA

Tablica 31. za svibanj 2026. (isplata u lipnju 2026.)

Red. broj	Županija	Muškarci	Žene	**Ukupno**	**Prosječna dob***
0	1	2	3	4	5
1.	Zagrebačka	272	1038	**1310**	73
2.	Krapinsko-zagorska	114	473	**587**	72
3.	Sisačko-moslavačka	165	856	**1021**	72
4.	Karlovačka	117	389	**506**	73
5.	Varaždinska	165	428	**593**	72
6.	Koprivničko-križevačka	222	543	**765**	72
7.	Bjelovarsko-bilogorska	156	652	**808**	72
8.	Primorsko-goranska	214	564	**778**	72
9.	Ličko-senjska	46	206	**252**	73
10.	Virovitičko-podravska	142	735	**877**	72
11.	Požeško-slavonska	71	521	**592**	73
12.	Brodsko-posavska	150	1293	**1443**	72
13.	Zadarska	196	861	**1057**	73
14.	Osječko-baranjska	249	1681	**1930**	72
15.	Šibensko-kninska	121	626	**747**	73
16.	Vukovarsko-srijemska	209	1177	**1386**	72
17.	Splitsko-dalmatinska	417	1492	**1909**	73
18.	Istarska	152	392	**544**	73
19.	Dubrovačko-neretvanska	72	314	**386**	74
20.	Međimurska	107	254	**361**	72
21.	Grad Zagreb	480	1066	**1546**	73
UKUPNO		**3837**	**15561**	**19398**	**73**

Primjena Zakona o nacionalnoj naknadi za starije osobe od 1. siječnja 2021. (NN 62/20 i 156/23)

Od 1. siječnja 2026. svota nacionalne naknade za starije osobe usklađuje se i iznosi 160,22 eura (EUR) (NN 10/2026).

* Prosječna dob = datum priznanja prava na nacionalnu naknadu - datum rođenja

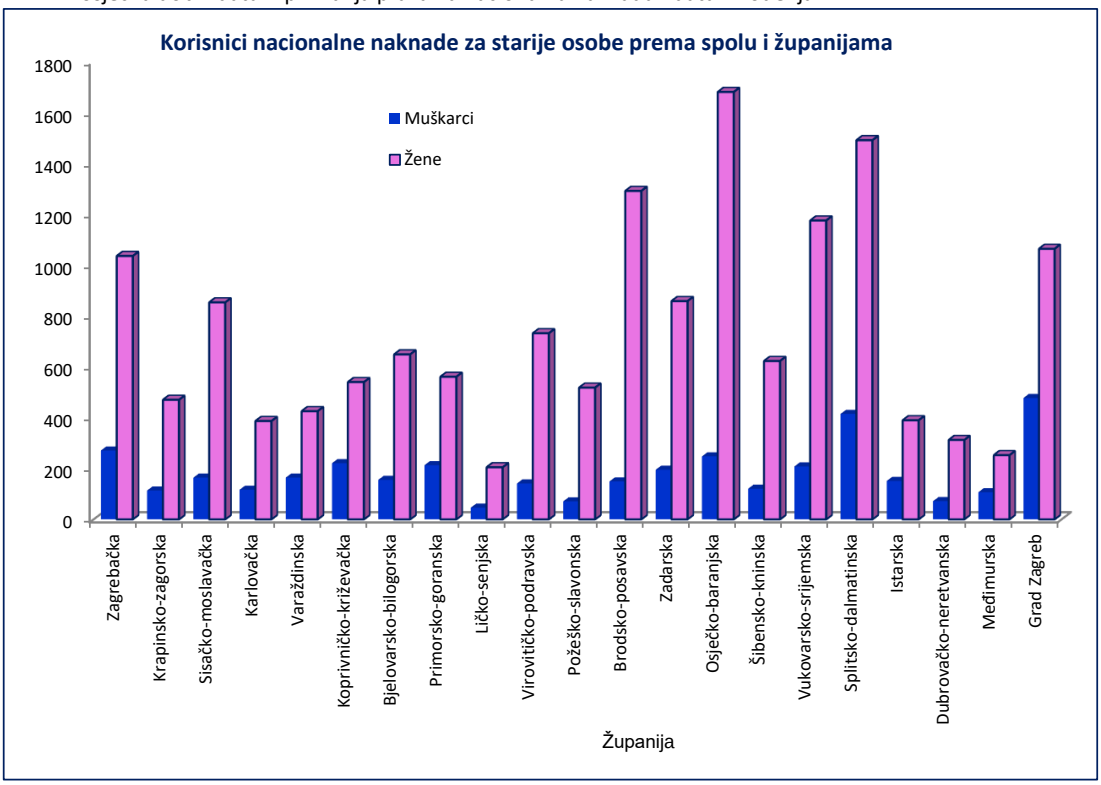

Rječnik kratica koje se koriste u Statističkim informacijama Hrvatskog zavoda za mirovinsko osiguranje

ZOMO	Zakon o mirovinskom osiguranju (Narodne novine, broj 96/2025)
ZOMIO	Zakon o mirovinskom i invalidskom osiguranju, primjenjivao se do 31. prosinca 1998., (Narodne novine, broj 26/83, 5/86, 42/87, 34/89, 57/89, 40/91, 26/93, 96/93 i 44/94)
ZOMIOVO	Zakon o mirovinskom i invalidskom osiguranju vojnih osiguranika, primjenjivao se do 1. siječnja 1999., (Narodne novine, broj 53/91, 73/91, 18/92, 71/92, 26/93 i 96/93)
ZAKON O PRAVIMA DVO, PS i OSO	Zakon o pravima iz mirovinskog osiguranja djelatnih vojnih osoba, policijskih službenika i ovlaštenih službenih osoba (Narodne novine, broj 128/99, 129/00, 16/01, 22/02, 41/08 i 118/12)
ZOHBDR	Zakon o hrvatskim braniteljima iz Domovinskog rata i članovima njihovih obitelji (Narodne novine, broj 121/17 98/19, 84/21 i 156/23)
ZOPHBDR	Zakon o pravima hrvatskih branitelja iz Domovinskog rata i članova njihovih obitelji (Narodne novine, broj 174/04, 92/05, 02/07, 107/07, 65/09, 137/09, 146/10, 55/11, 140/12, 19/13, 33/13, 148/13 i 92/14)
ZODM	Zakon o dodatku na mirovine ostvarene prema Zakonu o mirovinskom osiguranju (Narodne novine, broj 79/07, 114/11, 115/18 i 156/23)
HVO	Zakon o potvrđivanju Ugovora između Republike Hrvatske i Bosne i Hercegovine o suradnji na području prava stradalnika rata u Bosni i Hercegovini koji su bili pripadnici Hrvatskog vijeća obrane i članova njihovih obitelji (Narodne novine- Međunarodni ugovori, broj 2/06)
ZOVR	Zakon o vatrogastvu (Narodne novine, broj 125/19 i 114/22)
AVM	Aktualna vrijednost mirovine - utvrđena vrijednost mirovine za jedan osobni bod, radi određivanja mirovine i usklađivanja mirovine i ostalih prava iz mirovinskog osiguranja (od 1. srpnja 2025. iznosi 14,45 EUR - Narodne novine, broj 116/25).
NM	Od 1. srpnja 2025. najniža mirovina iznosi 15,32 EUR za jednu godinu mirovinskog staža, uz primjenu polaznog i mirovinskog faktora. (Narodne novine, broj 116/25).
NKD 2025.	Odluka o Nacionalnoj klasifikaciji djelatnosti 2025. – NKD 2025. (Narodne novine, broj 47/24)
ZDD	Zakon o doplatku za djecu (Narodne novine, broj 94/01, 138/06, 107/07, 37/08, 61/11, 112/12, 82/15, 58/18 i 156/23)
ZONN	Zakon o nacionalnoj naknadi za starije osobe (Narodne novine, broj 62/20 i 156/23)
ZOK	Zakon o kazalištima (Narodne novine, broj: 23/23)

Osnovni pojmovi iz mirovinskog osiguranja prema abecedi

Aktualna vrijednost mirovine
Aktualna vrijednost mirovine je utvrđena svota mirovine za jedan osobni bod.
Mirovine se usklađuju od 1. siječnja i od 1. srpnja svake kalendarske godine prema novoj aktualnoj vrijednosti mirovine.
Stopa usklađivanja aktualne vrijednosti mirovine koja se primjenjuje 1. siječnja i 1. srpnja svake kalendarske godine određuje se tako da se zbroji stopa promjene prosječnog indeksa potrošačkih cijena u prethodnom polugodištu u odnosu na polugodište koje mu prethodi i stopa promjene prosječne brutoplaće svih zaposlenih u Republici Hrvatskoj u prethodnom polugodištu u odnosu na polugodište koje mu prethodi, i to:

- ako je udio stope promjene prosječnog indeksa potrošačkih cijena u zbroju stopa manji ili jednak 50 %, stopa usklađivanja mirovina određuje se tako da se zbroji 15 % stope promjene prosječnog indeksa potrošačkih cijena i 85 % stope promjene prosječne brutoplaće ili
- ako je udio stope promjene prosječnog indeksa potrošačkih cijena u zbroju stopa veći od 50 %, stopa usklađivanja mirovina određuje se tako da se zbroji 85 % stope promjene prosječnog indeksa potrošačkih cijena i 15 % stope promjene prosječne brutoplaće.

Aktualnu vrijednost mirovine utvrđuje upravno vijeće Zavoda na temelju podataka Državnog zavoda za statistiku najkasnije dva mjeseca nakon isteka svakog polugodišta.
U slučaju kada je stopa usklađivanja jednaka ili manja od nule, mirovine se neće usklađivati. To znači da se u uvjetima kada padaju potrošačke cijene i/ili plaće u promatranom polugodištu mirovine neće usklađivati.

Hrvatska vojska - DVO
Pripadnici Hrvatske vojske su - djelatne vojne osobe koje pravo na mirovinu ostvaruju prema Zakonu o pravima iz mirovinskog osiguranja djelatnih vojnih osoba, policijskih službenika i ovlaštenih službenih osoba (Narodne novine, br. 128/99, 129/00, 16/01, 22/02, 41/08 i 118/12), pod povoljnijim uvjetima. Prema tom Zakonu, pravo na mirovinu ostvaruju i policijski službenici, službene osobe s posebnim dužnostima i ovlastima u sigurnosno – obavještajnom sustavu i ovlaštene službene osobe pravosuđa.
Specifičnost toga Zakona je da starosnu i prijevremenu starosnu mirovinu muškarci i žene ostvaruju prema istim uvjetima.

Hrvatski branitelji
Donesen je novi zakon kojim su uređena prava hrvatskih branitelja iz Domovinskog rata, Zakon o hrvatskim braniteljima iz Domovinskog rata i članovima njihovih obitelji (Narodne novine, broj 121/17- u nastavku teksta: ZOHBDR), koji je stupio je na snagu 14. prosinca 2017.
Odredbe ZOHBDR-a koje uređuju prava iz mirovinskog osiguranja hrvatskih branitelja i članova njihovih obitelji i prava iz mirovinskog osiguranja pripadnika Hrvatskog vijeća obrane i članova njihovih obitelji stupile su na snagu 1. siječnja 2019., a odredbe kojima je uređeno pravo na najnižu mirovinu stupile su na snagu 1. ožujka 2018.
Hrvatski branitelj iz Domovinskog rata je pripadnik Oružanih snaga R Hrvatske (Zbora narodne garde, Hrvatske vojske, ministarstva nadležnog za obranu, Policije, ministarstva nadležnog za unutarnje poslove i Hrvatskih obrambenih snaga), pripadnik naoružanih odredba Narodne zaštite koji je bio izravno angažiran kao pripadnik borbenog sektora u razdoblju do 31. prosinca 1991. koji je bio izravno angažiran kao pripadnik borbenog sektora najmanje 100 dana u razdoblju od 30. srpnja 1991. do 31. prosinca 1991., a koji nije imao obvezu sudjelovanja u pričuvnom sastavu ili nije regulirao obvezu služenja vojnog roka, ako je bio izravno angažiran kao pripadnik borbenog sektora najmanje 30 dana u razdoblju od 30. srpnja 1991. do 31. prosinca 1991.
Status hrvatskog branitelja stječe i pripadnik naoružanih odreda Narodne zaštite koji je bio izravno angažiran kao pripadnik borbenog sektora, a koji je pritom u razdoblju od 30. srpnja 1991. do 31. prosinca 1991. umro, koji je pritom zatočen u neprijateljskom logoru, zatvoru ili drugom neprijateljskom objektu u razdoblju od 30. srpnja 1991. do 31. prosinca 1991. i koji je nestao u tom razdoblju bez obzira na broj dana sudjelovanja u obrani suvereniteta Republike Hrvatske.
Hrvatski branitelji iz Domovinskog rata i članovi njihovih obitelji pod uvjetima određenim ovim Zakonom mogu ostvariti pravo na starosnu i prijevremenu starosnu mirovinu, pravo na invalidsku mirovinu, prava na temelju preostale radne sposobnosti, pravo na obiteljsku mirovinu, pravo na najnižu mirovinu i pravo na staž osiguranja ili poseban staž.
Hrvatski branitelj iz Domovinskog rata je i osoba kojoj je priznat status hrvatskoga ratnoga vojnog invalida (HRVI) iz Domovinskog rata i koji je u trenutku stupanja na snagu ZOHBDR-a na redovitoj isplati osobne invalidnine s priznatim statusom HRVI iz Domovinskog rata i ostvaruje ista prava.
Hrvatski branitelj iz Domovinskog rata je i svaka osoba koja je bila pripadnik borbenih postrojbi, čiji su članovi obitelji, temeljem njegova smrtnog stradavanja u trenutku stupanja na snagu novoga ZOHBDR-a na redovitoj isplati obiteljske invalidnine.

Hrvatsko vijeće obrane
Državljani Republike Hrvatske koji su kao pripadnici Hrvatskog vijeća obrane stradali na teritoriju Bosne i Hercegovine te stekli status ratnoga vojnog invalida, po osnovi ranjavanja ili zatočeništva u razdoblju od 18. rujna 1991. do 23. prosinca 1996., ili članovi njihove uže obitelji, ostvarili su pravo na invalidsku ili obiteljsku mirovinu prema posebnom Ugovoru između Republike Hrvatske i Bosne i Hercegovine (Zakon o potvrđivanju Ugovora između Republike Hrvatske i Bosne i Hercegovine o suradnji na području prava stradalnika rata u Bosni i Hercegovini koji su bili pripadnici Hrvatskog vijeća

obrane i članova njihovih obitelji -Narodne novine, Međunarodni ugovori, broj 2/06).
Ugovor je stupio na snagu 1. srpnja 2006. od kada se i primjenjuje, a pripadnici Hrvatskog vijeća obrane mogli su podnijeti zahtjev radi ostvarivanja prava na invalidsku mirovinu u roku od 30 dana od dana stupanja na snagu Ugovora, a rok za podnošenje zahtjeva za obiteljsku mirovinu nije određen te se zahtjevi mogu i dalje podnositi.
Novim Zakonom o hrvatskim braniteljima iz Domovinskog rata i članovima njihovih obitelji (Narodne novine, broj: 121/17, u daljnjem tekstu: ZOHBDR) koji je stupio na snagu 14. prosinca 2017. uređena su i prava iz mirovinskog osiguranja pripadnika Hrvatskog vijeća obrane (u daljnjem tekstu: HVO) i članova njihovih obitelji - Glava IX. ZOHBDR-a.
Odredbe Glave IX., odnosno članak 141. i 142. te članak 145. do 147. ZOHBDR-a stupile su na snagu 1. siječnja 2019. i na temelju njih pripadnici HVO-a ostvaruju pravo na obnovu postupka i ponovno određivanje svote invalidske mirovine te pravo na invalidsku mirovinu, a članovi njihovih obitelji ostvaruju pravo na obiteljsku mirovinu.

Invalidska mirovina

Za ostvarivanje prava na invalidsku mirovinu moraju biti ispunjeni sljedeći uvjeti:

- utvrđen djelomični ili potpuni gubitak radne sposobnosti
- uvjet staža.

Djelomični ili potpuni gubitak radne sposobnosti može nastati zbog bolesti, ozljede izvan rada, ozljede na radu ili profesionalne bolesti. Djelomični gubitak radne sposobnosti postoji kada kod osiguranika postoji smanjenje radne sposobnosti, tj. kada se kod osiguranika zbog trajnih promjena u zdravstvenom stanju koje se ne mogu otkloniti liječenjem radna sposobnost smanji za više od polovice u odnosu na zdravog osiguranika iste ili slične razine obrazovanja, a taj se osiguranik ne može profesionalnom rehabilitacijom osposobiti za rad s punim radnim vremenom na drugim poslovima, ali može raditi 70% radnog vremena na prilagođenim poslovima iste ili slične razine obrazovanja koji odgovaraju njegovim dosadašnjim poslovima. Potpuni gubitak radne sposobnosti definiran je kao trajni gubitak sposobnosti za svaki rad, bez preostale radne sposobnosti.
Uvjet staža -ako je djelomični ili potpuni gubitak radne sposobnosti nastao zbog ozljede na radu ili profesionalne bolesti, pravo na invalidsku mirovinu osiguranik stječe bez obzira na dužinu mirovinskog staža. Ako je djelomični ili potpuni gubitak radne sposobnosti nastao zbog bolesti ili ozljede izvan rada prije navršenih 65 godina života, pravo na invalidsku mirovinu osiguranik stječe ako mu navršeni mirovinski staž pokriva najmanje jednu trećinu radnog vijeka. lznimno, za osiguranike kod kojih potpuni ili djelomični gubitak radne sposobnosti nastane prije navršene 30 odnosno 35 godine života blaži je uvjet mirovinskog staža (jedna odnosno dvije godine staža osiguranja).
Privremena invalidska mirovina - Privremenu invalidsku mirovinu stječe invalid rada koji se profesionalnom rehabilitacijom osposobio za rad, ali je nakon završene rehabilitacije dugotrajno nezaposlen ili mu nije osiguran odgovarajući posao za koji se rehabilitacijom osposobio, pod uvjetima da je u neprekidnom trajanju od najmanje pet godina nakon završetka rehabilitacije bio nezaposlen i da je nezaposlenost trajala do navršene 58. godine života. Razdoblje povremenog rada u ukupnom trajanju od šest mjeseci ne smatra se prekidom nezaposlenosti u vezi s ostvarivanjem prava na privremenu invalidsku mirovinu.
Osiguranik i korisnik invalidske mirovine podliježe kontrolnom pregledu u roku od tri godine od dana utvrđene smanjene radne sposobnosti, djelomičnog ili potpunog gubitka radne sposobnosti. U slučaju da se korisnik ne odazove na kontrolni pregled, a za to nema opravdan razlog, obustavlja se isplata primanja, s tim da se ponovno uspostavlja prvog dana idućeg mjeseca nakon mjeseca u kojem je obavljen kontrolni pregled a najviše za dvanaest mjeseci unatrag.

Korisnici doplatka za djecu i djeca za koju pripada doplatak

Pravo na doplatak za djecu može ostvariti roditelj, druga osoba koja na temelju odluke nadležnog tijela ostvaruje roditeljsku skrb, posvojitelj, skrbnik, očuh, maćeha, baka, djed i osoba kojoj je, na temelju odluke nadležnog tijela, dijete povjereno na svakodnevnu skrb za svu djecu koju uzdržava. Korisnik doplatka za djecu može biti i punoljetno dijete bez oba roditelja koje je na redovitom školovanju.

Pravo na doplatak za djecu pripada:

- za vlastitu djecu, posvojenu djecu, pastorčad ili djecu za koju ostvaruje roditeljsku skrb na temelju odluke nadležnog tijela, za uzdržavanu unučad u skladu s propisom kojim se uređuju obiteljski odnosi i za djecu koja su povjerena na svakodnevnu skrb skrbniku, udomiteljskoj obitelji ili drugim osobama
- do navršene 15. godine života djeteta, odnosno do kraja školske godine u kojoj dijete navršava 15 godina života, a nakon toga ako je razlog pohađanja osnovne škole nakon 15. godine života kasniji upis u prvi razred osnovne škole ili gubitak razreda zbog zdravstvenih razloga, odnosno duže bolesti
- za dijete koje se nalazi na redovnom školovanju u srednjoj školi do završetka tog školovanja, ali najduže do kraja školske godine u kojoj dijete navršava 19 godina života.
- za dijete koje pohađa srednju školu u kojoj srednjoškolsko obrazovanje traje pet godina, doplatak za djecu pripada do završetka redovitog školovanja u srednjoj školi, a najduže do kraja školske godine u kojoj dijete navršava 20 godina života.
- za dijete koje se školuje u skladu s propisima o školovanju djece s teškoćama u razvoju doplatak za djecu pripada i nakon navršenih 15 godina života, a najduže do 21. godine života

Za dijete koje nakon prestanka bolesti nastavi redovito školovanje u osnovnoj ili srednjoj školi, ali zbog duže bolesti nije u mogućnosti završiti školu u predviđenom roku, pravo na doplatak za djecu produžuje se i nakon navršenih godina života do kojih pripada doplatak za djecu u slučaju školovanja u srednjim školama, i to za onoliko vremena koliko je dijete izgubilo od redovitog školovanja zbog bolesti, a najduže do 21. godine života.
Doplatak za djecu pripada i za razdoblje u kojem je dijete spriječeno redovito pohađati školu zbog bolesti.

Odredbe Zakona o doplatku za djecu koje se odnose na ostvarivanje prava na doplatak za djecu s oštećenjem zdravlja, odnosno s težim ili teškim invaliditetom u sustavu mirovinskog osiguranja prestale su važiti stupanjem na snagu Zakona o inkluzivnom dodatku (Narodne novine, broj: 156/23) 1. siječnja 2024.
Od 1. siječnja 2024. pravo korisnika doplatka za djecu s oštećenjem zdravlja, odnosno s težim ili teškim invaliditetom, bit će (između ostalih prava) objedinjeno u pravu na inkluzivni dodatak, koji se ostvaruje u sustavu socijalne skrbi.
S obzirom na navedeno, Hrvatski zavod za mirovinsko osiguranje od 1. siječnja 2024. više ne pokreće postupke radi pribavljanja nalaza i mišljenja Zavoda za vještačenje, profesionalnu rehabilitaciju i zapošljavanje osoba s invaliditetom o vrsti i težini oštećenja zdravlja djeteta.

Za ostvarivanje prava na inkluzivni dodatak nadležan je Hrvatski zavod za socijalni rad, koji će za zatečene korisnike prava na doplatak za djecu s oštećenjem zdravlja, odnosno s težim ili teškim invaliditetom na dan 31. prosinca 2023., po službenoj dužnosti provesti postupak radi odlučivanja o pravu na inkluzivni dodatak, koji će im u slučaju priznanja tog prava, pripadati od 1. siječnja 2024.

Hrvatski zavod za socijalni rad će korisnicima prava na doplatak za djecu s težim ili teškim invaliditetom zatečenima na dan 31. prosinca 2023., počevši od 1. siječnja 2024. do posljednjeg dana u mjesecu u kojem će donijeti rješenje o pravu na inkluzivni dodatak, preuzeti isplatu svote doplatka za djecu u visini od 110,36 eura mjesečno, određenu u visini od 25% od proračunske osnovice (441,44 eura).
Zatečenim korisnicima prava na doplatak za djecu s oštećenjem zdravlja, kojima je svota doplatka za djecu određena prema dohodovnom cenzusu i uvećanjem od 25%, Hrvatski zavod za mirovinsko osiguranje isplaćuje tu svotu doplatka za djecu do 29. veljače 2024.
Dosadašnji korisnici prava na doplatak za djecu s oštećenjem zdravlja, težim ili teškim invaliditetom, mogu za djecu koja se redovito školuju podnijeti zahtjev za priznanje prava na doplatak za djecu od 1. ožujka 2024. prema dohodovnom cenzusu.

Doplatak za djecu ne pripada korisniku:
- za vrijeme dok se dijete nalazi na školovanju u inozemstvu, osim ako međunarodnim ugovorom ili pravilima Europske unije o koordinaciji sustava socijalne sigurnosti nije drukčije određeno
- za vrijeme dok je djetetu u cijelosti na teret sredstava iz državnog proračuna, odnosno proračuna jedinice lokalne i područne (regionalne) samouprave priznata usluga smještaja tijekom svih dana u tjednu ili organiziranog stanovanja u ustanovi prema posebnim propisima.
- za djecu s prebivalištem u inozemstvu i za djecu s boravkom u inozemstvu dužim od tri (3) mjeseca, osim ako međunarodnim ugovorom ili pravilima Europske unije o koordinaciji sustava socijalne sigurnosti nije drukčije određeno.

Pravo na doplatak za djecu prestaje stupanjem djeteta u brak, a ako se brak djeteta razvede, korisnik može ostvariti pravo na doplatak za djecu za to dijete ako su ispunjeni uvjeti propisani Zakonom o doplatku za djecu.

Korisnici mirovina
Korisnici mirovine su osiguranici kojima je priznato pravo na mirovinu.

Korisnici kojima su mirovine priznate i/ili određene prema posebnim propisima
Korisnici koji su pravo na mirovinu ostvarili pod povoljnijim uvjetima su sljedeće osobe:
- sudionici NOR-a; osobe kojima je, prema propisima koji su vrijedili do 31. prosinca 1998., određeno razdoblje mirovinskog staža između 6. travnja 1941. i 15. svibnja 1945. uračunato u poseban staž u d vostrukom trajanju i kojima je mirovina određena na poseban način (s povećanjem od 10 do 60% i/ili uz zajamčenu osnovicu) u odnosu na ostale osiguranike;
- radnici na određenim poslovima u unutarnjim poslovima i pravosuđu;
- osobe koje pravo na mirovinu i određivanje mirovine ostvaruju prema Zakonu o pravima iz mirovinskog osiguranja djelatnih vojnih osoba i ovlaštenih službenih osoba;
- pripadnici Hrvatske domovinske vojskeosobe kojima je prema propisima o mirovinskom i invalidskom osiguranju koji su vrijedili do 31. prosinca 1998. razdoblje između 17. travnja 1941. do 15. svibnja 1945., a nakon toga i u zarobljeništvu, pripadništvo u tadašnjoj vojsci u Hrvatskoj (domobrani) priznato u mirovinski staž u dvostrukom trajanju i mirovina određena na povoljniji način u odnosu na ostale osiguranike;
- bivši politički zatvorenici - osobe kojima je vrijeme provedeno u zatvoru između 1. prosinca 1918. i 8. listopada 1991. priznato u staž osiguranja u dvostrukom trajanju i mirovina priznata prema Zakonu o pravima bivših političkih zatvorenika (Narodne novine, br. 34/95,164/98 i 109/01);
- pripadnici bivše JNA – osobe i članovi njihovih obitelji koje su ostvarile pravo na mirovinu u Zajednici vojnih osiguranika u Beogradu koja je obustavila isplatu mirovine, a R Hrvatska je prema Zakonu o ostvarivanju prava iz mirovinskog i invalidskog osiguranja pripadnika bivše JNA (Narodne novine, br. 96/93) preuzela isplatu tih mirovina;
- redoviti članovi HAZU - osobe koje su redoviti članovi Hrvatske akademije znanosti i umjetnosti, kojima se mirovina određivala, odnosno određuje uz dodatak, prema članku 20. Zakona o Hrvatskoj akademiji znanosti i umjetnosti (Narodne novine, broj 34/91, 43/96, 150/02 i 65/09);
- korisnici mirovina bivši članovi Izvršnog vijeća Sabora, Saveznoga izvršnog vijeća i administrativno umirovljeni javni službenici - osobe koje su prema propisima o mirovinskom i invalidskom osiguranju, važećima do 31. prosinca 1998. i na temelju odluke tadašnjeg SIVa ili RIV-a ostvarile pravo na mirovinu pod povoljnijim uvjetima i/ili im je mirovina određena na povoljniji način od ostalih osiguranika.
- članovi posade broda u međunarodnoj i nacionalnoj plovidbi i članovi njihove obitelji, koji pravo ostvaruju

prema Pomorskom zakoniku (Narodne novine, broj 181/04, 76/07, 146/08, 61/11, 56/13, 26/15 i 17/19).
- profesionalni vatrogasci-osobe koje pravo na mirovnu ostvaruju prema Zakonu o vatrogastvu koji je na snazi od 1. siječnja 2020.

Hrvatska vojska, v. pod Hrvatska vojska
Hrvatski branitelji, v. pod Hrvatski branitelji
Hrvatsko vijeće obrane, v. pod Hrvatsko vijeće obrane

Minimalna mirovina
Minimalna mirovina je mirovina ostvarena prema propisima koji su važili do 31. prosinca 1998. Minimalna mirovina određivala se kada je mirovina određena prema općim propisima o mirovinskom i invalidskom osiguranju iznosila manje od svote određene za minimalnu mirovinu.

Nacionalna naknada za starije osobe
Zakonom o nacionalnoj naknadi za starije osobe osiguravaju se novčana primanja za hrvatske državljane starije od 65 godina života. Pravo na nacionalnu naknadu za starije osobe može ostvariti hrvatski državljanin koji je navršio 65 godina života s prebivalištem na području Republike Hrvatske u neprekidnom trajanju od 10 godina neposredno prije podnošenja zahtjeva za ostvarivanje prava.
Uz navedeni uvjet, podnositelj zahtjeva mora ispuniti i sljedeće uvjete:
- da nije korisnik mirovine niti osiguranik u obveznom mirovinskom osiguranju
- da njegov prihod i/ili prihod članova njegovoga kućanstva ostvaren u prethodnoj kalendarskoj godini po članu kućanstva mjesečno ne prelazi dvostruki iznos nacionalne naknade za starije osobe (300,00 eura)
- da nije korisnik prava na zajamčenu minimalnu naknadu prema propisima o socijalnoj skrbi
- da mu nije priznato pravo na uslugu smještaja prema propisima o socijalnoj skrbi
- da nije sklopio ugovor o dosmrtnom uzdržavanju ili ugovor o doživotnom uzdržavanju kao primatelj uzdržavanja, osim u slučaju pokretanja postupka za raskid, utvrđenje ništetnosti ili poništenja ugovora.

Iznimno, korisnik prava na mirovinu i korisnik prava na zajamčenu minimalnu naknadu može ostvariti pravo na nacionalnu naknadu za starije osobe pod uvjetom da se na zahtjev korisnika obustavi isplata mirovine odnosno da se utvrdi prestanak prava na zajamčenu minimalnu naknadu.

Najniža mirovina
Osiguraniku koji ostvaruje mirovinu samo prema ZOMO-u, a mirovina određena na osnovi navršenog mirovinskog staža i ostvarenih plaća je manja od najniže mirovine, određuje se po službenoj dužnosti najniža mirovina.
Najniža mirovina određuje se za svaku godinu mirovinskog staža u visini 106% aktualne vrijednosti mirovine na dan određivanja mirovine. Najniža mirovina određuje se uz primjenu polaznog faktora i mirovinskog faktora.

Najviša mirovina
Prema Zakonu o najvišoj mirovini, najviša mirovina izračunava se tako da se ukupni mirovinski staž osiguranika iskazan u obliku decimalnog broja pomnoži s 3,8 vrijednosnih bodova i polaznim faktorom te se tako izračunati osobni bodovi pomnože s mirovinskim faktorom i aktualnom vrijednošću mirovine. U slučaju kada svota mirovine, izračunata prema odredbama ZOMO-a, prelazi svotu određenu prema spomenutom Zakonu, određuje se svota najviše mirovine.
Najviša mirovina za branitelje iz Domovinskog rada i zastupnike u Hrvatskom saboru određuje se u visini dvije svote najviše mirovine za 40 godina mirovinskog staža. Zastupnicima koji su obnašali zastupničku dužnost u VI. ili nekom ranijem sazivu Hrvatskog sabora mirovina se limitira prema Zakonu o dopunama Zakona o najvišoj mirovini. Na zastupnike VII. saziva Hrvatskog sabora, koji obnašaju zastupničku dužnost u prvom mandatu, u cijelosti se primjenjuju odredbe ZOMO-a, a limit je 3,8 vrijednosnih bodova.

Osiguranici
Radnici kod pravnih osoba - osobe koje u radnom odnosu obavljaju određene poslove za poslodavca-pravnu osobu i s njima, prema posebnim propisima, izjednačene osobe (radnici na bolovanju, zaposleni u Hrvatskoj vojsci, detaširani radnici, osobe na profesionalnoj rehabilitaciji, nezaposleni s pravom na mirovinsko osiguranje i dr.), osobe izabrane ili imenovane na određene dužnosti u tijelima vlasti, volonteri i dr.

Obrtnici - osobe koje obavljaju jednu ili više dopuštenih gospodarskih djelatnosti u svoje ime i za svoj račun i pri tome se mogu koristiti radom drugih osoba, a koje su upisane u obrtni registar (obrtnici i trgovci pojedinci), članovi uprave i izvršni direktori trgovačkih društava te upravitelji zadruge.

Osiguranici zaposleni u međunarodnim organizacijama u inozemstvu i hrvatski državljani zaposleni na teritoriju RH kod poslodavaca sa sjedištem u inozemstvu - osobe zaposlene u inozemstvu, u međunarodnim organizacijama I kod stranih poslodavaca ako nisu obvezno osigurane prema inozemnim propisima na koje se odnosi međunarodni ugovor o socijalnom osiguranju ili ako nisu obvezno osigurane prema uredbama Europske unije o koordinaciji sustava socijalne sigurnosti. Na osobni zahtjev obvezno se osiguravaju osobe zaposlene u institucijama Europske unije ako nisu obvezno osigurane prema propisima Europske unije. Obvezno se osiguravaju i osobe zaposlene na području Republike Hrvatske kod poslodavaca sa sjedištem u inozemstvu, koji nemaju registriranu podružnicu u Republici Hrvatskoj.

Obiteljska mirovina
Članovi obitelji umrlog osiguranika imaju pravo na obiteljsku mirovinu ako je osiguranik nakon kojeg ostvaruju pravo na mirovinu:
- navršio najmanje 5 godina staža osiguranja ili najmanje 10 godina mirovinskog staža (radnog i posebnog staža, npr. u domobranima)
- ispunjavao uvjete dužine mirovinskog staža za stjecanje prava na invalidsku mirovinu
- bio korisnik starosne, prijevremene starosne ili invalidske mirovine
- bio korisnik prava na profesionalnu rehabilitaciju.

Ako je smrt osiguranika ili osigurane osobe nastala zbog ozljede na radu ili profesionalne bolesti, članovi obitelji

imaju pravo na obiteljsku mirovinu bez obzira na dužinu mirovinskog staža osiguranika.
Članovi obitelji koji mogu ostvariti pravo na obiteljsku mirovinu su:

- udovica / udovac/ izvanbračni drug/ životni partner/ neformalni životni partner / razvedeni bračni drug s pravom na uzdržavanje
- djeca
- roditelji, očuh, maćeha, životni partner roditelja i posvojitelj osiguranika koje je osiguranik ili korisnik prava uzdržavao
- pastorčad koju je osiguranik uzdržavao
- unučad, djeca bez roditelja-braća, sestre i druga djeca koju je osiguranik uzdržavao ako su bez oba roditelja ili ako imaju jednog ili oba roditelja kod kojih postoji potpuni gubitak radne sposobnosti prema ZOMO-u
- dijete nad kojim je osiguranik ostvarivao partnersku skrb
- dijete preminulog životnog partnera kojeg je osiguranik uzdržavao u skladu sa ZOMO-om i propisima o životnom partnerstvu osoba istog spola.

Novi model obiteljskih mirovina od 1. siječnja 2023.
- Pravo na dio obiteljske mirovine

Zakonom o izmjenama i dopunama Zakona o mirovinskom osiguranju (NN 119/22), stupio je na snagu 1. siječnja 2023., izmijenjen je model obiteljskih mirovina kako bi se korisnicima povećalo ukupno mirovinsko primanje omogućavanjem isplate dijela obiteljske mirovine uz korištenje starosne, prijevremene starosne ili invalidske mirovine.
Povećava se mirovinski faktor za izračun visine obiteljske mirovine:

- s dosadašnjeg 0,7 za jednog člana obitelji na 0,77
- s dosadašnjeg 0,8 za dva člana obitelji na 0,88
- s dosadašnjeg 0,9 za tri člana obitelji na 1,0
- te za četiri i više članova obitelji na 1,1.

Povećanje mirovinskog faktora predviđeno je i za korisnike obiteljske mirovine ostvarene prema propisu o hrvatskim braniteljima iz Domovinskog rata i članovima njihovih obitelji, ako je to za njih povoljnije.

Omogućeno je članu obitelji (bračnom/izvanbračnom drugu/razvedenom bračnom drugu s dosuđenim pravom na uzdržavanje/životnom partneru ili neformalnom životnom partneru), uz korištenje starosne, prijevremene starosne ili invalidske mirovine, korištenje i dijela obiteljske mirovine.

Uvjeti za korištenje dijela obiteljske mirovine

- navršenih 65 godina života
- udovica/udovac je jedini korisnik obiteljske mirovine (uz iznimku da se isplata dijela obiteljske mirovine može odrediti onom članu obitelji koji koristi obiteljsku mirovinu uz druge članove obitelji kojima je utvrđen potpuni gubitak radne sposobnosti ili opća nesposobnost za rad ili uz dijete kojem je priznat status osobe s invaliditetom)
- ako ukupna svota mirovina iz obveznog mirovinskog osiguranja u Republici Hrvatskoj (I. i II. stup) ne prelazi iznos od 80 aktualnih vrijednosti mirovine (80 x AVM koji od 1. siječnja 2025. iznosi 13,57 EUR = 1.085,60 eura).

Iznos dijela obiteljske mirovine određuje se u visini od 27% od obiteljske mirovine za jednog člana obitelji, a propisuje se najniži i najviši iznos.

Najniži iznos određuje se u visini tri aktualne vrijednosti mirovine (ali ne više od 50% pripadajuće obiteljske mirovine), a najviši iznos dijela obiteljske mirovine, ako je zbroj starosne, prijevremene starosne ili invalidske mirovine i dijela obiteljske mirovine veći od 80 AVM-a, isplaćuje se u visini razlike do 80 AVM-a (AVM se usklađuje dva puta godišnje, 1. siječnja i 1. srpnja).

Za korisnike obiteljske mirovine određene u visini najniže odnosno najviše mirovine dio obiteljske mirovine određuje se od najniže, odnosno najviše mirovine.

Korisniku starosne, prijevremene starosne ili invalidske mirovine kojemu se uz mirovinu ostvarenu iz Republike Hrvatske isplaćuje i mirovina iz inozemstva, visina inozemne mirovine neće se uzimati u ukupnu svotu mirovine radi utvrđivanja prelazi li iznos od 80 aktualnih vrijednosti mirovine.

Pravo na isplatu dijela obiteljske mirovine ostvaruje se na temelju zahtjeva korisnika mirovine.

Osnovna mirovina

Osnovna mirovina je novčano primanje iz obveznog mirovinskog osiguranja na temelju generacijske solidarnosti koje pod određenim uvjetima stječu osiguranici koji ostvaruju mirovinu iz oba stupa obveznog mirovinskog osiguranja ili član obitelji osiguranika koji je nakon smrti osiguranika naslijedio sredstva iz obveznog mirovinskog osiguranja na temelju individualne kapitalizirane štednje.
Osiguraniku obvezno osiguranom u obveznom mirovinskom osiguranju na temelju individualne kapitalizirane štednje, koji se svojom izjavom Središnjem registru osiguranika u postupku ostvarivanja prava na starosnu ili prijevremenu starosnu mirovinu opredijelio za ostvarivanje prava na mirovinu iz obveznog mirovinskog osiguranja na temelju individualne kapitalizirane štednje, mirovina iz obveznog mirovinskog osiguranja na temelju generacijske solidarnosti određuje se kao osnovna mirovina.
Osnovna mirovina osiguranika koji je ostvario staž osiguranja do početka primjene obveznog mirovinskog osiguranja na temelju individualne kapitalizirane štednje sastoji se od dva dijela, i to dijela mirovine koji mu pripada za mirovinski staž navršen do tog dana koji se određuje kao da je osiguranik bio osiguran samo u obveznom mirovinskom osiguranju na temelju generacijske solidarnosti te dijela mirovine koji mu pripada za mirovinski staž od toga dana određenog uz primjenu faktora osnovne mirovine.
Osiguraniku koji nije ostvario staž osiguranja do početka primjene obveznog mirovinskog osiguranja na temelju individualne kapitalizirane štednje osnovna mirovina određuje se uz primjenu faktora osnovne mirovine.
Članu obitelji osiguranika osiguranog u obveznom mirovinskom osiguranju na temelju individualne kapitalizirane štednje čija su sredstva s osobnog računa naslijeđena obiteljska mirovina iz obveznog mirovinskog osiguranja na temelju generacijske solidarnosti određuje

se kao osnovna mirovina tako da se dio mirovine koji mu pripada za mirovinski staž ostvaren od početka primjene obveznog mirovinskog osiguranja na temelju individualne kapitalizirane štednje određuje uz primjenu faktora osnovne mirovine.

Ako korisnik osnovne mirovine čija su kapitalizirana sredstva s osobnog računa doznačena na račun mirovinskog osiguravajućeg društva ne potpiše ugovor o mirovini u roku od 12 mjeseci od dana kada su sredstava doznačena, mirovinsko osiguravajuće društvo prenijet će sredstva u državni proračun, a nakon prijenosa sredstava mirovina će se ponovno odrediti s danom ostvarivanja prava kao da je korisnik bio osiguran samo u obveznom mirovinskom osiguranju na temelju generacijske solidarnosti.

Osiguraniku mlađem od 55 godina života ili osiguranom kraće od deset godina u obveznom mirovinskom osiguranju na temelju individualne kapitalizirane štednje kod kojeg je nastao potpuni gubitak radne sposobnosti invalidska mirovina određuje se kao da je bio osiguran samo u obveznom mirovinskom osiguranju na temelju generacijske solidarnosti.

Osiguraniku osiguranom u obveznom mirovinskom osiguranju na temelju individualne kapitalizirane štednje mirovina koja se priznaje i/ili određuje prema posebnim propisima određuje se kao da je bio osiguran samo u obveznom mirovinskom osiguranju na temelju generacijske solidarnosti.

Članovima obitelji umrlog osiguranika mlađeg od 55 godina života ili osiguranog kraće od deset godina u obveznom mirovinskom osiguranju na temelju individualne kapitalizirane štednje određuje se obiteljska mirovina za ukupni mirovinski staž umrlog osiguranika kao da je osiguranik bio osiguran samo u obveznom mirovinskom osiguranju na temelju generacijske solidarnosti.

Član mirovinskog fonda kod kojega je nastao djelomični gubitak radne sposobnosti, prema ovom Zakonu ili posebnom propisu, odnosno profesionalna nesposobnost za rad s pravom na invalidsku mirovinu prema posebnom propisu ili koji stekne pravo na privremenu invalidsku mirovinu može ostvariti pravo na mirovinu samo u obveznom mirovinskom osiguranju na temelju generacijske solidarnosti, a sredstva kapitaliziranih doprinosa ostaju na osobnom računu člana fonda dok član ne ostvari pravo na prijevremenu starosnu, starosnu ili invalidsku mirovinu zbog potpunog gubitka radne sposobnosti.

Osiguranik koji pravo na mirovinu ostvaruje prema posebnom propisu kojim se uređuju prava iz mirovinskog osiguranja djelatnih vojnih osoba, policijskih službenika i ovlaštenih službenih osoba ili mu se mirovina određuje prema tom propisu, a koji u roku do 31. listopada 2015. nije izvršio izbor ostanka u obveznom mirovinskom osiguranju individualne kapitalizirane štednje, ostvaruje pravo na mirovinu kao da je bio osiguran samo u obveznom mirovinskom osiguranju generacijske solidarnosti.

Osobni bodovi za osnovnu mirovinu odnosno dio osnovne mirovine određuju se tako da se osobni bodovi određeni na temelju mirovinskog staža navršenog od početka osiguranja u obveznom mirovinskom osiguranju na temelju individualne kapitalizirane štednje pomnože s faktorom osnovne mirovine određenim za kalendarsku godinu u kojoj osiguranik stječe pravo na mirovinu.

Faktor osnovne mirovine određuje se 1. siječnja svake godine u visini prosjeka udjela stope doprinosa za obvezno mirovinsko osiguranje na temelju generacijske solidarnosti propisane za osiguranike osigurane u oba obvezna mirovinska osiguranja u ukupnoj stopi doprinosa za mirovinsko osiguranje u razdoblju od 1. siječnja 2002. do tekuće godine.

Faktor osnovne mirovine primjenjuje se i na najnižu mirovinu i najvišu mirovinu određenu na temelju mirovinskog staža navršenog od početka osiguranja u obveznom mirovinskom osiguranju na temelju individualne kapitalizirane štednje, a na temelju mirovinskog staža ostvarenog do toga dana najniža mirovina i najviša mirovina određuju se kao da je osiguranik bio osiguran samo u obveznom mirovinskom osiguranju na temelju generacijske solidarnosti.

Faktor osnovne mirovine odlukom utvrđuje Upravno vijeće Zavoda.

Poljoprivrednici - osobe koje obavljaju poljoprivrednu i šumarsku djelatnost kao jedino ili glavno zanimanje, a upisane su u upisnik obiteljskih poljoprivrednih gospodarstava, odnosno u upisnik šumoposjednika u svojstvu nositelja ili člana obiteljskog poljoprivrednog gospodarstva.

Profesionalni vatrogasci

Zakonom o vatrogastvu propisana su prava iz mirovinskog osiguranja profesionalnih vatrogasaca.

Profesionalni vatrogasac je prema navedenom Zakonu fizička osoba zaposlena, odnosno raspoređena na radno mjesto na temelju ustroja u javnoj vatrogasnoj postrojbi, profesionalnoj vatrogasnoj postrojbi u gospodarstvu, dobrovoljnom vatrogasnom društvu, vatrogasnoj zajednici općine, grada, područja, županije, Grada Zagreba, Hrvatskoj vatrogasnoj zajednici ili drugoj pravnoj osobi, a udovoljava uvjetima ovog Zakona i propisa donesenih na temelju Zakona za obavljanje poslova profesionalnog vatrogasca.

Pravo na starosnu mirovinu profesionalni vatrogasac stječe prema članku 33., odnosno 180. ZOMO-a uz sniženje starosne granice prema članku 181. ZOMO-a i članku 27. Zakona o stažu osiguranja s povećanim trajanjem.

Osiguranik – profesionalni vatrogasac pravo na starosnu mirovinu može ostvariti na temelju rješenja glavnog vatrogasnog zapovjednika o prestanku službe zbog potrebe službe, bez obzira na godine života ako je navršio mirovinski staž od najmanje 30 godina, od toga 20 godina mirovinskog staža na dužnostima odnosno na poslovima profesionalnog vatrogasca na kojima se staž osiguranja računa s povećanim trajanjem prema odredbama Zakona o vatrogastvu.

Pravo na prijevremenu starosnu mirovinu profesionalni vatrogasac stječe prema članku 34., odnosno 182. ZOMO-a.

Ovim Zakonom propisano je određivanje starosne i prijevremene starosne mirovine za:

a) osiguranika - profesionalnog vatrogasca koji je proveo najmanje 20 godina staža osiguranja u efektivnom trajanju u svojstvu profesionalnog vatrogasca kojemu se staž osiguranja računa s povećanim trajanjem, a u mirovinu ide s radnog mjesta profesionalnog vatrogasca

b) osobe koje u trenutku ostvarivanja prava na mirovinu nisu profesionalni vatrogasci, već u mirovinu odlaze s nekog drugog radnog mjesta, ako su u svojstvu

profesionalnog vatrogasca kojemu se staž osiguranja računa s povećanim trajanjem ostvarili najmanje 30 godina staža osiguranja u efektivnom trajanju.

Produženo osiguranje

Produženo osiguranje je dobrovoljno osiguranje, a pravo na to osiguranje imaju osobe kojima je prestalo obvezno mirovinsko osiguranje i koje su podnijele prijavu na produženo osiguranje najkasnije u roku od dvanaest mjeseci od prestanka obveznog osiguranja.

Na produženo osiguranje može se osigurati za vrijeme: neplaćenog dopusta, mirovanja radnog odnosa dok dijete ne navrši tri godine života, stručnog usavršavanja ili specijalizacije nakon prestanka ugovora o radu, odnosno obavljanja djelatnosti, nezaposlenosti nakon prestanka osiguranja, privremenog ili sezonskog prekida obavljanja djelatnosti, zaposlenja u inozemstvu u međunarodnim i drugim organizacijama na osnovi međunarodnih ugovora o socijalnom osiguranju, odnosno kod stranog poslodavca, ako za to vrijeme osoba nije obvezno osigurana u Republici Hrvatskoj, odnosno ako uredbama Europske unije o koordinaciji sustava socijalne sigurnosti ili međunarodnim ugovorom o socijalnom osiguranju nije drukčije određeno, zatim za vrijema boravka u inozemstvu kao bračni drug osiguranika na radu u inozemstvu te nezaposlenosti osiguranika - člana posade broda nakon prestanka ugovora o radu na određeno vrijeme.

Na produženo osiguranje može se osigurati i osoba koja ima prebivalište na području Republike Hrvatske za vrijeme nezaposlenosti, nakon prestanka obveznog mirovinskog osiguranja u državi članici Europske unije ili u državi s kojom je sklopljen međunarodni ugovor o socijalnom osiguranju, neovisno o tome je li prije obveznog osiguranja u inozemstvu bila osigurana u Republici Hrvatskoj.

Na produženo osiguranje osigurava se osoba nakon prestanka ugovora o radu na određeno vrijeme za stalne sezonske poslove, bračni drug, odnosno životni partner osiguranika - profesionalnog ugovornog diplomata za vrijeme boravka u inozemstvu. Pravo na produženo osiguranje prestaje i prije prestanka navedenih okolnosti ako dospjeli doprinosi nisu uplaćeni u roku od tri mjeseca od dana dospijeća.

Kazališni umjetnici

Zakonom o kazalištima propisan je način ostvarivanja prava na starosnu mirovinu kazališnih umjetnika.

Kazališni umjetnici koji pravo na starosnu mirovnu ostvaruju prema uvjetima koje propisuje ZOK su osiguranici-baletni i plesni kazališni umjetnici zaposleni u izvođačkom dijelu ansambla i plesači-pjevači Ansambla Lado zaposleni u izvođačkom dijelu ansambla.

Pravo na starosnu mirovinu osiguranici-baletni i plesni kazališni umjetnici zaposleni u izvođačkom dijelu ansambla stječu bez obzira na godine života, kada navrše mirovinski staž od najmanje 40 godina, uključujući staž s povećanim trajanjem od čega najmanje 20 godina stvarno provedenih na obavljanju poslova zanimanja iz članka 24. stavak 1. točke 1. Zakona o stažu osiguranja s povećanim trajanjem (plesača klasičnog baleta i plesača suvremenog plesa)

Plesači-pjevači Ansambla Lado zaposleni u izvođačkom dijelu ansambla stječu pravo na starosnu mirovinu bez obzira na godine života kada navrše mirovinski staž od najmanje 45 godina, uključujući staž osiguranja s povećanim trajanjem od čega najmanje 25 godina stvarno provedenih na obavljanju poslova iz članka 24. stavka 1. točke 3. Zakona o stažu osiguranja s povećanim trajanjem (plesač-pjevač narodnih plesova Ansambla Lado).

Pravo na starosnu mirovinu prema uvjetima koje propisuje ZOK mogu ostvariti samo baletni i plesni umjetnici zaposleni u izvođačkom dijelu ansambla i plesači-pjevači Ansambla Lado zaposleni u izvođačkom dijelu ansambla, ako im je posljednje osiguranje upravo na tim poslovima na kojima se staž osiguranja računa s povećanim trajanjem (članak 43. stavak 2. i 62 stavak 2. ZOK-a).

Radnici kod fizičkih osoba - osobe koje u radnom odnosu obavljaju određene poslove za poslodavca-fizičku osobu.

Samostalne profesionalne djelatnosti - osobe koje u skladu s posebnim propisima obavljaju samostalnu profesionalnu djelatnost, kao što su odvjetnici, privatni zdravstveni radnici, umjetnici, novinari, odgajatelji, lektori i prevoditelji, primalje, predstavnici obiteljskog doma, fizička osoba koja samostalno kao profesionalnu djelatnost obavlja poslove savjetovališta i usluga pomoći i njege u kući i drugi.

HRVATSKI ZAVOD ZA MIROVINSKO OSIGURANJE
Središnja služba
A. Mihanovića 3
10000 Zagreb
Hrvatska

mirovinsko.hr