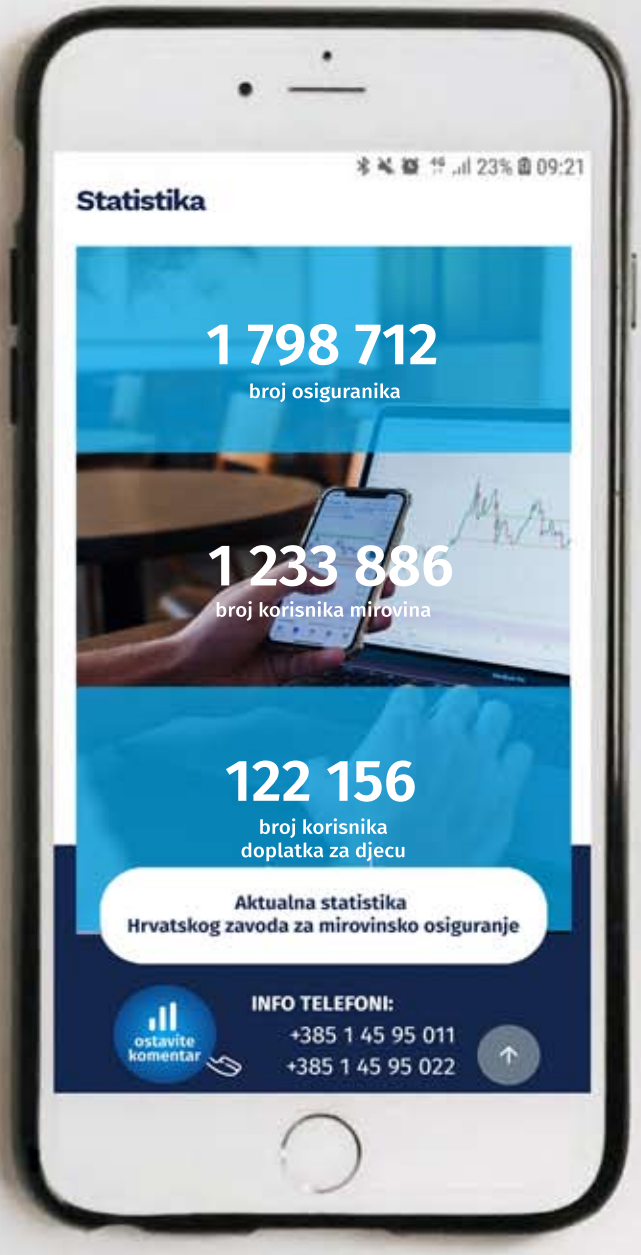

ISSN 1847-6910

BROJ 6/2026

srpanj 2026.

Statističke informacije Hrvatskog zavoda za mirovinsko osiguranje

mirovinsko.hr

hzmo HRVATSKI ZAVOD ZA MIROVINSKO OSIGURANJE

NAKLADNIK
HRVATSKI ZAVOD ZA MIROVINSKO OSIGURANJE
Središnja služba
A. Mihanovića 3, 10000 Zagreb

Za nakladnika
Ivan Serdar, ravnatelj Zavoda

Glavni urednik
Goran Krstičević

Redakcija
Tomislav Oštarić, Josipa Perica, Alen Bučić, Snježana Ožegović, Maja Čakarun, Romana Negovetić

Adresa Uredništva
Redakcija Statističkih informacija Hrvatskog zavoda za mirovinsko osiguranje
A. Mihanovića 3, 10000 Zagreb
telefon: 01/4925-585, telefaks: 01/4595-168
elektronička pošta: urednistvo@mirovinsko.hr
www.mirovinsko.hr

Statističke informacije Hrvatskog zavoda za mirovinsko osiguranje objavljuju se mjesečno u digitalnom obliku na internetskoj stranici Zavoda.
Molimo korisnike da pri korištenju podataka navedu izvor.

ISSN 1847-6910
Ključni naslov: Statističke informacije Hrvatskog zavoda za mirovinsko osiguranje (Online)

Zagreb, srpanj 2026.

SADRŽAJ

predgovor ..... X.

I. OSIGURANICI U SUSTAVU GENERACIJSKE SOLIDARNOSTI
Tablica 1. Osiguranici prema kategorijama osiguranja i spolu 1
Tablica 1a. Osiguranici prema kategorijama osiguranja i usporednim mjesecima 2
Tablica 2. Osiguranici prema kategorijama osiguranja i godinama života 3
Tablica 3. Osiguranici prema djelatnostima i spolu 4
Tablica 3. - analitika Osiguranici prema djelatnostima i spolu prema Nacionalnoj klasifikaciji djelatnosti - NKD 2025. 5
Tablica 3a. Osiguranici prema djelatnostima i usporednim mjesecima 7
Tablica 3b. Osiguranici prema dobnim skupinama i djelatnostima 8
Tablica 4. Osiguranici prema županijama i kategorijama osiguranja 11
Tablica 4a. Osiguranici prema županijama i spolu 12
Tablica 4b. Osiguranici prema županijama i djelatnostima 13
Tablica 5. Osiguranici prema dobnim skupinama i spolu 16
Tablica 6. Korisnici starosnih, prijevremenih starosnih i obiteljskih mirovina ostvarenih prema ZOMO-u, DVO-u i ZOHBDR-u koji rade do polovice punog radnog vremena i primaju mirovinu prema djelatnostima i spolu 17
Tablica 6a. Korisnici starosnih, prijevremenih starosnih i obiteljskih mirovina ostvarenih prema ZOMO-u, DVO-u i ZOHBDR-u koji rade do polovice punog radnog vremena i primaju mirovinu prema županijama i spolu 17
Tablica 6b. Korisnici starosnih, prijevremenih starosnih i obiteljskih mirovina ostvarenih prema ZOMO-u, DVO-u i ZOHBDR-u koji rade do polovice punog radnog vremena i primaju mirovinu prema kategorijama osiguranja i spolu 19
Tablica 6c. Korisnici starosnih, prijevremenih starosnih i obiteljskih mirovina ostvarenih prema ZOMO-u, DVO-u i ZOHBDR-u koji rade do polovice punog radnog vremena i primaju mirovinu prema djelatnostima-stanje na dan 20
Tablica 6d. Korisnici starosnih, prijevremenih starosnih i obiteljskih mirovina ostvarenih prema ZOMO-u, te prema DVO-u i ZOHBDR-u koji rade do polovice punog radnog vremena i primaju mirovinu 21
Tablica 7. Osiguranici prema sklopljenim ugovorima o radu na određeno/neodređeno vrijeme 22
Tablica 7a. Osiguranici prema sklopljenim ugovorima o radu na određeno/neodređeno vrijeme te županijama i spolu 23
Tablica 8. Osiguranici prema prijavama/prvim prijavama/odjavama 25
Tablica 9. Kretanje broja osiguranika prema godinama i mjesecima 26
Tablica 10. Kretanje broja osiguranika prema područjima djelatnosti 29
Tablica 10a. Kretanje broja osiguranika prema županijama 30
Tablica 10b. Broj osiguranika prema županijama/gradovima (općina rada) 31
Tablica 11. Godišnji prosjeci osiguranika prema županijama/gradovima (općina rada) za godine 2020.-2025. 42
Tablica 11a. Godišnji prosjeci osiguranika prema županijama za godine 2020.-2025. 53
Tablica 11b. Godišnji prosjeci osiguranika prema dobnim skupinama za godine 2020.-2025. 55

II. KORISNICI MIROVINA
Tablica 12. Korisnici mirovina i prosječne mirovine 56
Tablica 12a. Korisnici kojima su mirovine priznate i/ili određene prema posebnim propisima 57
Tablica 13. Korisnici mirovina koji su pravo na mirovinu ostvarili prema Zakonu o mirovinskom osiguranju- bez međunarodnih ugovora 58
Tablica 14. Korisnici mirovina prema vrstama i svotama mirovina - ZOMO 59
Tablica 15 - 1sm. Korisnici starosne mirovine koji su pravo na mirovinu ostvarili prema Zakonu o mirovinskom osiguranju- bez međunarodnih ugovora 60
Tablica 15 – 1_dugogodišnji Korisnici starosne mirovine za dugogodišnjeg osiguranika koji su pravo na mirovinu ostvarili prema Zakonu o mirovinskom osiguranju- bez međunarodnih ugovora 61
Tablica 15 – 1_prevedena Korisnici starosne mirovine prevedene iz invalidske koji su pravo na mirovinu ostvarili prema Zakonu o mirovinskom osiguranju- bez međunarodnih ugovora 62
Tablica 15 – 1psm. Korisnici prijevremene starosne mirovine koji su pravo na mirovinu ostvarili prema Zakonu o mirovinskom osiguranju- bez međunarodnih ugovora 63
Tablica 15 – 1psm bez smanjenja polaznog faktora Korisnici prijevremene starosne mirovine koji su pravo na mirovinu ostvarili prema Zakonu o mirovinskom osiguranju- bez međunarodnih ugovora 64
Tablica 15 – 1_stečaj Korisnici prijevremene starosne mirovine zbog stečaja poslodavca koji su pravo na mirovinu ostvarili prema Zakonu o mirovinskom osiguranju- bez međunarodnih ugovora 65
Tablica 15 - 1s. Korisnici sveukupno starosne mirovine koji su pravo na mirovinu ostvarili prema Zakonu o mirovinskom osiguranju- bez međunarodnih ugovora 66

Tablica 15 – 1inv. Korisnici invalidske mirovine koji su pravo na mirovinu ostvarili prema Zakonu o mirovinskom osiguranju- bez međunarodnih ugovora 67
Tablica 15 – 1o. Korisnici obiteljske mirovine koji su pravo na mirovinu ostvarili prema Zakonu o mirovinskom osiguranju- bez međunarodnih ugovora 68
Tablica 15 – 1u. Korisnici mirovina prema spolu koji su pravo na mirovinu ostvarili prema Zakonu o mirovinskom osiguranju- bez međunarodnih ugovora 69
Tablica 15. - MU. Korisnici koji su pravo na mirovinu ostvarili prema Zakonu o mirovinskom osiguranju i prema međunarodnim ugovorima 70
Tablica 15a. -MU Korisnici mirovina prema vrstama i svotama mirovina - ZOMO i prema međunarodnim ugovorima 70
Tablica 15pp.1a Korisnici mirovina – radnici na poslovima ovlaštenih službenih osoba u tijelima unutarnjih poslova i pravosuđa, kojima je pravo na mirovinu priznato prema propisima koji su bili na snazi do stupanja na snagu Zakona o pravima DVO, PS i OSO - prema razredima svota netomirovina 71
Tablica 15pp.1b Korisnici mirovina – radnici na poslovima policijskih službenika, ovlaštenih službenih osoba pravosuđa i službene osobe s posebnim dužnostima i ovlastima u sigurnosno obavještajnom sustavu RH koji su pravo na mirovinu ostvarili prema Zakonu o pravima DVO, PS i OSO - prema razredima svota netomirovina 71
Tablica 15pp.1c Korisnici mirovina – djelatne vojne osobe koji su pravo na mirovinu ostvarili prema Zakonu o pravima DVO, PS i OSO- prema razredima svota netomirovina 71
Tablica 15pp.2 Korisnici mirovina koji pravo na mirovinu ostvaruju prema zakonu o posebnim pravima iz mirovinskog osiguranja zaposlenika na poslovima razminiranja - prema razredima svota netomirovina 71
Tablica 15pp.3 Korisnici mirovina koji su pravo na mirovinu ostvarili prema Zakonu o hrvatskim braniteljima iz Domovinskog rata i članovima njihovih obitelji - ZOHBDR- prema razredima svota netomirovina 73
Tablica 15pp.4 Korisnici mirovina kojima su mirovine priznate prema općim propisima, a određene prema ZOHBDR-u- prema razredima svota netomirovina 73
Tablica 15pp.5 Korisnici mirovina prema vrstama i svotama mirovina koji su pravo na mirovinu ostvarili prema Ugovoru između Republike Hrvatske i Bosne i Hercegovine o suradnji na području prava stradalnika rata u Bosni i Hercegovini koji su bili pripadnici HVO-a i članova njihovih obitelji – HVO - glava IX. ZOHBDR- prema razredima svota netomirovina 74
Tablica 15pp.6 Korisnici mirovina – prema Zakonu o vatrogastvu- vatrogasci - prema razredima svota netomirovina 74
Tablica 15pp.7 Korisnici mirovina – redoviti članovi Hrvatske akademije znanosti i umjetnosti- HAZU -prema razredima svota netomirovina 75
Tablica 15pp.8 Korisnici mirovina – koji pravo na mirovinu ostvaruju prema Zakonu o kazalištima -prema razredima svota netomirovina 75
Tablica 15pp.9 Korisnici mirovina – osiguranici-članovi posade broda u međunarodnoj i nacionalnoj plovidbi -prema razredima svota netomirovina 76
Tablica 15pp.10 Korisnici mirovina – zastupnici u Hrvatskom saboru, članovi Vlade, suci Ustavnog suda i glavni državni revizor -prema razredima svota netomirovina 76
Tablica 15pp.11 Korisnici mirovina – pripadnici Hrvatske domovinske vojske od 1941. do 1945. -prema razredima svota netomirovina 78
Tablica 15pp.12 Korisnici mirovina – sudionici NOR-a -prema razredima svota netomirovina 78
Tablica 15pp.13 Korisnici mirovina – pripadnici bivše JNA - prema razredima svota netomirovina 80
Tablica 15pp.14 Korisnici mirovina – pripadnici bivše JNA - članak 79. ZOMO - prema razredima svota netomirovina 80
Tablica 15pp.15 Korisnici mirovina – bivši politički zatvorenici - prema razredima svota netomirovina 80
Tablica 15pp.16 Korisnici mirovina – radnici u Istarskim ugljenokopima „Tupljak“ d.d. Labin - prema razredima svota netomirovina 82
Tablica 15pp.17 Korisnici mirovina – radnici profesionalno izloženi azbestu - prema razredima svota netomirovina 82
Tablica 15pp.18 Korisnici mirovina – članovi Izvršnog vijeća Sabora, Saveznog izvršnog vijeća i administrativno umirovljeni javni službenici - prema razredima svota netomirovina 84
Tablica 15pp.19 Korisnici mirovina – službenici u saveznim tijelima bivše SFRJ - prema razredima svota netomirovina 84
Tablica 15 - svi SM Korisnici starosne mirovine koji su pravo na mirovinu ostvarili prema zakonima o mirovinskom osiguranju – bez međunarodnih ugovora - prema razredima svota netomirovina 86
Tablica 15 - svi dugogodišnji Korisnici starosne mirovine za dugogodišnjeg osiguranika koji su pravo na mirovinu ostvarili prema zakonima o mirovinskom osiguranju – bez međunarodnih ugovora - prema razredima svota netomirovina 87
Tablica 15 - svi prevedeni Korisnici starosne mirovine prevedene iz invalidske koji su pravo na mirovinu ostvarili prema zakonima o mirovinskom osiguranju – bez međunarodnih ugovora - prema razredima svota netomirovina 88

Tablica 15 - svi PSM Korisnici prijevremene starosne mirovine koji su pravo na mirovinu ostvarili prema zakonima o mirovinskom osiguranju – bez međunarodnih ugovora - prema razredima svota netomirovina 89
Tablica 15 - svi PSM bez smanjenja polaznog faktora Korisnici prijevremene starosne mirovine koji su pravo na mirovinu ostvarili prema zakonima o mirovinskom osiguranju – bez međunarodnih ugovora - prema razredima svota netomirovina 90
Tablica 15 - svi stečaj Korisnici prijevremene starosne mirovine zbog stečaja poslodavca koji su pravo na mirovinu ostvarili prema zakonima o mirovinskom osiguranju – bez međunarodnih ugovora - prema razredima svota netomirovina 91
Tablica 15 - svi sveukupno starosna mirovina Sveukupno korisnici starosne mirovine koji su pravo na mirovinu ostvarili prema zakonima o mirovinskom osiguranju – bez međunarodnih ugovora - prema razredima svota netomirovina 92
Tablica 15 - svi INV Korisnici invalidske mirovine koji su pravo na mirovinu ostvarili prema zakonima o mirovinskom osiguranju – bez međunarodnih ugovora - prema razredima svota netomirovina 93
Tablica 15 - svi OBT Korisnici obiteljske mirovine koji su pravo na mirovinu ostvarili prema zakonima o mirovinskom osiguranju – bez međunarodnih ugovora - prema razredima svota netomirovina 94
Tablica 15 - sveukupno Sveukupno korisnici mirovine koji su pravo na mirovinu ostvarili prema zakonima o mirovinskom osiguranju – bez međunarodnih ugovora - prema razredima svota netomirovina 95
Tablica 16. Sveukupno netomirovina korisnika mirovine koji su pravo na mirovinu ostvarili prema zakonima o mirovinskom osiguranju – bez međunarodnih ugovora 96
Tablica 17. Korisnici mirovina prema dobnim skupinama i spolu koji su pravo na mirovinu ostvarili prema Zakonu o mirovinskom osiguranju 97
Tablica 18. Korisnici najviše mirovine kojima je mirovina određena prema zakonu koji se primjenjivao do 31. prosinca 1998., za lipanj 2026. (isplata u srpnju 2026.) 98
Tablica 18a. Korisnici minimalne mirovine kojima je mirovina određena prema zakonu koji se primjenjivao do 31. prosinca 1998., za lipanj 2026. (isplata u srpnju 2026.) 98
Tablica 18b. Korisnici najviše mirovine kojima je mirovina određena prema Zakonu o najvišoj mirovini za lipanj 2026. (isplata u srpnju 2026.) 98
Tablica 18c. Korisnici najniže mirovine kojima je mirovina određena prema ZOMO za lipanj 2026. (isplata u srpnju 2026.) 98
Tablica 19. Prosječni mirovinski staž korisnika mirovina - ZOMO 99
Tablica 19a. Prosječna dob korisnika mirovina - ZOMO 99
Tablica 19b. Broj godina korištenja prava na mirovinu - ZOMO 99
Tablica 19c. Prosječni mirovinski staž korisnika mirovina koji su pravo na mirovinu prema ZOMO-u ostvarili u 2026. godini - novi korisnici 99
Tablica 19d. Prosječna dob korisnika mirovina koji su pravo na mirovinu prema ZOMO-u ostvarili u 2026. godini - novi korisnici 99
Tablica 19e. Korisnici koji su pravo na mirovinu ostvarili u 2026. godini prema Zakonu o mirovinskom osiguranju - novi korisnici 100
Tablica 19f. Korisnici koji su pravo na mirovinu ostvarili u 2026. godini prema Zakonu o mirovinskom osiguranju - novi korisnici, bez korisnika mirovina koji su mirovinu ostvarili prema međunarodnim ugovorima 100
Tablica 19g. Korisnici mirovina kojima je u 2026. godini prestalo pravo na mirovinu - uzrok smrt, koji su pravo na mirovinu ostvarili prema ZOMO 101
Tablica 19h. Korisnici osnovnih mirovina koji su pravo na mirovinu prvi put ostvarili u 2026. godini prema ZOMO - novi korisnici 105
Tablica 19i. Korisnici osnovnih mirovina koji su pravo na mirovinu prvi put ostvarili u 2026. godini prema ZOMO - novi korisnici, bez korisnika mirovina koji su mirovinu ostvarili prema međunarodnim ugovorima 105
Tablica 20. Korisnici mirovina prema vrstama mirovina, spolu, prosječnoj mirovini i prosječnom stažu – ZOMO 107
Tablica 20.- BMU Korisnici mirovina prema vrstama mirovina, spolu, prosječnoj mirovini i prosječnom stažu – ZOMO- bez međunarodnih ugovora 108
Tablica 20.- OM Korisnici osnovnih mirovina prema vrstama mirovina, spolu, prosječnoj mirovini i prosječnom stažu – ZOMO 109
Tablica 20.- OM- BMU Korisnici osnovnih mirovina prema vrstama mirovina, spolu, prosječnoj mirovini i prosječnom stažu – ZOMO- bez međunarodnih ugovora 109
Tablica 20pp.1a. Korisnici mirovina – radnici na poslovima ovlaštenih službenih osoba u tijelima unutarnjih poslova i pravosuđa, kojima je pravo na mirovinu priznato prema propisima koji su bili na snazi do stupanja na snagu Zakona o pravima DVO, PS I OSO- prema spolu 112
Tablica 20pp.1b. Korisnici mirovina – radnici na poslovima policijskih službenika, ovlaštenih službenih osoba pravosuđa i službene osobe s posebnim dužnostima i ovlastima u sigurnosno obavještajnom sustavu RH koji su pravo na mirovinu ostvarili prema Zakonu o pravima DVO, PS I OSO - prema spolu 112

Tablica 20pp.1c. Korisnici mirovina prema vrstama mirovina, spolu, prosječnoj mirovini i prosječnom stažu koji su pravo na mirovinu ostvarili prema Zakonu o pravima iz mirovinskog osiguranja djelatnih vojnih osoba, policijskih službenika i ovlaštenih službenih osoba – DVO 112
Tablica 20pp.2 Korisnici koji pravo na mirovinu ostvaruju prema Zakonu o posebnim pravima iz mirovinskog osiguranja zaposlenika na poslovima razminiranja 112
Tablica 20pp.3 Korisnici mirovina prema vrstama mirovina, spolu, prosječnoj mirovini i prosječnom stažu koji su pravo na mirovinu ostvarili prema Zakonu o hrvatskim braniteljima iz Domovinskog rata i članovima njihovih obitelji - ZOHBDR 114
Tablica 20pp.4 Korisnici mirovina kojima su mirovine priznate prema općim propisima, a određene prema ZOHBDR-u 114
Tablica 20pp.5 Korisnici mirovina prema vrstama mirovina, spolu, prosječnoj mirovini i prosječnom stažu koji su pravo na mirovinu ostvarili prema Ugovoru između Republike Hrvatske i Bosne i Hercegovine o suradnji na području prava stradalnika rata u Bosni i Hercegovini koji su bili pripadnici Hrvatskog vijeća obrane i članova njihovih obitelji – HVO - glava IX. 114
Tablica 20pp.6 Korisnici mirovina – korisnici koji pravo na mirovinu ostvaruju prema Zakonu o vatrogastvu – vatrogasci- prema spolu 114
Tablica 20pp.7 Korisnici mirovina – redoviti članovi HAZU- prema spolu 116
Tablica 20pp.8 Korisnici mirovina – koji pravo na mirovinu ostvaruju prema Zakonu o kazalištima- prema spolu 116
Tablica 20pp.9 Korisnici mirovina –osiguranici-članovi posade broda u međunarodnoj i nacionalnoj plovidbi - prema spolu 116
Tablica 20pp.10 Korisnici mirovina – zastupnici u Hrvatskom saboru, članovi Vlade, suci Ustavnog suda i glavni državni revizor - prema spolu 116
Tablica 20pp.11 Korisnici mirovina – pripadnici Hrvatske domovinske vojske od 1941. do 1945. - prema spolu 118
Tablica 20pp.12 Korisnici mirovina –sudionici NOR-a - prema spolu 118
Tablica 20pp.13 Korisnici mirovina – pripadnici bivše JNA - prema spolu 118
Tablica 20pp.14 Korisnici mirovina – pripadnici bivše JNA - članak 79. ZOMO - prema spolu 118
Tablica 20pp.15 Korisnici mirovina – bivši politički zatvorenici - prema spolu 118
Tablica 20pp.16 Korisnici mirovina – radnici u Istarskim ugljenokopima „Tupljak“ d.d. Labin - prema spolu 120
Tablica 20pp.17 Korisnici mirovina – radnici profesionalno izloženi azbestu - prema spolu 120
Tablica 20pp.18 Korisnici mirovina – članovi Izvršnog vijeća Sabora, Saveznog izvršnog vijeća i administrativno umirovljeni javni službenici - prema spolu 120
Tablica 20pp.19 Korisnici mirovina – službenici u saveznim tijelima bivše SFRJ-prema spolu 120
Tablica 21. Korisnici mirovina prema vrstama mirovina i županijama- ZOMO 122
Tablica 21a. Korisnici mirovina prema vrstama mirovina i županijama koji su pravo na mirovinu ostvarili prema Zakonu o pravima iz mirovinskog osiguranja djelatnih vojnih osoba, policijskih službenika i ovlaštenih službenih osoba – DVO 123
Tablica 21b. Korisnici mirovina prema vrstama mirovina i županijama koji su pravo na mirovinu ostvarili prema Zakonu o hrvatskim braniteljima iz Domovinskog rata i članovima njihovih obitelji - ZOHBDR 124
Tablica 21c. Korisnici mirovina prema vrstama mirovina i županijama koji su pravo na mirovinu ostvarili prema Ugovoru između Republike Hrvatske i Bosne i Hercegovine o suradnji na području prava stradalnika rata u Bosni i Hercegovini koji su bili pripadnici Hrvatskog vijeća obrane i članova njihovih obitelji – HVO – glava IX. ZOHBDR-a 125
Tablica 22. DOM-1 Korisnici kojima je isplaćena osobna (starosna, prijevremena starosna ili invalidska mirovina) i dio obiteljske mirovine (dom) 127
Tablica 22. DOM-2 Korisnici kojima je isplaćena osobna i dio obiteljske mirovine (dom) prema spolu i razredima svota dijela obiteljske mirovine 128
Tablica 22. DOM-3 Korisnici kojima je isplaćena osobna (starosna, prijevremena starosna ili invalidska mirovina) i dio obiteljske mirovine (dom) prema spolu i županijama 129
Tablica 22. DOM-4 Korisnici kojima je isplaćena osobna (starosna, prijevremena starosna ili invalidska mirovina) i dio obiteljske mirovine (dom) prema dobi 130
Tablica 22. DOM-5 Korisnici kojima je isplaćena osobna i dio obiteljske mirovine (dom) prema spolu 130
Tablica 22. DOM-6 Korisnici mirovina ostvarenih prema ZOMO, DVO, ZOHBDR i HVO 131
Tablica 22. DOM-7 Korisnici mirovina ostvarenih prema ZOMO, DVO, ZOHBDR i HVO – bez međunarodnih ugovora 132
Tablica 22. ukupno Broj osiguranika i broj korisnika mirovina te njihov odnos 133

III. AKTUALNA VRIJEDNOST MIROVINE, NAJNIŽA MIROVINA I POSTOTAK USKLAĐIVANJA

Tablica 23. Aktualna vrijednost mirovine, najniža mirovina i postotak usklađivanja 134

Tablica 24. Broj korisnika kojima se mirovina isplaćivala u inozemstvo u 2025. prema državama i vrstama mirovina....135
Tablica 25. Broj osiguranika/broj korisnika mirovina/odnos od 1980. do 2025. 136
Tablica 25a. Broj osiguranika/broj korisnika mirovina- stanje na posljednji dan u mjesecu od prosinca 2019. do lipnja 2026. 136

IV. DOPLATAK ZA DJECU

Tablica 26. Broj djece, broj korisnika doplatka za djecu i obračunate svote doplatka za djecu prema cenzusima 137
Tablica 26a. Pronatalitetni dodatak čl. 18. ZDD-a TUZ....137
Tablica 27. Korisnici doplatka za djecu, broj djece i prosječne mjesečne svote doplatka za djecu prema županijama.... 138
Tablica 28. Korisnici doplatka za djecu i broj djece prema godinama (2003.-2025.) 139
Tablica 28a. Korisnici doplatka za djecu i broj djece prema godinama, siječanj-prosinac 2025. i siječan- svibanj 2026. 139
Tablica 28b. Kretanje broja korisnika doplatka za djecu kojima pripada pronatalitetni dodatak (TUZ+INZ) prema godinama (2016. -2025.) i mjesecima (2026.) 139

V. FINANCIJSKI PODACI - RASHODI HRVATSKOG ZAVODA ZA MIROVINSKO OSIGURANJE

Tablica 29. Rashodi za mirovine i mirovinska primanja (od siječnja 2022. do lipnja 2026.) 140
Tablica 29a. Rashodi za doplatak za djecu (od siječnja 2022. do lipnja 2026.)....140

VI. KORISNICI NACIONALNE NAKNADE ZA STARIJE OSOBE

Tablica 30. Korisnici nacionalne naknade za starije osobe prema spolu i dobi....141
Tablica 31. Korisnici nacionalne naknade za starije osobe u isplati prema spolu, prosječnoj dobi i županijama 142

Rječnik kratica koje se koriste u Statističkim informacijama Hrvatskog zavoda za mirovinsko osiguranje 143

Osnovni pojmovi iz mirovinskog osiguranja prema abecedi 144

PREDGOVOR

Radi što bolje informiranosti i dostupnosti statističkih podataka Hrvatskog zavoda za mirovinsko osiguranje svim zainteresiranim korisnicima u 2003. godini pokrenut je bilten sa statističkim podacima koji se vode i obrađuju u Zavodu. Prvi broj Statističkih informacija Hrvatskog zavoda za mirovinsko osiguranje tiskan je u svibnju 2003. i do broja 8 iz 2003. izlazio je kao mjesečnik, a nakon toga tromjesečno. Od broja 1/2010. Statističke informacije Hrvatskog zavoda za mirovinsko osiguranje izlaze isključivo u digitalnom obliku te su kao i do sada javno dostupne na internetskim stranicama Zavoda, dok s brojem 4/2018., izlaze mjesečno.

U biltenu Statističke informacije Hrvatskog zavoda za mirovinsko osiguranje objavljuju se statistički podaci iz područja mirovinskog osiguranja, doplatka za djecu i nacionalne naknade za starije osobe u Republici Hrvatskoj.

U ovom broju Statističkih informacija Hrvatskog zavoda za mirovinsko osiguranje nalaze se podatci o osiguranicima u obveznom mirovinskom osiguranju na temelju generacijske solidarnosti prema osnovama osiguranja, spolu, djelatnostima, županijama. Isto tako, dan je pregled korisnika prava iz mirovinskog osiguranja prema osnovama osiguranja, prosječnoj mirovini, prema vrstama mirovina, korisnicima najviše i najniže mirovine, korisnicima mirovina koji su pravo ostvarili prema povoljnijim uvjetima, prosječnome mirovinskom stažu te prosječnoj dobi korisnika mirovina i broju korisnika mirovina prema županijama i ostalom.

U ovaj broj uključeni su, uz ostale, i podaci o: osiguranicima prema kategorijama osiguranja i spolu (stanje na dan 30. lipnja 2026.), osiguranicima prema kategorijama osiguranja i godinama života (stanje na dan 30. lipnja 2026.), osiguranicima prema djelatnostima i spolu, korisnicima mirovina i prosječnim mirovinama prema vrstama i svotama mirovina. U dijelu o doplatku za djecu nalaze se podaci o broju korisnika doplatka za djecu i broju djece prema cenzusima, te o broju korisnika doplatka za djecu, broju djece i prosječnim mjesečnim obračunatim svotama prema županijama za lipanj 2026. (isplata u srpnju 2026.) te godišnjem prosjeku broja korisnika i broju djece od 2003. do 2025. U dijelu o korisnicima nacionalne naknade za starije osobe nalaze se podatci o korisnicima nacionalne naknade za starije osobe prema spolu i dobi, prosječnoj dobi i županijama za lipanj 2026. (isplata u srpnju 2026.).

Publikacija Statističke informacije HZMO-a izlazi u digitalnom obliku (PDF dokument), te ima izrađene knjižne oznake (bookmarks) pomoću kojih se možete brže i lakše kretati kroz publikaciju. Način otvaranja pregleda knjižnih oznaka ovisi o vašem internetskom pregledniku, odnosno dodatku za preglednik kojim pregledavate PDF dokumente, ili o programskom alatu s kojim samostalno možete pregledavati PDFdokumente, ali knjižne oznake najlakše možete naći kao ikonu zastavice neovisno o tipu internetskog preglednika ili samostalnog programskog alata. Radi lakšeg snalaženja pripremljen je i pregled osnovnih pojmova iz mirovinskog osiguranja abecednim redoslijedom.
Statistike Zavoda, uključujući i Statističke informacije Hrvatskog zavoda za mirovinsko osiguranje, dostupne su u digitalnom obliku, na internetskoj stranici www.mirovinsko.hr, u potkategoriji Mediji/Statistika.

Zagreb, srpanj 2026.

urednik
Goran Krstičević

I. OSIGURANICI U SUSTAVU GENERACIJSKE SOLIDARNOSTI

OSIGURANICI PREMA KATEGORIJAMA OSIGURANJA I SPOLU

Tablica 1.

Red. br.	Kategorije osiguranja	Stanje: 30. lipnja 2026.		
		Muškarci	Žene	Ukupno
0	1	2	3	4
1.	Radnici kod pravnih osoba	804345	735543	**1539888**
2.	Radnici kod fizičkih osoba	64307	59085	**123392**
3.	Obrtnici	61606	35276	**96882**
4.	Poljoprivrednici	12058	5315	**17373**
5.	Samostalne profesionalne djelatnosti	11121	5998	**17119**
6.	Osiguranici zaposleni u međunarodnim organizacijama u inozemstvu i hrvatski državljani zaposleni na teritoriju RH kod poslodavaca sa sjedištem u inozemstvu	109	50	**159**
7.	Produženo osiguranje	1504	2395	**3899**
UKUPNO		**955050**	**843662**	**1798712**

Hrvatski zavod za mirovinsko osiguranje (u daljnjem tekstu: Zavod) vodi evidenciju ***osiguranika*** **prema** ***općini/gradu rada zadnje registrirane prijave o stjecanju svojstva osiguranika u bazi osiguranika*** **, a ne prebivališta.** Zaposleni su definirani svojim brojem u službenim statistikama Državnog zavoda za statistiku, središnjeg tijela za statistiku RH.

Zavod u svojim statističkim evidencijama, uz osiguranike kod pravnih i fizičkih osoba te osiguranike obrtnike, poljoprivrednike, osiguranike samostalnih profesionalnih djelatnosti vodi i osiguranike s otvorenom prijavom na osiguranje, poput osoba na stručnom osposobljavanju, osoba s produženim osiguranjem i drugo. Te se osobe ne mogu smatrati zaposlenima i Državni zavod za statistiku ne uključuje ih u svoja izvješća o broju zaposlenih. Jedina dva službena izvora na temelju kojih se može govoriti o padu ili rastu zaposlenosti podaci su Državnog zavoda za statistiku (DZS) o broju zaposlenih, koje DZS prikuplja iz poreznih obrazaca, JOPPD-a i Anketa o radnoj snazi.

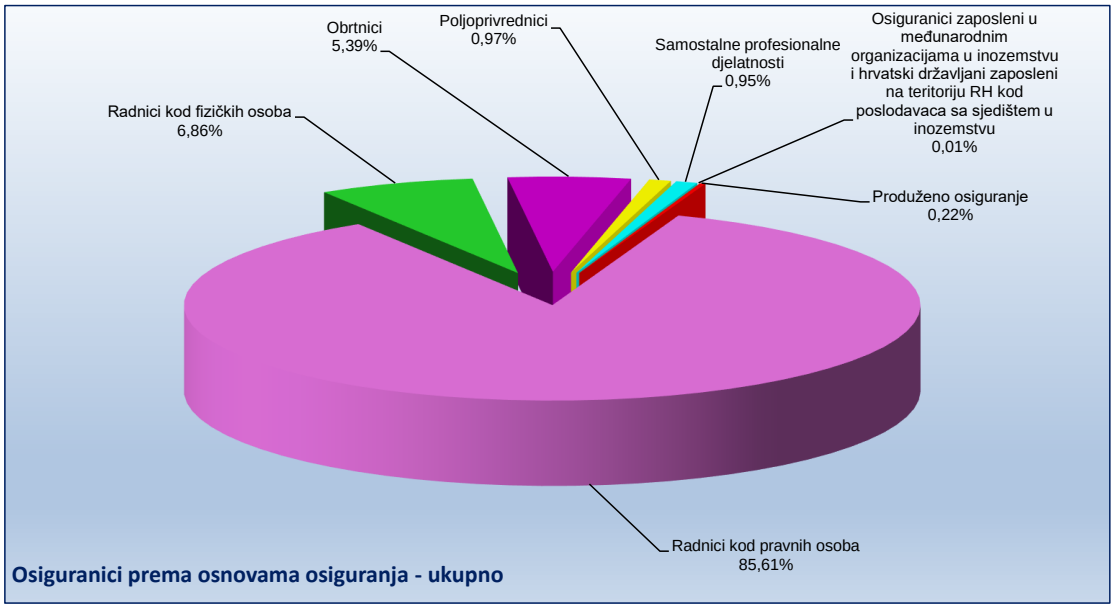

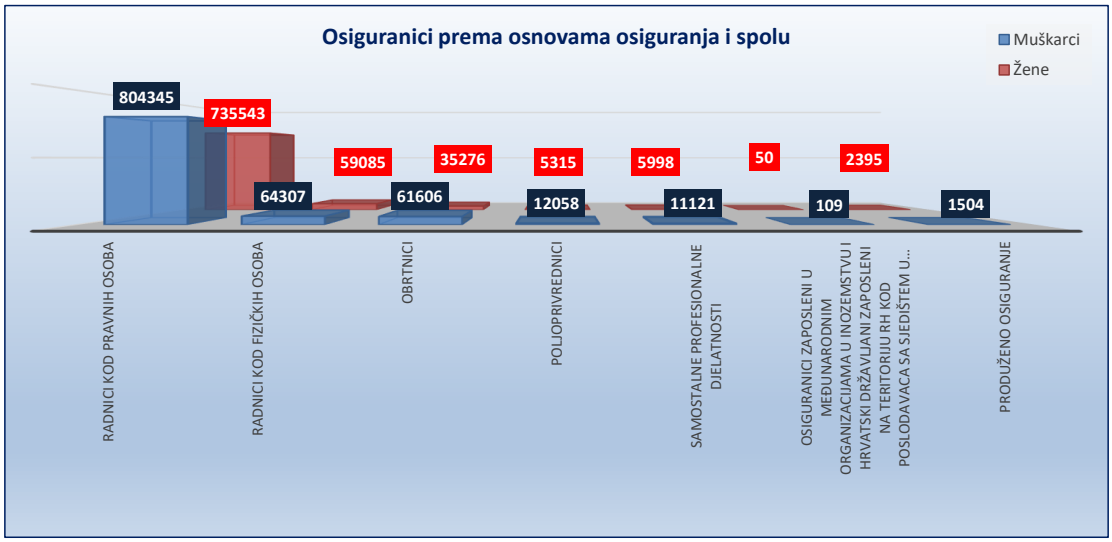

OSIGURANICI PREMA KATEGORIJAMA OSIGURANJA i usporednim mjesecima

Tablica 1 a.

Red. br.	Kategorije osiguranja	Stanje: 30. lipnja 2025.	Stanje: 31. svibnja 2026.	Stanje: 30. lipnja 2026.
		Ukupno	Ukupno	Ukupno
0	1	2	3	4
1.	Radnici kod pravnih osoba	1527554	1530537	**1539888**
2.	Radnici kod fizičkih osoba	122127	116046	**123392**
3.	Obrtnici	93561	94967	**96882**
4.	Poljoprivrednici	18245	17491	**17373**
5.	Samostalne profesionalne djelatnosti	18083	17296	**17119**
6.	Osiguranici zaposleni u međunarodnim organizacijama u inozemstvu i hrvatski državljani zaposleni na teritoriju RH kod poslodavaca sa sjedištem u inozemstvu	174	159	**159**
7.	Produženo osiguranje	3772	3980	**3899**
UKUPNO		**1783516**	**1780476**	**1798712**

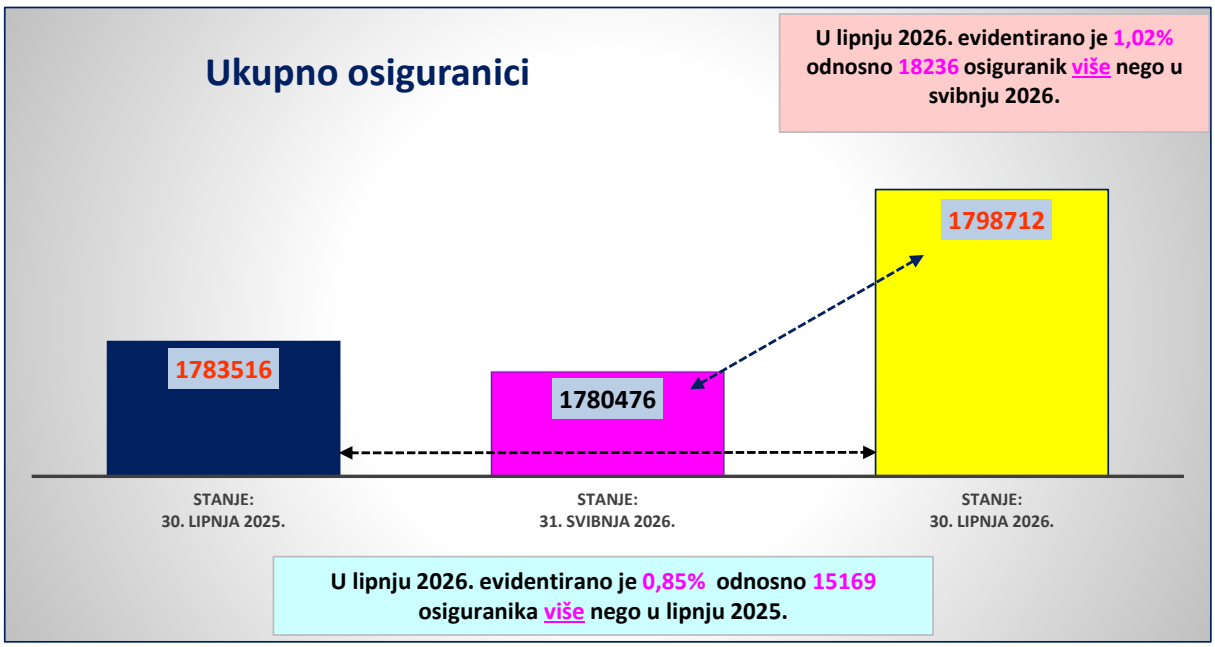

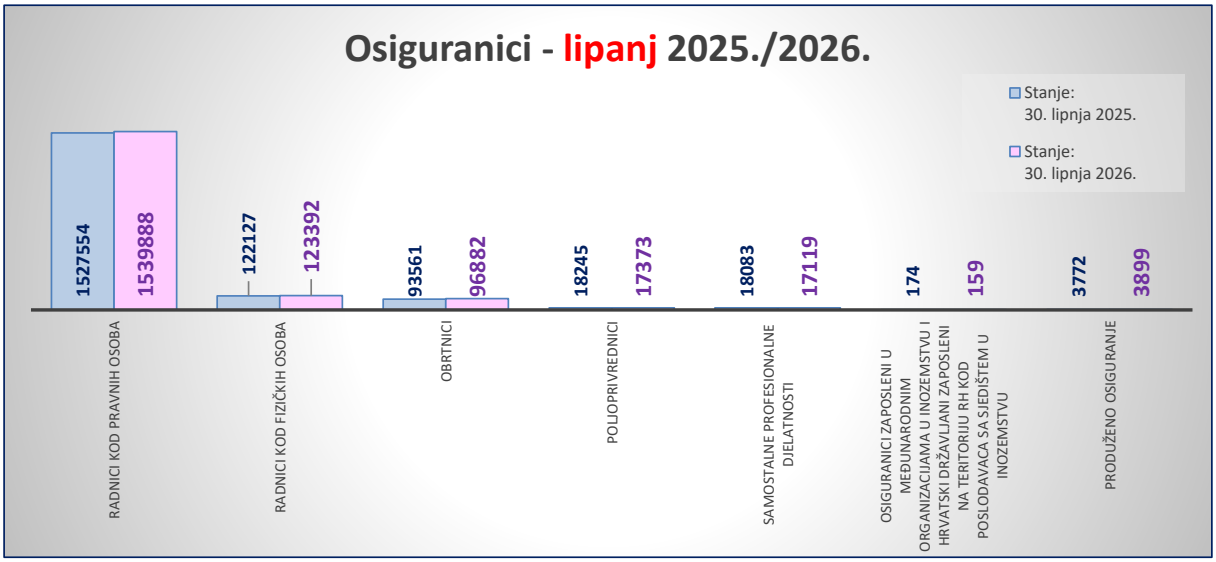

OSIGURANICI PREMA KATEGORIJAMA OSIGURANJA I GODINAMA ŽIVOTA

Tablica 2. Stanje: 30. lipnja 2026.

Red. br.	Kategorije osiguranja	Osiguranici mlađi od 40 godina	Osiguranici koji imaju 40 godina ili više, a manje od 50 godina	Osiguranici koji imaju 50 godina ili više, a manje od 60 godina	Osiguranici koji imaju 60 godina ili više	Ukupno
0	1	2	3	4	5	6
1.	Radnici kod pravnih osoba	647420	415191	337815	139.462	**1539888**
2.	Radnici kod fizičkih osoba	64884	28369	20464	9675	**123392**
3.	Obrtnici	33294	31213	23038	9337	**96882**
4.	Poljoprivrednici	5396	4327	5253	2397	**17373**
5.	Samostalne profesionalne djelatnosti	4953	5163	4180	2823	**17119**
6.	Osiguranici zaposleni u međunarodnim organizacijama u inozemstvu i hrvatski državljani zaposleni na teritoriju RH kod poslodavaca sa sjedištem u inozemstvu	78	42	24	15	**159**
7.	Produženo osiguranje	480	868	1712	839	**3899**
UKUPNO		**756505**	**485173**	**392486**	**164548**	**1798712**

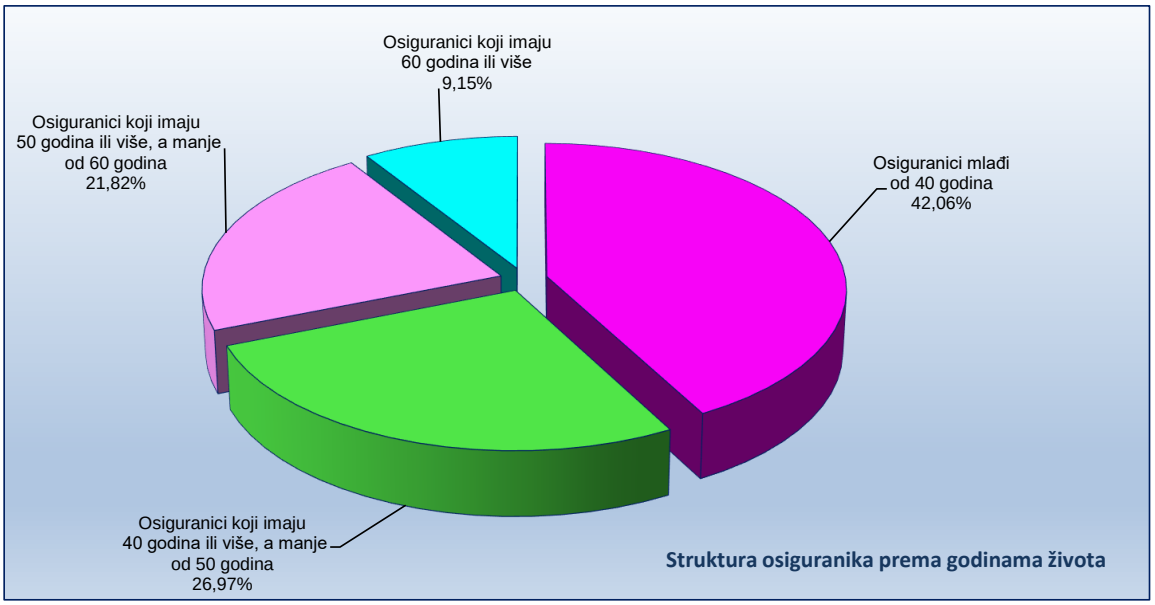

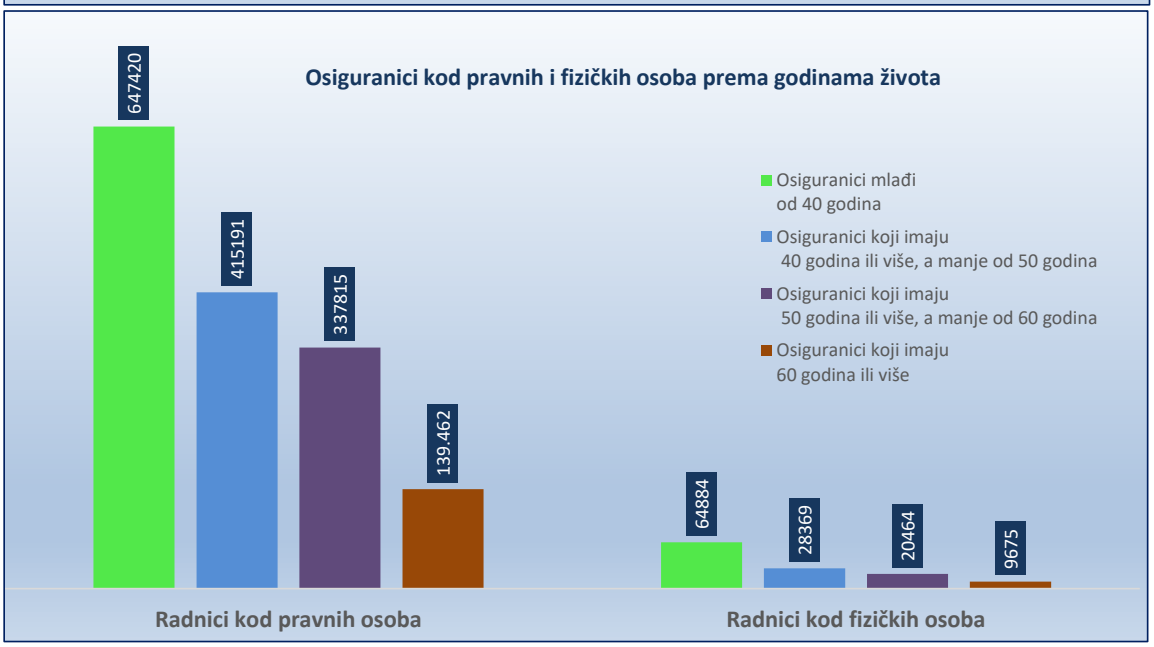

OSIGURANICI PREMA DJELATNOSTIMA I SPOLU

Tablica 3. Stanje: 30. lipnja 2026.

Red. br.	Područja	Nacionalna klasifikacija djelatnosti - NKD 2025.	Muškarci	Žene	Ukupno
0	1	2	3	4	5
1.	A	Poljoprivreda, šumarstvo i ribarstvo	38285	17934	**56219**
2.	B	Rudarstvo i vađenje	3599	512	**4111**
3.	C	Prerađivačka industrija	158499	86676	**245175**
4.	D	Opskrba el. energijom, plinom, parom i klimatizacija	11793	3860	**15653**
5.	E	Opskrba vodom; uklanjanje otpadnih voda, gospodarenje otpadom te djelatnosti sanacije okoliša	19928	5938	**25866**
6.	F	Građevinarstvo	137669	17625	**155294**
7.	G	Trgovina na veliko i na malo	112438	133353	**245791**
8.	H	Prijevoz i skladištenje	76999	20706	**97705**
9.	I	Smještaj te priprema i usluživanje hrane	73133	73461	**146594**
10.	J	Izdavačke djelatnosti, djelatnosti emitiranja te proizvodnje i distribucije sadržaja	9104	7819	**16923**
11.	K	Telekomunikacije, računalno programiranje, savjetovanje, računalna infrastruktura i ostale informacijske uslužne djelatnosti	33536	16110	**49646**
12.	L	Financijske djelatnosti i djelatnosti osiguranja	13260	27467	**40727**
13.	M	Poslovanje nekretninama	12834	8965	**21799**
14.	N	Stručne, znanstvene i tehničke djelatnosti	58634	59772	**118406**
15.	O	Administrativne i pomoćne uslužne djelatnosti	36406	28882	**65288**
16.	P	Javna uprava i obrana; obvezno socijalno osiguranje	59382	67674	**127056**
17.	Q	Obrazovanje	27292	108363	**135655**
18.	R	Djelatnost zdravstvene zaštite i socijalne skrbi	26595	99221	**125816**
19.	S	Umjetnost, sport i rekreacija	17445	19020	**36465**
20.	T	Ostale uslužne djelatnosti	26784	38158	**64942**
21.	U	Djelatnost kućanstva kao poslodavca; djelatnost kućanstva koja proizvode različitu robu i obavljaju različite usluge za vlastite potrebe	284	1088	**1372**
22.	V	Djelatnost izvanteritorijalnih organizacija i tijela	176	234	**410**
23.		Nepoznate - neprevedene šifre djelatnosti	975	824	**1799**
UKUPNO			**955050**	**843662**	**1798712**

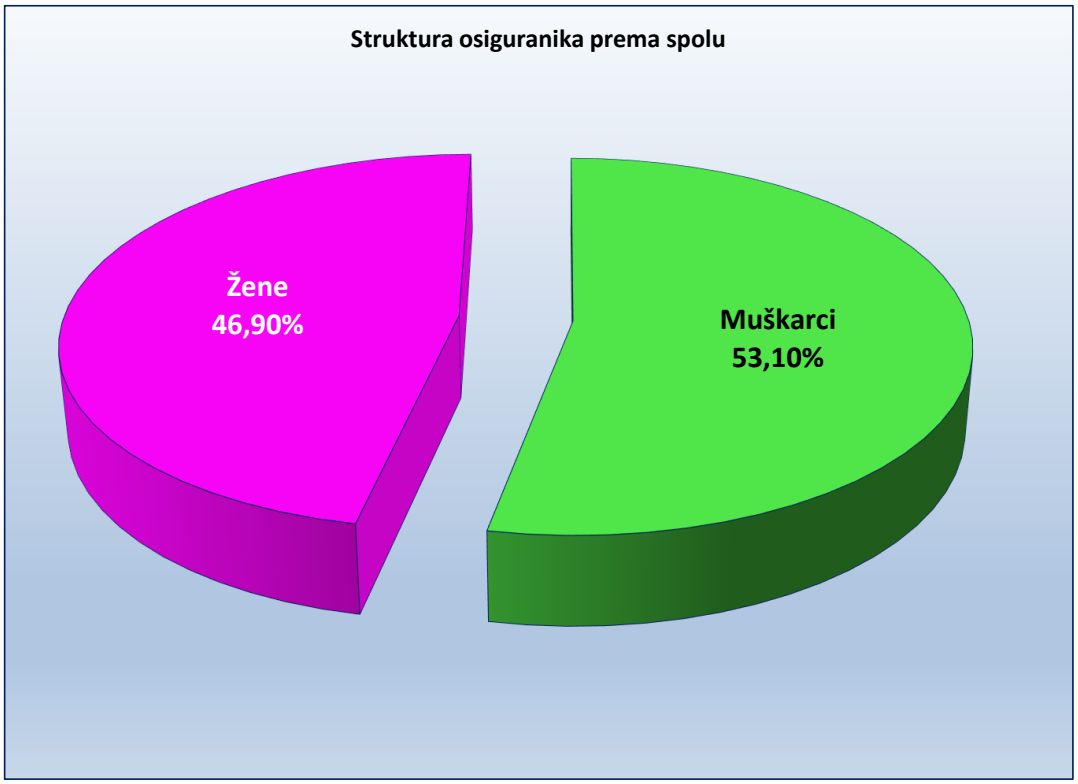

OSIGURANICI PREMA DJELATNOSTIMA I SPOLU

Tablica 3. - analitika Stanje: 30. lipnja 2026.

Područja	Nacionalna klasifikacija djelatnosti - NKD 2025.	Muškarci	Žene	Ukupno
1	2	3	4	5
01	Biljna i stočarska proizvodnja, lovstvo i uslužne djelatnosti povezane s njima	26.566	14.514	41.080
02	Šumarstvo i sječa drva	8.090	1.954	10.044
03	Ribolov i akvakultura	3.629	1.466	5.095
A	**POLJOPRIVREDA, ŠUMARSTVO I RIBARSTVO**	**38.285**	**17.934**	**56.219**
05	Vađenje ugljena i lignita	0	0	0
06	Vađenje sirove nafte i prirodnog plina	158	52	210
07	Vađenje metalnih ruda	0	0	0
08	Ostalo rudarstvo i vađenje	1.908	347	2.255
09	Pomoćne uslužne djelatnosti u rudarstvu	1.533	113	1.646
B	**RUDARSTVO I VAĐENJE**	**3.599**	**512**	**4.111**
10	Proizvodnja prehrambenih proizvoda	23.629	26.239	49.868
11	Proizvodnja pića	3.932	1.871	5.803
12	Proizvodnja duhanskih proizvoda	513	252	765
13	Proizvodnja tekstila	1.362	2.219	3.581
14	Proizvodnja odjeće	1.064	6.282	7.346
15	Proizvodnja kože i srodnih proizvoda od drugih materijala	1.263	3.866	5.129
16	Obrada drva i proizvodnja proizvoda od drva i pluta, osim namještaja; proizvodnja proizvoda od slame i pletarskih materijala	11.181	4.198	15.379
17	Proizvodnja papira i proizvoda od papira	2.315	1.440	3.755
18	Tiskanje i umnožavanje snimljenih zapisa	3.432	2.521	5.953
19	Proizvodnja koksa i rafiniranih naftnih proizvoda	2.121	800	2.921
20	Proizvodnja kemikalija i kemijskih proizvoda	3.218	2.179	5.397
21	Proizvodnja osnovnih farmaceutskih proizvoda i farmaceutskih pripravaka	2.356	3.795	6.151
22	Proizvodnja proizvoda od gume i plastike	6.567	2.793	9.360
23	Proizvodnja ostalih nemetalnih mineralnih proizvoda	9.881	2.737	12.618
24	Proizvodnja metala	3.468	1.153	4.621
25	Proizvodnja gotovih metalnih proizvoda, osim strojeva i opreme	34.876	5.641	40.517
26	Proizvodnja računala te elektroničkih i optičkih proizvoda	6.224	3.716	9.940
27	Proizvodnja električne opreme	6.847	3.074	9.921
28	Proizvodnja strojeva i uređaja, d. n.	9.006	1.743	10.749
29	Proizvodnja motornih vozila, prikolica i poluprikolica	3.532	1.771	5.303
30	Proizvodnja ostalih prijevoznih sredstava	3.930	765	4.695
31	Proizvodnja namještaja	6.267	2.768	9.035
32	Ostala prerađivačka industrija	2.166	3.286	5.452
33	Popravak, održavanje i instaliranje strojeva i opreme	9.349	1.567	10.916
C	**PRERAĐIVAČKA INDUSTRIJA**	**158.499**	**86.676**	**245.175**
35	Opskrba električnom energijom, plinom, parom i klimatizacija	11.793	3.860	15.653
D	**OPSKRBA ELEKTRIČNOM ENERGIJOM, PLINOM, PAROM I KLIMATIZACIJA**	**11.793**	**3.860**	**15.653**
36	Zahvaćanje, pročišćavanje i opskrba vodom	7.620	2.159	9.779
37	Obrada otpadnih voda	265	57	322
38	Sakupljanje, oporaba i zbrinjavanje otpada	11.022	3.359	14.381
39	Djelatnosti sanacije okoliša i ostale djelatnosti gospodarenja otpadom	1.021	363	1.384
E	**OPSKRBA VODOM; UKLANJANJE OTPADNIH VODA, GOSPODARENJE OTPADOM TE DJELATNOSTI SANACIJE OKOLIŠA**	**19.928**	**5.938**	**25.866**
41	Građenje stambenih i nestambenih zgrada	44.892	6.474	51.366
42	Građenje građevina niskogradnje	21.151	3.171	24.322
43	Specijalizirane građevinske djelatnosti	71.626	7.980	79.606
F	**GRAĐEVINARSTVO**	**137.669**	**17.625**	**155.294**
46	Trgovina na veliko	65.514	49.012	114.526
47	Trgovina na malo	46.924	84.341	131.265
G	**TRGOVINA NA VELIKO I NA MALO**	**112.438**	**133.353**	**245.791**
49	Kopneni prijevoz i cjevovodni transport	48.847	8.000	56.847
50	Vodni prijevoz	4.852	1.703	6.555
51	Zračni prijevoz	847	788	1.635
52	Skladištenje i prateće djelatnosti u prijevozu	15.803	6.153	21.956
53	Poštanske i kurirske djelatnosti	6650	4062	10712
H	**PRIJEVOZ I SKLADIŠTENJE**	**76.999**	**20.706**	**97.705**
55	Smještaj	24.367	28.722	53.089
56	Djelatnosti pripreme i usluživanja hrane i pića	48.766	44.739	93.505
I	**I SMJEŠTAJ TE PRIPREMA I USLUŽIVANJE HRANE**	**73.133**	**73.461**	**146.594**
58	Izdavačke djelatnosti	3.672	3.447	7.119
59	Proizvodnja filmova, videofilmova i televizijskog programa, djelatnosti snimanja zvučnih zapisa i izdavanja glazbenih zapisa	1.946	1.067	3.013
60	Emitiranje radijskog i televizijskog programa, djelatnosti novinskih agencija i ostale djelatnosti distribucije sadržaja	3.486	3.305	6.791
J	**J IZDAVAČKE DJELATNOSTI, DJELATNOSTI EMITIRANJA TE PROIZVODNJE I DISTRIBUCIJE SADRŽAJA**	**9.104**	**7.819**	**16.923**
61	Telekomunikacije	6.472	3.813	10.285
62	Računalno programiranje, savjetovanje i djelatnosti povezane s njima	24.868	10.741	35.609
63	Računalna infrastruktura, obrada podataka, usluge poslužitelja i ostale informacijske uslužne djelatnosti	2.196	1.556	3.752
K	**K TELEKOMUNIKACIJE, RAČUNALNO PROGRAMIRANJE, SAVJETOVANJE, RAČUNALNA INFRASTRUKTURA I OSTALE INFORMACIJSKE USLUŽNE DJELATNOSTI**	**33.536**	**16.110**	**49.646**

Područja	Nacionalna klasifikacija djelatnosti - NKD 2025.	Muškarci	Žene	Ukupno
1	2	3	4	5
64	Financijske uslužne djelatnosti, osim osiguranja i mirovinskih fondova	7.093	17.552	24.645
65	Osiguranje, reosiguranje i mirovinski fondovi, osim obveznog socijalnog osiguranja	4.835	8.068	12.903
66	Pomoćne djelatnosti za financijske usluge i djelatnosti osiguranja	1.332	1.847	3.179
L	**FINANCIJSKE DJELATNOSTI I DJELATNOSTI OSIGURANJA**	**13.260**	**27.467**	**40.727**
68	Poslovanje nekretninama	12.834	8.965	21.799
M	**M POSLOVANJE NEKRETNINAMA**	**12.834**	**8.965**	**21.799**
69	Pravne i računovodstvene djelatnosti	8.113	17.279	25.392
70	Upravljačke djelatnosti i savjetovanje u vezi s upravljanjem	15.650	16.274	31.924
71	Arhitektonske djelatnosti i inženjerstvo; tehničko ispitivanje i analiza	20.827	10.529	31.356
72	Znanstveno istraživanje i razvoj	3.765	3.840	7.605
73	Djelatnosti promidžbe, istraživanje tržišta i odnosi s javnošću	5.032	6.044	11.076
74	Ostale stručne, znanstvene i tehničke djelatnosti	4.168	4.453	8.621
75	Veterinarske djelatnosti	1.079	1.353	2.432
N	**STRUČNE, ZNANSTVENE I TEHNIČKE DJELATNOSTI**	**58.634**	**59.772**	**118.406**
77	Djelatnosti iznajmljivanja i davanja u zakup (leasing)	5.623	2.512	8.135
78	Djelatnosti zapošljavanja	7.461	5.859	13.320
79	Putničke agencije, organizatori putovanja (turoperatori) i ostale rezervacijske usluge te djelatnosti povezane s njima	4.622	5.010	9.632
80	Istražne i zaštitne djelatnosti	9.335	2.432	11.767
81	Usluge u vezi s upravljanjem i održavanjem zgrada te djelatnosti uređenja i održavanja krajolika	7.647	10.224	17.871
82	Uredske administrativne i pomoćne djelatnosti te ostale poslovne pomoćne djelatnosti	1.718	2.845	4.563
O	**O ADMINISTRATIVNE I POMOĆNE USLUŽNE DJELATNOSTI**	**36.406**	**28.882**	**65.288**
84	Javna uprava i obrana; obvezno socijalno osiguranje	59.382	67.674	127.056
P	**P JAVNA UPRAVA I OBRANA; OBVEZNO SOCIJALNO OSIGURANJE**	**59.382**	**67.674**	**127.056**
85	Obrazovanje	27.292	108.363	135.655
Q	**OBRAZOVANJE**	**27.292**	**108.363**	**135.655**
86	Djelatnosti zdravstvene zaštite	22.395	73.828	96.223
87	Djelatnosti socijalne skrbi sa smještajem	2.633	15.436	18.069
88	Djelatnosti socijalne skrbi bez smještaja	1.567	9.957	11.524
R	**DJELATNOSTI ZDRAVSTVENE ZAŠTITE I SOCIJALNE SKRBI**	**26.595**	**99.221**	**125.816**
90	Umjetničko stvaralaštvo i izvedbene umjetnosti	3.600	3.110	6.710
91	Knjižnice, arhivi, muzeji i ostale kulturne djelatnosti	2.898	5.264	8.162
92	Djelatnosti kockanja i klađenja	2.207	4.879	7.086
93	Sportske, zabavne i rekreacijske djelatnosti	8.740	5.767	14.507
S	**UMJETNOST, SPORT I REKREACIJA**	**17.445**	**19.020**	**36.465**
94	Djelatnosti članskih organizacija	4.791	10.239	15.030
95	Popravak i održavanje računala, predmeta za osobnu uporabu i kućanstvo te motornih vozila i motocikala	16.426	3.763	20.189
96	Osobne uslužne djelatnosti	5.567	24.156	29.723
T	**OSTALE USLUŽNE DJELATNOSTI**	**26.784**	**38.158**	**64.942**
97	Djelatnosti kućanstava koja zapošljavaju poslugu	283	1.085	1.368
98	Djelatnosti privatnih kućanstava koja proizvode različitu robu i obavljaju različite usluge za vlastite potrebe	1	3	4
U	**U DJELATNOSTI KUĆANSTAVA KAO POSLODAVACA I DJELATNOSTI KUĆANSTAVA KOJA PROIZVODE RAZLIČITU ROBU I OBAVLJAJU RAZLIČITE USLUGE ZA VLASTITE POTREBE**	**284**	**1.088**	**1.372**
99	Djelatnosti izvanteritorijalnih organizacija i tijela	176	234	410
V	**V DJELATNOSTI IZVANTERITORIJALNIH ORGANIZACIJA I TIJELA**	**176**	**234**	**410**
	Nepoznato - neprevedene šifre djelatnosti	975	824	1.799
	NEPOZNATO - NEPREVEDENE ŠIFRE DJELATNOSTI	**975**	**824**	**1.799**
	U K U P N O	**955.050**	**843.662**	**1.798.712**

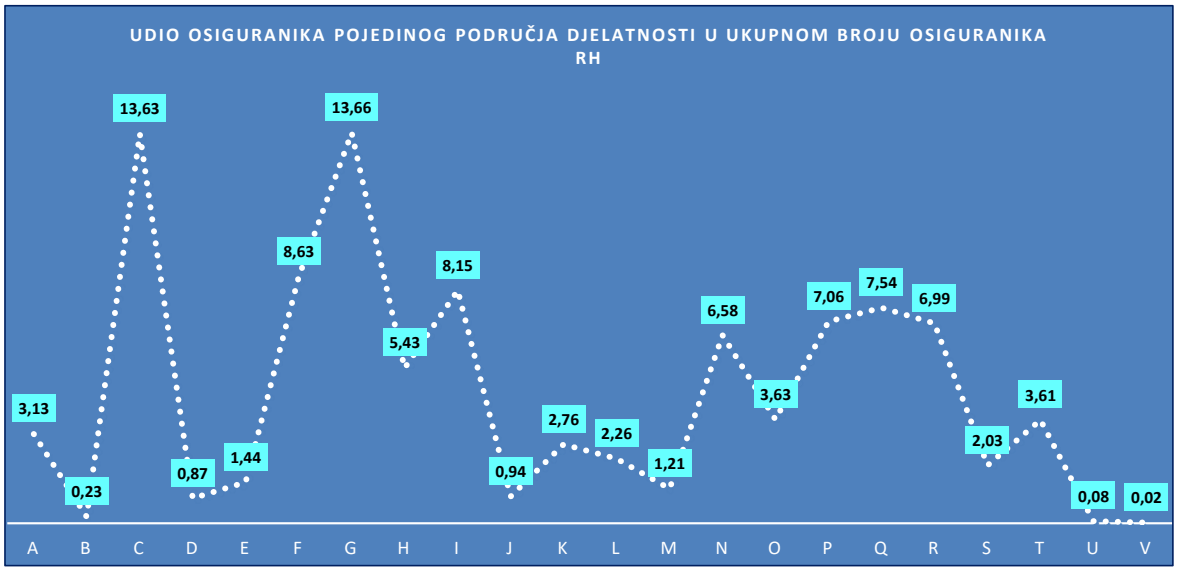

OSIGURANICI PREMA DJELATNOSTIMA i usporednim mjesecima

Tablica 3 a.

Red. br.	Područja	Nacionalna klasifikacija djelatnosti - NKD 2025.	Stanje: 30. lipnja 2025.	Stanje: 31. svibnja 2026.	Stanje: 30. lipnja 2026.
0	1	2	3	4	5
1.	A	Poljoprivreda, šumarstvo i ribarstvo	57891	56089	56219
2.	B	Rudarstvo i vađenje	4190	4147	4111
3.	C	Prerađivačka industrija	250842	244841	245175
4.	D	Opskrba el. energijom, plinom, parom i klimatizacija	15270	15589	15653
5.	E	Opskrba vodom; uklanjanje otpadnih voda, gospodarenje otpadom te djelatnosti sanacije okoliša	25504	25643	25866
6.	F	Građevinarstvo	151591	155264	155294
7.	G	Trgovina na veliko i na malo	243438	243081	245791
8.	H	Prijevoz i skladištenje	96820	96713	97705
9.	I	Smještaj te priprema i usluživanje hrane	142087	134293	146594
10.	J	Izdavačke djelatnosti, djelatnosti emitiranja te proizvodnje i distribucije sadržaja	17085	16939	16923
11.	K	Telekomunikacije, računalno programiranje, savjetovanje, računalna infrastruktura i ostale informacijske uslužne djelatnosti	48426	49606	49646
12.	L	Financijske djelatnosti i djelatnosti osiguranja	40737	40901	40727
13.	M	Poslovanje nekretninama	21028	21598	21799
14.	N	Stručne, znanstvene i tehničke djelatnosti	117533	118068	118406
15.	O	Administrativne i pomoćne uslužne djelatnosti	67401	63539	65288
16.	P	Javna uprava i obrana; obvezno socijalno osiguranje	127808	127197	127056
17.	Q	Obrazovanje	130029	137794	135655
18.	R	Djelatnost zdravstvene zaštite i socijalne skrbi	122763	125628	125816
19.	S	Umjetnost, sport i rekreacija	35990	36114	36465
20.	T	Ostale uslužne djelatnosti	63343	63901	64942
21.	U	Djelatnost kućanstva kao poslodavca; djelatnost kućanstva koja proizvode različitu robu i obavljaju različite usluge za vlastite potrebe	1482	1342	1372
22.	V	Djelatnost izvanteritorijalnih organizacija i tijela	444	416	410
23.		Nepoznate - neprevedene šifre djelatnosti	1814	1773	1799
		UKUPNO	**1783516**	**1780476**	**1798712**

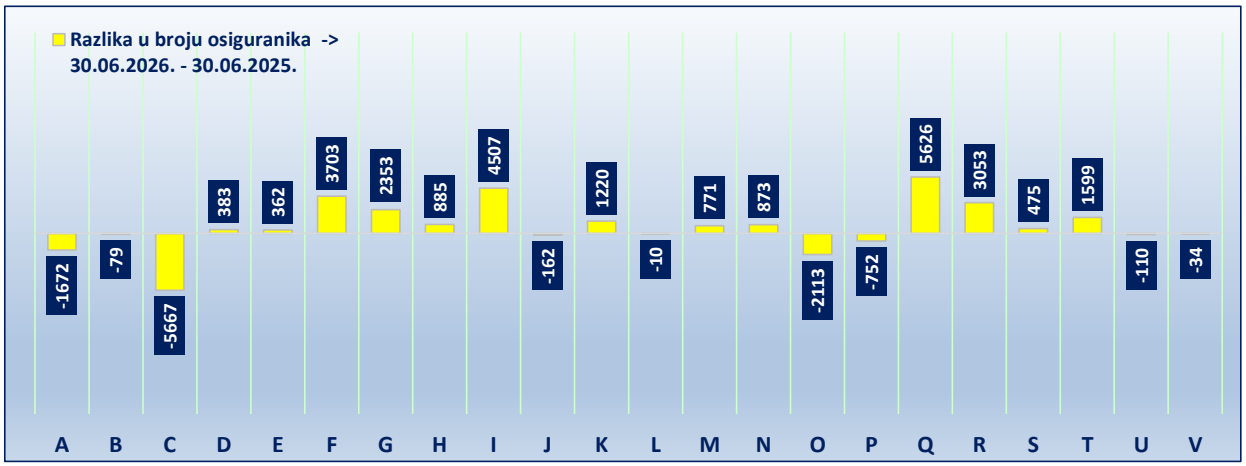

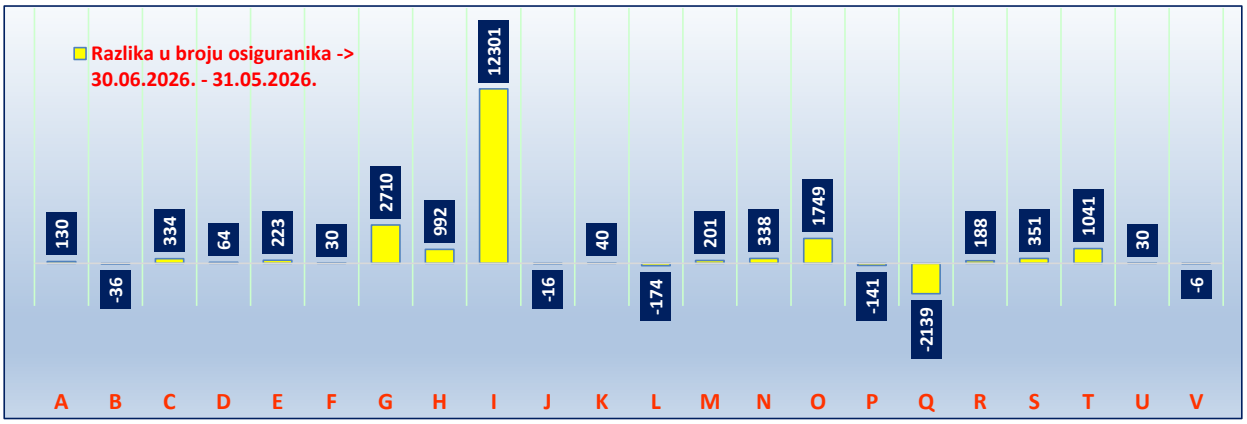

OSIGURANICI PREMA DOBNIM SKUPINAMA I DJELATNOSTIMA NKD25

Tablica 3 b. Stanje: 30. lipnja 2026.

Dobne skupine	A	B	C	D	E	F	G	H	I	J	K	L	M	N	O	P	Q	R	S	T	U	V	Nepo-znato	Broj osiguranika
15 - 19	372	25	2538	101	134	2263	3091	736	4317	57	84	47	148	535	630	859	179	235	342	1375	6	0	1	**18075**
20 - 24	2745	167	14109	545	770	11223	17556	5275	18864	584	1538	758	915	4145	4074	3598	2702	6376	2202	5337	64	2	97	**103646**
25 - 29	4937	353	26091	1216	1614	17638	27517	9511	22274	2015	8280	3473	1870	13984	7431	8952	11782	14671	3939	7228	158	50	179	**195163**
30 - 34	6035	444	28923	1585	2401	18999	28870	10383	18863	2383	10214	4130	2340	15791	7807	11798	14512	15523	4437	7702	186	55	225	**213606**
35 - 39	6526	483	30825	1890	3091	20511	30389	10997	16627	2376	8978	4838	2603	16568	8121	16145	17174	14523	4685	8184	146	82	253	**226015**
40 - 44	7321	638	34347	2014	3749	22401	34501	12553	15496	2227	7213	6560	2929	16133	8192	16243	21198	15566	4955	9089	176	72	259	**243832**
45 - 49	7593	635	34036	2188	4097	20909	35082	13330	15011	2284	5222	6876	3078	16103	8219	17529	19938	14967	4918	8857	177	56	236	**241341**
50 - 54	7102	502	30138	2326	3853	16254	28590	12939	12944	2134	3881	6214	2810	12541	7093	20336	17847	14257	4203	6721	148	43	225	**213101**
55 - 59	7187	466	25335	2114	3329	12651	21862	11210	11279	1695	2500	4946	2595	9620	5917	17269	15899	14208	3589	5350	144	32	188	**179385**
60 - 64	4995	301	14381	1576	2383	8570	12325	7752	7628	900	1233	2480	1727	6800	4613	11719	12853	11999	2550	3601	118	15	112	**120631**
65 i više	1406	97	4452	98	445	3875	6008	3019	3291	268	503	405	784	6186	3191	2608	1571	3491	645	1498	49	3	24	**43917**
UKUPNO	**56219**	**4111**	**245175**	**15653**	**25866**	**155294**	**245791**	**97705**	**146594**	**16923**	**49646**	**40727**	**21799**	**118406**	**65288**	**127056**	**135655**	**125816**	**36465**	**64942**	**1372**	**410**	**1799**	**1798712**
Udio (u%)	3,13	0,23	13,63	0,87	1,44	8,63	13,66	5,43	8,15	0,94	2,76	2,26	1,21	6,58	3,63	7,06	7,54	6,99	2,03	3,61	0,08	0,02	0,10	

Legenda:

A	POLJOPRIVREDA, ŠUMARSTVO I RIBARSTVO
B	RUDARSTVO I VAĐENJE
C	PRERAĐIVAČKA INDUSTRIJA
D	OPSKRBA ELEKTRIČNOM ENERGIJOM, PLINOM, PAROM I KLIMATIZACIJA
E	OPSKRBA VODOM; UKLANJANJE OTPADNIH VODA, GOSPODARENJE OTPADOM TE DJELATNOSTI SANACIJE OKOLIŠA
F	GRAĐEVINARSTVO
G	TRGOVINA NA VELIKO I NA MALO
H	PRIJEVOZ I SKLADIŠTENJE
I	SMJEŠTAJ TE PRIPREMA I USLUŽIVANJE HRANE
J	IZDAVAČKE DJELATNOSTI, DJELATNOSTI EMITIRANJA TE PROIZVODNJE I DISTRIBUCIJE SADRŽAJA
K	TELEKOMUNIKACIJE, RAČUNALNO PROGRAMIRANJE, SAVJETOVANJE, RAČUNALNA INFRASTRUKTURA I OSTALE INFORMACIJSKE USLUŽNE DJELATNOSTI
L	FINANCIJSKE DJELATNOSTI I DJELATNOSTI OSIGURANJA
M	POSLOVANJE NEKRETNINAMA
N	STRUČNE, ZNANSTVENE I TEHNIČKE DJELATNOSTI
O	ADMINISTRATIVNE I POMOĆNE USLUŽNE DJELATNOSTI
P	JAVNA UPRAVA I OBRANA; OBVEZNO SOCIJALNO OSIGURANJE
Q	OBRAZOVANJE
R	DJELATNOSTI ZDRAVSTVENE ZAŠTITE I SOCIJALNE SKRBI
S	UMJETNOST, SPORT I REKREACIJA
T	OSTALE USLUŽNE DJELATNOSTI
U	DJELATNOSTI KUĆANSTAVA KAO POSLODAVACA I DJELATNOSTI KUĆANSTAVA KOJA PROIZVODE RAZLIČITU ROBU I OBAVLJAJU RAZLIČITE USLUGE ZA VLASTITE POTREBE
V	DJELATNOSTI IZVANTERITORIJALNIH ORGANIZACIJA I TIJELA

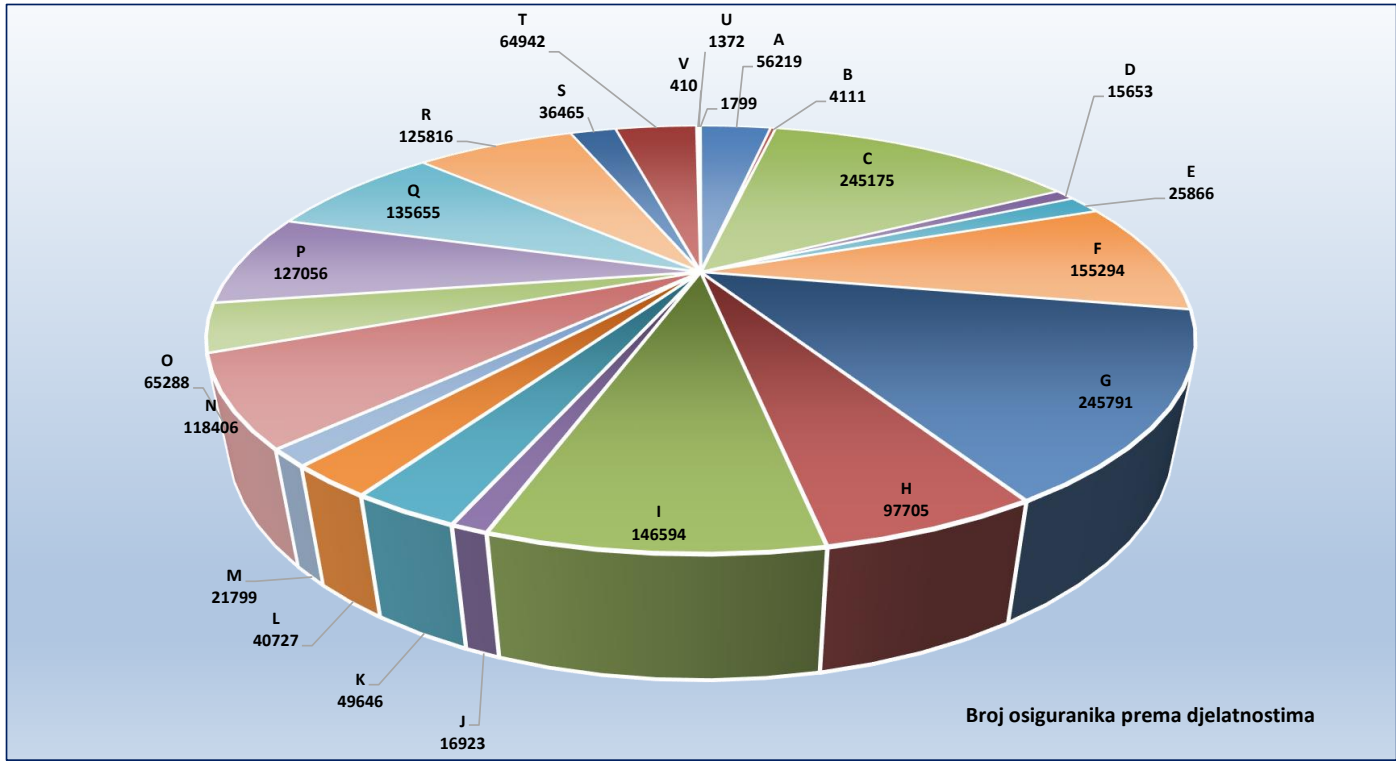

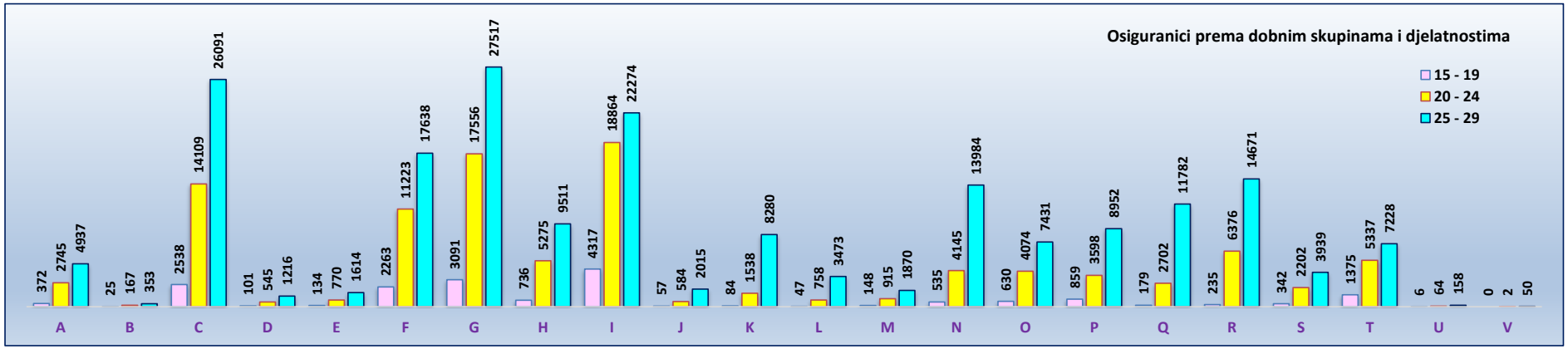
Osiguranici prema dobnim skupinama i djelatnostima
15 - 19
20 - 24
25 - 29
A 372 2745 4937
B 25 167 353
C 2538 14109 26091
D 101 545 1216
E 134 770 1614
F 2263 11223 17638
G 3091 17556 27517
H 736 5275 9511
I 4317 18864 22274
J 57 584 2015
K 84 1538 8280
L 47 758 3473
M 148 915 1870
N 535 4145 13984
O 630 4074 7431
P 859 3598 8952
Q 179 2702 11782
R 235 6376 14671
S 342 2202 3939
T 1375 5337 7228
U 6 64 158
V 0 2 50

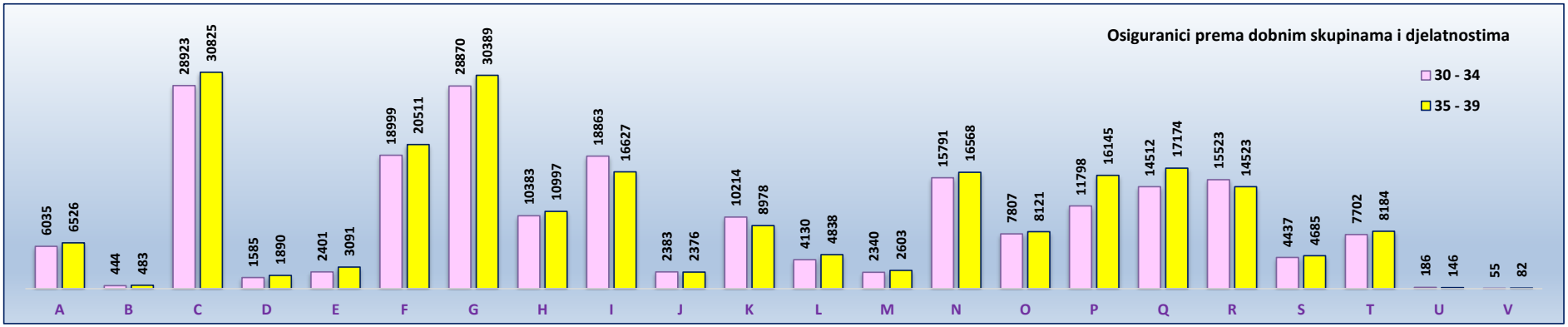
Osiguranici prema dobnim skupinama i djelatnostima
30 - 34
35 - 39
A 6035 6526
B 444 483
C 28923 30825
D 1585 1890
E 2401 3091
F 18999 20511
G 28870 30389
H 10383 10997
I 18863 16627
J 2383 2376
K 10214 8978
L 4130 4838
M 2340 2603
N 15791 16568
O 7807 8121
P 11798 16145
Q 14512 17174
R 15523 14523
S 4437 4685
T 7702 8184
U 186 146
V 55 82

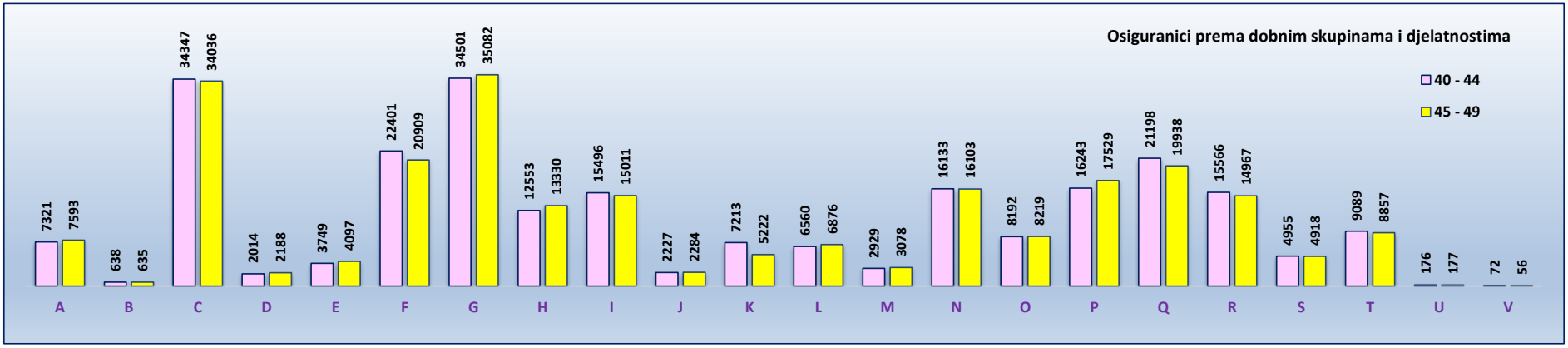
Osiguranici prema dobnim skupinama i djelatnostima
40 - 44
45 - 49
A 7321 7593
B 638 635
C 34347 34036
D 2014 2188
E 3749 4097
F 22401 20909
G 34501 35082
H 12553 13330
I 15496 15011
J 2227 2284
K 7213 5222
L 6560 6876
M 2929 3078
N 16133 16103
O 8192 8219
P 16243 17529
Q 21198 19938
R 15566 14967
S 4955 4918
T 9089 8857
U 176 177
V 72 56

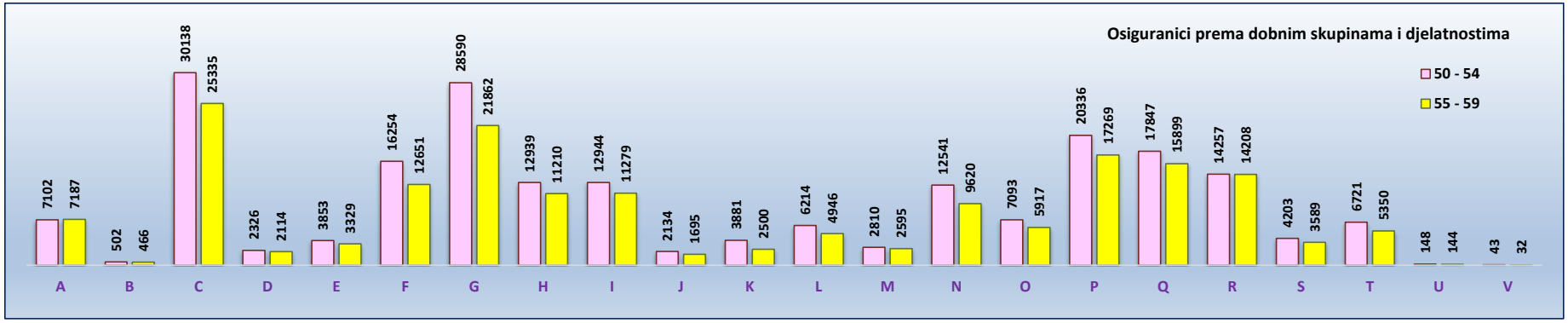
Osiguranici prema dobnim skupinama i djelatnostima
50 - 54
55 - 59
7102 7187
502 466
30138 25335
2326 2114
3853 3329
16254 12651
28590 21862
12939 11210
12944 11279
2134 1695
3881 2500
6214 4946
2810 2595
12541 9620
7093 5917
20336 17269
17847 15899
14257 14208
4203 3589
6721 5350
148 144
43 32
A B C D E F G H I J K L M N O P Q R S T U V

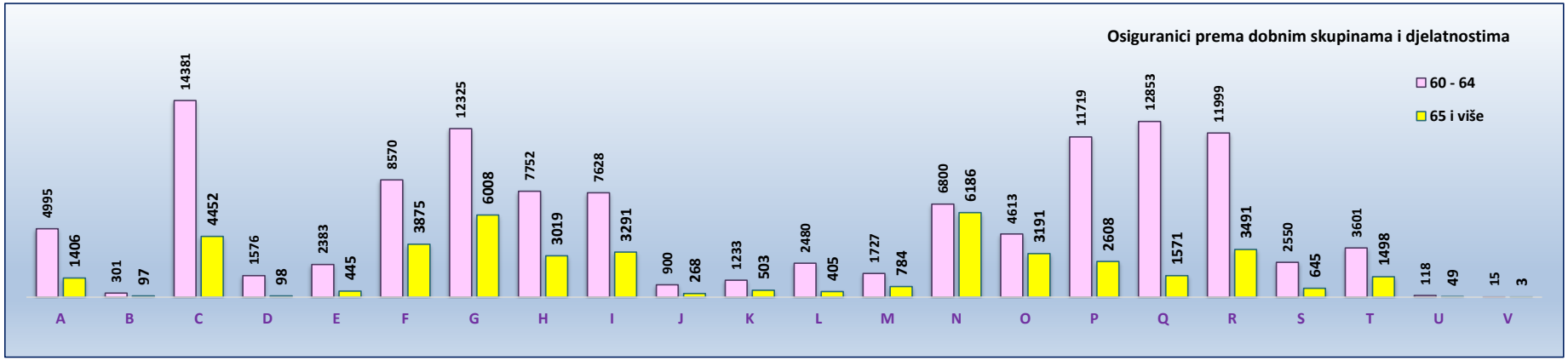
Osiguranici prema dobnim skupinama i djelatnostima
60 - 64
65 i više
4995 1406
301 97
14381 4452
1576 98
2383 445
8570 3875
12325 6008
7752 3019
7628 3291
900 268
1233 503
2480 405
1727 784
6800 6186
4613 3191
11719 2608
12853 1571
11999 3491
2550 645
3601 1498
118 49
15 3
A B C D E F G H I J K L M N O P Q R S T U V

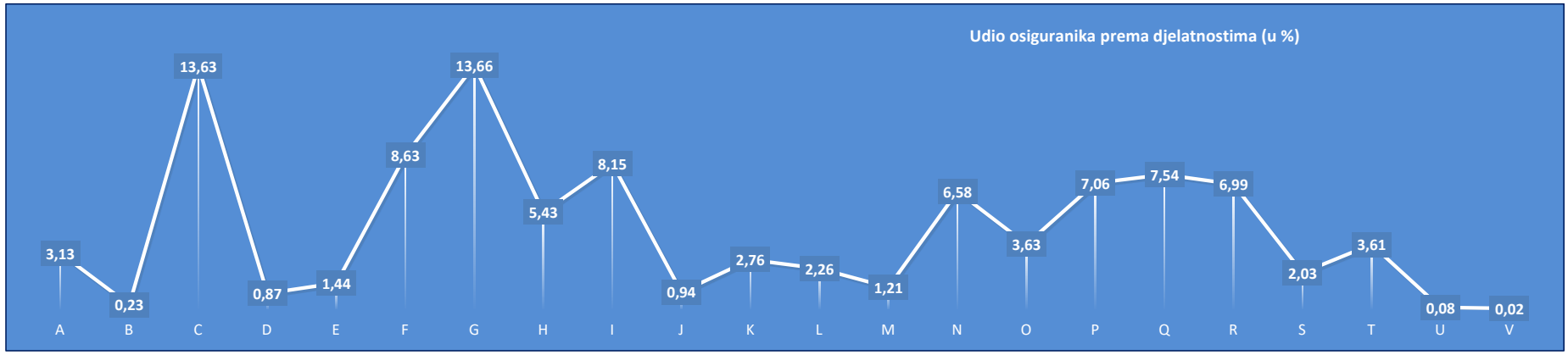
Udio osiguranika prema djelatnostima (u %)
3,13 0,23 13,63 0,87 1,44 8,63 13,66 5,43 8,15 0,94 2,76 2,26 1,21 6,58 3,63 7,06 7,54 6,99 2,03 3,61 0,08 0,02
A B C D E F G H I J K L M N O P Q R S T U V

OSIGURANICI PREMA ŽUPANIJAMA I KATEGORIJAMA OSIGURANJA

Tablica 4. Stanje: 30. lipnja 2026.

Redni broj	Županija	Kategorije osiguranja							
		Radnici kod pravnih osoba	Radnici kod fizičkih osoba	Obrtnici	Poljoprivrednici	Samostalne profesionalne djelatnosti	Osiguranici zaposleni u međ. org. u inozemstvu i hrvatski državljani zaposleni na teritoriju RH kod poslodavaca sa sjedištem u inozemstvu	Produženo osiguranje	Ukupno
0	1	2	3	4	5	6	7	8	9
1.	Zagrebačka	91437	6949	5917	1012	541	10	257	**106123**
2.	Krapinsko-zagorska	35124	4287	2743	251	182	2	75	**42664**
3.	Sisačko-moslavačka	37740	3686	2324	779	255	2	88	**44874**
4.	Karlovačka	33958	3461	1837	411	227	3	76	**39973**
5.	Varaždinska	61214	5110	3150	619	323	0	156	**70572**
6.	Koprivničko-križevačka	32214	2345	1729	1626	219	4	88	**38225**
7.	Bjelovarsko-bilogorska	28633	2670	1307	1432	189	5	83	**34319**
8.	Primorsko-goranska	111083	9912	9030	272	2459	9	435	**133200**
9.	Ličko-senjska	16001	2005	960	513	86	0	41	**19606**
10.	Virovitičko-podravska	18239	2347	1259	1456	106	1	56	**23464**
11.	Požeško-slavonska	17265	1929	1227	509	115	1	46	**21092**
12.	Brodsko-posavska	39402	4339	2660	837	209	1	76	**47524**
13.	Zadarska	58608	8184	5293	747	1153	2	240	**74227**
14.	Osječko-baranjska	84041	6545	5309	1777	557	2	148	**98379**
15.	Šibensko-kninska	32343	4744	3289	298	490	3	50	**41217**
16.	Vukovarsko-srijemska	39114	4478	2714	1560	225	2	77	**48170**
17.	Splitsko-dalmatinska	156345	18230	13041	814	3777	18	513	**192738**
18.	Istarska	91074	12382	9428	765	784	11	300	**114744**
19.	Dubrovačko-neretvanska	47703	5685	3909	557	963	5	190	**59012**
20.	Međimurska	40313	2067	1472	697	186	0	78	**44813**
21.	Grad Zagreb	468037	12037	18284	441	4073	78	826	**503776**
UKUPNO		**1539888**	**123392**	**96882**	**17373**	**17119**	**159**	**3899**	**1798712**

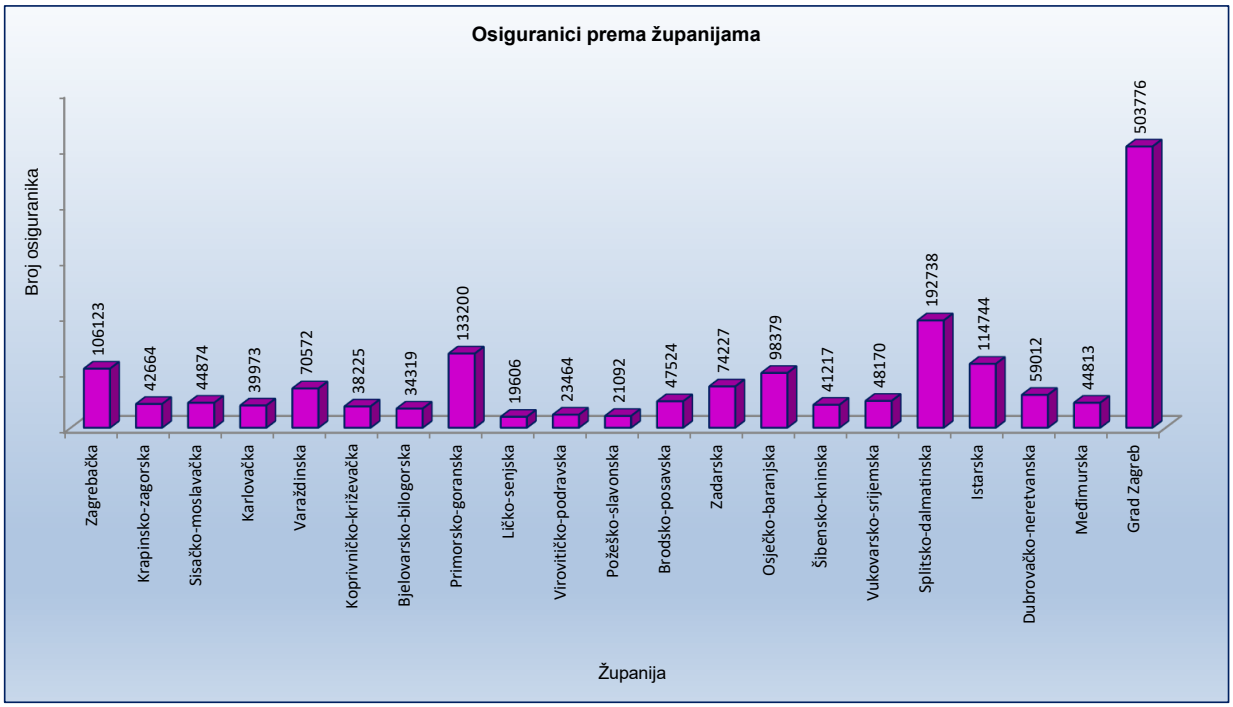

OSIGURANICI PREMA ŽUPANIJAMA I SPOLU

Tablica 4 a. Stanje: 30. lipnja 2026.

Red. br.	Županija	Muškarci	Udio muškaraca u ukupnom broju (u %)	Žene	Udio žena u ukupnom broju (u %)	Ukupno
0	1	2	3	4	5	6
1.	Zagrebačka	62398	58,80	43725	41,20	**106123**
2.	Krapinsko-zagorska	22557	52,87	20107	47,13	**42664**
3.	Sisačko-moslavačka	23142	51,57	21732	48,43	**44874**
4.	Karlovačka	21126	52,85	18847	47,15	**39973**
5.	Varaždinska	38495	54,55	32077	45,45	**70572**
6.	Koprivničko-križevačka	19594	51,26	18631	48,74	**38225**
7.	Bjelovarsko-bilogorska	18000	52,45	16319	47,55	**34319**
8.	Primorsko-goranska	69954	52,52	63246	47,48	**133200**
9.	Ličko-senjska	10529	53,70	9077	46,30	**19606**
10.	Virovitičko-podravska	12433	52,99	11031	47,01	**23464**
11.	Požeško-slavonska	10921	51,78	10171	48,22	**21092**
12.	Brodsko-posavska	27098	57,02	20426	42,98	**47524**
13.	Zadarska	38391	51,72	35836	48,28	**74227**
14.	Osječko-baranjska	51856	52,71	46523	47,29	**98379**
15.	Šibensko-kninska	21334	51,76	19883	48,24	**41217**
16.	Vukovarsko-srijemska	25229	52,37	22941	47,63	**48170**
17.	Splitsko-dalmatinska	99326	51,53	93412	48,47	**192738**
18.	Istarska	61082	53,23	53662	46,77	**114744**
19.	Dubrovačko-neretvanska	31635	53,61	27377	46,39	**59012**
20.	Međimurska	24814	55,37	19999	44,63	**44813**
21.	Grad Zagreb	265136	52,63	238640	47,37	**503776**
UKUPNO		**955050**	**53,10**	**843662**	**46,90**	**1798712**

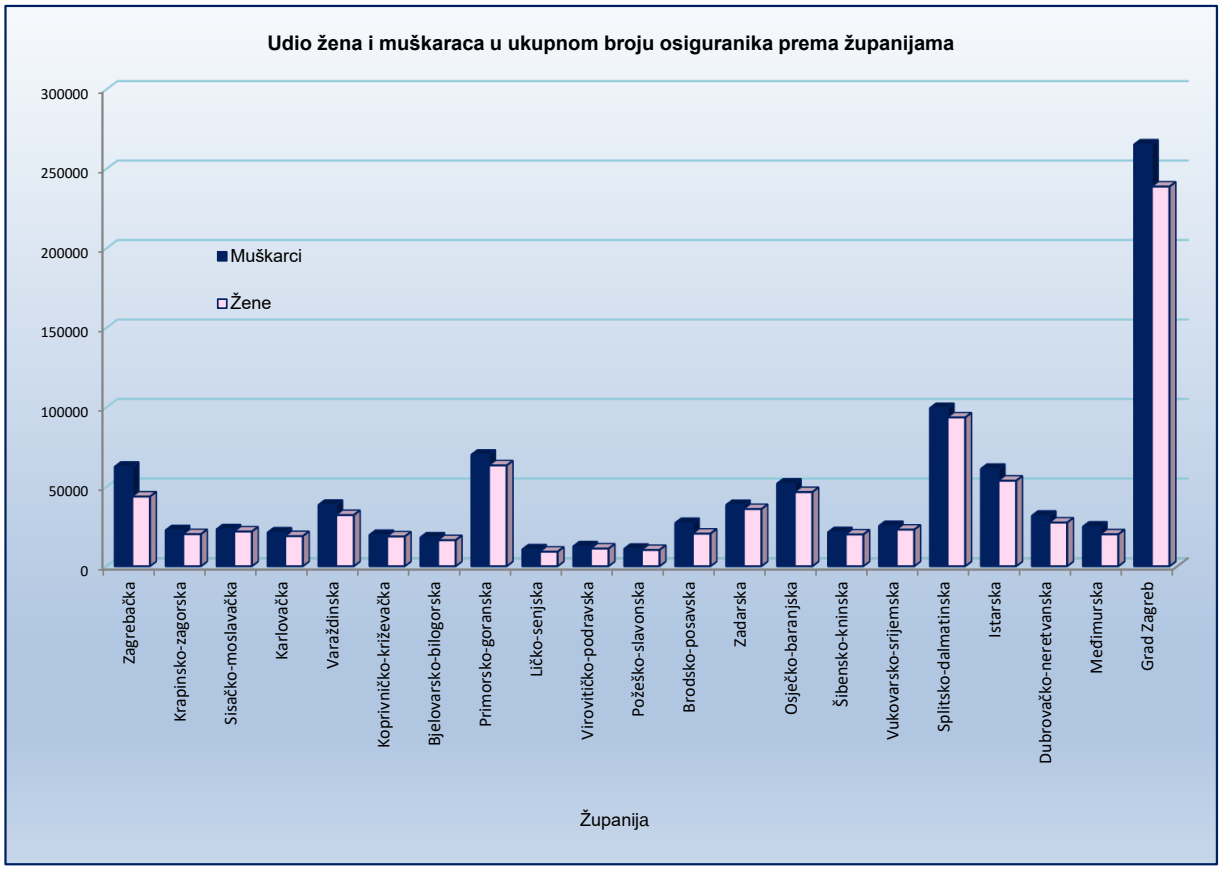

OSIGURANICI PREMA ŽUPANIJAMA I DJELATNOSTIMA NKD25

Tablica 4 b. Stanje: 30. lipnja 2026.

Županija	A	B	C	D	E	F	G	H	I	J	K	L	M	N	O	P	Q	R	S	T	U	V	Nepo-znato	Broj osiguranika
Zagrebačka	2302	879	21140	505	1690	12723	19683	8437	3715	634	1779	1154	1003	5915	3072	2540	8341	4644	1149	4669	71	11	67	**106123**
Krapinsko-zagorska	822	143	10928	386	542	5102	5126	2517	1773	164	413	461	381	1471	770	1943	3423	4405	386	1477	15	2	14	**42664**
Sisačko-moslavačka	2140	199	9347	526	1243	4372	3830	1967	1729	174	519	580	279	2093	1144	3930	4069	4288	601	1820	8	0	16	**44874**
Karlovačka	1559	13	9587	383	834	3666	4386	2028	2264	180	423	598	165	1559	740	2713	3249	3523	584	1485	14	1	19	**39973**
Varaždinska	3113	239	19614	539	1036	7749	7812	4498	2368	347	1446	1189	239	3080	1412	3024	5207	4945	739	1947	12	1	16	**70572**
Koprivničko-križevačka	3176	228	9220	519	441	3408	5052	1367	1761	161	337	607	85	1662	634	1981	3225	2792	413	1135	3	2	16	**38225**
Bjelovarsko-bilogorska	3533	179	6454	347	680	2653	3568	1848	1293	153	470	849	72	1492	666	2562	2907	2939	401	1172	8	3	70	**34319**
Primorsko-goranska	2310	231	12559	1075	2729	10738	19499	9987	16559	847	2596	2660	1673	9342	5736	7312	9536	9931	2845	4649	319	1	66	**133200**
Ličko-senjska	1608	90	1060	441	588	1800	2637	1173	2856	36	83	188	183	512	449	1789	1273	1047	1204	549	31	0	9	**19606**
Virovitičko-podravska	3586	91	4043	279	339	1762	2416	774	814	90	149	321	56	1215	365	1732	2107	2233	277	807	5	0	3	**23464**
Požeško-slavonska	1928	115	3300	191	359	1547	2473	1221	900	53	185	232	144	669	309	1791	2071	2494	258	842	5	0	5	**21092**
Brodsko-posavska	2474	47	11178	416	664	4524	5321	2982	1620	174	752	564	211	2326	1165	3450	3598	3733	501	1797	15	0	12	**47524**
Zadarska	3396	254	5602	402	1546	7390	10957	3904	10770	276	758	1566	664	4075	3725	4323	5638	4529	1595	2557	164	1	135	**74227**
Osječko-baranjska	7864	31	12336	1452	1849	8939	12962	4371	4185	611	3366	1818	387	5434	2646	6434	9502	8015	1613	4419	34	3	108	**98379**
Šibensko-kninska	797	84	4517	390	1164	3204	5248	1937	6637	152	327	475	609	2009	1406	2845	2752	3095	1697	1845	8	1	18	**41217**
Vukovarsko-srijemska	4578	21	6748	553	982	4565	6183	2451	1721	218	438	570	178	1864	1096	5194	4577	3746	768	1685	29	0	5	**48170**
Splitsko-dalmatinska	2890	388	16908	1563	2634	18358	28104	12569	25605	1105	3940	3405	2079	12715	8671	12103	14741	11880	4898	7628	391	114	49	**192738**
Istarska	3026	73	11729	626	2151	10743	14633	3948	25873	827	1595	1712	1646	7363	5976	4373	6802	5169	2807	3578	28	9	57	**114744**
Dubrovačko-neretvanska	1461	114	2523	369	1209	4371	6266	4817	12956	261	605	1045	754	4178	2876	4726	4135	2788	1467	2011	54	11	15	**59012**
Međimurska	1504	9	16188	275	600	4764	3974	1859	1469	174	739	510	162	1805	918	1632	3368	2894	493	1458	2	2	14	**44813**
Grad Zagreb	2152	683	50194	4416	2586	32916	75661	23050	19726	10286	28726	20223	10829	47627	21512	50659	35134	36726	11769	17412	156	248	1085	**503776**
UKUPNO	**56219**	**4111**	**245175**	**15653**	**25866**	**155294**	**245791**	**97705**	**146594**	**16923**	**49646**	**40727**	**21799**	**118406**	**65288**	**127056**	**135655**	**125816**	**36465**	**64942**	**1372**	**410**	**1799**	**1798712**

Legenda:

A	Poljoprivreda, šumarstvo i ribarstvo
B	Rudarstvo i vađenje
C	Prerađivačka industrija
D	Opskrba el. energijom, plinom, parom i klimatizacija
E	Opskrba vodom; uklanjanje otpadnih voda, gospodarenje otpadom te djelatnosti sanacije okoliša
F	Građevinarstvo
G	Trgovina na veliko i na malo
H	Prijevoz i skladištenje
I	Smještaj te priprema i usluživanje hrane
J	Izdavačke djelatnosti, djelatnosti emitiranja te proizvodnje i distribucije sadržaja
K	Telekomunikacije, računalno programiranje, savjetovanje, računalna infrastruktura i ostale informacijske uslužne djelatnosti
L	Financijske djelatnosti i djelatnosti osiguranja
M	Poslovanje nekretninama
N	Stručne, znanstvene i tehničke djelatnosti
O	Administrativne i pomoćne uslužne djelatnosti
P	Javna uprava i obrana; obvezno socijalno osiguranje
Q	Obrazovanje
R	Djelatnost zdravstvene zaštite i socijalne skrbi
S	Umjetnost, sport i rekreacija
T	Ostale uslužne djelatnosti
U	Djelatnost kućanstva kao poslodavca; djelatnost kućanstva koja proizvode različitu robu i obavljaju različite usluge za vlastite potrebe
V	Djelatnost izvanteritorijalnih organizacija i tijela

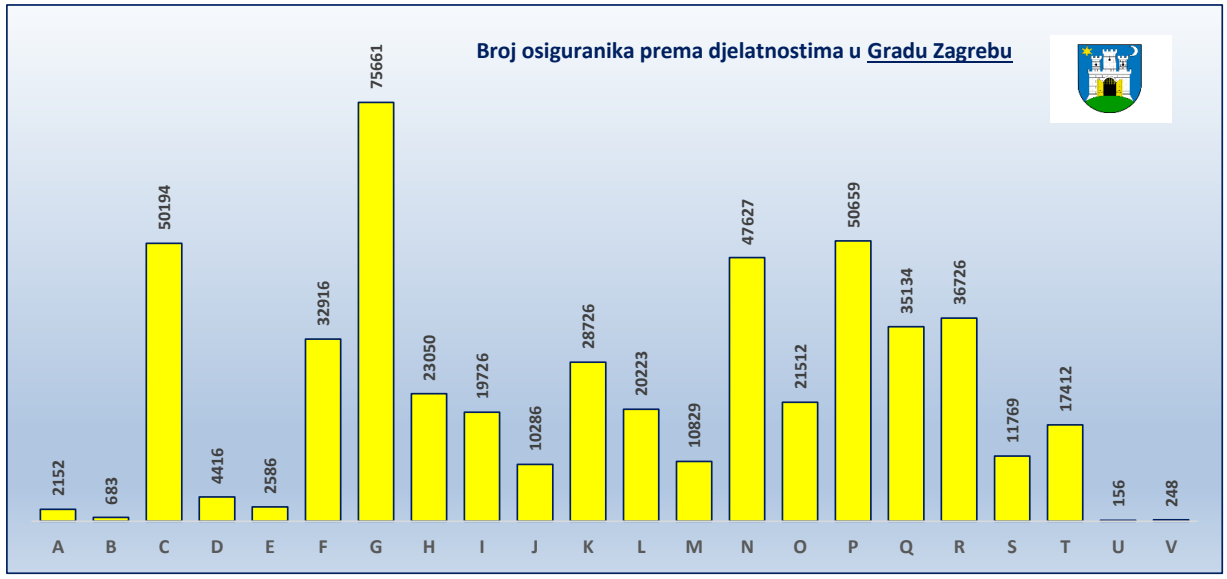

Stanje: 30. lipnja 2026.

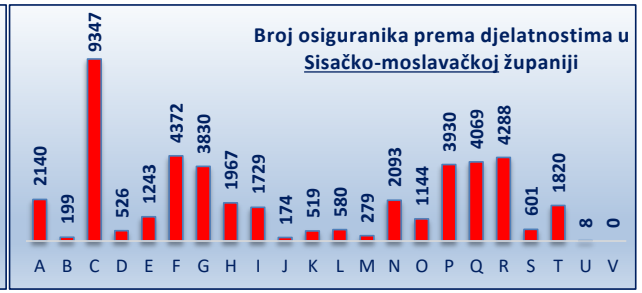

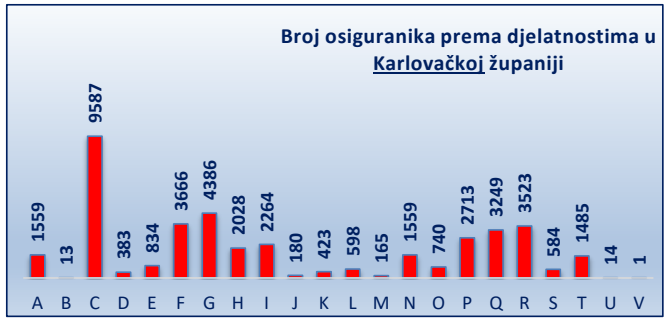

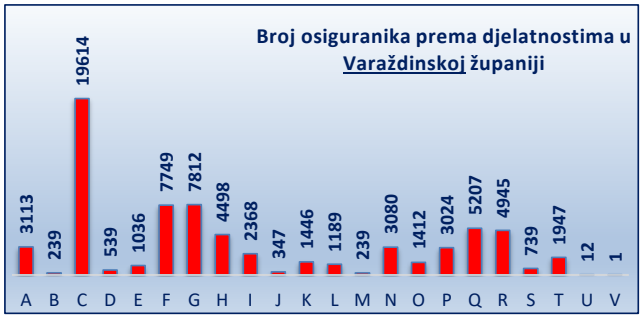

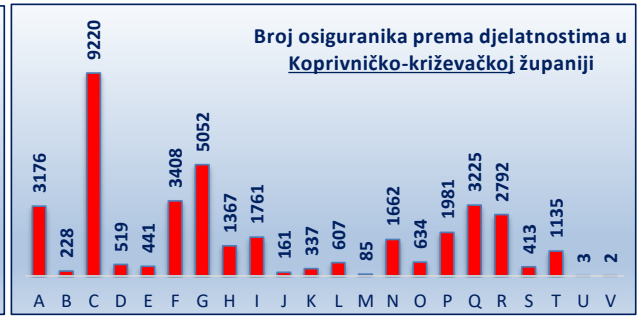

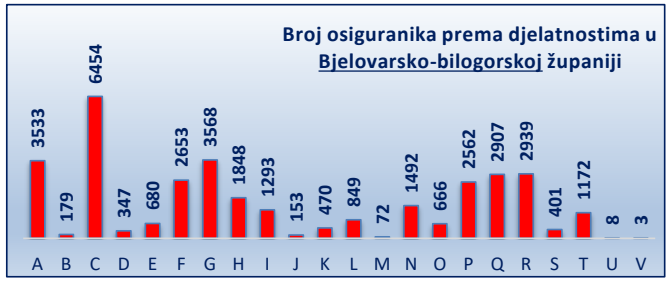

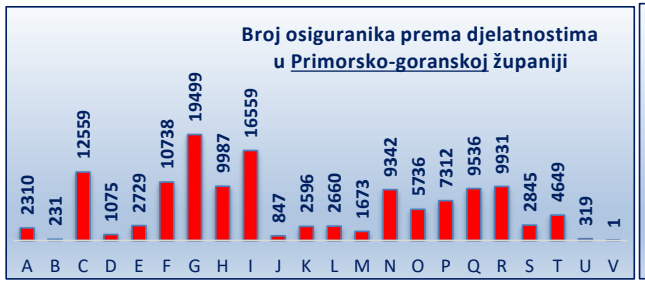

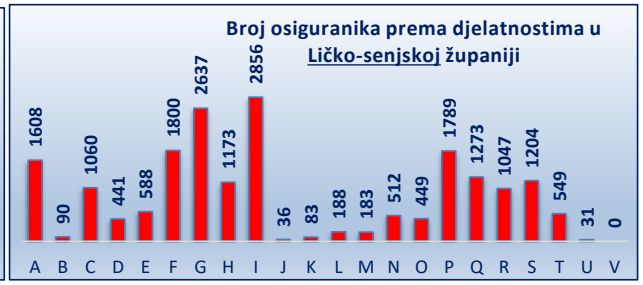

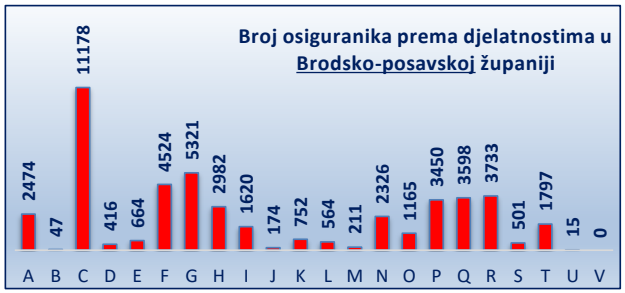

Stanje: 30. lipnja 2026.

Broj osiguranika prema djelatnostima u Zadarskoj županiji

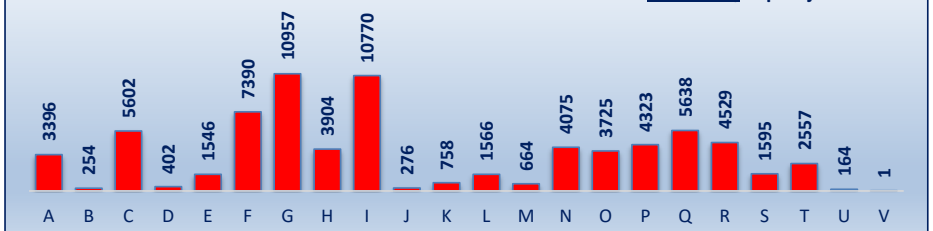

Broj osiguranika prema djelatnostima u Osječko-baranjskoj županiji

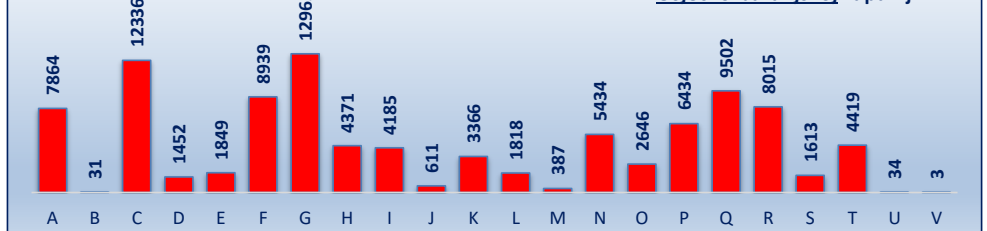

Broj osiguranika prema djelatnostima u Šibensko-kninskoj županiji

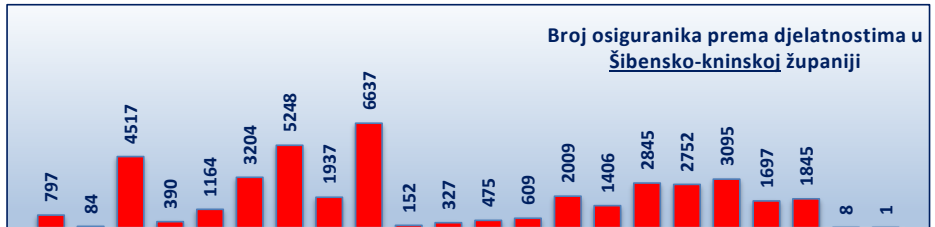

Broj osiguranika prema djelatnostima u Vukovarsko-srijemskoj županiji

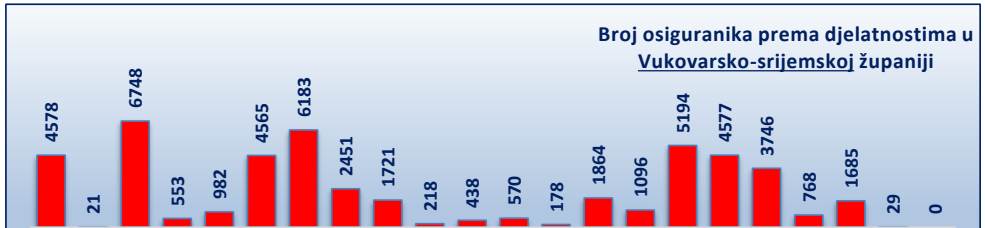

Broj osiguranika prema djelatnostima u Splitsko-dalmatinskoj županiji

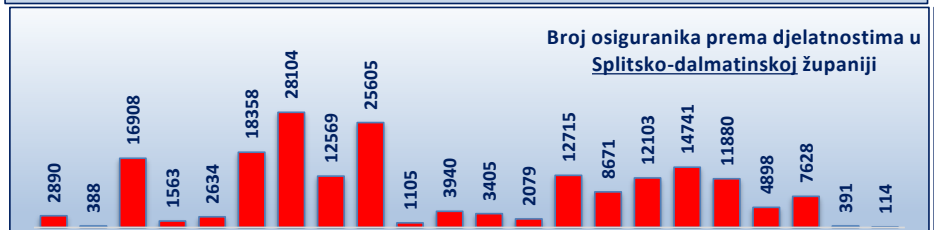

Broj osiguranika prema djelatnostima u Istarskoj županiji

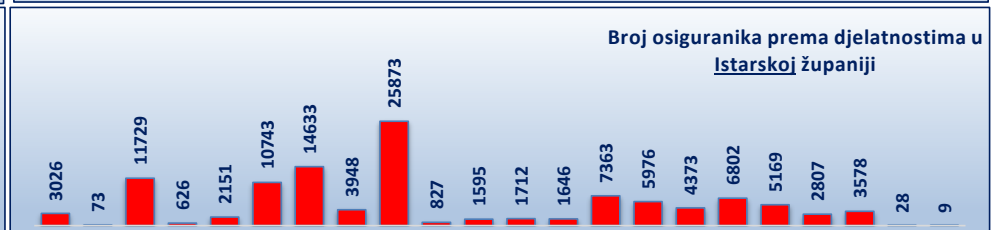

Broj osiguranika prema djelatnostima u Dubrovačko-neretvanskoj županiji

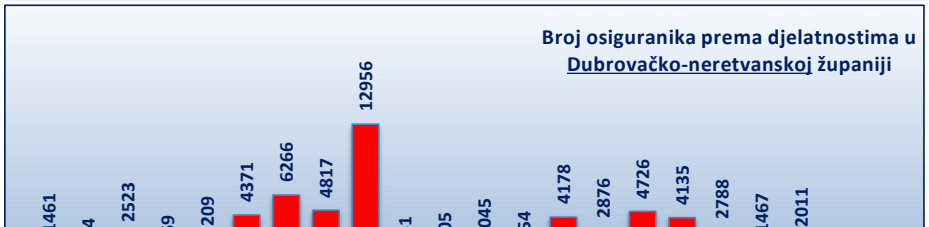

Broj osiguranika prema djelatnostima u Međimurskoj županiji

OSIGURANICI PREMA DOBNIM SKUPINAMA I SPOLU

Tablica 5. Stanje: 30. lipnja 2026.

Red. br.	Dobne skupine	Muškarci		Žene		Ukupno	
		Broj osiguranika	Udio (u %)	Broj osiguranika	Udio (u %)	Broj osiguranika	Udio (u %)
0	1	2	3	4	5	6	7
1.	15-19	11884	1,24	6191	0,73	**18075**	**1,00**
2.	20-24	63303	6,63	40343	4,78	**103646**	**5,76**
3.	25-29	107280	11,23	87883	10,42	**195163**	**10,85**
4.	30-34	116444	12,19	97162	11,52	**213606**	**11,88**
5.	35-39	121586	12,73	104429	12,38	**226015**	**12,57**
6.	40-44	128526	13,46	115306	13,67	**243832**	**13,56**
7.	45-49	124885	13,08	116456	13,80	**241341**	**13,42**
8.	50-54	106800	11,18	106301	12,60	**213101**	**11,85**
9.	55-59	86718	9,08	92667	10,98	**179385**	**9,97**
10.	60-64	60295	6,31	60336	7,15	**120631**	**6,71**
11.	65 i više	27329	2,86	16588	1,97	**43917**	**2,44**
12.	Nepoznato						
UKUPNO		**955050**	**53,10**	**843662**	**46,90**	**1798712**	**100,00**

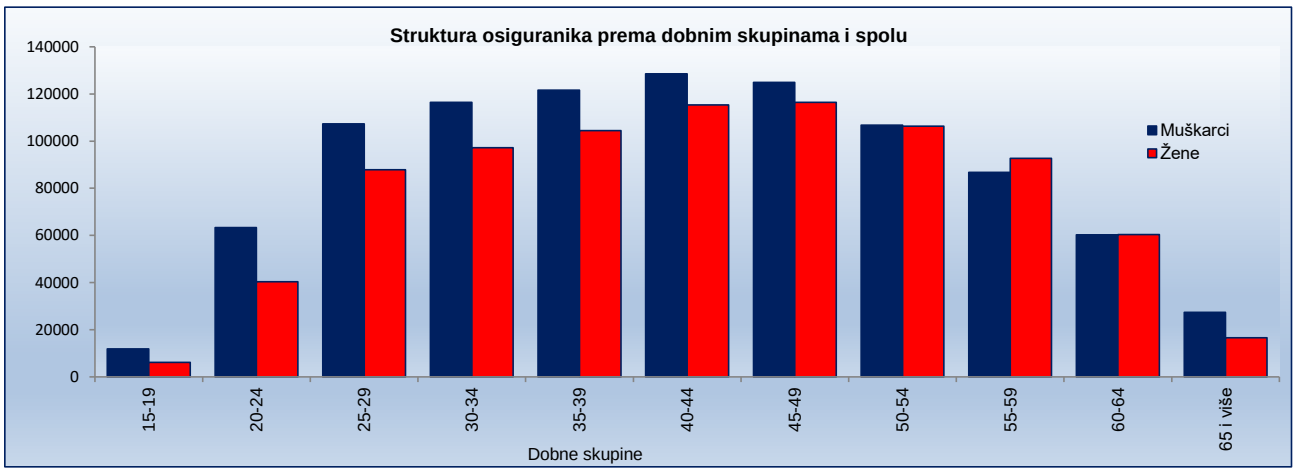

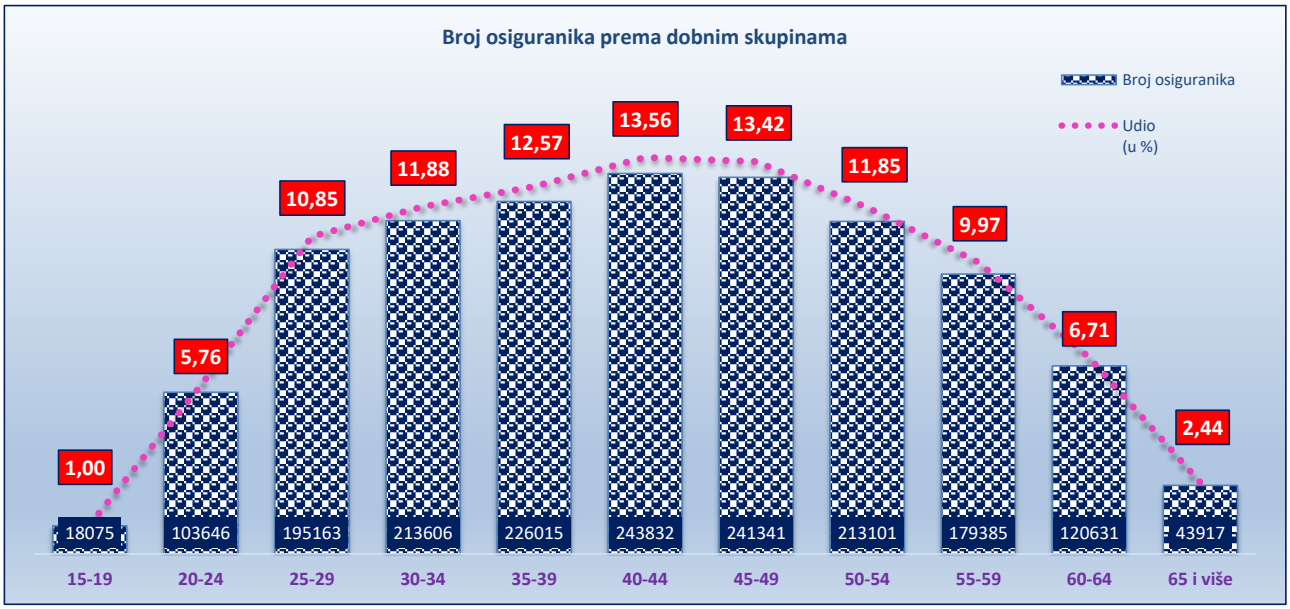

KORISNICI STAROSNIH, PRIJEVREMENIH STAROSNIH I OBITELJSKIH MIROVINA OSTVARENIH PREMA ZOMO-u, DVO-u I ZOHBDR-u KOJI RADE DO POLOVICE PUNOG RADNOG VREMENA I PRIMAJU MIROVINU PREMA DJELATNOSTIMA I SPOLU

Tablica 6. Stanje: 30. lipnja 2026.

Red. br.	Područja	Nacionalna klasifikacija djelatnosti - NKD 2025.	Muškarci	Žene	Ukupno
0	1	2	3	4	5
1.	A	POLJOPRIVREDA, ŠUMARSTVO I RIBARSTVO	613	294	**907**
2.	B	RUDARSTVO I VAĐENJE	81	8	**89**
3.	C	PRERAĐIVAČKA INDUSTRIJA	3606	1482	**5088**
4.	D	OPSKRBA ELEKTRIČNOM ENERGIJOM, PLINOM, PAROM I KLIMATIZACIJA	74	16	**90**
5.	E	OPSKRBA VODOM; UKLANJANJE OTPADNIH VODA, GOSPODARENJE OTPADOM TE DJELATNOSTI SANACIJE OKOLIŠA	262	71	**333**
6.	F	GRAĐEVINARSTVO	3498	498	**3996**
7.	G	TRGOVINA NA VELIKO I NA MALO	3735	2863	**6598**
8.	H	PRIJEVOZ I SKLADIŠTENJE	3037	310	**3347**
9.	I	SMJEŠTAJ TE PRIPREMA I USLUŽIVANJE HRANE	1472	1942	**3414**
10.	J	IZDAVAČKE DJELATNOSTI, DJELATNOSTI EMITIRANJA TE PROIZVODNJE I DISTRIBUCIJE SADRŽAJA	158	97	**255**
11.	K	TELEKOMUNIKACIJE, RAČUNALNO PROGRAMIRANJE, SAVJETOVANJE, RAČUNALNA INFRASTRUKTURA I OSTALE INFORMACIJSKE USLUŽNE DJELATNOSTI	369	166	**535**
12.	L	FINANCIJSKE DJELATNOSTI I DJELATNOSTI OSIGURANJA	158	143	**301**
13.	M	POSLOVANJE NEKRETNINAMA	418	325	**743**
14.	N	STRUČNE, ZNANSTVENE I TEHNIČKE DJELATNOSTI	2758	2198	**4956**
15.	O	ADMINISTRATIVNE I POMOĆNE USLUŽNE DJELATNOSTI	3055	1273	**4328**
16.	P	JAVNA UPRAVA I OBRANA; OBVEZNO SOCIJALNO OSIGURANJE	61	89	**150**
17.	Q	OBRAZOVANJE	382	613	**995**
18.	R	DJELATNOSTI ZDRAVSTVENE ZAŠTITE I SOCIJALNE SKRBI	696	1703	**2399**
19.	S	UMJETNOST, SPORT I REKREACIJA	369	192	**561**
20.	T	OSTALE USLUŽNE DJELATNOSTI	717	721	**1438**
21.	U	DJELATNOSTI KUĆANSTAVA KAO POSLODAVACA I DJELATNOSTI KUĆANSTAVA KOJA PROIZVODE RAZLIČITU ROBU I OBAVLJAJU RAZLIČITE USLUGE ZA VLASTITE POTREBE	11	25	**36**
22.	V	DJELATNOSTI IZVANTERITORIJALNIH ORGANIZACIJA I TIJELA	1	0	**1**
23.		Nepoznate - neprevedene šifre djelatnosti	3	4	**7**
UKUPNO			**25534**	**15033**	**40567**

KORISNICI STAROSNIH, PRIJEVREMENIH STAROSNIH I OBITELJSKIH MIROVINA OSTVARENIH PREMA ZOMO-u, DVO-u I ZOHBDR-u KOJI RADE DO POLOVICE PUNOG RADNOG VREMENA I PRIMAJU MIROVINU PREMA ŽUPANIJAMA I SPOLU

Tablica 6 a. Stanje: 30. lipnja 2026.

Red. br.	Županija	Muškarci	Žene	Ukupno
0	1	2	3	4
1.	Zagrebačka	1590	861	**2451**
2.	Krapinsko-zagorska	551	336	**887**
3.	Sisačko-moslavačka	528	328	**856**
4.	Karlovačka	654	404	**1058**
5.	Varaždinska	845	530	**1375**
6.	Koprivničko-križevačka	347	255	**602**
7.	Bjelovarsko-bilogorska	429	227	**656**
8.	Primorsko-goranska	2471	1595	**4066**
9.	Ličko-senjska	198	117	**315**
10.	Virovitičko-podravska	275	166	**441**
11.	Požeško-slavonska	243	109	**352**
12.	Brodsko-posavska	664	280	**944**
13.	Zadarska	1013	514	**1527**
14.	Osječko-baranjska	1321	587	**1908**
15.	Šibensko-kninska	504	356	**860**
16.	Vukovarsko-srijemska	512	271	**783**
17.	Splitsko-dalmatinska	3048	1684	**4732**
18.	Istarska	1910	1452	**3362**
19.	Dubrovačko-neretvanska	831	509	**1340**
20.	Međimurska	616	343	**959**
21.	Grad Zagreb	6984	4109	**11093**
UKUPNO		**25534**	**15033**	**40567**

Stanje: 30. lipnja 2026.

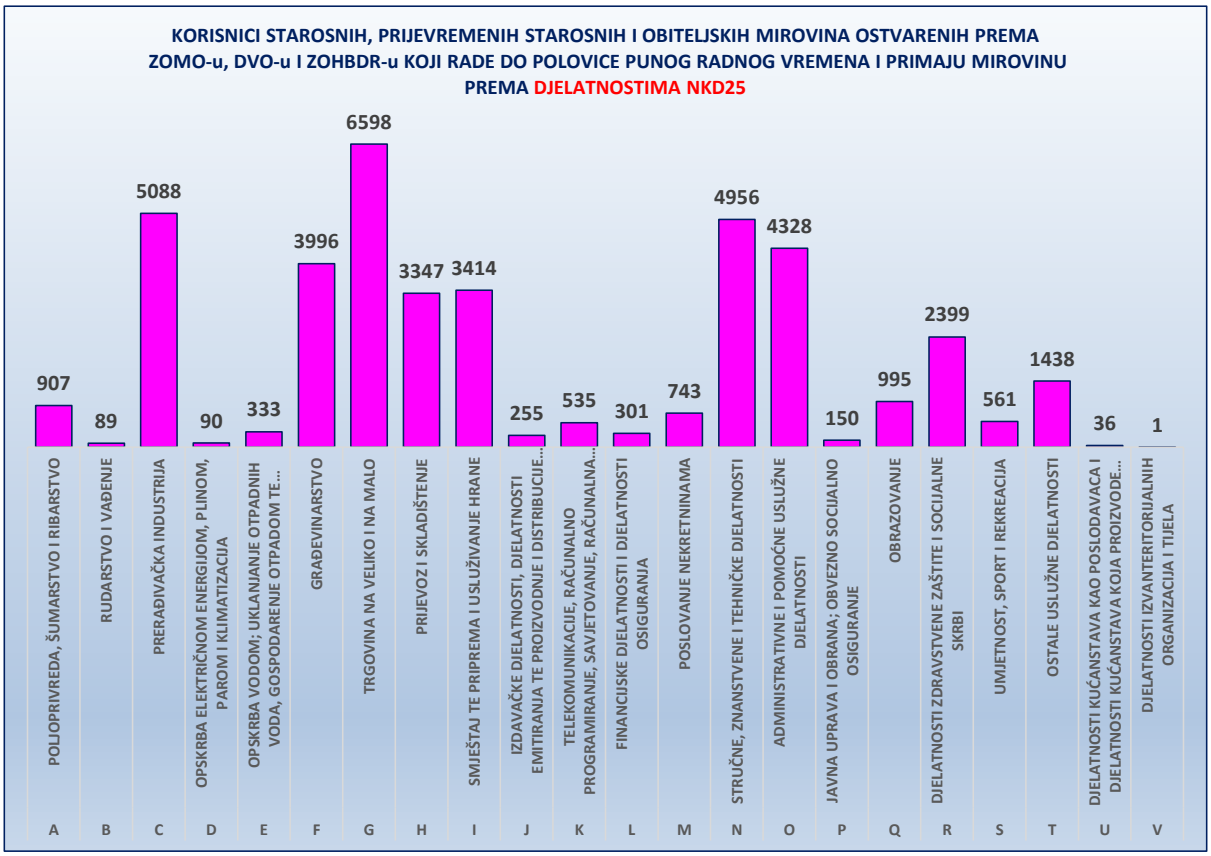

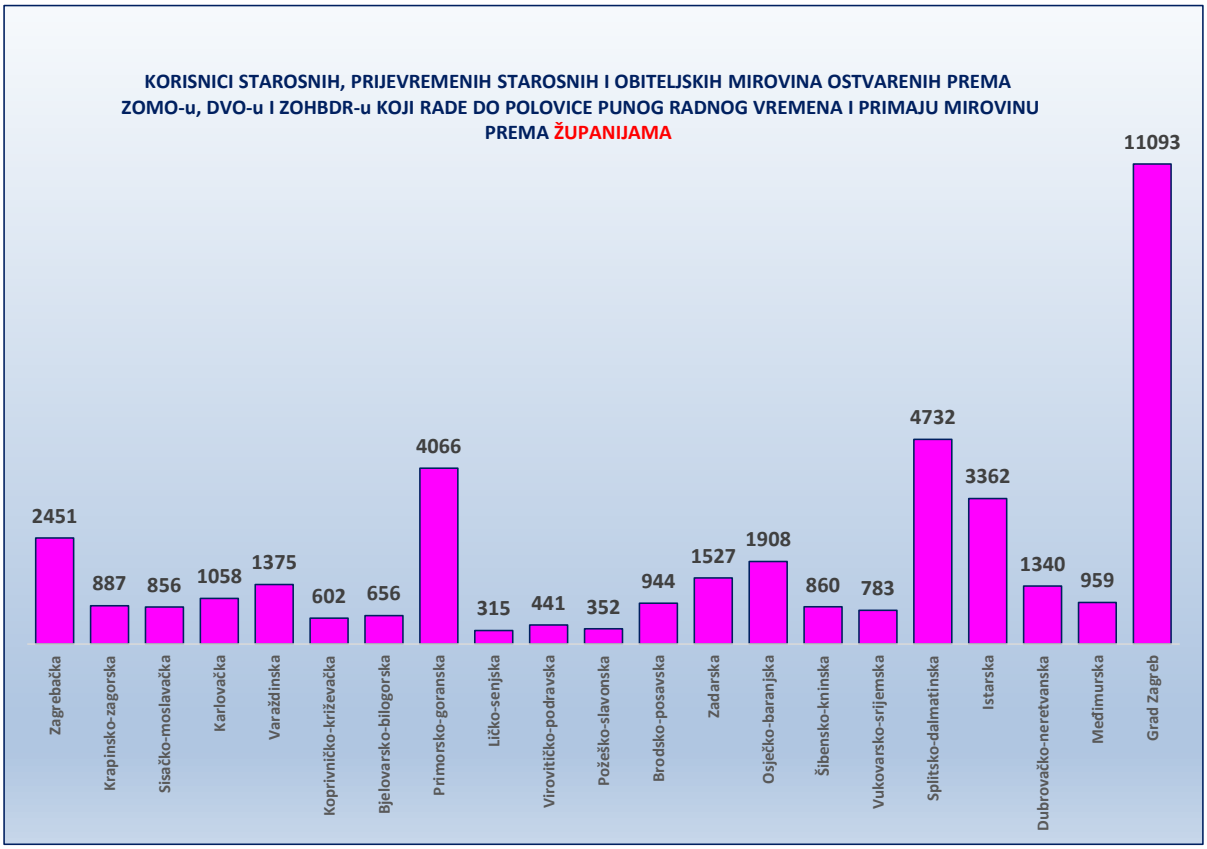

KORISNICI STAROSNIH, PRIJEVREMENIH STAROSNIH I OBITELJSKIH MIROVINA OSTVARENIH PREMA ZOMO-u, DVO-u I ZOHBDR-u KOJI RADE DO POLOVICE PUNOG RADNOG VREMENA I PRIMAJU MIROVINU PREMA KATEGORIJAMA OSIGURANJA I SPOLU

Tablica 6 b.

Stanje podataka za	Radnici kod pravnih osoba			Radnici kod fizičkih osoba			SVEUKUPNO		
	Muškarci	Žene	Ukupno	Muškarci	Žene	Ukupno	Muškarci	Žene	Ukupno
prosječno 2017.	**1919**	**1227**	**3145**	**154**	**173**	**327**	**2073**	**1400**	**3473**
prosječno 2018.	**2624**	**1598**	**4222**	**225**	**229**	**454**	**2849**	**1827**	**4676**
prosječno 2019. [1)]	**5573**	**3397**	**8970**	**616**	**512**	**1128**	**6189**	**3909**	**10098**
prosječno 2020.	**7332**	**4243**	**11575**	**705**	**542**	**1247**	**8037**	**4785**	**12822**
prosječno 2021. [2)]	**8598**	**4703**	**13302**	**797**	**581**	**1378**	**9396**	**5284**	**14679**
prosječno 2022. [3)]	**13246**	**6616**	**19862**	**1393**	**941**	**2334**	**14638**	**7557**	**22196**
prosječno 2023.	**15751**	**8069**	**23820**	**1620**	**1152**	**2772**	**17371**	**9222**	**26593**
prosječno 2024.	**18228**	**9629**	**27857**	**1867**	**1351**	**3218**	**20095**	**10980**	**31075**
prosječno 2025.	**21175**	**11228**	**32402**	**2181**	**1536**	**3717**	**23356**	**12764**	**36119**
31.01.2026.	21079	11499	**32578**	2041	1420	**3461**	23120	12919	**36039**
28.02.2026.	21481	11717	**33198**	2090	1476	**3566**	23571	13193	**36764**
31.03.2026.	21866	11936	**33802**	2153	1514	**3667**	24019	13450	**37469**
30.04.2026.	22210	12268	**34478**	2312	1630	**3942**	24522	13898	**38420**
31.05.2026.	22601	12626	**35227**	2477	1773	**4250**	25078	14399	**39477**
30.06.2026.	22866	13001	**35867**	2668	2032	**4700**	25534	15033	**40567**
31.07.2026.									
31.08.2026.									
30.09.2026.									
31.10.2026.									
30.11.2026.									
31.12.2026.									
prosječno 2026.									

[1)] Od ožujka 2019. u podatke su uključeni korisnici prijevremenih starosnih mirovina ostvarenih prema ZOMO-u koji su tijekom korištenja prava zaposleni do polovice punog radnog vremena i primaju mirovinu.

[2)] Od prosinca 2021. u podatke su uključeni članovi obiteljskih mirovina ostvarenih prema ZOMO-u koji su tijekom korištenja prava zaposleni do polovice punog radnog vremena i primaju mirovinu.

[3)] Od siječnja 2022. u podatke su uključeni korisnici mirovina ostvarenih prema DVO-u i ZOHBDR-u koji su tijekom korištenja prava zaposleni do polovice punog radnog vremena i primaju mirovinu.

Napomena: prosječan broj korisnika starosnih, prijevremenih starosnih i obiteljskih mirovina ostvarenih prema ZOMO-u, DVO-u i ZOHBDR-u koji rade do polovice punog radnog vremena i primaju mirovinu za pojedinu godinu izvodi se iz 12 mjesečnih obrada.

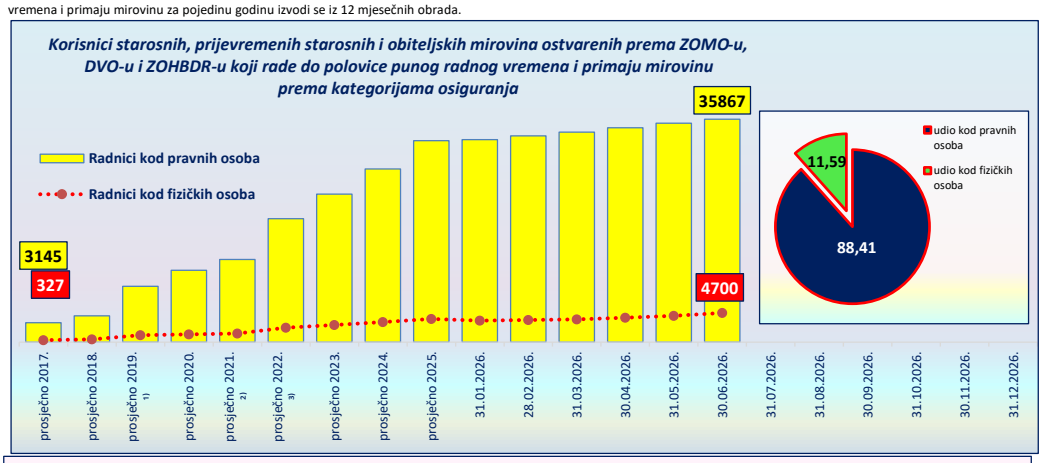

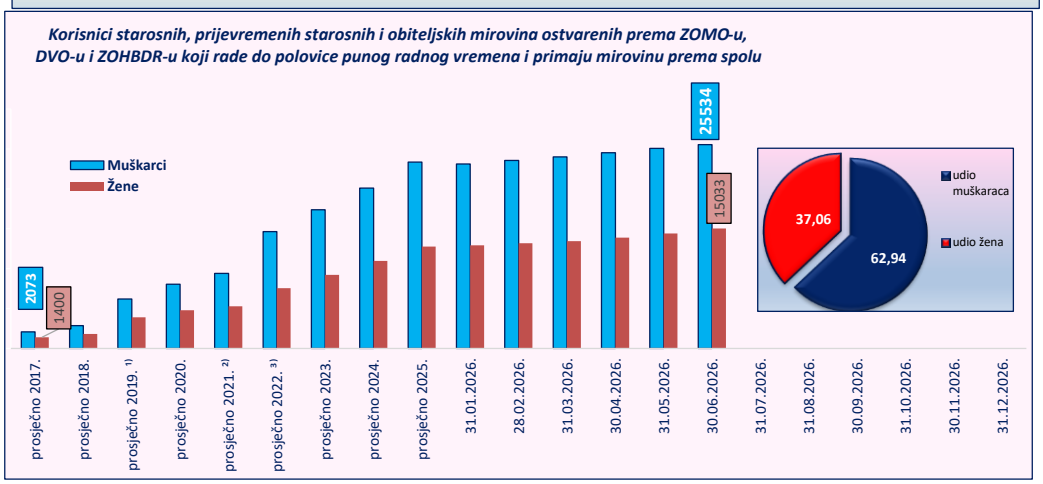

KORISNICI STAROSNIH, PRIJEVREMENIH STAROSNIH I OBITELJSKIH MIROVINA OSTVARENIH PREMA ZOMO-u, DVO-u I ZOHBDR-u KOJI RADE DO POLOVICE PUNOG RADNOG VREMENA I PRIMAJU MIROVINU PREMA DJELATNOSTIMA (stanje na dan)

Tablica 6 c.

Nacionalna klasifikacija djelatnosti - NKD 2025.	30.06.2025.	31.07.2025.	31.08.2025.	30.09.2025.	31.10.2025.	30.11.2025.	31.12.2025.	31.01.2026.	28.02.2026.	31.03.2026.	30.04.2026.	31.05.2026.	30.06.2026.
A POLJOPRIVREDA, ŠUMARSTVO I RIBARSTVO	847	852	848	830	844	815	804	772	804	826	841	854	907
B RUDARSTVO I VAĐENJE	98	101	99	97	99	98	91	89	87	89	91	89	89
C PRERAĐIVAČKA INDUSTRIJA	4594	4632	4625	4656	4753	4703	4551	4569	4718	4849	4937	4982	5088
D OPSKRBA ELEKTRIČNOM ENERGIJOM, PLINOM, PAROM I KLIMATIZACIJA	88	91	89	84	85	86	82	82	84	88	86	87	90
E OPSKRBA VODOM; UKLANJANJE OTPADNIH VODA, GOSPODARENJE OTPADOM TE DJELATNOSTI SANACIJE OKOLIŠA	515	518	513	493	489	451	360	284	285	304	304	323	333
F GRAĐEVINARSTVO	3708	3709	3712	3773	3814	3836	3754	3759	3848	3883	3942	3946	3996
G TRGOVINA NA VELIKO I NA MALO	5920	6012	5998	5894	5982	5943	5836	5843	5961	6089	6242	6423	6598
H PRIJEVOZ I SKLADIŠTENJE	3352	3351	3350	3433	3374	3155	3038	3155	3188	3221	3251	3410	3347
I SMJEŠTAJ TE PRIPREMA I USLUŽIVANJE HRANE	3078	3287	3260	2823	2488	2242	2139	2067	2087	2186	2526	2937	3414
J IZDAVAČKE DJELATNOSTI, DJELATNOSTI EMITIRANJA TE PROIZVODNJE I DISTRIBUCIJE SADRŽAJA	214	218	216	222	229	231	233	231	241	250	251	253	255
K TELEKOMUNIKACIJE, RAČUNALNO PROGRAMIRANJE, SAVJETOVANJE, RAČUNALNA INFRASTRUKTURA I OSTALE INFORMACIJSKE USLUŽNE DJELATNOSTI	460	466	466	482	485	493	496	490	502	507	520	532	535
L FINANCIJSKE DJELATNOSTI I DJELATNOSTI OSIGURANJA	269	271	278	272	282	281	244	266	277	288	295	296	301
M POSLOVANJE NEKRETNINAMA	659	671	667	658	654	645	649	662	686	695	697	712	743
N STRUČNE, ZNANSTVENE I TEHNIČKE DJELATNOSTI	4519	4572	4621	4642	4636	4646	4622	4680	4766	4845	4865	4891	4956
O ADMINISTRATIVNE I POMOĆNE USLUŽNE DJELATNOSTI	4191	4191	4172	4095	4174	4089	3947	3907	3952	4013	4128	4237	4328
P JAVNA UPRAVA I OBRANA; OBVEZNO SOCIJALNO OSIGURANJE	152	152	151	157	159	156	155	131	139	140	145	148	150
Q OBRAZOVANJE	933	914	893	948	1020	1023	1003	1008	1032	1043	1050	1041	995
R DJELATNOSTI ZDRAVSTVENE ZAŠTITE I SOCIJALNE SKRBI	2206	2214	2216	2262	2301	2438	2400	2303	2320	2339	2364	2365	2399
S UMJETNOST, SPORT I REKREACIJA	500	494	502	488	495	487	481	472	475	488	521	545	561
T OSTALE USLUŽNE DJELATNOSTI	1185	1199	1202	1231	1242	1233	1216	1235	1278	1289	1324	1366	1438
U DJELATNOSTI KUĆANSTAVA KAO POSLODAVACA I DJELATNOSTI KUĆANSTAVA KOJA PROIZVODE RAZLIČITU ROBU I OBAVLJAJU RAZLIČITE USLUGE ZA VLASTITE POTREBE	33	33	34	31	29	29	27	26	26	29	32	32	36
V DJELATNOSTI IZVANTERITORIJALNIH ORGANIZACIJA I TIJELA	1	1	1	1	1	1	1	1	1	1	1	1	1
Nepoznate - neprevedene šifre djelatnosti	6	6	7	6	7	8	8	7	7	7	7	7	7
UKUPNO	**37528**	**37955**	**37920**	**37578**	**37642**	**37089**	**36137**	**36039**	**36764**	**37469**	**38420**	**39477**	**40567**

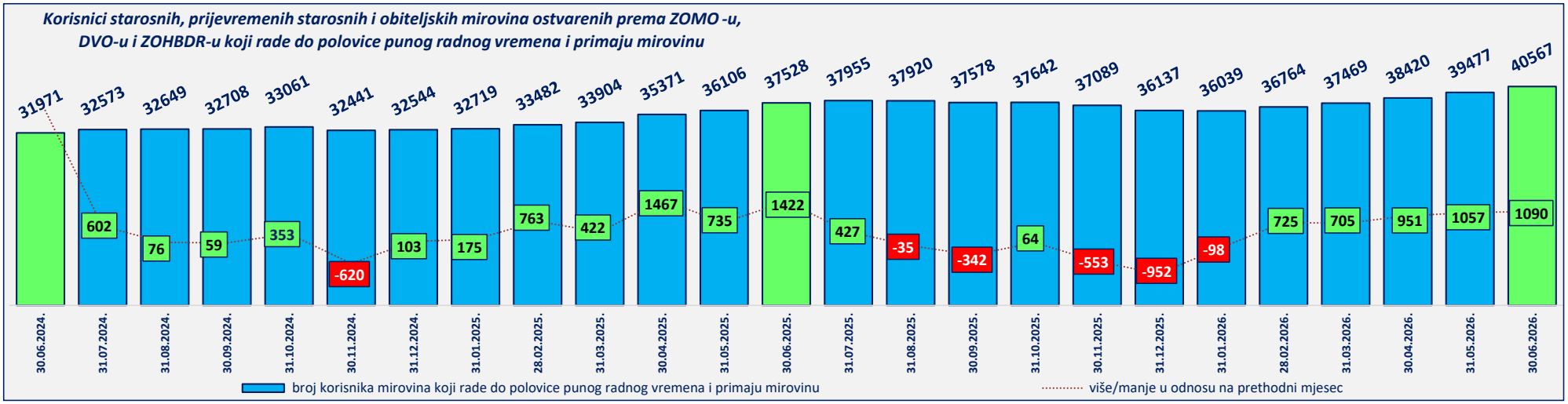

Tablica 6 d. *Stanje: 30. lipnja 2026.*

Nacionalna klasifikacija djelatnosti NKD25	korisnici ZOMO starosne mirove	korisnici ZOMO prijevremene starosne mirovine	korisnici ZOMO obiteljske mirovine	ukupno korisnika ZOMO mirovina	korisnici mirovina DVO	korisnici mirovina ZOHBDR	SVEUKUPNO	UDIO u ukupnom broju korisnika koji rade i primaju mirovinu
1	2	3	4	5 (kol.2+kol.3+kol.4)	6	7	8 (kol.5+kol.6+kol.7)	9
A POLJOPRIVREDA, ŠUMARSTVO I RIBARSTVO	585	167	54	**806**	67	34	**907**	2,24%
B RUDARSTVO I VAĐENJE	68	6	2	**76**	7	6	**89**	0,22%
C PRERAĐIVAČKA INDUSTRIJA	3483	986	224	**4693**	271	124	**5088**	12,54%
D OPSKRBA ELEKTRIČNOM ENERGIJOM, PLINOM, PAROM I KLIMATIZACIJA	62	16	3	**81**	5	4	**90**	0,22%
E OPSKRBA VODOM; UKLANJANJE OTPADNIH VODA, GOSPODARENJE OTPADOM TE DJELATNOSTI SANACIJE OKOLIŠA	256	44	13	**313**	15	5	**333**	0,82%
F GRAĐEVINARSTVO	2690	688	62	**3440**	299	257	**3996**	9,85%
G TRGOVINA NA VELIKO I NA MALO	4237	1589	393	**6219**	239	140	**6598**	16,26%
H PRIJEVOZ I SKLADIŠTENJE	2279	444	65	**2788**	332	227	**3347**	8,25%
I SMJEŠTAJ TE PRIPREMA I USLUŽIVANJE HRANE	1915	764	483	**3162**	147	105	**3414**	8,42%
J IZDAVAČKE DJELATNOSTI, DJELATNOSTI EMITIRANJA TE PROIZVODNJE I DISTRIBUCIJE SADRŽAJA	176	62	7	**245**	4	6	**255**	0,63%
K TELEKOMUNIKACIJE, RAČUNALNO PROGRAMIRANJE, SAVJETOVANJE, RAČUNALNA INFRASTRUKTURA I OSTALE INFORMACIJSKE USLUŽNE DJELATNOSTI	341	155	13	**509**	19	7	**535**	1,32%
L FINANCIJSKE DJELATNOSTI I DJELATNOSTI OSIGURANJA	195	89	7	**291**	5	5	**301**	0,74%
M POSLOVANJE NEKRETNINAMA	459	171	53	**683**	34	26	**743**	1,83%
N STRUČNE, ZNANSTVENE I TEHNIČKE DJELATNOSTI	3588	1070	150	**4808**	97	51	**4956**	12,22%
O ADMINISTRATIVNE I POMOĆNE USLUŽNE DJELATNOSTI	2328	926	286	**3540**	471	317	**4328**	10,67%
P JAVNA UPRAVA I OBRANA; OBVEZNO SOCIJALNO OSIGURANJE	117	12	7	**136**	11	3	**150**	0,37%
Q OBRAZOVANJE	652	206	95	**953**	31	11	**995**	2,45%
R DJELATNOSTI ZDRAVSTVENE ZAŠTITE I SOCIJALNE SKRBI	1750	384	204	**2338**	35	26	**2399**	5,91%
S UMJETNOST, SPORT I REKREACIJA	331	100	35	**466**	52	43	**561**	1,38%
T OSTALE USLUŽNE DJELATNOSTI	908	297	102	**1307**	83	48	**1438**	3,54%
U DJELATNOSTI KUĆANSTAVA KAO POSLODAVACA I DJELATNOSTI KUĆANSTAVA KOJA PROIZVODE RAZLIČITU ROBU I OBAVLJAJU RAZLIČITE USLUGE ZA VLASTITE POTREBE	20	7	8	**35**		1	**36**	0,09%
V DJELATNOSTI IZVANTERITORIJALNIH ORGANIZACIJA I TIJELA	1			**1**			**1**	0,00%
Nepoznate - neprevedene šifre djelatnosti	2	3	1	**6**	1		**7**	0,02%
Korisnici mirovina koji rade do polovice punog radnog vremena i primaju mirovinu, stanje na dan **30. lipnja 2026.**	**26443**	**8186**	**2267**	**36896**	**2225**	**1446**	**40567**	
Udio pojedine kategorije korisnika mirovina u ukupnom broju korisnika koji rade do polovice punog radnog vremena i primaju mirovinu (u %); stanje na dan **30. lipnja 2026.**	**65,18**	**20,18**	**5,59**	**90,95**	**5,48**	**3,56**		

bez dvo pr

OSIGURANICI prema sklopljenim ugovorima o radu na određeno/neodređeno vrijeme

(na razini jednog osiguranika i zadnje otvorene prijave u osiguranje)

Tablica 7.

Stanje podataka za	Broj osiguranika zaposlenih kod pravnih i fizičkih osoba s ugovorima na ODREĐENO vrijeme			% osiguranika na ODREĐENO u ukupnom broju osiguranika	Broj osiguranika s ugovorima na NEODREĐENO vrijeme (umjetno dodijeljeni osiguranici bez egzaktne šifre ugovora o radu)			% osiguranika na NEODREĐENO u ukupnom broju osiguranika	Ukupno		
	Muškarci	Žene	**Ukupno**		Muškarci	Žene	**Ukupno**		Muškarci	Žene	**Ukupno**
prosječno 2015.	185148	166643	**351792**	**24,53**	573001	509520	**1082520**	**75,47**	758149	676163	**1434312**
prosječno 2016.	197276	176983	**374260**	**25,62**	572693	514039	**1086732**	**74,38**	769970	691022	**1460992**
prosječno 2017.	203362	179096	**382457**	**25,70**	582818	522788	**1105606**	**74,30**	786179	701884	**1488063**
prosječno 2018.	206018	179195	**385213**	**25,30**	596624	540499	**1137123**	**74,70**	802642	719693	**1522335**
prosječno 2019.	207178	175416	**382593**	**24,56**	614011	561355	**1175367**	**75,44**	821189	736771	**1557960**
prosječno 2020.	186282	152409	**338691**	**21,99**	629534	571795	**1201329**	**78,01**	815817	724204	**1540020**
prosječno 2021.	193523	158551	**352074**	**22,36**	639542	582938	**1222480**	**77,64**	833065	741489	**1574554**
prosječno 2022.	200332	162642	**362975**	**22,50**	653384	596822	**1250206**	**77,50**	853716	759464	**1613180**
prosječno 2023.	194470	153328	**347797**	**21,04**	681475	623648	**1305123**	**78,96**	875945	776975	**1652920**
prosječno 2024.	199696	150247	**349943**	**20,50**	708276	649085	**1357361**	**79,50**	907972	799332	**1707303**
prosječno 2025.	203059	151718	**354777**	**20,28**	727533	666838	**1394371**	**79,72**	930592	818556	**1749148**
31.01.2026.	180365	134990	**315355**	**18,34**	733411	671085	**1404496**	**81,66**	913776	806075	**1719851**
28.02.2026.	180777	135703	**316480**	**18,36**	735227	671662	**1406889**	**81,64**	916004	807365	**1723369**
31.03.2026.	184190	138939	**323129**	**18,62**	738291	673716	**1412007**	**81,38**	922481	812655	**1735136**
30.04.2026.	193888	148417	**342305**	**19,47**	739435	676537	**1415972**	**80,53**	933323	824954	**1758277**
31.05.2026.	204352	157639	**361991**	**20,33**	740636	677849	**1418485**	**79,67**	944988	835488	**1780476**
30.06.2026.	213161	165445	**378606**	**21,05**	741889	678217	**1420106**	**78,95**	955050	843662	**1798712**
31.07.2026.											
31.08.2026.											
30.09.2026.											
31.10.2026.											
30.11.2026.											
31.12.2026.											
prosječno 2026.											

Napomena: prosječan broj osiguranika prema ugovorima o radu za pojedinu godinu izvodi se iz 12 mjesečnih obrada koje obuhvaćaju stanje na zadnji dan u mjesecu zadnje registrirane prijave o stjecanju svojstva osiguranika u bazi osiguranika.

Osiguranici zaposleni kod pravnih i fizičkih osoba dobivaju egzaktnu vrijednost u obilježju šifre ugovora o radu.

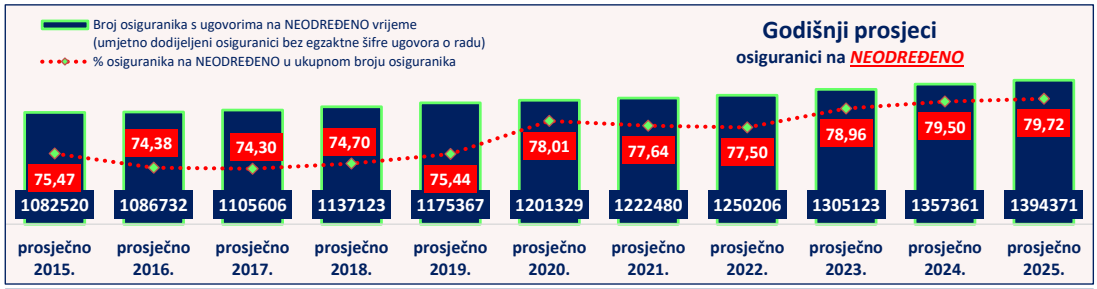

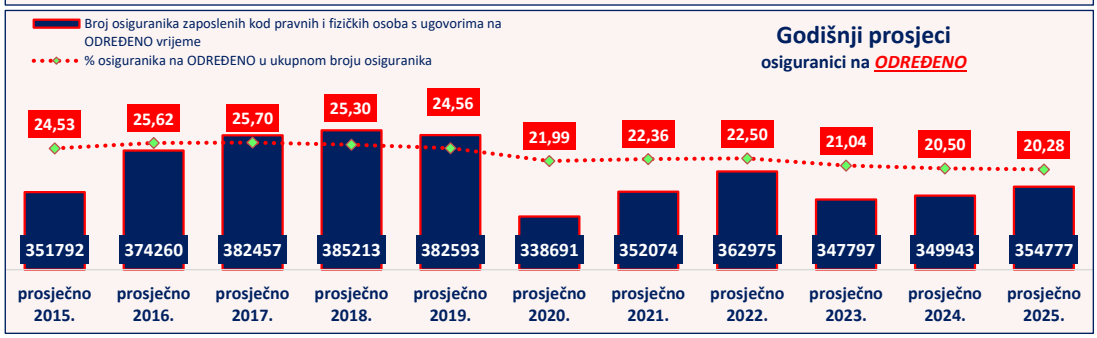

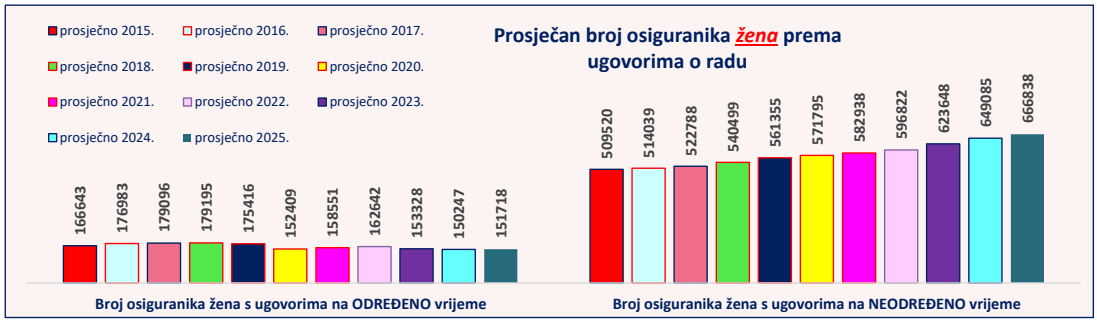

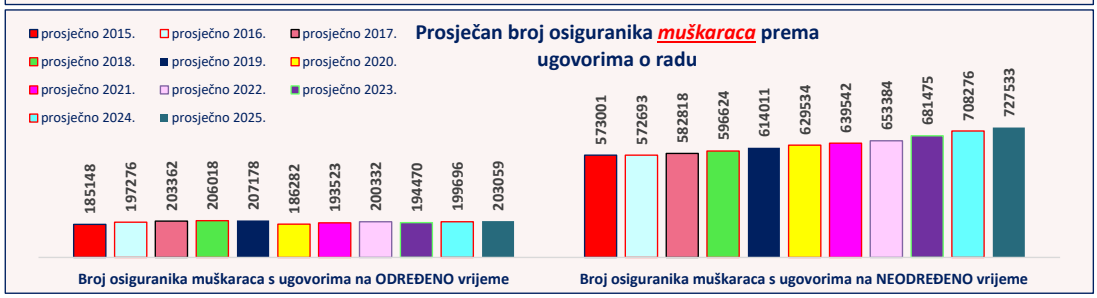

OSIGURANICI prema sklopljenim ugovorima o radu na određeno/neodređeno te županijama i spolu

Tablica 7 a. Stanje: 30. lipnja 2026.

Županija	Broj osiguranika zaposlenih kod pravnih i fizičkih osoba prema ugovoru o radu na ***ODREĐENO*** *(jedan osiguranik i više prijava na osiguranje)*									Broj osiguranika prema ugovoru o radu na ***NEODREĐENO*** *(jedan osiguranik i više prijava na osiguranje; umjetno dodijeljeni osiguranici bez egzaktne šifre ugovora o radu)*									***Ukupan*** broj osiguranika prema ugovoru o radu i radnom vremenu *(jedan osiguranik i više prijava na osiguranje)*								
	Puno radno vrijeme			Nepuno radno vrijeme			Ukupno			Puno radno vrijeme			Nepuno radno vrijeme			Ukupno			Puno radno vrijeme			Nepuno radno vrijeme			Ukupno		
	M	Ž	Ukupno	M	Ž	Ukupno	M	Ž	Ukupno	M	Ž	Ukupno	M	Ž	Ukupno	M	Ž	Ukupno	M	Ž	Ukupno	M	Ž	Ukupno	M	Ž	Ukupno
Zagrebačka	12363	5816	18179	1144	1470	2614	13507	7286	20793	46987	34803	81790	3023	2370	5393	50010	37173	87183	59350	40619	**99969**	4167	3840	**8007**	63517	44459	**107976**
Krapinsko-zagorska	3651	2582	6233	379	601	980	4030	3183	7213	17980	16374	34354	980	1003	1983	18960	17377	36337	21631	18956	**40587**	1359	1604	**2963**	22990	20560	**43550**
Sisačko-moslavačka	4354	3442	7796	514	879	1393	4868	4321	9189	17812	16894	34706	895	936	1831	18707	17830	36537	22166	20336	**42502**	1409	1815	**3224**	23575	22151	**45726**
Karlovačka	3530	3096	6626	483	648	1131	4013	3744	7757	16531	14445	30976	970	1053	2023	17501	15498	32999	20061	17541	**37602**	1453	1701	**3154**	21514	19242	**40756**
Varaždinska	4812	3552	8364	488	909	1397	5300	4461	9761	32290	26637	58927	1603	1608	3211	33893	28245	62138	37102	30189	**67291**	2091	2517	**4608**	39193	32706	**71899**
Koprivničko-križevačka	2430	2478	4908	261	590	851	2691	3068	5759	16449	15034	31483	746	897	1643	17195	15931	33126	18879	17512	**36391**	1007	1487	**2494**	19886	18999	**38885**
Bjelovarsko-bilogorska	2941	2656	5597	419	529	948	3360	3185	6545	14220	12661	26881	776	847	1623	14996	13508	28504	17161	15317	**32478**	1195	1376	**2571**	18356	16693	**35049**
Primorsko-goranska	15658	12451	28109	2188	2693	4881	17846	15144	32990	49591	45705	95296	3959	3866	7825	53550	49571	103121	65249	58156	**123405**	6147	6559	**12706**	71396	64715	**136111**
Ličko-senjska	3113	2426	5539	252	318	570	3365	2744	6109	6995	6123	13118	329	338	667	7324	6461	13785	10108	8549	**18657**	581	656	**1237**	10689	9205	**19894**
Virovitičko-podravska	2192	2031	4223	265	398	663	2457	2429	4886	9721	8163	17884	505	613	1118	10226	8776	19002	11913	10194	**22107**	770	1011	**1781**	12683	11205	**23888**
Požeško-slavonska	1440	1635	3075	244	420	664	1684	2055	3739	9061	7804	16865	407	491	898	9468	8295	17763	10501	9439	**19940**	651	911	**1562**	11152	10350	**21502**
Brodsko-posavska	5665	3528	9193	509	790	1299	6174	4318	10492	20335	15377	35712	1140	1104	2244	21475	16481	37956	26000	18905	**44905**	1649	1894	**3543**	27649	20799	**48448**
Zadarska	11069	9534	20603	1394	1710	3104	12463	11244	23707	25072	23648	48720	1754	1595	3349	26826	25243	52069	36141	33182	**69323**	3148	3305	**6453**	39289	36487	**75776**
Osječko-baranjska	5903	6705	12608	1007	1605	2612	6910	8310	15220	43572	36728	80300	2683	2499	5182	46255	39227	85482	49475	43433	**92908**	3690	4104	**7794**	53165	47537	**100702**
Šibensko-kninska	6527	5509	12036	859	1011	1870	7386	6520	13906	13746	13083	26829	728	777	1505	14474	13860	28334	20273	18592	**38865**	1587	1788	**3375**	21860	20380	**42240**
Vukovarsko-srijemska	3187	3779	6966	418	689	1107	3605	4468	8073	21073	17608	38681	1087	1334	2421	22160	18942	41102	24260	21387	**45647**	1505	2023	**3528**	25765	23410	**49175**
Splitsko-dalmatinska	26979	23679	50658	4987	5474	10461	31966	29153	61119	65820	61598	127418	4574	4849	9423	70394	66447	136841	92799	85277	**178076**	9561	10323	**19884**	102360	95600	**197960**
Istarska	18397	14798	33195	2518	2920	5438	20915	17718	38633	38637	34202	72839	2964	2950	5914	41601	37152	78753	57034	49000	**106034**	5482	5870	**11352**	62516	54870	**117386**
Dubrovačko-neretvanska	10540	8118	18658	1236	1356	2592	11776	9474	21250	19418	17281	36699	1065	1136	2201	20483	18417	38900	29958	25399	**55357**	2301	2492	**4793**	32259	27891	**60150**
Međimurska	3716	2601	6317	416	627	1043	4132	3228	7360	20079	16083	36162	1113	1118	2231	21192	17201	38393	23795	18684	**42479**	1529	1745	**3274**	25324	20429	**45753**
Grad Zagreb	38560	25667	64227	5695	5356	11051	44255	31023	75278	212280	200387	412667	14292	10773	25065	226572	211160	437732	250840	226054	**476894**	19987	16129	**36116**	270827	242183	**513010**
UKUPNO na razini jednog osiguranika i jedne prijave u osiguranje	**202658**	**154742**	**357400**	**10315**	**10369**	**20684**	**212973**	**165111**	**378084**	**707457**	**639720**	**1347177**	**33116**	**36436**	**69552**	**740573**	**676156**	**1416729**	**910115**	**794462**	**1704577**	**43431**	**46805**	**90236**	**953546**	**841267**	**1794813**

NAPOMENA: **isključeni** su podaci o osiguranicima s osnovom osiguranja **produženo osiguranje**. Osiguranici zaposleni kod pravnih i fizičkih osoba dobivaju egzaktnu vrijednost u obilježju šifre ugovora o radu.

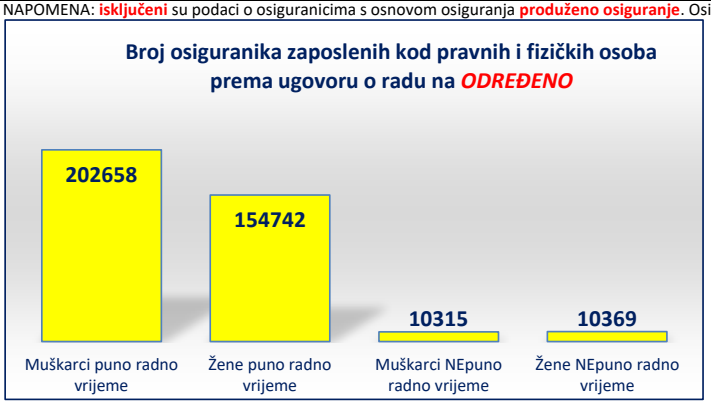

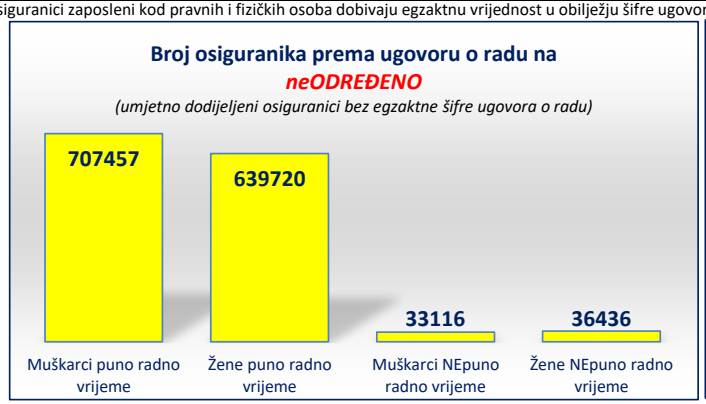

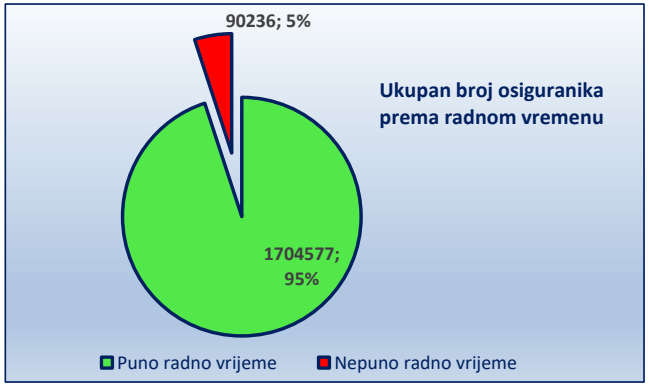

OSIGURANICI prema sklopljenim ugovorima o radu na određeno/neodređeno te županijama i spolu

Stanje: 30. lipnja 2026.

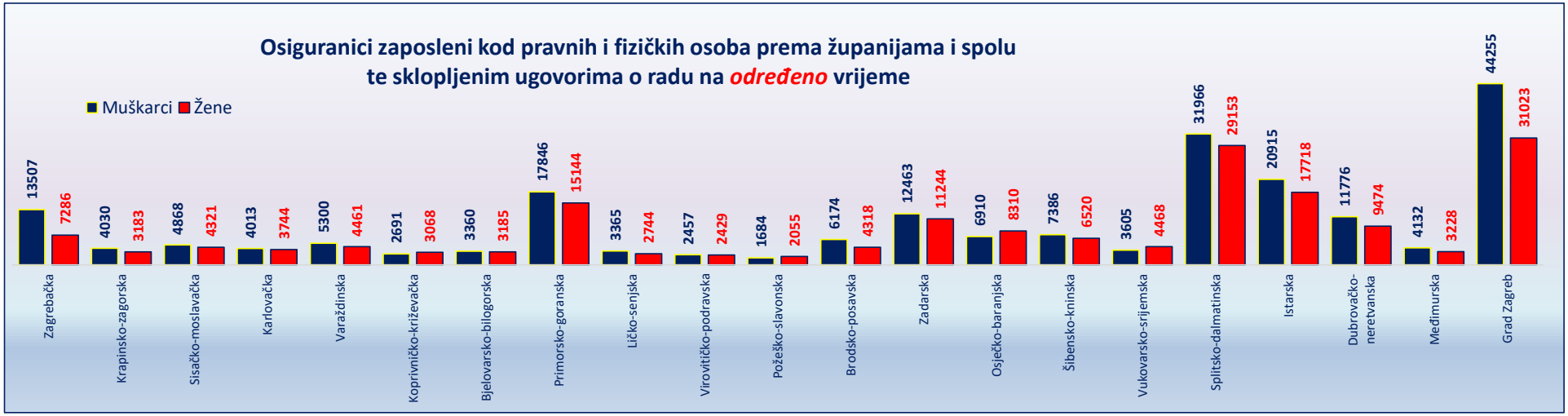

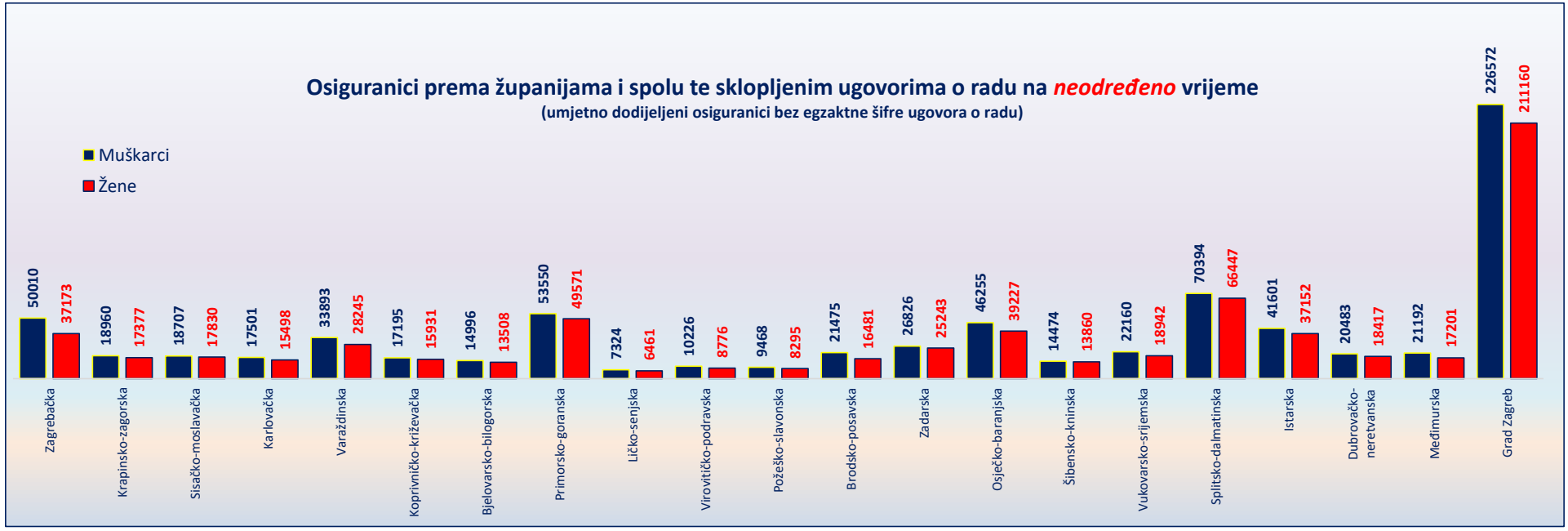

OSIGURANICI prema prijavama/prvim prijavama/odjavama

Tablica 8.

Stanje podataka za*	**Prijave** (u njih su uključene prve prijave na osiguranje)	**Prve prijave**	**Odjave**
prosječno 2013.	44981	3987	42869
prosječno 2014.	47975	3932	45984
prosječno 2015.	53961	4519	47943
prosječno 2016.	56596	4618	50503
prosječno 2017.	60066	4837	51444
prosječno 2018.	63327	5963	53078
prosječno 2019.	65959	7262	56027
prosječno 2020.	53568	4413	49831
prosječno 2021.	57033	5765	50468
prosječno 2022.	63335	7806	56385
prosječno 2023.	68753	8446	59052
prosječno 2024.	69920	9076	59051
prosječno 2025.	66398	7129	59287
siječanj	60955	3318	52071
veljača	55895	3456	45819
ožujak	67989	4445	54019
travanj	79650	6691	49778
svibanj	81434	9128	53859
lipanj	76601	9678	58265
srpanj			
kolovoz			
rujan			
listopad			
studeni			
prosinac			
prosječno 2026.			

Napomena: na bazi jednog osiguranika i jedne (zadnje) prijave u osiguranje.

Prosječan broj osiguranika prema prijavama/prvim prijavama/odjavama za pojedinu godinu izvodi se iz 12 mjesečnih obrada.

*Podaci se vode za razdoblje od jednog mjeseca i nisu rezultat stanja na dan.

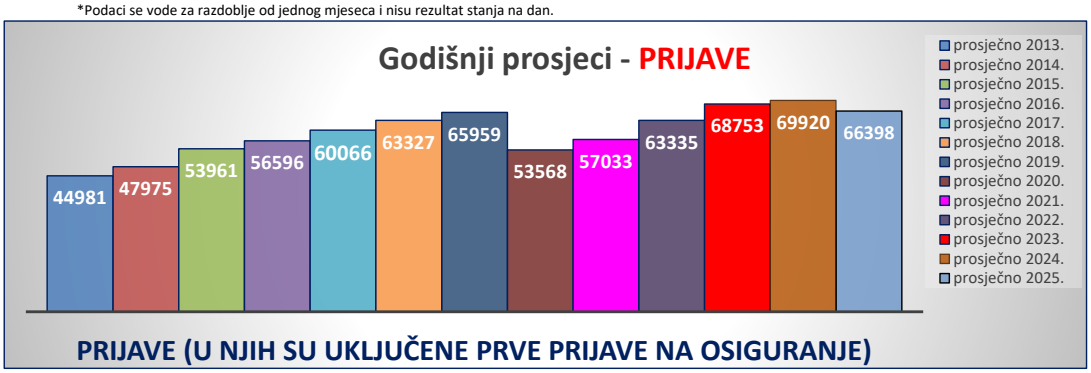

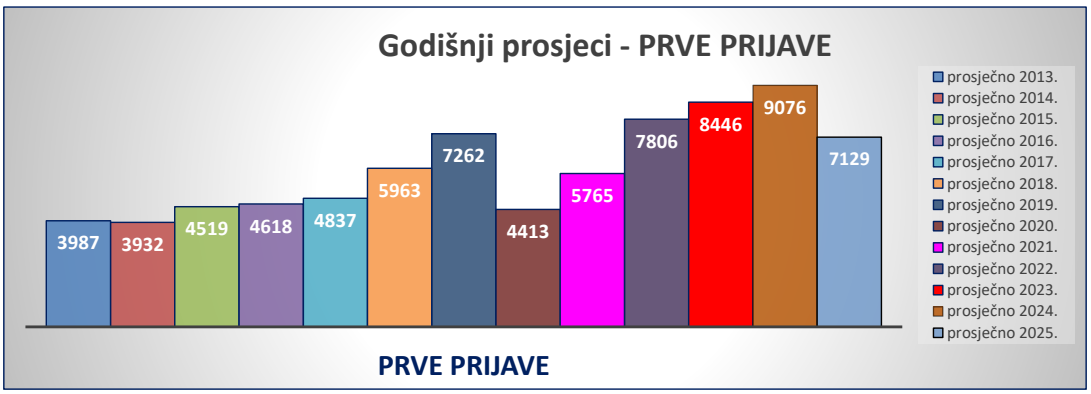

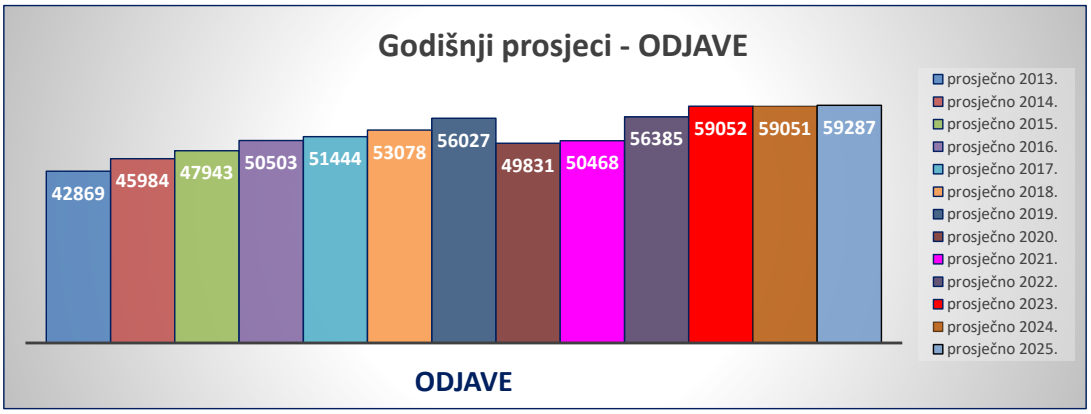

KRETANJE BROJA OSIGURANIKA PREMA GODINAMA I MJESECIMA

Tablica 9.

Red. br.	Stanje na zadnji dan u mjesecu	G o d i n e																					
		2005.	2006.	2007.	2008.	2009.	2010.	2011.	2012.	2013.	2014.	2015.	2016.	2017.	2018.	2019.	2020.	2021.	2022.	2023.	2024.	2025.	2026.
0	1	2	3	4	5	6	7	8	9	10	11	12	13	14	15	16	17	18	19	20	21	22	23
1.	siječnju	1450059	1490860	1530528	1571522	1587365	1507067	1463418	1454695	1423210	1391288	1387337	1408790	1433402	1468631	1499928	1538621	1531689	1568927	1604163	1646540	1705216	1719851
2.	veljači	1453101	1495150	1535842	1577682	1581882	1499465	1463133	1450081	1424402	1390898	1388803	1414115	1437782	1474303	1507243	1542328	1536247	1572876	1610157	1653880	1709185	1723369
3.	ožujku	1456494	1504013	1545187	1587050	1578709	1498222	1469809	1455433	1431939	1394788	1399509	1425201	1452052	1489091	1521259	1529905	1546937	1582858	1621379	1665717	1720212	1735136
4.	travnju	1468155	1515550	1558168	1599437	1579484	1506467	1484949	1474249	1449757	1414750	1423513	1449815	1475786	1514171	1545525	1520590	1557687	1599510	1639698	1691566	1742312	1758277
5.	svibnju	1482175	1531247	1574550	1612892	1587006	1519529	1502167	1493079	1475578	1433827	1448021	1476865	1503700	1539946	1577987	1523653	1573949	1622421	1664188	1721526	1763824	1780476
6.	lipnju	1507441	1547516	1589509	1630463	1596346	1532633	1521090	1511737	1497355	1460042	1472497	1498922	1525457	1554821	1593583	1541613	1596112	1640770	1680814	1739224	1783516	1798712
7.	srpnju	1519385	1560636	1602188	1639795	1598093	1542110	1528371	1516253	1506369	1467952	1481193	1504328	1532009	1563560	1600405	1554330	1606533	1645750	1686629	1749095	1788240	
8.	kolovozu	1520847	1560470	1602407	1636312	1592045	1536944	1524738	1508144	1500744	1462281	1475914	1501955	1525489	1559197	1595446	1553879	1604453	1642551	1681814	1744130	1780808	
9.	rujnu	1514878	1553890	1596073	1629857	1575219	1517737	1512337	1486424	1455600	1443744	1459211	1488807	1514241	1546848	1585676	1549077	1600410	1636971	1677607	1740383	1772063	
10.	listopadu	1507623	1547298	1590412	1620729	1556919	1499265	1494822	1464082	1432129	1421053	1436197	1466090	1496040	1528590	1566446	1544378	1585829	1620791	1661597	1724665	1753125	
11.	studenome	1507389	1546334	1589656	1616184	1548008	1491330	1485524	1451873	1413737	1411197	1425709	1456824	1485757	1521950	1556826	1545566	1583131	1617006	1658116	1702042	1741486	
12.	prosincu	1498877	1538170	1579463	1604848	1530233	1475363	1468133	1432740	1400631	1397400	1413637	1440188	1475044	1506912	1545192	1536300	1571672	1607734	1648877	1708872	1729787	
Prosječno I.-III.		1453218	1496674	1537186	1578751	1582652	1501585	1465453	1453403	1426517	1392325	1391883	1416035	1441079	1477342	1509477	1536951	1538291	1574887	1611900	1655379	1711538	1726119
Prosječno IV.-VI.		1485924	1531438	1574076	1614264	1587612	1519543	1502735	1493022	1474230	1436206	1448010	1475201	1501648	1536313	1572365	1528619	1575916	1620900	1661567	1717439	1763217	1779155
Prosječno VII.-IX.		1518370	1558332	1600223	1635321	1588452	1532264	1521815	1503607	1487571	1457992	1472106	1498363	1523913	1556535	1593842	1552429	1603799	1641757	1682017	1744536	1780370	
Prosječno X.-XII.		1504630	1543934	1586510	1613920	1545053	1488653	1482826	1449565	1415499	1409883	1425181	1454367	1485614	1519151	1556155	1542081	1580211	1615177	1656197	1711860	1741466	
Prosječno I.-VI.		1469571	1514056	1555631	1596508	1585132	1510564	1484094	1473212	1450374	1414266	1419947	1445618	1471363	1506827	1540921	1532785	1557104	1597894	1636733	1686409	1737378	1752637
Prosječno VII.-XII.		1511500	1551133	1593367	1624621	1566753	1510458	1502321	1476586	1451535	1433938	1448644	1476365	1504763	1537843	1574999	1547255	1592005	1628467	1669107	1728198	1760918	
Prosječno I.-XII.		1490535	1532595	1574499	1610564	1575942	1510511	1493208	1474899	1450954	1424102	1434295	1460992	1488063	1522335	1557960	1540020	1574554	1613180	1652920	1707303	1749148	
Prosječan broj osiguranika za razdoblje I.-VI.		**1469571**	**1514056**	**1555631**	**1596508**	**1585132**	**1510564**	**1484094**	**1473212**	**1450374**	**1414266**	**1419947**	**1445618**	**1471363**	**1506827**	**1540921**	**1532785**	**1557104**	**1597894**	**1636733**	**1686409**	**1737378**	**1752637**

više/manje osiguranika za promatrano razdoblje I.-VI. 2026. godine u odnosu na isto razdoblje prethodnih godina ***(sidro je 2026. godina)***

Realno	**283066**	**238581**	**197006**	**156129**	**167505**	**242073**	**268543**	**279425**	**302263**	**338371**	**332690**	**307019**	**281274**	**245810**	**211716**	**219852**	**195533**	**154743**	**115904**	**66228**	**15259**
u %	**19,26**	**15,76**	**12,66**	**9,78**	**10,57**	**16,03**	**18,09**	**18,97**	**20,84**	**23,93**	**23,43**	**21,24**	**19,12**	**16,31**	**13,74**	**14,34**	**12,56**	**9,68**	**7,08**	**3,93**	**0,88**

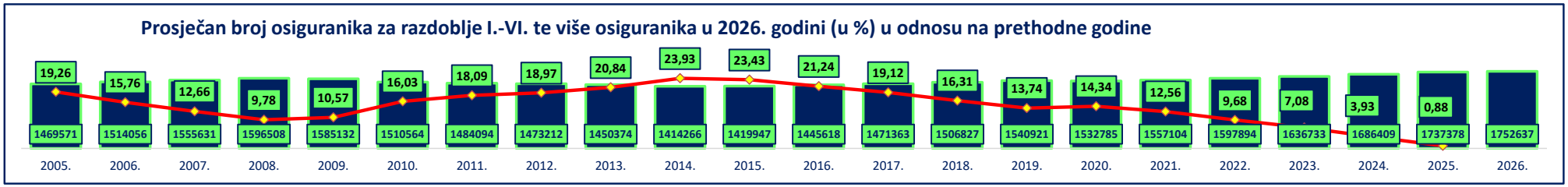
Prosječan broj osiguranika za razdoblje I.-VI. te više osiguranika u 2026. godini (u %) u odnosu na prethodne godine
19,26 15,76 12,66 9,78 10,57 16,03 18,09 18,97 20,84 23,93 23,43 21,24 19,12 16,31 13,74 14,34 12,56 9,68 7,08 3,93 0,88
1469571 1514056 1555631 1596508 1585132 1510564 1484094 1473212 1450374 1414266 1419947 1445618 1471363 1506827 1540921 1532785 1557104 1597894 1636733 1686409 1737378 1752637
2005. 2006. 2007. 2008. 2009. 2010. 2011. 2012. 2013. 2014. 2015. 2016. 2017. 2018. 2019. 2020. 2021. 2022. 2023. 2024. 2025. 2026.

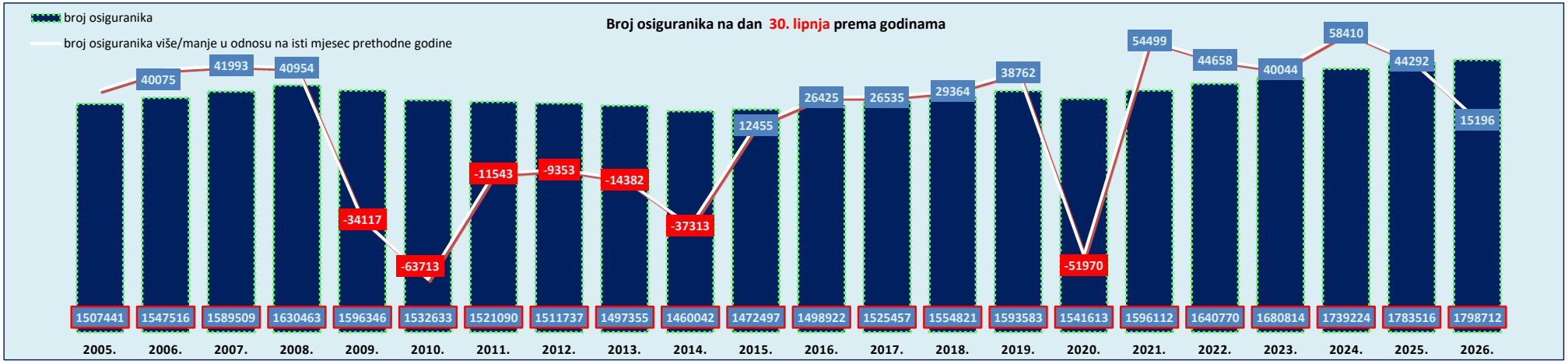
broj osiguranika
broj osiguranika više/manje u odnosu na isti mjesec prethodne godine
Broj osiguranika na dan 30. lipnja prema godinama
40075 41993 40954 -34117 -63713 -11543 -9353 -14382 -37313 12455 26425 26535 29364 38762 -51970 54499 44658 40044 58410 44292 15196
1507441 1547516 1589509 1630463 1596346 1532633 1521090 1511737 1497355 1460042 1472497 1498922 1525457 1554821 1593583 1541613 1596112 1640770 1680814 1739224 1783516 1798712
2005. 2006. 2007. 2008. 2009. 2010. 2011. 2012. 2013. 2014. 2015. 2016. 2017. 2018. 2019. 2020. 2021. 2022. 2023. 2024. 2025. 2026.

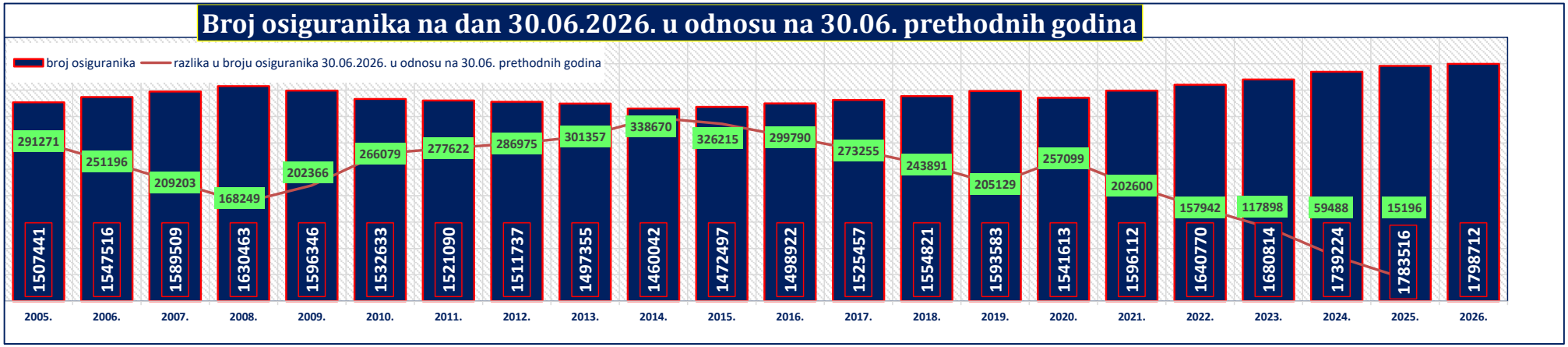
Broj osiguranika na dan 30.06.2026. u odnosu na 30.06. prethodnih godina
broj osiguranika
razlika u broju osiguranika 30.06.2026. u odnosu na 30.06. prethodnih godina
291271 251196 209203 168249 202366 266079 277622 286975 301357 338670 326215 299790 273255 243891 205129 257099 202600 157942 117898 59488 15196
1507441 1547516 1589509 1630463 1596346 1532633 1521090 1511737 1497355 1460042 1472497 1498922 1525457 1554821 1593583 1541613 1596112 1640770 1680814 1739224 1783516 1798712
2005. 2006. 2007. 2008. 2009. 2010. 2011. 2012. 2013. 2014. 2015. 2016. 2017. 2018. 2019. 2020. 2021. 2022. 2023. 2024. 2025. 2026.

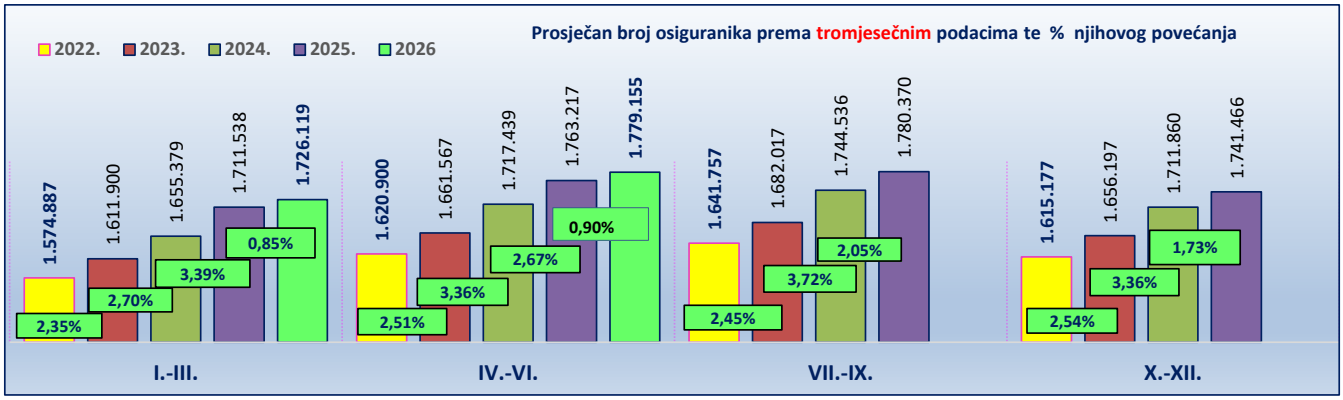
Prosječan broj osiguranika prema tromjesečnim podacima te % njihovog povećanja
2022.
2023.
2024.
2025.
2026
1.574.887
1.611.900
1.655.379
1.711.538
1.726.119
2,35%
2,70%
3,39%
0,85%
1.620.900
1.661.567
1.717.439
1.763.217
1.779.155
2,51%
3,36%
2,67%
0,90%
1.641.757
1.682.017
1.744.536
1.780.370
2,45%
3,72%
2,05%
1.615.177
1.656.197
1.711.860
1.741.466
2,54%
3,36%
1,73%
I.-III.
IV.-VI.
VII.-IX.
X.-XII.

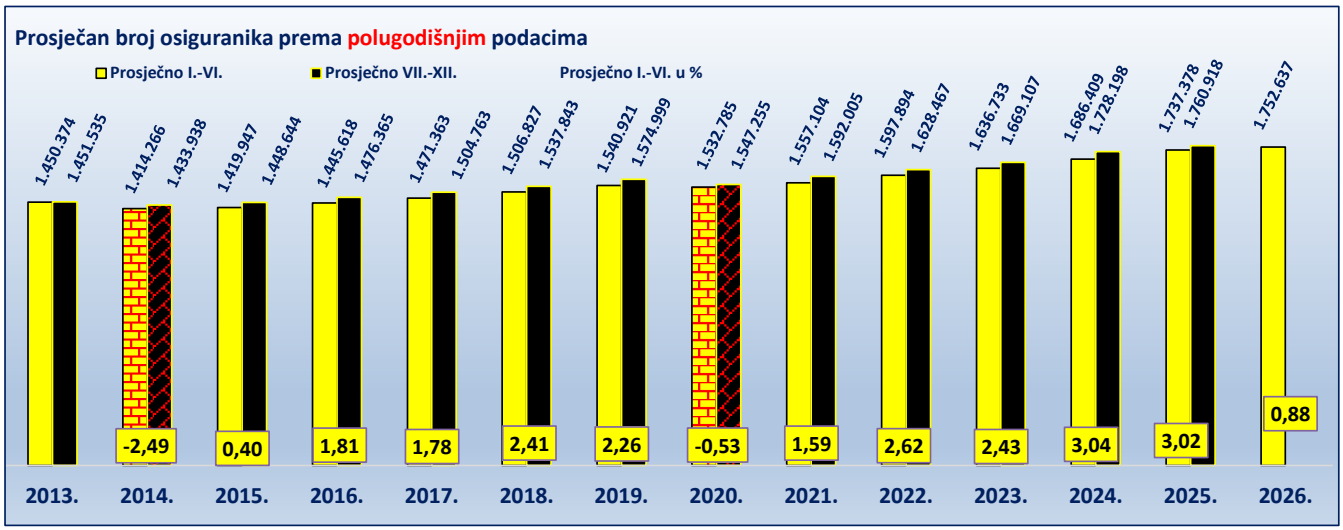
Prosječan broj osiguranika prema polugodišnjim podacima
Prosječno I.-VI.
Prosječno VII.-XII.
Prosječno I.-VI. u %
1.450.374
1.451.535
1.414.266
1.433.938
1.419.947
1.448.644
1.445.618
1.476.365
1.471.363
1.504.763
1.506.827
1.537.843
1.540.921
1.574.999
1.532.785
1.547.255
1.557.104
1.592.005
1.597.894
1.628.467
1.636.733
1.669.107
1.686.409
1.728.198
1.737.378
1.760.918
1.752.637
-2,49
0,40
1,81
1,78
2,41
2,26
-0,53
1,59
2,62
2,43
3,04
3,02
0,88
2013.
2014.
2015.
2016.
2017.
2018.
2019.
2020.
2021.
2022.
2023.
2024.
2025.
2026.

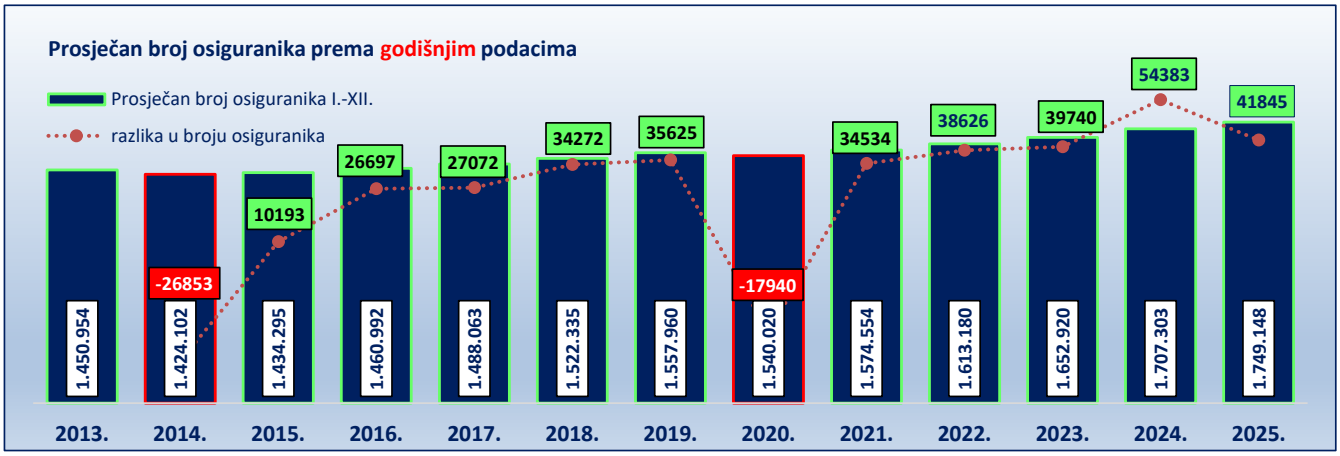
Prosječan broj osiguranika prema godišnjim podacima
Prosječan broj osiguranika I.-XII.
razlika u broju osiguranika
1.450.954
1.424.102
1.434.295
1.460.992
1.488.063
1.522.335
1.557.960
1.540.020
1.574.554
1.613.180
1.652.920
1.707.303
1.749.148
-26853
10193
26697
27072
34272
35625
-17940
34534
38626
39740
54383
41845
2013.
2014.
2015.
2016.
2017.
2018.
2019.
2020.
2021.
2022.
2023.
2024.
2025.

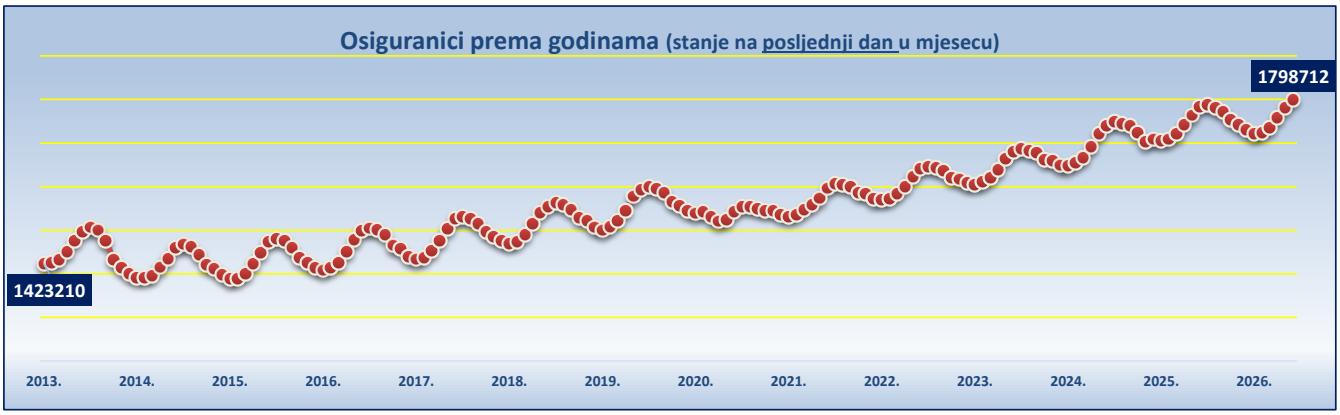
Osiguranici prema godinama (stanje na posljednji dan u mjesecu)
1798712
1423210
2013.
2014.
2015.
2016.
2017.
2018.
2019.
2020.
2021.
2022.
2023.
2024.
2025.
2026.

KRETANJE BROJA OSIGURANIKA PREMA PODRUČJIMA DJELATNOSTI, stanje na dan **30.06.**

Tablica 10.

Nacionalna klasifikacija djelatnosti - NKD 2025.	Broj osiguranika										
	Godine										
	2016.	2017.	2018.	2019.	2020.	2021.	2022.	2023.	2024.	2025.	2026.
A POLJOPRIVREDA, ŠUMARSTVO I RIBARSTVO	55744	55761	56590	56354	56742	57485	58310	57800	58506	57891	**56219**
B RUDARSTVO I VAĐENJE	4138	4048	4009	4137	4083	3909	3941	4007	4128	4190	**4111**
C PRERAĐIVAČKA INDUSTRIJA	240706	246303	250479	248227	240516	246038	250650	251671	252919	250842	**245175**
D OPSKRBA ELEKTRIČNOM ENERGIJOM, PLINOM, PAROM I KLIMATIZACIJA	14718	14774	13762	14419	14584	14909	14881	15098	15054	15270	**15653**
E OPSKRBA VODOM; UKLANJANJE OTPADNIH VODA, GOSPODARENJE OTPADOM TE DJELATNOSTI SANACIJE OKOLIŠA	21978	22823	23053	23578	23041	23333	23799	24339	24986	25504	**25866**
F GRAĐEVINARSTVO	96416	98611	106311	113937	119196	126720	130349	135263	147442	151591	**155294**
G TRGOVINA NA VELIKO I NA MALO	240652	242797	245314	247013	239695	243136	247503	249093	255961	243438	**245791**
H PRIJEVOZ I SKLADIŠTENJE	74234	76024	79806	83622	80439	81945	85512	89389	94001	96820	**97705**
I SMJEŠTAJ TE PRIPREMA I USLUŽIVANJE HRANE	113597	118772	123975	129363	99797	110391	125997	133675	141364	142087	**146594**
J IZDAVAČKE DJELATNOSTI, DJELATNOSTI EMITIRANJA TE PROIZVODNJE I DISTRIBUCIJE SADRŽAJA	37633	39803	42337	45853	47993	51679	55889	59084	61049	17085	**16923**
K TELEKOMUNIKACIJE, RAČUNALNO PROGRAMIRANJE, SAVJETOVANJE, RAČUNALNA INFRASTRUKTURA I OSTALE INFORMACIJSKE USLUŽNE DJELATNOSTI										48426	**49646**
L FINANCIJSKE DJELATNOSTI I DJELATNOSTI OSIGURANJA	46954	45803	44662	43965	43431	43021	42098	41196	40874	40737	**40727**
M POSLOVANJE NEKRETNINAMA	15566	16440	13084	13980	13984	14248	15010	15483	16699	21028	**21799**
N STRUČNE, ZNANSTVENE I TEHNIČKE DJELATNOSTI	80858	83755	86753	92576	93831	96417	101072	108840	113799	117533	**118406**
O ADMINISTRATIVNE I POMOĆNE USLUŽNE DJELATNOSTI	51908	52887	54414	55292	49404	53996	58436	61556	64631	67401	**65288**
P JAVNA UPRAVA I OBRANA; OBVEZNO SOCIJALNO OSIGURANJE	124705	123645	121556	124754	120103	122790	118655	122013	124485	127808	**127056**
Q OBRAZOVANJE	108061	108658	109652	111118	111249	114997	117123	118661	120801	130029	**135655**
R DJELATNOSTI ZDRAVSTVENE ZAŠTITE I SOCIJALNE SKRBI	100886	103027	105256	108436	109307	113236	113054	112535	116892	122763	**125816**
S UMJETNOST, SPORT I REKREACIJA	28093	29102	29859	31114	29906	30747	32188	33246	34699	35990	**36465**
T OSTALE USLUŽNE DJELATNOSTI	37459	38198	39808	41924	40767	43548	42727	44063	47072	63343	**64942**
U DJELATNOSTI KUĆANSTAVA KAO POSLODAVACA I DJELATNOSTI KUĆANSTAVA KOJA PROIZVODE RAZLIČITU ROBU I OBAVLJAJU RAZLIČITE USLUGE ZA VLASTITE POTREBE	2837	2547	2452	2228	1918	1879	1770	1696	1593	1482	**1372**
V DJELATNOSTI IZVANTERITORIJALNIH ORGANIZACIJA I TIJELA	324	282	307	353	349	359	371	410	475	444	**410**
Nepoznate - neprevedene šifre djelatnosti	1455	1397	1382	1340	1278	1329	1435	1696	1794	1814	**1799**
ukupan broj osiguranika prema područjima djelatnosti NKD25	**1498922**	**1525457**	**1554821**	**1593583**	**1541613**	**1596112**	**1640770**	**1680814**	**1739224**	**1783516**	**1798712**

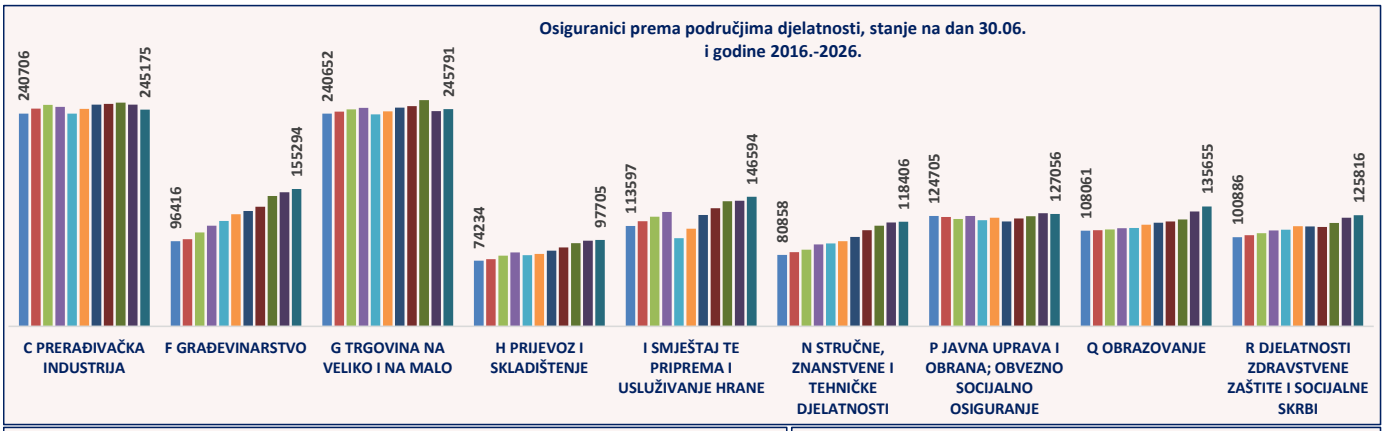

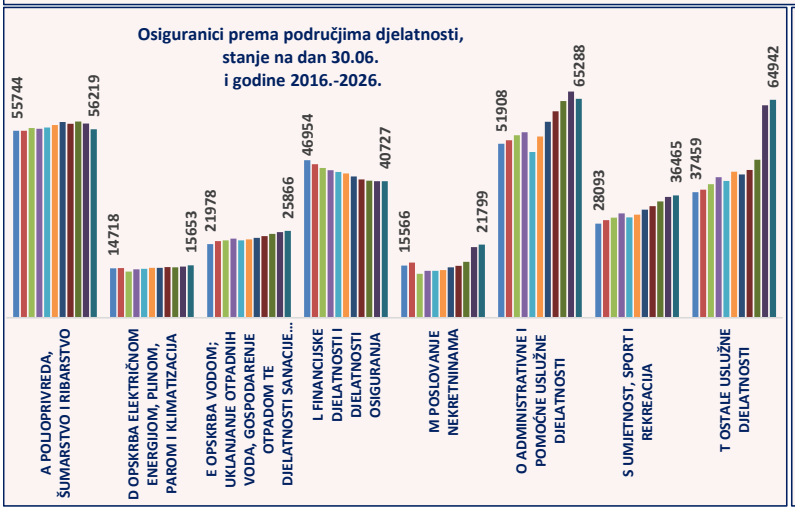

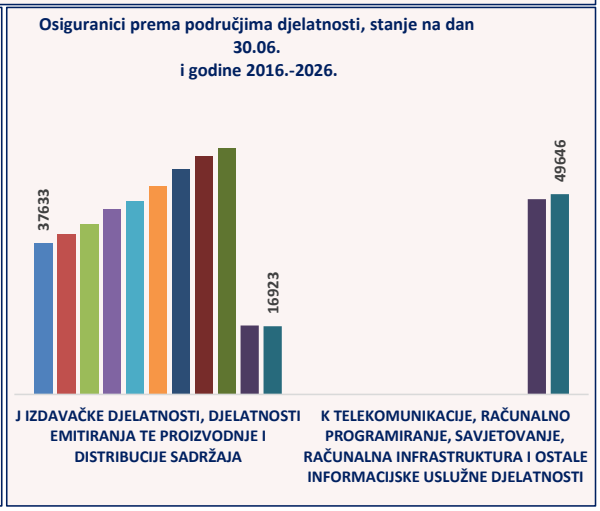

KRETANJE BROJA OSIGURANIKA PREMA ŽUPANIJAMA, stanje na dan 30.06.

Tablica 10 a.

Županije	Broj osiguranika										
	Godine										
	2016.	2017.	2018.	2019.	2020.	2021.	2022.	2023.	2024.	2025.	2026.
1. Zagrebačka	73591	75805	79388	82111	83391	85942	88573	91971	97582	102959	**106123**
2. Krapinsko-zagorska	35887	36596	37205	37621	38027	39014	39480	39973	40876	42076	**42664**
3. Sisačko-moslavačka	38136	38225	39483	40550	40315	42275	42301	43000	43804	44939	**44874**
4. Karlovačka	34185	34817	35014	35675	35496	36671	37137	37776	39018	39698	**39973**
5. Varaždinska	62237	63210	63840	65100	65143	66624	68062	69007	70857	70891	**70572**
6. Koprivničko-križevačka	33662	33981	34112	34324	34334	34827	35492	36159	37191	38137	**38225**
7. Bjelovarsko-bilogorska	30106	30430	31045	31562	31069	32185	31749	32361	33573	34199	**34319**
8. Primorsko-goranska	117635	118950	120309	121775	115382	119018	123028	125654	129731	132375	**133200**
9. Ličko-senjska	16160	16342	16868	17551	15682	16404	17608	18206	19012	19462	**19606**
10. Virovitičko-podravska	19543	20086	20667	21166	20768	21525	21783	21697	22514	23328	**23464**
11. Požeško-slavonska	18689	18842	19151	19388	18949	19948	19896	19913	20482	20976	**21092**
12. Brodsko-posavska	35972	37309	38282	39190	38296	40467	40780	42610	44891	46590	**47524**
13. Zadarska	55013	56655	58893	61038	57375	60356	63689	66547	70232	73175	**74227**
14. Osječko-baranjska	84867	86096	86112	89062	88091	90828	90700	92695	94800	97792	**98379**
15. Šibensko-kninska	32722	33861	34508	35750	32684	34793	36132	37663	39275	40709	**41217**
16. Vukovarsko-srijemska	40200	40308	41192	42569	41634	44019	43763	44578	46453	47549	**48170**
17. Splitsko-dalmatinska	156134	159581	162937	167632	152729	161343	170262	175892	183736	189006	**192738**
18. Istarska	92247	95207	98322	101028	90588	96515	103665	107752	111522	113840	**114744**
19. Dubrovačko-neretvanska	46997	48320	49894	52746	45486	48007	51708	53938	56494	58117	**59012**
20. Međimurska	39759	40107	40936	40933	40927	42040	42656	42884	43575	44494	**44813**
21. Grad Zagreb	435180	440729	446663	456812	455247	463311	472306	480538	493606	503204	**503776**
ukupan broj osiguranika prema županijama (općina/grad rada)	**1498922**	**1525457**	**1554821**	**1593583**	**1541613**	**1596112**	**1640770**	**1680814**	**1739224**	**1783516**	**1798712**

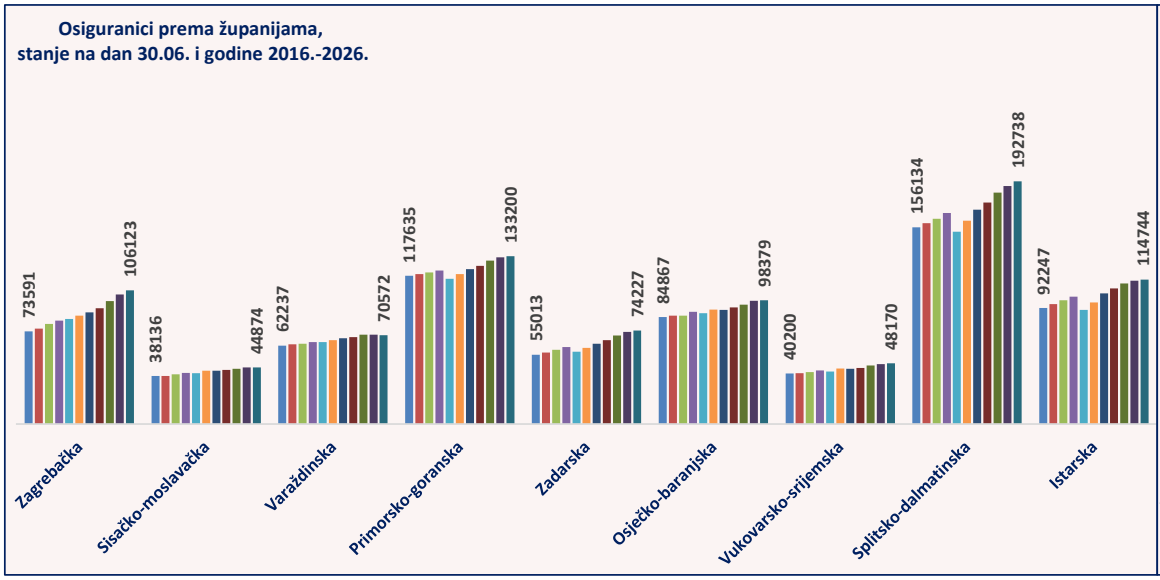

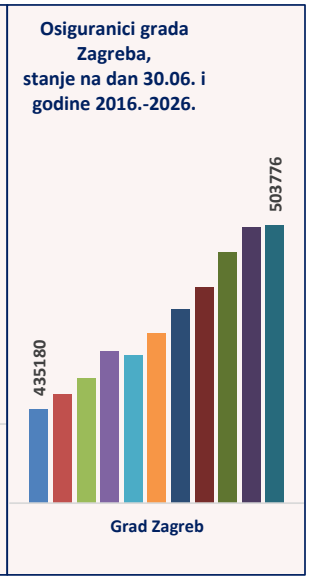

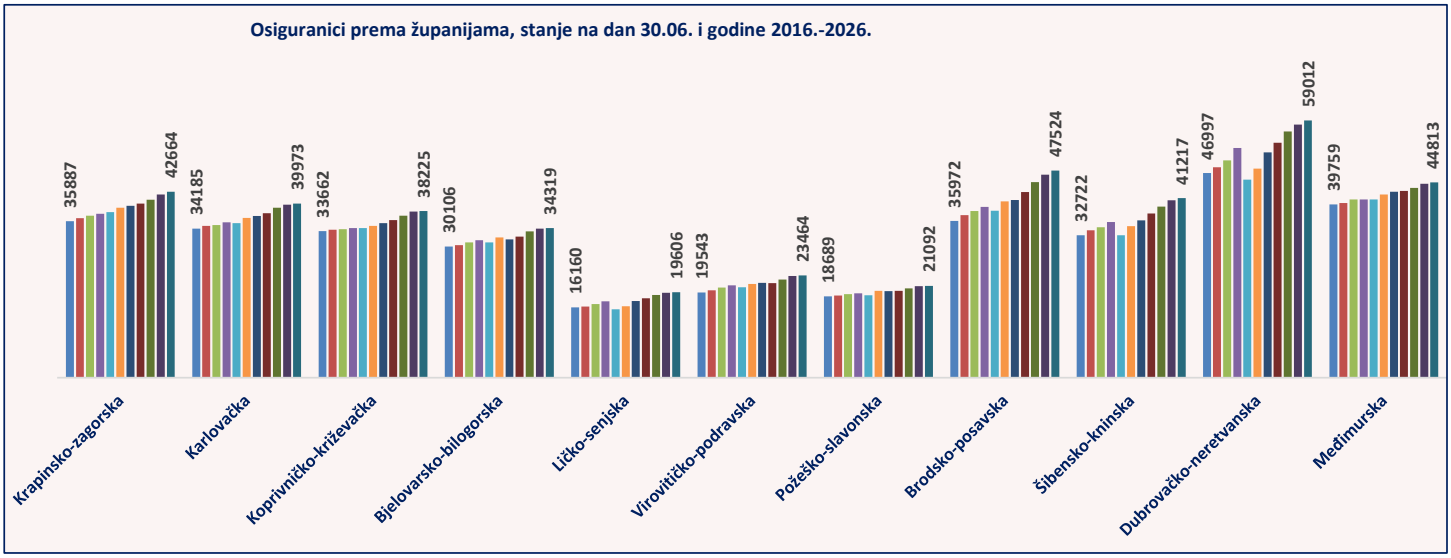

BROJ OSIGURANIKA

Tablica 10 b.

Županije/gradovi (općina rada)	Broj osiguranika na dan 30.06.2025.	Broj osiguranika na dan 31.05.2026.	Broj osiguranika na dan 30.06.2026.	30.06.2026. u odnosu na 31.05.2026.	30.06.2026. u odnosu na 30.06.2025.
Bjelovarsko-bilogorska županija	**34199**	**34289**	**34319**	**30**	**120**
Berek	165	167	169	2	4
Bjelovar	16688	16618	16622	4	-66
Čazma	2469	2437	2452	15	-17
Daruvar	4021	4039	4050	11	29
Dežanovac	380	366	363	-3	-17
Đulovac	678	726	715	-11	37
Garešnica	2776	2743	2741	-2	-35
Grubišno Polje	1630	1663	1662	-1	32
Hercegovac	491	501	495	-6	4
Ivanska	462	450	445	-5	-17
Kapela	369	371	372	1	3
Končanica	326	321	323	2	-3
Nova Rača	391	386	394	8	3
Rovišće	691	705	703	-2	12
Severin	180	269	290	21	110
Sirač	644	649	649	0	5
Šandrovac	162	165	168	3	6
Štefanje	265	281	272	-9	7
Velika Pisanica	226	225	220	-5	-6
Velika Trnovitica	209	210	212	2	3
Veliki Grđevac	537	527	530	3	-7
Veliko Trojstvo	345	372	372	0	27
Zrinski Topolovac	94	98	100	2	6
Brodsko-posavska županija	**46590**	**47535**	**47524**	**-11**	**934**
Bebrina	230	260	258	-2	28
Brodski Stupnik	353	348	345	-3	-8
Bukovlje	361	365	363	-2	2
Cernik	544	551	556	5	12
Davor	358	381	386	5	28
Donji Andrijevci	460	520	529	9	69
Dragalić	137	144	140	-4	3
Garčin	623	672	681	9	58
Gornja Vrba	718	912	919	7	201
Gornji Bogićevci	225	223	226	3	1
Gundinci	301	304	294	-10	-7
Klakar	312	319	317	-2	5
Nova Gradiška	6066	6219	6241	22	175
Nova Kapela	557	569	569	0	12
Okučani	664	636	643	7	-21
Oprisavci	682	745	733	-12	51
Oriovac	978	1014	1024	10	46
Podcrkavlje	178	174	173	-1	-5
Rešetari	709	700	700	0	-9
Sibinj	698	762	770	8	72
Sikirevci	257	279	278	-1	21
Slavonski Brod	28696	28776	28688	-88	-8
Slavonski Šamac	251	271	276	5	25
Stara Gradiška	370	389	394	5	24
Staro Petrovo Selo	679	771	771	0	92
Velika Kopanica	528	524	536	12	8
Vrbje	174	169	173	4	-1
Vrpolje	481	538	541	3	60
Dubrovačko-neretvanska županija	**58117**	**57233**	**59012**	**1779**	**895**
Blato	1420	1434	1474	40	54
Dubrovačko Primorje	545	501	524	23	-21

Statističke informacije Hrvatskog zavoda za mirovinsko osiguranje

Županije/gradovi (općina rada)	Broj osiguranika na dan 30.06.2025.	Broj osiguranika na dan 31.05.2026.	Broj osiguranika na dan 30.06.2026.	30.06.2026. u odnosu na 31.05.2026.	30.06.2026. u odnosu na 30.06.2025.
Dubrovačko-neretvanska županija nastavak....					
Dubrovnik	29802	29301	29924	623	122
Janjina	196	196	206	10	10
Konavle	4322	4542	4679	137	357
Korčula	2936	2777	2987	210	51
Kula Norinska	149	130	138	8	-11
Lastovo	302	285	318	33	16
Lumbarda	381	330	386	56	5
Metković	5643	5680	5708	28	65
Mljet	525	433	489	56	-36
Opuzen	1299	1325	1306	-19	7
Orebić	1752	1579	1803	224	51
Ploče	3013	2990	3023	33	10
Pojezerje	99	103	107	4	8
Slivno	233	192	252	60	19
Smokvica	234	248	262	14	28
Ston	999	1021	1067	46	68
Trpanj	242	196	244	48	2
Vela Luka	1272	1219	1308	89	36
Zažablje	58	64	64	0	6
Župa Dubrovačka	2695	2687	2743	56	48
Grad Zagreb	**503204**	**504864**	**503776**	**-1088**	**572**
Zagreb	503204	504864	503776	-1088	572
Istarska županija	**113840**	**111303**	**114744**	**3441**	**904**
Bale	583	561	583	22	0
Barban	608	604	621	17	13
Brtonigla	587	546	575	29	-12
Buje	2219	2246	2254	8	35
Buzet	3113	3134	3128	-6	15
Cerovlje	286	275	277	2	-9
Fažana	1000	937	1053	116	53
Funtana	919	836	936	100	17
Gračišće	213	213	214	1	1
Grožnjan	140	143	147	4	7
Kanfanar	1013	969	975	6	-38
Karojba	288	310	306	-4	18
Kaštelir - Labinci	408	418	426	8	18
Kršan	913	940	952	12	39
Labin	7231	7045	7212	167	-19
Lanišće	58	64	65	1	7
Ližnjan	575	590	647	57	72
Lupoglav	395	379	381	2	-14
Marčana	615	618	639	21	24
Medulin	3013	2925	3287	362	274
Motovun	460	453	464	11	4
Novigrad	3084	2966	3094	128	10
Oprtalj	180	174	175	1	-5
Pazin	5390	5422	5418	-4	28
Pićan	612	623	624	1	12
Poreč	16771	16303	17080	777	309
Pula	33647	33146	33597	451	-50
Raša	666	646	664	18	-2
Rovinj	10872	10316	10797	481	-75
Sveta Nedelja	515	541	552	11	37
Sveti Lovreč	235	244	243	-1	8
Sveti Petar U Šumi	431	435	429	-6	-2
Svetvinčenat	395	418	425	7	30
Tar-Vabriga	868	857	933	76	65

Statističke informacije Hrvatskog zavoda za mirovinsko osiguranje

Županije/gradovi (općina rada)	Broj osiguranika na dan 30.06.2025.	Broj osiguranika na dan 31.05.2026.	Broj osiguranika na dan 30.06.2026.	30.06.2026. u odnosu na 31.05.2026.	30.06.2026. u odnosu na 30.06.2025.
Istarska županija nastavak....					
Tinjan	457	462	466	4	9
Umag	8502	8061	8410	349	-92
Višnjan	865	848	860	12	-5
Vižinada	279	289	285	-4	6
Vodnjan	1979	2046	2080	34	101
Vrsar	1978	1792	1958	166	-20
Žminj	1477	1508	1512	4	35
Karlovačka županija	**39698**	**40064**	**39973**	**-91**	**275**
Barilovići	827	957	933	-24	106
Bosiljevo	256	270	268	-2	12
Cetingrad	166	165	162	-3	-4
Draganić	522	528	529	1	7
Duga Resa	3198	3331	3321	-10	123
Generalski Stol	204	217	223	6	19
Josipdol	584	582	585	3	1
Kamanje	258	253	254	1	-4
Karlovac	22930	23135	23092	-43	162
Krnjak	223	216	219	3	-4
Lasinja	127	127	127	0	0
Netretić	364	363	351	-12	-13
Ogulin	4507	4410	4370	-40	-137
Ozalj	1903	1897	1894	-3	-9
Plaški	340	355	354	-1	14
Rakovica	643	620	632	12	-11
Ribnik	38	34	37	3	-1
Saborsko	48	50	55	5	7
Slunj	1237	1277	1294	17	57
Tounj	142	142	142	0	0
Vojnić	813	774	770	-4	-43
Žakanje	368	361	361	0	-7
Koprivničko-križevačka županija	**38137**	**38178**	**38225**	**47**	**88**
Drnje	316	319	321	2	5
Đelekovec	239	253	250	-3	11
Đurđevac	3235	3223	3263	40	28
Ferdinandovac	273	273	268	-5	-5
Gola	552	540	538	-2	-14
Gornja Reka	269	302	304	2	35
Hlebine	100	97	95	-2	-5
Kalinovac	543	565	572	7	29
Kalnik	155	160	155	-5	0
Kloštar Podravski	563	556	555	-1	-8
Koprivnica	16774	16875	16850	-25	76
Koprivnički Bregi	273	282	284	2	11
Koprivnički Ivanec	246	244	247	3	1
Križevci	9713	9587	9633	46	-80
Legrad	252	256	261	5	9
Molve	478	467	459	-8	-19
Novigrad Podravski	375	369	372	3	-3
Novo Virje	203	212	211	-1	8
Peteranec	252	269	269	0	17
Podravske Sesvete	343	349	349	0	6
Rasinja	282	304	305	1	23
Sokolovac	403	362	360	-2	-43
Sveti Ivan Žabno	887	904	892	-12	5
Sveti Petar Orehovec	647	626	628	2	-19
Virje	764	784	784	0	20

Statističke informacije Hrvatskog zavoda za mirovinsko osiguranje

Županije/gradovi (općina rada)	Broj osiguranika na dan 30.06.2025.	Broj osiguranika na dan 31.05.2026.	Broj osiguranika na dan 30.06.2026.	30.06.2026. u odnosu na 31.05.2026.	30.06.2026. u odnosu na 30.06.2025.
Krapinsko-zagorska županija	**42076**	**42661**	**42664**	**3**	**588**
Bedekovčina	1693	1712	1727	15	34
Budinščina	420	428	432	4	12
Desinić	601	595	595	0	-6
Donja Stubica	2113	2200	2212	12	99
Đurmanec	617	629	634	5	17
Gornja Stubica	815	852	845	-7	30
Hraščina	138	153	158	5	20
Hum Na Sutli	2514	2559	2569	10	55
Jesenje	248	263	266	3	18
Klanjec	836	858	866	8	30
Konjščina	1013	1045	1051	6	38
Kraljevec Na Sutli	189	199	192	-7	3
Krapina	6363	6221	6153	-68	-210
Krapinske Toplice	2271	2344	2354	10	83
Kumrovec	238	243	243	0	5
Lobor	534	541	540	-1	6
Mače	352	373	373	0	21
Marija Bistrica	1152	1177	1167	-10	15
Mihovljan	402	424	427	3	25
Novi Golubovec	236	230	226	-4	-10
Oroslavje	2185	2226	2247	21	62
Petrovsko	289	288	287	-1	-2
Pregrada	2215	2151	2144	-7	-71
Radoboj	485	528	528	0	43
Stubičke Toplice	933	944	936	-8	3
Sveti Križ Začretje	1770	1762	1769	7	-1
Tuhelj	561	565	568	3	7
Veliko Trgovišće	1426	1491	1505	14	79
Zabok	7011	7193	7201	8	190
Zagorska Sela	86	93	94	1	8
Zlatar	1659	1630	1598	-32	-61
Zlatar Bistrica	711	744	757	13	46
Ličko-senjska županija	**19462**	**18781**	**19606**	**825**	**144**
Brinje	784	822	826	4	42
Donji Lapac	315	309	311	2	-4
Gospić	5531	5573	5566	-7	35
Karlobag	286	282	301	19	15
Lovinac	316	320	323	3	7
Novalja	3837	3224	3908	684	71
Otočac	2325	2348	2363	15	38
Perušić	792	774	774	0	-18
Plitvička Jezera	2609	2534	2530	-4	-79
Senj	2138	2076	2178	102	40
Udbina	343	345	348	3	5
Vrhovine	186	174	178	4	-8
Međimurska županija	**44494**	**44809**	**44813**	**4**	**319**
Belica	626	613	605	-8	-21
Čakovec	20927	20802	20852	50	-75
Dekanovec	189	189	193	4	4
Domašinec	446	459	458	-1	12
Donja Dubrava	500	465	471	6	-29
Donji Kraljevec	2546	2629	2616	-13	70
Donji Vidovec	167	175	171	-4	4
Goričan	527	514	526	12	-1
Gornji Mihaljevec	327	346	350	4	23

Statističke informacije Hrvatskog zavoda za mirovinsko osiguranje

Županije/gradovi (općina rada)	Broj osiguranika na dan 30.06.2025.	Broj osiguranika na dan 31.05.2026.	Broj osiguranika na dan 30.06.2026.	30.06.2026. u odnosu na 31.05.2026.	30.06.2026. u odnosu na 30.06.2025.
Međimurska županija nastavak....					
Kotoriba	866	883	879	-4	13
Mala Subotica	1807	1800	1790	-10	-17
Mursko Središće	2023	2069	2047	-22	24
Nedelišće	2723	2773	2778	5	55
Orehovica	451	516	515	-1	64
Podturen	541	553	552	-1	11
Prelog	4374	4498	4512	14	138
Pribislavec	497	516	509	-7	12
Selnica	365	382	380	-2	15
Strahoninec	553	514	511	-3	-42
Sveta Marija	210	212	211	-1	1
Sveti Juraj Na Bregu	711	745	747	2	36
Sveti Martin Na Muri	1213	1250	1244	-6	31
Šenkovec	922	921	914	-7	-8
Štrigova	714	718	709	-9	-5
Vratišinec	269	267	273	6	4
Osječko-baranjska županija	**97792**	**98430**	**98379**	**-51**	**587**
Antunovac	536	525	535	10	-1
Beli Manastir	2856	2860	2862	2	6
Belišće	2740	2541	2527	-14	-213
Bilje	900	951	945	-6	45
Bizovac	673	700	689	-11	16
Čeminac	264	273	278	5	14
Čepin	2124	2337	2353	16	229
Darda	2932	2885	2898	13	-34
Donja Motičina	106	106	105	-1	-1
Donji Miholjac	3004	2990	2972	-18	-32
Draž	287	290	290	0	3
Drenje	376	388	388	0	12
Đakovo	8741	8786	8795	9	54
Đurđenovac	1274	1043	1037	-6	-237
Erdut	879	906	900	-6	21
Ernestinovo	328	350	346	-4	18
Feričanci	365	380	385	5	20
Gorjani	363	343	351	8	-12
Jagodnjak	272	225	223	-2	-49
Kneževi Vinogradi	776	779	785	6	9
Koška	562	558	561	3	-1
Levanjska Varoš	103	103	106	3	3
Magadenovac	265	265	266	1	1
Marijanci	265	266	267	1	2
Moslavina Podravska	101	91	91	0	-10
Našice	5317	5398	5419	21	102
Osijek	53878	54567	54453	-114	575
Petlovac	151	132	131	-1	-20
Petrijevci	494	516	526	10	32
Podgorač	348	347	349	2	1
Popovac	153	139	145	6	-8
Punitovci	243	244	251	7	8
Satnica Đakovačka	374	376	372	-4	-2
Semeljci	689	672	682	10	-7
Strizivojna	740	730	729	-1	-11
Šodolovci	77	83	87	4	10
Trnava	187	195	188	-7	1
Valpovo	2708	2712	2721	9	13
Viljevo	234	251	248	-3	14

Statističke informacije Hrvatskog zavoda za mirovinsko osiguranje

Županije/gradovi (općina rada)	Broj osiguranika na dan 30.06.2025.	Broj osiguranika na dan 31.05.2026.	Broj osiguranika na dan 30.06.2026.	30.06.2026. u odnosu na 31.05.2026.	30.06.2026. u odnosu na 30.06.2025.
Osječko-baranjska županija nastavak....					
Viškovci	642	629	625	-4	-17
Vladislavci	290	316	316	0	26
Vuka	175	182	182	0	7
Požeško-slavonska županija	**20976**	**21112**	**21092**	**-20**	**116**
Brestovac	315	335	340	5	25
Čaglin	367	369	363	-6	-4
Jakšić	478	511	510	-1	32
Kaptol	349	365	367	2	18
Kutjevo	1360	1333	1339	6	-21
Lipik	1713	1714	1729	15	16
Pakrac	2358	2382	2412	30	54
Pleternica	1714	1787	1693	-94	-21
Požega	11358	11356	11386	30	28
Velika	964	960	953	-7	-11
Primorsko-goranska županija	**132375**	**130437**	**133200**	**2763**	**825**
Bakar	4279	4433	4467	34	188
Baška	1240	1164	1342	178	102
Brod Moravice	145	134	135	1	-10
Cres	1762	1623	1752	129	-10
Crikvenica	5097	4828	5259	431	162
Čabar	921	895	888	-7	-33
Čavle	1739	1772	1769	-3	30
Delnice	2277	2288	2288	0	11
Dobrinj	704	644	695	51	-9
Fužine	563	572	582	10	19
Jelenje	851	891	893	2	42
Kastav	2957	2982	2992	10	35
Klana	545	470	471	1	-74
Kostrena	1387	1476	1463	-13	76
Kraljevica	1044	1025	1048	23	4
Krk	5148	5027	5234	207	86
Lokve	251	263	265	2	14
Lopar	518	370	511	141	-7
Lovran	1563	1482	1525	43	-38
Mali Lošinj	4772	4461	4874	413	102
Malinska-Dubašnica	2506	2404	2586	182	80
Matulji	3766	3873	3869	-4	103
Mošćenička Draga	454	397	441	44	-13
Mrkopalj	163	167	171	4	8
Novi Vinodolski	1801	1759	1955	196	154
Omišalj	1694	1694	1839	145	145
Opatija	6570	6587	6718	131	148
Punat	1060	1002	1115	113	55
Rab	4307	3910	4358	448	51
Ravna Gora	666	644	644	0	-22
Rijeka	65312	64699	64545	-154	-767
Skrad	126	128	128	0	2
Vinodolska Općina	578	571	568	-3	-10
Viškovo	4184	4371	4347	-24	163
Vrbnik	478	472	504	32	26
Vrbovsko	947	959	959	0	12
Sisačko-moslavačka županija	**44939**	**44982**	**44874**	**-108**	**-65**
Donji Kukuruzari	123	133	134	1	11
Dvor	678	653	658	5	-20
Glina	2290	2305	2295	-10	5
Gvozd	315	328	325	-3	10

Statističke informacije Hrvatskog zavoda za mirovinsko osiguranje

Županije/gradovi (općina rada)	Broj osiguranika na dan 30.06.2025.	Broj osiguranika na dan 31.05.2026.	Broj osiguranika na dan 30.06.2026.	30.06.2026. u odnosu na 31.05.2026.	30.06.2026. u odnosu na 30.06.2025.
Sisačko-moslavačka županija nastavak….					
Hrvatska Dubica	211	228	226	-2	15
Hrvatska Kostajnica	690	686	670	-16	-20
Jasenovac	396	414	419	5	23
Kutina	7113	7184	7156	-28	43
Lekenik	1054	1067	1043	-24	-11
Lipovljani	656	637	635	-2	-21
Majur	169	171	177	6	8
Martinska Ves	379	367	361	-6	-18
Novska	3376	3344	3338	-6	-38
Petrinja	5390	5426	5411	-15	21
Popovača	2669	2758	2755	-3	86
Sisak	17663	17508	17474	-34	-189
Sunja	617	605	625	20	8
Topusko	704	700	698	-2	-6
Velika Ludina	446	468	474	6	28
Splitsko-dalmatinska županija	**189006**	**186492**	**192738**	**6246**	**3732**
Baška Voda	1478	1235	1605	370	127
Bol	1525	1202	1470	268	-55
Brela	947	803	994	191	47
Cista Provo	382	389	383	-6	1
Dicmo	1062	1114	1121	7	59
Dugi Rat	2657	2640	2786	146	129
Dugopolje	3307	3591	3626	35	319
Gradac	979	731	1057	326	78
Hrvace	780	816	807	-9	27
Hvar	3783	3388	3926	538	143
Imotski	3882	3964	4003	39	121
Jelsa	1460	1264	1495	231	35
Kaštela	11702	11770	11974	204	272
Klis	782	885	879	-6	97
Komiža	678	578	664	86	-14
Lećevica	63	68	68	0	5
Lokvičići	64	67	67	0	3
Lovreć	378	405	408	3	30
Makarska	8409	7985	8726	741	317
Marina	959	914	972	58	13
Milna	401	358	428	70	27
Muć	564	601	602	1	38
Nerežišća	335	328	331	3	-4
Okrug	985	869	1063	194	78
Omiš	5301	5071	5502	431	201
Otok	855	939	939	0	84
Podbablje	724	763	766	3	42
Podgora	1189	957	1216	259	27
Podstrana	2565	2601	2681	80	116
Postira	776	729	788	59	12
Prgomet	82	84	83	-1	1
Primorski Dolac	90	93	92	-1	2
Proložac	585	593	601	8	16
Pučišća	597	558	583	25	-14
Runovići	254	256	257	1	3
Seget	1771	1598	1782	184	11
Selca	526	509	548	39	22
Sinj	6098	6322	6352	30	254
Solin	9021	9463	9513	50	492
Split	91266	90879	91247	368	-19

Statističke informacije Hrvatskog zavoda za mirovinsko osiguranje

Županije/gradovi (općina rada)	Broj osiguranika na dan 30.06.2025.	Broj osiguranika na dan 31.05.2026.	Broj osiguranika na dan 30.06.2026.	30.06.2026. u odnosu na 31.05.2026.	30.06.2026. u odnosu na 30.06.2025.
Splitsko-dalmatinska županija nastavak....					
Stari Grad	1502	1419	1532	113	30
Sućuraj	139	116	153	37	14
Supetar	2483	2356	2564	208	81
Sutivan	404	375	401	26	-3
Šestanovac	432	436	436	0	4
Šolta	634	607	693	86	59
Trilj	1899	2019	2011	-8	112
Trogir	6596	6365	6678	313	82
Tučepi	1196	1005	1296	291	100
Vis	1140	1027	1145	118	5
Vrgorac	2165	2214	2227	13	62
Vrlika	402	432	447	15	45
Zadvarje	124	117	121	4	-3
Zagvozd	297	279	290	11	-7
Zmijavci	331	345	339	-6	8
Šibensko-kninska županija	**40709**	**39400**	**41217**	**1817**	**508**
Bilice	299	285	295	10	-4
Biskupija	176	168	168	0	-8
Civljane	88	89	86	-3	-2
Drniš	2152	2179	2194	15	42
Ervenik	105	90	97	7	-8
Kijevo	77	75	72	-3	-5
Kistanje	320	290	313	23	-7
Knin	3760	3775	3815	40	55
Murter	1251	1096	1305	209	54
Pirovac	703	601	710	109	7
Primošten	1313	1190	1356	166	43
Promina	259	265	269	4	10
Rogoznica	1023	947	1052	105	29
Ružić	129	126	132	6	3
Skradin	693	653	690	37	-3
Šibenik	22230	21953	22371	418	141
Tisno	1247	1131	1264	133	17
Tribunj	470	363	429	66	-41
Unešić	161	167	171	4	10
Vodice	4253	3957	4428	471	175
Varaždinska županija	**70891**	**70758**	**70572**	**-186**	**-319**
Bednja	537	539	543	4	6
Beretinec	213	225	222	-3	9
Breznica	355	355	363	8	8
Breznički Hum	385	391	386	-5	1
Cestica	1189	1248	1234	-14	45
Donja Voća	250	256	259	3	9
Donji Martijanec	636	622	621	-1	-15
Gornji Kneginec	1904	1866	1860	-6	-44
Ivanec	5239	5128	5101	-27	-138
Jalžabet	1910	1831	1832	1	-78
Klenovnik	317	289	297	8	-20
Lepoglava	2409	2417	2414	-3	5
Ludbreg	4599	4633	4604	-29	5
Ljubešćica	722	744	739	-5	17
Mali Bukovec	330	338	340	2	10
Maruševec	1082	1143	1135	-8	53
Novi Marof	3510	3592	3594	2	84
Petrijanec	1533	1519	1509	-10	-24
Sračinec	810	833	838	5	28

Statističke informacije Hrvatskog zavoda za mirovinsko osiguranje

Županije/gradovi (općina rada)	Broj osiguranika na dan 30.06.2025.	Broj osiguranika na dan 31.05.2026.	Broj osiguranika na dan 30.06.2026.	30.06.2026. u odnosu na 31.05.2026.	30.06.2026. u odnosu na 30.06.2025.
Varaždinska županija nastavak….					
Sveti Đurđ	326	328	326	-2	0
Sveti Ilija	525	518	516	-2	-9
Trnovec Bartolovečki	3048	2954	2956	2	-92
Varaždin	34621	34503	34396	-107	-225
Varaždinske Toplice	1767	1725	1729	4	-38
Veliki Bukovec	753	773	771	-2	18
Vidovec	1003	1048	1046	-2	43
Vinica	629	647	646	-1	17
Visoko	289	293	295	2	6
Virovitičko-podravska županija	**23328**	**23564**	**23464**	**-100**	**136**
Crnac	148	151	150	-1	2
Čačinci	433	435	423	-12	-10
Čađavica	394	388	389	1	-5
Gradina	471	487	499	12	28
Lukač	544	605	597	-8	53
Mikleuš	182	194	195	1	13
Nova Bukovica	190	194	195	1	5
Orahovica	1839	1838	1829	-9	-10
Pitomača	2352	2344	2340	-4	-12
Slatina	4120	4184	4149	-35	29
Sopje	363	362	360	-2	-3
Suhopolje	912	939	929	-10	17
Špišić Bukovica	747	742	738	-4	-9
Virovitica	9777	9823	9790	-33	13
Voćin	393	407	411	4	18
Zdenci	463	471	470	-1	7
Vukovarsko-srijemska županija	**47549**	**48168**	**48170**	**2**	**621**
Andrijaševci	385	428	420	-8	35
Babina Greda	672	654	650	-4	-22
Bogdanovci	108	110	116	6	8
Borovo	527	558	558	0	31
Bošnjaci	458	472	469	-3	11
Cerna	1049	1108	1112	4	63
Drenovci	616	621	636	15	20
Gradište	328	345	345	0	17
Gunja	526	545	553	8	27
Ilok	1460	1530	1532	2	72
Ivankovo	1235	1304	1299	-5	64
Jarmina	269	299	296	-3	27
Lovas	170	176	172	-4	2
Markušica	237	243	244	1	7
Negoslavci	96	97	98	1	2
Nijemci	760	780	783	3	23
Nuštar	854	860	870	10	16
Otok (Vinkovci)	1161	1183	1191	8	30
Privlaka	313	343	335	-8	22
Stari Jankovci	457	487	490	3	33
Stari Mikanovci	424	452	448	-4	24
Štitar	265	291	289	-2	24
Tompojevci	172	172	171	-1	-1
Tordinci	240	229	235	6	-5
Tovarnik	497	508	507	-1	10
Trpinja	558	571	559	-12	1
Vinkovci	17116	17097	17036	-61	-80
Vođinci	337	350	353	3	16
Vrbanja	791	834	837	3	46

Statističke informacije Hrvatskog zavoda za mirovinsko osiguranje

Županije/gradovi (općina rada)	Broj osiguranika na dan 30.06.2025.	Broj osiguranika na dan 31.05.2026.	Broj osiguranika na dan 30.06.2026.	30.06.2026. u odnosu na 31.05.2026.	30.06.2026. u odnosu na 30.06.2025.
Vukovarsko-srijemska županija nastavak....					
Vukovar	11345	11400	11452	52	107
Županja	4123	4121	4114	-7	-9
Zadarska županija	**73175**	**71520**	**74227**	**2707**	**1052**
Benkovac	3389	3343	3313	-30	-76
Bibinje	817	857	900	43	83
Biograd Na Moru	4462	4061	4428	367	-34
Galovac	183	202	201	-1	18
Gračac	859	881	880	-1	21
Jasenice	372	354	364	10	-8
Kali	627	652	660	8	33
Kolan	501	314	403	89	-98
Kukljica	210	201	238	37	28
Lišane Ostrovičke	86	90	94	4	8
Nin	1868	1831	1968	137	100
Novigrad	328	338	349	11	21
Obrovac	990	985	999	14	9
Pag	1901	1685	1955	270	54
Pakoštane	1573	1460	1676	216	103
Pašman	560	539	607	68	47
Polača	271	261	274	13	3
Poličnik	1217	1268	1272	4	55
Posedarje	606	590	623	33	17
Povljana	323	293	352	59	29
Preko	1259	1241	1292	51	33
Privlaka	563	473	547	74	-16
Ražanac	449	453	481	28	32
Sali	772	680	771	91	-1
Stankovci	586	567	579	12	-7
Starigrad	781	760	864	104	83
Sukošan	1298	1285	1321	36	23
Sveti Filip I Jakov	1119	1039	1158	119	39
Škabrnje	285	280	291	11	6
Tkon	352	334	364	30	12
Vir	1175	1028	1226	198	51
Vrsi	404	386	410	24	6
Zadar	42290	42080	42656	576	366
Zemunik Donji	699	709	711	2	12
Zagrebačka županija	**102959**	**105896**	**106123**	**227**	**3164**
Bedenica	451	454	448	-6	-3
Bistra	1370	1449	1455	6	85
Brckovljani	1099	1196	1204	8	105
Brdovec	2317	2395	2390	-5	73
Dubrava	1026	1045	1031	-14	5
Dubravica	198	202	201	-1	3
Dugo Selo	6963	7083	7090	7	127
Farkaševac	435	433	433	0	-2
Gradec	397	392	393	1	-4
Ivanić-Grad	5977	6133	6251	118	274
Jakovlje	1150	1175	1192	17	42
Jastrebarsko	5589	5741	5751	10	162
Klinča Selo	1290	1349	1371	22	81
Kloštar Ivanić	966	1052	1070	18	104
Krašić	607	610	597	-13	-10
Kravarsko	404	417	424	7	20
Križ	1530	1644	1641	-3	111
Luka	636	686	689	3	53

Statističke informacije Hrvatskog zavoda za mirovinsko osiguranje

Županije/gradovi (općina rada)	Broj osiguranika na dan 30.06.2025.	Broj osiguranika na dan 31.05.2026.	Broj osiguranika na dan 30.06.2026.	30.06.2026. u odnosu na 31.05.2026.	30.06.2026. u odnosu na 30.06.2025.
Zagrebačka županija nastavak....					
Marija Gorica	251	262	264	2	13
Orle	162	186	187	1	25
Pisarovina	942	970	967	-3	25
Pokupsko	199	202	203	1	4
Preseka	87	88	89	1	2
Pušča	473	507	512	5	39
Rakovec	146	153	147	-6	1
Rugvica	2468	2592	2584	-8	116
Samobor	12687	12930	12909	-21	222
Stupnik	2698	2848	2842	-6	144
Sveta Nedjelja	11135	11384	11375	-9	240
Sveti Ivan Zelina	5887	5840	5851	11	-36
Velika Gorica	20051	21050	21195	145	1144
Vrbovec	5258	5170	5149	-21	-109
Zaprešić	8037	8177	8138	-39	101
Žumberak	73	81	80	-1	7
Ukupni zbroj	**1783516**	**1780476**	**1798712**	**18236**	**15196**

Hrvatski zavod za mirovinsko osiguranje (u daljnjem tekstu Zavod) vodi ***evidenciju osiguranika***, a ne zaposlenih koji su definirani svojim brojem u službenim statistikama Državnog zavoda za statistiku, središnjeg tijela za statistiku RH. Zavod nije zadužen pratiti broj zaposlenih niti je to njegova svrha. Zavod u svojim statističkim evidencijama, uz osiguranike kod pravnih i fizičkih osoba te osiguranike obrtnike, poljoprivrednike, osiguranike samostalnih profesionalnih djelatnosti vodi i osiguranike s otvorenom prijavom na osiguranje, poput osoba na stručnom osposobljavanju, osoba s produženim osiguranjem i drugo. Te se osobe ne mogu smatrati zaposlenima i Državni zavod za statistiku ne uključuje ih u svoja izvješća o broju zaposlenih. Jedina dva službena izvora na temelju kojih se može govoriti o padu ili rastu zaposlenosti su podaci Državnog zavoda za statistiku (DZS) o broju zaposlenih, koje DZS prikuplja iz poreznih obrazaca JOPPD-a i Anketa o radnoj snazi, koja je prihvaćena i koristi se u cijelom svijetu.

U evidencijama Hrvatskog zavoda za mirovinsko osiguranje ***osiguranici*** se vode prema ***općini/gradu rada*** ***zadnje*** ***registrirane prijave o stjecanju svojstva osiguranika u bazi osiguranika***.

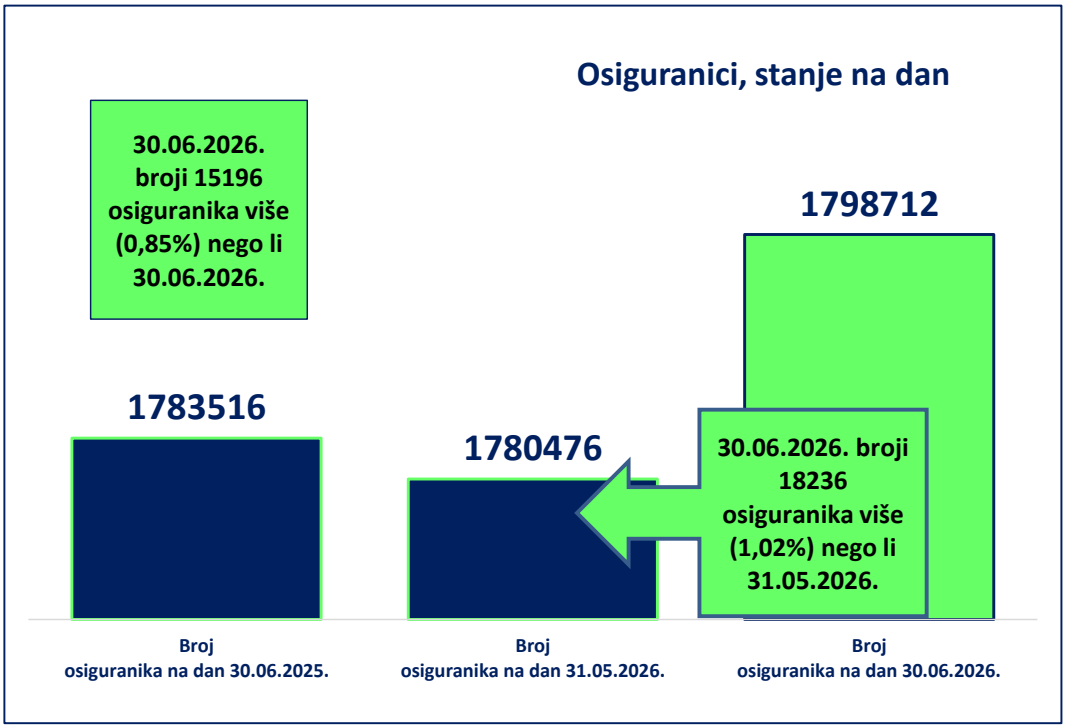

Godišnji *prosjeci* osiguranika prema gradovima*

Tablica 11.

Županije/gradovi (općina rada)	Godišnji prosjek osiguranika za 2020.	Godišnji prosjek osiguranika za 2021.	Godišnji prosjek osiguranika za 2022.	Godišnji prosjek osiguranika za 2023.	Godišnji prosjek osiguranika za 2024.	Godišnji prosjek osiguranika za 2025.
Bjelovarsko-bilogorska županija	**31243**	**31982**	**31869**	**32477**	**33465**	**34093**
Berek	181	171	150	150	151	162
Bjelovar	15617	15886	15905	16091	16380	16660
Čazma	2380	2350	2282	2311	2387	2441
Daruvar	3587	3739	3712	3872	4000	4008
Dežanovac	362	379	374	373	380	378
Đulovac	488	558	547	549	625	688
Garešnica	2542	2629	2643	2671	2751	2755
Grubišno Polje	1419	1476	1489	1525	1592	1640
Hercegovac	462	452	464	469	475	486
Ivanska	389	412	410	428	463	457
Kapela	288	287	290	319	348	365
Končanica	284	303	290	286	314	329
Nova Rača	391	394	371	376	384	386
Rovišće	573	601	611	628	657	691
Severin	210	166	164	163	179	180
Sirač	468	485	511	578	617	636
Šandrovac	120	121	120	120	130	156
Štefanje	214	222	226	228	246	265
Velika Pisanica	214	231	223	225	226	224
Velika Trnovitica	218	219	219	228	219	214
Veliki Grđevac	487	509	503	505	520	527
Veliko Trojstvo	250	291	278	292	331	354
Zrinski Topolovac	102	100	86	90	91	92
Brodsko-posavska županija	**39021**	**40335**	**40902**	**42759**	**44925**	**46639**
Bebrina	129	149	160	180	208	235
Brodski Stupnik	293	297	283	286	324	345
Bukovlje	176	229	211	284	333	362
Cernik	479	508	479	504	523	549
Davor	247	278	273	307	335	357
Donji Andrijevci	330	354	386	406	468	464
Dragalić	108	117	99	104	131	141
Garčin	379	438	449	462	550	604
Gornja Vrba	718	787	552	643	693	773
Gornji Bogićevci	134	146	158	171	206	214
Gundinci	214	244	246	257	271	293
Klakar	201	211	213	247	288	315
Nova Gradiška	4831	5055	5226	5469	5715	6085
Nova Kapela	502	535	531	522	549	558
Okučani	453	482	493	506	574	644
Oprisavci	421	490	549	603	631	685
Oriovac	753	779	804	819	894	981
Podcrkavlje	128	143	124	126	152	170
Rešetari	612	627	637	655	684	705
Sibinj	424	512	566	615	669	706
Sikirevci	180	192	186	198	221	255
Slavonski Brod	25377	25743	26205	27163	28110	28707
Slavonski Šamac	157	166	178	215	234	255
Stara Gradiška	251	267	294	315	329	364
Staro Petrovo Selo	543	583	579	617	663	680
Velika Kopanica	453	433	436	472	531	535
Vrbje	135	150	138	150	159	170
Vrpolje	397	419	448	464	481	488
Dubrovačko-neretvanska županija	**45075**	**46173**	**48206**	**50355**	**52447**	**54178**
Blato	1333	1338	1327	1341	1379	1397
Dubrovačko Primorje	370	382	410	425	445	467

Županije/gradovi (općina rada)	Godišnji prosjek osiguranika za 2020.	Godišnji prosjek osiguranika za 2021.	Godišnji prosjek osiguranika za 2022.	Godišnji prosjek osiguranika za 2023.	Godišnji prosjek osiguranika za 2024.	Godišnji prosjek osiguranika za 2025.
Dubrovačko-neretvanska županija nastavak….						
Dubrovnik	23620	23868	25266	26192	27010	27762
Janjina	428	303	180	179	186	187
Konavle	2574	2633	3103	3442	3638	3862
Korčula	2056	2189	2286	2475	2561	2529
Kula Norinska	127	133	104	102	118	139
Lastovo	227	236	247	257	258	264
Lumbarda	230	237	261	281	290	317
Metković	4514	4704	4883	5082	5405	5602
Mljet	345	356	367	405	418	417
Opuzen	958	1012	1066	1191	1282	1346
Orebić	1153	1225	1284	1343	1435	1483
Ploče	2654	2687	2686	2784	2889	3004
Pojezerje	69	85	77	87	91	100
Slivno	498	555	262	177	197	200
Smokvica	182	189	210	212	222	226
Ston	802	956	922	881	915	965
Trpanj	150	170	182	174	187	203
Vela Luka	1088	1113	1118	1142	1158	1170
Zažablje	40	57	44	45	51	58
Župa Dubrovačka	1658	1747	1921	2140	2314	2481
Grad Zagreb	**457329**	**463904**	**473345**	**482350**	**494689**	**503603**
Zagreb	457329	463904	473345	482350	494689	105802
Istarska županija	**88281**	**91316**	**96563**	**100176**	**103511**	**105802**
Bale	316	349	410	460	484	512
Barban	435	459	481	508	564	598
Brtonigla	428	433	464	469	500	516
Buje	1786	1843	1910	2012	2090	2188
Buzet	3048	3112	3155	3225	3152	3125
Cerovlje	238	238	261	278	283	289
Fažana	631	685	755	810	873	830
Funtana	335	405	500	531	578	623
Gračišće	169	163	166	176	198	216
Grožnjan	107	109	112	123	123	134
Kanfanar	701	759	850	923	999	999
Karojba	281	286	346	357	305	292
Kaštelir - Labinci	336	368	369	380	401	404
Kršan	797	866	860	901	899	914
Labin	5845	6025	6435	6638	6708	6676
Lanišće	45	44	48	53	56	61
Ližnjan	346	357	391	429	478	524
Lupoglav	330	330	355	375	390	390
Marčana	418	464	486	507	555	590
Medulin	1570	1717	1981	2174	2324	2391
Motovun	320	363	386	396	424	448
Novigrad	2166	2310	2508	2668	2744	2801
Oprtalj	205	199	206	212	202	181
Pazin	4993	4975	5017	5071	5253	5390
Pićan	651	632	630	606	604	620
Poreč	11419	11992	13037	13557	14378	14782
Pula	29680	29944	30591	31185	31935	32752
Raša	520	539	545	591	631	637
Rovinj	7600	8002	8728	9250	9552	9565
Sveta Nedelja	384	387	431	468	491	516
Sveti Lovreč	183	192	199	210	219	227
Sveti Petar U Šumi	348	310	341	358	402	434
Svetvinčenat	293	298	318	343	357	395
Tar-Vabriga	504	561	652	693	722	721

Županije/gradovi (općina rada)	Godišnji prosjek osiguranika za 2020.	Godišnji prosjek osiguranika za 2021.	Godišnji prosjek osiguranika za 2022.	Godišnji prosjek osiguranika za 2023.	Godišnji prosjek osiguranika za 2024.	Godišnji prosjek osiguranika za 2025.
Istarska županija nastavak….						
Tinjan	436	442	442	446	436	446
Umag	5964	6375	6953	7230	7431	7594
Višnjan	672	690	769	784	826	865
Vižinada	197	216	250	249	264	272
Vodnjan	1495	1560	1703	1794	1828	1930
Vrsar	902	1116	1264	1413	1471	1507
Žminj	1189	1209	1259	1325	1386	1450
Karlovačka županija	**35662**	**36656**	**37215**	**37893**	**38929**	**39549**
Barilovići	607	608	620	638	766	801
Bosiljevo	253	267	245	254	266	264
Cetingrad	142	153	150	151	154	163
Draganić	305	333	396	452	475	515
Duga Resa	2681	2851	2984	3007	3096	3190
Generalski Stol	162	171	167	178	191	206
Josipdol	551	520	508	512	545	578
Kamanje	279	284	280	269	267	261
Karlovac	21299	21747	21955	22285	22752	22965
Krnjak	169	235	256	257	222	216
Lasinja	108	144	122	100	113	129
Netretić	251	269	291	326	352	364
Ogulin	4080	4165	4272	4344	4436	4467
Ozalj	1778	1792	1797	1812	1859	1893
Plaški	251	246	246	278	303	341
Rakovica	382	437	515	543	575	592
Ribnik	44	47	44	47	45	38
Saborsko	38	47	36	33	40	46
Slunj	1080	1096	1113	1145	1190	1223
Tounj	125	111	106	110	127	140
Vojnić	745	794	753	785	784	791
Žakanje	334	340	358	367	370	368
Koprivničko-križevačka županija	**34328**	**34747**	**35402**	**36069**	**37218**	**38040**
Drnje	271	286	283	291	303	312
Đelekovec	176	180	188	211	226	234
Đurđevac	2873	2889	3051	3084	3136	3199
Ferdinandovac	235	233	241	246	254	262
Gola	480	503	529	531	540	550
Gornja Reka	187	197	211	219	257	276
Hlebine	65	63	69	82	91	98
Kalinovac	530	530	558	582	570	550
Kalnik	155	156	151	145	143	152
Kloštar Podravski	520	519	532	511	543	567
Koprivnica	16108	16229	16280	16355	16557	16798
Koprivnički Bregi	220	226	231	251	267	277
Koprivnički Ivanec	204	210	213	207	224	246
Križevci	7915	8059	8389	8834	9377	9660
Legrad	217	222	236	233	263	260
Molve	539	508	490	490	488	475
Novigrad Podravski	284	306	326	315	332	366
Novo Virje	173	172	169	173	185	198
Peteranec	203	208	211	228	231	251
Podravske Sesvete	252	276	278	298	316	339
Rasinja	283	281	266	263	280	288
Sokolovac	388	421	425	376	382	381
Sveti Ivan Žabno	768	792	793	824	856	890
Sveti Petar Orehovec	613	609	611	618	627	639
Virje	669	676	672	703	770	772

Županije/gradovi (općina rada)	Godišnji prosjek osiguranika za 2020.	Godišnji prosjek osiguranika za 2021.	Godišnji prosjek osiguranika za 2022.	Godišnji prosjek osiguranika za 2023.	Godišnji prosjek osiguranika za 2024.	Godišnji prosjek osiguranika za 2025.
Krapinsko-zagorska županija	**38188**	**39033**	**39594**	**40093**	**40987**	**42148**
Bedekovčina	1653	1688	1664	1685	1736	1696
Budinščina	395	414	428	450	416	420
Desinić	523	547	546	542	564	592
Donja Stubica	1830	1959	1971	1863	1984	2115
Đurmanec	503	531	555	575	586	621
Gornja Stubica	656	680	711	764	785	825
Hraščina	112	121	123	125	127	133
Hum Na Sutli	2508	2612	2626	2622	2519	2518
Jesenje	177	182	200	228	233	252
Klanjec	781	793	790	789	792	844
Konjščina	855	935	973	983	999	1016
Kraljevec Na Sutli	163	159	164	171	183	193
Krapina	6067	5918	5866	6028	6298	6377
Krapinske Toplice	2039	2059	2077	2192	2238	2288
Kumrovec	253	241	234	234	233	237
Lobor	481	472	484	501	524	537
Mače	288	298	312	336	351	357
Marija Bistrica	939	955	975	994	1073	1152
Mihovljan	319	342	342	364	404	407
Novi Golubovec	205	202	205	208	219	232
Oroslavje	1969	2004	2030	2101	2179	2195
Petrovsko	210	215	232	263	277	293
Pregrada	2111	2160	2144	2174	2175	2189
Radoboj	327	345	357	388	438	501
Stubičke Toplice	767	802	832	844	878	935
Sveti Križ Začretje	1672	1788	1880	1810	1771	1770
Tuhelj	442	435	475	508	536	555
Veliko Trgovišće	1014	1103	1197	1275	1378	1444
Zabok	6197	6327	6445	6481	6670	7001
Zagorska Sela	105	103	101	99	91	88
Zlatar	1506	1570	1619	1628	1628	1658
Zlatar Bistrica	1126	1073	1039	870	705	708
Ličko-senjska županija	**15163**	**15564**	**16243**	**16788**	**17512**	**18003**
Brinje	600	654	674	715	726	773
Donji Lapac	240	236	245	261	274	311
Gospić	5076	5122	5197	5297	5404	5533
Karlobag	196	218	242	249	255	265
Lovinac	247	265	300	290	303	309
Novalja	1777	1965	2263	2444	2685	2766
Otočac	2172	2194	2193	2209	2255	2309
Perušić	734	713	726	742	781	784
Plitvička Jezera	1876	1890	2088	2243	2397	2433
Senj	1764	1800	1827	1855	1926	1999
Udbina	323	351	322	312	331	340
Vrhovine	159	156	167	170	177	182
Međimurska županija	**41309**	**42159**	**42930**	**43164**	**43793**	**44574**
Belica	583	604	629	615	606	620
Čakovec	20217	20347	20197	20198	20429	20871
Dekanovec	175	192	197	189	188	188
Domašinec	516	469	446	445	438	446
Donja Dubrava	457	450	477	498	497	500
Donji Kraljevec	2207	2285	2379	2430	2438	2553
Donji Vidovec	157	149	158	165	165	169
Goričan	515	510	528	514	500	518
Gornji Mihaljevec	257	259	279	272	298	319
Kotoriba	756	798	829	837	854	869

Županije/gradovi (općina rada)	Godišnji prosjek osiguranika za 2020.	Godišnji prosjek osiguranika za 2021.	Godišnji prosjek osiguranika za 2022.	Godišnji prosjek osiguranika za 2023.	Godišnji prosjek osiguranika za 2024.	Godišnji prosjek osiguranika za 2025.
Međimurska županija nastavak….						
Mala Subotica	1621	1641	1739	1798	1808	1798
Mursko Središće	1722	1722	1751	1839	1969	2063
Nedelišće	2475	2530	2655	2808	2814	2738
Orehovica	329	342	430	481	467	467
Podturen	418	445	480	489	523	539
Prelog	4175	4325	4419	4368	4362	4410
Pribislavec	392	618	695	559	510	508
Selnica	315	340	364	373	385	375
Strahoninec	434	457	492	479	517	545
Sveta Marija	203	208	203	195	213	210
Sveti Juraj Na Bregu	576	603	617	651	691	719
Sveti Martin Na Muri	983	980	1047	1090	1173	1224
Šenkovec	863	874	885	868	917	924
Štrigova	686	722	756	729	764	730
Vratišinec	278	287	279	270	267	270
Osječko-baranjska županija	**88622**	**90387**	**90902**	**92616**	**95198**	**97691**
Antunovac	442	447	449	474	505	532
Beli Manastir	2563	2656	2722	2774	2774	2838
Belišće	2484	2595	2647	2718	2777	2708
Bilje	791	809	784	799	862	912
Bizovac	662	612	622	612	671	666
Čeminac	234	240	194	215	241	258
Čepin	1436	1590	1651	1766	1969	2137
Darda	2855	2975	2839	2935	2917	2889
Donja Motičina	96	120	82	78	92	110
Donji Miholjac	2792	2782	2816	2854	2930	2996
Draž	269	262	250	262	267	286
Drenje	352	379	326	344	345	379
Đakovo	7896	7998	8009	8202	8425	8752
Đurđenovac	1248	1281	1289	1235	1255	1282
Erdut	720	763	764	825	829	889
Ernestinovo	323	316	337	340	336	326
Feričanci	346	348	327	349	353	364
Gorjani	348	359	339	357	368	356
Jagodnjak	265	270	241	231	246	254
Kneževi Vinogradi	683	708	719	735	762	776
Koška	467	483	468	470	505	554
Levanjska Varoš	98	121	104	93	99	106
Magadenovac	308	305	284	266	264	259
Marijanci	216	233	245	225	229	258
Moslavina Podravska	104	110	101	97	94	97
Našice	4846	4900	4906	4968	5188	5321
Osijek	49083	49736	50656	51574	52785	53953
Petlovac	140	146	129	143	136	140
Petrijevci	567	596	539	515	505	497
Podgorač	320	348	319	317	331	344
Popovac	140	143	134	127	132	141
Punitovci	181	201	197	219	233	246
Satnica Đakovačka	329	329	325	339	352	370
Semeljci	704	737	694	662	660	680
Strizivojna	664	687	708	700	707	736
Šodolovci	55	72	56	49	63	79
Trnava	174	182	154	172	174	184
Valpovo	2350	2410	2376	2455	2574	2693
Viljevo	172	181	175	190	207	227
Viškovci	471	502	504	530	603	633

Županije/gradovi (općina rada)	Godišnji prosjek osiguranika za 2020.	Godišnji prosjek osiguranika za 2021.	Godišnji prosjek osiguranika za 2022.	Godišnji prosjek osiguranika za 2023.	Godišnji prosjek osiguranika za 2024.	Godišnji prosjek osiguranika za 2025.
Osječko-baranjska županija nastavak….						
Vladislavci	261	276	266	249	274	292
Vuka	168	180	159	154	162	177
Požeško-slavonska županija	**19243**	**19795**	**19923**	**19998**	**20434**	**20891**
Brestovac	308	312	293	290	310	313
Čaglin	277	315	322	330	347	359
Jakšić	362	397	385	402	434	477
Kaptol	252	284	276	295	315	342
Kutjevo	1315	1315	1282	1297	1350	1351
Lipik	1520	1570	1600	1614	1644	1698
Pakrac	2107	2193	2246	2242	2303	2358
Pleternica	1418	1490	1531	1534	1603	1709
Požega	10999	11182	11201	11100	11194	11335
Velika	683	739	788	893	936	949
Primorsko-goranska županija	**113334**	**115291**	**118658**	**121131**	**124980**	**127678**
Bakar	3139	3230	3454	3704	3921	4298
Baška	626	703	795	848	877	872
Brod Moravice	123	122	102	124	133	138
Cres	1232	1280	1341	1393	1465	1506
Crikvenica	3656	3812	4065	4213	4404	4484
Čabar	939	914	890	887	911	915
Čavle	1501	1541	1606	1614	1653	1728
Delnice	2215	2223	2225	2188	2209	2290
Dobrinj	415	439	496	524	556	617
Fužine	521	524	532	557	573	565
Jelenje	822	825	844	820	835	869
Kastav	2322	2374	2475	2477	2749	2905
Klana	674	682	659	623	561	545
Kostrena	836	889	1004	1113	1249	1364
Kraljevica	798	807	824	870	947	1013
Krk	3855	4086	4329	4462	4622	4679
Lokve	251	245	245	248	250	252
Lopar	221	242	256	282	301	343
Lovran	1257	1286	1324	1389	1461	1488
Mali Lošinj	3605	3751	3944	3998	4162	4165
Malinska-Dubašnica	1825	1922	2035	2118	2214	2261
Matulji	3195	3299	3398	3464	3613	3754
Mošćenička Draga	303	332	363	382	368	390
Mrkopalj	141	154	147	155	163	163
Novi Vinodolski	1302	1363	1440	1499	1600	1616
Omišalj	1283	1316	1370	1431	1479	1513
Opatija	5432	5592	5892	6028	6208	6396
Punat	711	709	759	807	827	875
Rab	2955	3061	3204	3335	3400	3541
Ravna Gora	669	691	689	690	673	666
Rijeka	61272	61596	62558	63266	64601	65210
Skrad	108	113	107	117	118	125
Vinodolska Općina	480	489	494	522	547	559
Viškovo	3356	3474	3558	3700	3990	4204
Vrbnik	327	354	390	411	425	419
Vrbovsko	969	850	845	872	917	948
Sisačko-moslavačka županija	**40838**	**42225**	**42334**	**42924**	**43937**	**44919**
Donji Kukuruzari	132	131	117	118	122	126
Dvor	517	568	554	604	656	679
Glina	2076	2179	2125	2162	2219	2298
Gvozd	261	291	269	280	300	316
Hrvatska Dubica	186	185	177	206	208	214

Županije/gradovi (općina rada)	Godišnji prosjek osiguranika za 2020.	Godišnji prosjek osiguranika za 2021.	Godišnji prosjek osiguranika za 2022.	Godišnji prosjek osiguranika za 2023.	Godišnji prosjek osiguranika za 2024.	Godišnji prosjek osiguranika za 2025.
Sisačko-moslavačka županija nastavak….						
Hrvatska Kostajnica	646	689	717	673	650	681
Jasenovac	293	347	322	352	349	391
Kutina	7135	7490	7388	7188	7098	7106
Lekenik	653	693	793	852	965	1057
Lipovljani	701	667	658	661	653	653
Majur	173	210	197	208	165	169
Martinska Ves	317	315	304	325	358	380
Novska	3051	3222	3203	3236	3300	3356
Petrinja	4023	4322	4450	4730	5097	5367
Popovača	2317	2296	2350	2430	2527	2663
Sisak	16892	17113	17195	17344	17630	17716
Sunja	479	511	531	549	565	609
Topusko	665	654	636	644	680	690
Velika Ludina	323	345	350	363	394	451
Splitsko-dalmatinska županija	**151511**	**155844**	**161691**	**167229**	**174459**	**179535**
Baška Voda	771	847	902	953	1000	1039
Bol	857	956	1079	1155	1165	1134
Brela	533	623	691	710	721	698
Cista Provo	307	324	335	345	362	382
Dicmo	724	752	754	822	949	1050
Dugi Rat	1581	1727	1903	2050	2165	2241
Dugopolje	2222	2319	2601	2809	3063	3337
Gradac	589	613	644	646	677	692
Hrvace	589	601	676	685	738	791
Hvar	1883	2079	2417	2682	2811	2725
Imotski	3102	3294	3384	3476	3626	3850
Jelsa	967	1061	1144	1214	1267	1265
Kaštela	8794	9071	9591	10107	10791	11360
Klis	529	575	582	617	718	770
Komiža	455	464	486	516	539	527
Lećevica	44	54	56	55	54	61
Lokvičići	67	67	66	62	64	64
Lovreć	274	294	307	316	358	380
Makarska	6009	6327	6793	7109	7388	7525
Marina	604	666	701	731	790	864
Milna	277	275	303	315	345	338
Muć	397	430	442	446	498	572
Nerežišća	266	281	284	278	304	331
Okrug	523	588	673	739	775	808
Omiš	4131	4229	4336	4473	4685	4894
Otok	633	615	620	657	756	861
Podbablje	547	551	563	604	658	717
Podgora	637	728	800	858	888	863
Podstrana	1665	1784	1953	2033	2241	2443
Postira	595	602	638	685	700	688
Prgomet	77	83	81	67	75	79
Primorski Dolac	72	72	78	82	87	95
Proložac	441	459	463	479	528	574
Pučišća	486	491	505	507	524	542
Runovići	229	219	222	230	232	254
Seget	1150	1218	1324	1409	1463	1517
Selca	424	430	440	452	481	490
Sinj	5018	5173	5301	5457	5772	6106
Solin	7642	7828	7882	8217	8640	9009
Split	81059	82115	83910	85569	88108	89699
Stari Grad	825	922	1050	1118	1187	1211

Županije/gradovi (općina rada)	Godišnji prosjek osiguranika za 2020.	Godišnji prosjek osiguranika za 2021.	Godišnji prosjek osiguranika za 2022.	Godišnji prosjek osiguranika za 2023.	Godišnji prosjek osiguranika za 2024.	Godišnji prosjek osiguranika za 2025.
Splitsko-dalmatinska županija nastavak….						
Sućuraj	101	103	106	117	127	122
Supetar	1811	1948	2035	2150	2192	2211
Sutivan	249	258	275	310	334	347
Šestanovac	359	380	391	406	418	426
Šolta	385	419	442	470	522	554
Trilj	1359	1446	1541	1633	1767	1894
Trogir	5179	5186	5419	5700	6016	6091
Tučepi	612	700	788	825	819	815
Vis	670	728	778	844	896	936
Vrgorac	1829	1902	1942	2000	2076	2163
Vrlika	395	378	380	391	394	404
Zadvarje	80	82	92	101	108	118
Zagvozd	250	256	256	266	286	286
Zmijavci	243	254	271	283	310	327
Šibensko-kninska županija	**31894**	**32914**	**33932**	**35259**	**36735**	**38168**
Bilice	172	189	202	228	243	277
Biskupija	117	137	128	167	168	175
Civljane	61	65	69	70	77	86
Drniš	1818	1898	1950	1987	2056	2144
Ervenik	117	110	109	98	99	97
Kijevo	78	75	64	65	68	76
Kistanje	192	204	197	214	243	270
Knin	3468	3563	3455	3447	3569	3695
Murter	760	844	944	978	977	985
Pirovac	396	443	494	537	553	599
Primošten	792	886	938	955	1037	1061
Promina	189	197	211	211	235	255
Rogoznica	625	675	731	800	834	875
Ružić	107	108	86	100	110	128
Skradin	436	462	473	522	579	614
Šibenik	18654	18884	19461	20021	20666	21481
Tisno	829	910	977	1040	1101	1094
Tribunj	287	323	330	358	381	386
Unešić	127	134	145	144	158	157
Vodice	2669	2810	2971	3319	3584	3716
Varaždinska županija	**65720**	**66807**	**68311**	**69428**	**70827**	**70904**
Bednja	431	455	464	472	509	530
Beretinec	171	168	186	195	206	214
Breznica	279	295	299	321	355	359
Breznički Hum	424	404	421	406	393	391
Cestica	1038	1054	1088	1071	1124	1178
Donja Voća	227	218	218	206	226	246
Donji Martijanec	671	677	657	645	652	635
Gornji Kneginec	1993	1866	1833	1899	1979	1917
Ivanec	4465	4647	4850	5071	5270	5255
Jalžabet	1761	1929	1935	1903	1963	1912
Klenovnik	212	221	267	322	328	310
Lepoglava	2033	2093	2232	2291	2423	2426
Ludbreg	3929	3976	4119	4344	4559	4596
Ljubešćica	623	640	665	679	693	728
Mali Bukovec	329	320	318	314	322	325
Marušević	900	934	950	957	1024	1075
Novi Marof	3181	3183	3198	3298	3450	3532
Petrijanec	1249	1314	1420	1477	1509	1536
Sračinec	672	705	752	768	788	807
Sveti Đurđ	313	310	315	306	319	323

Županije/gradovi (općina rada)	Godišnji prosjek osiguranika za 2020.	Godišnji prosjek osiguranika za 2021.	Godišnji prosjek osiguranika za 2022.	Godišnji prosjek osiguranika za 2023.	Godišnji prosjek osiguranika za 2024.	Godišnji prosjek osiguranika za 2025.
Varaždinska županija nastavak....						
Sveti Ilija	398	436	494	490	508	519
Trnovec Bartolovečki	3269	3268	3163	3182	3186	3042
Varaždin	33380	33895	34519	34731	34751	34634
Varaždinske Toplice	1385	1380	1448	1523	1635	1735
Veliki Bukovec	802	778	743	738	749	748
Vidovec	812	837	883	914	967	1007
Vinica	562	590	640	663	674	634
Visoko	214	214	235	243	263	290
Virovitičko-podravska županija	**20999**	**21487**	**21776**	**21703**	**22496**	**23325**
Crnac	132	136	126	134	136	148
Čačinci	377	373	386	395	410	426
Čađavica	347	387	392	372	380	394
Gradina	416	430	448	447	462	472
Lukač	466	487	494	491	528	554
Mikleuš	170	177	176	176	178	187
Nova Bukovica	173	183	185	184	182	190
Orahovica	1985	1982	1954	1851	1830	1822
Pitomača	1964	2065	2166	2188	2293	2335
Slatina	3716	3742	3829	3818	3967	4117
Sopje	333	350	351	355	361	367
Suhopolje	750	806	833	829	863	910
Špišić Bukovica	607	632	649	646	670	730
Virovitica	8993	9129	9142	9076	9437	9828
Voćin	315	338	342	356	372	388
Zdenci	257	272	302	385	427	459
Vukovarsko-srijemska županija	**42404**	**43715**	**43791**	**44707**	**46288**	**47525**
Andrijaševci	307	320	318	325	355	383
Babina Greda	459	492	566	618	632	668
Bogdanovci	96	103	87	95	93	106
Borovo	398	423	404	418	459	527
Bošnjaci	346	391	373	373	414	449
Cerna	827	890	928	971	1009	1052
Drenovci	531	566	553	572	602	613
Gradište	282	293	275	274	296	328
Gunja	468	482	468	481	539	529
Ilok	1348	1378	1380	1425	1468	1479
Ivankovo	1055	1125	1128	1164	1188	1224
Jarmina	195	207	215	236	248	272
Lovas	167	171	148	164	165	171
Markušica	194	201	200	208	221	235
Negoslavci	79	101	93	92	98	96
Nijemci	565	625	618	665	719	758
Nuštar	686	712	699	752	817	855
Otok (Vinkovci)	913	951	952	1024	1077	1147
Privlaka	279	313	269	291	293	318
Stari Jankovci	399	410	395	401	408	465
Stari Mikanovci	340	358	367	380	408	426
Štitar	191	200	183	197	236	265
Tompojevci	154	171	153	162	167	170
Tordinci	213	225	226	235	236	242
Tovarnik	399	423	404	445	484	490
Trpinja	480	506	490	517	537	554
Vinkovci	15938	16158	16267	16381	16738	17101
Vođinci	244	262	260	279	312	331
Vrbanja	529	586	609	669	729	788
Vukovar	10078	10437	10513	10724	11115	11336

Županije/gradovi (općina rada)	Godišnji prosjek osiguranika za 2020.	Godišnji prosjek osiguranika za 2021.	Godišnji prosjek osiguranika za 2022.	Godišnji prosjek osiguranika za 2023.	Godišnji prosjek osiguranika za 2024.	Godišnji prosjek osiguranika za 2025.
Vukovarsko-srijemska županija nastavak....						
Županja	4246	4238	4250	4169	4221	4148
Zadarska županija	**55989**	**57911**	**60513**	**63155**	**66482**	**68966**
Benkovac	2611	2787	2887	2974	3234	3357
Bibinje	559	628	660	689	762	795
Biograd Na Moru	3083	3222	3395	3548	3730	3917
Galovac	138	136	139	156	173	187
Gračac	716	701	771	771	812	853
Jasenice	235	264	300	319	333	347
Kali	549	575	548	567	603	628
Kolan	287	327	404	424	372	349
Kukljica	162	160	173	163	177	177
Lišane Ostrovičke	79	80	84	90	92	88
Nin	968	1128	1281	1338	1446	1528
Novigrad	221	258	256	277	292	310
Obrovac	660	699	764	828	910	979
Pag	1181	1280	1373	1448	1538	1553
Pakoštane	891	1018	1098	1175	1295	1342
Pašman	333	371	386	420	454	498
Polača	204	220	236	249	254	264
Poličnik	786	858	992	1106	1191	1217
Posedarje	417	464	490	521	550	571
Povljana	132	131	145	157	213	240
Preko	824	885	930	995	1060	1150
Privlaka	303	334	362	392	451	487
Ražanac	266	298	301	343	378	402
Sali	443	483	506	536	601	636
Stankovci	458	482	468	493	545	574
Starigrad	444	495	547	581	636	642
Sukošan	792	858	972	1078	1138	1215
Sveti Filip I Jakov	723	739	782	821	901	974
Škabrnje	180	193	207	230	251	278
Tkon	258	271	290	319	305	308
Vir	732	761	802	876	953	992
Vrsi	232	255	286	307	331	363
Zadar	35829	36182	37179	38394	39885	41082
Zemunik Donji	295	369	499	570	619	663
Zagrebačka županija	**83867**	**86309**	**89082**	**92647**	**97991**	**102916**
Bedenica	401	416	421	430	432	444
Bistra	1070	1090	1057	1119	1220	1373
Brckovljani	623	703	736	836	986	1090
Brdovec	1793	1873	1927	1994	2087	2302
Dubrava	940	959	968	983	994	1026
Dubravica	177	178	174	168	174	196
Dugo Selo	5765	5855	5989	6155	6595	6988
Farkaševac	533	507	482	454	445	432
Gradec	373	379	372	388	403	393
Ivanić-Grad	5316	5268	5365	5631	5892	6037
Jakovlje	544	608	746	840	979	1147
Jastrebarsko	4686	4769	4959	5061	5306	5556
Klinča Selo	516	549	563	585	825	1283
Kloštar Ivanić	840	853	858	879	941	978
Krašić	568	566	562	567	583	605
Kravarsko	337	345	357	358	384	405
Križ	1137	1174	1232	1325	1500	1542
Luka	397	393	423	480	573	631
Marija Gorica	239	235	234	239	244	252
Orle	112	123	114	115	144	167

Županije/gradovi (općina rada)	Godišnji prosjek osiguranika za 2020.	Godišnji prosjek osiguranika za 2021.	Godišnji prosjek osiguranika za 2022.	Godišnji prosjek osiguranika za 2023.	Godišnji prosjek osiguranika za 2024.	Godišnji prosjek osiguranika za 2025.
Zagrebačka županija nastavak….						
Pisarovina	802	834	845	840	853	924
Pokupsko	156	169	150	155	176	199
Preseka	91	85	79	80	89	87
Pušča	502	487	476	461	485	488
Rakovec	108	106	110	119	128	143
Rugvica	1471	1678	1888	2073	2268	2456
Samobor	10793	11161	11386	11711	12198	12702
Stupnik	1790	1927	2102	2257	2508	2692
Sveta Nedjelja	8970	9580	10014	10513	11007	11167
Sveti Ivan Zelina	4851	5001	5283	5516	5674	5827
Velika Gorica	15839	16170	16773	17759	18948	20082
Vrbovec	4937	4968	5040	5085	5167	5230
Zaprešić	7119	7237	7334	7411	7717	8002
Žumberak	74	63	64	60	66	73
Ukupni zbroj	**1540020**	**1574554**	**1613180**	**1652920**	**1707303**	**1749148**

**** Prosječan broj osiguranika za pojedinu godinu izvodi se iz 12 mjesečnih obrada koje obuhvaćaju stanje na zadnji dan u mjesecu zadnje registrirane prijave o stjecanju svojstva osiguranika u bazi osiguranika.***

Hrvatski zavod za mirovinsko osiguranje (u daljnjem tekstu Zavod) vodi ***evidenciju osiguranika***, a ne zaposlenih koji su definirani svojim brojem u službenim statistikama Državnog zavoda za statistiku, središnjeg tijela za statistiku RH. Zavod nije zadužen pratiti broj zaposlenih niti je to njegova svrha. Osiguranici koje Zavod vodi u svojim statističkim evidencijama, uz osiguranike kod pravnih osoba i Hrvatske vojske, uključuje i osiguranike s otvorenom prijavom na osiguranje poput volontera, osobe na stručnom osposobljavanju, osobe s produženim osiguranjem i drugo. Te se osobe ne mogu smatrati zaposlenima i Državni zavod za statistiku ne uključuje ih u svoja izvješća o zaposlenosti. Jedina dva službena izvora na temelju kojih se može govoriti o padu ili rastu zaposlenosti su podaci Državnog zavoda za statistiku (DZS) o broju zaposlenih, koje DZS prikuplja iz poreznih obrazaca JOPPD-a i Anketa o radnoj snazi, koja je prihvaćena i koristi se u cijelom svijetu.

U evidencijama Hrvatskog zavoda za mirovinsko osiguranje ***osiguranici*** se vode prema ***općini mjesta rada zadnje registrirane prijave o stjecanju svojstva osiguranika u bazi osiguranika.***

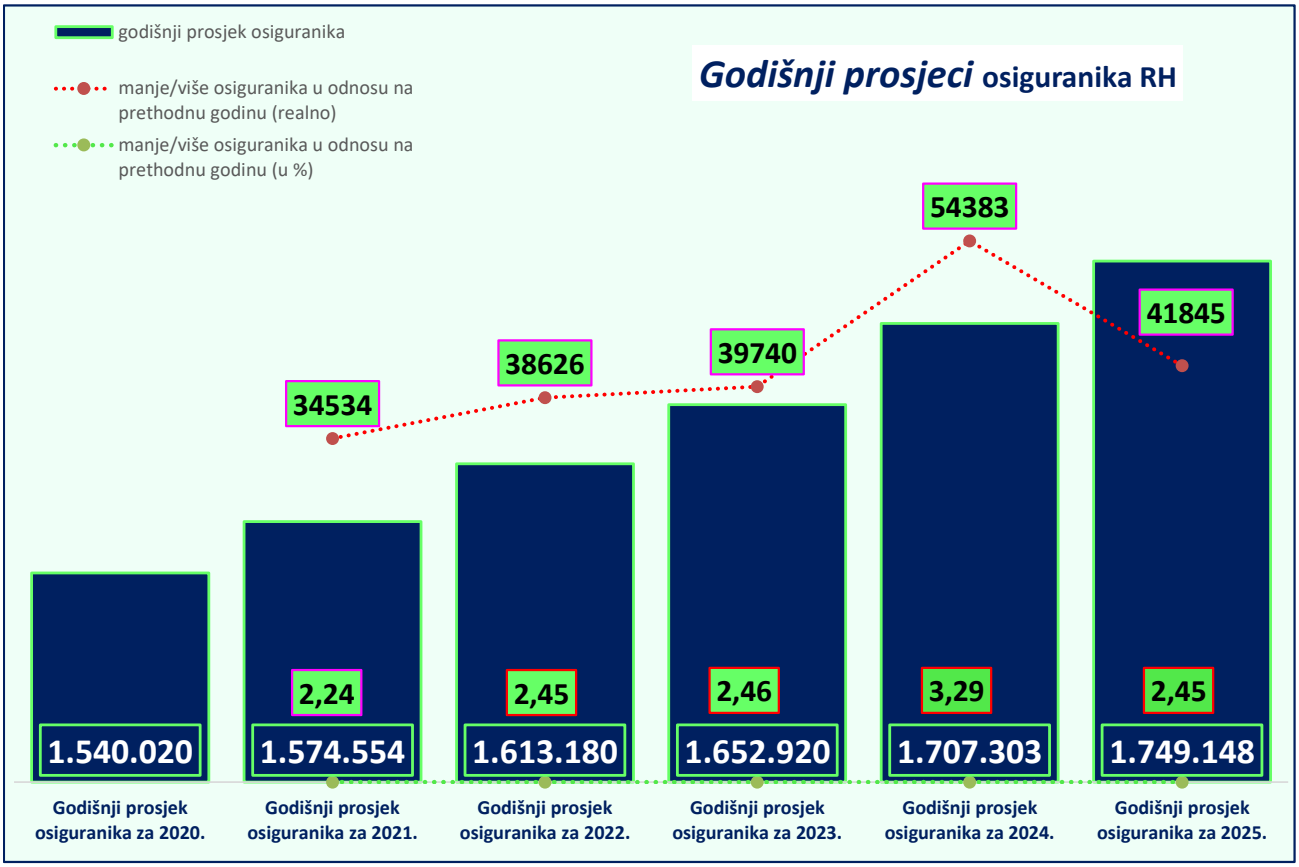

Godišnji prosjeci* osiguranika prema *županijama* za godine 2020.-2025.

Tablica 11 a.

Redni broj	Županija	Godišnji prosjek osiguranika za 2020.	Godišnji prosjek osiguranika za 2021.	Prosječno više/manje osiguranika u 2021. nego li u 2020. (u %)	Prosječno više/manje osiguranika u 2021. nego li u 2020. (realno)	Godišnji prosjek osiguranika za 2022.	Prosječno više/manje osiguranika u 2022. nego li u 2021. (u %)	Prosječno više/manje osiguranika u 2022. nego li u 2021. (realno)	Godišnji prosjek osiguranika za 2023.	Prosječno više/manje osiguranika u 2023. nego li u 2022. (u %)	Prosječno više/manje osiguranika u 2023. nego li u 2022. (realno)	Godišnji prosjek osiguranika za 2024.	Prosječno više/manje osiguranika u 2024. nego li u 2023. (u %)	Prosječno više/manje osiguranika u 2024. nego li u 2023. (realno)	Godišnji prosjek osiguranika za 2025.	Prosječno više/manje osiguranika u 2025. nego li u 2024. (u %)	Prosječno više/manje osiguranika u 2025. nego li u 2024. (realno)
1.	Bjelovarsko-bilogorska	31.243	31.982	2,37	739	31.869	-0,36	-114	32.477	1,91	608	33.465	3,04	988	34.093	1,88	628
2.	Brodsko-posavska	39.021	40.335	3,37	1.314	40.902	1,41	567	42.759	4,54	1.857	44.925	5,07	2.167	46.639	3,82	1.714
3.	Dubrovačko-neretvanska	45.075	46.173	2,44	1.098	48.206	4,40	2.032	50.355	4,46	2.150	52.447	4,15	2.091	54.178	3,30	1.731
4.	Grad Zagreb	457.329	463.904	1,44	6.575	473.345	2,04	9.441	482.350	1,90	9.005	494.689	2,56	12.339	503.603	1,80	8.914
5.	Istarska	88.281	91.316	3,44	3.036	96.563	5,75	5.247	100.176	3,74	3.612	103.511	3,33	3.335	105.802	2,21	2.291
6.	Karlovačka	35.662	36.656	2,79	993	37.215	1,53	559	37.893	1,82	677	38.929	2,74	1.037	39.549	1,59	620
7.	Koprivničko-križevačka	34.328	34.747	1,22	419	35.402	1,89	656	36.069	1,88	667	37.218	3,19	1.149	38.040	2,21	822
8.	Krapinsko-zagorska	38.188	39.033	2,21	845	39.594	1,44	561	40.093	1,26	498	40.987	2,23	894	42.148	2,83	1.162
9.	Ličko-senjska	15.163	15.564	2,64	401	16.243	4,36	679	16.788	3,35	544	17.512	4,32	725	18.003	2,80	491
10.	Međimurska	41.309	42.159	2,06	850	42.930	1,83	771	43.164	0,55	235	43.793	1,46	628	44.574	1,78	781
11.	Osječko-baranjska	88.622	90.387	1,99	1.765	90.902	0,57	516	92.616	1,89	1.714	95.198	2,79	2.582	97.691	2,62	2.493
12.	Požeško-slavonska	19.243	19.795	2,87	552	19.923	0,65	128	19.998	0,37	75	20.434	2,18	437	20.891	2,24	457
13.	Primorsko-goranska	113.334	115.291	1,73	1.958	118.658	2,92	3.366	121.131	2,08	2.474	124.980	3,18	3.849	127.678	2,16	2.698
14.	Sisačko-moslavačka	40.838	42.225	3,40	1.387	42.334	0,26	109	42.924	1,40	591	43.937	2,36	1.013	44.919	2,24	982
15.	Splitsko-dalmatinska	151.511	155.844	2,86	4.333	161.691	3,75	5.847	167.229	3,42	5.537	174.459	4,32	7.230	179.535	2,91	5.076
16.	Šibensko-kninska	31.894	32.914	3,20	1.020	33.932	3,09	1.018	35.259	3,91	1.327	36.735	4,19	1.476	38.168	3,90	1.433
17.	Varaždinska	65.720	66.807	1,65	1.087	68.311	2,25	1.503	69.428	1,64	1.118	70.827	2,01	1.399	70.904	0,11	77
18.	Virovitičko-podravska	20.999	21.487	2,32	488	21.776	1,34	289	21.703	-0,34	-73	22.496	3,65	793	23.325	3,69	830
19.	Vukovarsko-srijemska	42.404	43.715	3,09	1.311	43.791	0,17	77	44.707	2,09	916	46.288	3,53	1.580	47.525	2,67	1.237
20.	Zadarska	55.989	57.911	3,43	1.922	60.513	4,49	2.602	63.155	4,37	2.642	66.482	5,27	3.327	68.966	3,74	2.484
21.	Zagrebačka	83.867	86.309	2,91	2.442	89.082	3,21	2.773	92.647	4,00	3.565	97.991	5,77	5.345	102.916	5,03	4.925
	UKUPNO	**1.540.020**	**1.574.554**	**2,24**	**34.534**	**1.613.180**	**2,45**	**38.626**	**1.652.920**	**2,46**	**39.740**	**1.707.303**	**3,29**	**54.383**	**1.749.148**	**2,45**	**41.845**

** Prosječan broj osiguranika za pojedinu godinu izvodi se iz 12 mjesečnih obrada koje obuhvaćaju stanje na zadnji dan u mjesecu zadnje registrirane prijave o stjecanju svojstva osiguranika u bazi osiguranika.*

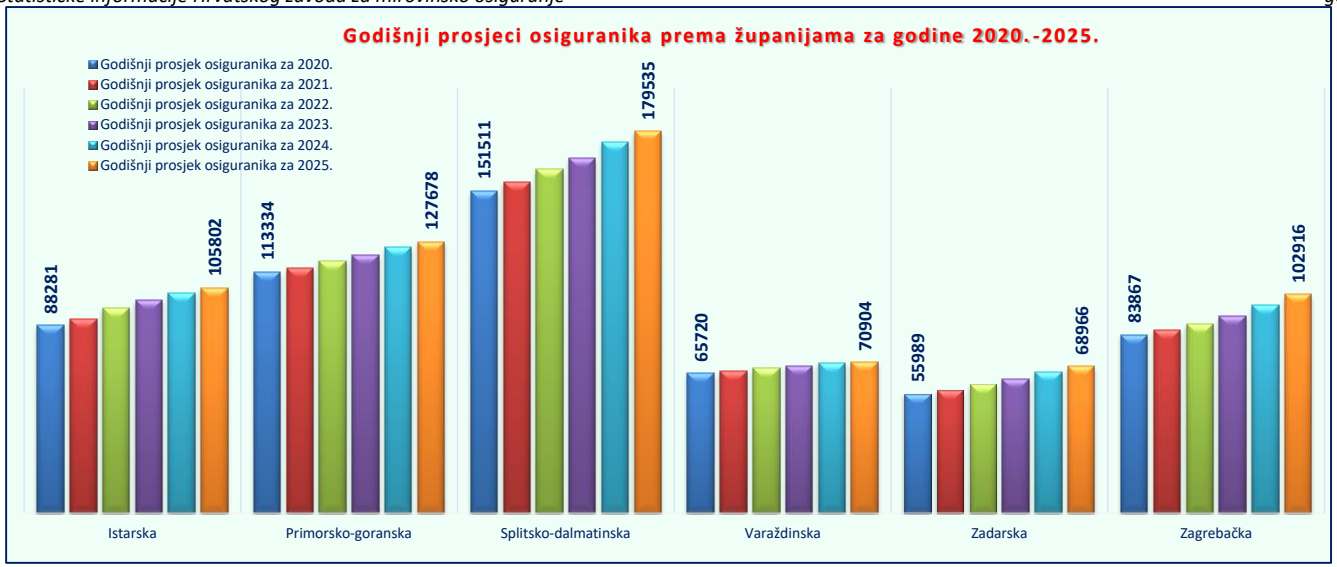
Godišnji prosjeci osiguranika prema županijama za godine 2020.-2025.
Godišnji prosjek osiguranika za 2020.
Godišnji prosjek osiguranika za 2021.
Godišnji prosjek osiguranika za 2022.
Godišnji prosjek osiguranika za 2023.
Godišnji prosjek osiguranika za 2024.
Godišnji prosjek osiguranika za 2025.
88281
105802
113334
127678
151511
179535
65720
70904
55989
68966
83867
102916
Istarska
Primorsko-goranska
Splitsko-dalmatinska
Varaždinska
Zadarska
Zagrebačka

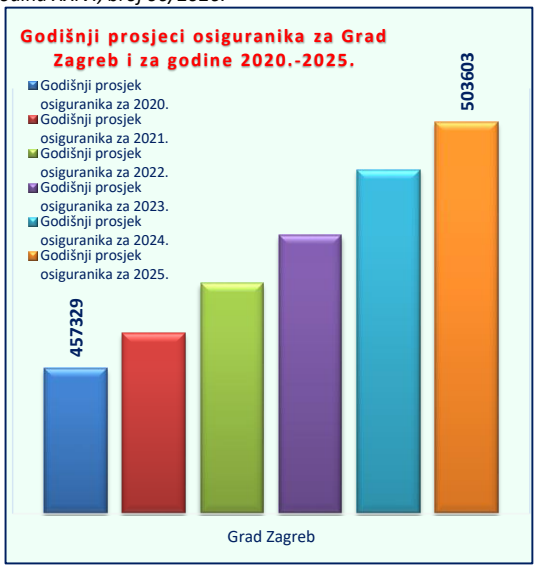
Godišnji prosjeci osiguranika za Grad Zagreb i za godine 2020.-2025.
Godišnji prosjek osiguranika za 2020.
Godišnji prosjek osiguranika za 2021.
Godišnji prosjek osiguranika za 2022.
Godišnji prosjek osiguranika za 2023.
Godišnji prosjek osiguranika za 2024.
Godišnji prosjek osiguranika za 2025.
457329
503603
Grad Zagreb

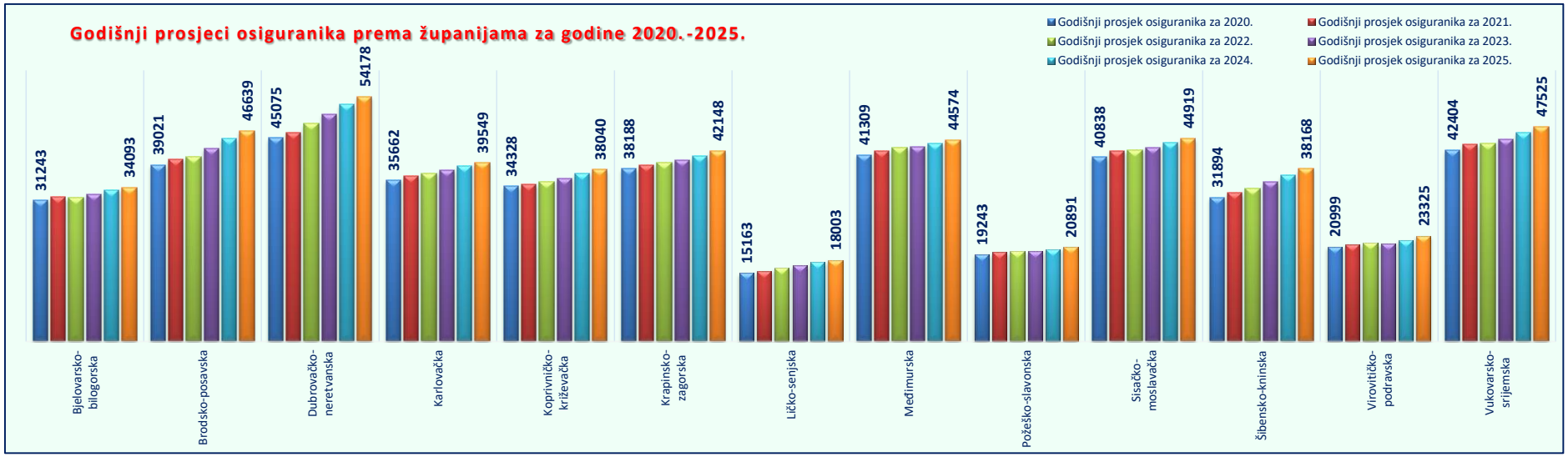
Godišnji prosjeci osiguranika prema županijama za godine 2020.-2025.
Godišnji prosjek osiguranika za 2020.
Godišnji prosjek osiguranika za 2021.
Godišnji prosjek osiguranika za 2022.
Godišnji prosjek osiguranika za 2023.
Godišnji prosjek osiguranika za 2024.
Godišnji prosjek osiguranika za 2025.
31243
34093
39021
46639
45075
54178
35662
39549
34328
38040
38188
42148
15163
18003
41309
44574
19243
20891
40838
44919
31894
38168
20999
23325
42404
47525
Bjelovarsko-bilogorska
Brodsko-posavska
Dubrovačko-neretvanska
Karlovačka
Koprivničko-križevačka
Krapinsko-zagorska
Ličko-senjska
Međimurska
Požeško-slavonska
Sisačko-moslavačka
Šibensko-kninska
Virovitičko-podravska
Vukovarsko-srijemska

Godišnji prosjeci* osiguranika prema dobnim skupinama za godine 2020.-2025.

Tablica 11 b.

Redni broj	Dobne skupine	Godišnji prosjek osiguranika za 2020.	Godišnji prosjek osiguranika za 2021.	Prosječno više/manje osiguranika u 2021. nego li u 2020. (u %)	Prosječno više/manje osiguranika u 2021. nego li u 2020. (realno)	Godišnji prosjek osiguranika za 2022.	Prosječno više/manje osiguranika u 2022. nego li u 2021. (u %)	Prosječno više/manje osiguranika u 2022. nego li u 2021. (realno)	Godišnji prosjek osiguranika za 2023.	Prosječno više/manje osiguranika u 2023. nego li u 2022. (u %)	Prosječno više/manje osiguranika u 2023. nego li u 2022. (realno)	Godišnji prosjek osiguranika za 2024.	Prosječno više/manje osiguranika u 2024. nego li u 2023. (u %)	Prosječno više/manje osiguranika u 2024. nego li u 2023. (realno)	Godišnji prosjek osiguranika za 2025.	Prosječno više/manje osiguranika u 2025. nego li u 2024. (u %)	Prosječno više/manje osiguranika u 2025. nego li u 2024. (realno)
1.	15-19	13.151	13.224	0,56	73	15.105	14,22	1.881	16.334	8,14	1.229	17.934	9,80	1.600	17.439	-2,76	-495
2.	20-24	93.260	95.005	1,87	1.744	95.825	0,86	821	95.591	-0,24	-234	97.824	2,34	2.233	98.401	0,59	577
3.	25-29	158.498	163.958	3,45	5.461	173.241	5,66	9.283	179.611	3,68	6.370	187.757	4,54	8.146	191.779	2,14	4.022
4.	30-34	192.246	193.455	0,63	1.209	194.903	0,75	1.448	196.329	0,73	1.426	201.145	2,45	4.816	206.568	2,70	5.423
5.	35-39	218.781	218.336	-0,20	-445	218.640	0,14	304	219.873	0,56	1.233	221.719	0,84	1.846	222.360	0,29	641
6.	40-44	219.440	224.407	2,26	4.968	229.096	2,09	4.689	232.884	1,65	3.788	238.331	2,34	5.447	241.595	1,37	3.264
7.	45-49	197.129	205.072	4,03	7.943	210.957	2,87	5.885	218.151	3,41	7.194	226.745	3,94	8.594	233.822	3,12	7.077
8.	50-54	183.357	183.101	-0,14	-256	184.728	0,89	1.627	188.958	2,29	4.230	195.650	3,54	6.692	203.576	4,05	7.926
9.	55-59	162.743	167.768	3,09	5.025	170.442	1,59	2.674	173.761	1,95	3.319	177.145	1,95	3.384	178.407	0,71	1.262
10.	60-64	84.204	90.376	7,33	6.172	96.477	6,75	6.101	102.998	6,76	6.521	108.975	5,80	5.977	115.196	5,71	6.221
11.	65 i više	17.212	19.853	15,34	2.641	23.764	19,70	3.911	28.432	19,64	4.668	34.079	19,86	5.647	40.006	17,39	5.927
UKUPNO		**1.540.020**	**1.574.554**	**2,24**	**34.534**	**1.613.180**	**2,45**	**38.626**	**1.652.920**	**2,46**	**39.740**	**1.707.303**	**3,29**	**54.383**	**1.749.148**	**2,45**	**41.845**

** Prosječan broj osiguranika za pojedinu godinu izvodi se iz 12 mjesečnih obrada koje obuhvaćaju stanje na zadnji dan u mjesecu zadnje registrirane prijave o stjecanju svojstva osiguranika u bazi osiguranika.*

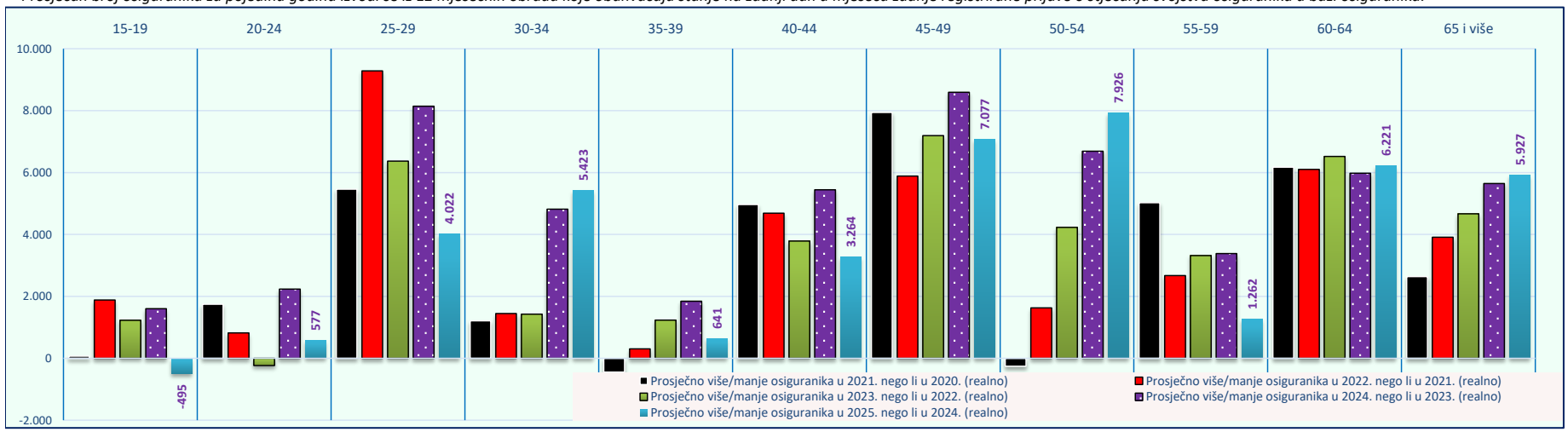

II. KORISNICI MIROVINA

KORISNICI MIROVINA I PROSJEČNE MIROVINE za lipanj 2026. (isplata u srpnju 2026.)

Tablica 12.

I. Korisnici mirovina koji su pravo na mirovinu ostvarili prema Zakonu o mirovinskom osiguranju – ZOMO

Vrste mirovina	Broj korisnika	Prosječna netomirovina u eurima (EUR)	Bez međunarodnih ugovora	
			Broj korisnika	Prosječna netomirovina u eurima (EUR)
0	1	2	3	4
Starosna mirovina	512621	610,55	409635	721,00
Starosna mirovina za **dugogodišnjeg osiguranika**	67281	762,89	59933	799,79
Starosna mirovina **prevedena iz invalidske**	70146	579,02	60903	649,85
Ukupno starosna	**650048**	**622,92**	**530471**	**721,73**
Prijevremena starosna mirovina[1)]	91470	567,77	81684	603,37
Prijevremena starosna mirovina bez smanjenja polaznog faktora[1)]	123812	654,26	98429	745,08
Prijevremena starosna mirovina **zbog stečaja poslodavca**	384	639,03	379	641,73
Sveukupno starosna	**865714**	**621,58**	**710963**	**711,32**
Invalidska mirovina	85148	507,94	80516	530,22
Obiteljska mirovina	186086	469,83	151441	546,28
UKUPNO korisnika koji su pravo na mirovinu ostvarili prema Zakonu o mirovinskom osiguranju	**1136948**	**588,23**	**942920**	**669,35**
Medijalna netomirovina*		**567,74**		**625,87**

II. Korisnici mirovina - djelatne vojne osobe koji su pravo na mirovinu ostvarili prema Zakonu o pravima iz mirovinskog osiguranja djelatnih vojnih osoba, policijskih službenika i ovlaštenih osoba – DVO

Vrste mirovina	Broj korisnika	Prosječna netomirovina u eurima (EUR)	Bez međunarodnih ugovora	
			Broj korisnika	Prosječna netomirovina u eurima (EUR)
0	1	2	3	4
Starosna mirovina	7427	1.010,75	7353	1.014,54
Invalidska mirovina	7416	889,99	7411	890,38
Obiteljska mirovina	1489	953,35	1477	957,80
UKUPNO	**16332**	**950,68**	**16241**	**952,72**

III. Korisnici mirovina koji su pravo na mirovinu ostvarili prema Zakonu o hrvatskim braniteljima iz Domovinskog rata i članovima njihovih obitelji - ZOHBDR

Vrste mirovina	Broj korisnika	Prosječna netomirovina u eurima (EUR)	Bez međunarodnih ugovora	
			Broj korisnika	Prosječna netomirovina u eurima (EUR)
0	1	2	3	4
Najniža mirovina (čl.49. st.3. ZOHBDR)	3509	658,96	3509	658,96
Starosna mirovina prevedena iz invalidske (čl. 36. ZOHBDR)	2423	959,68	2417	960,39
Invalidska mirovina	51088	1.489,27	51016	1.490,30
Obiteljska mirovina	15493	1.543,28	15480	1.543,90
UKUPNO	**72513**	**1.442,93**	**72422**	**1.443,79**

IV. Korisnici mirovina koji su pravo na mirovinu ostvarili prema Ugovoru između Republike Hrvatske i Bosne i Hercegovine o suradnji na području prava stradalnika rata u Bosni Hercegovini koji su bili pripadnici Hrvatskog vijeća obrane i članova njihovih obitelji i glavi IX. ZOHBDR-a. - HVO

Vrste mirovina	Broj korisnika	Prosječna netomirovina u eurima (EUR)	Bez međunarodnih ugovora	
			Broj korisnika	Prosječna netomirovina u eurima (EUR)
0	1	2	3	4
Invalidska mirovina	6860	836,64	6860	836,64
Obiteljska mirovina	1233	727,75	1233	727,75
UKUPNO	**8093**	**820,05**	**8093**	**820,05**

Sveukupan broj korisnika mirovina (ZOMO+DVO+ZOHBDR+HVO) i njihova netomirovina za lipanj 2026. (isplata u srpnju 2026.)	**1233886**	**644,78**	**1039676**	**728,90**
Sveukupna medijalna netomirovina*		**598,11**		**645,14**

** Medijalna mjesečna netomirovina izračunava se određivanjem sredine nakon rangiranja mirovina korisnika, od najniže do najviše, te pokazuje da 50% korisnika mirovina prima netomirovinu u iznosu jednakom ili manjem od tog iznosa (medijana), a 50% korisnika mirovina prima jednaku ili veću od tog iznosa (medijana).*

Prosječna mirovina umanjena je za porez.

[1)] Od ožujka 2026. u primjeni je članak 83. stavak 9. i članak 169. stavak 9. Zakona o mirovinskom osiguranju (NN 96/25) te se prijevremena starosna mirovina raščlanjuje na prijevremenu starosnu mirovinu i prijevremenu starosnu mirovinu bez smanjenja polaznog faktora.

Broj osiguranika, stanje na dan 30. lipnja 2026.	**1798712**
Odnos broja korisnika mirovina i osiguranika	**1 : 1,46**
U trenutku objavljivanja publikacije, posljednja je dostupna prosječna mjesečna isplaćena netoplaća Republike Hrvatske zaposlenih u pravnim osobama za svibanj 2026. u eurima (EUR) (izvor: DZS)	**1.552**
U trenutku objavljivanja publikacije, posljednja je dostupna medijalna mjesečna isplaćena netoplaća Republike Hrvatske zaposlenih u pravnim osobama za svibanj 2026. u eurima (EUR) (izvor: DZS)	**1.324**
Udio **sveukupne** netomirovine *BMU* u netoplaći RH	**47,0**
Udio sveukupne ***medijalne*** netomirovine BMU u ***medijalnoj*** netoplaći RH	**48,7**
Aktualna vrijednost mirovine **(AVM)** 01.01.2026.	14,84 eura
Vrijednost najniže mirovine za 1 godinu mirovinskog staža **(VNM)** 01.01.2026.	15,73 eura

KORISNICI KOJIMA SU MIROVINE PRIZNATE I / ILI ODREĐENE PREMA POSEBNIM PROPISIMA

Tablica 12 a. za lipanj 2026. (isplata u srpnju 2026.)

Red. br.	Kategorije korisnika kojima su mirovine priznate i/ili određene prema posebnim propisima	Broj korisnika	Prosječna netomirovina u eurima (EUR)	Prosječan staž	Bez međunarodnih ugovora		
					Broj korisnika	Prosječna netomirovina u eurima (EUR)	Prosječan staž
0	1	2	3	4	5	6	7
1.	Radnici na poslovima ovlaštenih službenih osoba u tijelima unutarnjih poslova i pravosuđa, kao i djelatne vojne osobe:						
	a) radnici na poslovima ovlaštenih službenih osoba u tijelima unutarnjih poslova i pravosuđa, kojima je pravo na mirovinu priznato prema propisima koji su bili na snazi do stupanja na snagu Zakona o pravima DVO, PS i OSO	5968	1.075,60	31 05 22	**5950**	**1.076,77**	31 05 24
	b) radnici na poslovima policijskih službenika, ovlaštenih službenih osoba pravosuđa i službene osobe s posebnim dužnostima i ovlastima u sigurnosno obavještajnom sustavu RH koji su pravo na mirovinu ostvarili prema Zakonu o pravima DVO, PS i OSO	10682	1.026,35	37 02 27	**10574**	**1.029,49**	37 03 16
	c) Djelatne vojne osobe	16332	950,68	31 09 02	**16241**	**952,72**	31 09 00
2.	Korisnici koji pravo na mirovinu ostvaruju prema Zakonu o posebnim pravima iz mirovinskog osiguranja zaposlenika na poslovima razminiranja	789	1.114,20	32 10 03	**774**	**1.121,60**	32 10 26
3.	Hrvatski branitelji iz Domovinskog rata - ZOHBDR	72513	1.442,93	18 10 04	**72422**	**1.443,79**	18 10 06
4.	Mirovine priznate prema općim propisima, a određene prema ZOHBDR - u	69269	670,20	31 00 21	**65774**	**672,32**	30 10 27
5.	Pripadnici Hrvatskog vijeća obrane - HVO	8093	820,05	06 06 16	**8093**	**820,05**	06 06 16
6.	Korisnici koji pravo na mirovinu ostvaruju prema Zakonu o vatrogastvu	584	1.152,67	44 00 12	**583**	**1.153,19**	44 00 09
7.	Redoviti članovi Hrvatske akademije znanosti i umjetnosti - HAZU	118	2.085,35	41 05 16	**113**	**2.121,40**	41 03 27
8.	Korisnici koji pravo na mirovinu ostvaruju prema Zakonu o kazalištima	35	1.195,43		**34**	**1.202,53**	–
9.	Osiguranici - članovi posade broda u međunarodnoj i nacionalnoj plovidbi	222	455,33	32 08 15	**207**	**467,26**	
10.	Zastupnici u Hrvatskom saboru, članovi Vlade, suci Ustavnog suda i glavni državni revizor	688	2.438,01	32 08 28	**681**	**2.437,97**	32 08 28
11.	Pripadnici Hrvatske domovinske vojske od 1941. do 1945. godine	958	611,80	33 08 10	**908**	**632,15**	34 00 09
12.	Sudionici Narodnooslobodilačkog rata - NOR	2697	693,39	29 11 21	**2607**	**707,14**	30 00 04
13.	Pripadnici bivše Jugoslavenske narodne armije - JNA	2553	764,93	–	**2553**	**764,93**	–
14.	Pripadnici bivše Jugoslavenske narodne armije - JNA - čl. 79. ZOMO	137	748,63	38 07 04	**133**	**758,10**	38 09 05
15.	Bivši politički zatvorenici	1580	967,81	33 03 21	**1323**	**1.088,98**	33 06 12
16.	Radnici u Istarskim ugljenokopima "Tupljak" d.d. Labin	241	871,84	29 07 11	**238**	**875,74**	29 07 23
17.	Radnici profesionalno izloženi azbestu	782	709,11		**777**	**710,33**	
18.	Članovi Izvršnog vijeća Sabora, Saveznog izvršnog vijeća i administrativno umirovljeni javni službenici	46	798,98	27 10 23	**46**	**798,98**	27 10 23
19.	Bivši službenici u saveznim tijelima bivše SFRJ	11	879,01	–	**11**	**879,01**	–
	UKUPNO	**194298**	**-**	**-**	**190042**	**-**	**-**

Napomena: u tablici je prikazan ***ukupni*** staž korisnika mirovina, efektivni i benificirani staž, bez dodanog i pridodanog staža.

Korisnici mirovina koji su pravo na mirovinu ostvarili prema Zakonu o mirovinskom osiguranju
bez međunarodnih ugovora

Tablica 13.

Vrste mirovina	Bez međunarodnih ugovora						
	za svibanj 2026. (isplata u lipnju 2026.)			za lipanj 2026. (isplata u srpnju 2026.)			Razlika u broju korisnika
	Broj korisnika	Prosječna netomirovina u eurima (EUR)	Prosječan staž	Broj korisnika	Prosječna netomirovina u eurima (EUR)	Prosječan staž	
0	1	2	3	4	5	6	7 (kol.4 - kol. 1)
Starosna mirovina	409690	720,47	32 03 00	409635	721,00	32 03 14	-55
Starosna mirovina za **dugogodišnjeg osiguranika**	59525	799,87	42 05 12	59933	799,79	42 05 11	408
Starosna mirovina **prevedena iz invalidske**	60985	650,03	24 03 05	60903	649,85	24 03 02	-82
Ukupno starosna	530200	721,28	32 05 15	**530471**	**721,73**	**32 06 00**	271
Prijevremena starosna mirovina*	82259	602,96	36 05 15	81684	603,37	36 05 20	-575
Prijevremena starosna mirovina bez smanjenja polaznog faktora*	97766	745,62	35 07 22	98429	745,08	35 07 23	663
Prijevremena starosna mirovina **zbog stečaja poslodavca**	379	641,48	35 09 24	379	641,73	35 09 24	0
Sveukupno starosna	710604	710,89	33 04 09	**710963**	**711,32**	**33 04 21**	359
Invalidska mirovina	80825	530,14	21 11 11	80516	530,22	21 11 12	-309
Obiteljska mirovina	152032	545,86	28 01 22	151441	546,28	28 01 26	-591
UKUPNO korisnika koji su pravo na mirovinu ostvarili prema Zakonu o mirovinskom osiguranju	**943461**	**668,81**	**31 06 14**	**942920**	**669,35**	**31 06 27**	**-541**
Korisnici **starosne** mirovine prema ZOMO **s mirovinskim stažem od 40 i više** godina	100924	1.030,72	43 05 18	101752	1.029,88	43 05 24	828
Korisnici **ukupne** mirovine prema ZOMO **s mirovinskim stažem od 40 i više** godina	205695	913,11	42 09 01	207162	912,70	42 09 05	1467
Korisnici **najniže** mirovine kojima je mirovina određena prema ZOMO	281817	476,42	28 06 12	282713	477,02	28 06 26	896

Napomena: u tablici je prikazan ukupni staž korisnika mirovina, efektivni i benificirani staž, bez dodanog i pridodanog staža.

U broj korisnika mirovina nisu uključeni korisnici mirovina DVO, ZOHBDR i HVO.

* Od ožujka 2026. u primjeni je članak 83. stavak 9. i članak 169. stavak 9. Zakona o mirovinskom osiguranju (NN 96/25) te se prijevremena starosna mirovina raščlanjuje na prijevremenu starosnu mirovinu i prijevremenu starosnu mirovinu bez smanjenja polaznog faktora.

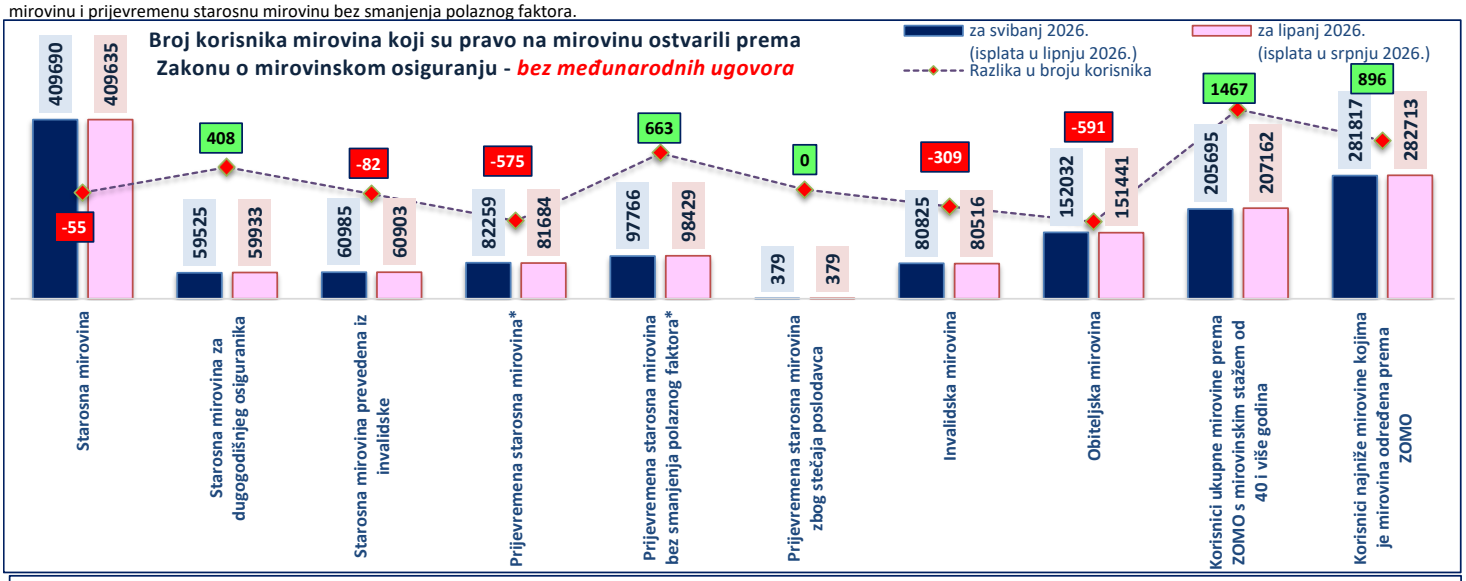

KORISNICI MIROVINA PREMA VRSTAMA I SVOTAMA MIROVINA KOJI SU PRAVO NA MIROVINU OSTVARILI PREMA ZAKONU O MIROVINSKOM OSIGURANJU

Tablica 14. za lipanj 2026. (isplata u srpnju 2026.)

Razredi svota netomirovina u eurima (EUR)	Ukupno			Starosna mirovina			Invalidska mirovina			Obiteljska mirovina		
	Broj korisnika	Prosječna mirovina	Prosječan staž	Broj korisnika	Prosječna mirovina	Prosječan staž	Broj korisnika	Prosječna mirovina	Prosječan staž	Broj korisnika	Prosječna mirovina	Prosječan staž
0	1	2	3	4	5	6	7	8	9	10	11	12
do 70,00	67281	36,75	30 11 28	48647	37,37	32 01 20	2209	41,27	20 03 26	16425	34,30	29 00 04
70,01 – 140,00	42341	102,38	29 07 29	30755	102,47	31 05 27	2401	103,14	17 10 23	9185	101,86	26 07 15
140,01 – 200,00	32908	169,45	25 11 22	23818	168,81	28 04 11	1996	170,98	15 11 16	7094	171,18	20 09 22
200,01 – 270,00	58319	240,32	20 03 24	38787	238,89	22 08 02	3222	240,36	13 05 02	16310	243,72	16 01 22
270,01 – 340,00	59615	306,13	20 09 16	37973	305,71	22 02 06	5698	310,55	13 10 25	15944	305,55	19 11 16
340,01 – 400,00	61330	372,39	23 07 14	39989	372,19	24 05 23	7617	374,68	15 09 14	13724	371,70	25 05 29
400,01 – 470,00	82154	435,54	26 09 07	52003	434,39	27 10 05	13862	440,57	20 02 13	16289	434,91	28 11 29
470,01 – 540,00	120461	502,87	29 03 09	79875	502,69	30 05 18	13445	504,84	24 02 05	27141	502,41	28 03 29
540,01 – 600,00	89356	569,78	32 05 02	66026	569,85	33 09 24	10036	569,89	23 05 10	13294	569,35	32 04 19
600,01 – 670,00	123432	635,94	34 01 26	102612	636,63	34 07 18	6986	633,07	27 04 12	13834	632,25	34 01 03
670,01 – 800,00	156122	729,20	36 00 04	127976	730,60	36 11 20	12052	714,88	25 09 21	16094	728,81	36 01 08
800,01 – 930,00	93661	860,37	37 09 28	81907	860,81	38 03 14	3262	852,93	28 08 08	8492	858,99	36 07 22
930,01 – 1070,00	62395	993,56	38 10 05	56485	993,67	39 02 04	1177	987,58	29 03 14	4733	993,67	36 11 19
1070,01 – 1200,00	36774	1.127,63	39 02 13	33553	1.127,28	39 06 01	485	1.128,02	29 00 04	2736	1.131,85	37 02 11
1200,01 – 1350,00	19498	1.267,43	39 01 09	17051	1.266,88	39 05 28	302	1.268,70	28 10 04	2145	1.271,64	37 05 15
1350,01 – 1500,00	11271	1.418,20	39 01 19	9649	1.418,95	39 04 29	159	1.417,42	28 03 06	1463	1.413,37	38 06 10
veće od 1500,00	20030	1.844,81	40 05 15	18608	1.849,73	40 06 24	239	1.754,94	29 01 06	1183	1.785,55	41 00 27
UKUPNO	**1136948**	**588,23**	**31 07 14**	**865714**	**621,58**	**33 03 06**	**85148**	**507,94**	**21 10 26**	**186086**	**469,83**	**28 04 26**

Napomena: u broj korisnika mirovina ***nisu*** uključeni korisnici mirovina DVO, ZOHBDR i HVO.

U broj korisnika mirovina uključeni su i korisnici mirovina kojima je određen predujam (akontacija).

U tablici je prikazan ukupni staž korisnika mirovina, efektivni i beneficirani staž, bez dodanog i pridodanog staža.

za lipanj 2026. (isplata u srpnju 2026.)

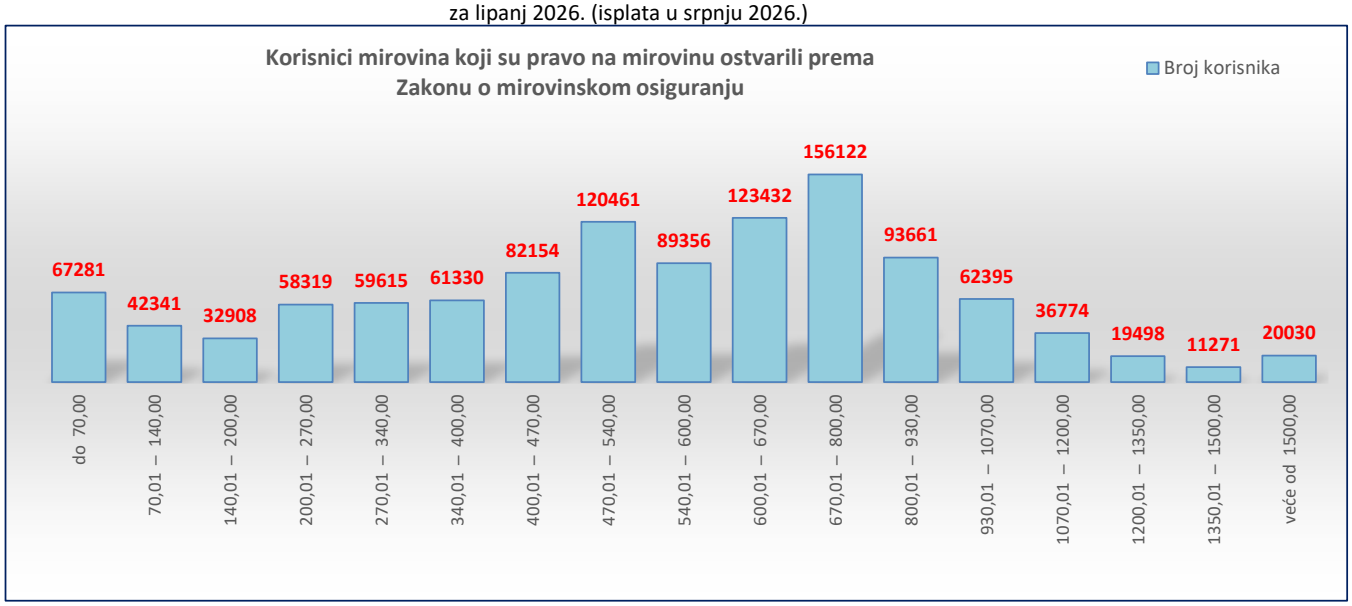

KORISNICI *STAROSNE MIROVINE* KOJI SU PRAVO NA MIROVINU OSTVARILI PREMA ZAKONU O MIROVINSKOM OSIGURANJU - *BEZ MEĐUNARODNIH UGOVORA*

Tablica 15 - 1_sm

za lipanj 2026. (isplata u srpnju 2026.)

Razredi svota netomirovina u eurima (EUR)	Ukupno			Muškarci			Žene		
	Broj korisnika	Prosječna mirovina	Prosječan staž	Broj korisnika	Prosječna mirovina	Prosječan staž	Broj korisnika	Prosječna mirovina	Prosječan staž
0	1	2	3	4	5	6	7	8	9
do 70,00	**597**	57,42	15 08 11	**88**	56,51	16 02 08	**509**	57,58	15 07 11
70,01 – 140,00	**409**	108,81	17 08 15	**165**	111,01	17 09 04	**244**	107,32	17 08 03
140,01 – 200,00	**2181**	172,18	17 05 04	**600**	176,08	17 10 28	**1581**	170,70	17 03 03
200,01 – 270,00	**20475**	246,64	16 06 27	**7695**	246,57	16 09 02	**12780**	246,69	16 05 19
270,01 – 340,00	**27210**	306,70	19 02 05	**11389**	306,74	19 06 03	**15821**	306,67	18 11 16
340,01 – 400,00	**28291**	371,28	22 04 18	**10305**	369,79	22 06 14	**17986**	372,14	22 03 16
400,01 – 470,00	**31393**	433,39	25 06 22	**10890**	433,78	25 09 18	**20503**	433,18	25 05 07
470,01 – 540,00	**30923**	500,66	28 09 08	**12477**	502,88	30 00 06	**18446**	499,15	27 11 08
540,01 – 600,00	**22638**	570,51	31 08 12	**8283**	571,29	32 07 06	**14355**	570,07	31 02 08
600,01 – 670,00	**43323**	635,41	32 07 18	**23300**	637,31	31 09 25	**20023**	633,21	33 06 27
670,01 – 800,00	**60947**	734,38	36 05 15	**28196**	732,88	36 11 01	**32751**	735,66	36 00 24
800,01 – 930,00	**47125**	862,24	38 09 11	**20708**	862,50	39 08 08	**26417**	862,04	38 00 24
930,01 – 1070,00	**36660**	994,92	39 10 14	**16652**	995,35	40 08 09	**20008**	994,57	39 02 07
1070,01 – 1200,00	**23981**	1.126,91	40 02 23	**10864**	1.129,54	41 03 01	**13117**	1.124,73	39 04 24
1200,01 – 1350,00	**11698**	1.268,18	40 07 08	**7188**	1.269,34	41 02 02	**4510**	1.266,34	39 08 13
1350,01 – 1500,00	**6902**	1.418,92	40 04 08	**4349**	1.418,69	40 10 02	**2553**	1.419,31	39 06 20
veće od 1500,00	**14882**	1.877,61	41 04 21	**9887**	1.893,94	41 08 07	**4995**	1.845,27	40 09 27
UKUPNO	**409635**	**721,00**	**32 03 14**	**183036**	**771,98**	**33 06 27**	**226599**	**679,81**	**31 03 06**

Napomena: u broj korisnika mirovina ***nisu*** uključeni korisnici mirovina DVO, ZOHBDR i HVO.

U broj korisnika mirovina uključeni su i korisnici mirovina kojima je određen predujam (akontacija).

U tablici je prikazan ukupni staž korisnika mirovina, efektivni i beneficirani staž, bez dodanog i pridodanog staža.

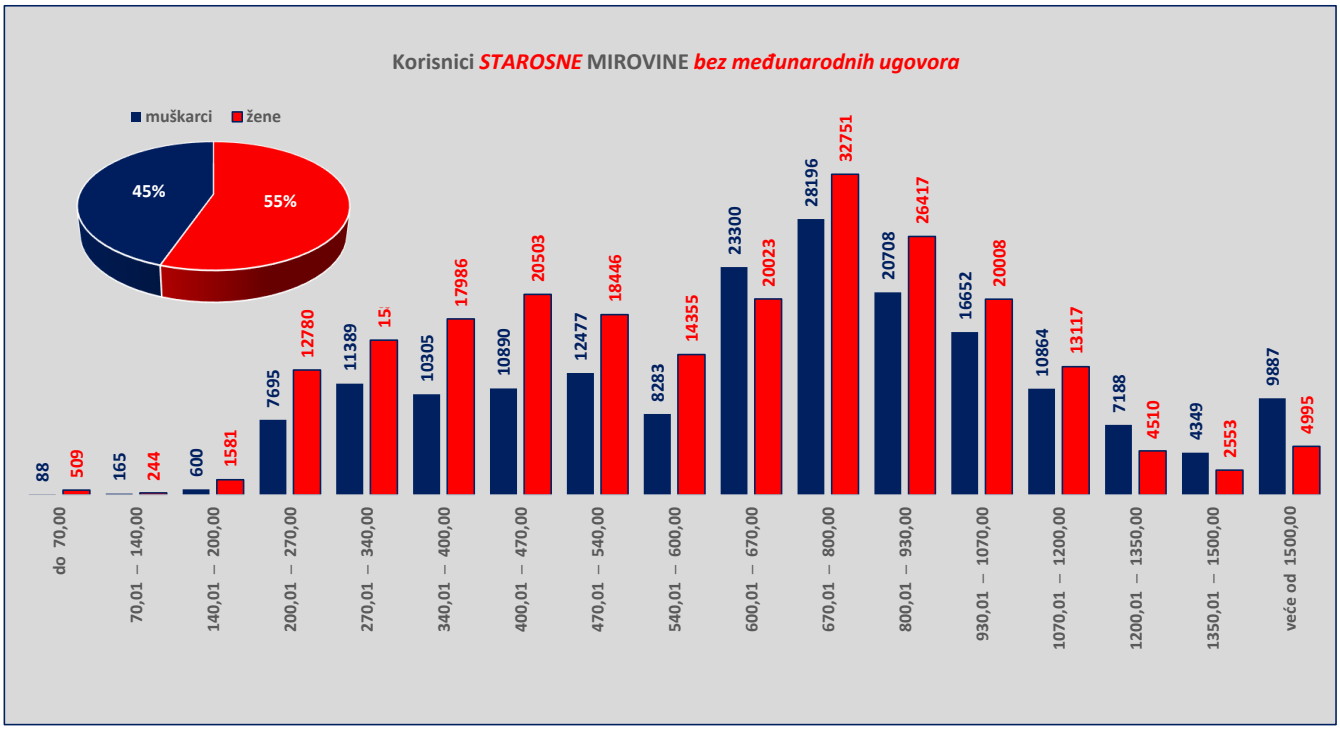

KORISNICI *STAROSNE MIROVINE ZA DUGOGODIŠNJEG OSIGURANIKA* KOJI SU PRAVO NA MIROVINU OSTVARILI PREMA ZAKONU O MIROVINSKOM OSIGURANJU *- BEZ MEĐUNARODNIH UGOVORA*

Tablica 15 - 1_dugogodišnji — za lipanj 2026. (isplata u srpnju 2026.)

Razredi svota netomirovina u eurima (EUR)	Ukupno			Muškarci			Žene		
	Broj korisnika	Prosječna mirovina	Prosječan staž	Broj korisnika	Prosječna mirovina	Prosječan staž	Broj korisnika	Prosječna mirovina	Prosječan staž
0	1	2	3	4	5	6	7	8	9
do 70,00									
70,01 – 140,00	1	108,94		1	108,94				
140,01 – 200,00	1	180,29		1	180,29				
200,01 – 270,00									
270,01 – 340,00	18	320,41	42 00 20	13	317,02	42 01 02	5	329,24	41 11 25
340,01 – 400,00	17	375,43	43 06 12	13	377,36	43 06 29	4	369,17	43 04 11
400,01 – 470,00	36	445,27	42 07 16	29	443,39	42 07 16	7	453,06	
470,01 – 540,00	160	515,30	41 11 06	119	515,28	41 11 17	41	515,35	41 10 08
540,01 – 600,00	974	578,61	41 07 29	634	577,68	41 09 00	340	580,33	41 06 06
600,01 – 670,00	14633	649,68	41 08 13	10012	648,08	41 09 06	4621	653,13	41 06 22
670,01 – 800,00	22005	725,62	42 06 28	14521	726,10	42 09 06	7484	724,69	42 02 16
800,01 – 930,00	10979	859,83	42 08 05	7489	861,14	42 11 20	3490	857,03	42 00 20
930,01 – 1070,00	6288	989,47	42 10 14	4873	991,20	43 00 24	1415	983,50	42 01 27
1070,01 – 1200,00	2588	1.125,34	43 01 00	2174	1.125,93	43 02 21	414	1.122,22	42 04 06
1200,01 – 1350,00	1150	1.265,42	43 02 23	1012	1.266,50	43 04 05	138	1.257,49	42 04 21
1350,01 – 1500,00	477	1.414,66	43 02 23	426	1.413,88	43 04 03	51	1.421,17	42 03 21
veće od 1500,00	606	1.784,43	43 01 18	537	1.790,28	43 02 28	69	1.738,94	42 03 03
UKUPNO	**59933**	**799,79**	**42 05 11**	**41854**	**813,65**	**42 07 20**	**18079**	**767,73**	**42 00 01**

Napomena: u broj korisnika mirovina ***nisu*** uključeni korisnici mirovina DVO, ZOHBDR i HVO.

U broj korisnika mirovina uključeni su i korisnici mirovina kojima je određen predujam (akontacija).

U tablici je prikazan ukupni staž korisnika mirovina, efektivni i beneficirani staž, bez dodanog i pridodanog staža.

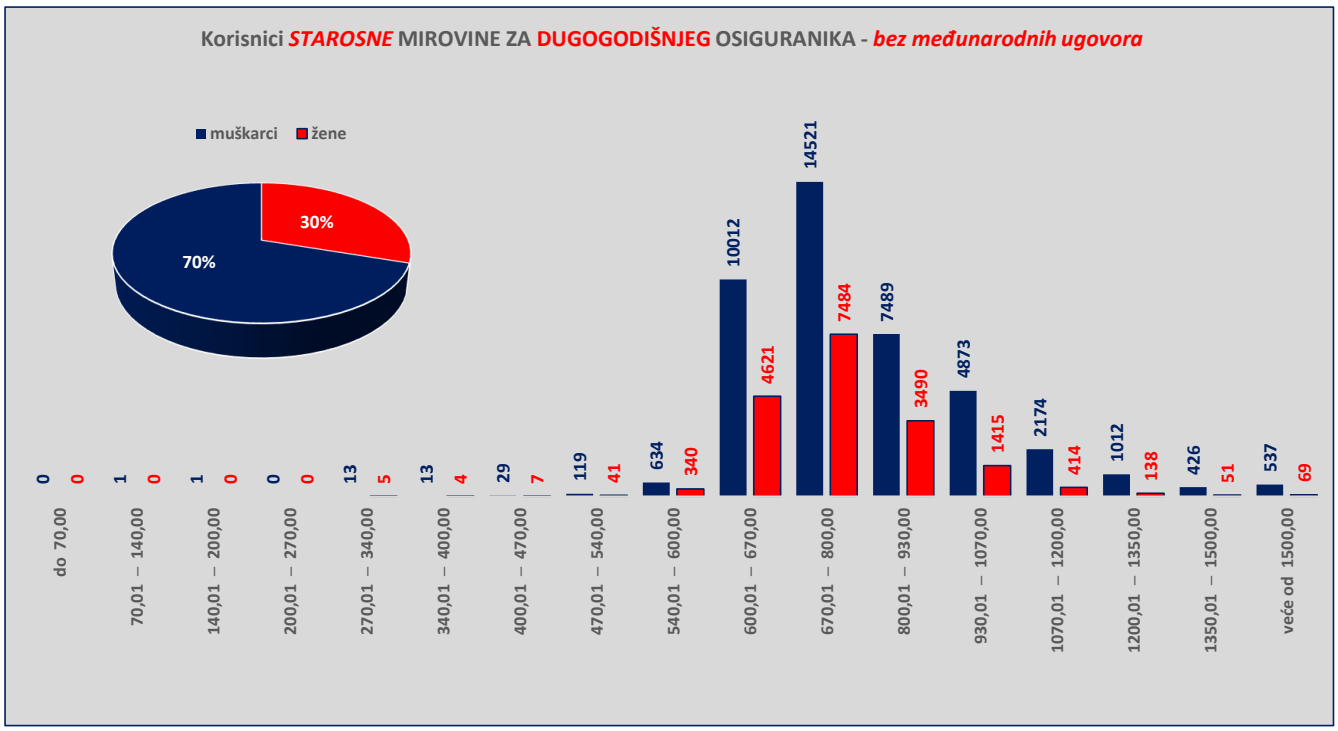

KORISNICI *STAROSNE MIROVINE PREVEDENE IZ INVALIDSKE* KOJI SU PRAVO NA MIROVINU OSTVARILI PREMA ZAKONU O MIROVINSKOM OSIGURANJU - *BEZ MEĐUNARODNIH UGOVORA*

Tablica 15 - 1_prevedena

za lipanj 2026. (isplata u srpnju 2026.)

Razredi svota netomirovina u eurima (EUR)	Ukupno			Muškarci			Žene		
	Broj korisnika	Prosječna mirovina	Prosječan staž	Broj korisnika	Prosječna mirovina	Prosječan staž	Broj korisnika	Prosječna mirovina	Prosječan staž
0	1	2	3	4	5	6	7	8	9
do 70,00	**16**	53,51	17 10 29	**5**	41,50	19 09 04	**11**	58,97	17 00 22
70,01 – 140,00	**73**	114,43	12 00 18	**32**	108,13	13 06 10	**41**	119,34	10 10 19
140,01 – 200,00	**565**	176,61	12 04 04	**177**	177,71	12 00 28	**388**	176,11	12 05 18
200,01 – 270,00	**1337**	237,62	13 03 19	**681**	240,49	13 03 10	**656**	234,64	13 03 28
270,01 – 340,00	**2472**	305,80	14 09 05	**1328**	305,49	14 11 03	**1144**	306,16	14 06 27
340,01 – 400,00	**3016**	372,12	17 04 01	**1512**	371,57	17 09 14	**1504**	372,68	16 10 22
400,01 – 470,00	**4216**	439,73	20 00 20	**1860**	439,05	20 06 02	**2356**	440,26	19 08 17
470,01 – 540,00	**9794**	508,02	20 06 28	**4272**	507,21	21 02 00	**5522**	508,64	20 01 11
540,01 – 600,00	**5906**	570,56	24 07 18	**2575**	570,64	25 10 27	**3331**	570,49	23 07 24
600,01 – 670,00	**10556**	635,37	26 03 07	**6060**	637,13	27 04 13	**4496**	633,00	24 09 18
670,01 – 800,00	**10190**	729,01	27 08 12	**5551**	728,56	28 10 04	**4639**	729,55	26 03 28
800,01 – 930,00	**5917**	857,28	28 08 25	**3243**	857,54	30 01 26	**2674**	856,96	27 00 00
930,01 – 1070,00	**3263**	992,70	29 02 29	**1825**	993,83	30 11 27	**1438**	991,27	27 00 17
1070,01 – 1200,00	**1567**	1.128,80	29 04 29	**942**	1.129,00	30 11 09	**625**	1.128,50	27 01 13
1200,01 – 1350,00	**1049**	1.258,04	29 05 12	**610**	1.261,42	31 00 20	**439**	1.253,35	27 02 17
1350,01 – 1500,00	**437**	1.417,30	30 01 21	**325**	1.417,21	31 01 05	**112**	1.417,55	27 04 13
veće od 1500,00	**529**	1.736,00	30 00 10	**406**	1.741,59	30 11 09	**123**	1.717,58	27 00 17
UKUPNO	**60903**	**649,85**	**24 03 02**	**31404**	**672,52**	**25 07 16**	**29499**	**625,71**	**22 09 20**

Napomena: u broj korisnika mirovina ***nisu*** uključeni korisnici mirovina DVO, ZOHBDR i HVO.

U broj korisnika mirovina uključeni su i korisnici mirovina kojima je određen predujam (akontacija).

U tablici je prikazan ukupni staž korisnika mirovina, efektivni i beneficirani staž, bez dodanog i pridodanog staža.

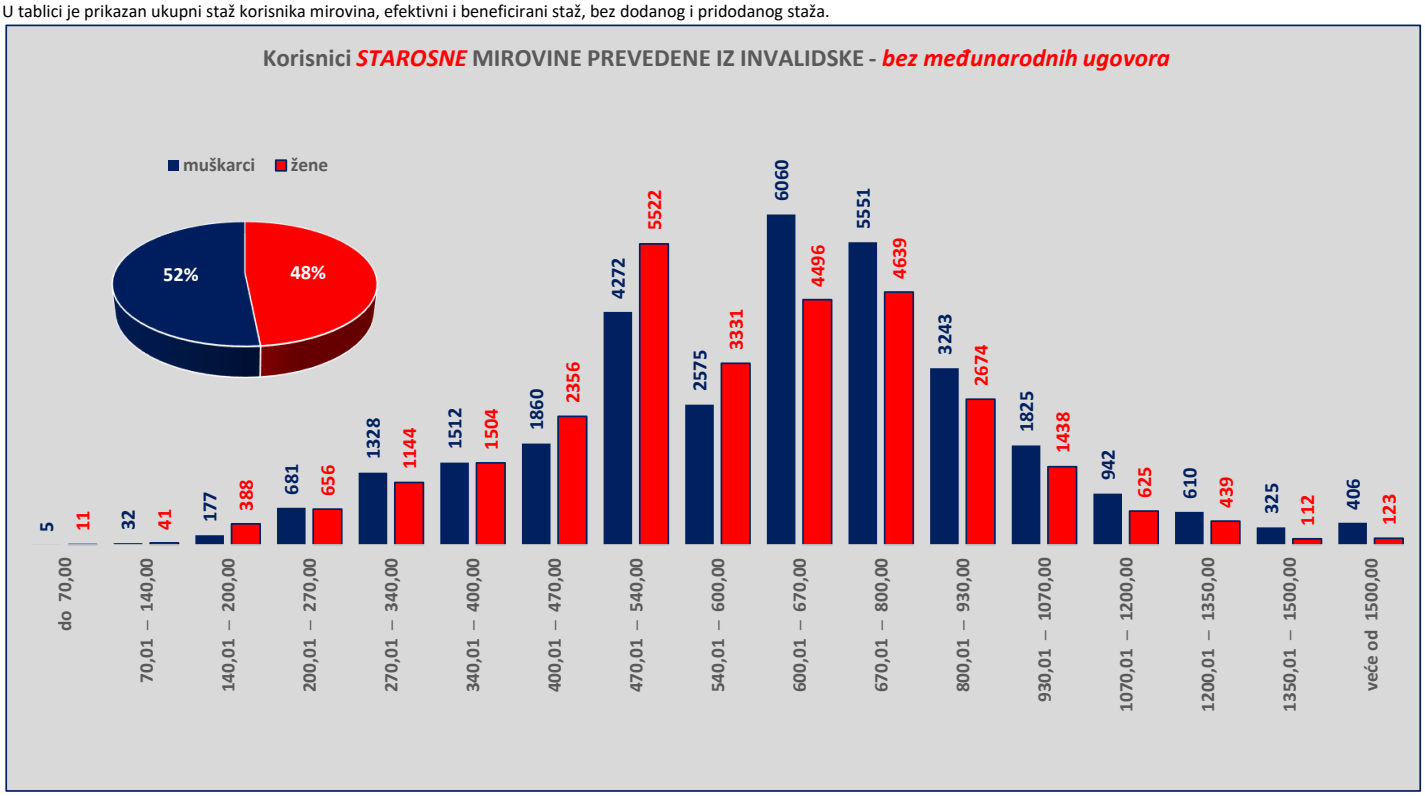

KORISNICI *PRIJEVREMENE STAROSNE MIROVINE* KOJI SU PRAVO NA MIROVINU OSTVARILI PREMA ZAKONU O MIROVINSKOM OSIGURANJU - *BEZ MEĐUNARODNIH UGOVORA*

Tablica 15 - 1_psm

za lipanj 2026. (isplata u srpnju 2026.)

Razredi svota netomirovina u eurima (EUR)	Ukupno			Muškarci			Žene		
	Broj korisnika	Prosječna mirovina	Prosječan staž	Broj korisnika	Prosječna mirovina	Prosječan staž	Broj korisnika	Prosječna mirovina	Prosječan staž
0	1	2	3	4	5	6	7	8	9
do 70,00	**2**	15,38		**2**	15,38				
70,01 – 140,00	**4**	112,43		**4**	112,43				
140,01 – 200,00	**14**	183,67	31 08 06	**4**	178,59		**10**	185,70	31 08 06
200,01 – 270,00	**59**	238,27	34 08 17	**20**	245,61	36 06 06	**39**	234,50	34 02 08
270,01 – 340,00	**115**	306,13	36 03 08	**42**	306,65	37 07 14	**73**	305,84	35 06 18
340,01 – 400,00	**3245**	384,62	31 03 13	**116**	381,50	36 09 18	**3129**	384,73	31 03 02
400,01 – 470,00	**10924**	434,99	33 09 03	**1278**	444,69	35 11 27	**9646**	433,70	33 06 06
470,01 – 540,00	**20766**	506,62	35 08 27	**5157**	509,98	36 09 25	**15609**	505,51	35 04 19
540,01 – 600,00	**17751**	568,27	37 09 05	**6773**	570,50	38 01 00	**10978**	566,89	37 06 21
600,01 – 670,00	**10887**	629,79	37 09 19	**4361**	628,56	38 05 13	**6526**	630,62	37 04 10
670,01 – 800,00	**9213**	725,10	37 10 16	**3440**	726,05	38 08 12	**5773**	724,53	37 04 19
800,01 – 930,00	**3847**	857,43	37 09 27	**1621**	859,29	38 06 07	**2226**	856,07	37 03 22
930,01 – 1070,00	**1945**	991,70	37 06 11	**962**	991,53	38 04 01	**983**	991,86	36 09 00
1070,01 – 1200,00	**1056**	1.128,37	37 01 12	**559**	1.127,60	37 11 20	**497**	1.129,24	36 02 03
1200,01 – 1350,00	**715**	1.269,00	36 07 19	**394**	1.269,87	37 05 23	**321**	1.267,93	35 07 11
1350,01 – 1500,00	**554**	1.424,98	36 04 24	**342**	1.428,83	36 09 25	**212**	1.418,78	35 09 03
veće od 1500,00	**587**	1.658,31	37 06 01	**362**	1.664,12	37 10 13	**225**	1.648,98	36 11 03
UKUPNO	**81684**	**603,37**	**36 05 20**	**25437**	**665,68**	**37 10 24**	**56247**	**575,20**	**35 10 04**

Napomena: u broj korisnika mirovina ***nisu*** uključeni korisnici mirovina DVO, ZOHBDR i HVO.

U broj korisnika mirovina uključeni su i korisnici mirovina kojima je određen predujam (akontacija).

U tablici je prikazan ukupni staž korisnika mirovina, efektivni i beneficirani staž, bez dodanog i pridodanog staža.

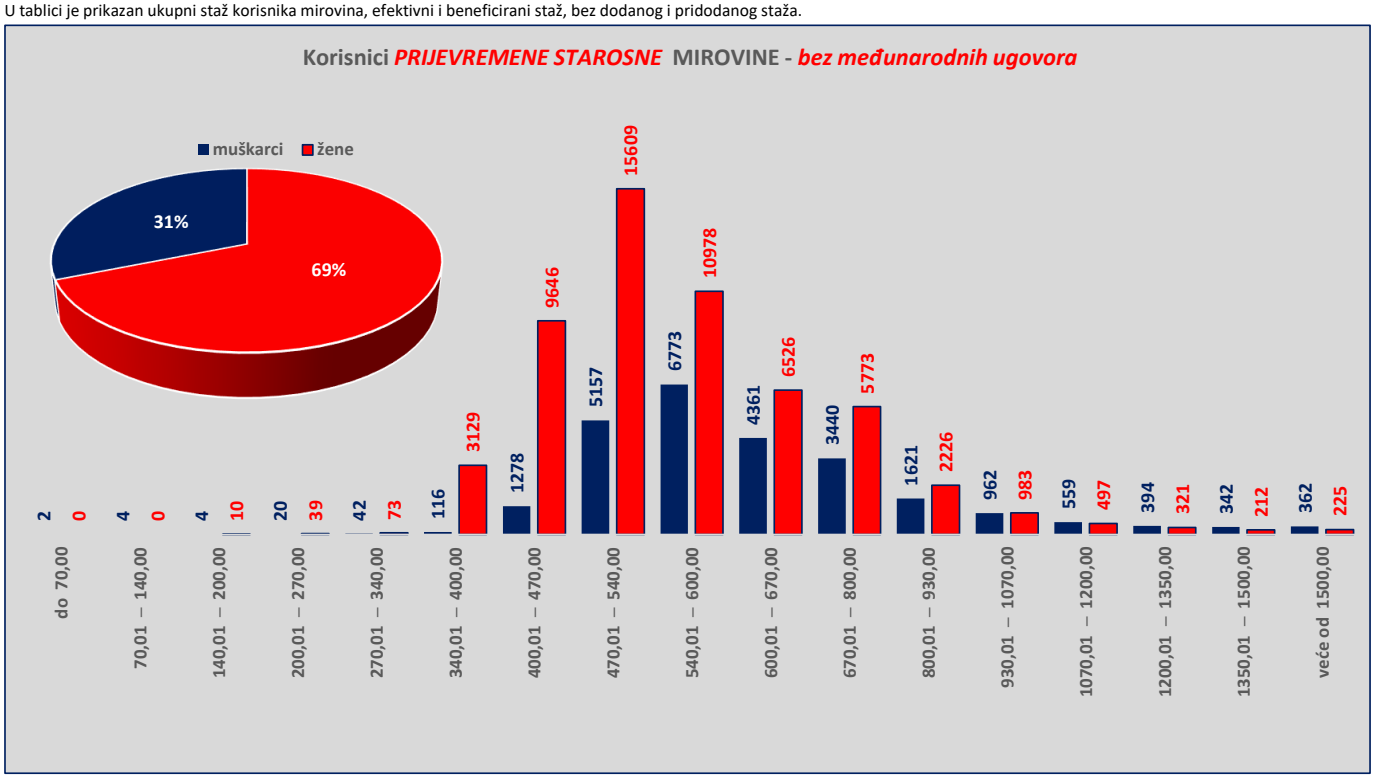

KORISNICI PRIJEVREMENE STAROSNE MIROVINE BEZ SMANJENJA POLAZNOG FAKTORA KOJI SU PRAVO NA MIROVINU OSTVARILI PREMA ZAKONU O MIROVINSKOM OSIGURANJU ČLANAK 83. STAVAK 9.[1)] - *BEZ MEĐUNARODNIH UGOVORA*

Tablica 15 - 1_psm bez smanjenja polaznog faktora — za lipanj 2026. (isplata u srpnju 2026.)

Razredi svota netomirovina u eurima (EUR)	Ukupno			Muškarci			Žene		
	Broj korisnika	Prosječna mirovina	Prosječan staž	Broj korisnika	Prosječna mirovina	Prosječan staž	Broj korisnika	Prosječna mirovina	Prosječan staž
0	1	2	3	4	5	6	7	8	9
do 70,00									
70,01 – 140,00									
140,01 – 200,00									
200,01 – 270,00	14	243,89	27 01 11	2	243,88	15 10 25	12	243,89	28 11 29
270,01 – 340,00	21	304,91	27 06 22	11	299,37	27 11 23	10	310,99	27 01 07
340,01 – 400,00	37	375,83	28 00 09	15	375,18	25 11 01	22	376,27	29 05 22
400,01 – 470,00	126	441,62	31 00 27	13	437,94	32 02 05	113	442,04	30 11 16
470,01 – 540,00	13546	497,07	31 04 06	92	515,46	35 01 15	13454	496,95	31 03 27
540,01 – 600,00	15559	569,74	34 09 16	7149	569,07	36 03 20	8410	570,31	33 06 00
600,01 – 670,00	18300	634,59	35 11 01	10221	635,82	38 00 16	8079	633,05	33 02 15
670,01 – 800,00	21827	729,06	36 05 19	12509	731,66	38 04 03	9318	725,57	33 11 17
800,01 – 930,00	12403	859,32	37 02 18	8435	860,21	38 07 14	3968	857,43	34 02 29
930,01 – 1070,00	7479	992,29	37 06 22	5452	993,31	38 09 20	2027	989,55	34 02 17
1070,01 – 1200,00	3918	1.129,82	37 05 15	2887	1.129,65	38 08 09	1031	1.130,29	34 00 03
1200,01 – 1350,00	2228	1.264,87	37 05 18	1817	1.266,13	38 03 14	411	1.259,29	33 09 25
1350,01 – 1500,00	1147	1.418,50	37 02 24	953	1.417,85	37 10 18	194	1.421,69	34 01 00
veće od 1500,00	1824	1.744,73	37 01 27	1527	1.756,34	37 09 09	297	1.685,06	34 00 12
UKUPNO	**98429**	**745,08**	**35 07 23**	**51083**	**823,14**	**38 00 24**	**47346**	**660,86**	**33 00 07**

Napomena: u broj korisnika mirovina *nisu* uključeni korisnici mirovina DVO, ZOHBDR i HVO.

U broj korisnika mirovina uključeni su i korisnici mirovina kojima je određen predujam (akontacija).

U tablici je prikazan ukupni staž korisnika mirovina, efektivni i beneficirani staž, bez dodanog i pridodanog staža.

[1)] U broj korisnika mirovina uključeni su korisnici prijevremene starosne mirovine (99%), starosne i starosne mirovine za dugogodišnjeg osiguranika (1%).

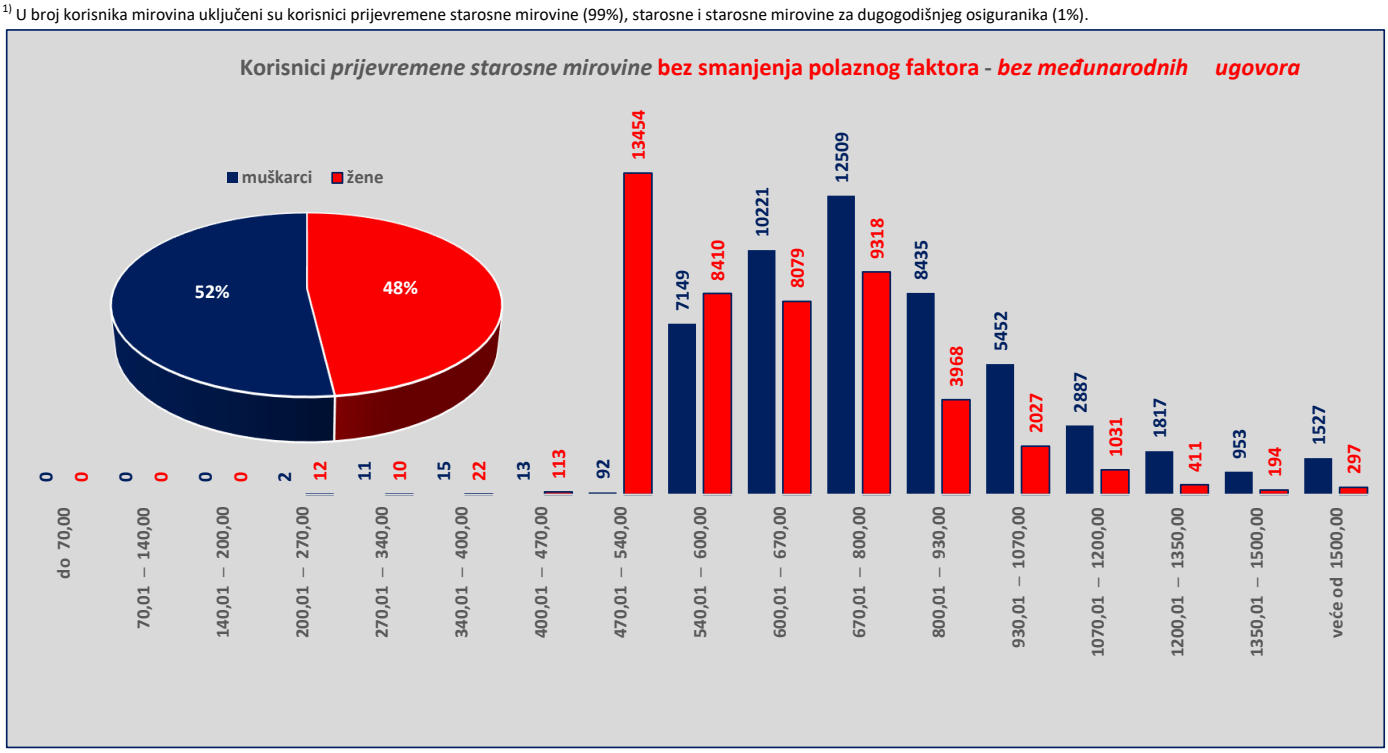

KORISNICI *PRIJEVREMENE STAROSNE MIROVINE ZBOG STEČAJA POSLODAVCA* KOJI SU PRAVO NA MIROVINU OSTVARILI PREMA ZAKONU O MIROVINSKOM OSIGURANJU - *BEZ MEĐUNARODNIH UGOVORA*

Tablica 15 - 1_stečaj

za lipanj 2026. (isplata u srpnju 2026.)

Razredi svota netomirovina u eurima (EUR)	Ukupno			Muškarci			Žene		
	Broj korisnika	Prosječna mirovina	Prosječan staž	Broj korisnika	Prosječna mirovina	Prosječan staž	Broj korisnika	Prosječna mirovina	Prosječan staž
0	1	2	3	4	5	6	7	8	9
do 70,00									
70,01 – 140,00									
140,01 – 200,00									
200,01 – 270,00									
270,01 – 340,00									
340,01 – 400,00									
400,01 – 470,00	1	450,71	35 09 26	1	450,71	35 09 26			
470,01 – 540,00	82	514,26	33 01 28	2	509,61	35 02 11	80	514,38	33 01 10
540,01 – 600,00	93	569,79	35 09 03	48	569,54	36 06 22	45	570,05	34 10 25
600,01 – 670,00	90	632,53	36 01 07	69	635,60	36 09 22	21	622,44	33 09 25
670,01 – 800,00	73	723,66	37 06 25	70	724,42	37 08 25	3	705,83	33 08 24
800,01 – 930,00	26	845,80	37 05 20	22	847,69	38 02 25	4	835,41	33 02 27
930,01 – 1070,00	6	1.020,79	38 00 11	6	1.020,79	38 00 11			
1070,01 – 1200,00	4	1.160,23	37 05 05	4	1.160,23	37 05 05			
1200,01 – 1350,00	4	1.273,87	36 10 21	4	1.273,87	36 10 21			
1350,01 – 1500,00									
veće od 1500,00									
UKUPNO	**379**	**641,73**	**35 09 24**	**226**	**698,60**	**37 02 13**	**153**	**557,73**	**33 09 02**

Napomena: u broj korisnika mirovina ***nisu*** uključeni korisnici mirovina DVO, ZOHBDR i HVO.

U broj korisnika mirovina uključeni su i korisnici mirovina kojima je određen predujam (akontacija).

U tablici je prikazan ukupni staž korisnika mirovina, efektivni i beneficirani staž, bez dodanog i pridodanog staža.

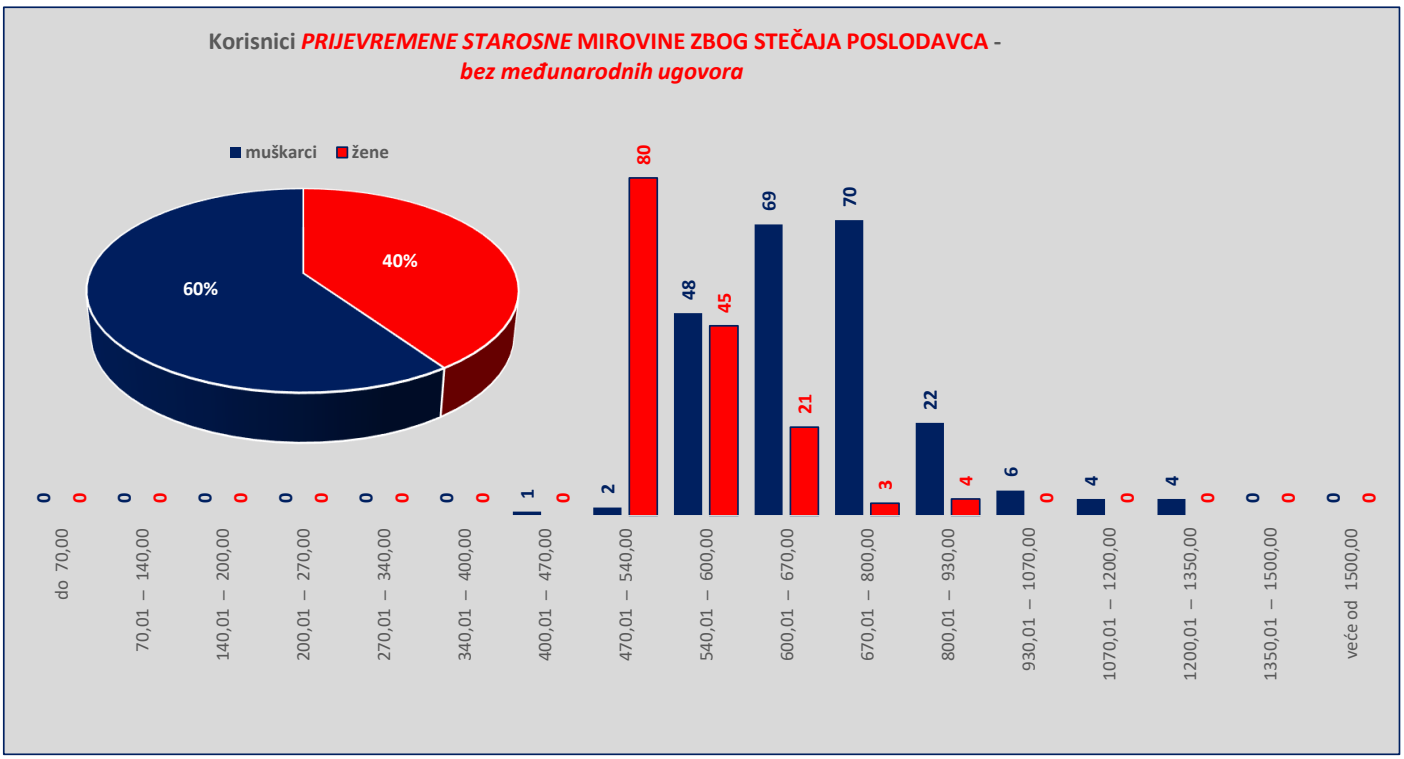

KORISNICI *SVEUKUPNO STAROSNE MIROVINE* KOJI SU PRAVO NA MIROVINU OSTVARILI PREMA ZAKONU O MIROVINSKOM OSIGURANJU - *BEZ MEĐUNARODNIH UGOVORA*

(zbroj tablica 15-1_sm, 15-1_dugogodišnji, 15-1_prevedena, 15-1_psm, 15-1_psm bez smanjenja polaznog faktora i 15-1_stečaj)

Tablica 15 - 1s. za lipanj 2026. (isplata u srpnju 2026.)

Razredi svota netomirovina u eurima (EUR)	Ukupno			Muškarci			Žene		
	Broj korisnika	Prosječna mirovina	Prosječan staž	Broj korisnika	Prosječna mirovina	Prosječan staž	Broj korisnika	Prosječna mirovina	Prosječan staž
0	1	2	3	4	5	6	7	8	9
do 70,00	**615**	57,19	15 09 02	**95**	54,86	16 04 24	**520**	57,61	15 07 23
70,01 – 140,00	**487**	109,68	16 08 13	**202**	110,57	16 10 26	**285**	109,05	16 06 27
140,01 – 200,00	**2761**	173,15	16 03 26	**782**	176,47	16 05 00	**1979**	171,83	16 03 14
200,01 – 270,00	**21885**	246,07	16 04 23	**8398**	246,07	16 05 21	**13487**	246,06	16 04 06
270,01 – 340,00	**29836**	306,63	18 10 09	**12783**	306,61	19 00 24	**17053**	306,64	18 08 11
340,01 – 400,00	**34606**	372,61	22 08 20	**11961**	370,14	21 11 17	**22645**	373,92	23 01 11
400,01 – 470,00	**46696**	434,37	26 10 29	**14071**	435,49	25 10 00	**32625**	433,88	27 04 10
470,01 – 540,00	**75271**	502,66	30 00 27	**22119**	505,49	29 10 21	**53152**	501,48	30 01 26
540,01 – 600,00	**62921**	569,82	33 07 17	**25462**	570,55	34 07 09	**37459**	569,32	32 11 23
600,01 – 670,00	**97789**	636,76	34 05 26	**54023**	638,30	34 10 21	**43766**	634,87	34 00 02
670,01 – 800,00	**124255**	730,76	36 11 05	**64287**	730,36	37 11 00	**59968**	731,18	35 10 16
800,01 – 930,00	**80297**	860,86	38 03 08	**41518**	861,27	39 03 03	**38779**	860,42	37 02 20
930,01 – 1070,00	**55641**	993,71	39 02 05	**29770**	994,08	40 00 17	**25871**	993,29	38 02 08
1070,01 – 1200,00	**33114**	1.127,27	39 06 05	**17430**	1.129,03	40 04 25	**15684**	1.125,33	38 06 11
1200,01 – 1350,00	**16844**	1.266,96	39 06 00	**11025**	1.268,13	40 02 11	**5819**	1.264,74	38 02 01
1350,01 – 1500,00	**9517**	1.418,93	39 05 03	**6395**	1.418,71	39 10 07	**3122**	1.419,39	38 06 22
veće od 1500,00	**18428**	1.850,34	40 06 28	**12719**	1.861,64	40 09 27	**5709**	1.825,16	40 00 08
UKUPNO	**710963**	**711,32**	**33 04 21**	**333040**	**767,52**	**34 11 25**	**377923**	**661,80**	**32 00 00**

Napomena: u broj korisnika mirovina ***nisu*** uključeni korisnici mirovina DVO, ZOHBDR i HVO.

U broj korisnika mirovina uključeni su i korisnici mirovina kojima je određen predujam (akontacija).

U tablici je prikazan ukupni staž korisnika mirovina, efektivni i beneficirani staž, bez dodanog i pridodanog staža.

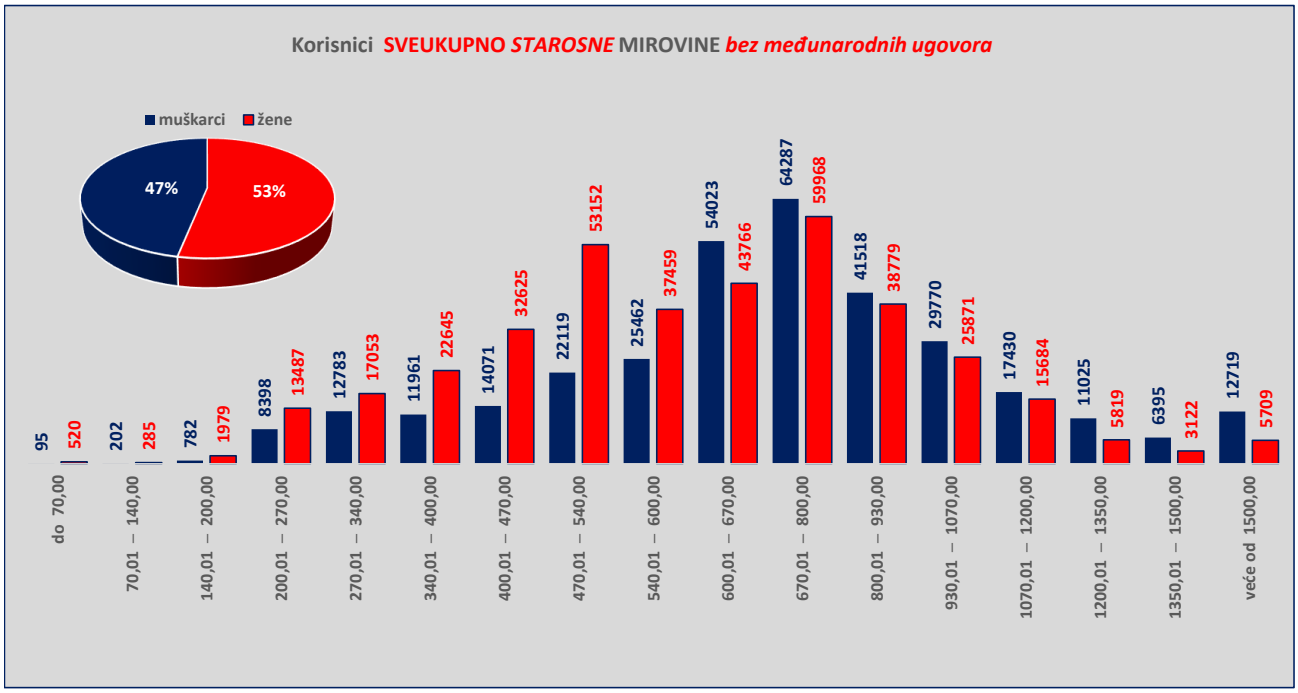

KORISNICI *INVALIDSKE MIROVINE* KOJI SU PRAVO NA MIROVINU OSTVARILI PREMA ZAKONU O MIROVINSKOM OSIGURANJU - *BEZ MEĐUNARODNIH UGOVORA*

Tablica 15 - 1inv. za lipanj 2026. (isplata u srpnju 2026.)

Razredi svota netomirovina u eurima (EUR)	Ukupno			Muškarci			Žene		
	Broj korisnika	Prosječna mirovina	Prosječan staž	Broj korisnika	Prosječna mirovina	Prosječan staž	Broj korisnika	Prosječna mirovina	Prosječan staž
0	1	2	3	4	5	6	7	8	9
do 70,00	**426**	54,06	10 06 20	**268**	53,89	10 00 04	**158**	54,36	11 05 28
70,01 – 140,00	**893**	102,29	12 06 12	**560**	102,63	12 01 28	**333**	101,71	13 01 23
140,01 – 200,00	**1161**	174,42	13 05 22	**653**	174,24	13 05 09	**508**	174,64	13 06 10
200,01 – 270,00	**2975**	241,58	12 10 27	**1601**	240,74	13 05 15	**1374**	242,57	12 03 00
270,01 – 340,00	**5629**	310,69	13 10 18	**2754**	310,09	13 11 06	**2875**	311,27	13 10 02
340,01 – 400,00	**7593**	374,70	15 09 11	**3654**	374,17	15 00 28	**3939**	375,20	16 05 00
400,01 – 470,00	**13851**	440,59	20 02 13	**6327**	439,84	19 11 02	**7524**	441,22	20 05 12
470,01 – 540,00	**13435**	504,83	24 02 05	**6265**	505,51	23 09 08	**7170**	504,25	24 06 18
540,01 – 600,00	**10022**	569,88	23 05 13	**6705**	570,28	22 09 09	**3317**	569,09	24 10 03
600,01 – 670,00	**6972**	633,05	27 04 21	**4341**	633,54	27 00 01	**2631**	632,24	28 00 03
670,01 – 800,00	**11940**	714,94	25 10 11	**10152**	714,51	25 08 04	**1788**	717,33	26 10 23
800,01 – 930,00	**3258**	852,96	28 08 09	**2688**	853,24	29 00 26	**570**	851,61	26 11 14
930,01 – 1070,00	**1176**	987,62	29 03 17	**985**	987,00	29 08 01	**191**	990,82	27 05 09
1070,01 – 1200,00	**485**	1.128,02	29 00 04	**407**	1.128,43	29 06 22	**78**	1.125,86	26 01 01
1200,01 – 1350,00	**302**	1.268,70	28 10 04	**234**	1.266,68	29 06 04	**68**	1.275,67	26 07 26
1350,01 – 1500,00	**159**	1.417,42	28 03 06	**129**	1.418,13	28 06 02	**30**	1.414,37	27 03 04
veće od 1500,00	**239**	1.754,94	29 01 06	**190**	1.778,53	29 03 19	**49**	1.663,43	28 04 00
UKUPNO	**80516**	**530,22**	**21 11 12**	**47913**	**565,86**	**22 04 13**	**32603**	**477,85**	**21 03 25**

Napomena: u broj korisnika mirovina ***nisu*** uključeni korisnici mirovina DVO, ZOHBDR i HVO.

U broj korisnika mirovina uključeni su i korisnici mirovina kojima je određen predujam (akontacija).

U tablici je prikazan ukupni staž korisnika mirovina, efektivni i beneficirani staž, bez dodanog i pridodanog staža.

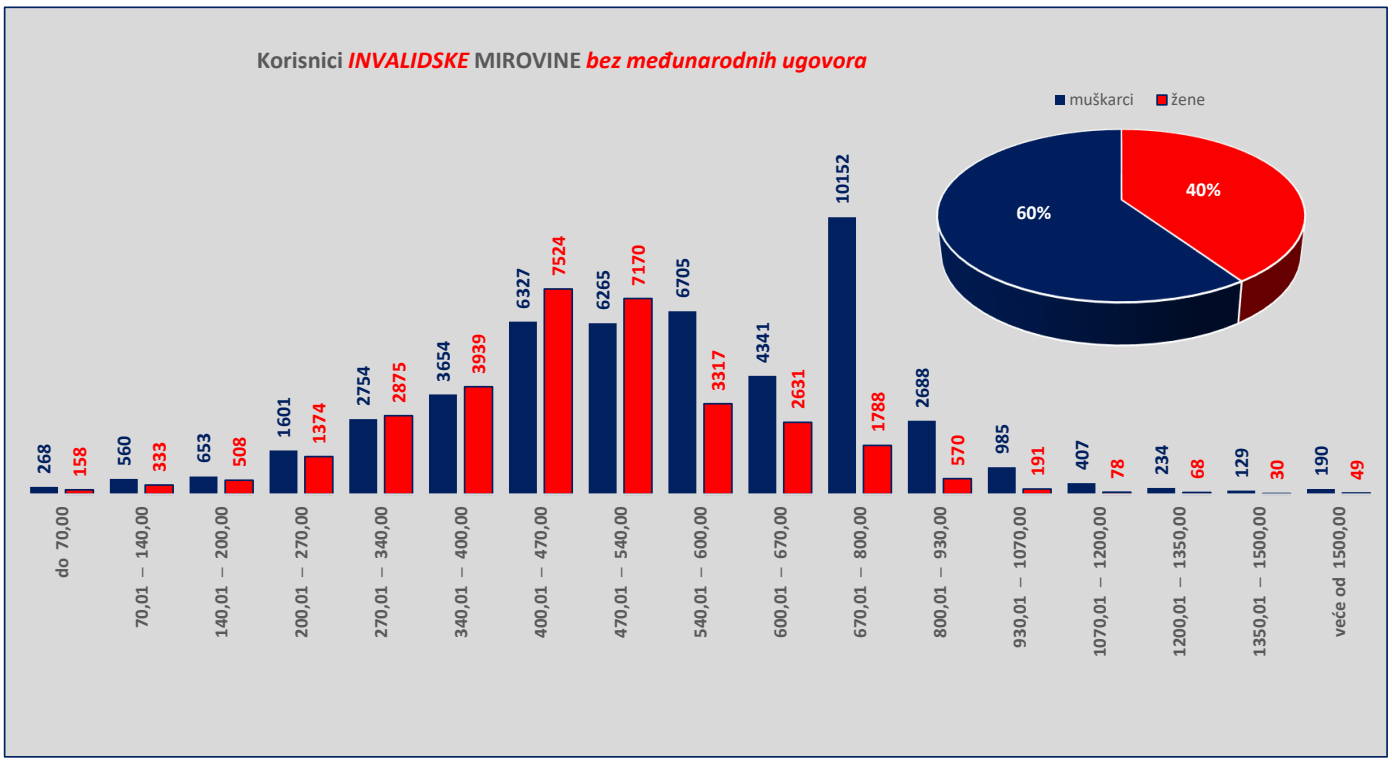

KORISNICI *OBITELJSKE MIROVINE* KOJI SU PRAVO NA MIROVINU OSTVARILI PREMA ZAKONU O MIROVINSKOM OSIGURANJU - *BEZ MEĐUNARODNIH UGOVORA*

Tablica 15 - 1o. za lipanj 2026. (isplata u srpnju 2026.)

Razredi svota netomirovina u eurima (EUR)	Ukupno			Muškarci			Žene		
	Broj korisnika	Prosječna mirovina	Prosječan staž	Broj korisnika	Prosječna mirovina	Prosječan staž	Broj korisnika	Prosječna mirovina	Prosječan staž
0	1	2	3	4	5	6	7	8	9
do 70,00	**169**	53,51	14 02 01	**25**	54,28	14 02 00	**144**	53,37	14 02 01
70,01 – 140,00	**726**	117,91	13 08 28	**106**	121,48	14 08 11	**620**	117,30	13 06 28
140,01 – 200,00	**3571**	177,40	14 00 01	**315**	177,90	14 01 27	**3256**	177,35	13 11 25
200,01 – 270,00	**14668**	245,04	14 08 12	**1586**	245,19	13 05 18	**13082**	245,02	14 10 05
270,01 – 340,00	**14943**	305,69	19 00 20	**2075**	306,14	17 05 16	**12868**	305,62	19 03 24
340,01 – 400,00	**12954**	371,79	24 11 11	**1676**	371,38	22 10 06	**11278**	371,85	25 03 00
400,01 – 470,00	**15553**	434,85	28 07 26	**1606**	434,33	26 02 28	**13947**	434,91	28 11 06
470,01 – 540,00	**26259**	502,48	28 02 08	**1877**	501,09	26 11 15	**24382**	502,58	28 03 12
540,01 – 600,00	**12899**	569,40	32 03 05	**905**	568,87	29 07 16	**11994**	569,44	32 05 18
600,01 – 670,00	**13487**	632,26	34 00 01	**801**	632,03	31 01 22	**12686**	632,27	34 02 08
670,01 – 800,00	**15739**	728,85	36 00 16	**848**	727,56	34 04 04	**14891**	728,93	36 01 22
800,01 – 930,00	**8344**	859,11	36 07 08	**487**	858,38	34 03 28	**7857**	859,16	36 08 29
930,01 – 1070,00	**4676**	993,65	36 11 12	**264**	992,16	35 04 01	**4412**	993,74	37 00 12
1070,01 – 1200,00	**2705**	1.131,90	37 02 05	**160**	1.132,05	35 04 18	**2545**	1.131,89	37 03 15
1200,01 – 1350,00	**2128**	1.271,75	37 05 15	**119**	1.261,55	35 08 23	**2009**	1.272,35	37 06 22
1350,01 – 1500,00	**1445**	1.413,36	38 06 09	**70**	1.420,80	37 02 12	**1375**	1.412,99	38 07 03
veće od 1500,00	**1175**	1.784,56	41 01 00	**82**	1.724,13	39 11 26	**1093**	1.789,10	41 02 00
UKUPNO	**151441**	**546,28**	**28 01 26**	**13002**	**480,31**	**24 04 20**	**138439**	**552,48**	**28 06 06**

Napomena: u broj korisnika mirovina ***nisu*** uključeni korisnici mirovina DVO, ZOHBDR i HVO.

U broj korisnika mirovina uključeni su i korisnici mirovina kojima je određen predujam (akontacija).

U tablici je prikazan ukupni staž korisnika mirovina, efektivni i beneficirani staž, bez dodanog i pridodanog staža.

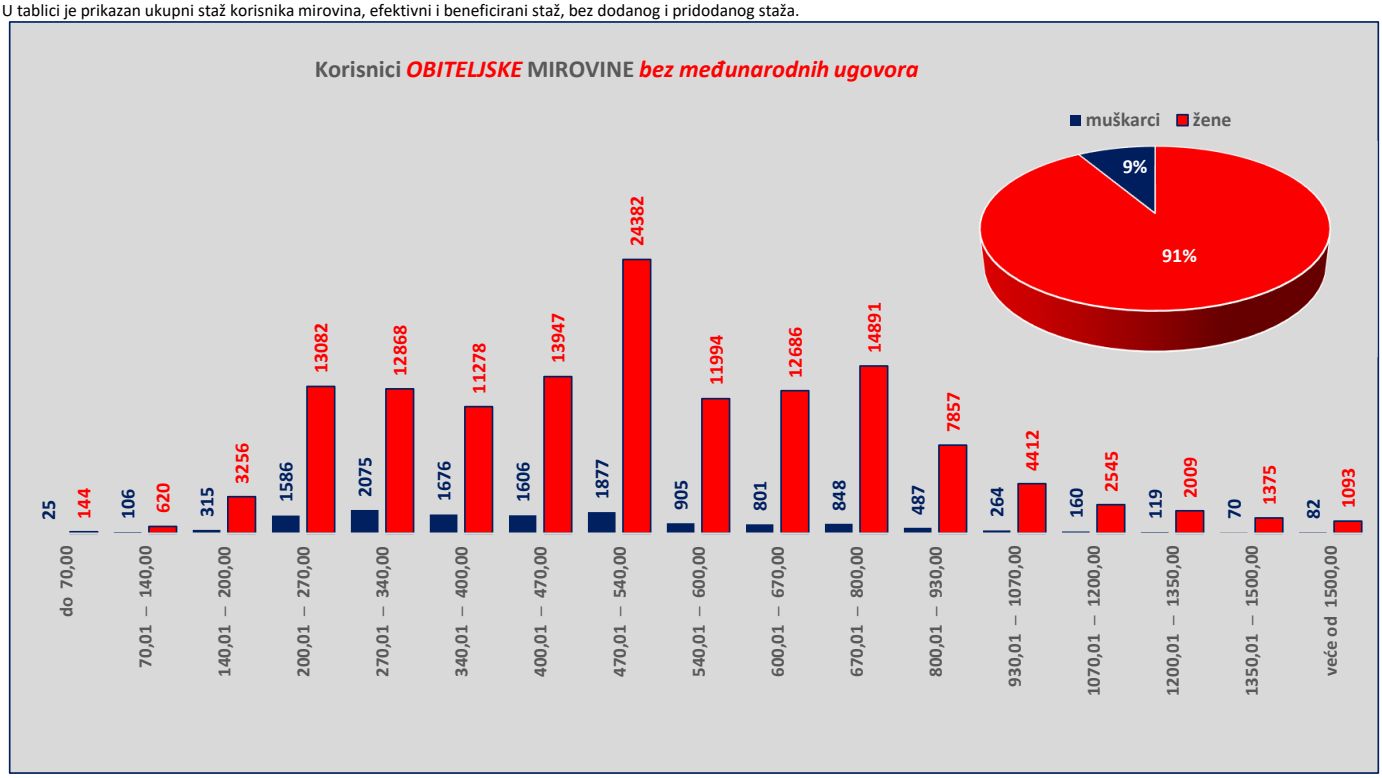

SVEUKUPNO KORISNICI MIROVINA PREMA SPOLU KOJI SU PRAVO NA MIROVINU OSTVARILI PREMA ZAKONU O MIROVINSKOM OSIGURANJU - *BEZ MEĐUNARODNIH UGOVORA*

(zbroj tablica 15-1s., 15-1inv. i 15-1o.)

Tablica 15 - 1u. za lipanj 2026. (isplata u srpnju 2026.)

Razredi svota netomirovina u eurima (EUR)	Ukupno			Muškarci			Žene		
	Broj korisnika	Prosječna mirovina	Prosječan staž	Broj korisnika	Prosječna mirovina	Prosječan staž	Broj korisnika	Prosječna mirovina	Prosječan staž
0	1	2	3	4	5	6	7	8	9
do 70,00	**1210**	55,57	13 08 05	**388**	54,15	11 08 26	**822**	56,24	14 07 02
70,01 – 140,00	**2106**	109,38	13 09 20	**868**	106,78	13 04 24	**1238**	111,21	14 00 26
140,01 – 200,00	**7493**	175,37	14 08 25	**1750**	175,90	14 09 27	**5743**	175,21	14 08 15
200,01 – 270,00	**39528**	245,35	15 05 28	**11585**	245,21	15 07 19	**27943**	245,41	15 05 07
270,01 – 340,00	**50408**	306,81	18 04 08	**17612**	307,10	18 00 22	**32796**	306,65	18 06 05
340,01 – 400,00	**55153**	372,71	22 03 11	**17291**	371,11	20 06 24	**37862**	373,44	23 00 18
400,01 – 470,00	**76100**	435,60	26 00 09	**22004**	436,66	24 01 09	**54096**	435,17	26 09 19
470,01 – 540,00	**114965**	502,87	28 11 15	**30261**	505,22	28 04 29	**84704**	502,03	29 01 20
540,01 – 600,00	**85842**	569,76	32 02 18	**33072**	570,45	32 00 07	**52770**	569,33	32 04 03
600,01 – 670,00	**118248**	636,03	34 00 03	**59165**	637,86	34 03 03	**59083**	634,19	33 09 08
670,01 – 800,00	**151934**	729,32	35 11 20	**75287**	728,19	36 02 18	**76647**	730,42	35 08 18
800,01 – 930,00	**91899**	860,42	37 09 20	**44693**	860,75	38 07 16	**47206**	860,11	37 00 06
930,01 – 1070,00	**61493**	993,59	38 10 05	**31019**	993,84	39 08 16	**30474**	993,34	37 11 20
1070,01 – 1200,00	**36304**	1.127,63	39 02 15	**17997**	1.129,04	40 01 17	**18307**	1.126,24	38 03 22
1200,01 – 1350,00	**19274**	1.267,51	39 01 10	**11378**	1.268,03	39 11 13	**7896**	1.266,77	37 11 04
1350,01 – 1500,00	**11121**	1.418,19	39 01 21	**6594**	1.418,72	39 07 06	**4527**	1.417,41	38 05 28
veće od 1500,00	**19842**	1.845,30	40 05 18	**12991**	1.859,56	40 07 23	**6851**	1.818,25	40 01 13
UKUPNO	**942920**	**669,35**	**31 06 27**	**393955**	**733,51**	**33 01 00**	**548965**	**623,31**	**30 05 27**

Napomena: u broj korisnika mirovina ***nisu*** uključeni korisnici mirovina DVO, ZOHBDR i HVO.
U broj korisnika mirovina uključeni su i korisnici mirovina kojima je određen predujam (akontacija).
U tablici je prikazan ukupni staž korisnika mirovina, efektivni i beneficirani staž, bez dodanog i pridodanog staža.

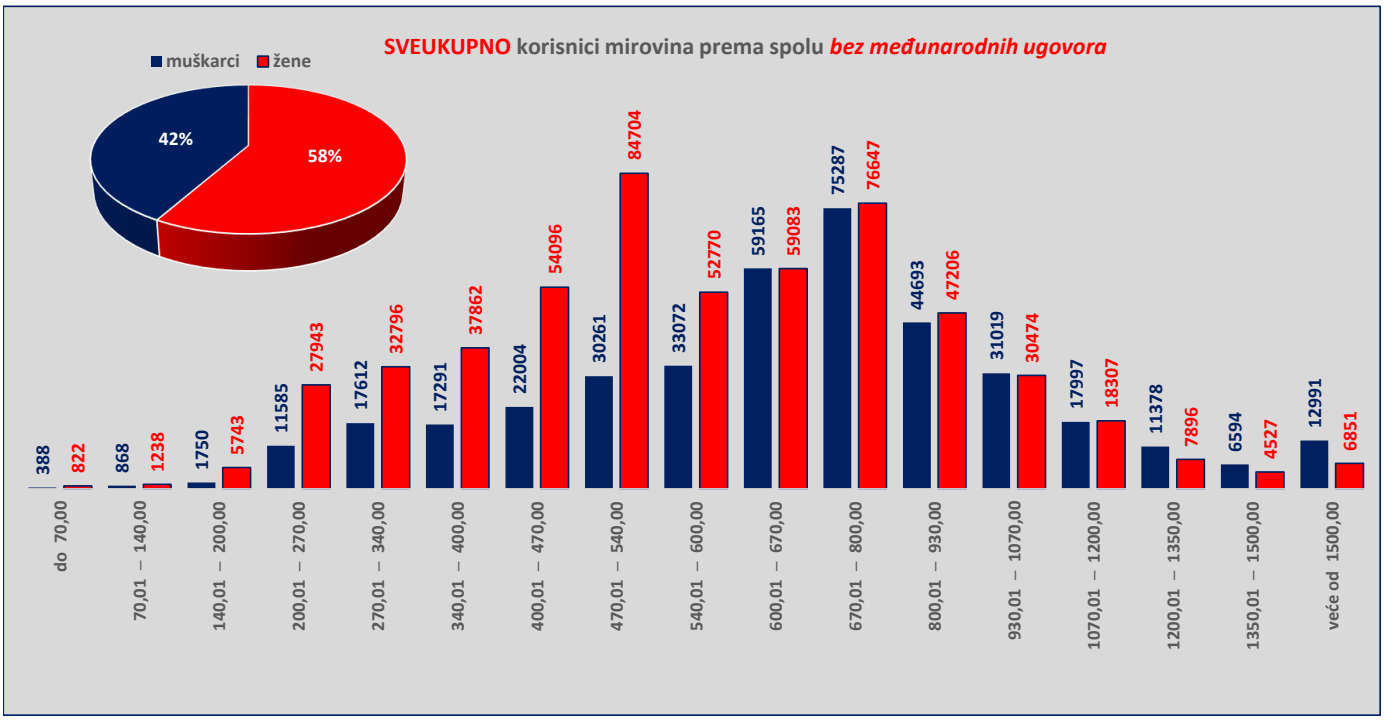

KORISNICI KOJI SU PRAVO NA MIROVINU OSTVARILI PREMA ZAKONU O MIROVINSKOM OSIGURANJU I PREMA *MEĐUNARODNIM UGOVORIMA*

Tablica 15. - MU za lipanj 2026. (isplata u srpnju 2026.)

Vrste mirovina	Broj korisnika	Prosječna netomirovina u eurima (EUR)
0	1	2
Starosna mirovina	102986	171,26
Starosna mirovina za **dugogodišnjeg osiguranika**	7348	461,86
Starosna mirovina **prevedena iz invalidske**	9243	112,33
Ukupno starosna mirovina	**119577**	**184,56**
Prijevremena starosna mirovina	9786	270,54
Prijevremena starosna mirovina bez smanjenja polaznog faktora	25383	302,10
Prijevremena starosna mirovina **zbog stečaja poslodavca**	5	433,67
Sveukupno starosna mirovina	**154751**	**209,29**
Invalidska mirovina	4632	120,66
Obiteljska mirovina	34645	135,63
UKUPNO	**194028**	**194,02**

KORISNICI MIROVINA PREMA VRSTAMA I SVOTAMA MIROVINA KOJI SU PRAVO NA MIROVINU OSTVARILI PREMA ZAKONU O MIROVINSKOM OSIGURANJU I PREMA *MEĐUNARODNIM UGOVORIMA*

Tablica 15 a. - MU za lipanj 2026. (isplata u srpnju 2026.)

Razredi svota netomirovina u eurima (EUR)	Ukupno		Starosna mirovina		Invalidska mirovina		Obiteljska mirovina	
	Broj korisnika	Prosječna mirovina	Broj korisnika	Prosječna mirovina	Broj korisnika	Prosječna mirovina	Broj korisnika	Prosječna mirovina
0	1	2	3	4	5	6	7	8
do 70,00	66071	36,40	48032	37,11	1783	38,21	16256	34,10
70,01 – 140,00	40235	102,01	30268	102,36	1508	103,64	8459	100,48
140,01 – 200,00	25415	167,71	21057	168,24	835	166,19	3523	164,87
200,01 – 270,00	18791	229,75	16902	229,60	247	225,68	1642	231,92
270,01 – 340,00	9207	302,41	8137	302,33	69	299,19	1001	303,32
340,01 – 400,00	6177	369,53	5383	369,44	24	366,29	770	370,22
400,01 – 470,00	6054	434,77	5307	434,60	11	426,41	736	436,11
470,01 – 540,00	5496	502,71	4604	503,11	10	512,76	882	500,49
540,01 – 600,00	3514	570,24	3105	570,57	14	574,77	395	567,47
600,01 – 670,00	5184	633,86	4823	633,98	14	641,91	347	631,90
670,01 – 800,00	4188	724,98	3721	725,26	112	709,16	355	727,06
800,01 – 930,00	1762	857,65	1610	858,19	4	829,86	148	852,47
930,01 – 1070,00	902	991,23	844	991,00	1	935,86	57	995,59
1070,01 – 1200,00	470	1.127,96	439	1.127,99			31	1.127,58
1200,01 – 1350,00	224	1.260,47	207	1.260,69			17	1.257,81
1350,01 – 1500,00	150	1.419,01	132	1.419,76			18	1.413,53
veće od 1500,00	188	1.793,73	180	1.787,64			8	1.930,89
UKUPNO	**194028**	**194,02**	**154751**	**209,29**	**4632**	**120,66**	**34645**	**135,63**

Napomena: u podatke u tablicama 15. - MU i 15 a. - MU nisu uključeni korisnici mirovina DVO, ZOHBDR i HVO.

RADNICI NA POSLOVIMA OVLAŠTENIH SLUŽBENIH OSOBA U TIJELIMA UNUTARNJIH POSLOVA I PRAVOSUĐA, KOJIMA JE PRAVO NA MIROVINU PRIZNATO PREMA PROPISIMA KOJI SU BILI NA SNAZI DO STUPANJA NA SNAGU ZAKONA O PRAVIMA DVO, PS I OSO

Tablica 15 pp.1a — za lipanj 2026. (isplata u srpnju 2026.)

Razredi svota netomirovina u eurima (EUR)	Ukupno			Starosna mirovina			Invalidska mirovina			Obiteljska mirovina		
	Broj korisnika	Prosječna mirovina	Prosječan staž	Broj korisnika	Prosječna mirovina	Prosječan staž	Broj korisnika	Prosječna mirovina	Prosječan staž	Broj korisnika	Prosječna mirovina	Prosječan staž
do 70,00												
70,01 – 140,00												
140,01 – 200,00												
200,01 – 270,00	2	234,14	15 01 27							2	234,14	15 01 27
270,01 – 340,00	1	290,07	00 11 10							1	290,07	00 11 10
340,01 – 400,00	9	372,43	19 04 29							9	372,43	19 04 29
400,01 – 470,00	43	439,31	21 04 15	2	442,39	21 04 16	3	439,74	14 03 13	38	439,12	21 11 09
470,01 – 540,00	98	508,42	24 03 10	16	496,56	23 08 21	6	513,49	09 11 00	76	510,52	25 06 12
540,01 – 600,00	170	574,05	26 04 06	44	572,47	24 05 06	5	577,82	09 09 14	121	574,48	27 08 26
600,01 – 670,00	308	637,28	28 04 19	101	637,16	25 06 26	8	639,95	16 08 06	199	637,24	30 03 13
670,01 – 800,00	964	736,34	30 10 22	365	741,74	27 09 11	16	726,73	16 05 04	583	733,23	33 02 24
800,01 – 930,00	837	867,23	31 08 24	413	865,88	29 09 16	22	861,49	21 05 09	402	868,93	34 03 11
930,01 – 1070,00	854	995,90	32 05 29	513	996,49	31 06 23	20	996,52	19 00 16	321	994,90	34 10 00
1070,01 – 1200,00	571	1.135,35	32 03 21	393	1.138,77	31 10 07	16	1.119,04	21 05 12	162	1.128,67	34 06 03
1200,01 – 1350,00	736	1.278,15	32 04 27	503	1.273,27	31 06 29	15	1.271,89	21 09 24	218	1.289,85	35 00 16
1350,01 – 1500,00	480	1.421,75	31 06 19	435	1.424,15	31 03 20	4	1.382,72	22 03 15	41	1.400,06	35 00 08
veće od 1500,00	895	1.670,19	33 00 25	869	1.669,10	33 03 14	22	1.716,77	24 00 22	4	1.650,28	35 08 25
UKUPNO	**5968**	**1.075,60**	**31 05 22**	**3654**	**1.203,03**	**31 01 06**	**137**	**1.045,27**	**19 07 18**	**2177**	**863,62**	**32 10 08**

U tablici je prikazan ukupni staž korisnika mirovina, efektivni i benificirani staž, bez dodanog i pridodanog staža.

RADNICI NA POSLOVIMA POLICIJSKIH SLUŽBENIKA, OVLAŠTENIH SLUŽBENIH OSOBA PRAVOSUĐA I SLUŽBENE OSOBE S POSEBNIM DUŽNOSTIMA I OVLASTIMA U SIGURNOSNO OBAVJEŠTAJNOM SUSTAVU RH KOJI SU PRAVO NA MIROVINU OSTVARILI PREMA ZAKONU O PRAVIMA DVO, PS I OSO

Tablica 15 pp.1b — za lipanj 2026. (isplata u srpnju 2026.)

Razredi svota netomirovina u eurima (EUR)	Ukupno			Starosna mirovina			Invalidska mirovina			Obiteljska mirovina		
	Broj korisnika	Prosječna mirovina	Prosječan staž	Broj korisnika	Prosječna mirovina	Prosječan staž	Broj korisnika	Prosječna mirovina	Prosječan staž	Broj korisnika	Prosječna mirovina	Prosječan staž
do 70,00												
70,01 – 140,00												
140,01 – 200,00	2	178,92	08 05 19				2	178,92	08 05 19			
200,01 – 270,00	7	242,02	12 04 16				7	242,02	12 04 16			
270,01 – 340,00	26	310,83	22 11 13	12	318,45	31 01 22	10	297,60	13 11 15	4	321,02	22 10 15
340,01 – 400,00	43	373,39	29 09 18	35	373,74	32 06 22	6	373,37	18 02 08	2	367,31	16 02 12
400,01 – 470,00	67	438,84	27 05 06	36	437,21	35 03 08	20	441,79	18 03 03	11	438,80	18 05 11
470,01 – 540,00	83	508,76	28 05 10	38	513,10	34 07 21	17	499,79	16 10 28	28	508,32	27 00 14
540,01 – 600,00	144	574,01	28 02 25	64	576,03	32 06 05	24	571,49	18 10 23	56	572,79	27 04 10
600,01 – 670,00	414	641,15	30 00 19	288	642,43	31 05 06	44	636,72	18 08 17	82	639,00	31 04 08
670,01 – 800,00	1649	740,00	32 01 23	1334	740,84	32 07 04	112	738,03	24 00 04	203	735,57	33 09 05
800,01 – 930,00	2094	866,10	35 00 15	1804	866,32	35 05 20	136	866,46	27 06 20	154	863,17	36 09 01
930,01 – 1070,00	2265	998,22	38 11 27	2058	998,60	39 06 06	100	995,78	29 01 03	107	993,13	38 01 19
1070,01 – 1200,00	1517	1.130,11	41 00 19	1391	1.130,41	41 07 23	47	1.133,28	29 06 15	79	1.122,99	37 09 21
1200,01 – 1350,00	964	1.269,77	41 00 15	882	1.269,03	41 09 02	46	1.292,53	30 04 26	36	1.258,86	37 08 25
1350,01 – 1500,00	601	1.417,71	39 08 18	524	1.417,63	40 09 06	55	1.421,51	29 03 07	22	1.410,15	41 05 04
veće od 1500,00	806	1.776,97	43 04 09	724	1.782,20	44 03 25	61	1.713,33	31 06 29	21	1.781,49	45 04 25
UKUPNO	**10682**	**1.026,35**	**37 02 27**	**9190**	**1.045,17**	**38 03 20**	**687**	**963,36**	**26 01 15**	**805**	**865,26**	**34 09 09**

U tablici je prikazan ukupni staž korisnika mirovina, efektivni i benificirani staž, bez dodanog i pridodanog staža. U broj korisnika mirovina ***uključeni*** su i korisnici mirovina kojima je određen predujam (akontacija).

KORISNICI MIROVINA - DJELATNE VOJNE OSOBE KOJI SU PRAVO NA MIROVINU OSTVARILI PREMA ZAKONU O PRAVIMA IZ MIROVINSKOG OSIGURANJA DJELATNIH VOJNIH OSOBA, POLICIJSKIH SLUŽBENIKA I OVLAŠTENIH SLUŽBENIH OSOBA - DVO

Tablica 15 pp.1c — za lipanj 2026. (isplata u srpnju 2026.)

Razredi svota netomirovina u eurima (EUR)	Ukupno			Starosna mirovina			Invalidska mirovina			Obiteljska mirovina		
	Broj korisnika	Prosječna mirovina	Prosječan staž	Broj korisnika	Prosječna mirovina	Prosječan staž	Broj korisnika	Prosječna mirovina	Prosječan staž	Broj korisnika	Prosječna mirovina	Prosječan staž
0	1	2	3	4	5	6	7	8	9	10	11	12
do 70,00												
70,01 – 140,00	3	124,90	23 04 20							3	124,90	23 04 20
140,01 – 200,00	15	179,44	10 05 03				12	180,58	09 03 16	3	174,89	14 11 10
200,01 – 270,00	32	247,85	13 05 29	1	228,09	30 03 26	29	248,90	12 09 25	2	242,56	14 11 25
270,01 – 340,00	107	314,07	22 08 25	54	315,90	31 05 00	47	312,45	14 00 16	6	310,41	12 07 00
340,01 – 400,00	168	369,20	24 05 01	89	367,65	32 01 07	61	369,97	15 00 15	18	374,21	18 02 01
400,01 – 470,00	224	435,45	24 06 29	82	433,88	33 06 19	120	435,61	18 09 10	22	440,41	22 09 20
470,01 – 540,00	294	507,61	24 05 12	43	505,37	34 11 22	212	507,30	22 01 08	39	511,79	25 06 21
540,01 – 600,00	418	572,31	25 11 17	89	578,87	32 02 28	258	570,09	23 00 22	71	572,20	28 06 29
600,01 – 670,00	997	639,98	28 05 21	472	641,61	31 09 15	405	638,25	24 05 12	120	639,37	29 00 06
670,01 – 800,00	3576	739,53	29 08 07	1506	734,59	33 05 02	1778	745,06	26 04 06	292	731,43	30 08 06
800,01 – 930,00	3342	859,60	31 01 07	1256	865,46	35 06 01	1832	854,59	27 11 02	254	866,74	32 04 29
930,01 – 1070,00	2515	995,12	33 02 18	1145	994,54	38 02 02	1146	995,99	28 06 13	224	993,71	31 10 14
1070,01 – 1200,00	1830	1.132,58	34 04 29	915	1.134,61	39 04 14	767	1.129,14	28 09 26	148	1.137,81	32 09 10
1200,01 – 1350,00	1169	1.267,12	35 10 20	664	1.267,55	40 03 05	398	1.265,78	29 00 12	107	1.269,46	34 01 24
1350,01 – 1500,00	670	1.417,77	36 10 20	438	1.420,12	40 06 25	168	1.409,46	30 00 08	64	1.423,53	29 08 00
veće od 1500,00	972	1.823,03	37 02 11	673	1.799,80	40 09 27	183	1.911,62	28 05 11	116	1.818,07	30 00 04
UKUPNO	**16332**	**950,68**	**31 09 02**	**7427**	**1.010,75**	**36 09 21**	**7416**	**889,99**	**26 10 25**	**1489**	**953,35**	**30 08 28**

U tablici je prikazan ukupni staž korisnika mirovina, efektivni i benificirani staž, bez dodanog i pridodanog staža.U broj korisnika mirovina ***uključeni*** su i korisnici mirovina kojima je određen predujam (akontacija).

KORISNICI KOJI PRAVO NA MIROVINU OSTVARUJU PREMA ZAKONU O POSEBNIM PRAVIMA IZ MIROVINSKOG OSIGURANJA ZAPOSLENIKA NA POSLOVIMA RAZMINIRANJA

Tablica 15 pp.2 — za lipanj 2026. (isplata u srpnju 2026.)

Razredi svota netomirovina u eurima (EUR)	Ukupno			Starosna mirovina			Invalidska mirovina			Obiteljska mirovina		
	Broj korisnika	Prosječna mirovina	Prosječan staž	Broj korisnika	Prosječna mirovina	Prosječan staž	Broj korisnika	Prosječna mirovina	Prosječan staž	Broj korisnika	Prosječna mirovina	Prosječan staž
do 70,00												
70,01 – 140,00												
140,01 – 200,00												
200,01 – 270,00	2	257,10	26 09 13	2	257,10	26 09 13						
270,01 – 340,00	9	312,90	26 07 28	9	312,90	26 07 28						
340,01 – 400,00	15	373,60	27 02 07	15	373,60	27 02 07						
400,01 – 470,00	19	430,94	28 04 16	19	430,94	28 04 16						
470,01 – 540,00	18	505,98	30 11 08	18	505,98	30 11 08						
540,01 – 600,00	17	567,16	30 02 28	16	568,62	30 06 26				1	543,81	25 00 11
600,01 – 670,00	21	636,61	27 03 18	18	637,44	27 00 05				3	631,58	28 11 29
670,01 – 800,00	93	740,12	27 06 10	91	739,75	27 09 10				2	756,87	16 03 01
800,01 – 930,00	105	864,33	30 02 10	99	864,52	30 07 14	3	845,88	19 02 15	3	876,39	27 02 26
930,01 – 1070,00	89	994,71	31 07 21	77	991,22	32 02 06	3	1.035,16	22 02 14	9	1.011,13	30 01 05
1070,01 – 1200,00	78	1.136,65	33 11 17	72	1.135,47	34 02 25	3	1.170,36	27 05 15	3	1.131,25	33 08 12
1200,01 – 1350,00	111	1.271,92	34 06 05	101	1.271,96	35 06 06	4	1.257,65	19 01 29	6	1.280,69	27 10 16
1350,01 – 1500,00	80	1.415,81	35 05 21	70	1.414,57	35 11 15	1	1.457,86	18 07 24	9	1.420,77	33 07 18
veće od 1500,00	132	1.807,90	39 00 24	119	1.814,76	40 06 23	8	1.726,48	25 00 26	5	1.774,76	26 00 02
UKUPNO	**789**	**1.114,20**	**32 10 03**	**726**	**1.103,62**	**33 04 02**	**22**	**1.338,84**	**22 10 06**	**41**	**1.180,98**	**29 02 19**

U tablici je prikazan ukupni staž korisnika mirovina, efektivni i benificirani staž, bez dodanog i pridodanog staža. U broj korisnika mirovina ***uključeni*** su i korisnici mirovina kojima je određen

Broj korisnika mirovina prema svotama mirovina - radnici na poslovima OSO u tijelima unutarnjih poslova i pravosuđa, kojima je pravo na mirovinu priznato prema propisima koji su bili na snazi do stupanja na snagu Zakona o pravima DVO, PS i OSO

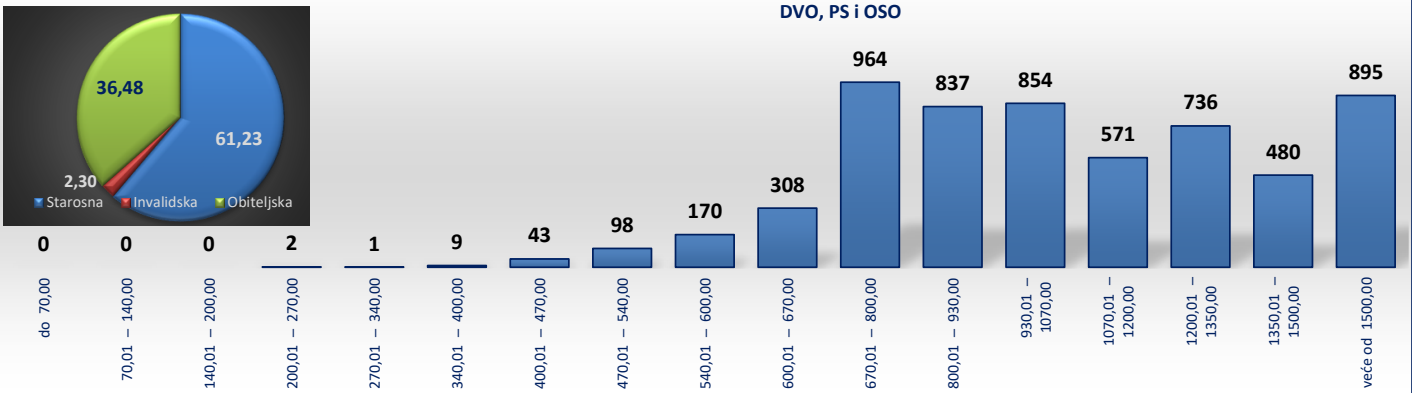

Broj korisnika mirovina prema svotama mirovina - radnici na poslovima policijskih službenika, OSO pravosuđa i službene osobe s posebnim dužnostima i ovlastima u sigurnosno obavještajnom sustavu RH koji su pravo na mirovinu ostvarili prema Zakonu o pravima

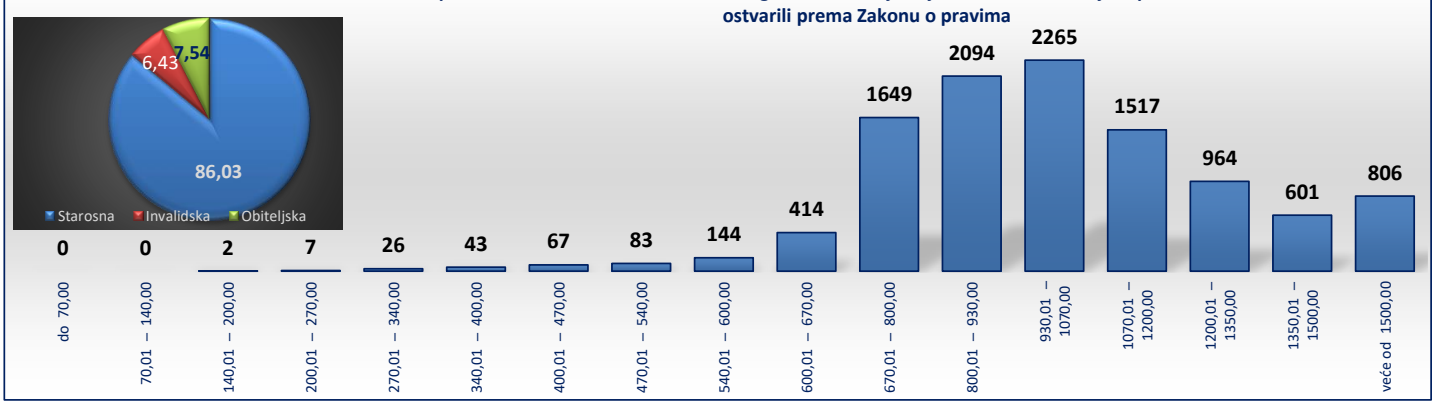

Broj korisnika mirovina prema svotama mirovina - djelatne vojne osobe (DVO)

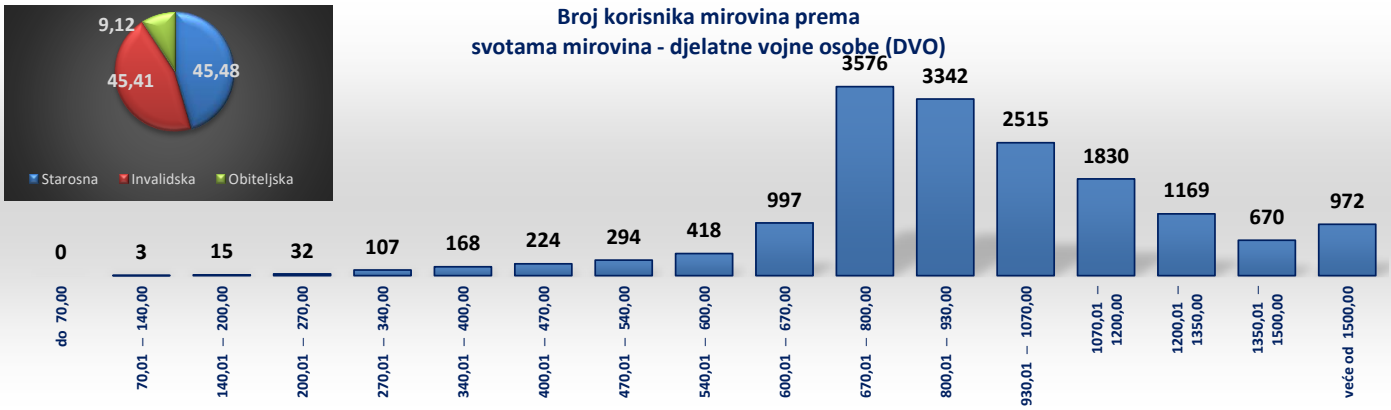

Broj korisnika mirovina prema svotama mirovina - radnici na poslovima razminiranja

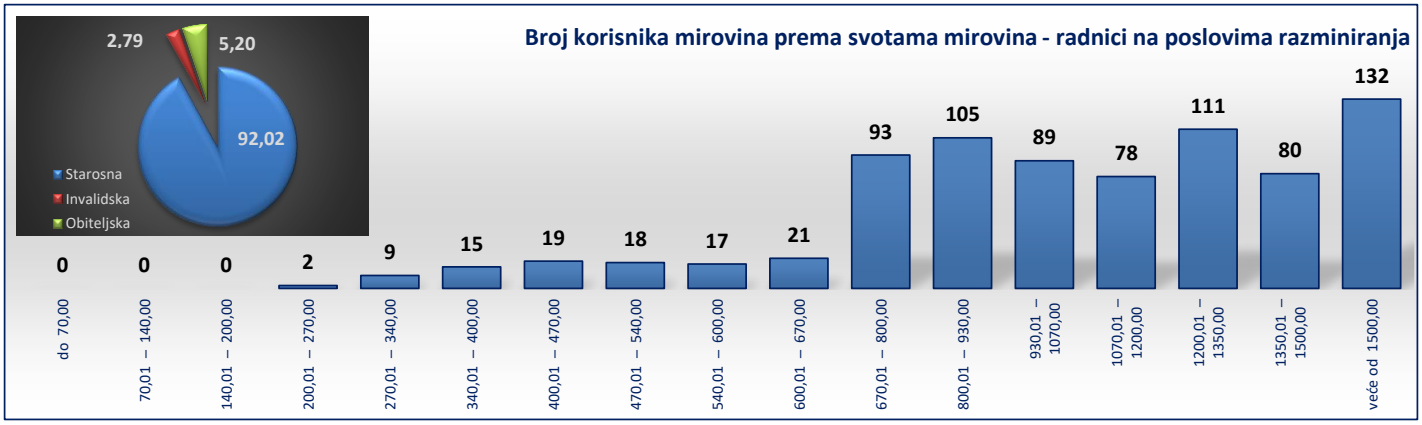

KORISNICI MIROVINA KOJI SU PRAVO NA MIROVINU OSTVARILI PREMA ZAKONU O HRVATSKIM BRANITELJIMA IZ DOMOVINSKOG RATA I ČLANOVIMA NJIHOVIH OBITELJI - ZOHBDR

Tablica 15 pp.3 za lipanj 2026. (isplata u srpnju 2026.)

Razredi svota netomirovina u eurima (EUR)	Ukupno			Najniža mirovina (članak 49. stavak 3. ZOHBDR)			Starosna mirovina prevedena iz invalidske (čl. 36. ZOHBDR)			Invalidska mirovina			Obiteljska mirovina		
	Broj korisnika	Prosječna mirovina	Prosječan staž	Broj korisnika	Prosječna mirovina	Prosječan staž	Broj korisnika	Prosječna mirovina	Prosječan staž	Broj korisnika	Prosječna mirovina	Prosječan staž	Broj korisnika	Prosječna mirovina	Prosječan staž
0	1	2	3	4	5	6	7	8	9	7	8	9	10	11	12
do 70,00															
70,01 – 140,00	1	100,00								1	100,00				
140,01 – 200,00	3	170,00	09 04 00							3	170,00	09 04 00			
200,01 – 270,00	20	237,80	09 03 20				4	229,77	06 02 15	12	235,78	09 08 12	4	251,91	11 02 23
270,01 – 340,00	43	302,54	11 02 04	2	304,82	11 00 02	4	316,47	11 02 12	33	301,46	11 05 17	4	296,47	08 10 25
340,01 – 400,00	60	371,21	18 06 09	1	350,35	13 09 03				49	373,34	16 06 26	10	362,83	28 04 18
400,01 – 470,00	182	441,48	17 01 29	2	437,48	04 03 02				100	432,82	17 10 11	80	452,42	16 07 16
470,01 – 540,00	566	508,36	19 10 26				23	513,30	21 07 18	133	514,24	17 07 16	410	506,18	20 06 13
540,01 – 600,00	1271	574,32	17 02 02	3	582,37	08 06 28	13	573,21	26 03 29	850	576,16	14 02 23	405	570,45	23 01 05
600,01 – 670,00	4586	638,40	12 06 17	2600	638,02	07 01 16	377	647,56	22 06 16	1118	637,73	16 07 16	491	634,92	24 03 21
670,01 – 800,00	8042	729,97	18 09 06	869	717,51	09 02 20	689	734,98	24 06 02	5713	731,40	18 07 03	771	728,97	25 07 23
800,01 – 930,00	5708	863,95	23 04 00	32	823,24	09 07 24	428	848,12	27 07 25	4354	863,23	22 05 08	894	876,46	26 01 09
930,01 – 1070,00	5114	995,69	23 02 12				230	993,67	27 11 22	4026	996,61	22 11 10	858	991,93	23 01 28
1070,01 – 1200,00	4412	1.131,58	23 00 02				161	1.124,06	28 03 10	3208	1.133,02	23 03 05	1043	1.128,32	21 04 11
1200,01 – 1350,00	5870	1.287,51	21 08 15				153	1.280,28	28 11 06	4745	1.291,92	21 10 00	972	1.267,12	19 11 18
1350,01 – 1500,00	4419	1.418,24	22 09 02				101	1.404,72	28 10 21	3179	1.417,41	23 08 01	1139	1.421,75	19 07 29
veće od 1500,00	32216	2.044,13	16 08 17				240	1.846,03	28 03 25	23564	2.058,97	19 01 23	8412	2.008,22	09 06 15
UKUPNO	**72513**	**1.442,93**	**18 10 04**	**3509**	**658,96**	**07 08 05**	**2423**	**959,68**	**26 01 06**	**51088**	**1.489,27**	**20 03 18**	**15493**	**1.543,28**	**15 04 27**

U tablici je prikazan ukupni staž korisnika mirovina, efektivni i benificirani staž, bez dodanog i pridodanog staža.U broj korisnika mirovina ***uključeni su*** i korisnici mirovina kojima je određen predujam (akontacija).

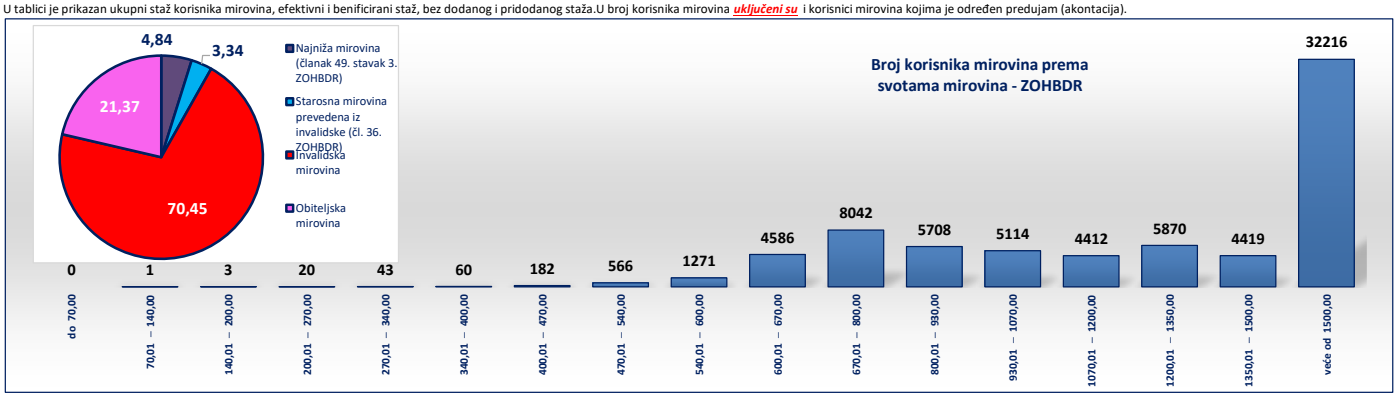

KORISNICI MIROVINA KOJIMA SU MIROVINE PRIZNATE PREMA OPĆIM PROPISIMA, A ODREĐENE PREMA ZOHBDR-u

Tablica 15 pp.4 za lipanj 2026. (isplata u srpnju 2026.)

Razredi svota netomirovina u eurima (EUR)	Ukupno			Starosna mirovina			Invalidska mirovina			Obiteljska mirovina		
	Broj korisnika	Prosječna mirovina	Prosječan staž	Broj korisnika	Prosječna mirovina	Prosječan staž	Broj korisnika	Prosječna mirovina	Prosječan staž	Broj korisnika	Prosječna mirovina	Prosječan staž
0	1	2	3	4	5	6	7	8	9	10	11	12
do 70,00	11	45,71	12 10 12	2	32,53	31 11 26	9	48,64	08 07 11			
70,01 – 140,00	40	109,46	14 10 24				38	108,79	14 09 19	2	122,27	16 09 00
140,01 – 200,00	47	167,43	20 00 19	3	165,23	19 05 00	39	167,47	19 07 00	5	168,50	24 02 01
200,01 – 270,00	41	238,96	20 09 10	5	254,38	28 06 02	21	232,97	20 11 27	15	242,20	17 10 27
270,01 – 340,00	105	310,63	27 05 23	60	312,41	30 11 09	19	305,88	23 09 28	26	310,01	22 02 01
340,01 – 400,00	246	382,63	27 05 18	25	362,76	32 03 28	8	369,89	19 06 08	213	385,44	27 02 09
400,01 – 470,00	1184	440,38	30 08 04	48	440,01	31 03 23	14	441,59	17 02 15	1122	440,38	30 09 26
470,01 – 540,00	8401	499,21	25 11 05	1330	509,76	31 08 01	62	522,75	19 02 22	7009	496,99	24 10 24
540,01 – 600,00	8206	572,00	30 00 09	4183	573,54	37 03 00	2308	572,95	19 02 22	1715	566,98	26 11 18
600,01 – 670,00	26162	637,17	31 02 06	24365	637,62	31 08 16	987	638,04	21 00 00	810	622,51	27 10 28
670,01 – 800,00	18765	719,44	30 09 00	12193	725,19	34 00 29	6373	708,34	24 04 08	199	722,31	30 09 25
800,01 – 930,00	2954	845,14	35 11 05	2155	844,37	38 08 11	722	846,36	27 10 12	77	855,34	33 11 11
930,01 – 1070,00	935	992,61	42 02 03	827	992,33	43 08 08	65	987,54	26 11 24	43	1.005,58	36 02 18
1070,01 – 1200,00	623	1.133,10	44 04 01	574	1.132,93	45 05 09	21	1.135,22	29 01 04	28	1.134,96	33 02 07
1200,01 – 1350,00	483	1.272,86	46 03 23	458	1.272,80	46 10 00	13	1.271,88	30 00 28	12	1.276,09	44 04 01
1350,01 – 1500,00	301	1.419,18	47 05 18	293	1.418,91	47 08 04	2	1.420,49	28 09 24	6	1.432,15	43 06 09
veće od 1500,00	765	1.991,49	47 04 21	745	1.995,12	47 08 15	7	1.696,53	31 05 02	13	1.942,11	38 00 19
UKUPNO	**69269**	**670,20**	**31 00 21**	**47266**	**704,13**	**34 00 03**	**10708**	**678,00**	**23 01 04**	**11295**	**520,83**	**26 03 22**

U tablici je prikazan ukupni staž korisnika mirovina, efektivni i benificirani staž, bez dodanog i pridodanog staža.U broj korisnika mirovina ***uključeni*** su i korisnici mirovina kojima je određen predujam (akontacija).

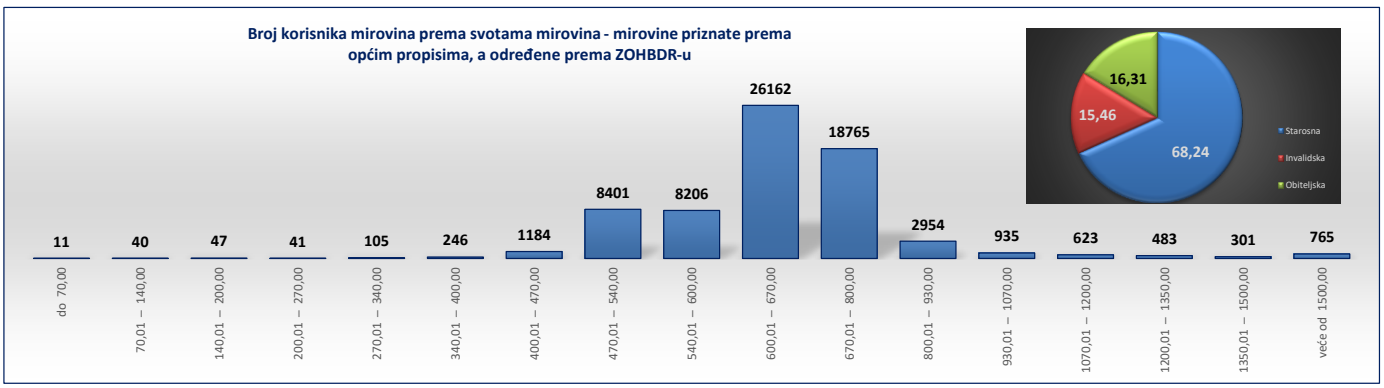

KORISNICI MIROVINA PREMA VRSTAMA I SVOTAMA MIROVINA KOJI SU PRAVO NA MIROVINU OSTVARILI PREMA UGOVORU IZMEĐU REPUBLIKE HRVATSKE I BOSNE I HERCEGOVINE O SURADNJI NA PODRUČJU PRAVA STRADALNIKA RATA U BOSNI I HERCEGOVINI KOJI SU BILI PRIPADNICI HRVATSKOG VIJEĆA OBRANE I ČLANOVA NJIHOVIH OBITELJI I GLAVI IX. ZOHBDR-a . - HVO

Tablica 15 pp.5 za lipanj 2026. (isplata u srpnju 2026.)

Razredi svota netomirovina u eurima (EUR)	Ukupno			Invalidska mirovina			Obiteljska mirovina		
	Broj korisnika	Prosječna mirovina	Prosječan staž	Broj korisnika	Prosječna mirovina	Prosječan staž	Broj korisnika	Prosječna mirovina	Prosječan staž
0	1	2	3	7	8	9	10	11	12
do 70,00	15	42,60	04 02 23	14	40,74	04 10 14	1	68,63	03 07 07
70,01 – 140,00	35	112,54	11 06 01	28	110,93	03 00 00	7	118,97	12 08 19
140,01 – 200,00	69	173,34	04 06 24	62	173,72	05 08 10	7	169,93	03 03 10
200,01 – 270,00	125	241,43	05 10 10	89	242,15	08 00 15	36	239,67	04 10 19
270,01 – 340,00	148	301,73	05 10 14	104	300,71	11 09 19	44	304,15	04 01 09
340,01 – 400,00	235	375,25	04 08 20	162	374,14	05 09 13	73	377,71	04 05 24
400,01 – 470,00	399	434,03	05 05 24	259	436,76	07 05 08	140	428,98	04 11 03
470,01 – 540,00	563	504,94	06 05 24	490	505,19	06 02 20	73	503,26	06 08 16
540,01 – 600,00	618	571,14	06 06 23	513	571,35	08 01 00	105	570,12	05 01 27
600,01 – 670,00	1083	639,21	06 05 26	961	639,20	06 10 01	122	639,30	05 04 27
670,01 – 800,00	1380	733,62	07 08 26	1221	733,88	08 02 18	159	731,65	06 00 03
800,01 – 930,00	1067	845,92	06 09 02	868	841,33	07 09 26	199	865,93	04 09 10
930,01 – 1070,00	743	1.007,96	07 03 24	642	1.007,46	10 00 09	101	1.011,12	04 04 16
1070,01 – 1200,00	321	1.140,69	05 07 26	257	1.142,73	06 03 15	64	1.132,51	04 02 16
1200,01 – 1350,00	545	1.256,45	06 04 02	489	1.254,21	07 08 19	56	1.276,00	03 09 05
1350,01 – 1500,00	235	1.415,03	05 11 20	223	1.414,13	06 05 20	12	1.431,77	03 06 20
veće od 1500,00	512	1.771,54	05 10 08	478	1.773,91	06 09 05	34	1.738,21	02 11 29
UKUPNO	**8093**	**820,05**	**06 06 16**	**6860**	**836,64**	**07 08 01**	**1233**	**727,75**	**05 00 21**

U tablici je prikazan ukupni staž korisnika mirovina, efektivni i benificirani staž, bez dodanog i pridodanog staža. U broj korisnika mirovina ***uključeni su*** i korisnici mirovina kojima je određen predujam (akontacija).

KORISNICI KOJI PRAVO NA MIROVINU OSTVARUJU PREMA ZAKONU O VATROGASTVU - VATROGASCI

Tablica 15 pp.6 za lipanj 2026. (isplata u srpnju 2026.)

Razredi svota netomirovina u eurima (EUR)	Ukupno			Starosna mirovina			Invalidska mirovina			Obiteljska mirovina		
	Broj korisnika	Prosječna mirovina	Prosječan staž	Broj korisnika	Prosječna mirovina	Prosječan staž	Broj korisnika	Prosječna mirovina	Prosječan staž	Broj korisnika	Prosječna mirovina	Prosječan staž
0	1	2	3	4	5	6	7	8	9	10	11	12
do 70,00												
70,01 – 140,00												
140,01 – 200,00												
200,01 – 270,00												
270,01 – 340,00												
340,01 – 400,00												
400,01 – 470,00	1	457,40	42 06 08	1	457,40	42 06 08						
470,01 – 540,00	1	501,65	41 02 10	1	501,65	41 02 10						
540,01 – 600,00	1	558,92	36 03 00	1	558,92	36 03 00						
600,01 – 670,00	5	639,44	34 07 26	5	639,44	34 07 26						
670,01 – 800,00	31	746,63	37 03 27	28	746,60	36 09 20				3	746,99	42 02 20
800,01 – 930,00	66	870,97	39 03 15	64	871,72	39 02 04				2	847,09	46 03 04
930,01 – 1070,00	134	1.003,39	42 05 02	128	1.003,05	42 04 08				6	1.010,75	43 09 23
1070,01 – 1200,00	134	1.138,13	45 05 23	132	1.138,58	45 04 23				2	1.108,41	50 09 04
1200,01 – 1350,00	108	1.271,25	46 02 03	108	1.271,25	46 02 03						
1350,01 – 1500,00	51	1.406,11	46 06 08	49	1.406,94	46 07 02				2	1.385,80	44 11 14
veće od 1500,00	52	1.766,21	48 07 02	52	1.766,21	48 07 02						
UKUPNO	**584**	**1.152,67**	**44 00 12**	**569**	**1.156,71**	**44 00 05**				**15**	**999,20**	**44 09 19**

U tablici je prikazan ukupni staž korisnika mirovina, efektivni i benificirani staž, bez dodanog i pridodanog staža.U broj korisnika mirovina ***uključeni*** su i korisnici mirovina kojima je određen predujam (akontacija).

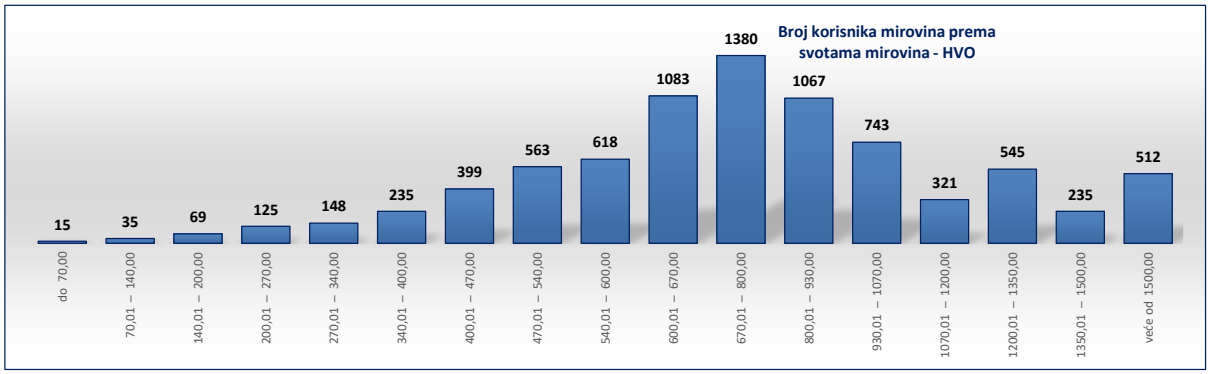

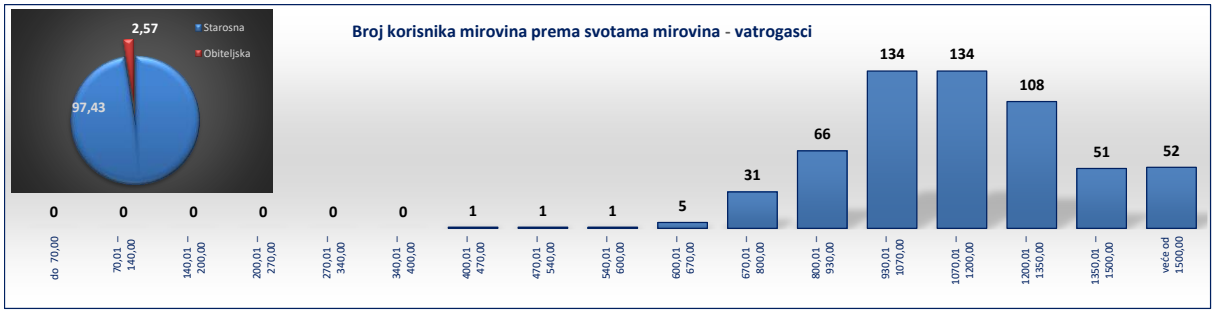

KORISNICI MIROVINA - REDOVITI ČLANOVI HRVATSKE AKADEMIJE ZNANOSTI I UMJETNOSTI - HAZU

Tablica 15 pp.7 za lipanj 2026. (isplata u srpnju 2026.)

Razredi svota netomirovina u eurima (EUR)	Ukupno			Starosna mirovina			Invalidska mirovina			Obiteljska mirovina		
	Broj korisnika	Prosječna mirovina	Prosječan staž	Broj korisnika	Prosječna mirovina	Prosječan staž	Broj korisnika	Prosječna mirovina	Prosječan staž	Broj korisnika	Prosječna mirovina	Prosječan staž
0	1	2	3	4	5	6	7	8	9	10	11	12
do 70,00	1	46,56	40 00 03							1	46,56	40 00 03
70,01 – 140,00												
140,01 – 200,00												
200,01 – 270,00												
270,01 – 340,00												
340,01 – 400,00	1	347,94	37 03 22	1	347,94	37 03 22						
400,01 – 470,00	1	410,01	00 08 00							1	410,01	00 08 00
470,01 – 540,00												
540,01 – 600,00												
600,01 – 670,00												
670,01 – 800,00												
800,01 – 930,00												
930,01 – 1070,00	1	943,13	14 04 10							1	943,13	14 04 10
1070,01 – 1200,00	1	1.146,74	30 02 28	1	1.146,74	30 02 28						
1200,01 – 1350,00	2	1.275,10	41 10 06	1	1.253,02	41 07 07				1	1.297,18	42 01 00
1350,01 – 1500,00	5	1.425,65	39 11 18	1	1.485,56	35 09 29				4	1.410,67	41 00 00
veće od 1500,00	106	2.202,82	42 03 26	74	2.359,52	42 04 01				32	1.840,43	42 03 15
UKUPNO	**118**	**2.085,35**	**41 05 16**	**78**	**2.292,79**	**42 00 07**				**40**	**1.680,83**	**40 04 10**

U tablici je prikazan ukupni staž korisnika mirovina, efektivni i benificirani staž, bez dodanog i pridodanog staža.

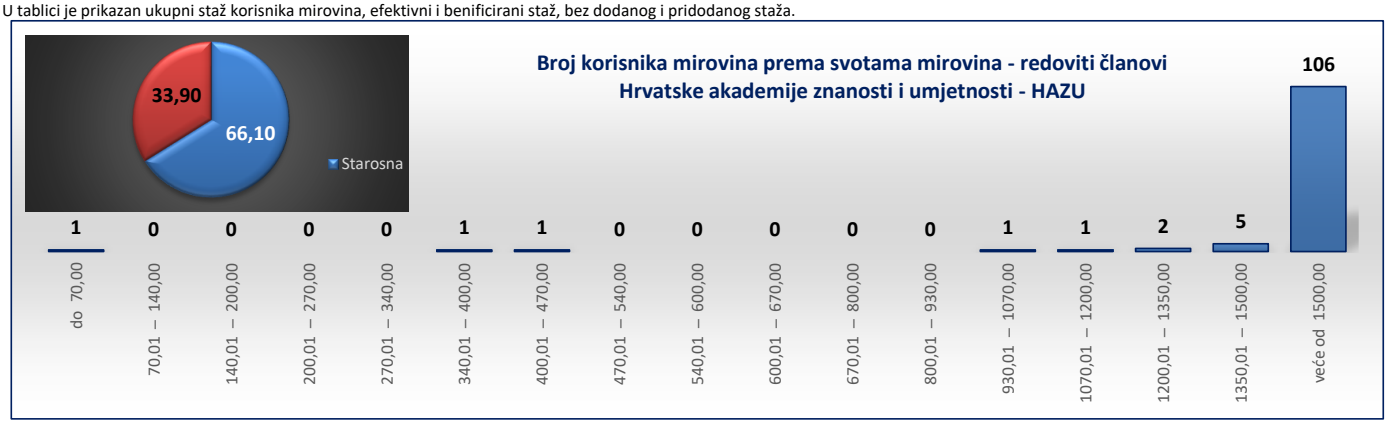

KORISNICI KOJI PRAVO NA MIROVINU OSTVARUJU PREMA ZAKONU O KAZALIŠTIMA*

Tablica 15 pp.8 za lipanj 2026. (isplata u srpnju 2026.)

Razredi svota netomirovina u eurima (EUR)	Ukupno			Starosna mirovina			Invalidska mirovina			Obiteljska mirovina		
	Broj korisnika	Prosječna mirovina	Prosječan staž	Broj korisnika	Prosječna mirovina	Prosječan staž	Broj korisnika	Prosječna mirovina	Prosječan staž	Broj korisnika	Prosječna mirovina	Prosječan staž
0	1	2	3	4	5	6	7	8	9	10	11	12
do 70,00												
70,01 – 140,00												
140,01 – 200,00												
200,01 – 270,00												
270,01 – 340,00												
340,01 – 400,00												
400,01 – 470,00												
470,01 – 540,00												
540,01 – 600,00												
600,01 – 670,00												
670,01 – 800,00	1	678,43		1	678,43							
800,01 – 930,00	3	859,26		3	859,26							
930,01 – 1070,00	11	988,85		11	988,85							
1070,01 – 1200,00	9	1.127,51		9	1.127,51							
1200,01 – 1350,00	5	1.252,14		5	1.252,14							
1350,01 – 1500,00	2	1.410,07		2	1.410,07							
veće od 1500,00	4	2.119,51		4	2.119,51							
UKUPNO	**35**	**1.195,43**		**35**	**1.195,43**							

* Kazališni umjetnici - baletni i plesni kazališni umjetnici zaposleni u izvođačkom dijelu ansambla i plesači-pjevači Ansambla Lado zaposleni u izvođačkom dijelu ansambla.

KORISNICI MIROVINA – OSIGURANICI - ČLANOVI POSADE BRODA U MEĐUNARODNOJ I NACIONALNOJ PLOVIDBI

Tablica 15 pp.9 za lipanj 2026. (isplata u srpnju 2026.)

Razredi svota netomirovina u eurima (EUR)	Ukupno			Starosna mirovina			Invalidska mirovina			Obiteljska mirovina		
	Broj korisnika	Prosječna mirovina	Prosječan staž	Broj korisnika	Prosječna mirovina	Prosječan staž	Broj korisnika	Prosječna mirovina	Prosječan staž	Broj korisnika	Prosječna mirovina	Prosječan staž
0	1	2	3	4	5	6	7	8	9	10	11	12
do 70,00												
70,01 – 140,00	1	89,30	32 08 15	1	89,30	32 08 15						
140,01 – 200,00	6	171,97		5	166,50					1	199,37	
200,01 – 270,00	4	247,98		3	247,22					1	250,26	
270,01 – 340,00	13	311,04		11	311,42					2	308,94	
340,01 – 400,00	46	370,92		45	371,35					1	351,55	
400,01 – 470,00	64	434,88		61	435,56					3	420,90	
470,01 – 540,00	40	494,97		39	495,26					1	483,51	
540,01 – 600,00	25	571,24		25	571,24							
600,01 – 670,00	11	625,28		11	625,28							
670,01 – 800,00	9	718,47		9	718,47							
800,01 – 930,00	3	869,09		3	869,09							
930,01 – 1070,00												
1070,01 – 1200,00												
1200,01 – 1350,00												
1350,01 – 1500,00												
veće od 1500,00												
UKUPNO	**222**	**455,33**	**32 08 15**	**213**	**459,71**	**32 08 15**				**9**	**351,70**	

U tablici je prikazan ukupni staž korisnika mirovina, efektivni i benificirani staž, bez dodanog i pridodanog staža. U broj korisnika mirovina ***uključeni*** su i korisnici mirovina kojima je određen predujam (akontacija).

KORISNICI MIROVINA - ZASTUPNICI U HRVATSKOM SABORU, ČLANOVI VLADE, SUCI USTAVNOG SUDA I GLAVNI DRŽAVNI REVIZOR

Tablica 15 pp.10 za lipanj 2026. (isplata u srpnju 2026.)

Razredi svota netomirovina u eurima (EUR)	Ukupno			Starosna mirovina			Invalidska mirovina			Obiteljska mirovina		
	Broj	Prosječna	Prosječan	Broj	Prosječna	Prosječan	Broj	Prosječna	Prosječan	Broj	Prosječna	Prosječan
0	1	2	3	4	5	6	7	8	9	10	11	12
do 70,00												
70,01 – 140,00												
140,01 – 200,00												
200,01 – 270,00												
270,01 – 340,00												
340,01 – 400,00												
400,01 – 470,00												
470,01 – 540,00												
540,01 – 600,00												
600,01 – 670,00												
670,01 – 800,00												
800,01 – 930,00	1	827,71	38 01 09							1	827,71	38 01 09
930,01 – 1070,00												
1070,01 – 1200,00	1	1.100,88	20 01 03							1	1.100,88	20 01 03
1200,01 – 1350,00	3	1.310,78	30 11 23							3	1.310,78	30 11 23
1350,01 – 1500,00	11	1.429,53	31 10 02	2	1.418,57	25 04 23				9	1.431,96	33 03 05
veće od 1500,00	672	2.463,93	32 09 10	499	2.554,64	32 01 28	5	3.032,40	23 05 13	168	2.177,60	34 10 10
UKUPNO	**688**	**2.438,01**	**32 08 28**	**501**	**2.550,10**	**32 01 18**	**5**	**3.032,40**	**23 05 13**	**182**	**2.113,11**	**34 07 24**

U tablici je prikazan ukupni staž korisnika mirovina, efektivni i benificirani staž, bez dodanog i pridodanog staža. U broj korisnika mirovina ***uključeni*** su i korisnici mirovina kojima je određen predujam (akontacija).

Broj korisnika mirovina prema svotama mirovina – osiguranici - članovi posade broda u međunarodnoj i nacionalnoj plovidbi

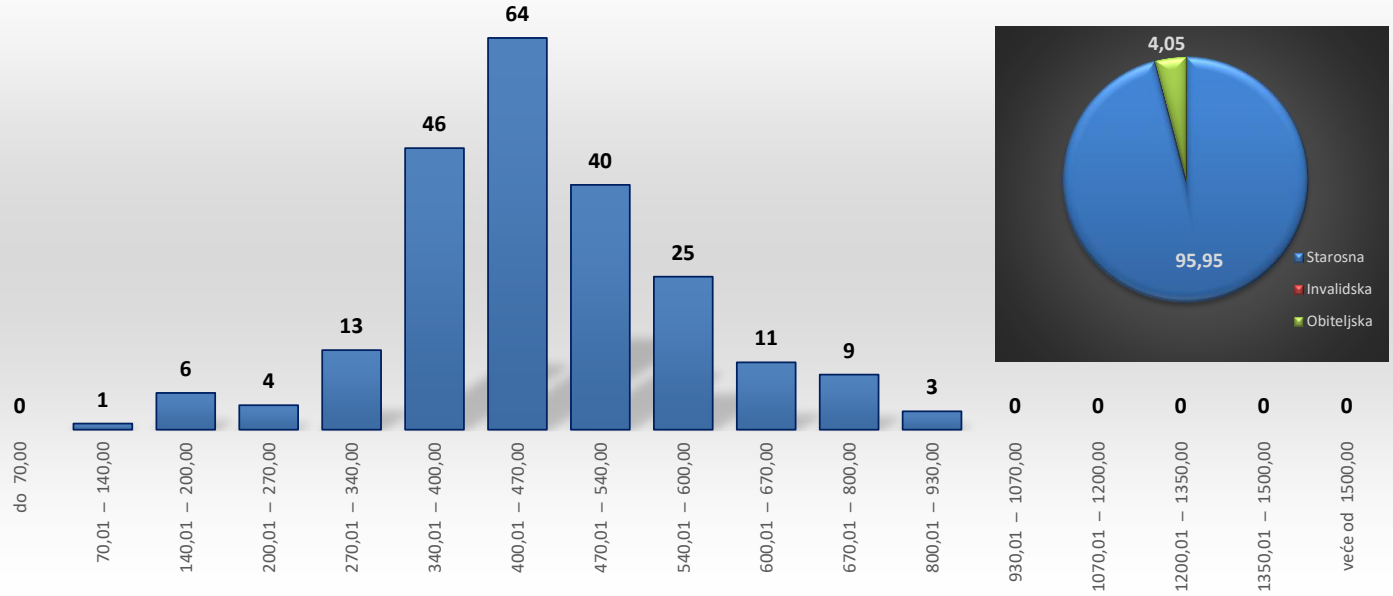

Broj korisnika mirovina prema svotama mirovina - zastupnici u Hrvatskom saboru, članovi Vlade, suci Ustavnog suda i glavni državni revizor

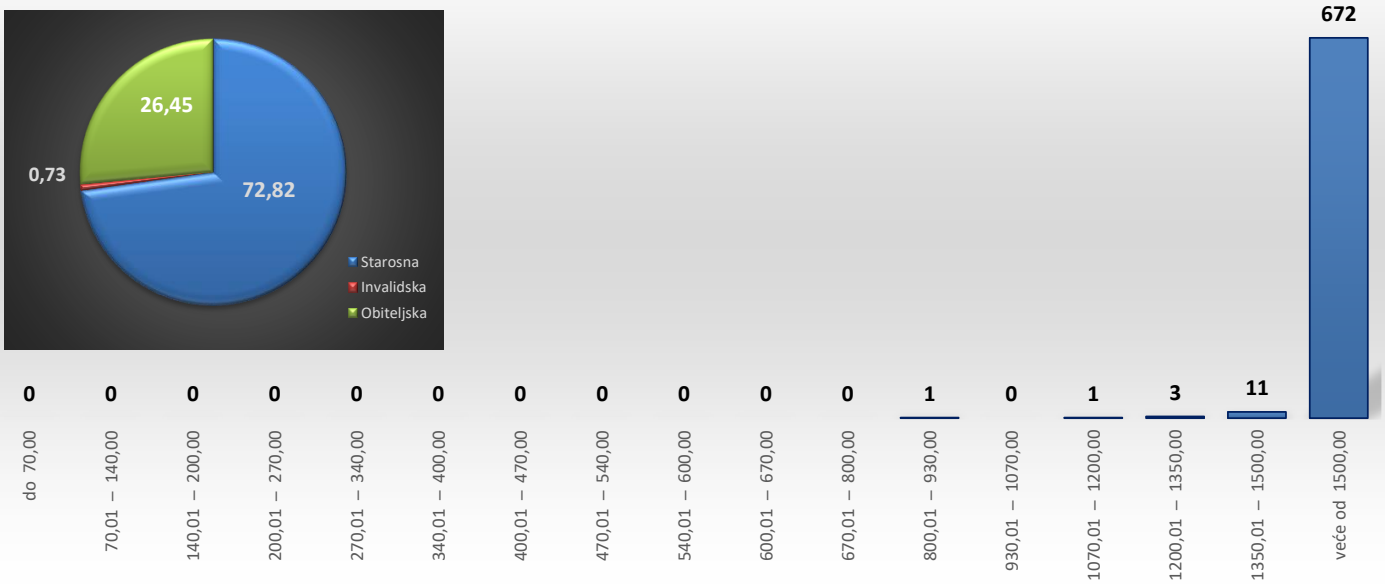

KORISNICI MIROVINA - PRIPADNICI HRVATSKE DOMOVINSKE VOJSKE OD 1941. DO 1945. GODINE

Tablica 15 pp.11 za lipanj 2026. (isplata u srpnju 2026.)

Razredi svota netomirovina u eurima (EUR)	Ukupno			Starosna mirovina			Invalidska mirovina			Obiteljska mirovina		
	Broj korisnika	Prosječna mirovina	Prosječan staž	Broj korisnika	Prosječna mirovina	Prosječan staž	Broj korisnika	Prosječna mirovina	Prosječan staž	Broj korisnika	Prosječna mirovina	Prosječan staž
0	1	2	3	4	5	6	7	8	9	10	11	12
do 70,00	1	29,09	42 02 08							1	29,09	42 02 08
70,01 – 140,00	9	99,48	27 05 21	1	110,85	24 00 26				8	98,06	27 10 26
140,01 – 200,00	28	182,07	20 10 07	1	186,71	36 03 02				27	181,90	20 03 09
200,01 – 270,00	62	230,31	21 06 02	2	259,80	19 04 01				60	229,33	21 06 29
270,01 – 340,00	46	310,15	21 07 20	5	295,30	20 03 23				41	311,96	21 09 19
340,01 – 400,00	59	375,05	25 10 14	1	364,15	19 05 12				58	375,23	25 11 25
400,01 – 470,00	91	437,82	29 05 03	2	430,98	19 10 20	1	421,06	20 08 24	88	438,17	29 08 29
470,01 – 540,00	182	500,85	34 08 18	1	516,72	31 06 27	1	515,51	20 03 06	180	500,68	34 09 24
540,01 – 600,00	76	569,72	36 01 00	1	592,04	37 04 26				75	569,42	36 00 24
600,01 – 670,00	88	631,63	36 09 29	3	631,58	32 10 22	2	628,90	24 01 29	83	631,69	37 03 08
670,01 – 800,00	103	736,21	38 07 05	2	726,82	36 05 10	2	720,05	25 06 15	99	736,72	38 10 27
800,01 – 930,00	77	855,52	40 00 21	1	833,29	39 10 06				76	855,81	40 00 22
930,01 – 1070,00	58	998,74	39 08 27	2	988,58	41 09 23	1	1.004,24	34 11 20	55	999,01	39 09 02
1070,01 – 1200,00	30	1.137,88	40 06 16	2	1.111,85	44 07 06				28	1.139,74	40 03 00
1200,01 – 1350,00	27	1.285,84	41 02 15	4	1.249,53	42 10 02				23	1.292,15	40 11 07
1350,01 – 1500,00	17	1.419,76	41 07 12	1	1.455,53	44 02 26				16	1.417,53	41 05 13
veće od 1500,00	4	1.727,99	42 02 06	2	1.667,95	37 03 11				2	1.788,04	47 01 02
UKUPNO	**958**	**611,80**	**33 08 10**	**31**	**735,50**	**32 04 09**	**7**	**662,67**	**25 00 17**	**920**	**607,25**	**33 09 21**

U tablici je prikazan ukupni staž korisnika mirovina, efektivni i benificirani staž, bez dodanog i pridodanog staža.

KORISNICI MIROVINA - SUDIONICI NARODNOOSLOBODILAČKOG RATA - NOR

Tablica 15 pp.12 za lipanj 2026. (isplata u srpnju 2026.)

Razredi svota netomirovina u eurima (EUR)	Ukupno			Starosna mirovina			Invalidska mirovina			Obiteljska mirovina		
	Broj korisnika	Prosječna mirovina	Prosječan staž	Broj korisnika	Prosječna mirovina	Prosječan staž	Broj korisnika	Prosječna mirovina	Prosječan staž	Broj korisnika	Prosječna mirovina	Prosječan staž
0	1	2	3	4	5	6	7	8	9	10	11	12
do 70,00	2	51,50	24 00 21							2	51,50	24 00 21
70,01 – 140,00	10	113,31	25 10 19	1	117,30	20 01 23				9	112,86	26 06 07
140,01 – 200,00	25	178,96	24 09 24	1	186,75	40 05 25				24	178,64	24 01 26
200,01 – 270,00	53	231,64	22 01 07	3	239,90	24 07 13				50	231,14	21 11 17
270,01 – 340,00	65	305,93	23 07 19	3	313,83	17 06 20				62	305,55	23 11 06
340,01 – 400,00	83	370,97	25 07 19	1	340,99	25 05 27	1	396,67	26 00 02	81	371,02	25 07 18
400,01 – 470,00	133	437,20	25 07 19	3	419,89	25 01 17	1	406,81	15 01 19	129	437,83	25 08 23
470,01 – 540,00	259	509,02	25 10 15	3	489,13	25 07 02	1	511,47	18 08 03	255	509,24	25 10 27
540,01 – 600,00	290	567,64	25 10 13	2	544,00	31 02 14	2	562,77	28 04 01	286	567,84	25 09 23
600,01 – 670,00	714	624,58	28 01 18	4	634,74	29 03 23	1	623,22	05 08 15	709	624,52	28 01 28
670,01 – 800,00	356	730,77	32 05 00	38	764,07	27 07 28	4	751,80	18 07 22	314	726,47	33 02 00
800,01 – 930,00	255	863,66	34 07 09	32	868,04	30 09 12	12	864,97	24 00 13	211	862,93	35 09 16
930,01 – 1070,00	189	995,70	35 05 29	15	993,96	32 00 14	8	1.020,24	22 06 05	166	994,68	36 05 06
1070,01 – 1200,00	98	1.130,44	37 10 06	5	1.115,42	35 04 12	1	1.145,97	20 04 14	92	1.131,09	38 02 00
1200,01 – 1350,00	95	1.268,83	39 01 26	7	1.256,51	36 07 01				88	1.269,81	39 04 11
1350,01 – 1500,00	60	1.401,75	41 03 18	5	1.409,76	37 03 13				55	1.401,03	41 08 01
veće od 1500,00	10	1.685,92	38 00 02	9	1.699,80	37 00 18				1	1.561,02	46 07 22
UKUPNO	**2697**	**693,39**	**29 11 21**	**132**	**887,13**	**30 04 27**	**31**	**830,92**	**22 01 12**	**2534**	**681,61**	**30 00 13**

U tablici je prikazan ukupni staž korisnika mirovina, efektivni i benificirani staž, bez dodanog i pridodanog staža.

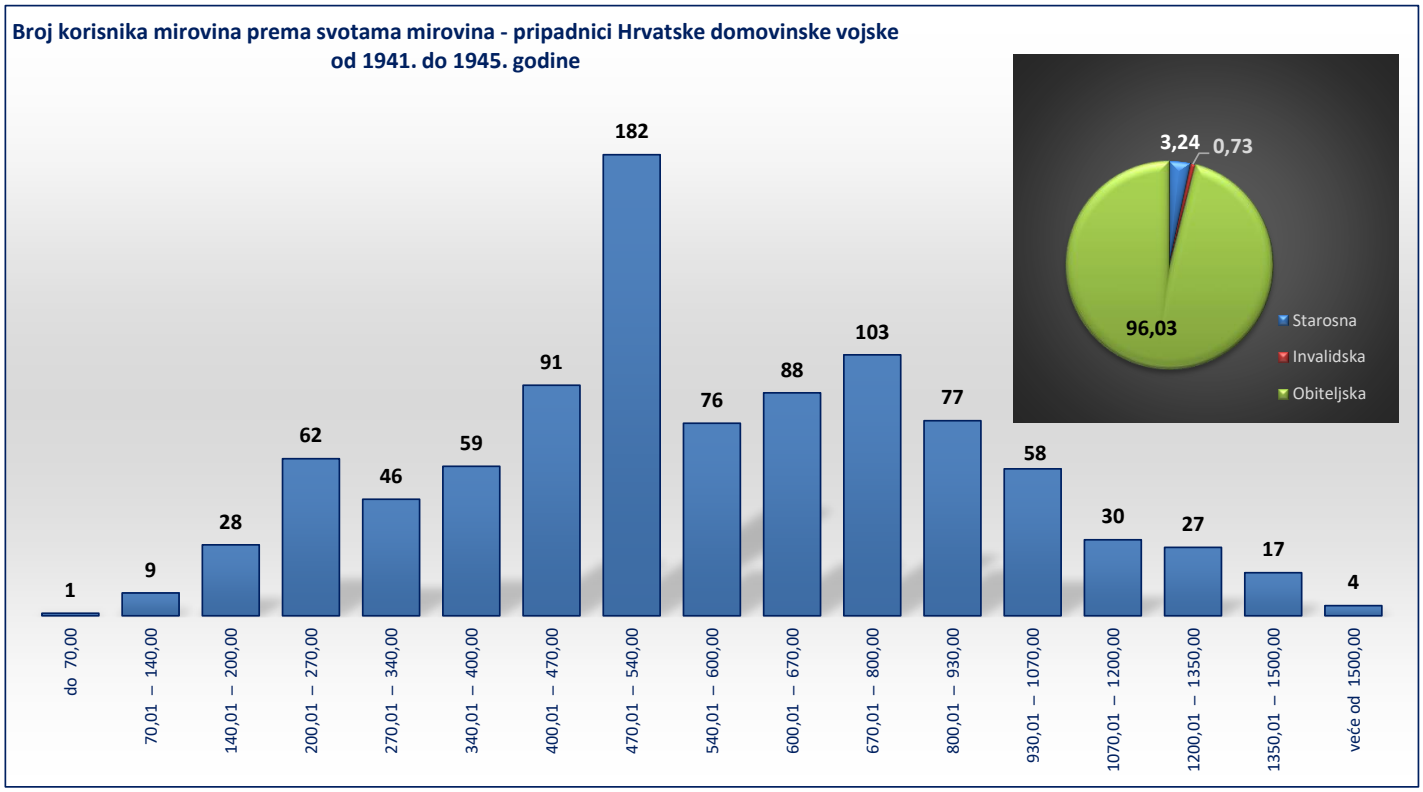
Broj korisnika mirovina prema svotama mirovina - pripadnici Hrvatske domovinske vojske od 1941. do 1945. godine
1
9
28
62
46
59
91
182
76
88
103
77
58
30
27
17
4
do 70,00
70,01 – 140,00
140,01 – 200,00
200,01 – 270,00
270,01 – 340,00
340,01 – 400,00
400,01 – 470,00
470,01 – 540,00
540,01 – 600,00
600,01 – 670,00
670,01 – 800,00
800,01 – 930,00
930,01 – 1070,00
1070,01 – 1200,00
1200,01 – 1350,00
1350,01 – 1500,00
veće od 1500,00
3,24
0,73
96,03
Starosna
Invalidska
Obiteljska

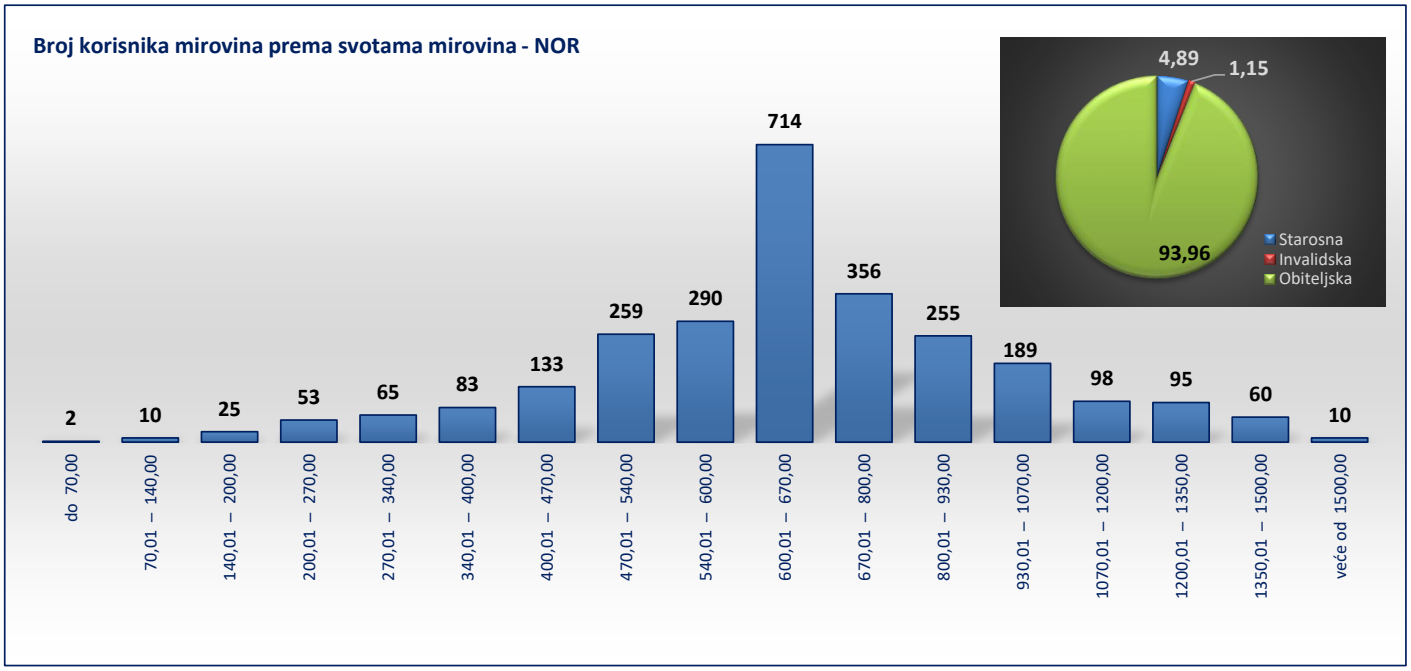
Broj korisnika mirovina prema svotama mirovina - NOR
2
10
25
53
65
83
133
259
290
714
356
255
189
98
95
60
10
do 70,00
70,01 – 140,00
140,01 – 200,00
200,01 – 270,00
270,01 – 340,00
340,01 – 400,00
400,01 – 470,00
470,01 – 540,00
540,01 – 600,00
600,01 – 670,00
670,01 – 800,00
800,01 – 930,00
930,01 – 1070,00
1070,01 – 1200,00
1200,01 – 1350,00
1350,01 – 1500,00
veće od 1500,00
4,89
1,15
93,96
Starosna
Invalidska
Obiteljska

KORISNICI MIROVINA - PRIPADNICI BIVŠE JUGOSLAVENSKE NARODNE ARMIJE - JNA

Tablica 15 pp.13 — za lipanj 2026. (isplata u srpnju 2026.)

Razredi svota netomirovina u eurima (EUR)	Ukupno			Starosna mirovina			Invalidska mirovina			Obiteljska mirovina		
	Broj korisnika	Prosječna mirovina	Prosječan staž	Broj korisnika	Prosječna mirovina	Prosječan staž	Broj korisnika	Prosječna mirovina	Prosječan staž	Broj korisnika	Prosječna mirovina	Prosječan staž
0	1	2	3	4	5	6	7	8	9	10	11	12
do 70,00												
70,01 – 140,00												
140,01 – 200,00												
200,01 – 270,00												
270,01 – 340,00												
340,01 – 400,00												
400,01 – 470,00	7	437,92								7	437,92	
470,01 – 540,00	58	517,24					1	517,35		57	517,24	
540,01 – 600,00	252	576,16		7	556,62					245	576,72	
600,01 – 670,00	577	625,91		10	656,48		56	636,09		511	624,19	
670,01 – 800,00	739	738,91		216	745,42		129	736,84		394	736,02	
800,01 – 930,00	509	851,71		124	853,45		162	849,45		223	852,39	
930,01 – 1070,00	253	985,79		96	1.003,60		94	972,43		63	978,58	
1070,01 – 1200,00	107	1.119,26		47	1.117,96		42	1.121,10		18	1.118,35	
1200,01 – 1350,00	49	1.256,00		28	1.246,94		16	1.262,18		5	1.286,95	
1350,01 – 1500,00	1	1.412,75								1	1.412,75	
veće od 1500,00	1	1.764,35		1	1.764,35							
UKUPNO	**2553**	**764,93**		**529**	**874,99**		**500**	**854,98**		**1524**	**697,19**	

KORISNICI MIROVINA - PRIPADNICI BIVŠE JUGOSLAVENSKE NARODNE ARMIJE - JNA - ČLANAK 79. ZOMO

Tablica 15 pp.14 — za lipanj 2026. (isplata u srpnju 2026.)

Razredi svota netomirovina u eurima (EUR)	Ukupno			Starosna mirovina			Invalidska mirovina			Obiteljska mirovina		
	Broj korisnika	Prosječna mirovina	Prosječan staž	Broj korisnika	Prosječna mirovina	Prosječan staž	Broj korisnika	Prosječna mirovina	Prosječan staž	Broj korisnika	Prosječna mirovina	Prosječan staž
0	1	2	3	4	5	6	7	8	9	10	11	12
do 70,00												
70,01 – 140,00												
140,01 – 200,00												
200,01 – 270,00	1	220,22	18 11 18	1	220,22	18 11 18						
270,01 – 340,00	3	306,78	20 07 02	1	278,57	18 09 18	1	329,46	16 02 27	1	312,33	26 08 22
340,01 – 400,00	3	381,67	26 02 26	2	372,56	19 03 22				1	399,90	40 01 06
400,01 – 470,00	2	440,17	28 03 11	2	440,17	28 03 11						
470,01 – 540,00	11	499,46	29 03 29	8	500,89	27 05 15	1	511,65	30 01 07	2	487,61	36 05 08
540,01 – 600,00	17	562,94	36 04 18	12	566,62	36 10 21	2	568,47	28 04 24	3	544,52	39 08 10
600,01 – 670,00	26	637,82	38 11 26	22	640,91	40 02 21	3	623,18	30 10 02	1	613,80	36 00 00
670,01 – 800,00	34	718,26	40 03 05	32	719,19	40 07 26	2	703,37	34 00 28			
800,01 – 930,00	20	855,15	41 09 00	16	850,45	42 09 14	2	892,02	30 02 15	2	855,83	44 11 21
930,01 – 1070,00	8	983,44	43 05 20	8	983,44	43 05 20						
1070,01 – 1200,00	2	1.142,97	43 09 05	2	1.142,97	43 09 05						
1200,01 – 1350,00	4	1.272,61	43 08 25	4	1.272,61	43 08 25						
1350,01 – 1500,00	1	1.377,57	45 09 00	1	1.377,57	45 09 00						
veće od 1500,00	5	1.920,78	51 03 11	5	1.920,78	51 03 11						
UKUPNO	**137**	**748,63**	**38 07 04**	**116**	**774,81**	**39 05 18**	**11**	**639,85**	**29 05 21**	**10**	**564,65**	**38 05 20**

U tablici je prikazan ukupni staž korisnika mirovina, efektivni i beneficirani staž, bez dodanog i pridodanog staža.

KORISNICI MIROVINA - BIVŠI POLITIČKI ZATVORENICI

Tablica 15 pp.15 — za lipanj 2026. (isplata u srpnju 2026.)

Razredi svota netomirovina u eurima (EUR)	Ukupno			Starosna mirovina			Invalidska mirovina			Obiteljska mirovina		
	Broj korisnika	Prosječna mirovina	Prosječan staž	Broj korisnika	Prosječna mirovina	Prosječan staž	Broj korisnika	Prosječna mirovina	Prosječan staž	Broj korisnika	Prosječna mirovina	Prosječan staž
0	1	2	3	4	5	6	7	8	9	10	11	12
do 70,00	41	49,38	28 04 13	13	51,39	30 00 27	2	45,96	18 02 16	26	48,64	28 03 16
70,01 – 140,00	36	109,03	29 00 22	11	111,07	31 08 02	1	129,40	37 09 26	24	107,24	27 06 04
140,01 – 200,00	33	173,99	29 08 00	10	172,73	31 00 11	3	167,70	25 11 05	20	175,57	29 06 14
200,01 – 270,00	32	226,85	34 07 09	16	228,85	36 04 12	4	231,79	27 05 04	12	222,52	34 07 24
270,01 – 340,00	30	307,51	30 06 22	13	306,23	31 04 15	2	317,22	13 01 14	15	307,32	32 02 03
340,01 – 400,00	22	366,83	27 09 28	9	372,64	27 02 05	1	344,50	31 01 12	12	364,33	28 00 07
400,01 – 470,00	41	437,94	22 10 01	11	431,38	23 06 25	4	444,54	16 00 20	26	439,70	23 06 23
470,01 – 540,00	46	507,16	20 01 17	13	508,99	23 10 29	3	520,36	15 10 17	30	505,04	18 11 05
540,01 – 600,00	44	567,07	20 02 04	10	574,40	21 02 20	2	574,09	21 09 00	32	564,34	19 09 04
600,01 – 670,00	72	634,74	24 05 23	13	636,12	21 08 00	6	639,94	17 09 17	53	633,81	25 11 06
670,01 – 800,00	162	742,50	28 04 22	41	744,27	28 08 08	20	739,49	23 04 11	101	742,37	29 03 08
800,01 – 930,00	232	866,34	33 01 12	60	870,08	33 04 28	24	869,06	25 07 14	148	864,39	34 02 17
930,01 – 1070,00	221	997,52	35 09 22	77	1.001,18	38 06 29	28	992,06	28 05 26	116	996,41	35 08 25
1070,01 – 1200,00	145	1.131,40	38 03 07	48	1.127,89	39 03 22	12	1.128,92	28 04 25	85	1.133,73	39 00 27
1200,01 – 1350,00	116	1.264,37	39 10 02	35	1.258,96	39 04 24	4	1.293,69	26 02 08	77	1.265,31	40 08 28
1350,01 – 1500,00	119	1.410,22	39 00 00	33	1.422,28	37 08 18	7	1.391,43	25 05 02	79	1.406,85	40 09 01
veće od 1500,00	188	1.918,56	38 08 29	90	1.994,19	40 04 00	30	1.869,85	28 05 18	68	1.839,95	41 01 29
UKUPNO	**1580**	**967,81**	**33 03 21**	**503**	**1.042,57**	**35 00 23**	**153**	**1.038,82**	**25 08 29**	**924**	**915,35**	**33 07 09**

U tablici je prikazan ukupni staž korisnika mirovina, efektivni i beneficirani staž, bez dodanog i pridodanog staža.

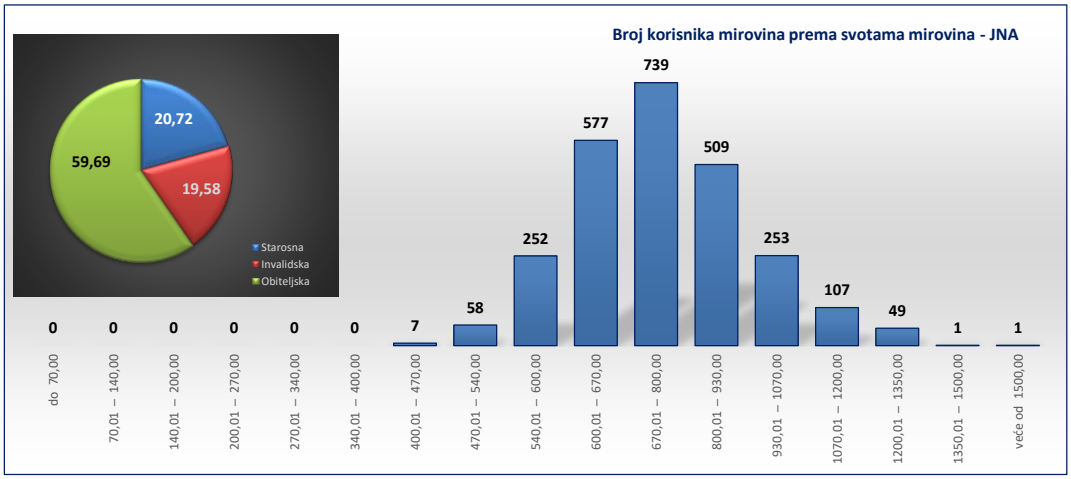
Broj korisnika mirovina prema svotama mirovina - JNA
20,72
19,58
59,69
Starosna
Invalidska
Obiteljska
0 0 0 0 0 0 7 58 252 577 739 509 253 107 49 1 1
do 70,00
70,01 – 140,00
140,01 – 200,00
200,01 – 270,00
270,01 – 340,00
340,01 – 400,00
400,01 – 470,00
470,01 – 540,00
540,01 – 600,00
600,01 – 670,00
670,01 – 800,00
800,01 – 930,00
930,01 – 1070,00
1070,01 – 1200,00
1200,01 – 1350,00
1350,01 – 1500,00
veće od 1500,00

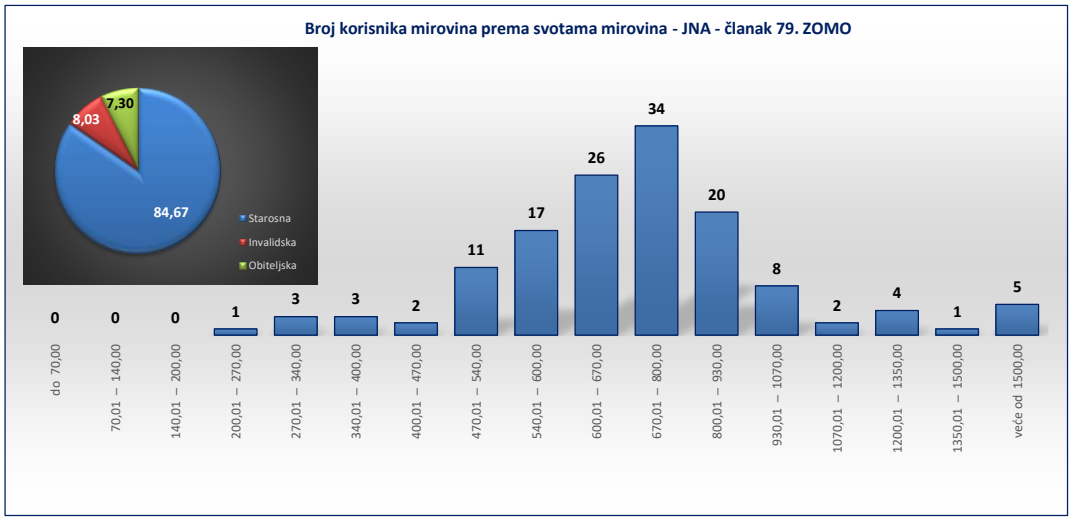
Broj korisnika mirovina prema svotama mirovina - JNA - članak 79. ZOMO
7,30
8,03
84,67
Starosna
Invalidska
Obiteljska
0 0 0 1 3 3 2 11 17 26 34 20 8 2 4 1 5
do 70,00
70,01 – 140,00
140,01 – 200,00
200,01 – 270,00
270,01 – 340,00
340,01 – 400,00
400,01 – 470,00
470,01 – 540,00
540,01 – 600,00
600,01 – 670,00
670,01 – 800,00
800,01 – 930,00
930,01 – 1070,00
1070,01 – 1200,00
1200,01 – 1350,00
1350,01 – 1500,00
veće od 1500,00

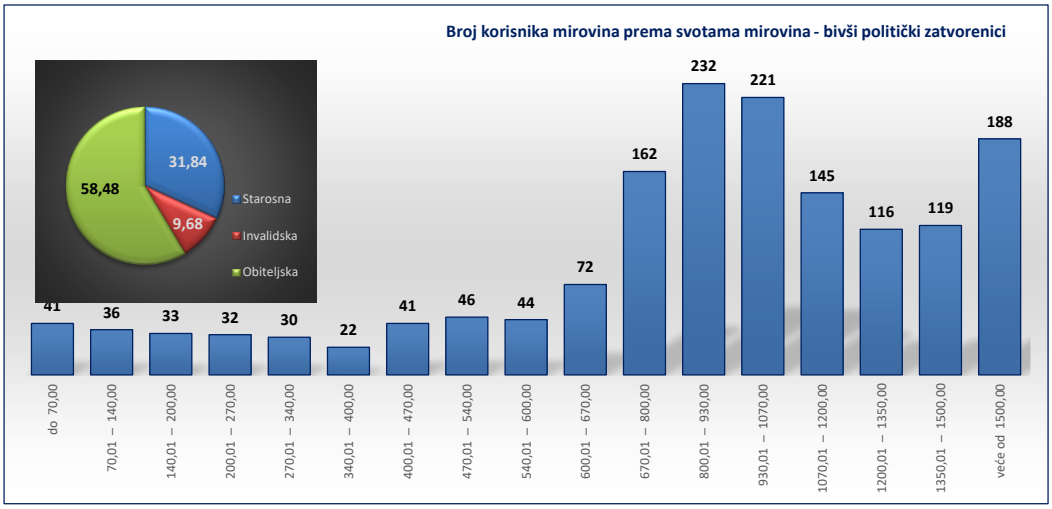
Broj korisnika mirovina prema svotama mirovina - bivši politički zatvorenici
31,84
9,68
58,48
Starosna
Invalidska
Obiteljska
41 36 33 32 30 22 41 46 44 72 162 232 221 145 116 119 188
do 70,00
70,01 – 140,00
140,01 – 200,00
200,01 – 270,00
270,01 – 340,00
340,01 – 400,00
400,01 – 470,00
470,01 – 540,00
540,01 – 600,00
600,01 – 670,00
670,01 – 800,00
800,01 – 930,00
930,01 – 1070,00
1070,01 – 1200,00
1200,01 – 1350,00
1350,01 – 1500,00
veće od 1500,00

KORISNICI MIROVINA - RADNICI U ISTARSKIM UGLJENOKOPIMA "TUPLJAK" d.d. LABIN

Tablica 15 pp.16 za lipanj 2026. (isplata u srpnju 2026.)

Razredi svota netomirovina u eurima (EUR)	Ukupno			Starosna mirovina			Invalidska mirovina			Obiteljska mirovina		
	Broj korisnika	Prosječna mirovina	Prosječan staž	Broj korisnika	Prosječna mirovina	Prosječan staž	Broj korisnika	Prosječna mirovina	Prosječan staž	Broj korisnika	Prosječna mirovina	Prosječan staž
0	1	2	3	4	5	6	7	8	9	10	11	12
do 70,00												
70,01 – 140,00												
140,01 – 200,00												
200,01 – 270,00												
270,01 – 340,00												
340,01 – 400,00												
400,01 – 470,00	2	442,20	25 03 07							2	442,20	25 03 07
470,01 – 540,00	8	507,84	24 02 07	1	513,12	25 06 29	1	497,86	16 11 20	6	508,63	25 01 28
540,01 – 600,00	10	579,84	24 07 28	5	583,30	26 01 13	2	568,64	15 07 10	3	581,52	28 02 28
600,01 – 670,00	16	637,16	27 08 14	9	643,71	28 05 17	1	605,15	18 02 00	6	632,67	28 01 21
670,01 – 800,00	55	734,06	28 08 00	31	737,47	28 09 21	12	756,67	22 04 29	12	702,65	34 06 19
800,01 – 930,00	60	865,50	29 04 23	27	859,75	31 06 13	25	878,59	25 01 18	8	843,98	35 06 00
930,01 – 1070,00	50	991,39	30 04 05	15	993,12	34 09 26	33	991,52	28 00 06	2	976,27	35 02 06
1070,01 – 1200,00	27	1.132,08	33 07 09	7	1.124,96	36 05 00	19	1.137,39	32 04 23	1	1.081,00	36 10 26
1200,01 – 1350,00	9	1.243,44	32 06 03				9	1.243,44	32 06 03			
1350,01 – 1500,00	4	1.385,69	36 01 18				4	1.385,69	36 01 18			
veće od 1500,00												
UKUPNO	**241**	**871,84**	**29 07 11**	**95**	**821,78**	**30 10 20**	**106**	**984,43**	**27 09 01**	**40**	**692,35**	**31 06 09**

U tablici je prikazan ukupni staž korisnika mirovina, efektivni i benificirani staž, bez dodanog i pridodanog staža.

KORISNICI MIROVINA - RADNICI PROFESIONALNO IZLOŽENI AZBESTU

Tablica 15 pp.17 za lipanj 2026. (isplata u srpnju 2026.)

Razredi svota netomirovina u eurima (EUR)	Ukupno			Starosna mirovina			Invalidska mirovina			Obiteljska mirovina		
	Broj korisnika	Prosječna mirovina	Prosječan staž	Broj korisnika	Prosječna mirovina	Prosječan staž	Broj korisnika	Prosječna mirovina	Prosječan staž	Broj korisnika	Prosječna mirovina	Prosječan staž
0	1	2	3	4	5	6	7	8	9	10	11	12
do 70,00	1	66,23								1	66,23	
70,01 – 140,00												
140,01 – 200,00	1	181,66		1	181,66							
200,01 – 270,00	1	208,25		1	208,25							
270,01 – 340,00	1	286,44								1	286,44	
340,01 – 400,00												
400,01 – 470,00	4	445,93		2	442,52					2	449,34	
470,01 – 540,00	19	502,76		5	504,00					14	502,31	
540,01 – 600,00	106	579,20		91	581,13					15	567,49	
600,01 – 670,00	228	632,17		217	632,31					11	629,38	
670,01 – 800,00	278	727,61		272	727,25					6	743,71	
800,01 – 930,00	94	855,11		88	855,43					6	850,52	
930,01 – 1070,00	26	987,49		25	985,06					1	1.048,39	
1070,01 – 1200,00	11	1.125,25		11	1.125,25							
1200,01 – 1350,00	7	1.254,78		7	1.254,78							
1350,01 – 1500,00	3	1.415,72		3	1.415,72							
veće od 1500,00	2	1.587,14		2	1.587,14							
UKUPNO	**782**	**709,11**		**725**	**717,50**					**57**	**602,33**	

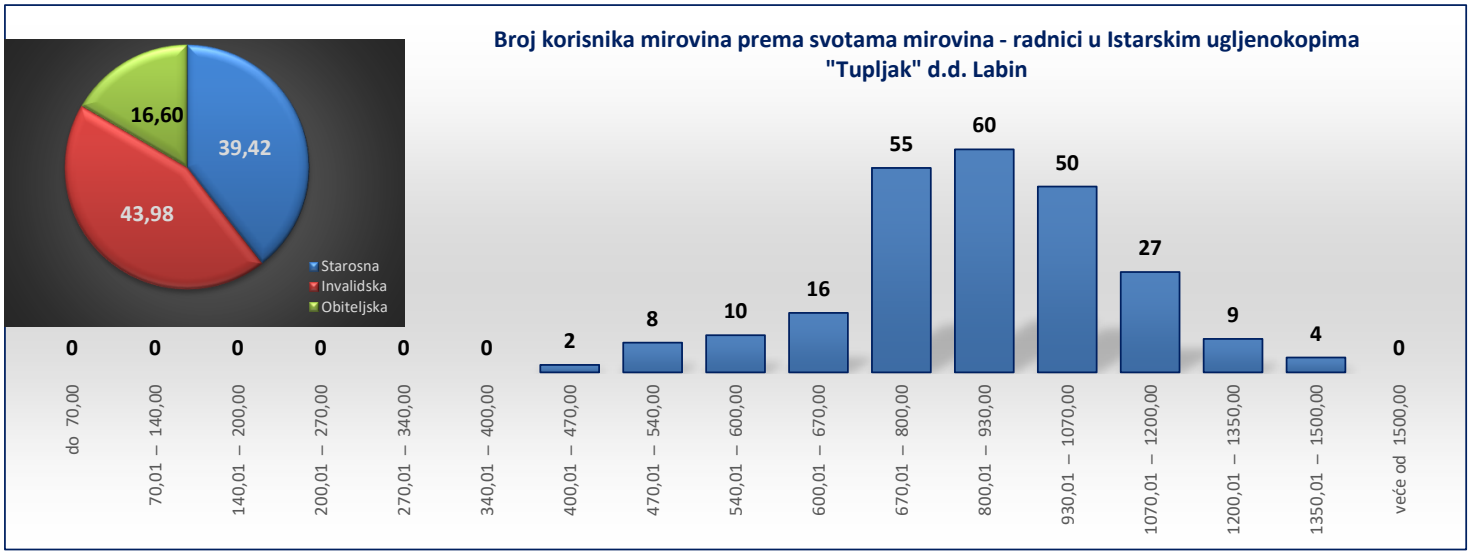
Broj korisnika mirovina prema svotama mirovina - radnici u Istarskim ugljenokopima "Tupljak" d.d. Labin
16,60
39,42
43,98
Starosna
Invalidska
Obiteljska
0 0 0 0 0 0 2 8 10 16 55 60 50 27 9 4 0
do 70,00
70,01 – 140,00
140,01 – 200,00
200,01 – 270,00
270,01 – 340,00
340,01 – 400,00
400,01 – 470,00
470,01 – 540,00
540,01 – 600,00
600,01 – 670,00
670,01 – 800,00
800,01 – 930,00
930,01 – 1070,00
1070,01 – 1200,00
1200,01 – 1350,00
1350,01 – 1500,00
veće od 1500,00

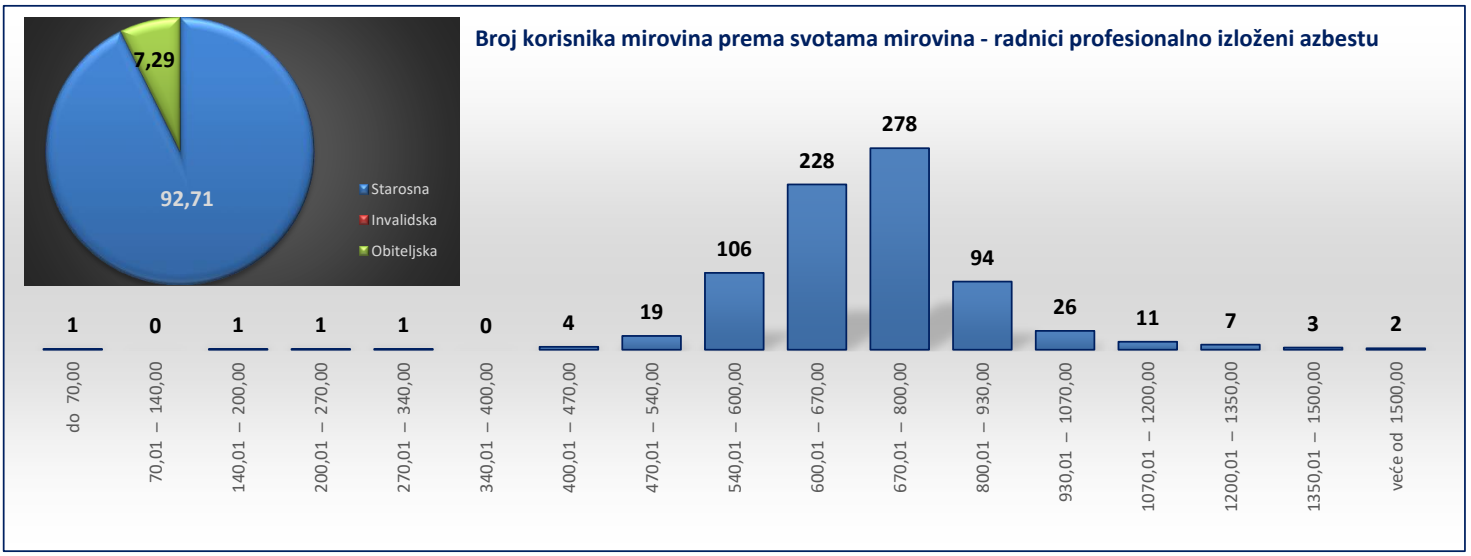
Broj korisnika mirovina prema svotama mirovina - radnici profesionalno izloženi azbestu
7,29
92,71
Starosna
Invalidska
Obiteljska
1 0 1 1 1 0 4 19 106 228 278 94 26 11 7 3 2
do 70,00
70,01 – 140,00
140,01 – 200,00
200,01 – 270,00
270,01 – 340,00
340,01 – 400,00
400,01 – 470,00
470,01 – 540,00
540,01 – 600,00
600,01 – 670,00
670,01 – 800,00
800,01 – 930,00
930,01 – 1070,00
1070,01 – 1200,00
1200,01 – 1350,00
1350,01 – 1500,00
veće od 1500,00

KORISNICI MIROVINA - ČLANOVI IZVRŠNOG VIJEĆA SABORA, SAVEZNOG IZVRŠNOG VIJEĆA I ADMINISTRATIVNO UMIROVLJENI JAVNI SLUŽBENICI

Tablica 15 pp.18 — za lipanj 2026. (isplata u srpnju 2026.)

Razredi svota netomirovina u eurima (EUR)	Ukupno			Starosna mirovina			Invalidska mirovina			Obiteljska mirovina		
	Broj korisnika	Prosječna mirovina	Prosječan staž	Broj korisnika	Prosječna mirovina	Prosječan staž	Broj korisnika	Prosječna mirovina	Prosječan staž	Broj korisnika	Prosječna mirovina	Prosječan staž
0	1	2	3	4	5	6	7	8	9	10	11	12
do 70,00												
70,01 – 140,00												
140,01 – 200,00												
200,01 – 270,00												
270,01 – 340,00	1	339,23	10 00 00							1	339,23	10 00 00
340,01 – 400,00												
400,01 – 470,00	1	444,81								1	444,81	
470,01 – 540,00	5	495,97	30 07 01	1	470,99	30 07 01				4	502,21	
540,01 – 600,00	6	564,68	18 04 10	1	582,85	25 07 17				5	561,05	16 06 17
600,01 – 670,00	3	647,04	31 03 18	1	658,49	32 02 22				2	641,31	30 04 15
670,01 – 800,00	7	727,86	28 07 02	5	729,78	28 03 07				2	723,04	29 02 17
800,01 – 930,00	11	870,90	29 05 14	6	879,72	28 04 16				5	860,31	30 09 01
930,01 – 1070,00	5	992,93	27 11 03	5	992,93	27 11 03						
1070,01 – 1200,00	3	1.143,13	32 08 11	3	1.143,13	32 08 11						
1200,01 – 1350,00	3	1.213,72	29 05 19	3	1.213,72	29 05 19						
1350,01 – 1500,00	1	1.450,18	43 02 16							1	1.450,18	43 02 16
veće od 1500,00												
UKUPNO	**46**	**798,98**	**27 10 23**	**25**	**906,99**	**29 00 26**				**21**	**670,41**	**25 10 09**

U tablici je prikazan ukupni staž korisnika mirovina, efektivni i benificirani staž, bez dodanog i pridodanog staža.

KORISNICI MIROVINA - SLUŽBENICI U SAVEZNIM TIJELIMA BIVŠE SFRJ

Tablica 15 pp.19 — za lipanj 2026. (isplata u srpnju 2026.)

Razredi svota netomirovina u eurima (EUR)	Ukupno			Starosna mirovina			Invalidska mirovina			Obiteljska mirovina		
	Broj korisnika	Prosječna mirovina	Prosječan staž	Broj korisnika	Prosječna mirovina	Prosječan staž	Broj korisnika	Prosječna mirovina	Prosječan staž	Broj korisnika	Prosječna mirovina	Prosječan staž
0	1	2	3	4	5	6	7	8	9	10	11	12
do 70,00												
70,01 – 140,00												
140,01 – 200,00												
200,01 – 270,00												
270,01 – 340,00												
340,01 – 400,00												
400,01 – 470,00												
470,01 – 540,00												
540,01 – 600,00	1	595,00		1	595,00							
600,01 – 670,00	2	631,54								2	631,54	
670,01 – 800,00	2	755,78		1	742,68					1	768,88	
800,01 – 930,00	1	896,19								1	896,19	
930,01 – 1070,00	2	966,74								2	966,74	
1070,01 – 1200,00	3	1.156,60		1	1.156,82					2	1.156,49	
1200,01 – 1350,00												
1350,01 – 1500,00												
veće od 1500,00												
UKUPNO	**11**	**879,01**		**3**	**831,50**					**8**	**896,83**	

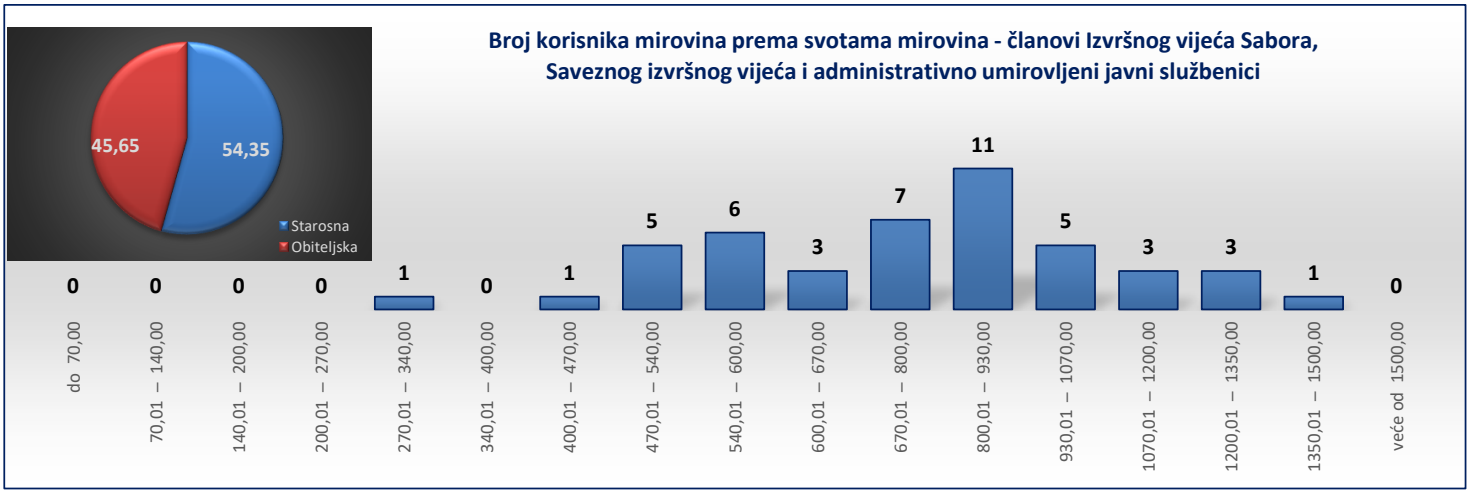
Broj korisnika mirovina prema svotama mirovina - članovi Izvršnog vijeća Sabora, Saveznog izvršnog vijeća i administrativno umirovljeni javni službenici
45,65
54,35
Starosna
Obiteljska
0
0
0
0
1
0
1
5
6
3
7
11
5
3
3
1
0
do 70,00
70,01 – 140,00
140,01 – 200,00
200,01 – 270,00
270,01 – 340,00
340,01 – 400,00
400,01 – 470,00
470,01 – 540,00
540,01 – 600,00
600,01 – 670,00
670,01 – 800,00
800,01 – 930,00
930,01 – 1070,00
1070,01 – 1200,00
1200,01 – 1350,00
1350,01 – 1500,00
veće od 1500,00

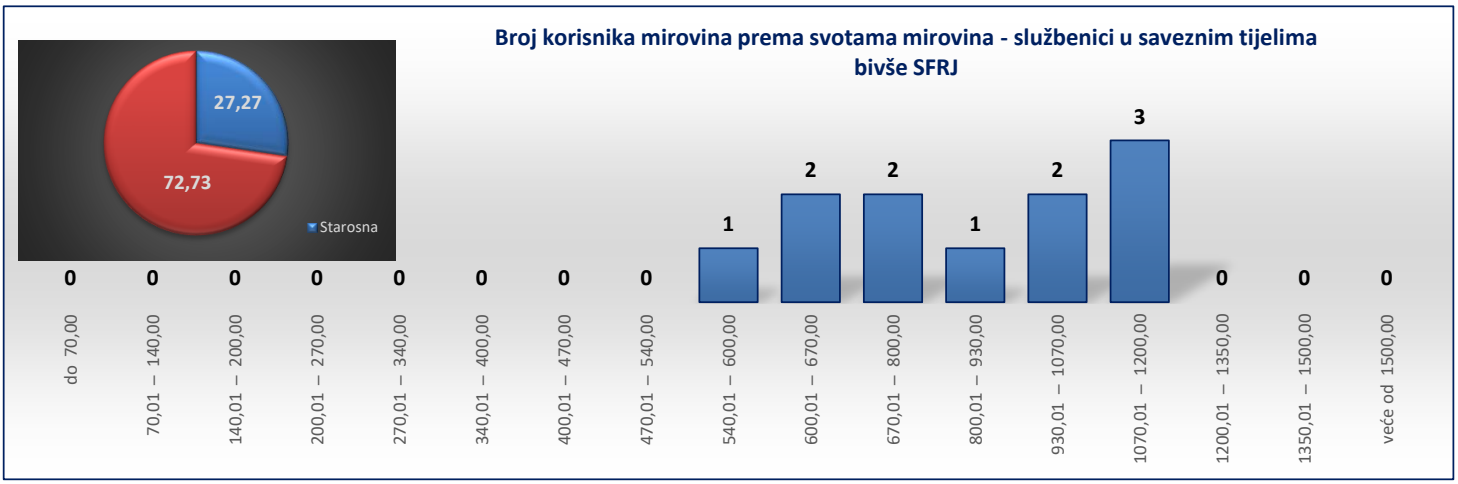
Broj korisnika mirovina prema svotama mirovina - službenici u saveznim tijelima bivše SFRJ
27,27
72,73
Starosna
0
0
0
0
0
0
0
0
1
2
2
1
2
3
0
0
0
do 70,00
70,01 – 140,00
140,01 – 200,00
200,01 – 270,00
270,01 – 340,00
340,01 – 400,00
400,01 – 470,00
470,01 – 540,00
540,01 – 600,00
600,01 – 670,00
670,01 – 800,00
800,01 – 930,00
930,01 – 1070,00
1070,01 – 1200,00
1200,01 – 1350,00
1350,01 – 1500,00
veće od 1500,00

KORISNICI *STAROSNE MIROVINE* KOJI SU PRAVO NA MIROVINU OSTVARILI PREMA *ZAKONIMA* O MIROVINSKOM OSIGURANJU - *BEZ MEĐUNARODNIH UGOVORA*

Tablica 15 - svi SM

za lipanj 2026. (isplata u srpnju 2026.)

Razredi svota netomirovina u eurima (EUR)	Ukupno			Muškarci			Žene		
	Broj korisnika	Prosječna mirovina	Prosječan staž	Broj korisnika	Prosječna mirovina	Prosječan staž	Broj korisnika	Prosječna mirovina	Prosječan staž
0	1	2	3	4	5	6	7	8	9
do 70,00	597	57,42	15 08 11	88	56,51	16 02 08	509	57,58	15 07 11
70,01 – 140,00	409	108,81	17 08 15	165	111,01	17 09 04	244	107,32	17 08 03
140,01 – 200,00	2181	172,18	17 05 04	600	176,08	17 10 28	1581	170,70	17 03 03
200,01 – 270,00	20475	246,64	16 06 27	7695	246,57	16 09 02	12780	246,69	16 05 19
270,01 – 340,00	27261	306,72	19 02 13	11439	306,78	19 06 21	15822	306,67	18 11 16
340,01 – 400,00	28378	371,27	22 04 29	10389	369,76	22 07 12	17989	372,14	22 03 17
400,01 – 470,00	31469	433,39	25 06 28	10962	433,77	25 10 05	20507	433,19	25 05 08
470,01 – 540,00	30963	500,66	28 09 11	12516	502,89	30 00 12	18447	499,16	27 11 09
540,01 – 600,00	22716	570,55	31 08 11	8357	571,38	32 07 02	14359	570,07	31 02 07
600,01 – 670,00	46384	635,62	31 02 01	26260	637,45	29 04 26	20124	633,24	33 05 15
670,01 – 800,00	63306	734,15	36 00 04	30391	732,52	36 00 03	32915	735,66	36 00 01
800,01 – 930,00	48404	862,30	38 08 02	21862	862,59	39 05 05	26542	862,05	38 00 17
930,01 – 1070,00	37802	994,92	39 09 25	17673	995,27	40 06 15	20129	994,61	39 02 05
1070,01 – 1200,00	24894	1.127,20	40 02 12	11690	1.129,91	41 01 14	13204	1.124,80	39 04 21
1200,01 – 1350,00	12361	1.268,14	40 07 02	7796	1.269,22	41 01 07	4565	1.266,31	39 08 14
1350,01 – 1500,00	7339	1.418,99	40 04 13	4764	1.418,82	40 09 23	2575	1.419,31	39 06 23
veće od 1500,00	15553	1.874,28	41 04 12	10540	1.888,32	41 07 18	5013	1.844,75	40 09 25
UKUPNO	**420492**	**725,60**	**32 01 27**	**193187**	**778,60**	**33 02 23**	**227305**	**680,56**	**31 03 04**

U broj korisnika mirovina **UKLJUČENI** su svi korisnici mirovina **ZOMO, DVO, ZOHBDR i HVO** (bez međunarodnih ugovora) te korisnici mirovina kojima je **određen predujam** (akontacija). U tablici je prikazan ukupni staž korisnika mirovina, efektivni i benificirani staž, bez dodanog i pridodanog staža.

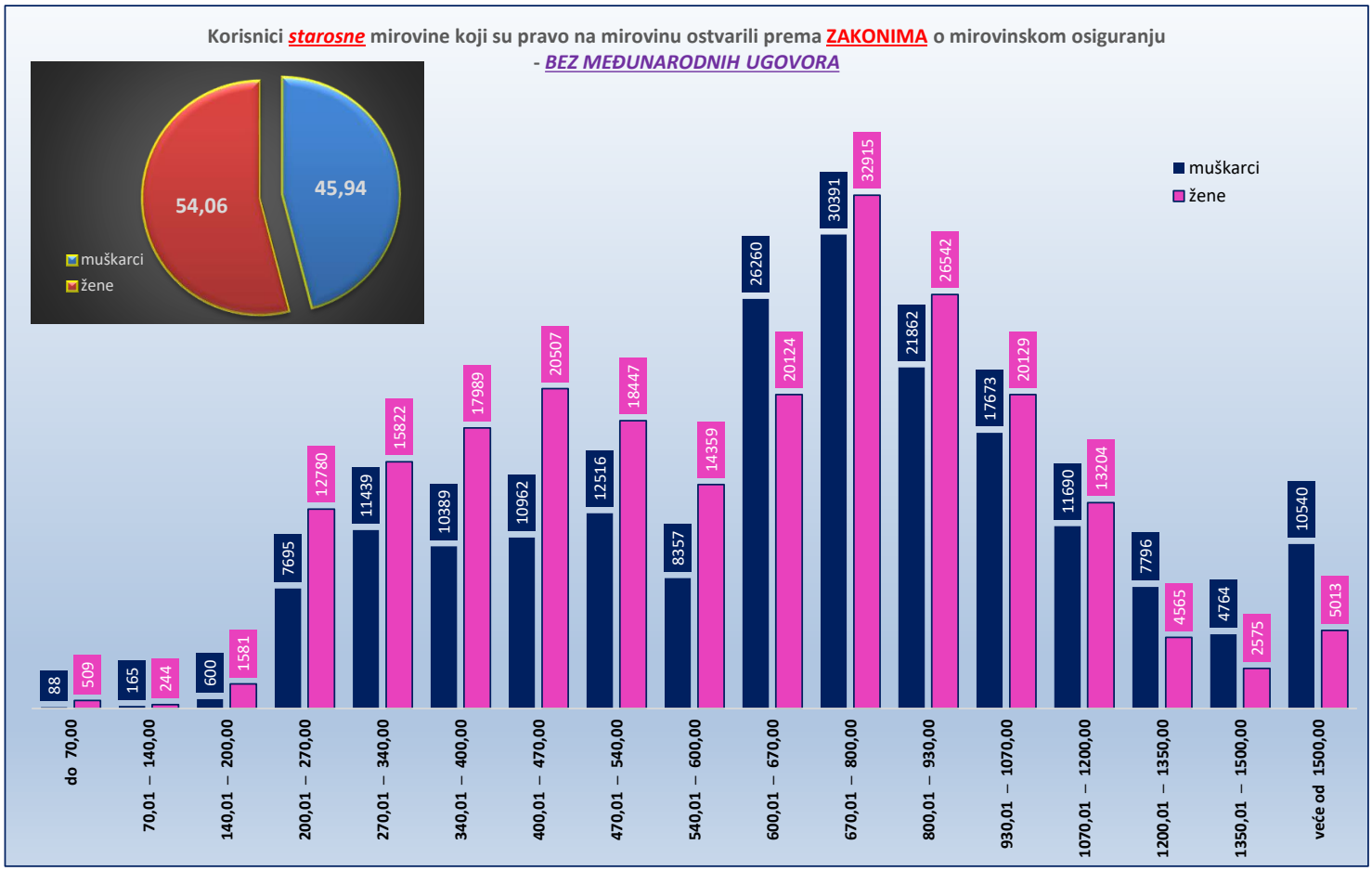

KORISNICI *STAROSNE MIROVINE ZA DUGOGODIŠNJEG OSIGURANIKA* KOJI SU PRAVO NA MIROVINU OSTVARILI PREMA *ZAKONIMA* O MIROVINSKOM OSIGURANJU - *BEZ MEĐUNARODNIH UGOVORA*

Tablica 15 - svi dugogodišnji

za lipanj 2026. (isplata u srpnju 2026.)

Razredi svota netomirovina u eurima (EUR)	Ukupno			Muškarci			Žene		
	Broj korisnika	Prosječna mirovina	Prosječan staž	Broj korisnika	Prosječna mirovina	Prosječan staž	Broj korisnika	Prosječna mirovina	Prosječan staž
0	1	2	3	4	5	6	7	8	9
do 70,00									
70,01 – 140,00	1	108,94		1	108,94				
140,01 – 200,00	1	180,29		1	180,29				
200,01 – 270,00									
270,01 – 340,00	18	320,41	42 00 20	13	317,02	42 01 02	5	329,24	41 11 25
340,01 – 400,00	17	375,43	43 06 12	13	377,36	43 06 29	4	369,17	43 04 11
400,01 – 470,00	36	445,27	42 07 16	29	443,39	42 07 16	7	453,06	
470,01 – 540,00	160	515,30	41 11 06	119	515,28	41 11 17	41	515,35	41 10 08
540,01 – 600,00	974	578,61	41 07 29	634	577,68	41 09 00	340	580,33	41 06 06
600,01 – 670,00	14633	649,68	41 08 13	10012	648,08	41 09 06	4621	653,13	41 06 22
670,01 – 800,00	22005	725,62	42 06 28	14521	726,10	42 09 06	7484	724,69	42 02 16
800,01 – 930,00	10979	859,83	42 08 05	7489	861,14	42 11 20	3490	857,03	42 00 20
930,01 – 1070,00	6288	989,47	42 10 14	4873	991,20	43 00 24	1415	983,50	42 01 27
1070,01 – 1200,00	2588	1.125,34	43 01 00	2174	1.125,93	43 02 21	414	1.122,22	42 04 06
1200,01 – 1350,00	1150	1.265,42	43 02 23	1012	1.266,50	43 04 05	138	1.257,49	42 04 21
1350,01 – 1500,00	477	1.414,66	43 02 23	426	1.413,88	43 04 03	51	1.421,17	42 03 21
veće od 1500,00	606	1.784,43	43 01 18	537	1.790,28	43 02 28	69	1.738,94	42 03 03
UKUPNO	**59933**	**799,79**	**42 05 11**	**41854**	**813,65**	**42 07 20**	**18079**	**767,73**	**42 00 01**

U broj korisnika mirovina **UKLJUČENI** su svi korisnici mirovina **ZOMO, DVO, ZOHBDR i HVO** (bez međunarodnih ugovora) te korisnici mirovina kojima je **određen predujam** (akontacija). U tablici je prikazan ukupni staž korisnika mirovina, efektivni i benificirani staž, bez dodanog i pridodanog staža.

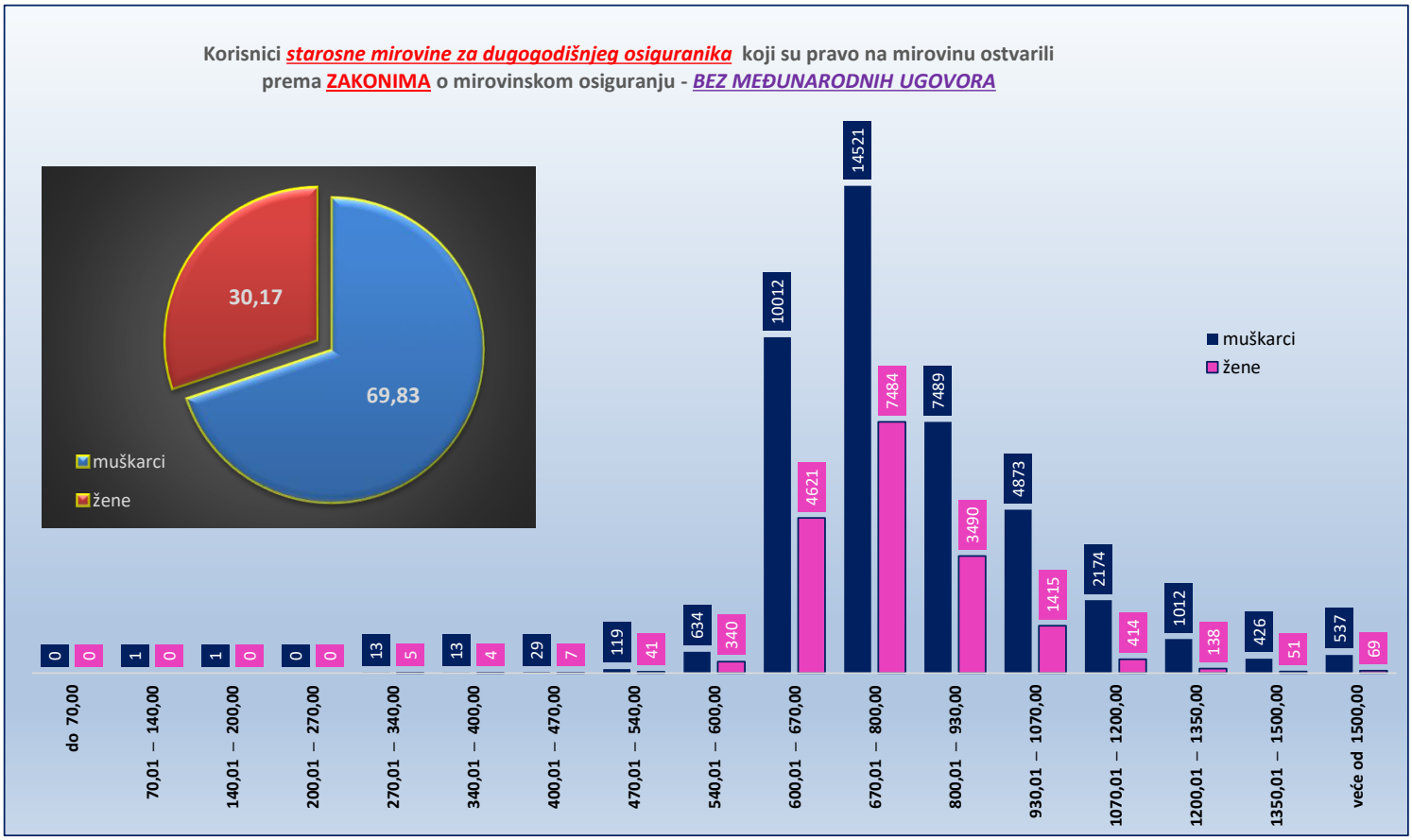

KORISNICI *STAROSNE MIROVINE PREVEDENE IZ INVALIDSKE* KOJI SU PRAVO NA MIROVINU OSTVARILI PREMA *ZAKONIMA* O MIROVINSKOM OSIGURANJU - *BEZ MEĐUNARODNIH UGOVORA*

Tablica 15 - svi prevedeni

za lipanj 2026. (isplata u srpnju 2026.)

Razredi svota netomirovina u eurima (EUR)	Ukupno			Muškarci			Žene		
	Broj korisnika	Prosječna mirovina	Prosječan staž	Broj korisnika	Prosječna mirovina	Prosječan staž	Broj korisnika	Prosječna mirovina	Prosječan staž
0	1	2	3	4	5	6	7	8	9
do 70,00	16	53,51	17 10 29	5	41,50	19 09 04	11	58,97	17 00 22
70,01 – 140,00	73	114,43	12 00 18	32	108,13	13 06 10	41	119,34	10 10 19
140,01 – 200,00	565	176,61	12 04 04	177	177,71	12 00 28	388	176,11	12 05 18
200,01 – 270,00	1341	237,60	13 03 11	685	240,43	13 02 25	656	234,64	13 03 28
270,01 – 340,00	2476	305,82	14 09 03	1332	305,52	14 10 29	1144	306,16	14 06 27
340,01 – 400,00	3016	372,12	17 04 01	1512	371,57	17 09 14	1504	372,68	16 10 22
400,01 – 470,00	4216	439,73	20 00 20	1860	439,05	20 06 02	2356	440,26	19 08 17
470,01 – 540,00	9817	508,03	20 06 29	4295	507,25	21 02 01	5522	508,64	20 01 11
540,01 – 600,00	5918	570,57	24 07 20	2587	570,66	25 11 00	3331	570,49	23 07 24
600,01 – 670,00	10931	635,79	26 01 21	6433	637,73	27 01 02	4498	633,02	24 09 17
670,01 – 800,00	10877	729,40	27 05 28	6218	729,24	28 04 21	4659	729,61	26 03 16
800,01 – 930,00	6344	856,67	28 08 00	3657	856,51	29 10 18	2687	856,88	27 00 01
930,01 – 1070,00	3493	992,77	29 01 29	2048	993,82	30 07 27	1445	991,27	27 00 18
1070,01 – 1200,00	1728	1.128,36	29 03 21	1098	1.128,31	30 06 23	630	1.128,44	27 01 14
1200,01 – 1350,00	1202	1.260,87	29 04 18	758	1.265,13	30 07 25	444	1.253,61	27 02 20
1350,01 – 1500,00	538	1.414,93	29 11 00	425	1.414,24	30 07 06	113	1.417,56	27 03 24
veće od 1500,00	769	1.770,34	29 06 00	641	1.781,69	30 00 01	128	1.713,51	27 00 04
UKUPNO	**63320**	**661,70**	**24 03 28**	**33763**	**692,64**	**25 08 00**	**29557**	**626,36**	**22 09 21**

U broj korisnika mirovina **UKLJUČENI** su svi korisnici mirovina **ZOMO, DVO, ZOHBDR i HVO** (bez međunarodnih ugovora) te korisnici mirovina kojima je **određen predujam** (akontacija). U tablici je prikazan ukupni staž korisnika mirovina, efektivni i benificirani staž, bez dodanog i pridodanog staža.

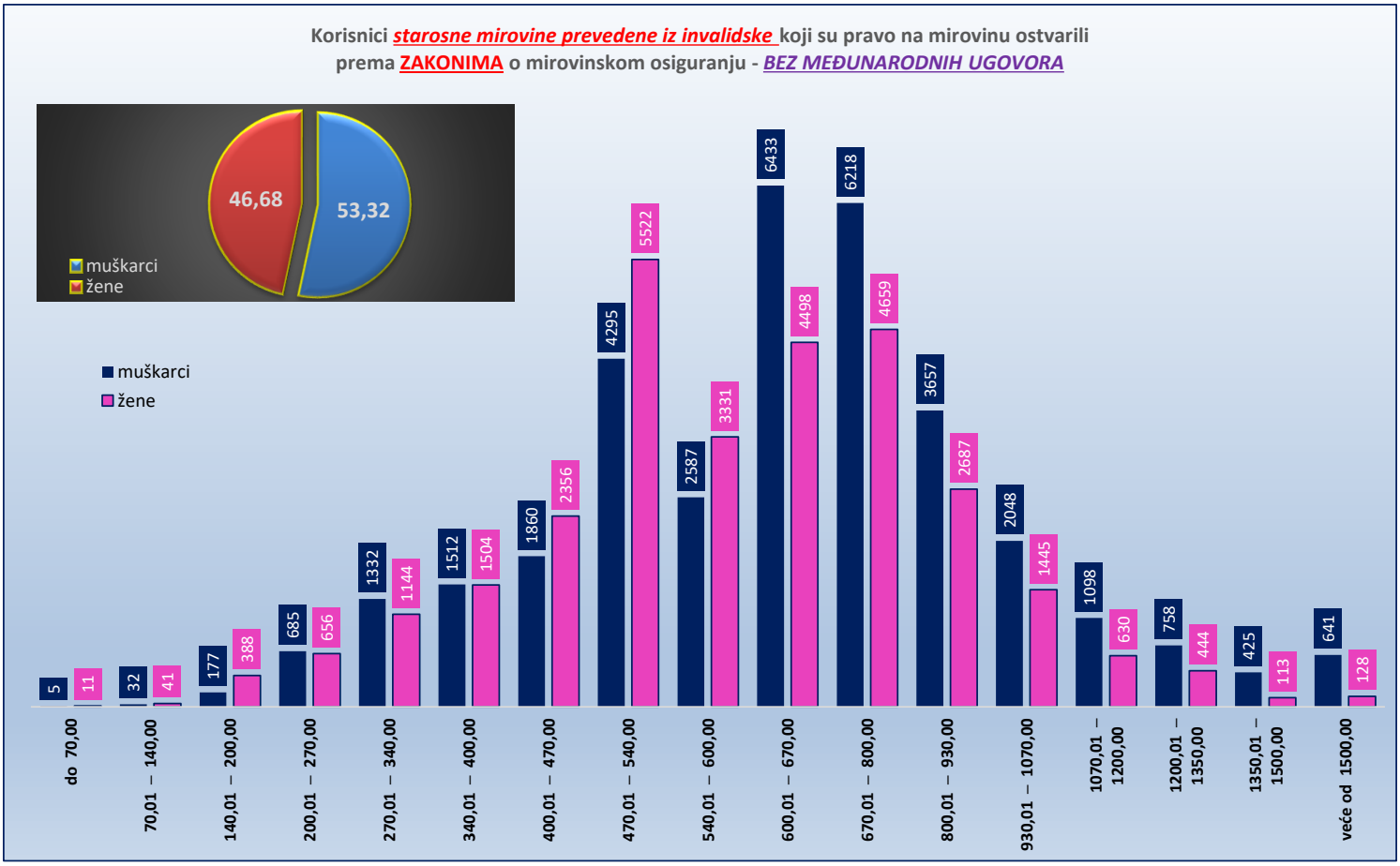

KORISNICI *PRIJEVREMENE STAROSNE MIROVINE* KOJI SU PRAVO NA MIROVINU OSTVARILI PREMA *ZAKONIMA* O MIROVINSKOM OSIGURANJU - *BEZ MEĐUNARODNIH UGOVORA*

Tablica 15 - svi PSM

za lipanj 2026. (isplata u srpnju 2026.)

Razredi svota netomirovina u eurima (EUR)	Ukupno			Muškarci			Žene		
	Broj korisnika	Prosječna mirovina	Prosječan staž	Broj korisnika	Prosječna mirovina	Prosječan staž	Broj korisnika	Prosječna mirovina	Prosječan staž
0	1	2	3	4	5	6	7	8	9
do 70,00	2	15,38		2	15,38				
70,01 – 140,00	4	112,43		4	112,43				
140,01 – 200,00	14	183,67	31 08 06	4	178,59		10	185,70	31 08 06
200,01 – 270,00	59	238,27	34 08 17	20	245,61	36 06 06	39	234,50	34 02 08
270,01 – 340,00	115	306,13	36 03 08	42	306,65	37 07 14	73	305,84	35 06 18
340,01 – 400,00	3245	384,62	31 03 13	116	381,50	36 09 18	3129	384,73	31 03 02
400,01 – 470,00	10924	434,99	33 09 03	1278	444,69	35 11 27	9646	433,70	33 06 06
470,01 – 540,00	20766	506,62	35 08 27	5157	509,98	36 09 25	15609	505,51	35 04 19
540,01 – 600,00	17751	568,27	37 09 05	6773	570,50	38 01 00	10978	566,89	37 06 21
600,01 – 670,00	10887	629,79	37 09 19	4361	628,56	38 05 13	6526	630,62	37 04 10
670,01 – 800,00	9214	725,10	37 10 16	3440	726,05	38 08 12	5774	724,54	37 04 19
800,01 – 930,00	3847	857,43	37 09 27	1621	859,29	38 06 07	2226	856,07	37 03 22
930,01 – 1070,00	1945	991,70	37 06 11	962	991,53	38 04 01	983	991,86	36 09 00
1070,01 – 1200,00	1057	1.128,37	37 01 13	560	1.127,60	37 11 20	497	1.129,24	36 02 03
1200,01 – 1350,00	715	1.269,00	36 07 19	394	1.269,87	37 05 23	321	1.267,93	35 07 11
1350,01 – 1500,00	555	1.424,95	36 04 21	342	1.428,83	36 09 25	213	1.418,72	35 08 29
veće od 1500,00	589	1.658,08	37 06 06	364	1.663,70	37 10 21	225	1.648,98	36 11 03
UKUPNO	**81689**	**603,42**	**36 05 20**	**25440**	**665,77**	**37 10 24**	**56249**	**575,22**	**35 10 04**

U broj korisnika mirovina **UKLJUČENI** su svi korisnici mirovina **ZOMO, DVO, ZOHBDR i HVO** (bez međunarodnih ugovora) te korisnici mirovina kojima je **određen predujam** (akontacija). U tablici je prikazan ukupni staž korisnika mirovina, efektivni i benificirani staž, bez dodanog i pridodanog staža.

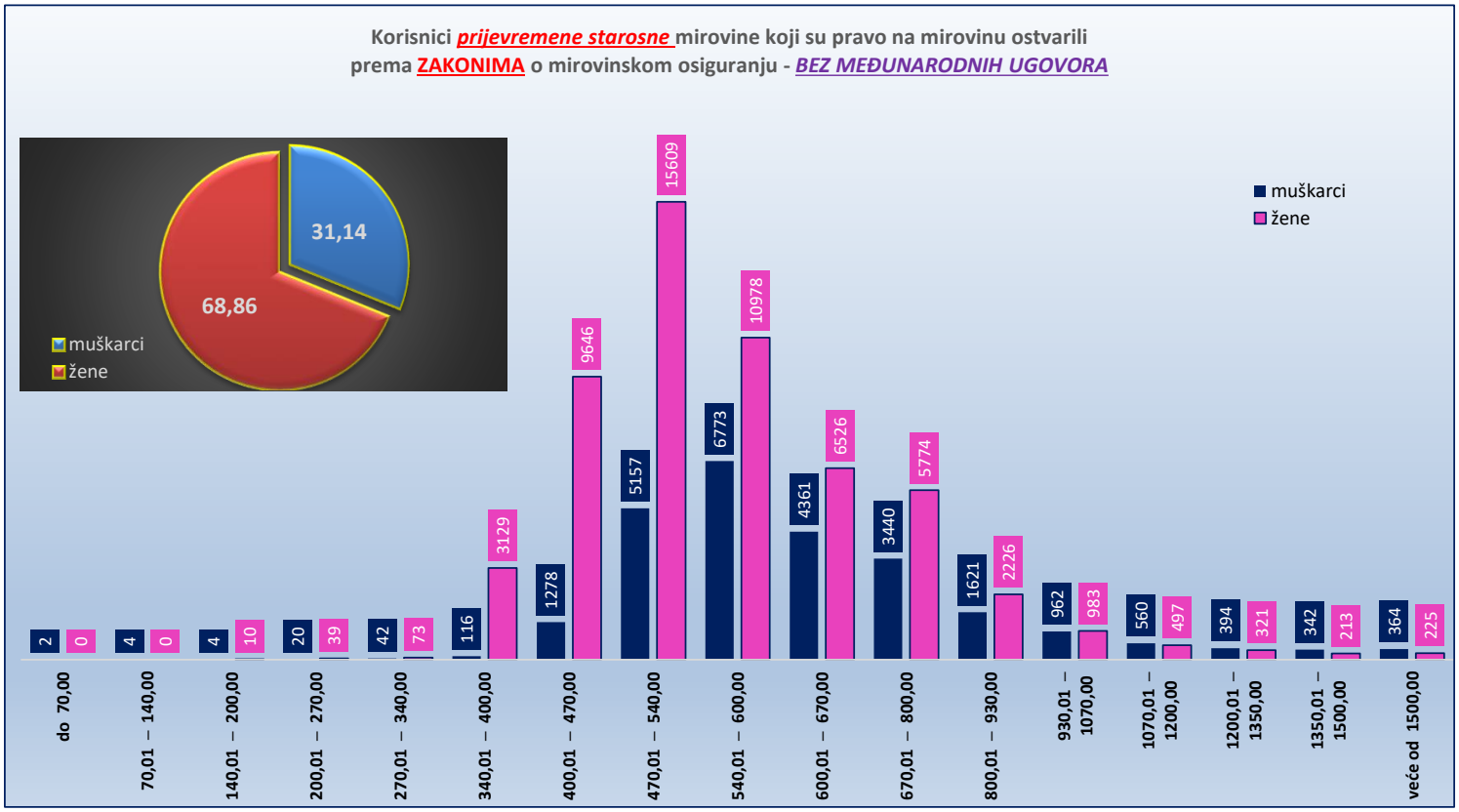

KORISNICI PRIJEVREMENE STAROSNE MIROVINE *BEZ SMANJENJA POLAZNOG FAKTORA* KOJI SU PRAVO NA MIROVINU OSTVARILI PREMA *ZAKONIMA* O MIROVINSKOM OSIGURANJU - *BEZ MEĐUNARODNIH UGOVORA*

Tablica 15 - svi PSM bez smanjenja polaznog faktora

za lipanj 2026. (isplata u srpnju 2026.)

Razredi svota netomirovina u eurima (EUR)	Ukupno			Muškarci			Žene		
	Broj korisnika	Prosječna mirovina	Prosječan staž	Broj korisnika	Prosječna mirovina	Prosječan staž	Broj korisnika	Prosječna mirovina	Prosječan staž
0	1	2	3	4	5	6	7	8	9
do 70,00									
70,01 – 140,00									
140,01 – 200,00									
200,01 – 270,00	14	243,89	27 01 11	2	243,88	15 10 25	12	243,89	28 11 29
270,01 – 340,00	21	304,91	27 06 22	11	299,37	27 11 23	10	310,99	27 01 07
340,01 – 400,00	37	375,83	28 00 09	15	375,18	25 11 01	22	376,27	29 05 22
400,01 – 470,00	126	441,62	31 00 27	13	437,94	32 02 05	113	442,04	30 11 16
470,01 – 540,00	13546	497,07	31 04 06	92	515,46	35 01 15	13454	496,95	31 03 27
540,01 – 600,00	15559	569,74	34 09 16	7149	569,07	36 03 20	8410	570,31	33 06 00
600,01 – 670,00	18300	634,59	35 11 01	10221	635,82	38 00 16	8079	633,05	33 02 15
670,01 – 800,00	21827	729,06	36 05 19	12509	731,66	38 04 03	9318	725,57	33 11 17
800,01 – 930,00	12403	859,32	37 02 18	8435	860,21	38 07 14	3968	857,43	34 02 29
930,01 – 1070,00	7479	992,29	37 06 22	5452	993,31	38 09 20	2027	989,55	34 02 17
1070,01 – 1200,00	3918	1.129,82	37 05 15	2887	1.129,65	38 08 09	1031	1.130,29	34 00 03
1200,01 – 1350,00	2228	1.264,87	37 05 18	1817	1.266,13	38 03 14	411	1.259,29	33 09 25
1350,01 – 1500,00	1147	1.418,50	37 02 24	953	1.417,85	37 10 18	194	1.421,69	34 01 00
veće od 1500,00	1824	1.744,73	37 01 27	1527	1.756,34	37 09 09	297	1.685,06	34 00 12
UKUPNO	**98429**	**745,08**	**35 07 23**	**51083**	**823,14**	**38 00 24**	**47346**	**660,86**	**33 00 07**

U broj korisnika mirovina **UKLJUČENI** su svi korisnici mirovina **ZOMO, DVO, ZOHBDR i HVO** (bez međunarodnih ugovora) te korisnici mirovina kojima je **određen predujam** (akontacija). U tablici je prikazan ukupni staž korisnika mirovina, efektivni i benificirani staž, bez dodanog i pridodanog staža.

U broj korisnika mirovina uključeni su korisnici prijevremene starosne mirovine, starosne i starosne mirovine za dugogodišnjeg osiguranika.

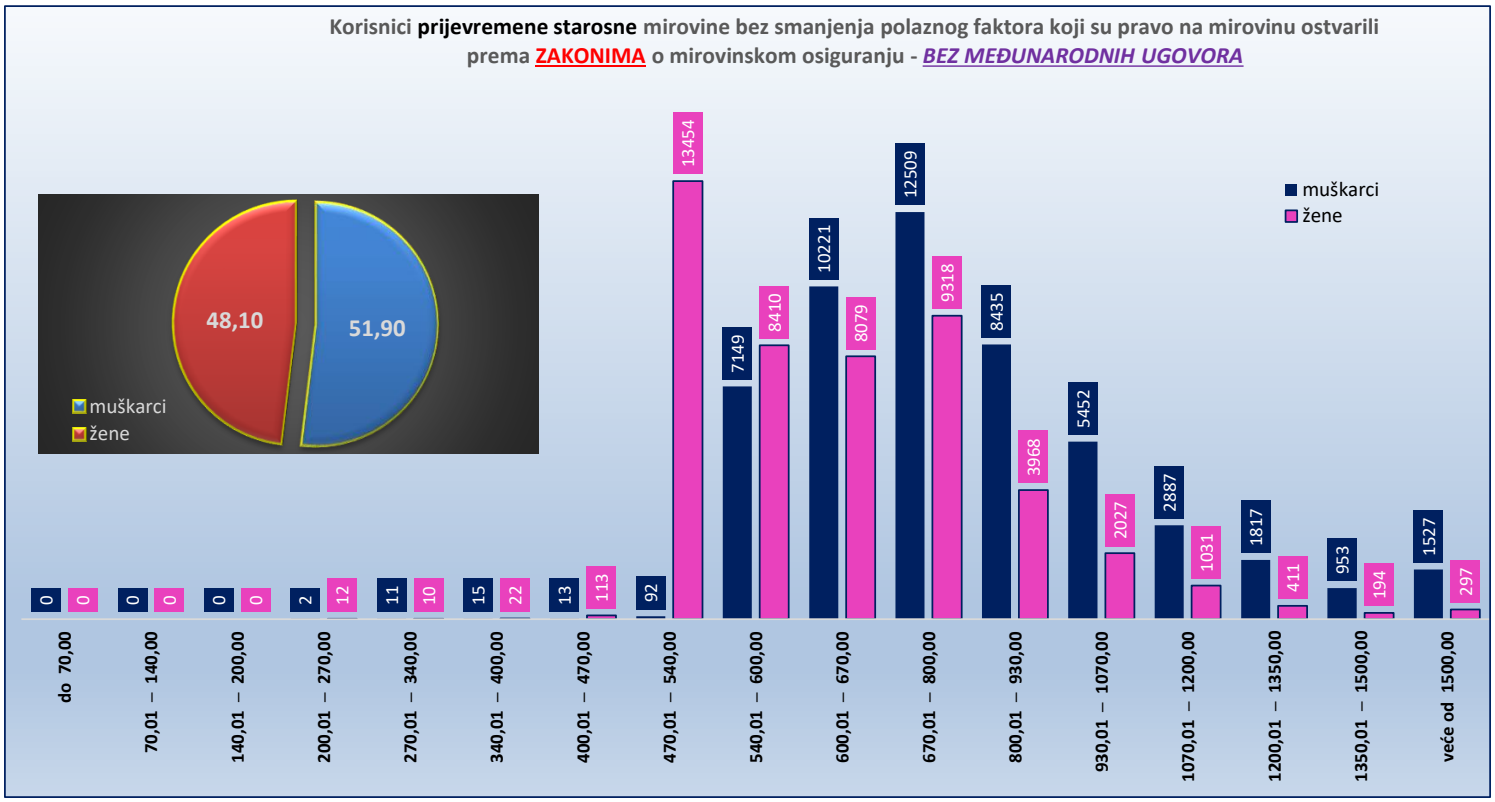

KORISNICI *PRIJEVREMENE STAROSNE MIROVINE ZBOG STEČAJA POSLODAVCA* KOJI SU PRAVO NA MIROVINU OSTVARILI PREMA *ZAKONIMA* O MIROVINSKOM OSIGURANJU - *BEZ MEĐUNARODNIH UGOVORA*

Tablica 15 - svi stečaj

za lipanj 2026. (isplata u srpnju 2026.)

Razredi svota netomirovina u eurima (EUR)	Ukupno			Muškarci			Žene		
	Broj korisnika	Prosječna mirovina	Prosječan staž	Broj korisnika	Prosječna mirovina	Prosječan staž	Broj korisnika	Prosječna mirovina	Prosječan staž
0	1	2	3	4	5	6	7	8	9
do 70,00									
70,01 – 140,00									
140,01 – 200,00									
200,01 – 270,00									
270,01 – 340,00									
340,01 – 400,00									
400,01 – 470,00	1	450,71	35 09 26	1	450,71	35 09 26			
470,01 – 540,00	82	514,26	33 01 28	2	509,61	35 02 11	80	514,38	33 01 10
540,01 – 600,00	93	569,79	35 09 03	48	569,54	36 06 22	45	570,05	34 10 25
600,01 – 670,00	90	632,53	36 01 07	69	635,60	36 09 22	21	622,44	33 09 25
670,01 – 800,00	73	723,66	37 06 25	70	724,42	37 08 25	3	705,83	33 08 24
800,01 – 930,00	26	845,80	37 05 20	22	847,69	38 02 25	4	835,41	33 02 27
930,01 – 1070,00	6	1.020,79	38 00 11	6	1.020,79	38 00 11			
1070,01 – 1200,00	4	1.160,23	37 05 05	4	1.160,23	37 05 05			
1200,01 – 1350,00	4	1.273,87	36 10 21	4	1.273,87	36 10 21			
1350,01 – 1500,00									
veće od 1500,00									
UKUPNO	**379**	**641,73**	**35 09 24**	**226**	**698,60**	**37 02 13**	**153**	**557,73**	**33 09 02**

U broj korisnika mirovina **UKLJUČENI** su svi korisnici mirovina **ZOMO, DVO, ZOHBDR i HVO** (bez međunarodnih ugovora) te korisnici mirovina kojima je **određen predujam** (akontacija).U tablici je prikazan ukupni staž korisnika mirovina, efektivni i benificirani staž, bez dodanog i pridodanog staža.

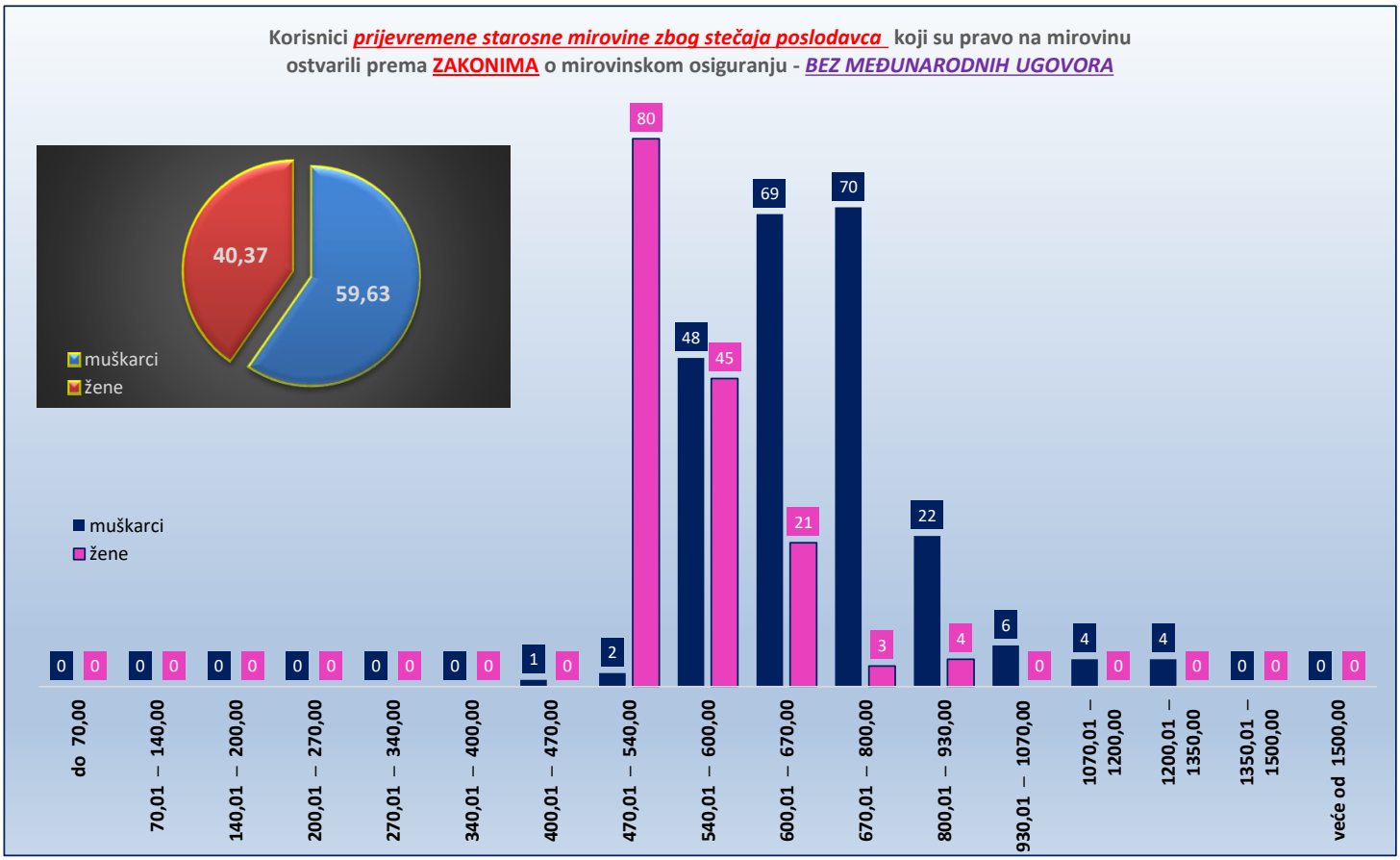

SVEUKUPNO KORISNICI *STAROSNE MIROVINE* KOJI SU PRAVO NA MIROVINU OSTVARILI PREMA *ZAKONIMA* O MIROVINSKOM OSIGURANJU

BEZ MEĐUNARODNIH UGOVORA

(zbroj tablica 15 - svi SM, 15 - svi PSM, 15 - svi PSM bez smanjenja polaznog faktora, 15 - svi dugogodišnji, 15 - svi stečaj i 15 - svi prevedeni)

Tablica 15 - svi SVEUKUPNO starosna mirovina — za lipanj 2026. (isplata u srpnju 2026.)

Razredi svota netomirovina u eurima (EUR)	Ukupno			Muškarci			Žene		
	Broj korisnika	Prosječna mirovina	Prosječan staž	Broj korisnika	Prosječna mirovina	Prosječan staž	Broj korisnika	Prosječna mirovina	Prosječan staž
0	1	2	3	4	5	6	7	8	9
do 70,00	**615**	57,19	15 09 02	**95**	54,86	16 04 24	**520**	57,61	15 07 23
70,01 – 140,00	**487**	109,68	16 08 13	**202**	110,57	16 10 26	**285**	109,05	16 06 27
140,01 – 200,00	**2761**	173,15	16 03 26	**782**	176,47	16 05 00	**1979**	171,83	16 03 14
200,01 – 270,00	**21889**	246,06	16 04 23	**8402**	246,07	16 05 19	**13487**	246,06	16 04 06
270,01 – 340,00	**29891**	306,65	18 10 16	**12837**	306,65	19 01 09	**17054**	306,64	18 08 11
340,01 – 400,00	**34693**	372,60	22 08 29	**12045**	370,12	22 00 08	**22648**	373,92	23 01 11
400,01 – 470,00	**46772**	434,37	26 11 03	**14143**	435,48	25 10 13	**32629**	433,88	27 04 11
470,01 – 540,00	**75334**	502,67	30 00 27	**22181**	505,50	29 10 21	**53153**	501,48	30 01 26
540,01 – 600,00	**63011**	569,83	33 07 15	**25548**	570,58	34 07 04	**37463**	569,32	32 11 23
600,01 – 670,00	**101225**	636,86	33 08 21	**57356**	638,37	33 06 18	**43869**	634,88	33 11 12
670,01 – 800,00	**127302**	730,74	36 07 15	**67149**	730,33	37 04 02	**60153**	731,19	35 09 29
800,01 – 930,00	**82003**	860,85	38 01 28	**43086**	861,23	39 00 09	**38917**	860,43	37 02 15
930,01 – 1070,00	**57013**	993,73	39 01 11	**31014**	994,08	39 10 27	**25999**	993,32	38 02 07
1070,01 – 1200,00	**34189**	1.127,46	39 05 14	**18413**	1.129,24	40 03 02	**15776**	1.125,37	38 06 10
1200,01 – 1350,00	**17660**	1.267,09	39 05 07	**11781**	1.268,27	40 00 21	**5879**	1.264,74	38 02 04
1350,01 – 1500,00	**10056**	1.418,84	39 04 12	**6910**	1.418,60	39 08 25	**3146**	1.419,38	38 06 25
veće od 1500,00	**19341**	1.848,53	40 05 05	**13609**	1.858,61	40 07 09	**5732**	1.824,59	40 00 03
UKUPNO	**724242**	**714,98**	**33 03 09**	**345553**	**772,67**	**34 08 08**	**378689**	**662,33**	**32 00 03**

U broj korisnika mirovina **UKLJUČENI** su svi korisnici mirovina **ZOMO, DVO, ZOHBDR i HVO** (bez međunarodnih ugovora) te korisnici mirovina kojima je **određen predujam** (akontacija). U tablici je prikazan ukupni staž korisnika mirovina, efektivni i benificirani staž, bez dodanog i pridodanog staža.

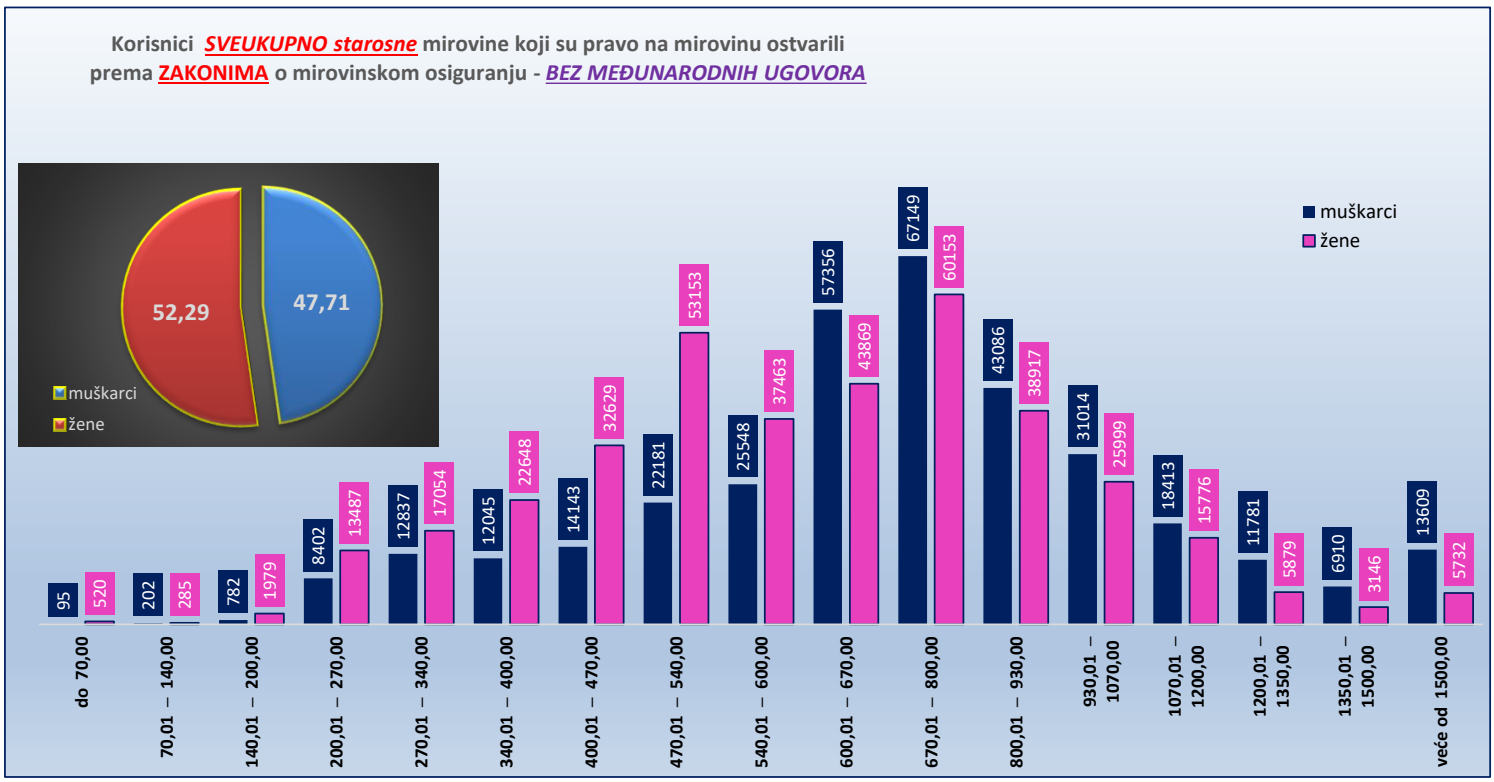

KORISNICI *INVALIDSKE MIROVINE* KOJI SU PRAVO NA MIROVINU OSTVARILI PREMA *ZAKONIMA* O MIROVINSKOM OSIGURANJU - *BEZ MEĐUNARODNIH UGOVORA*

Tablica 15 - svi INV

za lipanj 2026. (isplata u srpnju 2026.)

Razredi svota netomirovina u eurima (EUR)	Ukupno			Muškarci			Žene		
	Broj korisnika	Prosječna mirovina	Prosječan staž	Broj korisnika	Prosječna mirovina	Prosječan staž	Broj korisnika	Prosječna mirovina	Prosječan staž
0	1	2	3	4	5	6	7	8	9
do 70,00	**440**	53,64	10 06 15	**282**	53,24	09 11 27	**158**	54,36	11 05 28
70,01 – 140,00	**922**	102,55	12 06 08	**589**	103,02	12 01 22	**333**	101,71	13 01 23
140,01 – 200,00	**1237**	174,45	13 04 13	**726**	174,36	13 03 05	**511**	174,58	13 06 04
200,01 – 270,00	**3101**	241,64	12 10 09	**1720**	240,90	13 04 09	**1381**	242,57	12 02 26
270,01 – 340,00	**5813**	310,48	13 10 12	**2931**	309,72	13 10 22	**2882**	311,25	13 10 03
340,01 – 400,00	**7863**	374,65	15 09 03	**3919**	374,09	15 00 18	**3944**	375,21	16 05 02
400,01 – 470,00	**14328**	440,42	20 01 19	**6780**	439,56	19 09 20	**7548**	441,19	20 05 07
470,01 – 540,00	**14270**	504,97	24 00 01	**7058**	505,68	23 05 06	**7212**	504,28	24 06 14
540,01 – 600,00	**11637**	570,41	22 07 18	**8269**	570,92	21 08 18	**3368**	569,14	24 09 09
600,01 – 670,00	**9448**	634,45	25 05 22	**6733**	635,17	24 04 11	**2715**	632,65	27 10 23
670,01 – 800,00	**20619**	723,19	23 06 19	**18499**	723,54	23 02 24	**2120**	720,18	26 02 05
800,01 – 930,00	**10301**	856,60	25 03 00	**9505**	856,81	25 01 21	**796**	854,12	26 05 14
930,01 – 1070,00	**6986**	995,99	24 11 14	**6651**	996,12	24 10 22	**335**	993,33	26 01 05
1070,01 – 1200,00	**4714**	1.132,38	24 07 29	**4526**	1.132,69	24 07 18	**188**	1.124,85	25 05 11
1200,01 – 1350,00	**5932**	1.285,91	22 07 07	**5748**	1.286,10	22 06 15	**184**	1.279,86	24 04 16
1350,01 – 1500,00	**3729**	1.416,86	24 00 28	**3625**	1.416,79	24 00 20	**104**	1.419,16	24 10 00
veće od 1500,00	**24463**	2.049,35	19 03 17	**24019**	2.051,95	19 03 07	**444**	1.908,31	20 09 23
UKUPNO	**145803**	**898,87**	**21 06 00**	**111580**	**1.018,39**	**21 06 16**	**34223**	**509,20**	**21 04 12**

U broj korisnika mirovina **UKLJUČENI** su svi korisnici mirovina **ZOMO, DVO, ZOHBDR i HVO** (bez međunarodnih ugovora) te korisnici mirovina kojima je **određen predujam** (akontacija). U tablici je prikazan ukupni staž korisnika mirovina, efektivni i benificirani staž, bez dodanog i pridodanog staža.

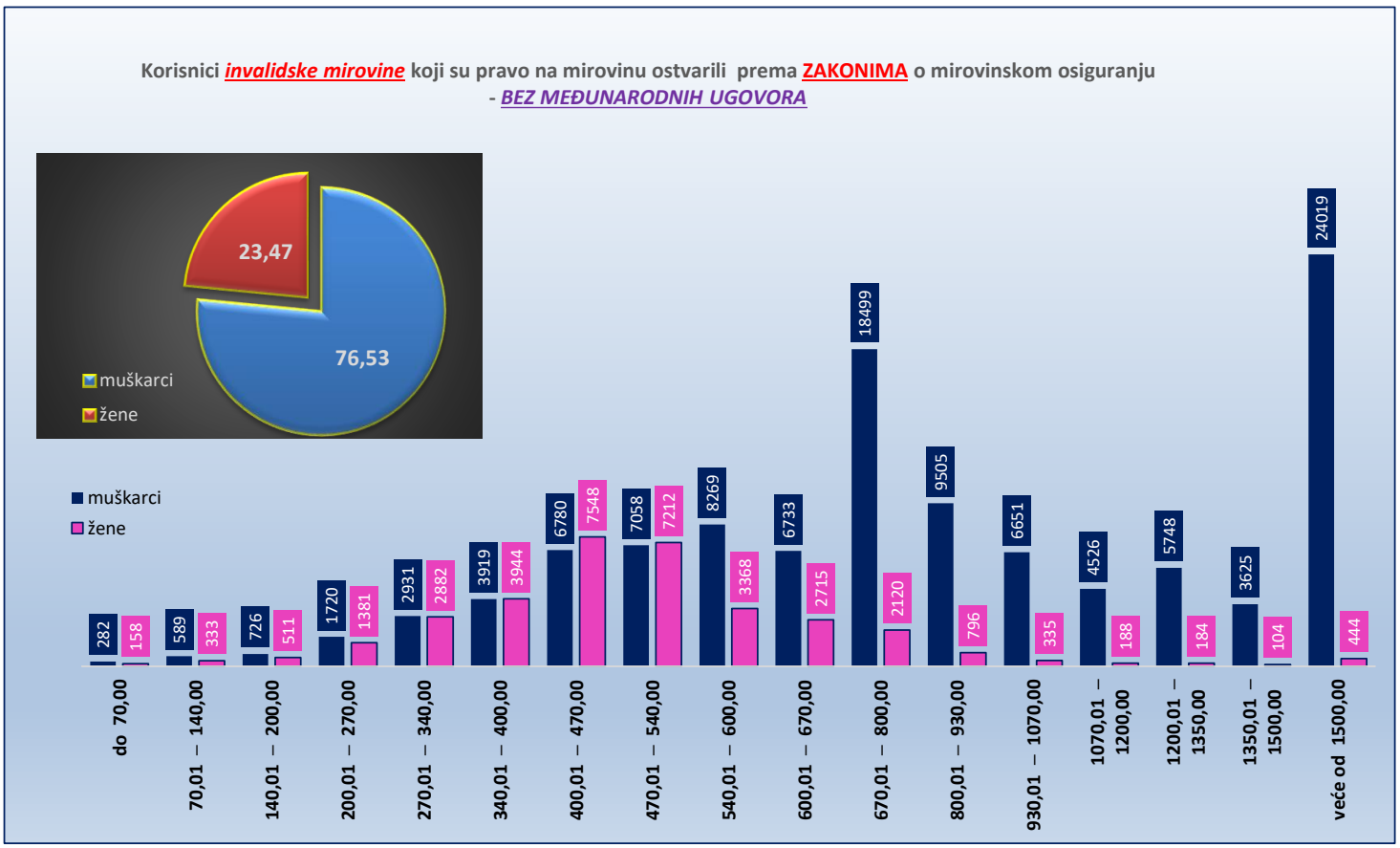

KORISNICI *OBITELJSKE MIROVINE* KOJI SU PRAVO NA MIROVINU OSTVARILI PREMA *ZAKONIMA* O MIROVINSKOM OSIGURANJU - *BEZ MEĐUNARODNIH UGOVORA*

Tablica 15 - svi OBT

za lipanj 2026. (isplata u srpnju 2026.)

Razredi svota netomirovina u eurima (EUR)	Ukupno			Muškarci			Žene		
	Broj korisnika	Prosječna mirovina	Prosječan staž	Broj korisnika	Prosječna mirovina	Prosječan staž	Broj korisnika	Prosječna mirovina	Prosječan staž
0	1	2	3	4	5	6	7	8	9
do 70,00	**170**	53,60	14 01 08	**25**	54,28	14 02 00	**145**	53,48	14 01 04
70,01 – 140,00	**733**	117,92	13 08 25	**106**	121,48	14 08 11	**627**	117,32	13 06 25
140,01 – 200,00	**3579**	177,39	13 11 23	**315**	177,90	14 01 27	**3264**	177,34	13 11 17
200,01 – 270,00	**14710**	245,03	14 08 02	**1588**	245,17	13 05 16	**13122**	245,01	14 09 25
270,01 – 340,00	**14997**	305,69	19 00 02	**2079**	306,10	17 05 08	**12918**	305,62	19 03 04
340,01 – 400,00	**13055**	371,82	24 09 28	**1678**	371,37	22 10 09	**11377**	371,88	25 01 08
400,01 – 470,00	**15795**	434,90	28 04 14	**1617**	434,40	26 01 19	**14178**	434,96	28 07 17
470,01 – 540,00	**26772**	502,55	28 00 03	**1900**	501,10	26 10 03	**24872**	502,66	28 01 06
540,01 – 600,00	**13478**	569,45	31 09 07	**943**	568,97	29 04 15	**12535**	569,49	31 11 13
600,01 – 670,00	**14218**	632,47	33 06 03	**834**	632,24	30 08 10	**13384**	632,48	33 08 08
670,01 – 800,00	**16957**	728,93	35 03 27	**903**	727,90	33 07 13	**16054**	728,99	35 05 03
800,01 – 930,00	**9691**	861,05	35 01 10	**552**	859,16	33 01 01	**9139**	861,17	35 02 23
930,01 – 1070,00	**5859**	993,70	34 04 20	**316**	991,00	33 04 10	**5543**	993,86	34 05 11
1070,01 – 1200,00	**3960**	1.131,19	32 07 01	**214**	1.132,25	31 08 08	**3746**	1.131,13	32 07 19
1200,01 – 1350,00	**3262**	1.270,38	31 09 07	**182**	1.263,17	28 08 18	**3080**	1.270,80	31 11 12
1350,01 – 1500,00	**2659**	1.417,27	30 01 14	**124**	1.427,12	28 06 22	**2535**	1.416,79	30 02 11
veće od 1500,00	**9736**	1.978,03	13 06 11	**612**	2.001,73	11 03 25	**9124**	1.976,44	13 08 05
UKUPNO	**169631**	**642,23**	**26 10 22**	**13988**	**554,50**	**23 06 27**	**155643**	**650,11**	**27 02 06**

U broj korisnika mirovina **UKLJUČENI** su svi korisnici mirovina **ZOMO, DVO, ZOHBDR i HVO** (bez međunarodnih ugovora) te korisnici mirovina kojima je **određen predujam** (akontacija). U tablici je prikazan ukupni staž korisnika mirovina, efektivni i benificirani staž, bez dodanog i pridodanog staža.

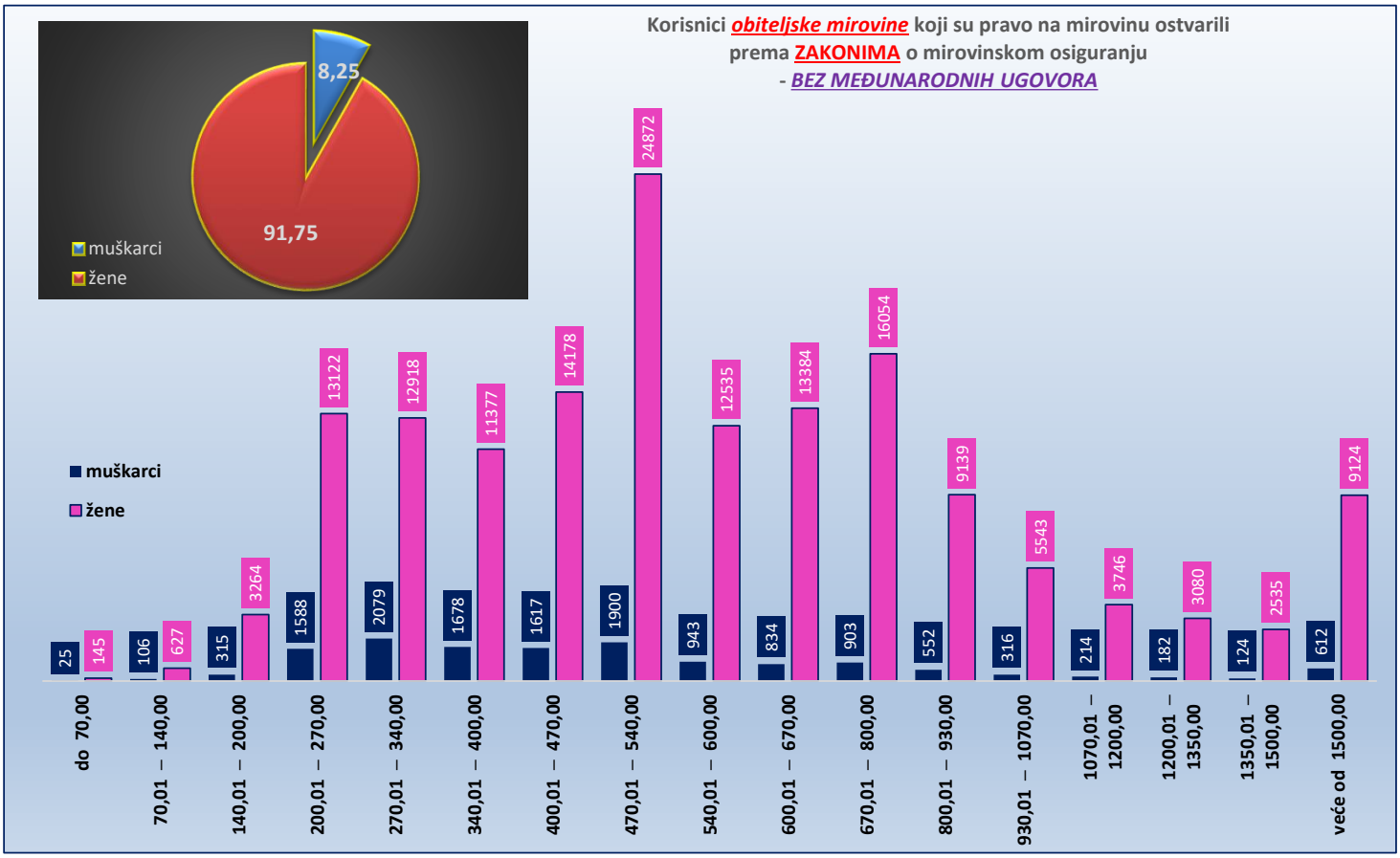

SVEUKUPNO KORISNICI MIROVINE KOJI SU PRAVO NA MIROVINU OSTVARILI PREMA ZAKONIMA O MIROVINSKOM OSIGURANJU

BEZ MEĐUNARODNIH UGOVORA

(zbroj tablica 15 - svi SVEUKUPNO starosna mirovina, 15 - svi INV i 15 - svi OBT)

Tablica 15 - SVEUKUPNO za lipanj 2026. (isplata u srpnju 2026.)

Razredi svota netomirovina u eurima (EUR)	Ukupno			Muškarci			Žene		
	Broj korisnika	Prosječna mirovina	Prosječan staž	Broj korisnika	Prosječna mirovina	Prosječan staž	Broj korisnika	Prosječna mirovina	Prosječan staž
0	1	2	3	4	5	6	7	8	9
do 70,00	**1225**	55,41	13 07 29	**402**	53,68	11 08 19	**823**	56,26	14 06 27
70,01 – 140,00	**2142**	109,43	13 09 17	**897**	106,90	13 04 19	**1245**	111,25	14 00 23
140,01 – 200,00	**7577**	175,36	14 08 13	**1823**	175,87	14 08 25	**5754**	175,20	14 08 09
200,01 – 270,00	**39700**	245,34	15 05 21	**11710**	245,19	15 07 09	**27990**	245,40	15 05 02
270,01 – 340,00	**50701**	306,80	18 04 04	**17847**	307,09	18 00 23	**32854**	306,64	18 05 27
340,01 – 400,00	**55611**	372,71	22 03 01	**17642**	371,12	20 06 28	**37969**	373,44	23 00 05
400,01 – 470,00	**76895**	435,60	25 11 17	**22540**	436,63	24 00 18	**54355**	435,18	26 08 23
470,01 – 540,00	**116376**	502,92	28 10 16	**31139**	505,27	28 03 09	**85237**	502,06	29 00 28
540,01 – 600,00	**88126**	569,85	31 11 02	**34760**	570,62	31 05 13	**53366**	569,35	32 02 15
600,01 – 670,00	**124891**	636,18	33 01 12	**64923**	637,96	32 08 00	**59968**	634,25	33 07 11
670,01 – 800,00	**164878**	729,61	34 11 02	**86551**	728,85	34 04 22	**78327**	730,44	35 05 25
800,01 – 930,00	**101995**	860,44	36 07 29	**53143**	860,42	36 07 24	**48852**	860,46	36 08 05
930,01 – 1070,00	**69858**	993,96	37 05 02	**37981**	994,41	37 05 01	**31877**	993,41	37 05 04
1070,01 – 1200,00	**42863**	1.128,34	37 03 07	**23153**	1.129,94	37 02 25	**19710**	1.126,46	37 03 20
1200,01 – 1350,00	**26854**	1.271,65	34 11 24	**17711**	1.274,00	34 06 11	**9143**	1.267,09	35 09 28
1350,01 – 1500,00	**16444**	1.418,14	34 06 08	**10659**	1.418,08	34 05 10	**5785**	1.418,24	34 07 27
veće od 1500,00	**53540**	1.963,83	25 10 28	**38240**	1.982,34	26 09 14	**15300**	1.917,57	23 08 20
UKUPNO	**1039676**	**728,90**	**30 07 16**	**471121**	**824,39**	**31 04 01**	**568555**	**649,77**	**30 00 15**

U broj korisnika mirovina **UKLJUČENI** su svi korisnici mirovina **ZOMO, DVO, ZOHBDR i HVO** (bez međunarodnih ugovora) te korisnici mirovina kojima je **određen predujam** (akontacija). U tablici je prikazan ukupni staž korisnika mirovina, efektivni i benificirani staž, bez dodanog i pridodanog staža.

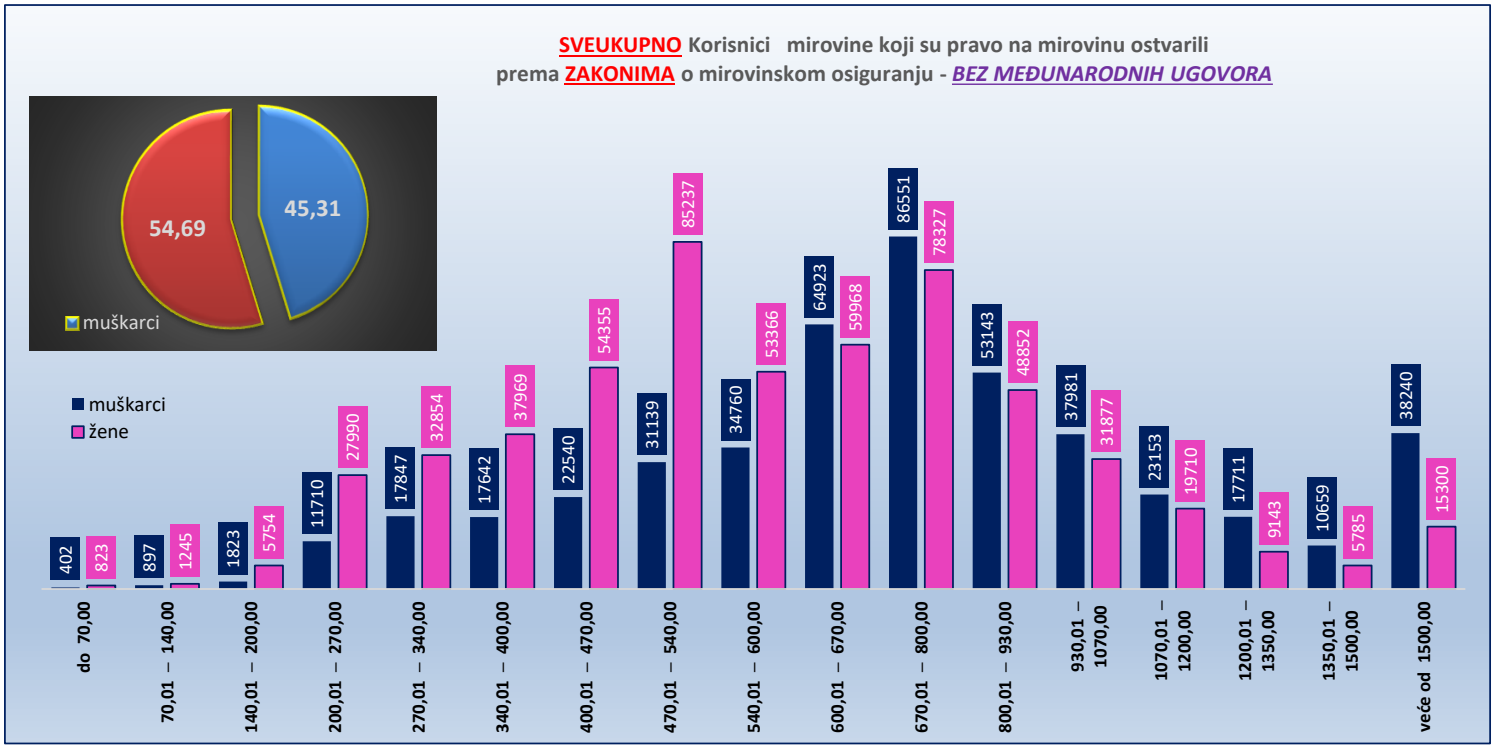

SVEUKUPNO NETOMIROVINA U EURIMA ZA LIPANJ
KORISNIKA KOJI SU PRAVO NA MIROVINU OSTVARILI PREMA *ZAKONIMA* O MIROVINSKOM OSIGURANJU
BEZ MEĐUNARODNIH UGOVORA

Tablica 16.

Godina	Prosječna netomirovina u eurima (EUR) za lipanj	Veća/manja prosječna netomirovina u odnosu na isti mjesec prethodne godine u %	Prosječna netoplaća u RH zaposlenih u pravnim osobama u eurima (EUR) za lipanj (izvor: DZS) [2)]	Udio u netoplaći u RH
2014.	352,74		738	47,8%
2015.[1)]	353,91	0,33	749	47,3%
2016.[1)]	356,41	0,71	755	47,2%
2017.[1)]	361,07	1,31	797	45,3%
2018.[1)]	376,59	4,30	833	45,2%
2019.[1)]	391,50	3,96	859	45,6%
2020.[1)]	405,94	3,69	899	45,2%
2021.[1)]	415,63	2,39	952	43,7%
2022.[1)]	436,99	5,14	1.023	42,7%
2023.[1)]	502,15	14,91	1.150	43,7%
2024.[1)]	580,83	15,67	1.315	44,2%
2025.[1)]	645,22	11,09	1.444	44,7%
2026.[1)2)]	728,90	12,97	1.552	47,0%

[1)] Od 2015. godine, prosječna mjesečna isplaćena neto plaća po zaposlenome u pravnim osobama obrađuje se prema JOPPD obrascu.

[2)] ***U trenutku objavljivanja publikacije, posljednja je dostupna*** prosječna mjesečna isplaćena netoplaća Republike Hrvatske zaposlenih u pravnim osobama za svibanj 2026. u eurima (EUR) (izvor: DZS)

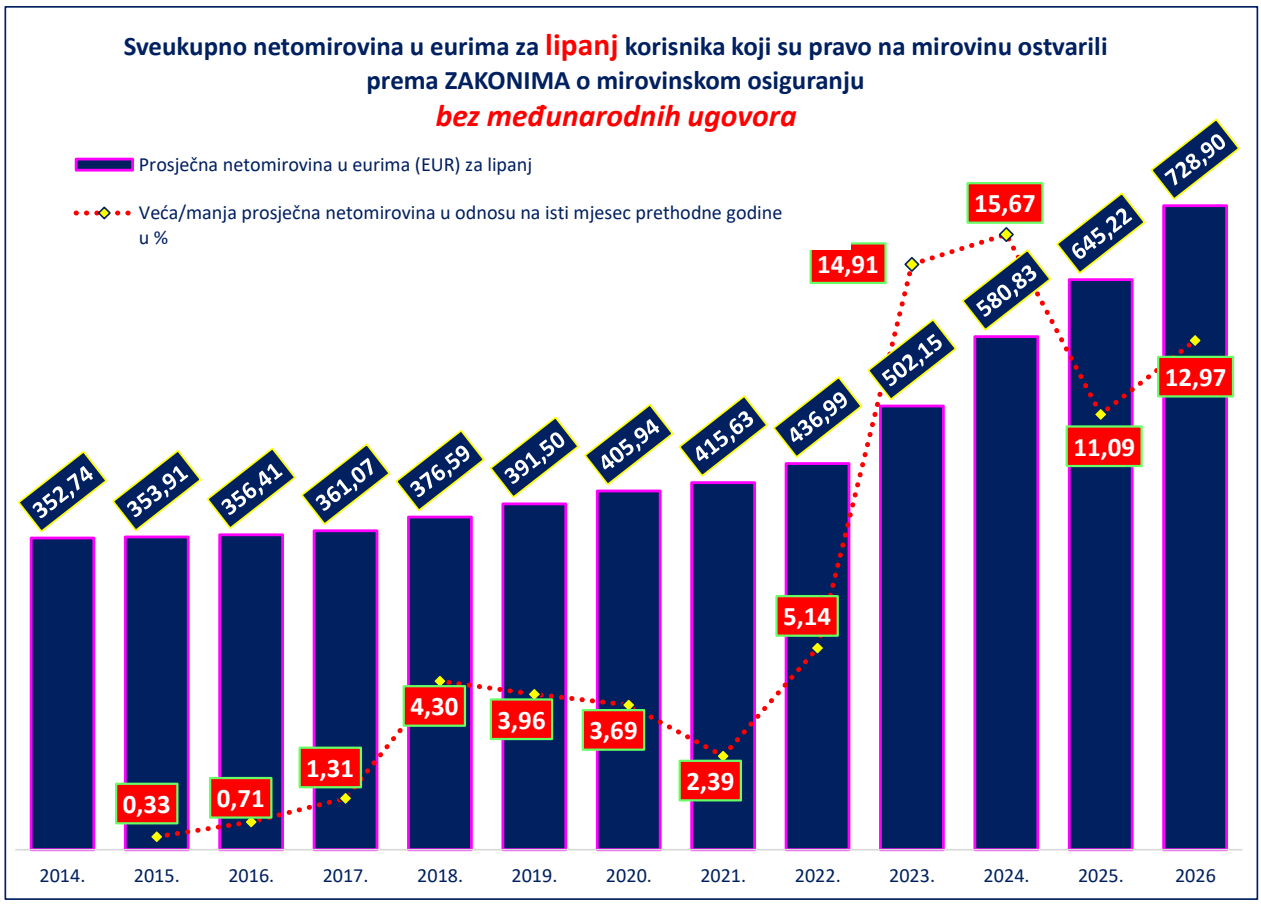

KORISNICI MIROVINA PREMA DOBNIM SKUPINAMA I SPOLU KOJI SU PRAVO NA MIROVINU OSTVARILI PREMA ZAKONU O MIROVINSKOM OSIGURANJU

Tablica 17. za lipanj 2026. (isplata u srpnju 2026.)

Red. br.	Dobne skupine	Ukupno		Muškarci		Žene	
		Broj korisnika	%	Broj korisnika	%	Broj korisnika	%
0	1	2	3	4	5	6	7
1.	do 24	**7971**	0,70	**3768**	0,76	**4203**	0,66
2.	25-29	**876**	0,08	**375**	0,08	**501**	0,08
3.	30-34	**466**	0,04	**292**	0,06	**174**	0,03
4.	35-39	**998**	0,09	**652**	0,13	**346**	0,05
5.	40-44	**2349**	0,21	**1511**	0,30	**838**	0,13
6.	45-49	**4777**	0,42	**2992**	0,60	**1785**	0,28
7.	50-54	**9127**	0,80	**5065**	1,02	**4062**	0,63
8.	55-59	**21397**	1,88	**10569**	2,13	**10828**	1,69
9.	60-64	**88462**	7,78	**37461**	7,54	**51001**	7,97
10.	65-69	**251688**	22,14	**115200**	23,18	**136488**	21,32
11.	70-74	**275470**	24,23	**128868**	25,94	**146602**	22,90
12.	75-79	**217011**	19,09	**94792**	19,08	**122219**	19,09
13.	80-84	**130542**	11,48	**52088**	10,48	**78454**	12,26
14.	85 i više	**125814**	11,07	**43252**	8,70	**82562**	12,90
15.	Nepoznato	**0**		**0**		**0**	
UKUPNO		**1136948**	**100,00**	**496885**	**100,00**	**640063**	**100,00**

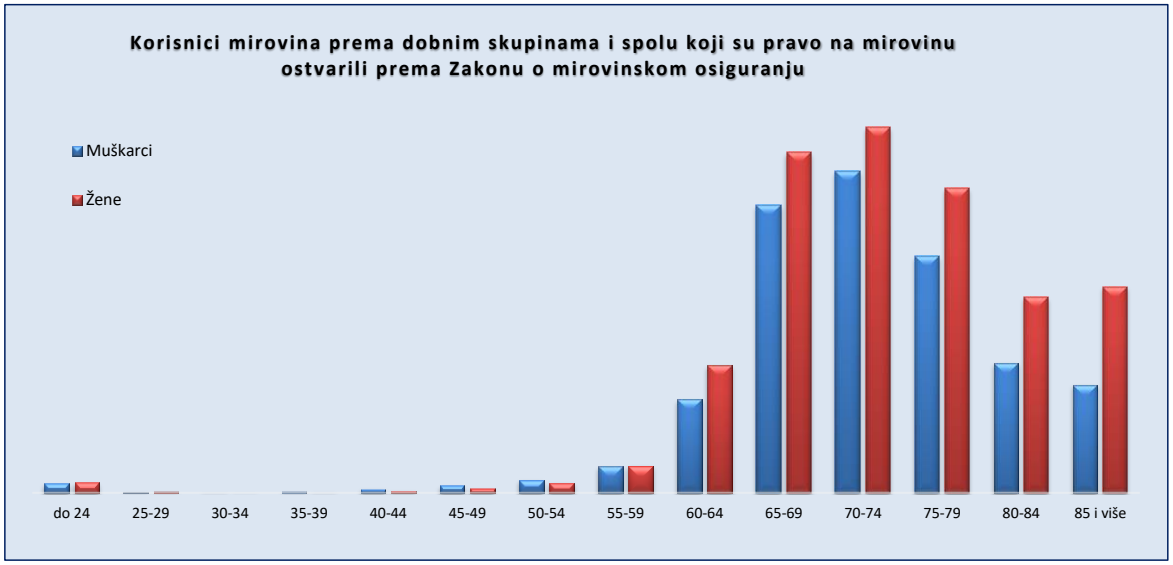

KORISNICI NAJVIŠE MIROVINE KOJIMA JE MIROVINA ODREĐENA
PREMA ZAKONU KOJI SE PRIMJENJIVAO do 31. prosinca 1998.
za lipanj 2026. (isplata u srpnju 2026.)

Tablica 18.

Red br.	Vrste mirovina	Broj korisnika	Prosječna netomirovina u eurima (EUR)	Prosječan staž
0	1	2	3	4
1.	Starosna mirovina	774	1.790,51	35 00 01
2.	Invalidska mirovina	21	1.903,65	27 03 29
3.	Obiteljska mirovina	152	1.392,28	36 03 17
UKUPNO		**947**	**1.729,10**	**35 00 09**

KORISNICI MINIMALNE MIROVINE KOJIMA JE MIROVINA ODREĐENA
PREMA ZAKONU KOJI SE PRIMJENJIVAO do 31. prosinca 1998.
za lipanj 2026. (isplata u srpnju 2026.)

Tablica 18 a.

Red br.	Vrste mirovina	Broj korisnika	Prosječna netomirovina u eurima (EUR)	Prosječan staž
0	1	2	3	4
1.	Starosna mirovina	6359	694,77	35 06 00
2.	Invalidska mirovina	308	685,48	16 03 26
3.	Obiteljska mirovina	323	513,32	25 09 18
UKUPNO		**6990**	**685,98**	**34 02 13**

KORISNICI NAJVIŠE MIROVINE KOJIMA JE MIROVINA ODREĐENA
PREMA ZAKONU O NAJVIŠOJ MIROVINI
za lipanj 2026. (isplata u srpnju 2026.)

Tablica 18 b.

Red br.	Vrste mirovina	Broj korisnika	Prosječna netomirovina u eurima (EUR)	Prosječan staž
0	1	2	3	4
1.	Starosna mirovina	847	1.808,26	37 04 22
2.	Invalidska mirovina	25	1.552,36	24 09 00
3.	Obiteljska mirovina	786	1.475,30	37 09 23
UKUPNO		**1658**	**1.646,56**	**37 04 24**

KORISNICI NAJNIŽE MIROVINE KOJIMA JE MIROVINA ODREĐENA PREMA
ZAKONU O MIROVINSKOM OSIGURANJU
za lipanj 2026. (isplata u srpnju 2026.)

Tablica 18 c.

Red br.	Vrste mirovina	Broj korisnika	Prosječna netomirovina u eurima (EUR)	Prosječan staž
0	1	2	3	4
1.	Starosna mirovina	263011	447,39	30 09 25
2.	Invalidska mirovina	41833	430,58	20 02 21
3.	Obiteljska mirovina	28994	289,57	22 02 25
UKUPNO		**333838**	**431,58**	**28 08 27**

U podatke u tablicama 18., 18 a., 18 b. i 18 c. nisu uključeni korisnici mirovina DVO, ZOHBDR i HVO.

U tablici je prikazan ukupni staž korisnika mirovina, efektivni i benificirani staž, bez dodanog i pridodanog staža.

PROSJEČNI MIROVINSKI STAŽ KORISNIKA MIROVINA KOJI SU PRAVO NA MIROVINU OSTVARILI PREMA ZAKONU O MIROVINSKOM OSIGURANJU

Tablica 19. za lipanj 2026. (isplata u srpnju 2026.)

Vrste mirovina	Ukupno	Muškarci	Žene
0	1	2	3
Starosna mirovina	33 03 06	34 07 17	31 11 07
Invalidska mirovina	21 10 26	22 03 15	21 03 17
Obiteljska mirovina	28 04 26	24 08 12	28 08 22
UKUPNO	**31 07 14**	**33 00 17**	**30 06 05**

PROSJEČNA DOB KORISNIKA MIROVINA KOJI SU PRAVO NA MIROVINU OSTVARILI PREMA ZAKONU O MIROVINSKOM OSIGURANJU

Tablica 19 a. za lipanj 2026. (isplata u srpnju 2026.)

Vrste mirovina	Ukupno	Muškarci	Žene
0	1	2	3
Starosna mirovina	73 09	73 09	73 10
Invalidska mirovina	65 01	65 06	64 06
Obiteljska mirovina	73 02	54 10	74 09
UKUPNO	**73 00**	**72 04**	**73 07**

BROJ GODINA KORIŠTENJA PRAVA NA MIROVINU KORISNIKA MIROVINA KOJI SU PRAVO NA MIROVINU OSTVARILI PREMA ZAKONU O MIROVINSKOM OSIGURANJU

Tablica 19 b. za lipanj 2026. (isplata u srpnju 2026.)

Vrste mirovina	Ukupno	Muškarci	Žene
0	1	2	3
Starosna mirovina	22 03	19 01	26 01
Invalidska mirovina	21 04	20 08	23 08
Obiteljska mirovina	18 03	-	-

PROSJEČNI MIROVINSKI STAŽ KORISNIKA MIROVINA KOJI SU PRAVO NA MIROVINU OSTVARILI U 2026. GODINI PREMA ZAKONU O MIROVINSKOM OSIGURANJU
NOVI KORISNICI

Tablica 19 c. za lipanj 2026. (isplata u srpnju 2026.)

Vrste mirovina	Ukupno	Muškarci	Žene
0	1	2	3
Starosna mirovina	36 00 03	36 00 16	35 11 22
Invalidska mirovina	24 08 28	24 11 03	24 04 24
Obiteljska mirovina	28 06 00	24 10 25	29 00 25
UKUPNO	**34 04 26**	**34 11 13**	**33 10 20**

PROSJEČNA DOB KORISNIKA MIROVINA KOJI SU PRAVO NA MIROVINU OSTVARILI U 2026. GODINI PREMA ZAKONU O MIROVINSKOM OSIGURANJU
NOVI KORISNICI

Tablica 19 d. za lipanj 2026. (isplata u srpnju 2026.)

Vrste mirovina	Ukupno	Muškarci	Žene
0	1	2	3
Starosna mirovina	63 11	64 01	63 07
Invalidska mirovina	55 03	55 05	55 01
Obiteljska mirovina	61 11	41 01	65 02
UKUPNO	**63 03**	**62 09**	**63 09**

Napomena:

U podatke u tablicama 19. - 19 d. nisu uključeni korisnici mirovina DVO, ZOHBDR i HVO.

Staž: ggmmdd = godine, mjeseci, dani **Dob:** ggmm = godine, mjeseci

Za obiteljske mirovine dob i spol odnose se na naslovnika, a staž na korisnika od kojeg je određeno pravo na mirovinu.

U tablicama je prikazan ukupni staž korisnika mirovina, efektivni i benificirani staž, bez dodanog i pridodanog staža.

KORISNICI KOJI SU PRAVO NA MIROVINU OSTVARILI U 2026. GODINI
PREMA ZAKONU O MIROVINSKOM OSIGURANJU - NOVI KORISNICI

Tablica 19 e. za razdoblje od siječnja do lipnja 2026. (isplata u srpnju 2026.)

Vrste mirovina	Broj korisnika			Prosječna netomirovina u eurima (EUR)			Prosječan staž			Prosječna dob		
	Ukupno	Muškarci	Žene	**Ukupno**	Muškarci	Žene	**Ukupno**	Muškarci	Žene	**Ukupno**	Muškarci	Žene
0	1	2	3	4	5	6	7	8	9	10	11	12
Starosna mirovina	12813	7395	5418	**592,24**	577,55	612,30	34 00 11	34 01 26	33 10 14	65 02	65 02	65 02
Starosna mirovina za dugogodišnjeg osiguranika	4374	2511	1863	**702,93**	694,62	714,13	42 04 01	42 06 03	42 01 17	62 00	62 03	61 08
Ukupno starosna	**17187**	**9906**	**7281**	**620,41**	**607,22**	**638,36**	**35 08 20**	**35 09 08**	**35 07 26**	**64 04**	**64 05**	**64 03**
Prijevremena starosna mirovina	2807	1192	1615	**584,87**	585,83	584,16	37 08 15	38 02 15	37 03 28	60 11	61 07	60 05
Prijevremena starosna mirovina zbog stečaja												
Sveukupno starosna	**19994**	**11098**	**8896**	**615,42**	**604,93**	**628,52**	**36 00 03**	**36 00 16**	**35 11 22**	**63 11**	**64 01**	**63 07**
Invalidska mirovina	1001	657	344	**470,51**	472,85	466,05	24 08 28	24 11 03	24 04 24	55 03	55 05	55 01
Obiteljska mirovina	3504	481	3023	**456,69**	403,23	465,19	28 06 00	24 10 25	29 00 25	61 11	41 01	65 02
SVEUKUPNO	**24499**	**12236**	**12263**	**586,80**	**589,91**	**583,70**	**34 04 26**	**34 11 13**	**33 10 20**	**63 03**	**62 09**	**63 09**

KORISNICI KOJI SU PRAVO NA MIROVINU OSTVARILI U 2026. GODINI
PREMA ZAKONU O MIROVINSKOM OSIGURANJU - NOVI KORISNICI

bez korisnika mirovina koji su mirovine ostvarili prema međunarodnim ugovorima

Tablica 19 f. za razdoblje od siječnja do lipnja 2026. (isplata u srpnju 2026.)

Vrste mirovina	Broj korisnika			Prosječna netomirovina u eurima (EUR)			Prosječan staž			Prosječna dob		
	Ukupno	Muškarci	Žene	**Ukupno**	Muškarci	Žene	**Ukupno**	Muškarci	Žene	**Ukupno**	Muškarci	Žene
0	1	2	3	4	5	6	7	8	9	10	11	12
Starosna mirovina	9513	5192	4321	740,58	753,22	725,40	35 06 07	35 11 23	34 11 23	65 01	64 11	65 03
Starosna mirovina za dugogodišnjeg osiguranika	4022	2238	1784	725,80	724,31	727,66	42 03 23	42 06 00	42 01 11	62 00	62 02	61 08
Ukupno starosna	**13535**	**7430**	**6105**	**736,19**	**744,51**	**726,06**	**37 01 19**	**37 05 20**	**36 09 02**	**64 02**	**64 01**	**64 02**
Prijevremena starosna mirovina	2411	953	1458	637,11	668,05	616,89	37 07 10	38 00 27	37 03 18	60 10	61 05	60 04
Prijevremena starosna mirovina zbog stečaja												
Sveukupno starosna	**15946**	**8383**	**7563**	**721,21**	**735,82**	**705,02**	**37 02 16**	**37 06 17**	**36 10 13**	**63 08**	**63 10**	**63 05**
Invalidska mirovina	848	539	309	536,21	553,09	506,78	24 10 01	25 00 27	24 04 23	54 09	54 09	54 09
Obiteljska mirovina	2717	411	2306	555,89	456,39	573,63	28 04 08	24 08 20	29 00 04	59 10	37 06	63 09
SVEUKUPNO	**19511**	**9333**	**10178**	**690,15**	**712,96**	**669,23**	**35 04 03**	**36 01 26**	**34 07 16**	**62 09**	**62 01**	**63 03**

Napomena:

U tablicama 19 e. i 19 f. u broj korisnika mirovina **nisu** uključeni korisnici mirovina (novi korisnici) kojima je određen **predujam** (akontacija), ni korisnici mirovina DVO, ZOHBDR i HVO.

U tablici je prikazan ukupni staž korisnika mirovina, efektivni i benificirani staž, bez dodanog i pridodanog staža.

Staž: ggmmdd = godine, mjeseci, dani

Dob: ggmm = godine, mjeseci

KORISNICI MIROVINA KOJIMA JE U 2026. GODINI PRESTALO PRAVO NA MIROVINU - uzrok smrt
KOJI SU PRAVO NA MIROVINU OSTVARILI PREMA ZAKONU O MIROVINSKOM OSIGURANJU

Tablica 19 g. za razdoblje od siječnja do lipnja 2026. (isplata u srpnju 2026.)

Vrste mirovina	Broj korisnika			Prosječna netomirovina u eurima (EUR)			Prosječno korištenje prava na mirovinu		
	Ukupno	Muškarci	Žene	Ukupno	Muškarci	Žene	Ukupno	Muškarci	Žene
0	1	2	3	4	5	6	7	8	9
Starosna	15689	8684	7005	561,40	592,66	522,65	22 03	19 01	26 01
Invalidska	1662	1251	411	558,13	593,76	449,66	21 04	20 08	23 08
Obiteljska	5254	-	-	503,77	-	-	18 03	-	-
UKUPNO	**22605**	**-**	**-**	**547,76**	**-**	**-**	**-**	**-**	**-**

Napomena:
U broj korisnika mirovina nisu uključeni korisnici mirovina DVO, ZOHBDR i HVO.
Prosječno korištenje prava na mirovinu: **gg mm** (godine, mjeseci)

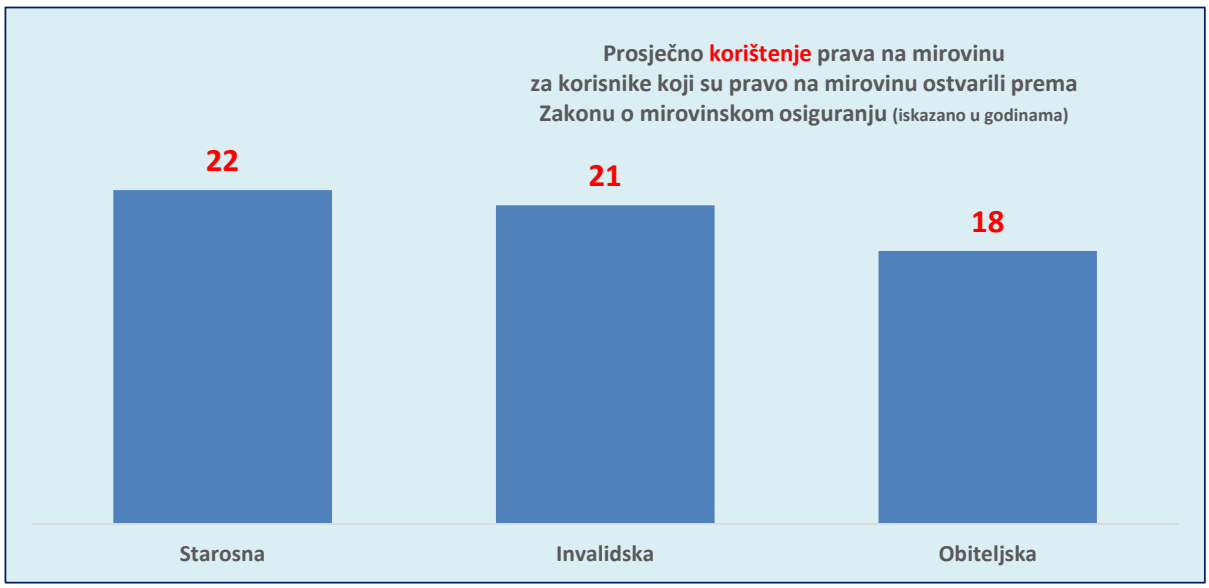

KORISNICI MIROVINA KOJI SU PRAVO NA MIROVINU OSTVARILI PREMA ZAKONU O MIROVINSKOM OSIGURANJU

za razdoblje od siječnja do lipnja 2026. (isplata u srpnju 2026.)

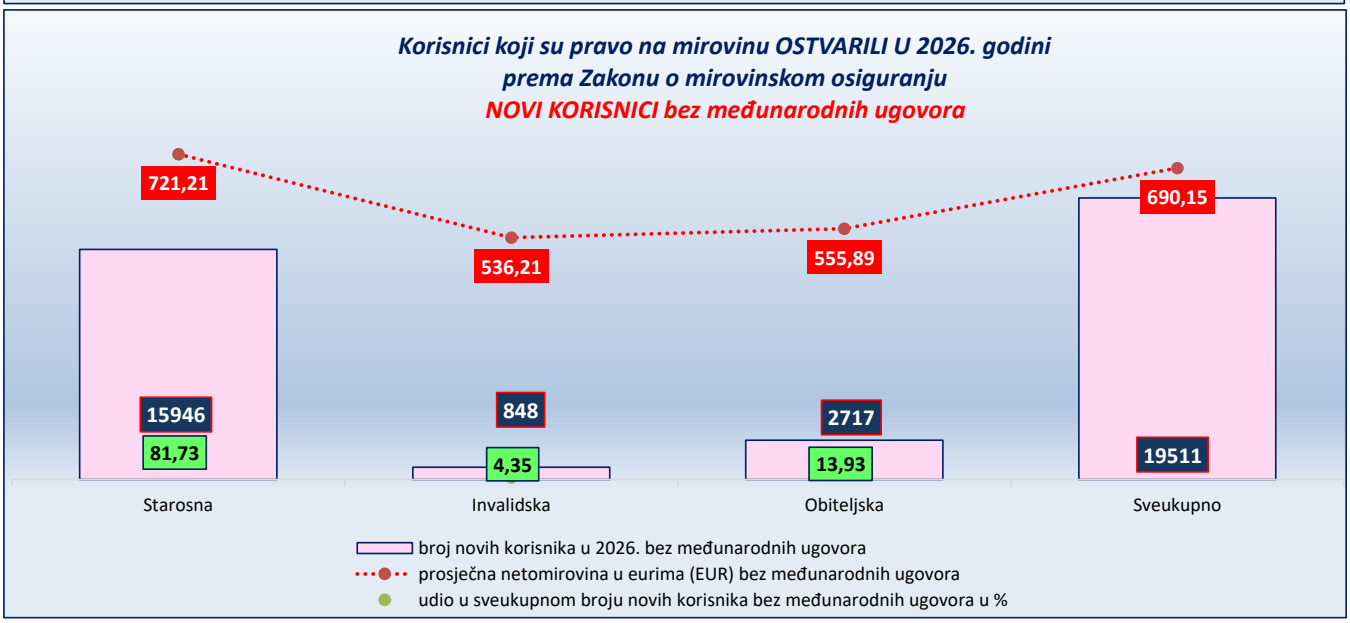

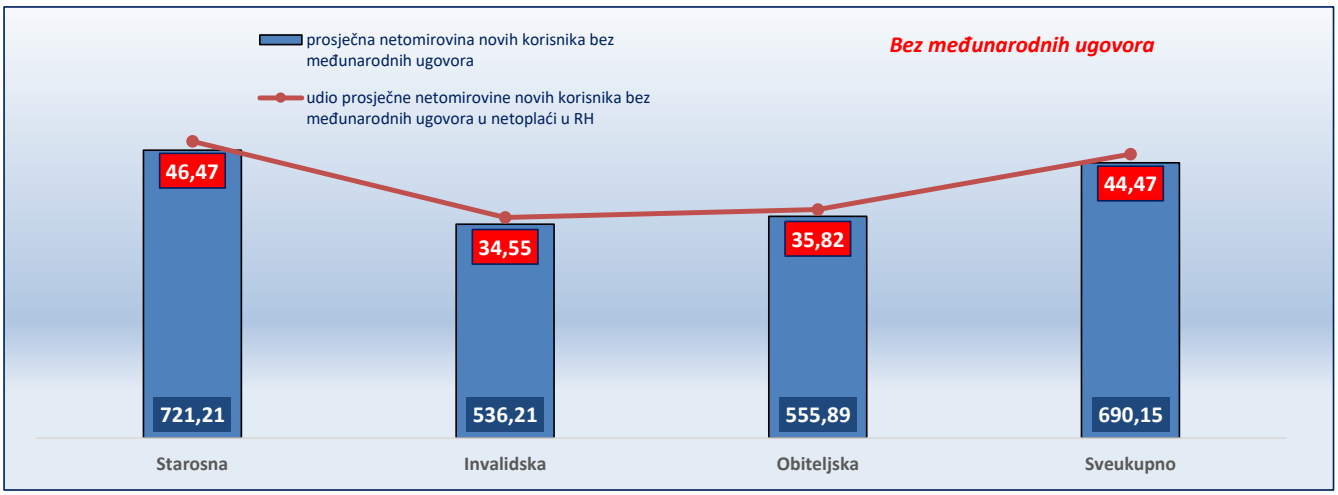

U prikazu grafova **nisu** uključeni korisnici mirovina DVO, ZOHBDR i HVO.

U broj **NOVIH** korisnika **nisu** uključeni korisnici mirovina (novi korisnici) kojima je određen predujam (akontacija).

KORISNICI MIROVINA KOJI SU PRAVO NA MIROVINU OSTVARILI PREMA ZAKONU O MIROVINSKOM OSIGURANJU
za razdoblje od siječnja do lipnja (isplata u srpnju) 2023.-2026.

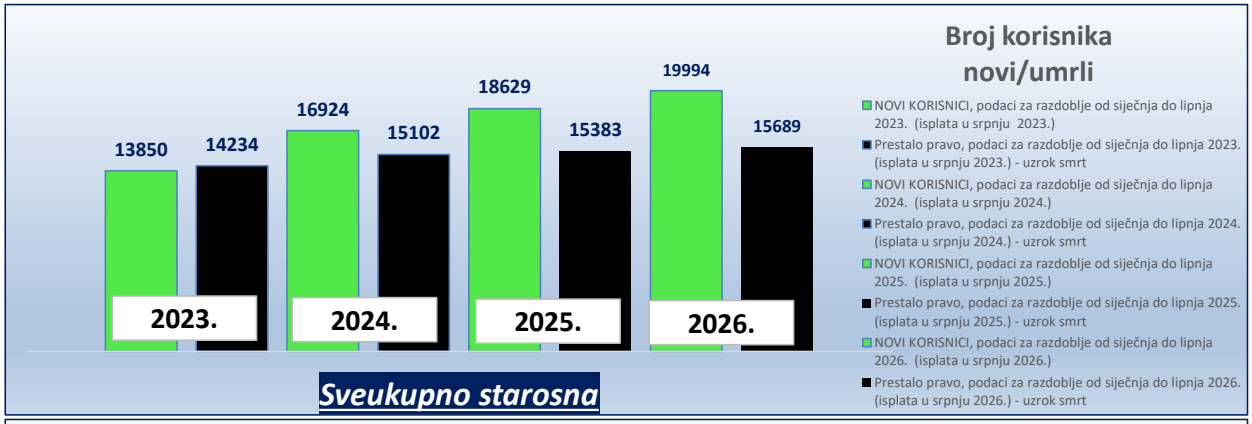

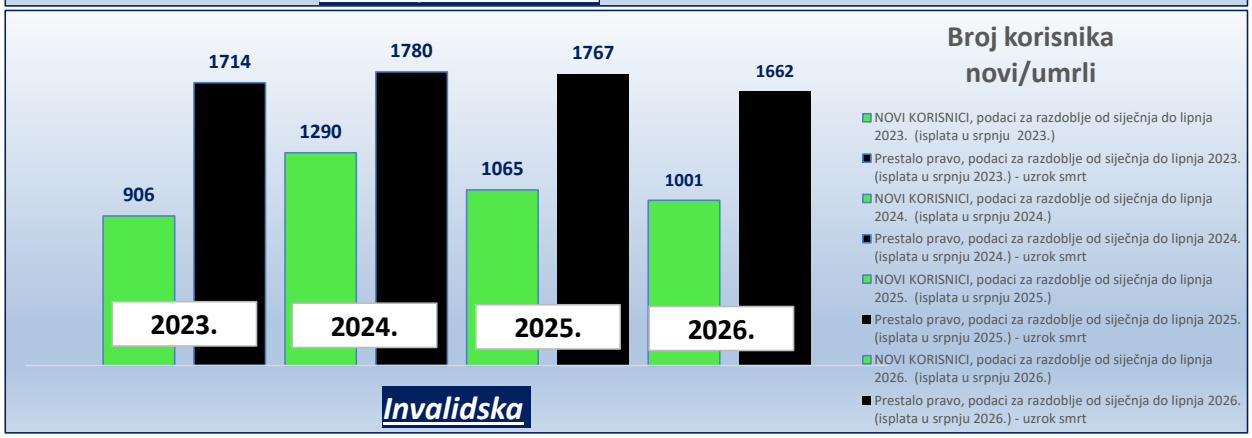

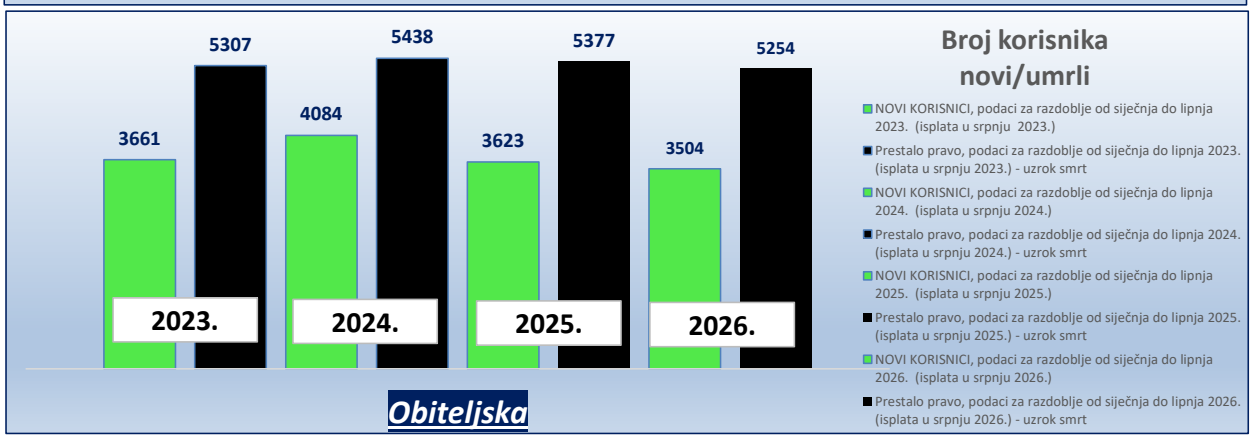

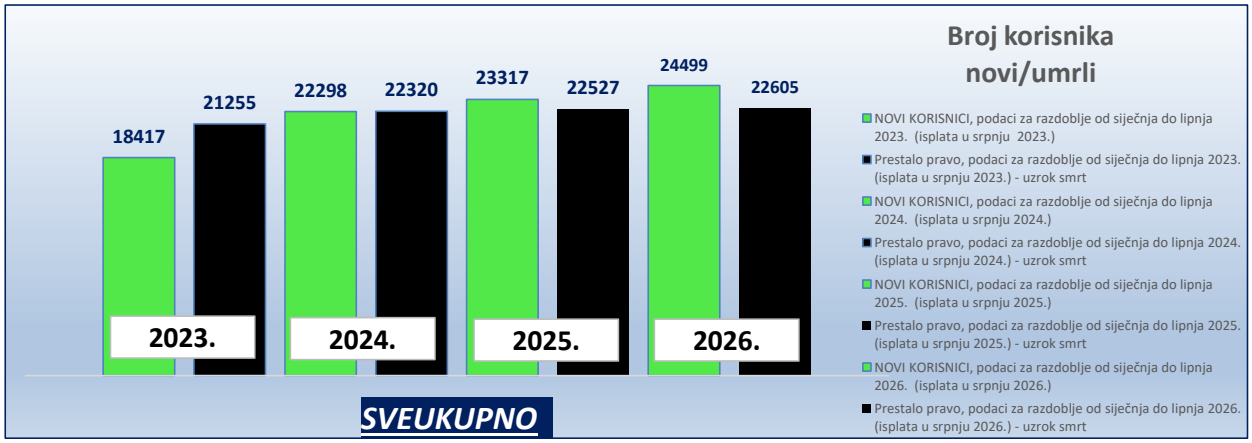

U prikazu grafova **nisu** uključeni korisnici mirovina DVO, ZOHBDR i HVO te **predujam** (akontacija) kod **novih** korisnika.

KORISNICI MIROVINA KOJI SU PRAVO NA MIROVINU OSTVARILI PREMA ZAKONU O MIROVINSKOM OSIGURANJU
prema vrstama prava i spolu - *NOVI KORISNICI*
za razdoblje od siječnja do lipnja (isplata u srpnju) 2025.-2026.

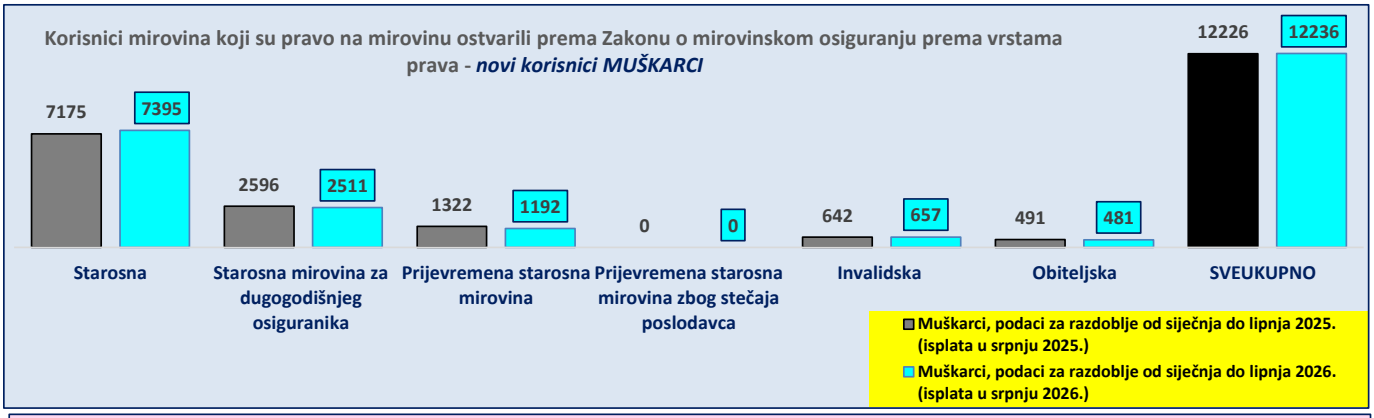

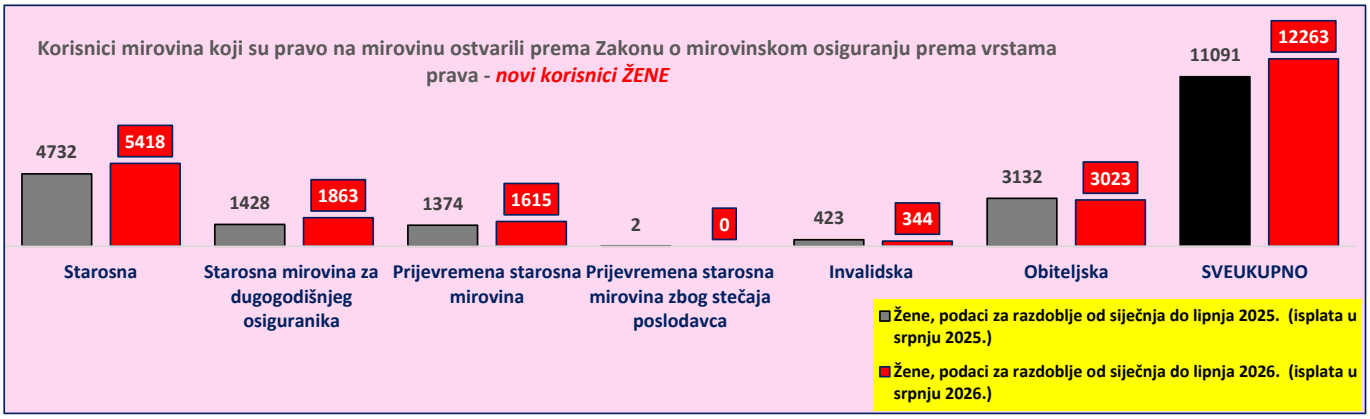

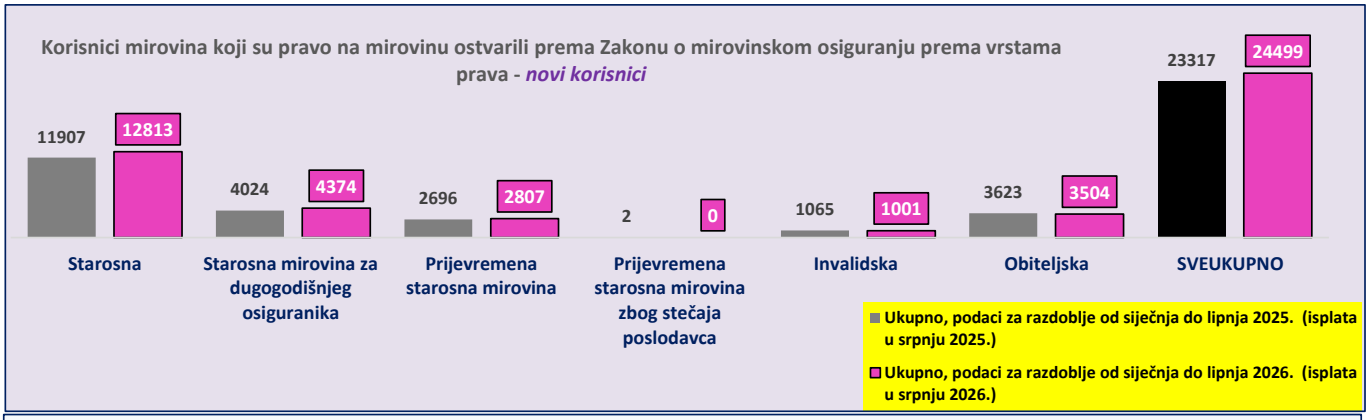

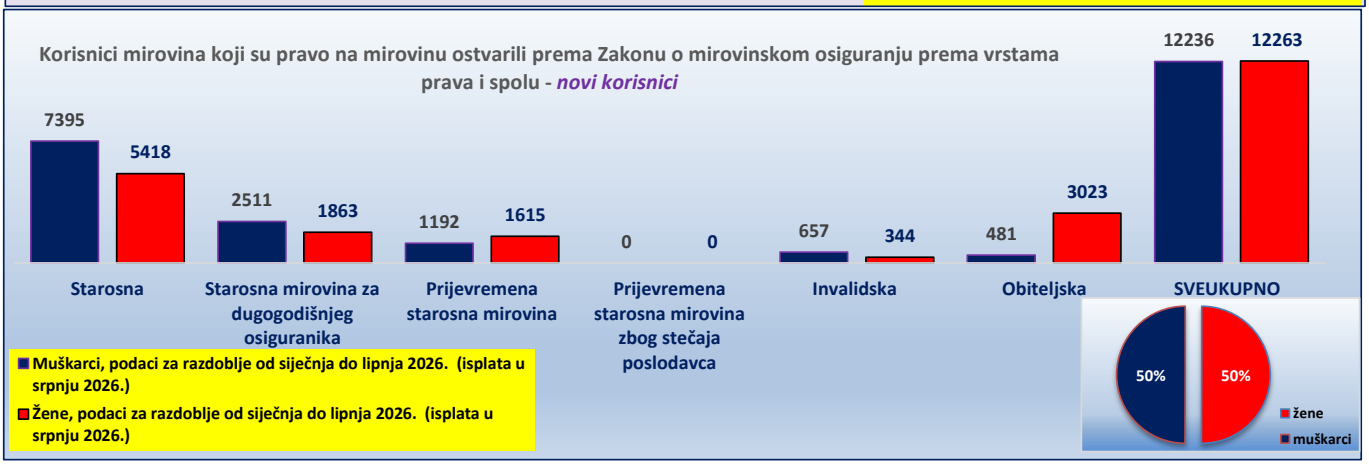

U prikazu grafova u broj korisnika mirovina nisu uključeni korisnici mirovina (novi korisnici) kojima je određen predujam (akontacija), ni korisnici mirovina DVO, ZOHBDR i HVO.

KORISNICI *OSNOVNIH MIROVINA* KOJI SU PRAVO NA MIROVINU OSTVARILI U *2026.* GODINI
PREMA ZAKONU O MIROVINSKOM OSIGURANJU - NOVI KORISNICI

Tablica 19 h. za razdoblje od siječnja do lipnja 2026. (isplata u srpnju 2026.)

Vrste mirovina	Broj korisnika			Prosječna netomirovina u eurima (EUR)			Prosječan staž			Prosječna dob		
	Ukupno	Muškarci	Žene	**Ukupno**	Muškarci	Žene	**Ukupno**	Muškarci	Žene	**Ukupno**	Muškarci	Žene
0	1	2	3	4	5	6	7	8	9	10	11	12
Starosna mirovina	1156	586	570	**991,62**	995,93	987,20	41 01 13	41 08 03	40 06 22	65 00	64 09	65 02
Starosna mirovina za dugogodišnjeg osiguranika	749	405	344	**799,75**	818,16	778,08	42 03 21	42 05 21	42 01 09	62 01	62 03	61 10
Ukupno starosna	**1905**	**991**	**914**	**916,18**	**923,28**	**908,49**	**41 07 03**	**42 00 03**	**41 01 21**	**63 10**	**63 09**	**63 11**
Prijevremena starosna mirovina	632	301	331	**752,96**	795,18	714,56	37 07 28	38 00 17	37 03 18	61 02	61 09	60 08
Prijevremena starosna mirovina zbog stečaja poslodavca												
Sveukupno starosna	**2537**	**1292**	**1245**	**875,52**	**893,44**	**856,93**	**40 07 11**	**41 00 27**	**40 01 13**	**63 02**	**63 03**	**63 01**
Invalidska mirovina	16	14	2	**675,86**	659,70	789,02	31 03 21	30 01 11	39 07 28	60 02	60 06	58 02
Obiteljska mirovina	409	145	264	**446,80**	416,13	463,64	28 00 24	24 09 05	29 10 24	35 01	23 04	41 07
SVEUKUPNO	**2962**	**1451**	**1511**	**815,24**	**843,48**	**788,13**	**38 10 00**	**39 04 03**	**38 04 00**	**59 03**	**59 03**	**59 04**

KORISNICI *OSNOVNIH MIROVINA* KOJI SU PRAVO NA MIROVINU OSTVARILI U *2026.* GODINI
PREMA ZAKONU O MIROVINSKOM OSIGURANJU - NOVI KORISNICI
bez korisnika mirovina koji su mirovine ostvarili prema međunarodnim ugovorima

Tablica 19 i. za razdoblje od siječnja do lipnja 2026. (isplata u srpnju 2026.)

Vrste mirovina	Broj korisnika			Prosječna netomirovina u eurima (EUR)			Prosječan staž			Prosječna dob		
	Ukupno	Muškarci	Žene	**Ukupno**	Muškarci	Žene	**Ukupno**	Muškarci	Žene	**Ukupno**	Muškarci	Žene
0	1	2	3	4	5	6	7	8	9	10	11	12
Starosna mirovina	1146	580	566	993,59	999,11	987,93	41 01 02	41 07 26	40 06 08	65 00	64 10	65 02
Starosna mirovina za dugogodišnjeg osiguranika	721	382	339	805,88	827,78	781,19	42 03 21	42 05 20	42 01 13	62 01	62 04	61 10
Ukupno starosna	**1867**	**962**	**905**	**921,10**	**931,07**	**910,49**	**41 06 23**	**41 11 25**	**41 01 12**	**63 10**	**63 10**	**63 11**
Prijevremena starosna mirovina	603	285	318	761,22	804,49	722,45	37 08 19	38 01 05	37 04 12	61 02	61 09	60 08
Prijevremena starosna mirovina zbog stečaja poslodavca												
Sveukupno starosna	**2470**	**1247**	**1223**	**882,07**	**902,14**	**861,59**	**40 07 15**	**41 01 02**	**40 01 21**	**63 02**	**63 04**	**63 01**
Invalidska mirovina	16	14	2	675,86	659,70	789,02	31 03 21	30 01 11	39 07 28	60 02	60 06	58 02
Obiteljska mirovina	407	145	262	448,28	416,13	466,07	28 00 27	24 09 05	29 11 03	35 00	23 04	41 05
SVEUKUPNO	**2893**	**1406**	**1487**	**819,90**	**849,61**	**791,81**	**38 09 23**	**39 03 17**	**38 04 03**	**59 03**	**59 02**	**59 03**

Napomena:
U tablicama 19 h. i 19 i. u broj korisnika mirovina (novi korisnici) **nisu** uključeni korisnici osnovnih mirovina kojima je određen **predujam** (akontacija).
U tablici je prikazan ukupni staž korisnika mirovina, efektivni i benificirani staž, bez dodanog i pridodanog staža.
Staž: ggmmdd = godine, mjeseci, dani
Dob: ggmm = godine, mjeseci

za razdoblje od siječnja do lipnja 2026. (isplata u srpnju 2026.)

Korisnici mirovina prema vrstama mirovina, prosječnoj mirovini i udjelu netomirovine u netoplaći RH koji su pravo na mirovin u *OSTVARILI U 2026. godini* prema Zakonu o mirovinskom osiguranju -

NOVI KORISNICI bez međunarodnih ugovora

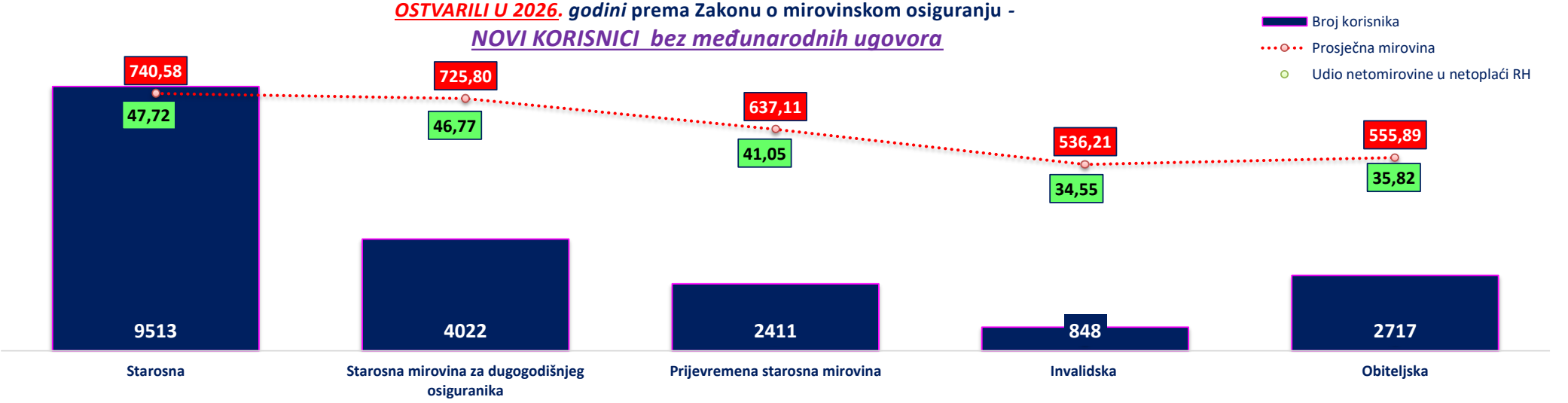

Korisnici *OSNOVNIH mirovina* prema vrstama mirovina, prosječnoj mirovini te udjelu netomirovine u netoplaći RH koji su pravo na mirovinu *OSTVARILI U 2026. godini* prema Zakonu o mirovinskom osiguranju -

NOVI KORISNICI osnovnih mirovina bez međunarodnih ugovora

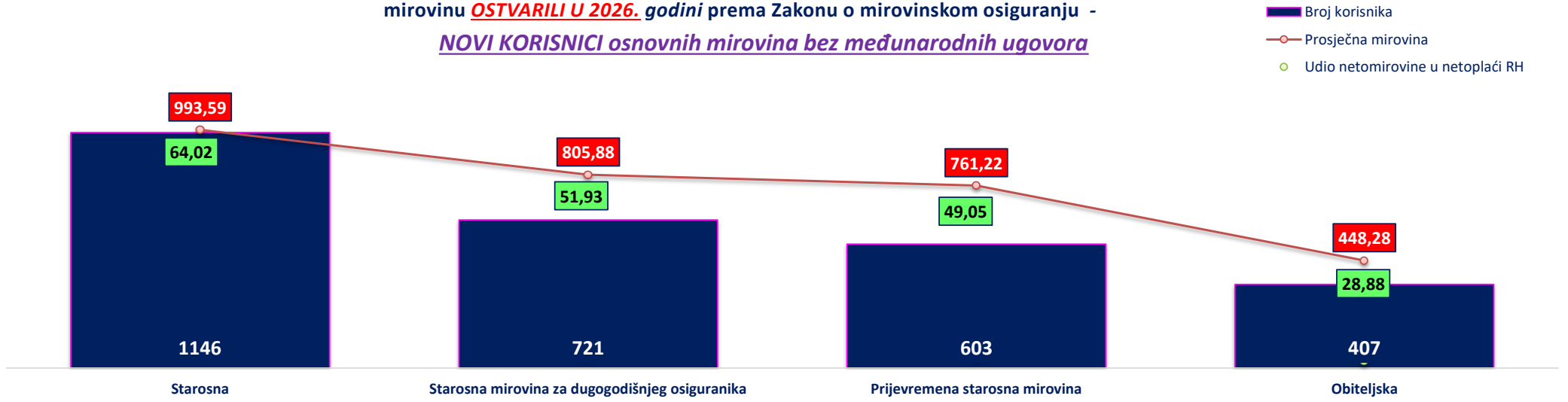

KORISNICI MIROVINA PREMA VRSTAMA MIROVINA, SPOLU, PROSJEČNOJ MIROVINI I PROSJEČNOM STAŽU KOJI SU PRAVO NA MIROVINU OSTVARILI PREMA ZAKONU O MIROVINSKOM OSIGURANJU

Tablica 20. za lipanj 2026. (isplata u srpnju 2026.)

Vrste mirovina	Broj korisnika			Prosječna netomirovina u eurima (EUR)				Prosječan staž			Prosječna dob		
	Ukupno	Muškarci	Žene	**Ukupno**	Udio netomirovine u netoplaći RH zaposlenih u pravnim osobama	Muškarci	Žene	**Ukupno**	Muškarci	Žene	**Ukupno**	Muškarci	Žene
0	1	2	3	4	4a	5	6	7	8	9	10	11	12
Starosna mirovina	**512621**	244971	267650	**610,55**	39,34	**620,30**	**601,63**	32 00 20	33 00 08	31 02 05	75 05	74 09	76 00
Starosna mirovina za dugogodišnjeg osiguranika	**67281**	48298	18983	**762,89**	49,16	**767,18**	**751,96**	42 05 17	42 07 20	42 00 04	67 08	68 05	65 09
Starosna mirovina prevedena iz invalidske	**70146**	37872	32274	**579,02**	37,31	**576,64**	**581,81**	24 05 14	25 08 00	23 00 11	75 08	75 09	75 08
Ukupno starosna	**650048**	**331141**	**318907**	**622,92**	**40,14**	**636,73**	**608,57**	**32 03 18**	**33 06 27**	**30 11 29**	**74 08**	**73 11**	**75 04**
Prijevremena starosna mirovina	**91470**	30351	61119	**567,77**	36,58	**603,58**	**549,98**	36 06 23	37 11 29	35 10 12	65 10	66 01	65 08
Prijevremena starosna mirovina bez smanjenja polaznog faktora	**123812**	68976	54836	**654,26**	42,16	**686,56**	**613,64**	35 10 27	38 01 29	33 00 16	75 04	76 04	74 00
Prijevremena starosna mirovina zbog stečaja poslodavca	**384**	229	155	**639,03**	41,17	**695,31**	**555,87**	35 09 19	37 02 12	33 08 22	67 00	68 02	65 03
Sveukupno starosna	**865714**	**430697**	**435017**	**621,58**	**40,05**	**642,40**	**600,96**	**33 03 06**	**34 07 17**	**31 11 07**	**73 09**	**73 09**	**73 10**
Invalidska mirovina	**85148**	51515	33633	**507,94**	32,73	**535,02**	**466,46**	21 10 26	22 03 15	21 03 17	65 01	65 06	64 06
Obiteljska mirovina	**186086**	14673	171413	**469,83**	30,27	**441,97**	**472,21**	28 04 26	24 08 12	28 08 22	73 02	54 10	74 09
SVEUKUPNO	**1136948**	**496885**	**640063**	**588,23**	**37,90**	**625,35**	**559,41**	**31 07 14**	**33 00 17**	**30 06 05**	**73 00**	**72 04**	**73 07**
Prosječna starosna mirovina prema ZOMO-u **s mirovinskim stažem od 40 i više godina**	124809	75842	48967	879,28	56,65	873,96	887,51	43 04 15	43 05 01	43 03 19	74 05	75 02	73 03
Prosječna ukupna mirovina prema ZOMO-u **s mirovinskim stažem od 40 i više godina**	251918	149797	102121	795,74	51,27	800,13	789,31	42 08 07	42 09 23	42 06 00	72 09	72 07	72 11
Korisnici **najniže** mirovine kojima je mirovina određena prema ZOMO-u	333838	115563	218275	431,58	27,81	420,61	437,38	28 08 27	29 09 03	28 02 10	–	–	–
Korisnici **najviše** mirovine kojima je mirovina određena prema Zakonu o najvišoj mirovini	1658	714	944	1.646,56	106,09	1.805,18	1.526,59	37 04 24	37 05 29	37 03 28	–	–	–

U podatke u tablici 20. nisu uključeni korisnici mirovina DVO, ZOHBDR i HVO. U tablici je prikazan ukupni staž korisnika mirovina, efektivni i benificirani staž, bez dodanog i pridodanog staža.

Za obiteljske mirovine dob se odnosi na naslovnika.

KORISNICI MIROVINA PREMA VRSTAMA MIROVINA, SPOLU, PROSJEČNOJ MIROVINI I PROSJEČNOM STAŽU KOJI SU PRAVO NA MIROVINU OSTVARILI PREMA ZAKONU O MIROVINSKOM OSIGURANJU *BEZ MEĐUNARODNIH UGOVORA*

Tablica 20.-BMU — za lipanj 2026. (isplata u srpnju 2026.)

Vrste mirovina	Broj korisnika			Prosječna netomirovina u eurima (EUR)				Prosječan staž			Prosječna dob		
	Ukupno	Muškarci	Žene	**Ukupno**	Udio netomirovine u netoplaći RH zaposlenih u pravnim osobama	Muškarci	Žene	**Ukupno**	Muškarci	Žene	**Ukupno**	Muškarci	Žene
0	1	2	3	4	4a	5	6	7	8	9	10	11	12
Starosna mirovina	**409635**	183036	226599	721,00	46,46	771,98	679,81	32 03 14	33 06 27	31 03 06	75 05	74 06	76 01
Starosna mirovina za dugogodišnjeg osiguranika	**59933**	41854	18079	799,79	51,53	813,65	767,73	42 05 11	42 07 20	42 00 01	67 06	68 04	65 08
Starosna mirovina prevedena iz invalidske	**60903**	31404	29499	649,85	41,87	672,52	625,71	24 03 02	25 07 16	22 09 20	75 06	75 07	75 06
Ukupno starosna	**530471**	**256294**	**274177**	**721,73**	**46,50**	**766,60**	**679,79**	**32 06 00**	**34 00 21**	**31 00 16**	**74 06**	**73 08**	**75 04**
Prijevremena starosna mirovina	**81684**	25437	56247	603,37	38,88	665,68	575,20	36 05 20	37 10 24	35 10 04	65 09	66 00	65 07
Prijevremena starosna mirovina bez smanjenja polaznog faktora	**98429**	51083	47346	745,08	48,01	823,14	660,86	35 07 23	38 00 24	33 00 07	75 00	76 00	73 11
Prijevremena starosna mirovina zbog stečaja poslodavca	**379**	226	153	641,73	41,35	698,60	557,73	35 09 24	37 02 13	33 09 02	67 00	68 02	65 03
Sveukupno starosna	**710963**	**333040**	**377923**	**711,32**	**45,83**	**767,52**	**661,80**	**33 04 21**	**34 11 25**	**32 00 00**	**73 07**	**73 05**	**73 09**
Invalidska mirovina	**80516**	47913	32603	530,22	34,16	565,86	477,85	21 11 12	22 04 13	21 03 25	65 00	65 04	64 06
Obiteljska mirovina	**151441**	13002	138439	546,28	35,20	480,31	552,48	28 01 26	24 04 20	28 06 06	72 08	53 04	74 06
SVEUKUPNO	**942920**	**393955**	**548965**	**669,35**	**43,13**	**733,51**	**623,31**	**31 06 27**	**33 01 00**	**30 05 27**	**72 08**	**71 09**	**73 04**
Prosječna starosna mirovina prema ZOMO-u **s mirovinskim stažem od 40 i više godina**	101752	60145	41607	1.029,88	66,36	1.039,79	1.015,57	43 05 24	43 07 11	43 03 17	73 08	74 04	72 09
Prosječna starosna mirovina prema ZOMO-u **s mirovinskim stažem od 40 i više godina i navršenih 65 godina života**	95190	54379	40811	1.024,59	66,02	1.030,67	1.016,47	43 03 05	43 03 02	43 03 10	74 08	76 00	73 00
Prosječna ukupna mirovina prema ZOMO-u **s mirovinskim stažem od 40 i više godina**	207162	119778	87384	912,70	58,81	930,40	888,45	42 09 05	42 11 13	42 06 02	72 02	72 00	72 06
Korisnici **najniže** mirovine kojima je mirovina određena prema ZOMO-u	282713	89008	193705	477,02	30,74	491,52	470,36	28 06 26	29 05 17	28 01 26	–	–	–
Korisnici **najviše** mirovine kojima je mirovina određena prema Zakonu o najvišoj mirovini	1495	598	897	1.751,89	112,88	2.019,72	1.573,34	37 06 07	37 06 18	37 06 00	–	–	–

Napomena:

U broj korisnika mirovina **nisu uključeni** korisnici mirovina DVO, ZOHBDR i HVO. U tablici je prikazan ukupni staž korisnika mirovina, efektivni i beneficirani staž, bez dodanog i pridodanog staža.

Za obiteljske mirovine dob se odnosi na naslovnika.

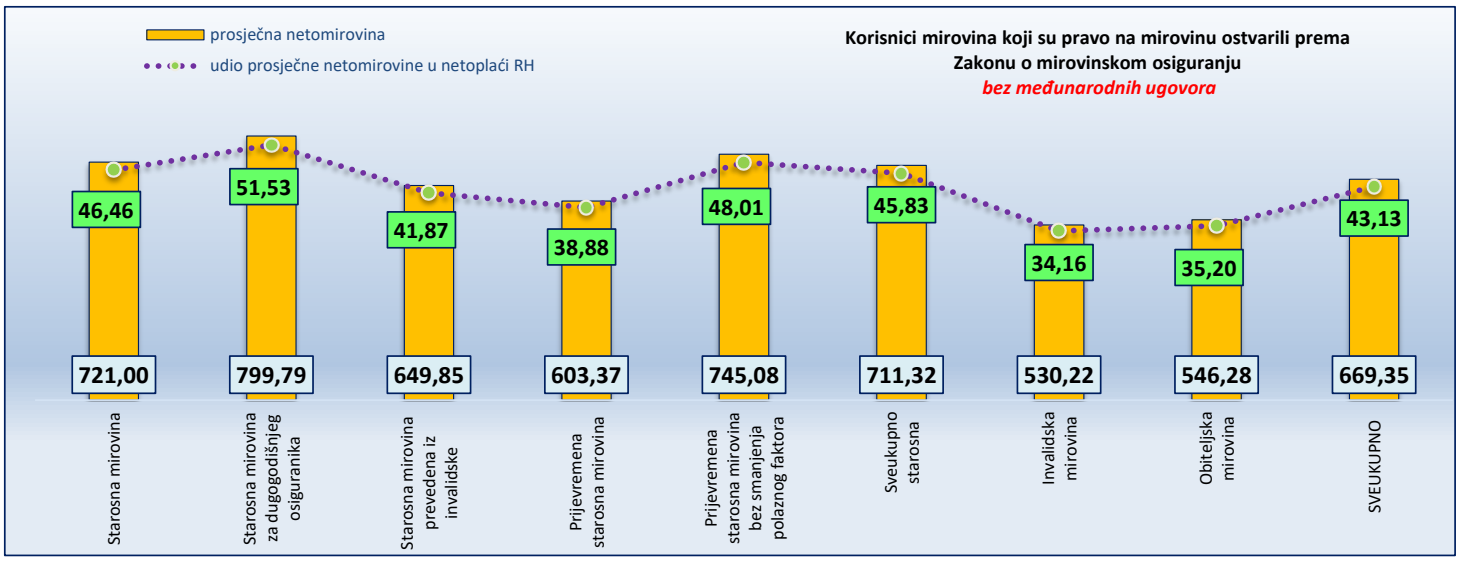

KORISNICI *OSNOVNIH* MIROVINA PREMA VRSTAMA MIROVINA, SPOLU, PROSJEČNOJ MIROVINI I PROSJEČNOM STAŽU KOJI SU PRAVO NA MIROVINU OSTVARILI PREMA ZAKONU O MIROVINSKOM OSIGURANJU

Tablica 20.-OM za lipanj 2026. (isplata u srpnju 2026.)

Vrste mirovina	Broj korisnika			Prosječna netomirovina u eurima (EUR)				Prosječan staž			Prosječna dob		
	Ukupno	Muškarci	Žene	**Ukupno**	Udio netomirovine u netoplaći RH	Muškarci	Žene	**Ukupno**	Muškarci	Žene	**Ukupno**	Muškarci	Žene
0	1	2	3	4	4a	5	6	7	8	9	10	11	12
Starosna mirovina	12284	6505	5779	1.053,14	67,86	1.064,06	1.040,85	40 02 10	40 08 18	39 07 14	68 00	68 00	68 00
Starosna mirovina za dugogodišnjeg osiguranika	5663	3408	2255	852,87	54,95	874,71	819,87	42 04 01	42 06 26	41 11 28	64 09	65 02	64 00
Starosna mirovina prevedena iz invalidske	55	39	16	737,48	47,52	785,75	619,83	32 11 07	32 09 05	33 04 04	67 04	67 07	66 09
Ukupno starosna	**18002**	**9952**	**8050**	**989,18**	**63,74**	**998,13**	**978,11**	**40 10 08**	**41 03 24**	**40 03 06**	**67 00**	**67 00**	**66 11**
Prijevremena starosna mirovina	7920	3902	4018	775,73	49,98	836,36	716,86	37 03 12	37 10 24	36 08 10	63 11	64 10	63 01
Prijevremena starosna mirovina bez smanjenja polaznog faktora	262	159	103	1.084,76	69,89	1.339,58	691,40	35 09 29	37 07 11	33 00 23	71 05	71 03	71 08
Prijevremena starosna mirovina zbog stečaja poslodavca	10	7	3	773,94	49,87	842,46	614,07	36 10 20	38 08 03	32 08 16	63 11	63 11	64 00
Sveukupno starosna	**26194**	**14020**	**12174**	**925,51**	**59,63**	**956,90**	**889,37**	**39 08 23**	**40 03 27**	**39 00 11**	**66 01**	**66 06**	**65 08**
Invalidska mirovina	107	85	22	687,36	44,29	683,08	703,92	31 09 08	32 02 27	29 11 14	62 02	62 04	61 08
Obiteljska mirovina	4103	1251	2852	461,72	29,75	421,50	479,36	27 05 09	24 01 29	28 10 19	37 09	26 04	42 08
SVEUKUPNO	**30404**	**15356**	**15048**	**862,09**	**55,55**	**911,77**	**811,39**	**38 00 12**	**38 11 20**	**37 01 02**	**62 03**	**63 02**	**61 04**

KORISNICI *OSNOVNIH* MIROVINA PREMA VRSTAMA MIROVINA, SPOLU, PROSJEČNOJ MIROVINI I PROSJEČNOM STAŽU KOJI SU PRAVO NA MIROVINU OSTVARILI PREMA ZAKONU O MIROVINSKOM OSIGURANJU *BEZ MEĐUNARODNIH UGOVORA*

Tablica 20.-OM-BMU za lipanj 2026. (isplata u srpnju 2026.)

Vrste mirovina	Broj korisnika			Prosječna netomirovina u eurima (EUR)				Prosječan staž			Prosječna dob		
	Ukupno	Muškarci	Žene	**Ukupno**	Udio netomirovine u netoplaći RH	Muškarci	Žene	**Ukupno**	Muškarci	Žene	**Ukupno**	Muškarci	Žene
0	1	2	3	4	4a	5	6	7	8	9	10	11	12
Starosna mirovina	12174	6426	5748	1.055,68	68,02	1.067,68	1.042,26	40 02 11	40 08 19	39 07 16	68 00	68 00	68 00
Starosna mirovina za dugogodišnjeg osiguranika	5447	3225	2222	857,76	55,27	882,62	821,68	42 04 01	42 07 00	41 11 26	64 09	65 02	64 00
Starosna mirovina prevedena iz invalidske	54	39	15	748,62	48,24	785,75	652,08	33 02 16	32 09 05	34 04 23	67 04	67 07	66 06
Ukupno starosna	**17675**	**9690**	**7985**	**993,75**	**64,03**	**1.004,95**	**980,15**	**40 10 03**	**41 03 19**	**40 03 07**	**67 00**	**67 01**	**66 11**
Prijevremena starosna mirovina	7649	3735	3914	781,20	50,34	844,52	720,78	37 03 20	37 11 01	36 08 23	63 11	64 10	63 01
Prijevremena starosna mirovina bez smanjenja polaznog faktora	243	148	95	1.112,95	71,71	1.361,82	725,23	35 10 22	37 08 00	33 01 12	71 04	71 02	71 08
Prijevremena starosna mirovina zbog stečaja poslodavca	10	7	3	773,94	49,87	842,46	614,07	36 10 20	38 08 03	32 08 16	63 11	63 11	64 00
Sveukupno starosna	**25577**	**13580**	**11997**	**931,23**	**60,00**	**964,63**	**893,42**	**39 08 28**	**40 04 00**	**39 00 22**	**66 01**	**66 06**	**65 08**
Invalidska mirovina	104	82	22	702,96	45,29	702,71	703,92	32 02 05	32 09 17	29 11 14	62 02	62 03	61 08
Obiteljska mirovina	4085	1247	2838	462,45	29,80	421,35	480,50	27 05 18	24 02 03	28 11 01	37 08	26 04	42 08
SVEUKUPNO	**29766**	**14909**	**14857**	**866,10**	**55,81**	**917,75**	**814,26**	**38 00 08**	**38 11 11**	**37 01 08**	**62 02**	**63 01**	**61 03**

Napomena: U broj korisnika mirovina ***nisu uključeni*** korisnici mirovina DVO, ZOHBDR i HVO. U tablici je prikazan ukupni staž korisnika mirovina, efektivni i benificirani staž, bez dodanog i pridodanog staža.

za lipanj 2026. (isplata u srpnju 2026.)

Korisnici mirovina prema vrstama mirovina, prosječnoj mirovini i udjelu netomirovine u netoplaći RH koji su pravo na mirovin u ostvarili prema Zakonu o mirovinskom osiguranju - *bez međunarodnih ugovora*

Korisnici *osnovnih* mirovina prema vrstama mirovina, prosječnoj mirovini i udjelu netomirovine u netoplaći RH koji su pravo na mirovinu ostvarili prema Zakonu o mirovinskom osiguranju - *bez međunarodnih ugovora*

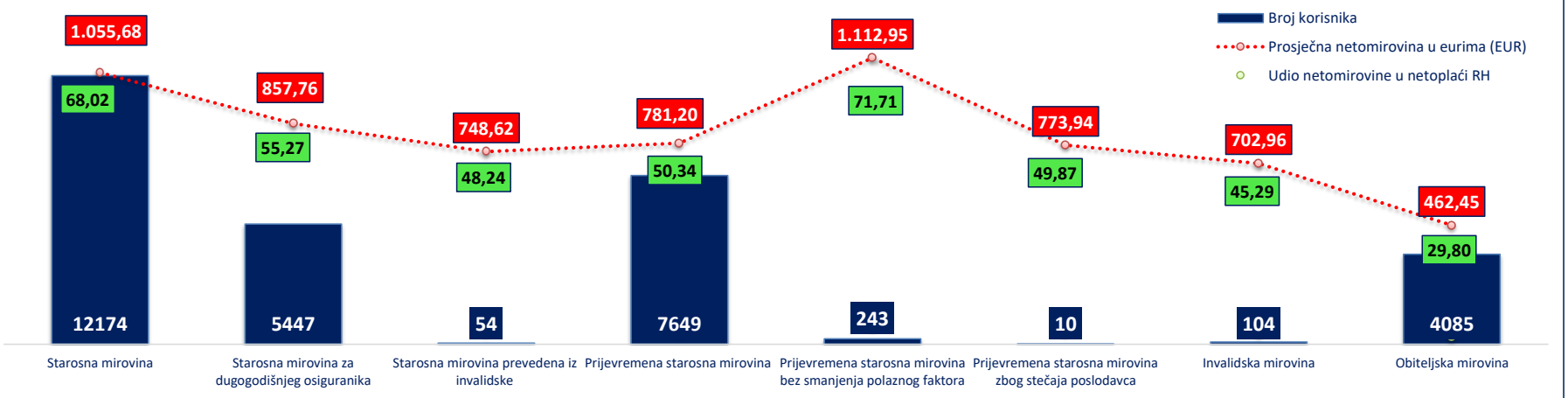

za lipanj 2026. (isplata u srpnju 2026.)

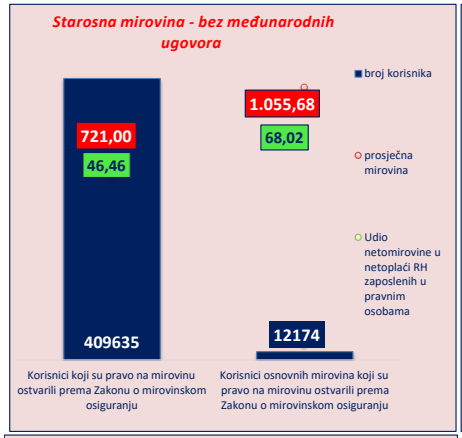

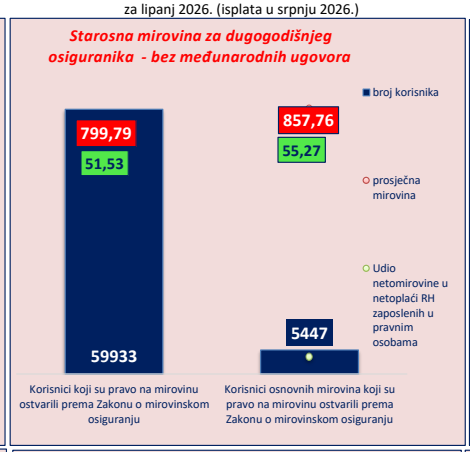

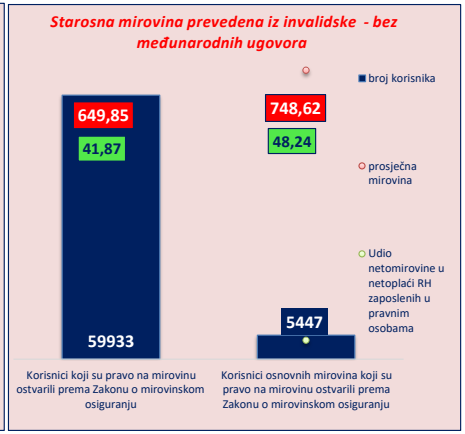

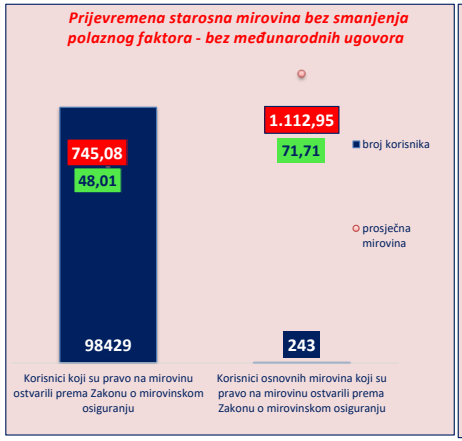

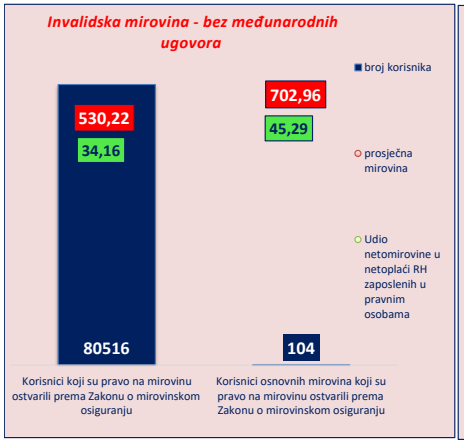

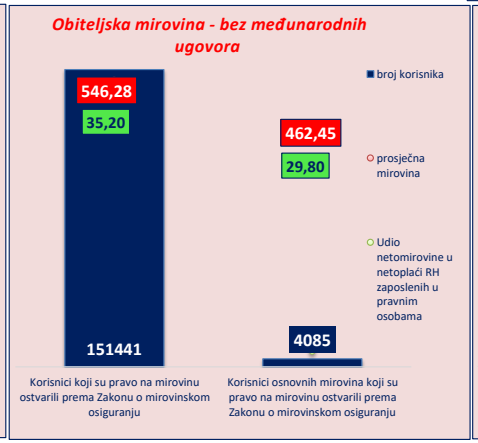

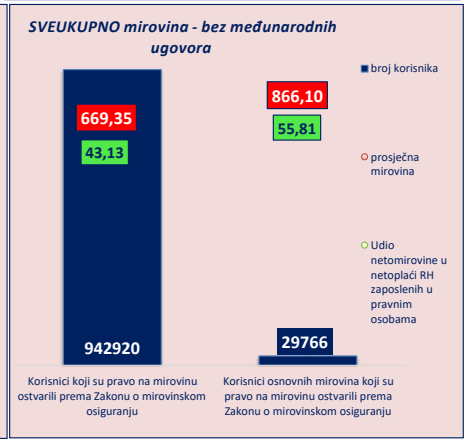

RADNICI NA POSLOVIMA OVLAŠTENIH SLUŽBENIH OSOBA U TIJELIMA UNUTARNJIH POSLOVA I PRAVOSUĐA, KOJIMA JE PRAVO NA MIROVINU PRIZNATO PREMA PROPISIMA KOJI SU BILI NA SNAZI DO STUPANJA NA SNAGU ZAKONA O PRAVIMA DVO, PS I OSO

Tablica 20 pp.1a — za lipanj 2026. (isplata u srpnju 2026.)

Vrste mirovina	Ukupno			Muškarci			Žene		
	Broj korisnika	Prosječna netomirovina u eurima (EUR)	Prosječan staž	Broj korisnika	Prosječna netomirovina u eurima (EUR)	Prosječan staž	Broj korisnika	Prosječna netomirovina u eurima (EUR)	Prosječan staž
0	1	2	3	4	5	6	7	8	9
Starosna mirovina	**3654**	1.203,03	31 01 06	3274	1.207,31	31 01 25	380	1.166,15	30 07 29
Invalidska mirovina	**137**	1.045,27	19 07 18	131	1.045,35	19 05 09	6	1.043,67	23 09 06
Obiteljska mirovina	**2177**	863,62	32 10 08	52	856,08	32 08 08	2125	863,80	32 10 09
UKUPNO	**5968**	**1.075,60**	**31 05 22**	**3457**	**1.195,89**	**30 08 27**	**2511**	**909,99**	**32 06 00**

U tablici je prikazan ukupni staž korisnika mirovina, efektivni i benificirani staž, bez dodanog i pridodanog staža. Kod obiteljskih mirovina prikazan je ukupni staž korisnika od kojeg je određeno pravo na mirovinu.

RADNICI NA POSLOVIMA POLICIJSKIH SLUŽBENIKA, OVLAŠTENIH SLUŽBENIH OSOBA PRAVOSUĐA I SLUŽBENE OSOBE S POSEBNIM DUŽNOSTIMA I OVLASTIMA U SIGURNOSNO OBAVJEŠTAJNOM SUSTAVU RH KOJI SU PRAVO NA MIROVINU OSTVARILI PREMA ZAKONU O PRAVIMA DVO, PS I OSO

Tablica 20 pp.1b — za lipanj 2026. (isplata u srpnju 2026.)

Vrste mirovina	Ukupno			Muškarci			Žene		
	Broj korisnika	Prosječna netomirovina u eurima (EUR)	Prosječan staž	Broj korisnika	Prosječna netomirovina u eurima (EUR)	Prosječan staž	Broj korisnika	Prosječna netomirovina u eurima (EUR)	Prosječan staž
0	1	2	3	4	5	6	7	8	9
Starosna mirovina	**9190**	1.045,17	38 03 20	8259	1.040,64	38 02 08	931	1.085,37	39 04 09
Invalidska mirovina	**687**	963,36	26 01 15	557	946,77	26 00 03	130	1.034,43	26 07 17
Obiteljska mirovina	**805**	865,26	34 09 09	118	843,44	32 09 03	687	869,01	35 01 11
UKUPNO	**10682**	**1.026,35**	**37 02 27**	**8934**	**1.032,18**	**37 04 06**	**1748**	**996,55**	**36 08 13**

U tablici je prikazan ukupni staž korisnika mirovina, efektivni i benificirani staž, bez dodanog i pridodanog staža. Kod obiteljskih mirovina prikazan je ukupni staž korisnika od kojeg je određeno pravo na mirovinu.

KORISNICI MIROVINA - DJELATNE VOJNE OSOBE KOJI SU PRAVO NA MIROVINU OSTVARILI PREMA ZAKONU O PRAVIMA IZ MIROVINSKOG OSIGURANJA DJELATNIH VOJNIH OSOBA, POLICIJSKIH SLUŽBENIKA I OVLAŠTENIH SLUŽBENIH OSOBA - DVO

Tablica 20 pp.1c — za lipanj 2026. (isplata u srpnju 2026.)

Vrste mirovina	Ukupno			Muškarci			Žene		
	Broj korisnika	Prosječna netomirovina u eurima (EUR)	Prosječan staž	Broj korisnika	Prosječna netomirovina u eurima (EUR)	Prosječan staž	Broj korisnika	Prosječna netomirovina u eurima (EUR)	Prosječan staž
0	1	2	3	4	5	6	7	8	9
Starosna mirovina	**7427**	1.010,75	36 09 21	6886	1.012,12	36 09 08	541	993,28	37 03 04
Invalidska mirovina	**7416**	889,99	26 10 25	6944	896,18	26 10 22	472	799,05	27 00 03
Obiteljska mirovina	**1489**	953,35	30 08 28	110	935,42	27 08 02	1379	954,78	30 11 27
UKUPNO	**16332**	**950,68**	**31 09 02**	**13940**	**953,76**	**31 09 11**	**2392**	**932,76**	**31 07 14**

U tablici je prikazan ukupni staž korisnika mirovina, efektivni i benificirani staž, bez dodanog i pridodanog staža. Kod obiteljskih mirovina prikazan je ukupni staž korisnika od kojeg je određeno pravo na mirovinu.

KORISNICI KOJI PRAVO NA MIROVINU OSTVARUJU PREMA ZAKONU O POSEBNIM PRAVIMA IZ MIROVINSKOG OSIGURANJA ZAPOSLENIKA NA POSLOVIMA RAZMINIRANJA

Tablica 20 pp.2 — za lipanj 2026. (isplata u srpnju 2026.)

Vrste mirovina	Ukupno			Muškarci			Žene		
	Broj korisnika	Prosječna netomirovina u eurima (EUR)	Prosječan staž	Broj korisnika	Prosječna netomirovina u eurima (EUR)	Prosječan staž	Broj korisnika	Prosječna netomirovina u eurima (EUR)	Prosječan staž
0	1	2	3	4	5	6	7	8	9
Starosna mirovina	**726**	1.103,62	33 04 02	718	1.104,48	33 04 20	8	1.027,08	28 11 08
Invalidska mirovina	**22**	1.338,84	22 10 06	20	1.336,03	22 01 03	2	1.366,94	30 03 25
Obiteljska mirovina	**41**	1.180,98	29 02 19	2	1.008,90	23 05 11	39	1.189,81	29 06 07
UKUPNO	**789**	**1.114,20**	**32 10 03**	**740**	**1.110,48**	**33 00 19**	**49**	**1.170,47**	**29 05 14**

U tablici je prikazan ukupni staž korisnika mirovina, efektivni i benificirani staž, bez dodanog i pridodanog staža. Kod obiteljskih mirovina prikazan je ukupni staž korisnika od kojeg je određeno pravo na mirovinu.

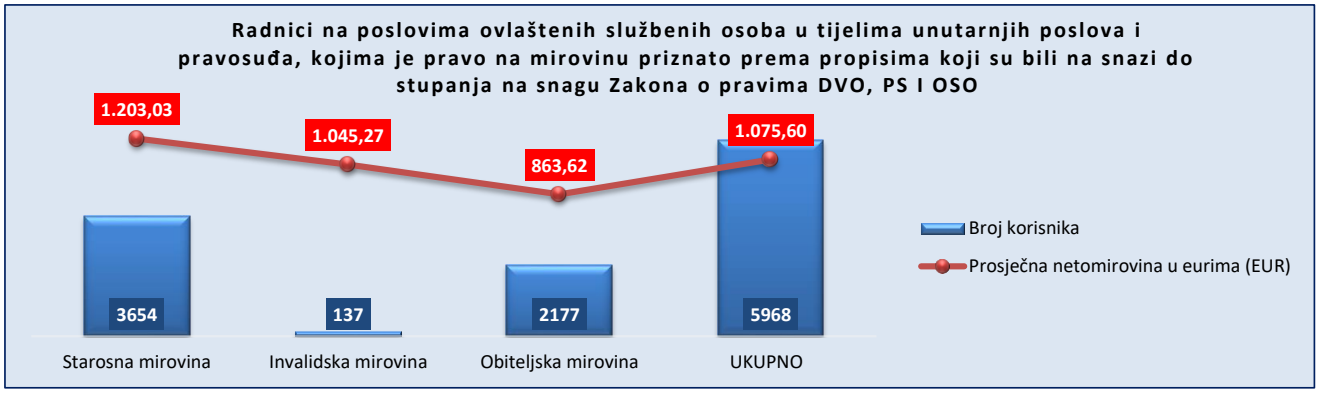
Radnici na poslovima ovlaštenih službenih osoba u tijelima unutarnjih poslova i pravosuđa, kojima je pravo na mirovinu priznato prema propisima koji su bili na snazi do stupanja na snagu Zakona o pravima DVO, PS I OSO
1.203,03
1.045,27
863,62
1.075,60
3654
137
2177
5968
Broj korisnika
Prosječna netomirovina u eurima (EUR)
Starosna mirovina
Invalidska mirovina
Obiteljska mirovina
UKUPNO

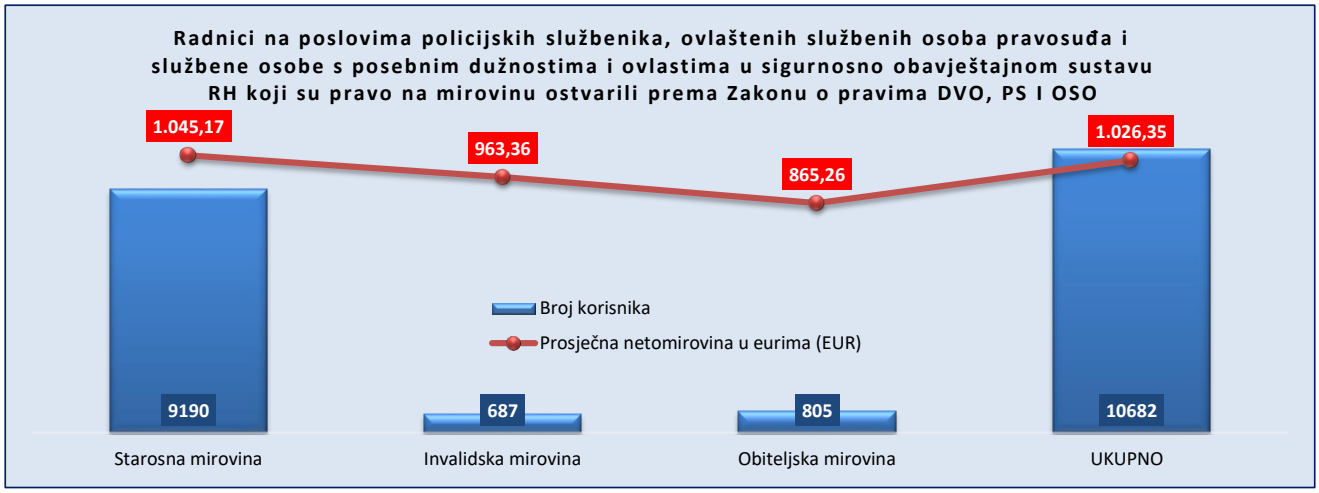
Radnici na poslovima policijskih službenika, ovlaštenih službenih osoba pravosuđa i službene osobe s posebnim dužnostima i ovlastima u sigurnosno obavještajnom sustavu RH koji su pravo na mirovinu ostvarili prema Zakonu o pravima DVO, PS I OSO
1.045,17
963,36
865,26
1.026,35
Broj korisnika
Prosječna netomirovina u eurima (EUR)
9190
687
805
10682
Starosna mirovina
Invalidska mirovina
Obiteljska mirovina
UKUPNO

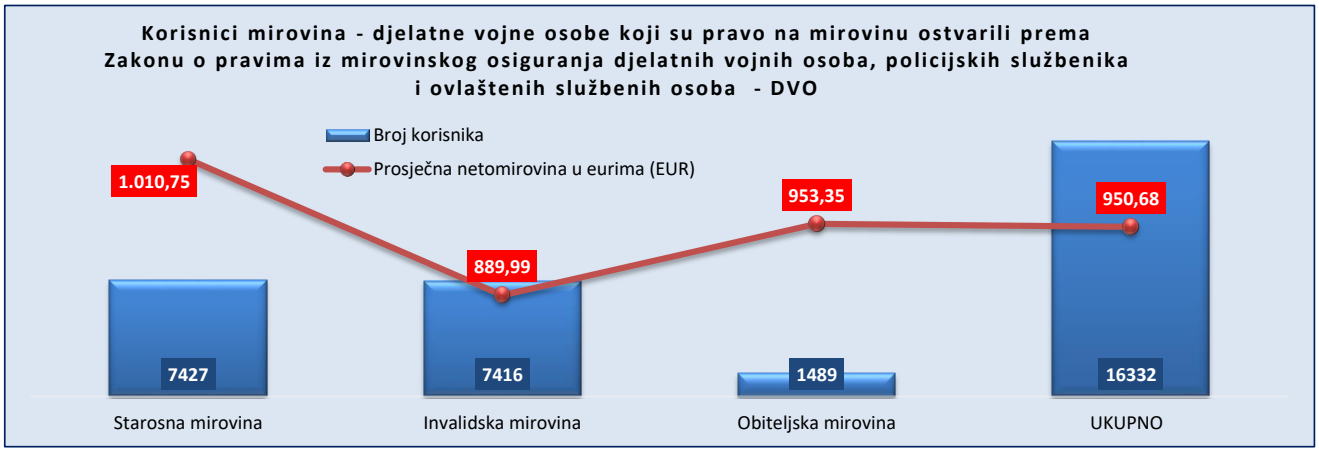
Korisnici mirovina - djelatne vojne osobe koji su pravo na mirovinu ostvarili prema Zakonu o pravima iz mirovinskog osiguranja djelatnih vojnih osoba, policijskih službenika i ovlaštenih službenih osoba - DVO
Broj korisnika
Prosječna netomirovina u eurima (EUR)
1.010,75
889,99
953,35
950,68
7427
7416
1489
16332
Starosna mirovina
Invalidska mirovina
Obiteljska mirovina
UKUPNO

Korisnici koji pravo na mirovinu ostvaruju prema Zakonu o posebnim pravima iz mirovinskog osiguranja zaposlenika na poslovima razminiranja
1.103,62
1.338,84
1.180,98
1.114,20
Broj korisnika
Prosječna netomirovina u eurima (EUR)
726
22
41
789
Starosna mirovina
Invalidska mirovina
Obiteljska mirovina
UKUPNO

KORISNICI MIROVINA PREMA VRSTAMA MIROVINA, SPOLU, PROSJEČNOJ MIROVINI I PROSJEČNOM STAŽU KOJI SU PRAVO NA MIROVINU OSTVARILI PREMA ZAKONU O HRVATSKIM BRANITELJIMA IZ DOMOVINSKOG RATA I ČLANOVIMA NJIHOVIH OBITELJI - ZOHBDR

Tablica 20 pp.3 za lipanj 2026. (isplata u srpnju 2026.)

Vrste mirovina	Ukupno			Muškarci			Žene		
	Broj korisnika	Prosječna netomirovina u eurima (EUR)	Prosječan staž	Broj korisnika	Prosječna netomirovina u eurima (EUR)	Prosječan staž	Broj korisnika	Prosječna netomirovina u eurima (EUR)	Prosječan staž
0	1	2	3	4	5	6	7	8	9
Najniža mirovina (čl.49. st.3. ZOHBDR)	**3509**	658,96	07 08 05	3335	657,28	07 08 18	174	691,16	06 11 14
Starosna mirovina prevedena iz invalidske (čl. 36. ZOHBDR)	**2423**	959,68	26 01 06	2365	959,74	26 01 26	58	957,10	23 11 16
Invalidska mirovina	**51088**	1.489,27	20 03 18	50049	1.492,36	20 03 17	1039	1.340,49	20 06 09
Obiteljska mirovina	**15493**	1.543,28	15 04 27	806	1.669,96	10 09 14	14687	1.536,32	15 08 00
UKUPNO	**72513**	**1.442,93**	**18 10 04**	**56555**	**1.423,37**	**19 08 01**	**15958**	**1.512,25**	**15 11 01**

U tablici je prikazan ukupni staž korisnika mirovina, efektivni i benificirani staž, bez dodanog i pridodanog staža. Kod obiteljskih mirovina prikazan je ukupni staž korisnika od kojeg je određeno pravo na mirovinu.

KORISNICI MIROVINA KOJIMA SU MIROVINE PRIZNATE PREMA OPĆIM PROPISIMA, A ODREĐENE PREMA ZOHBDR-u

Tablica 20 pp.4 za lipanj 2026. (isplata u srpnju 2026.)

Vrste mirovina	Ukupno			Muškarci			Žene		
	Broj korisnika	Prosječna netomirovina u eurima (EUR)	Prosječan staž	Broj korisnika	Prosječna netomirovina u eurima (EUR)	Prosječan staž	Broj korisnika	Prosječna netomirovina u eurima (EUR)	Prosječan staž
0	1	2	3	4	5	6	7	8	9
Starosna mirovina	**47266**	704,13	34 00 03	45136	703,32	34 01 08	2130	721,20	31 08 08
Invalidska mirovina	**10708**	678,00	23 01 04	10350	677,39	23 01 24	358	695,64	21 06 26
Obiteljska mirovina	**11295**	520,83	26 03 22	676	526,00	23 01 01	10619	520,50	26 06 07
UKUPNO	**69269**	**670,20**	**31 00 21**	**56162**	**696,41**	**31 11 18**	**13107**	**557,90**	**27 02 19**

U tablici je prikazan ukupni staž korisnika mirovina, efektivni i benificirani staž, bez dodanog i pridodanog staža. Kod obiteljskih mirovina prikazan je ukupni staž korisnika od kojeg je određeno pravo na mirovinu.

KORISNICI MIROVINA PREMA VRSTAMA MIROVINA, SPOLU, PROSJEČNOJ MIROVINI I PROSJEČNOM STAŽU KOJI SU PRAVO NA MIROVINU OSTVARILI PREMA UGOVORU IZMEĐU REPUBLIKE HRVATSKE I BOSNE I HERCEGOVINE O SURADNJI NA PODRUČJU PRAVA STRADALNIKA RATA U BOSNI I HERCEGOVINI KOJI SU BILI PRIPADNICI HRVATSKOG VIJEĆA OBRANE I ČLANOVA NJIHOVIH OBITELJI I GLAVI IX. ZOHBDR-a - HVO

Tablica 20 pp.5 za lipanj 2026. (isplata u srpnju 2026.)

Vrste mirovina	Ukupno			Muškarci			Žene		
	Broj korisnika	Prosječna netomirovina u eurima (EUR)	Prosječan staž	Broj korisnika	Prosječna netomirovina u eurima (EUR)	Prosječan staž	Broj korisnika	Prosječna netomirovina u eurima (EUR)	Prosječan staž
0	1	2	3	4	5	6	7	8	9
Invalidska mirovina	**6860**	836,64	07 08 01	6750	838,74	07 08 24	110	707,42	03 06 17
Obiteljska mirovina	**1233**	727,75	05 00 21	73	877,77	03 09 20	1160	718,31	05 01 11
UKUPNO	**8093**	**820,05**	**06 06 16**	**6823**	**839,16**	**07 07 10**	**1270**	**717,37**	**05 00 29**

U tablici je prikazan ukupni staž korisnika mirovina, efektivni i benificirani staž, bez dodanog i pridodanog staža. Kod obiteljskih mirovina prikazan je ukupni staž korisnika od kojeg je određeno pravo na mirovinu.

KORISNICI KOJI PRAVO NA MIROVINU OSTVARUJU PREMA ZAKONU O VATROGASTVU - VATROGASCI

Tablica 20 pp.6 za lipanj 2026. (isplata u srpnju 2026.)

Vrste mirovina	Ukupno			Muškarci			Žene		
	Broj korisnika	Prosječna netomirovina u eurima (EUR)	Prosječan staž	Broj korisnika	Prosječna netomirovina u eurima (EUR)	Prosječan staž	Broj korisnika	Prosječna netomirovina u eurima (EUR)	Prosječan staž
0	1	2	3	4	5	6	7	8	9
Starosna mirovina	**569**	1.156,71	44 00 05	566	1.157,26	44 00 10	3	1.053,28	41 02 21
Invalidska mirovina									
Obiteljska mirovina	**15**	999,20	44 09 19	1	845,90		14	1.010,16	44 09 19
UKUPNO	**584**	**1.152,67**	**44 00 12**	**567**	**1.156,71**	**44 00 10**	**17**	**1.017,77**	**44 01 29**

U tablici je prikazan ukupni staž korisnika mirovina, efektivni i benificirani staž, bez dodanog i pridodanog staža. Kod obiteljskih mirovina prikazan je ukupni staž korisnika od kojeg je određeno pravo na mirovinu.

Korisnici mirovina koji su pravo na mirovinu ostvarili prema Zakonu o hrvatskim braniteljima iz Domovinskog rata i članovima njihovih obitelji - ZOHBDR
Broj korisnika
Prosječna netomirovina u eurima (EUR)
658,96
959,68
1.489,27
1.543,28
1.442,93
3509
2423
51088
15493
72513
Najniža mirovina (čl.49. st.3. ZOHBDR)
Starosna mirovina prevedena iz invalidske (čl. 36. ZOHBDR)
Invalidska mirovina
Obiteljska mirovina
UKUPNO

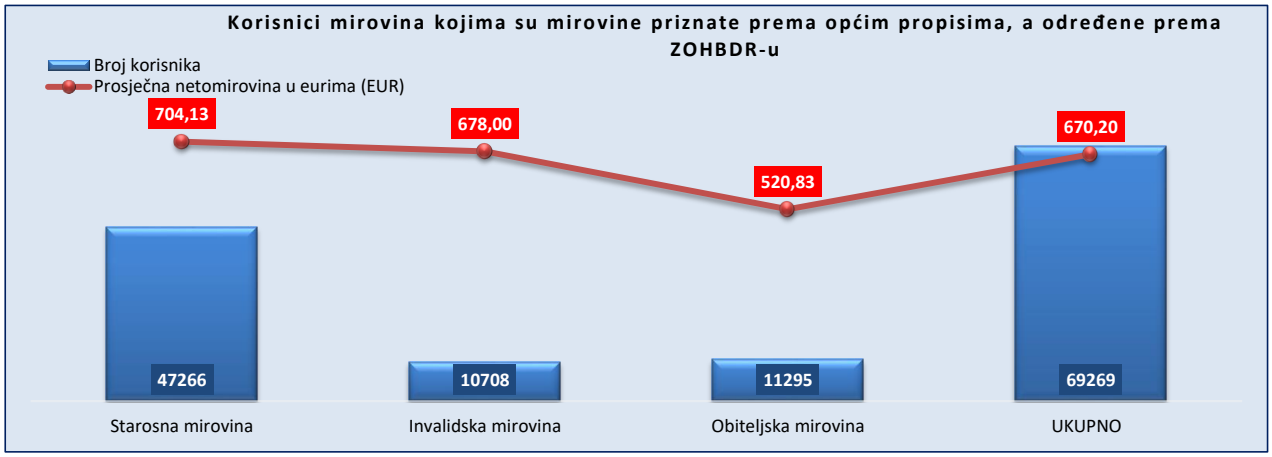
Korisnici mirovina kojima su mirovine priznate prema općim propisima, a određene prema ZOHBDR-u
Broj korisnika
Prosječna netomirovina u eurima (EUR)
704,13
678,00
520,83
670,20
47266
10708
11295
69269
Starosna mirovina
Invalidska mirovina
Obiteljska mirovina
UKUPNO

Korisnici mirovina koji su pravo na mirovinu ostvarili prema Ugovoru između RH i BiH o suradnji na području prava stradalnika rata u Bosni i Hercegovini koji su bili pripadnici HVO-a i članova njihovih obitelji i glavi IX. ZOHBDR-a - HVO
Broj korisnika
Prosječna netomirovina u eurima (EUR)
836,64
727,75
820,05
6860
1233
8093
Invalidska mirovina
Obiteljska mirovina
UKUPNO

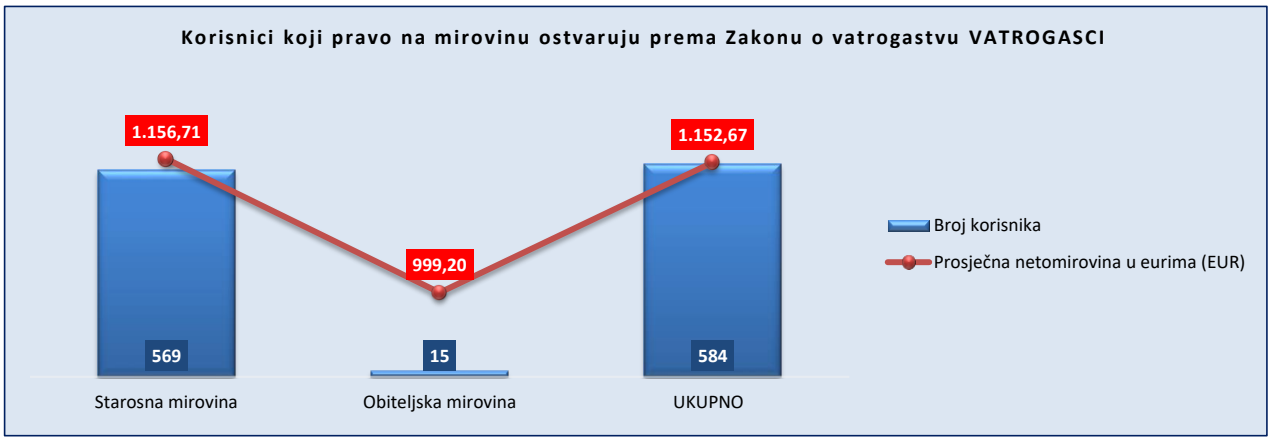
Korisnici koji pravo na mirovinu ostvaruju prema Zakonu o vatrogastvu VATROGASCI
1.156,71
999,20
1.152,67
569
15
584
Starosna mirovina
Obiteljska mirovina
UKUPNO
Broj korisnika
Prosječna netomirovina u eurima (EUR)

KORISNICI MIROVINA - REDOVITI ČLANOVI HRVATSKE AKADEMIJE ZNANOSTI I UMJETNOSTI - HAZU

Tablica 20 pp.7 za lipanj 2026. (isplata u srpnju 2026.)

Vrste mirovina	Ukupno			Muškarci			Žene		
	Broj korisnika	Prosječna netomirovina u eurima (EUR)	Prosječan staž	Broj korisnika	Prosječna netomirovina u eurima (EUR)	Prosječan staž	Broj korisnika	Prosječna netomirovina u eurima (EUR)	Prosječan staž
0	1	2	3	4	5	6	7	8	9
Starosna mirovina	78	2.292,79	42 00 07	69	2.281,39	41 11 26	9	2.380,22	42 04 12
Invalidska mirovina									
Obiteljska mirovina	40	1.680,83	40 04 10				40	1.680,83	40 04 10
UKUPNO	**118**	**2.085,35**	**41 05 16**	**69**	**2.281,39**	**41 11 26**	**49**	**1.809,29**	**40 08 25**

U tablici je prikazan ukupni staž korisnika mirovina, efektivni i benificirani staž, bez dodanog i pridodanog staža. Kod obiteljskih mirovina prikazan je ukupni staž korisnika od kojeg je određeno pravo na mirovinu.

KORISNICI KOJI PRAVO NA MIROVINU OSTVARUJU PREMA ZAKONU O KAZALIŠTIMA

Tablica 20 pp.8 za lipanj 2026. (isplata u srpnju 2026.)

Vrste mirovina	Ukupno			Muškarci			Žene		
	Broj korisnika	Prosječna netomirovina u eurima (EUR)	Prosječan staž	Broj korisnika	Prosječna netomirovina u eurima (EUR)	Prosječan staž	Broj korisnika	Prosječna netomirovina u eurima (EUR)	Prosječan staž
0	1	2	3	4	5	6	7	8	9
Starosna mirovina	35	1.195,43		15	1.221,05		20	1.176,21	
Invalidska mirovina									
Obiteljska mirovina									
UKUPNO	**35**	**1.195,43**		**15**	**1.221,05**		**20**	**1.176,21**	

KORISNICI MIROVINA – OSIGURANICI - ČLANOVI POSADE BRODA U MEĐUNARODNOJ I NACIONALNOJ PLOVIDBI

Tablica 20 pp.9 za lipanj 2026. (isplata u srpnju 2026.)

Vrste mirovina	Ukupno			Muškarci			Žene		
	Broj korisnika	Prosječna netomirovina u eurima (EUR)	Prosječan staž	Broj korisnika	Prosječna netomirovina u eurima (EUR)	Prosječan staž	Broj korisnika	Prosječna netomirovina u eurima (EUR)	Prosječan staž
0	1	2	3	4	5	6	7	8	9
Starosna mirovina	213	459,71	32 08 15	212	459,21	32 08 15	1	564,84	
Invalidska mirovina									
Obiteljska mirovina	9	351,70					9	351,70	
UKUPNO	**222**	**455,33**	**32 08 15**	**212**	**459,21**	**32 08 15**	**10**	**373,01**	

U tablici je prikazan ukupni staž korisnika mirovina, efektivni i benificirani staž, bez dodanog i pridodanog staža. Kod obiteljskih mirovina prikazan je ukupni staž korisnika od kojeg je određeno pravo na mirovinu.

KORISNICI MIROVINA - ZASTUPNICI U HRVATSKOM SABORU, ČLANOVI VLADE, SUCI USTAVNOG SUDA I GLAVNI DRŽAVNI REVIZOR

Tablica 20 pp.10 za lipanj 2026. (isplata u srpnju 2026.)

Vrste mirovina	Ukupno			Muškarci			Žene		
	Broj korisnika	Prosječna netomirovina u eurima (EUR)	Prosječan staž	Broj korisnika	Prosječna netomirovina u eurima (EUR)	Prosječan staž	Broj korisnika	Prosječna netomirovina u eurima (EUR)	Prosječan staž
0	1	2	3	4	5	6	7	8	9
Starosna mirovina	501	2.550,10	32 01 18	434	2.558,43	32 05 27	67	2.496,11	29 10 18
Invalidska mirovina	5	3.032,40	23 05 13	5	3.032,40	23 05 13			
Obiteljska mirovina	182	2.113,11	34 07 24	4	2.009,13	31 03 13	178	2.115,44	34 08 22
UKUPNO	**688**	**2.438,01**	**32 08 28**	**443**	**2.558,82**	**32 04 15**	**245**	**2.219,55**	**33 04 21**

U tablici je prikazan ukupni staž korisnika mirovina, efektivni i benificirani staž, bez dodanog i pridodanog staža. Kod obiteljskih mirovina prikazan je ukupni staž korisnika od kojeg je određeno pravo na mirovinu.

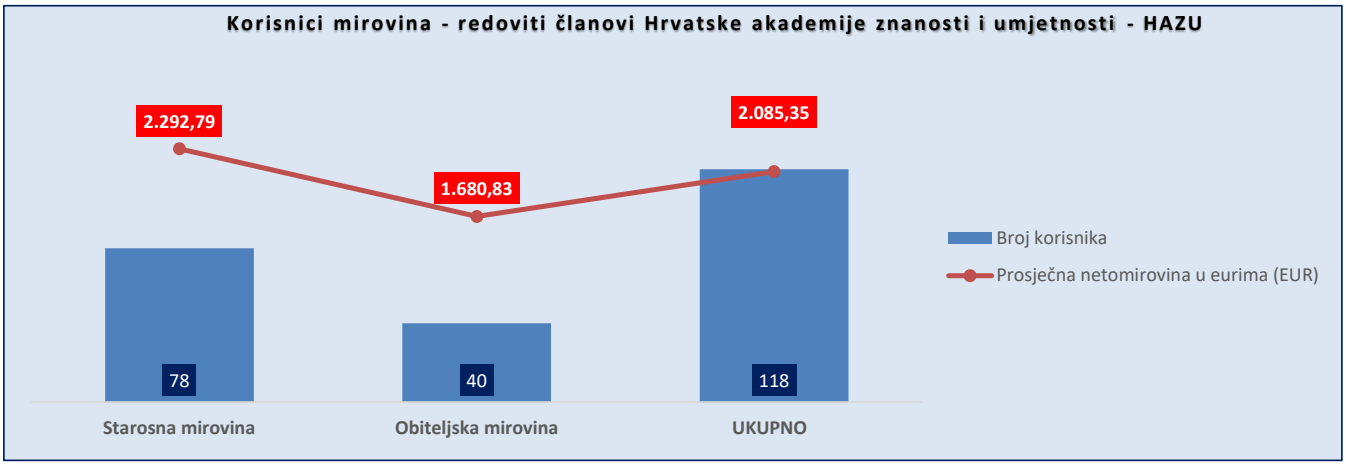
Korisnici mirovina - redoviti članovi Hrvatske akademije znanosti i umjetnosti - HAZU
2.292,79
1.680,83
2.085,35
78
40
118
Starosna mirovina
Obiteljska mirovina
UKUPNO
Broj korisnika
Prosječna netomirovina u eurima (EUR)

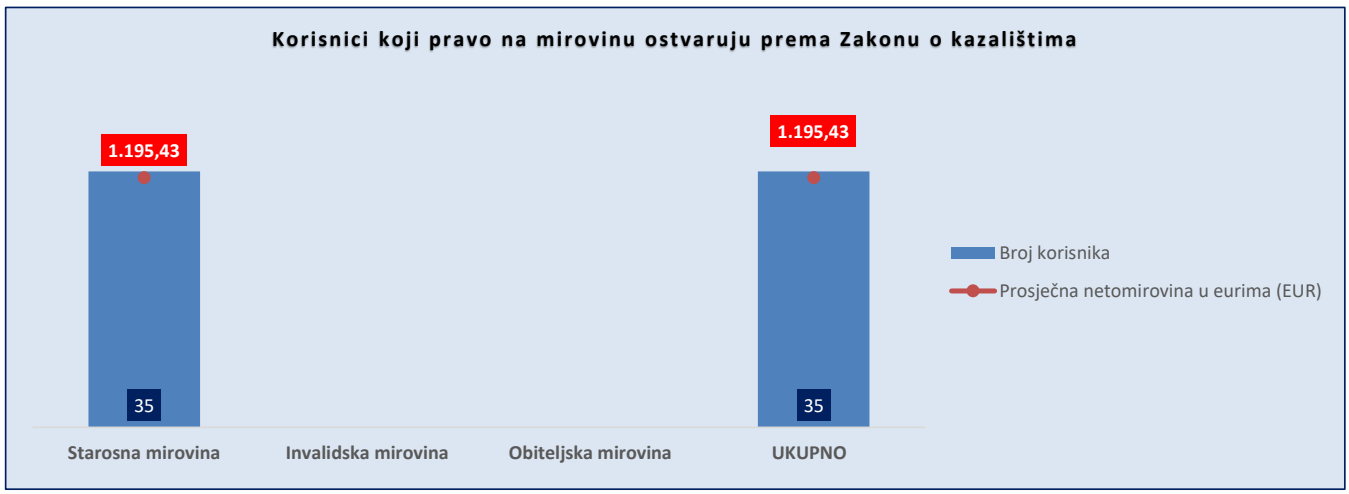
Korisnici koji pravo na mirovinu ostvaruju prema Zakonu o kazalištima
1.195,43
1.195,43
35
35
Starosna mirovina
Invalidska mirovina
Obiteljska mirovina
UKUPNO
Broj korisnika
Prosječna netomirovina u eurima (EUR)

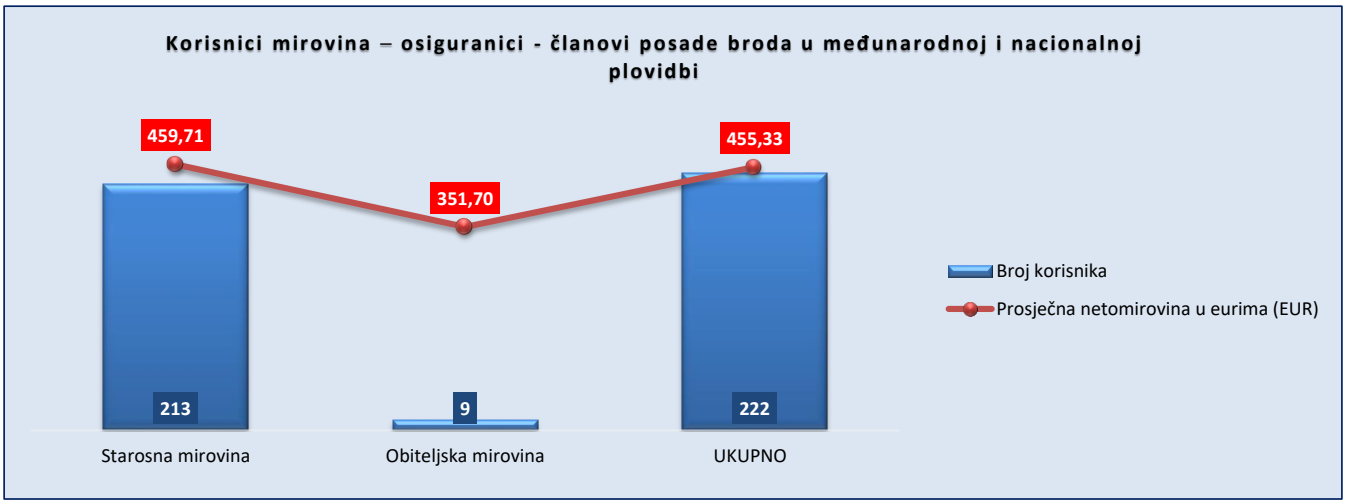
Korisnici mirovina – osiguranici - članovi posade broda u međunarodnoj i nacionalnoj plovidbi
459,71
351,70
455,33
213
9
222
Starosna mirovina
Obiteljska mirovina
UKUPNO
Broj korisnika
Prosječna netomirovina u eurima (EUR)

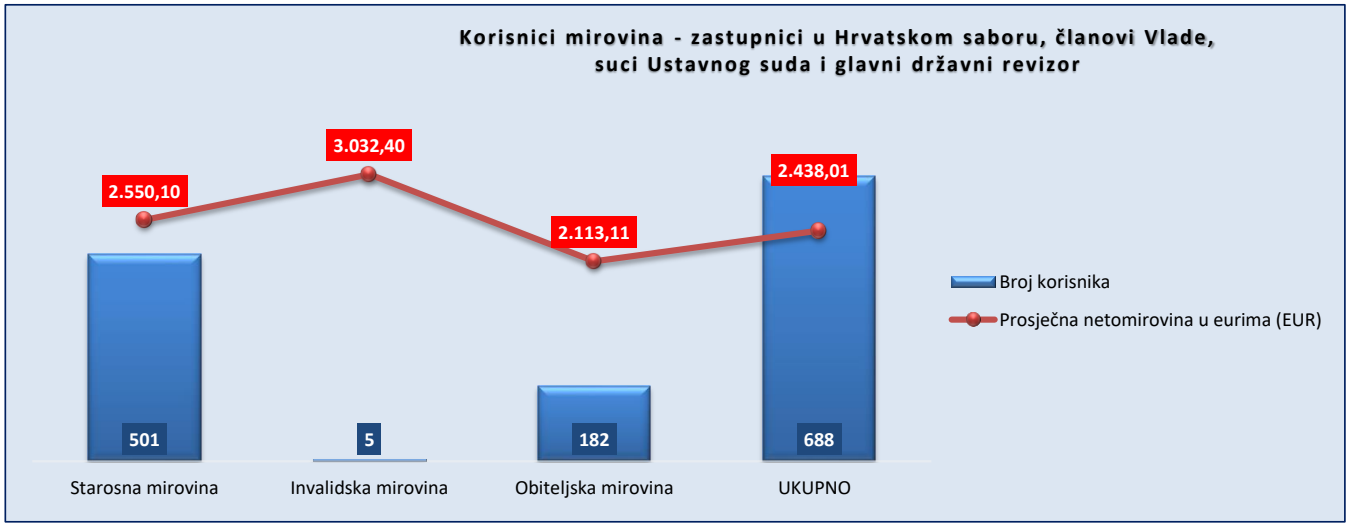
Korisnici mirovina - zastupnici u Hrvatskom saboru, članovi Vlade, suci Ustavnog suda i glavni državni revizor
2.550,10
3.032,40
2.113,11
2.438,01
501
5
182
688
Starosna mirovina
Invalidska mirovina
Obiteljska mirovina
UKUPNO
Broj korisnika
Prosječna netomirovina u eurima (EUR)

KORISNICI MIROVINA - PRIPADNICI HRVATSKE DOMOVINSKE VOJSKE OD 1941. DO 1945. GODINE

Tablica 20 pp.11 za lipanj 2026. (isplata u srpnju 2026.)

Vrste mirovina	Ukupno			Muškarci			Žene		
	Broj korisnika	Prosječna netomirovina u eurima (EUR)	Prosječan staž	Broj korisnika	Prosječna netomirovina u eurima (EUR)	Prosječan staž	Broj korisnika	Prosječna netomirovina u eurima (EUR)	Prosječan staž
0	1	2	3	4	5	6	7	8	9
Starosna mirovina	**31**	735,50	32 04 09	31	735,50	32 04 09			
Invalidska mirovina	**7**	662,67	25 00 17	6	672,35	25 07 11	1	604,58	21 08 17
Obiteljska mirovina	**920**	607,25	33 09 21	71	569,87	33 04 13	849	610,37	33 10 04
UKUPNO	**958**	**611,80**	**33 08 10**	**108**	**623,11**	**32 07 25**	**850**	**610,37**	**33 09 29**

U tablici je prikazan ukupni staž korisnika mirovina, efektivni i benificirani staž, bez dodanog i pridodanog staža. Kod obiteljskih mirovina prikazan je ukupni staž korisnika od kojeg je određeno pravo na mirovinu.

KORISNICI MIROVINA - SUDIONICI NARODNOOSLOBODILAČKOG RATA - NOR

Tablica 20 pp.12 za lipanj 2026. (isplata u srpnju 2026.)

Vrste mirovina	Ukupno			Muškarci			Žene		
	Broj korisnika	Prosječna netomirovina u eurima (EUR)	Prosječan staž	Broj korisnika	Prosječna netomirovina u eurima (EUR)	Prosječan staž	Broj korisnika	Prosječna netomirovina u eurima (EUR)	Prosječan staž
0	1	2	3	4	5	6	7	8	9
Starosna mirovina	**132**	887,13	30 04 27	66	944,80	33 06 19	66	829,46	27 03 04
Invalidska mirovina	**31**	830,92	22 01 12	18	800,03	25 07 28	13	873,68	17 02 19
Obiteljska mirovina	**2534**	681,61	30 00 13	316	607,21	27 00 25	2218	692,22	30 05 17
UKUPNO	**2697**	**693,39**	**29 11 21**	**400**	**671,59**	**28 00 27**	**2297**	**697,19**	**30 03 16**

U tablici je prikazan ukupni staž korisnika mirovina, efektivni i benificirani staž, bez dodanog i pridodanog staža. Kod obiteljskih mirovina prikazan je ukupni staž korisnika od kojeg je određeno pravo na mirovinu.

KORISNICI MIROVINA - PRIPADNICI BIVŠE JUGOSLAVENSKE NARODNE ARMIJE - JNA

Tablica 20 pp.13 za lipanj 2026. (isplata u srpnju 2026.)

Vrste mirovina	Ukupno			Muškarci			Žene		
	Broj korisnika	Prosječna netomirovina u eurima (EUR)	Prosječan staž	Broj korisnika	Prosječna netomirovina u eurima (EUR)	Prosječan staž	Broj korisnika	Prosječna netomirovina u eurima (EUR)	Prosječan staž
0	1	2	3	4	5	6	7	8	9
Starosna mirovina	**529**	874,99		519	874,42		10	904,52	
Invalidska mirovina	**500**	854,98		474	846,65		26	1.006,96	
Obiteljska mirovina	**1524**	697,19		61	726,88		1463	695,95	
UKUPNO	**2553**	**764,93**		**1054**	**853,39**		**1499**	**702,73**	

KORISNICI MIROVINA - PRIPADNICI BIVŠE JUGOSLAVENSKE NARODNE ARMIJE - JNA - ČLANAK 79. ZOMO

Tablica 20 pp.14 za lipanj 2026. (isplata u srpnju 2026.)

Vrste mirovina	Ukupno			Muškarci			Žene		
	Broj korisnika	Prosječna netomirovina u eurima (EUR)	Prosječan staž	Broj korisnika	Prosječna netomirovina u eurima (EUR)	Prosječan staž	Broj korisnika	Prosječna netomirovina u eurima (EUR)	Prosječan staž
0	1	2	3	4	5	6	7	8	9
Starosna mirovina	**116**	774,81	39 05 18	115	774,23	39 06 02	1	841,45	35 00 06
Invalidska mirovina	**11**	639,85	29 05 21	11	639,85	29 05 21			
Obiteljska mirovina	**10**	564,65	38 05 20				10	564,65	38 05 20
UKUPNO	**137**	**748,63**	**38 07 04**	**126**	**762,50**	**38 07 17**	**11**	**589,81**	**38 01 25**

U tablici je prikazan ukupni staž korisnika mirovina, efektivni i benificirani staž, bez dodanog i pridodanog staža. Kod obiteljskih mirovina prikazan je ukupni staž korisnika od kojeg je određeno pravo na mirovinu.

KORISNICI MIROVINA - BIVŠI POLITIČKI ZATVORENICI

Tablica 20 pp.15 za lipanj 2026. (isplata u srpnju 2026.)

Vrste mirovina	Ukupno			Muškarci			Žene		
	Broj korisnika	Prosječna netomirovina u eurima (EUR)	Prosječan staž	Broj korisnika	Prosječna netomirovina u eurima (EUR)	Prosječan staž	Broj korisnika	Prosječna netomirovina u eurima (EUR)	Prosječan staž
0	1	2	3	4	5	6	7	8	9
Starosna mirovina	**503**	1.042,57	35 00 23	470	1.046,28	35 03 04	33	989,78	32 03 27
Invalidska mirovina	**153**	1.038,82	25 08 29	146	1.027,76	25 10 16	7	1.269,55	23 00 20
Obiteljska mirovina	**924**	915,35	33 07 09	43	922,21	33 09 02	881	915,01	33 07 06
UKUPNO	**1580**	**967,81**	**33 03 21**	**659**	**1.034,08**	**33 00 28**	**921**	**920,39**	**33 05 20**

U tablici je prikazan ukupni staž korisnika mirovina, efektivni i benificirani staž, bez dodanog i pridodanog staža. Kod obiteljskih mirovina prikazan je ukupni staž korisnika od kojeg je određeno pravo na mirovinu.

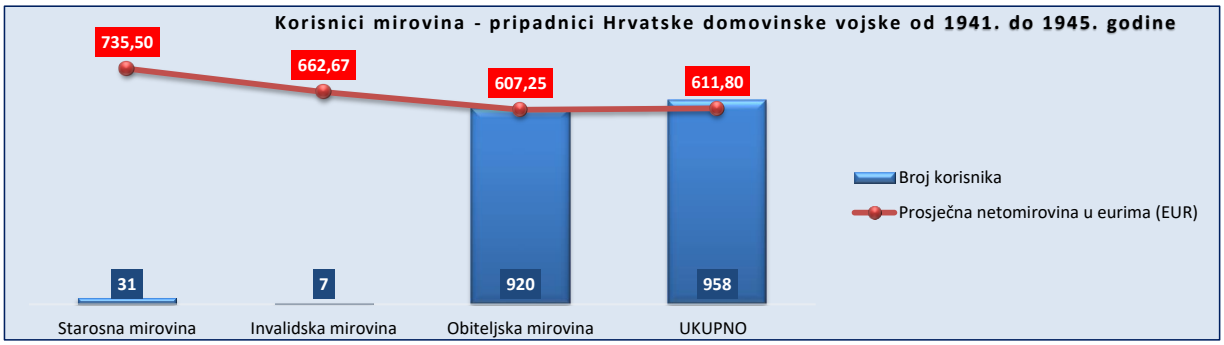
Korisnici mirovina - pripadnici Hrvatske domovinske vojske od 1941. do 1945. godine
735,50
662,67
607,25
611,80
31
7
920
958
Starosna mirovina
Invalidska mirovina
Obiteljska mirovina
UKUPNO
Broj korisnika
Prosječna netomirovina u eurima (EUR)


Korisnici mirovina - sudionici Narodnooslobodilačkog rata - NOR
887,13
830,92
681,61
693,39
132
31
2534
2697
Starosna mirovina
Invalidska mirovina
Obiteljska mirovina
UKUPNO
Broj korisnika
Prosječna netomirovina u eurima (EUR)

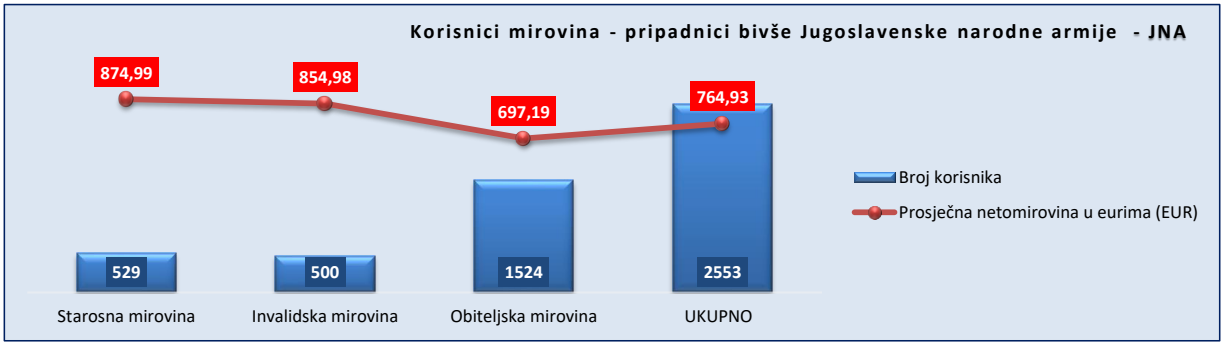
Korisnici mirovina - pripadnici bivše Jugoslavenske narodne armije - JNA
874,99
854,98
697,19
764,93
529
500
1524
2553
Starosna mirovina
Invalidska mirovina
Obiteljska mirovina
UKUPNO
Broj korisnika
Prosječna netomirovina u eurima (EUR)

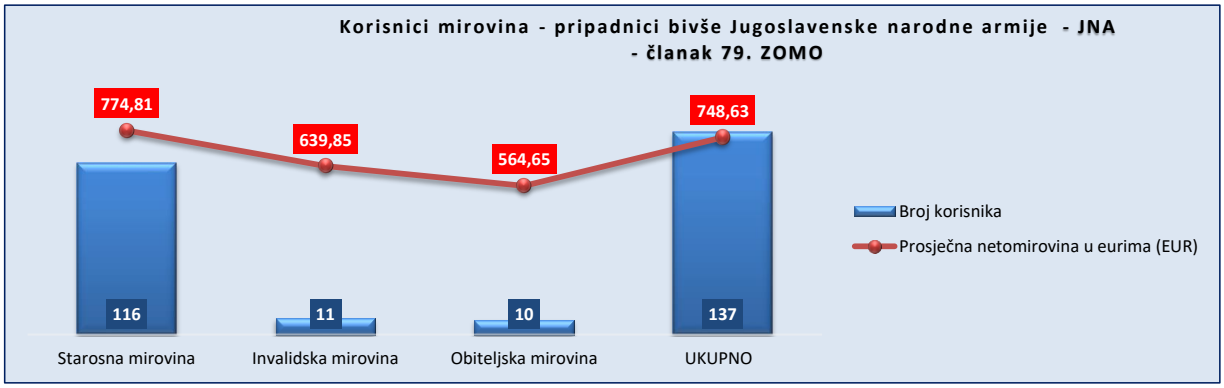
Korisnici mirovina - pripadnici bivše Jugoslavenske narodne armije - JNA
- članak 79. ZOMO
774,81
639,85
564,65
748,63
116
11
10
137
Starosna mirovina
Invalidska mirovina
Obiteljska mirovina
UKUPNO
Broj korisnika
Prosječna netomirovina u eurima (EUR)

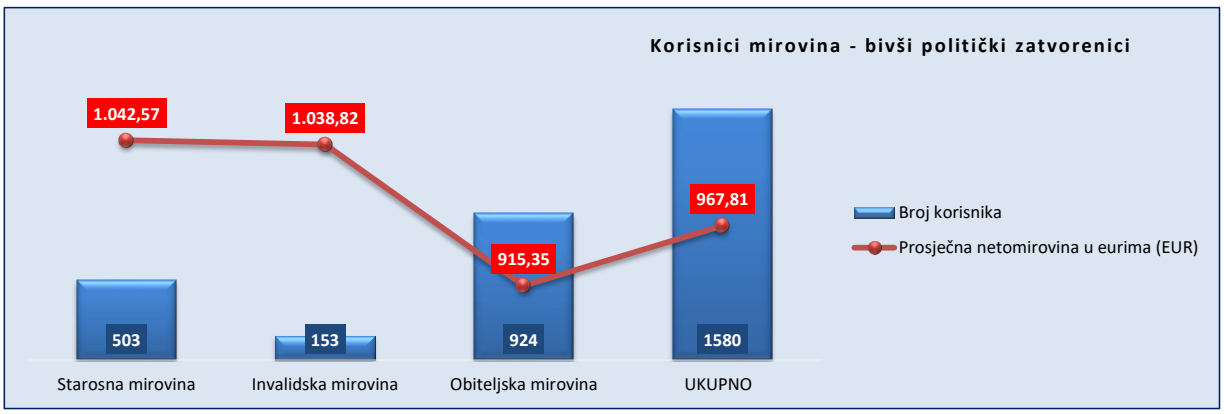
Korisnici mirovina - bivši politički zatvorenici
1.042,57
1.038,82
915,35
967,81
503
153
924
1580
Starosna mirovina
Invalidska mirovina
Obiteljska mirovina
UKUPNO
Broj korisnika
Prosječna netomirovina u eurima (EUR)

KORISNICI MIROVINA - RADNICI U ISTARSKIM UGLJENOKOPIMA "TUPLJAK" d.d. LABIN

Tablica 20 pp.16 za lipanj 2026. (isplata u srpnju 2026.)

Vrste mirovina	Ukupno			Muškarci			Žene		
	Broj korisnika	Prosječna netomirovina u eurima (EUR)	Prosječan staž	Broj korisnika	Prosječna netomirovina u eurima (EUR)	Prosječan staž	Broj korisnika	Prosječna netomirovina u eurima (EUR)	Prosječan staž
0	1	2	3	4	5	6	7	8	9
Starosna mirovina	95	821,78	30 10 20	95	821,78	30 10 20			
Invalidska mirovina	106	984,43	27 09 01	106	984,43	27 09 01			
Obiteljska mirovina	40	692,35	31 06 09				40	692,35	31 06 09
UKUPNO	**241**	**871,84**	**29 07 11**	**201**	**907,56**	**29 02 21**	**40**	**692,35**	**31 06 09**

U tablici je prikazan ukupni staž korisnika mirovina, efektivni i benificirani staž, bez dodanog i pridodanog staža. Kod obiteljskih mirovina prikazan je ukupni staž korisnika od kojeg je određeno pravo na mirovinu.

KORISNICI MIROVINA - RADNICI PROFESIONALNO IZLOŽENI AZBESTU

Tablica 20 pp.17 za lipanj 2026. (isplata u srpnju 2026.)

Vrste mirovina	Ukupno			Muškarci			Žene		
	Broj korisnika	Prosječna netomirovina u eurima (EUR)	Prosječan staž	Broj korisnika	Prosječna netomirovina u eurima (EUR)	Prosječan staž	Broj korisnika	Prosječna netomirovina u eurima (EUR)	Prosječan staž
0	1	2	3	4	5	6	7	8	9
Starosna mirovina	725	717,50		431	728,03		294	702,06	
Invalidska mirovina									
Obiteljska mirovina	57	602,33		1	576,83		56	602,79	
UKUPNO	**782**	**709,11**		**432**	**727,68**		**350**	**686,18**	

KORISNICI MIROVINA - ČLANOVI IZVRŠNOG VIJEĆA SABORA, SAVEZNOG IZVRŠNOG VIJEĆA I ADMINISTRATIVNO UMIROVLJENI JAVNI SLUŽBENICI

Tablica 20 pp.18 za lipanj 2026. (isplata u srpnju 2026.)

Vrste mirovina	Ukupno			Muškarci			Žene		
	Broj korisnika	Prosječna	Prosječan staž	Broj korisnika	Prosječna	Prosječan staž	Broj korisnika	Prosječna	Prosječan staž
0	1	2	3	4	5	6	7	8	9
Starosna mirovina	25	906,99	29 00 26	12	958,55	28 08 01	13	859,39	29 05 27
Invalidska mirovina									
Obiteljska mirovina	21	670,41	25 10 09	4	496,31	11 00 18	17	711,37	27 00 00
UKUPNO	**46**	**798,98**	**27 10 23**	**16**	**842,99**	**27 03 21**	**30**	**775,51**	**28 02 07**

U tablici je prikazan ukupni staž korisnika mirovina, efektivni i benificirani staž, bez dodanog i pridodanog staža. Kod obiteljskih mirovina prikazan je ukupni staž korisnika od kojeg je određeno pravo na mirovinu.

KORISNICI MIROVINA - SLUŽBENICI U SAVEZNIM TIJELIMA BIVŠE SFRJ

Tablica 20 pp.19 za lipanj 2026. (isplata u srpnju 2026.)

Vrste mirovina	Ukupno			Muškarci			Žene		
	Broj korisnika	Prosječna netomirovina u eurima (EUR)	Prosječan staž	Broj korisnika	Prosječna netomirovina u eurima (EUR)	Prosječan staž	Broj korisnika	Prosječna netomirovina u eurima (EUR)	Prosječan staž
0	1	2	3	4	5	6	7	8	9
Starosna mirovina	3	831,50		1	1.156,82		2	668,84	
Invalidska mirovina									
Obiteljska mirovina	8	896,83					8	896,83	
UKUPNO	**11**	**879,01**		**1**	**1.156,82**		**10**	**851,23**	

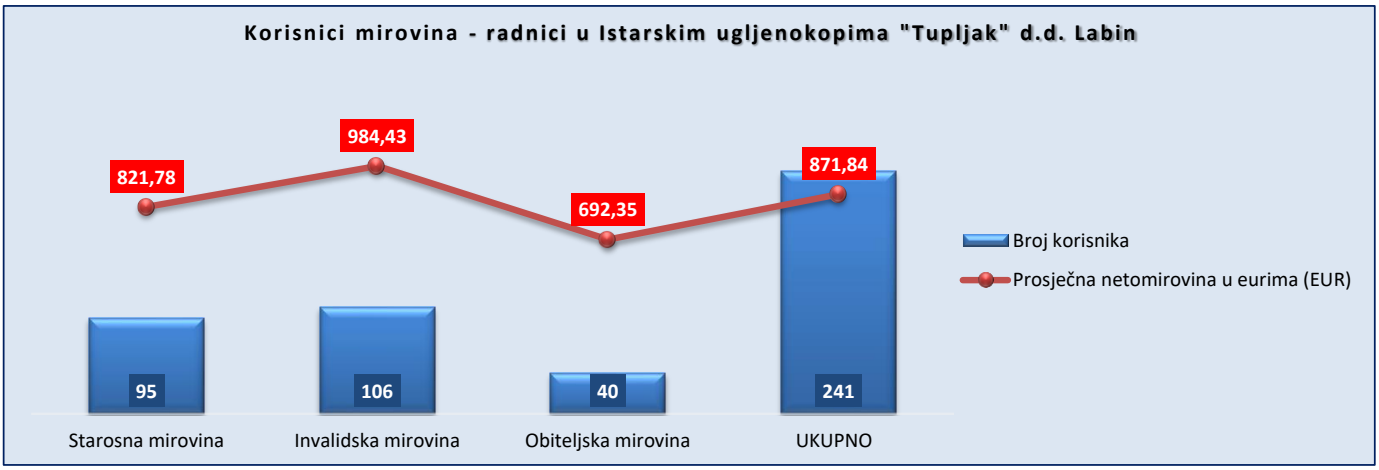
Korisnici mirovina - radnici u Istarskim ugljenokopima "Tupljak" d.d. Labin
821,78
984,43
692,35
871,84
95
106
40
241
Starosna mirovina
Invalidska mirovina
Obiteljska mirovina
UKUPNO
Broj korisnika
Prosječna netomirovina u eurima (EUR)

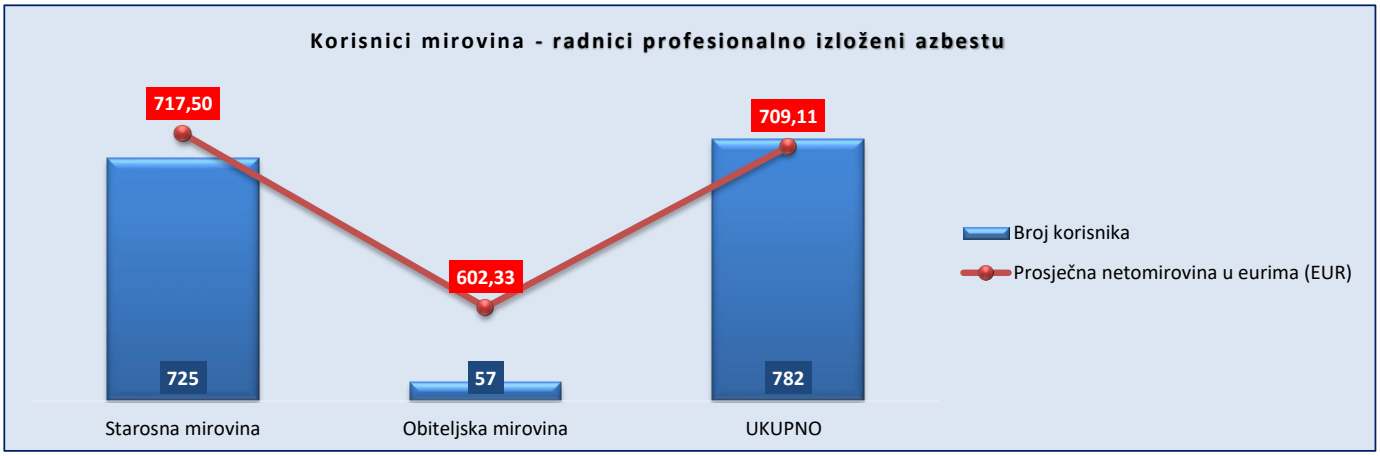
Korisnici mirovina - radnici profesionalno izloženi azbestu
717,50
602,33
709,11
725
57
782
Starosna mirovina
Obiteljska mirovina
UKUPNO
Broj korisnika
Prosječna netomirovina u eurima (EUR)

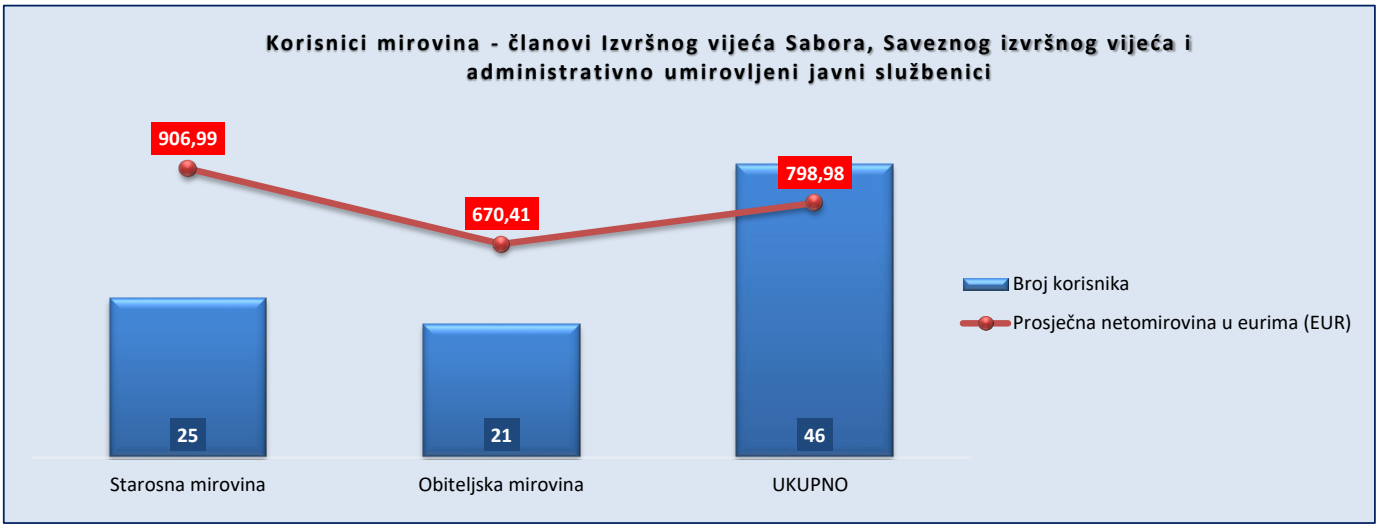
Korisnici mirovina - članovi Izvršnog vijeća Sabora, Saveznog izvršnog vijeća i administrativno umirovljeni javni službenici
906,99
670,41
798,98
25
21
46
Starosna mirovina
Obiteljska mirovina
UKUPNO
Broj korisnika
Prosječna netomirovina u eurima (EUR)

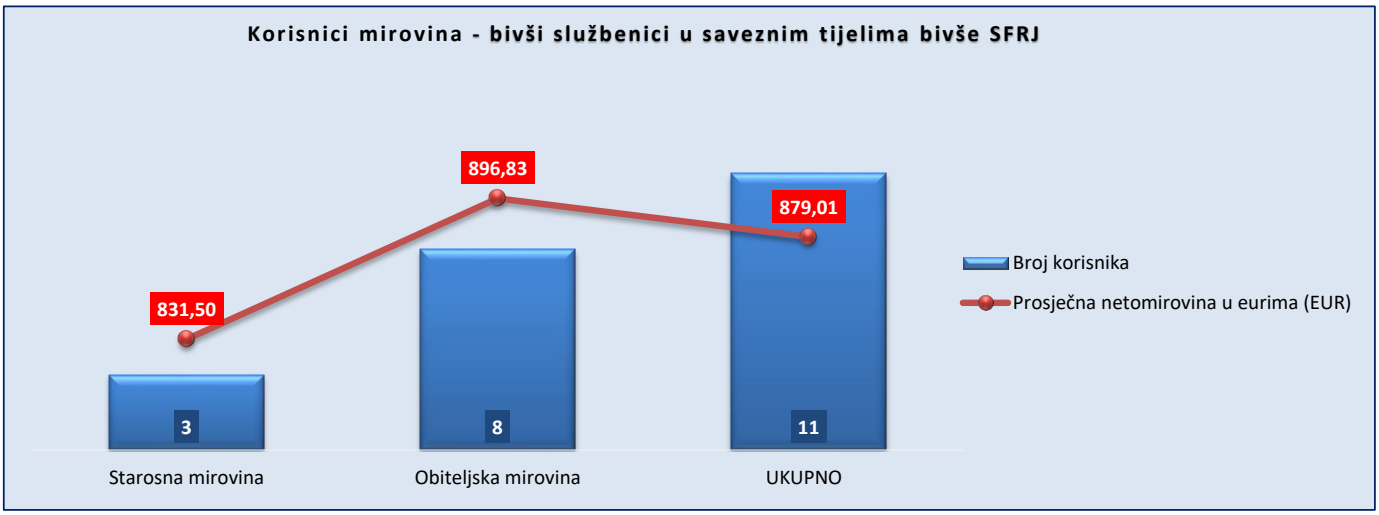
Korisnici mirovina - bivši službenici u saveznim tijelima bivše SFRJ
831,50
896,83
879,01
3
8
11
Starosna mirovina
Obiteljska mirovina
UKUPNO
Broj korisnika
Prosječna netomirovina u eurima (EUR)

KORISNICI MIROVINA PREMA VRSTAMA MIROVINA I ŽUPANIJAMA KOJI SU PRAVO NA MIROVINU OSTVARILI PREMA ZAKONU O MIROVINSKOM OSIGURANJU

Tablica 21. za lipanj 2026. (isplata u srpnju 2026.)

Red. broj	Županija	Vrste mirovina							
		UKUPNO		Starosna mirovina		Invalidska mirovina		Obiteljska mirovina	
		Broj korisnika	Prosječna netomirovina u eurima (EUR)	Broj korisnika	Prosječna netomirovina u eurima (EUR)	Broj korisnika	Prosječna netomirovina u eurima (EUR)	Broj korisnika	Prosječna netomirovina u eurima (EUR)
0	1	2	3	4	5	6	7	8	9
1.	Zagrebačka	**70736**	646,52	54470	683,02	6218	532,68	10048	519,08
2.	Krapinsko-zagorska	**31489**	594,61	21313	644,31	4870	509,95	5306	472,67
3.	Sisačko-moslavačka	**36384**	617,05	26433	655,55	2962	525,15	6989	510,38
4.	Karlovačka	**29894**	622,83	23736	649,59	1772	538,55	4386	512,10
5.	Varaždinska	**40634**	608,48	30356	646,15	5109	508,21	5169	486,30
6.	Koprivničko-križevačka	**25913**	580,71	19296	611,26	2727	518,35	3890	472,90
7.	Bjelovarsko-bilogorska	**26002**	587,63	19536	619,75	2262	527,08	4204	470,96
8.	Primorsko-goranska	**79987**	704,73	65052	725,31	4387	544,10	10548	644,60
9.	Ličko-senjska	**10834**	561,75	7963	589,61	817	544,73	2054	460,52
10.	Virovitičko-podravska	**16585**	571,00	11721	607,46	1521	527,88	3343	462,80
11.	Požeško-slavonska	**15787**	577,46	11244	619,13	1781	513,42	2762	449,13
12.	Brodsko-posavska	**29739**	573,50	21285	614,71	2307	492,90	6147	461,05
13.	Zadarska	**38775**	616,50	30179	638,36	2478	551,19	6118	535,17
14.	Osječko-baranjska	**61682**	614,31	45268	652,88	5580	518,07	10834	502,73
15.	Šibensko-kninska	**25406**	602,61	18694	635,05	1940	520,63	4772	508,84
16.	Vukovarsko-srijemska	**32459**	577,44	23544	612,75	2755	502,10	6160	476,18
17.	Splitsko-dalmatinska	**102080**	640,07	75824	679,89	10512	513,30	15744	532,92
18.	Istarska	**55678**	681,00	45730	701,53	3153	548,40	6795	604,38
19.	Dubrovačko-neretvanska	**28233**	665,40	22870	689,96	1351	527,93	4012	571,71
20.	Međimurska	**25186**	552,86	19425	582,71	2780	477,68	2981	428,51
21.	Grad Zagreb	**184950**	773,68	151948	803,43	12894	551,96	20108	691,07
UKUPNO		**968433**	**654,24**	**745887**	**689,34**	**80176**	**525,43**	**142370**	**542,83**
	Isplata u republike bivše SFRJ	133732	216,78	91745	206,87	3850	232,50	38137	239,05
	Isplata u inozemstvo (bez republika bivše SFRJ)	34783	178,69	28082	176,57	1122	203,24	5579	184,41
SVEUKUPNO		**1136948**	**588,23**	**865714**	**621,58**	**85148**	**507,94**	**186086**	**469,83**

U broj korisnika mirovina nisu uključeni korisnici mirovina DVO, ZOHBDR i HVO.

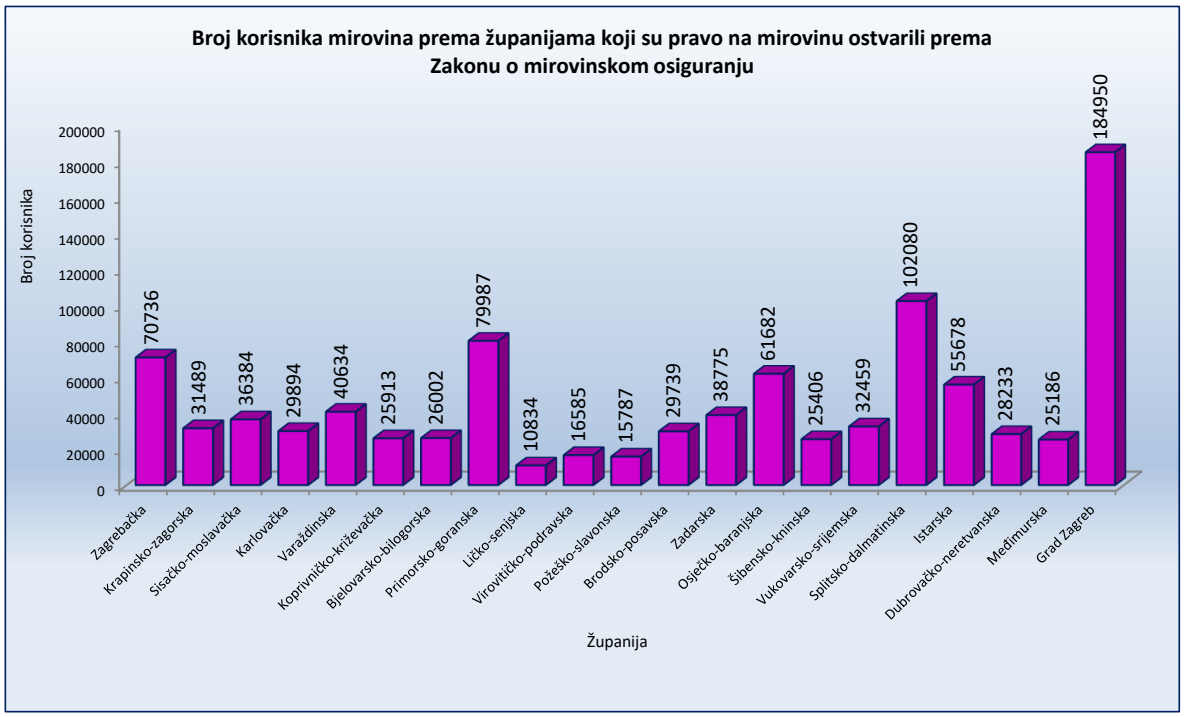

KORISNICI MIROVINA - DJELATNE VOJNE OSOBE PREMA VRSTAMA MIROVINA I ŽUPANIJAMA KOJI SU PRAVO NA MIROVINU OSTVARILI PREMA ZAKONU O PRAVIMA IZ MIROVINSKOG OSIGURANJA DJELATNIH VOJNIH OSOBA, POLICIJSKIH SLUŽBENIKA I OVLAŠTENIH SLUŽBENIH OSOBA - DVO

Tablica 21 a. za lipanj 2026. (isplata u srpnju 2026.)

Red. broj	Županija	Vrste mirovina							
		UKUPNO		Starosna mirovina		Invalidska mirovina		Obiteljska mirovina	
		Broj korisnika	Prosječna netomirovina u eurima (EUR)	Broj korisnika	Prosječna netomirovina u eurima (EUR)	Broj korisnika	Prosječna netomirovina u eurima (EUR)	Broj korisnika	Prosječna netomirovina u eurima (EUR)
0	1	2	3	4	5	6	7	8	9
1.	Zagrebačka	**1061**	1.002,48	481	1.106,73	496	898,23	84	1.021,05
2.	Krapinsko-zagorska	**210**	973,49	71	1.115,15	118	870,88	21	1.071,10
3.	Sisačko-moslavačka	**708**	832,53	288	862,26	371	815,80	49	784,48
4.	Karlovačka	**680**	969,13	336	1.040,24	292	903,59	52	877,68
5.	Varaždinska	**622**	907,37	242	899,88	328	908,52	52	934,93
6.	Koprivničko-križevačka	**396**	912,74	163	1.005,64	195	848,07	38	846,15
7.	Bjelovarsko-bilogorska	**462**	898,94	185	961,86	231	859,31	46	844,90
8.	Primorsko-goranska	**561**	977,24	219	1.076,05	296	892,91	46	1.049,46
9.	Ličko-senjska	**458**	961,01	146	966,63	281	962,14	31	924,22
10.	Virovitičko-podravska	**473**	842,18	164	832,64	264	843,11	45	871,51
11.	Požeško-slavonska	**481**	876,52	175	938,48	250	834,14	56	872,05
12.	Brodsko-posavska	**959**	835,58	412	817,28	470	841,35	77	898,27
13.	Zadarska	**797**	1.010,28	421	1.073,67	301	924,51	75	998,70
14.	Osječko-baranjska	**2177**	885,33	955	891,94	1035	882,91	187	864,91
15.	Šibensko-kninska	**325**	990,10	176	1.066,52	127	909,34	22	844,96
16.	Vukovarsko-srijemska	**911**	854,43	413	820,35	416	892,55	82	832,66
17.	Splitsko-dalmatinska	**1627**	1.009,04	904	1.069,10	544	911,39	179	1.002,47
18.	Istarska	**454**	1.033,34	241	1.142,27	174	884,86	39	1.022,60
19.	Dubrovačko-neretvanska	**278**	932,58	133	1.010,53	124	847,18	21	943,20
20.	Međimurska	**224**	889,29	100	955,03	109	824,03	15	925,33
21.	Grad Zagreb	**2423**	1.080,58	1193	1.187,21	979	946,01	251	1.098,65
UKUPNO		**16287**	**950,92**	**7418**	**1.011,27**	**7401**	**890,09**	**1468**	**952,59**
	Isplata u republike bivše SFRJ	27	964,37	2	986,17	9	906,94	16	993,95
	Isplata u inozemstvo (bez republika bivše SFRJ)	18	720,76	7	462,85	6	750,58	5	1.046,05
SVEUKUPNO		**16332**	**950,68**	**7427**	**1.010,75**	**7416**	**889,99**	**1489**	**953,35**

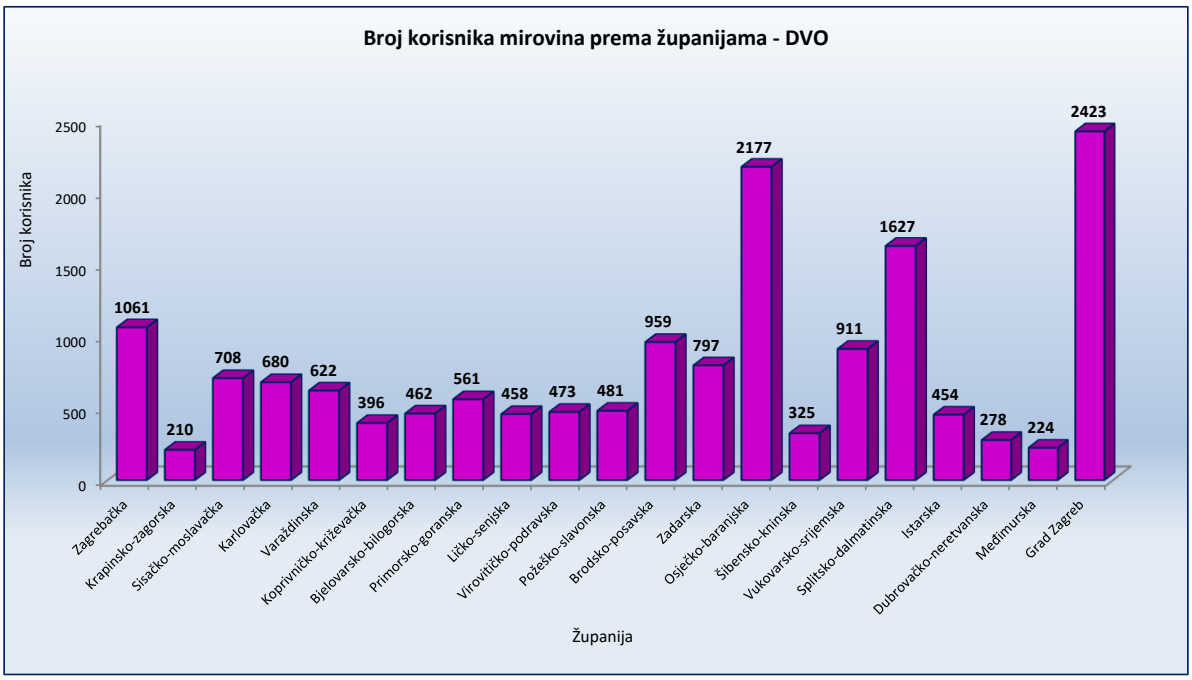

KORISNICI MIROVINA PREMA VRSTAMA MIROVINA I ŽUPANIJAMA KOJI SU PRAVO NA MIROVINU OSTVARILI PREMA ZAKONU O HRVATSKIM BRANITELJIMA IZ DOMOVINSKOG RATA I ČLANOVIMA NJIHOVIH OBITELJI - ZOHBDR

Tablica 21 b. za lipanj 2026. (isplata u srpnju 2026.)

Red. broj	Županija	Vrste mirovina									
		UKUPNO		Najniža mirovina (čl.49. st.3. ZOHBDR 2017.)		Starosna mirovina prevedena iz invalidske		Invalidska mirovina		Obiteljska mirovina	
		Broj korisnika	Prosječna netomirovina u eurima (EUR)	Broj korisnika	Prosječna netomirovina u eurima (EUR)	Broj korisnika	Prosječna netomirovina u eurima (EUR)	Broj korisnika	Prosječna netomirovina u eurima (EUR)	Broj korisnika	Prosječna netomirovina u eurima (EUR)
0	1	2	3	4	5	6	7	8	9	10	11
1.	Zagrebačka	**2789**	1.542,84	147	652,95	109	1.018,87	1882	1.610,79	651	1.635,06
2.	Krapinsko-zagorska	**710**	1.463,35	18	645,75	28	1.038,54	557	1.520,40	107	1.415,07
3.	Sisačko-moslavačka	**4287**	1.381,87	184	688,39	214	909,95	2944	1.456,61	945	1.390,92
4.	Karlovačka	**2878**	1.420,56	194	671,70	127	994,69	1899	1.496,29	658	1.504,97
5.	Varaždinska	**1372**	1.613,28	21	646,79	34	964,83	1045	1.656,28	272	1.603,73
6.	Koprivničko-križevačka	**1255**	1.362,05	90	640,06	15	1.141,93	947	1.430,38	203	1.379,65
7.	Bjelovarsko-bilogorska	**1801**	1.381,28	170	650,46	72	990,29	1194	1.460,25	365	1.540,46
8.	Primorsko-goranska	**1787**	1.415,65	172	644,01	65	947,53	1178	1.479,06	372	1.653,46
9.	Ličko-senjska	**1358**	1.409,72	72	674,24	27	957,47	1003	1.452,86	256	1.495,23
10.	Virovitičko-podravska	**2137**	1.278,96	191	639,85	91	923,34	1465	1.355,81	390	1.386,30
11.	Požeško-slavonska	**1878**	1.403,67	116	645,43	38	1.036,66	1335	1.442,27	389	1.533,17
12.	Brodsko-posavska	**4526**	1.439,52	269	658,46	97	958,53	3183	1.493,51	977	1.526,43
13.	Zadarska	**3863**	1.376,21	211	671,62	191	923,11	2816	1.444,34	645	1.443,44
14.	Osječko-baranjska	**7773**	1.379,59	297	657,18	204	953,86	5704	1.409,21	1568	1.464,06
15.	Šibensko-kninska	**3415**	1.346,25	108	659,63	32	1.140,28	2778	1.381,58	497	1.311,27
16.	Vukovarsko-srijemska	**5937**	1.507,12	325	686,42	139	968,21	4087	1.587,80	1386	1.515,71
17.	Splitsko-dalmatinska	**10641**	1.368,55	286	656,82	493	866,53	8287	1.413,21	1575	1.419,97
18.	Istarska	**854**	1.557,81	45	624,69	40	1.048,79	573	1.630,97	196	1.662,04
19.	Dubrovačko-neretvanska	**2435**	1.340,69	155	665,52	130	921,43	1725	1.398,21	425	1.481,70
20.	Međimurska	**439**	1.521,18	18	643,26	11	823,27	312	1.602,67	98	1.501,34
21.	Grad Zagreb	**8339**	1.623,73	335	646,64	263	1.127,79	5674	1.670,33	2067	1.717,27
UKUPNO		**70474**	**1.433,78**	**3424**	**659,58**	**2420**	**959,85**	**50588**	**1.485,93**	**14042**	**1.516,39**
	Isplata u republike bivše SFRJ	1950	1.777,00	73	630,92	3	822,04	465	1.863,49	1409	1.809,86
	Isplata u inozemstvo (bez republika bivše SFRJ)	89	1.368,79	12	651,86			35	1.349,88	42	1.589,39
SVEUKUPNO		**72513**	**1.442,93**	**3509**	**658,96**	**2423**	**959,68**	**51088**	**1.489,27**	**15493**	**1.543,28**

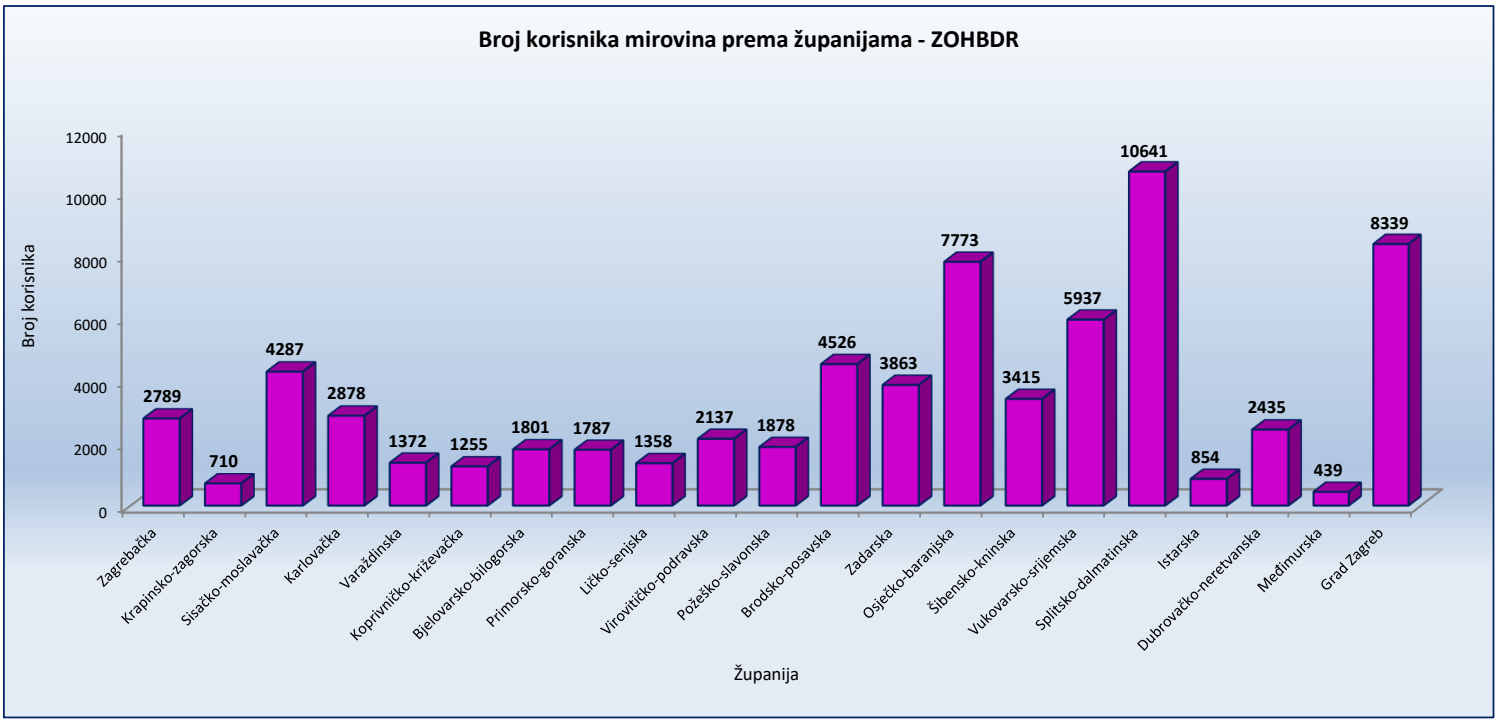

KORISNICI MIROVINA PREMA VRSTAMA MIROVINA I ŽUPANIJAMA KOJI SU PRAVO NA MIROVINU OSTVARILI PREMA UGOVORU IZMEĐU REPUBLIKE HRVATSKE I BOSNE I HERCEGOVINE O SURADNJI NA PODRUČJU PRAVA STRADALNIKA RATA U BOSNI I HERCEGOVINI KOJI SU BILI PRIPADNICI HRVATSKOG VIJEĆA OBRANE I ČLANOVA NJIHOVIH OBITELJI I GLAVI IX. ZOHBDR-a - HVO

Tablica 21 c. za lipanj 2026. (isplata u srpnju 2026.)

Red. broj	Županija	Vrste mirovina					
		UKUPNO		Invalidska mirovina		Obiteljska mirovina	
		Broj korisnika	Prosječna netomirovina u eurima (EUR)	Broj korisnika	Prosječna netomirovina u eurima (EUR)	Broj korisnika	Prosječna netomirovina u eurima (EUR)
0	1	2	3	6	7	8	9
1.	Zagrebačka	**178**	821,39	156	841,10	22	681,64
2.	Krapinsko-zagorska	**7**	871,50	6	982,27	1	206,90
3.	Sisačko-moslavačka	**123**	931,10	106	974,07	17	663,18
4.	Karlovačka	**51**	821,43	40	833,87	11	776,18
5.	Varaždinska	**19**	817,48	15	842,41	4	723,98
6.	Koprivničko-križevačka	**29**	825,25	21	900,50	8	627,73
7.	Bjelovarsko-bilogorska	**33**	868,08	31	881,66	2	657,62
8.	Primorsko-goranska	**48**	893,27	42	901,86	6	833,18
9.	Ličko-senjska	**26**	786,23	22	785,17	4	792,03
10.	Virovitičko-podravska	**51**	795,77	45	804,49	6	730,32
11.	Požeško-slavonska	**68**	834,12	56	864,57	12	692,00
12.	Brodsko-posavska	**428**	864,78	332	881,02	96	808,62
13.	Zadarska	**84**	932,17	77	933,06	7	922,36
14.	Osječko-baranjska	**122**	826,17	109	820,73	13	871,76
15.	Šibensko-kninska	**222**	923,12	202	946,08	20	691,18
16.	Vukovarsko-srijemska	**113**	814,02	96	824,72	17	753,64
17.	Splitsko-dalmatinska	**341**	956,32	312	961,37	29	901,93
18.	Istarska	**52**	811,75	47	821,83	5	716,93
19.	Dubrovačko-neretvanska	**70**	922,51	60	986,72	10	537,25
20.	Međimurska						
21.	Grad Zagreb	**513**	932,03	449	950,05	64	805,54
UKUPNO		**2578**	**890,08**	**2224**	**908,63**	**354**	**773,51**
	Isplata u republike bivše SFRJ	5492	787,70	4622	802,48	870	709,20
	Isplata u inozemstvo (bez republika bivše SFRJ)	23	693,71	14	675,77	9	721,62
SVEUKUPNO		**8093**	**820,05**	**6860**	**836,64**	**1233**	**727,75**

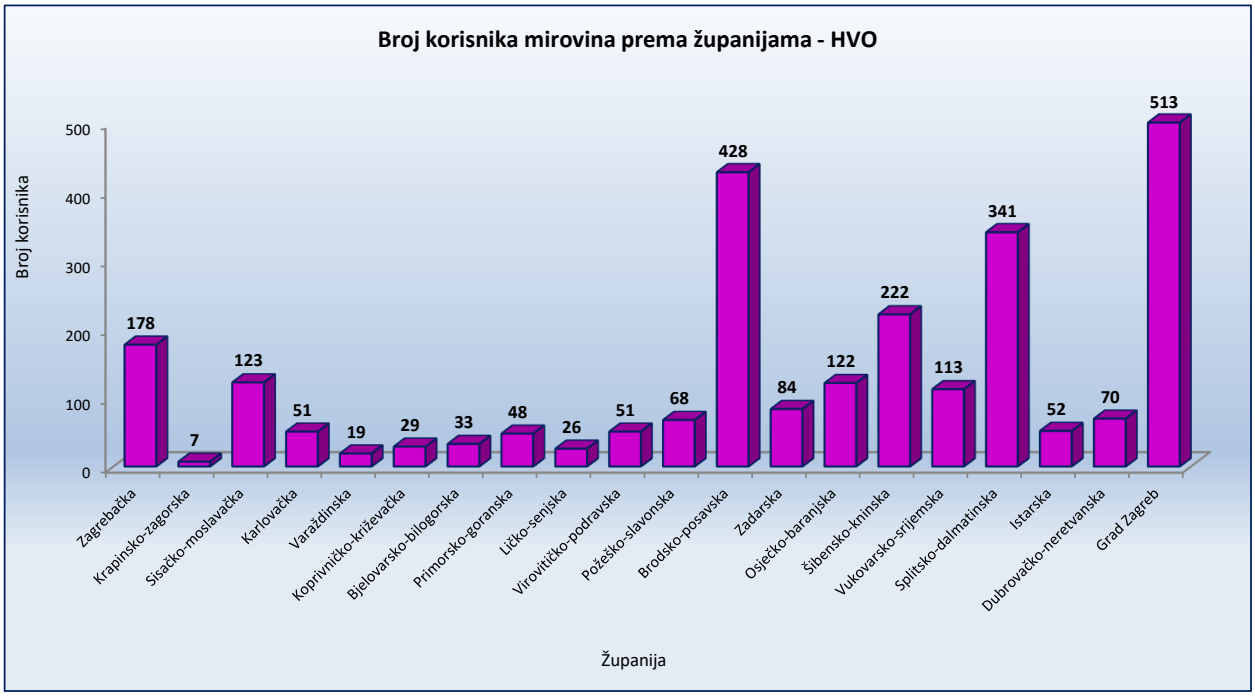

za lipanj 2026. (isplata u srpnju 2026.)

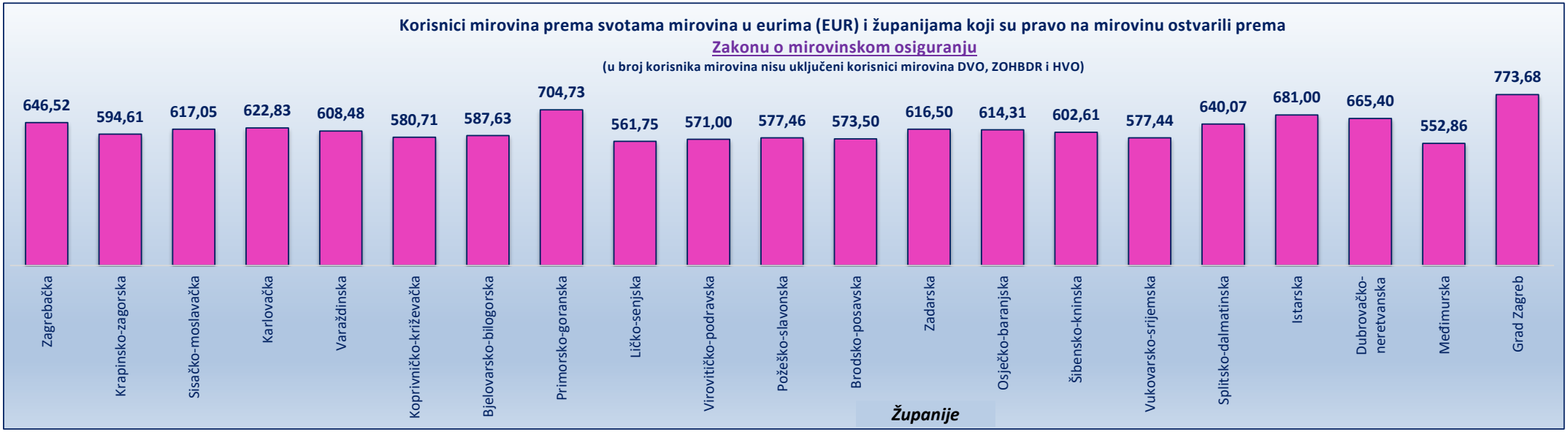

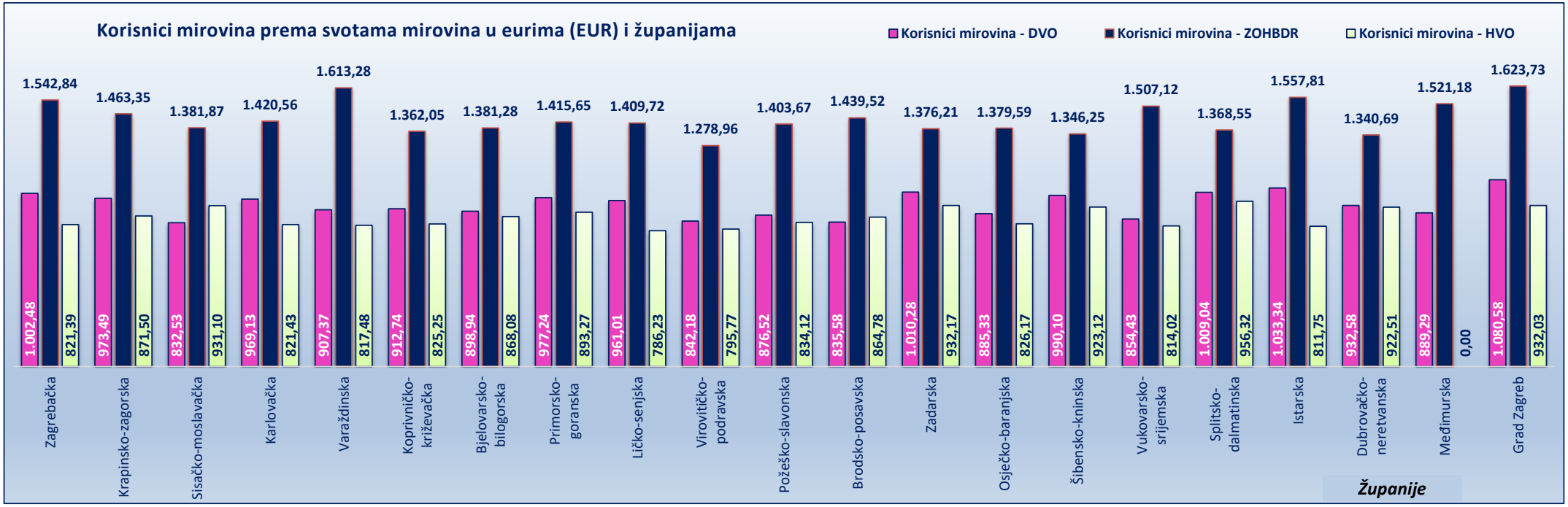

KORISNICI KOJIMA JE ISPLAĆENA OSOBNA (starosna, prijevremena starosna ili invalidska mirovina) I DIO OBITELJSKE MIROVINE (DOM)

za lipanj 2026. (isplata u srpnju 2026.)

Tablica 22 DOM-1. u eurima (EUR)

Vrste mirovina	Broj korisnika	Prosjek brutomirovine* iz obveznog mirovinskog osiguranja u RH	Prosjek brutoiznosa* dijela obiteljske mirovine (DOM)	Prosjek ukupno isplaćenog netoiznosa	Prosječan staž iz obveznog mirovinskog osiguranja GG MM DD	Prosječna dob GG MM
I. Korisnici mirovina koji su pravo na mirovinu ostvarili prema Zakonu o mirovinskom osiguranju - ZOMO						
Starosna mirovina	77639	625,70	127,21	725,58	31 10 02	79 11
Starosna mirovina za dugogodišnjeg osiguranika	2940	777,86	123,69	861,34	42 04 15	69 09
Starosna mirovina prevedena iz invalidske	10109	625,57	124,21	740,43	24 07 08	79 00
Ukupno starosna	**90688**	**630,62**	**126,76**	**731,64**	**31 04 15**	**79 06**
Prijevremena starosna mirovina	4812	552,42	121,52	650,81	35 08 29	68 00
Prijevremena starosna mirovina bez smanjenja polaznog faktora	17391	638,22	126,70	736,70	34 00 15	75 04
Prijevremena starosna mirovina zbog stečaja poslodavca	10	533,83	116,11	621,54	33 09 28	67 11
Sveukupno starosna	**112901**	**628,45**	**126,53**	**728,96**	**31 11 20**	**78 04**
Invalidska mirovina	4211	546,18	112,33	649,15	25 07 08	73 09
UKUPNO	**117112**	**625,49**	**126,02**	**726,09**	**31 08 27**	**78 02**
II. Korisnici mirovina koji su pravo na mirovinu ostvarili prema Zakonu o pravima iz mirovinskog osiguranja djelatnih vojnih osoba, policijskih službenika i ovlaštenih službenih osoba - **DVO**	138	943,81	126,53	1006,23	33 00 24	71 08
III. Korisnici mirovina koji su pravo na mirovinu ostvarili prema Zakonu o hrvatskim braniteljima iz Domovinskog rata i članovima njihovih obitelji - **ZOHBDR**	577	930,75	103,73	994,05	25 01 05	73 08
IV. Korisnici mirovina koji su pravo na mirovinu ostvarili prema Ugovoru između Republike Hrvatske i Bosne i Hercegovine o suradnji na području prava stradalnika rata u Bosni Hercegovini koji su bili pripadnici Hrvatskog vijeća obrane i članova njihovih obitelji i glavi IX. ZOHBDR-a - **HVO**	5	776,03	67,20	827,49	-	72 05
S V E U K U P N O (I+II+III+IV)	**117832**	**627,36**	**125,91**	**727,74**	**31 08 16**	**78 02**
SVEUKUPNO DOM *bez međunarodnih ugovora*	**112884**	**636,50**	**127,65**	**738,03**	**31 08 00**	**78 02**

* Iznosi su prikazani u brutu jer se tek njihovim zbrajanjem dobije jedinstveni iznos koji podliježe daljnjem oporezivanju.

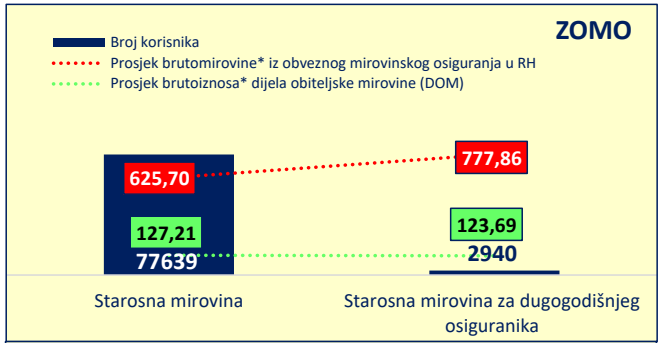

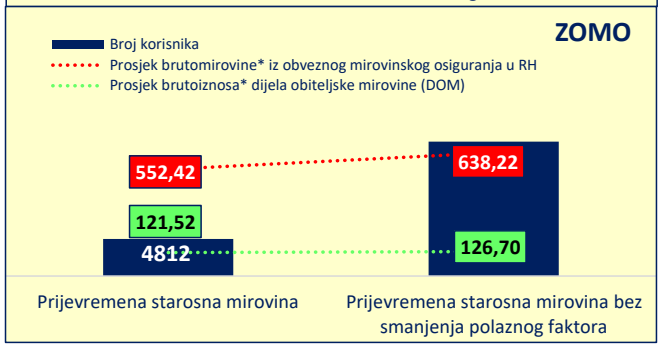

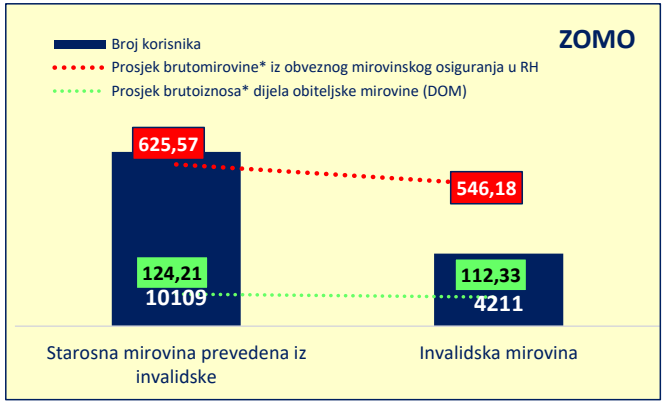

KORISNICI KOJIMA JE ISPLAĆENA OSOBNA I DIO OBITELJSKE MIROVINE (DOM) *prema spolu i razredima svota dijela obiteljske mirovine*

Tablica 22 DOM-2.

za lipanj 2026. (isplata u srpnju 2026.)
u eurima (EUR)

razredi *brutoiznosa** dijela obiteljske mirovine (DOM)	Muškarci				Broj korisnika muškaraca	Žene				Broj korisnika žena	Broj korisnika UKUPNO	Udio korisnika pojedinog razreda u ukupnom broju korisnika dijela obiteljske mirovine (DOM)
	Starosna mirovina		Invalidska mirovina			Starosna mirovina		Invalidska mirovina				
	Broj korisnika	Prosjek brutomirovine* iz obveznog mirovinskog osiguranja u RH	Broj korisnika	Prosjek brutomirovine* iz obveznog mirovinskog osiguranja u RH		Broj korisnika	Prosjek brutomirovine* iz obveznog mirovinskog osiguranja u RH	Broj korisnika	Prosjek brutomirovine* iz obveznog mirovinskog osiguranja u RH			
<20	155	824,12	11	837,33	166	522	659,24	9	313,82	531	**697**	**0,59**
20-40	266	756,30	12	769,41	278	709	644,73	10	298,93	719	**997**	**0,85**
40-60	1886	560,31	142	668,63	2028	5805	386,91	119	416,79	5924	**7952**	**6,75**
60-80	3299	624,95	261	681,43	3560	8113	464,72	260	445,23	8373	**11933**	**10,13**
80-100	3866	700,91	415	713,84	4281	9594	539,72	455	485,14	10049	**14330**	**12,16**
100-120	3820	734,95	421	700,32	4241	14401	578,69	745	493,43	15146	**19387**	**16,45**
120-140	2823	763,90	236	758,79	3059	17638	603,88	776	513,87	18414	**21473**	**18,22**
140-160	1650	793,82	119	766,91	1769	12580	652,67	338	574,67	12918	**14687**	**12,46**
160-180	948	816,32	62	788,99	1010	9157	699,15	137	634,55	9294	**10304**	**8,74**
180-200	543	821,50	25	910,94	568	6373	741,20	48	751,09	6421	**6989**	**5,93**
200-220	301	826,45	17	851,11	318	3783	774,29	28	793,81	3811	**4129**	**3,50**
220-240	137	842,10	7	924,94	144	2365	796,07	11	869,85	2376	**2520**	**2,14**
240-260	54	831,88	3	959,07	57	1281	824,78	10	822,72	1291	**1348**	**1,14**
260-280	25	847,70	1	984,60	26	685	839,43	2	971,87	687	**713**	**0,61**
280-300	9	842,07			9	263	856,88	5	774,56	268	**277**	**0,24**
300-320	4	926,40			4	73	852,64			73	**77**	**0,07**
320-340						6	738,01			6	**6**	**0,01**
340-360						4	605,03			4	**4**	**0,00**
360-380						3	776,46	1	633,48	4	**4**	**0,00**
380-400						3	628,47			3	**3**	**0,00**
480-500						1	471,81	1	495,36	2	**2**	**0,00**
UKUPNO	**19786**	**712,24**	**1732**	**721,22**	**21518**	**93359**	**611,18**	**2955**	**515,22**	**96314**	**117832**	**100,00**

* Iznosi su prikazani u brutu jer se tek njihovim zbrajanjem dobije jedinstveni iznos koji podliježe daljnjem oporezivanju.

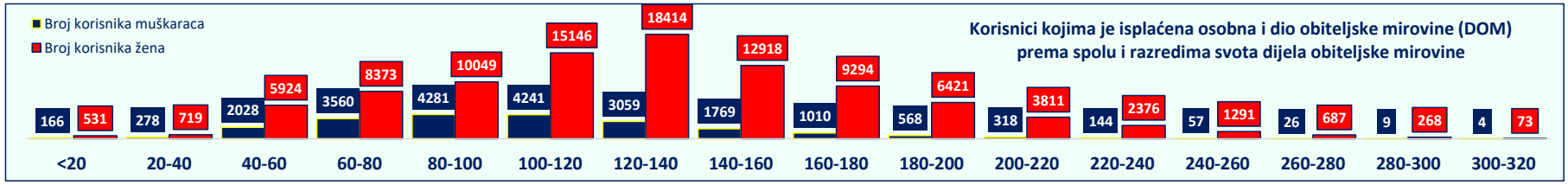

KORISNICI KOJIMA JE ISPLAĆENA OSOBNA (starosna, prijevremena starosna ili invalidska mirovina) I DIO OBITELJSKE MIROVINE (DOM) prema spolu i županijama

za lipanj 2026. (isplata u srpnju 2026.)

Tablica 22 DOM-3. u eurima (EUR)

Županije	Muškarci				Žene				Ukupno				
	Broj korisnika	Prosjek brutomirovine* iz obveznog mirovinskog osiguranja u RH	Prosjek brutoiznosa* dijela obiteljske mirovine (DOM)	Prosjek ukupno isplaćenog netoiznosa	Broj korisnika	Prosjek brutomirovine* iz obveznog mirovinskog osiguranja u RH	Prosjek brutoiznosa* dijela obiteljske mirovine (DOM)	Prosjek ukupno isplaćenog netoiznosa	Broj korisnika	Udio korisnika određene županije u ukupno korisnicima	Prosjek brutomirovine* iz obveznog mirovinskog osiguranja u RH	Prosjek brutoiznosa* dijela obiteljske mirovine (DOM)	Prosjek ukupno isplaćenog netoiznosa
Bjelovarsko-bilogorska županija	629	646,87	96,71	717,57	2680	518,37	109,61	613,07	**3309**	**2,81**	**542,80**	**107,16**	**632,94**
Brodsko-posavska županija	577	678,99	95,80	743,94	2323	564,81	120,39	663,55	**2900**	**2,46**	**587,53**	**115,50**	**679,54**
Dubrovačko-neretvanska županija	554	735,68	110,07	812,73	2802	618,23	132,59	726,92	**3356**	**2,85**	**637,62**	**128,87**	**741,09**
Grad Zagreb	3591	791,24	119,55	868,28	18700	701,41	146,68	816,18	**22291**	**18,92**	**715,88**	**142,31**	**824,58**
Istarska županija	1224	774,62	110,20	843,60	5173	646,77	144,87	761,48	**6397**	**5,43**	**671,23**	**138,24**	**777,19**
Karlovačka županija	708	721,94	100,07	783,31	3313	575,91	127,50	678,63	**4021**	**3,41**	**601,63**	**122,67**	**697,06**
Koprivničko-križevačka županija	650	609,71	93,32	674,92	2933	497,98	105,38	584,13	**3583**	**3,04**	**518,25**	**103,19**	**600,60**
Krapinsko-zagorska županija	625	663,69	104,39	746,28	3312	570,83	117,19	678,47	**3937**	**3,34**	**585,58**	**115,16**	**689,23**
Ličko-senjska županija	262	661,46	91,50	734,45	1033	544,88	118,48	648,92	**1295**	**1,10**	**568,47**	**113,02**	**666,23**
Međimurska županija	496	642,29	101,77	719,47	2505	538,66	110,15	633,82	**3001**	**2,55**	**555,79**	**108,76**	**647,97**
Osječko-baranjska županija	1461	692,36	100,97	760,96	5949	584,27	126,17	687,33	**7410**	**6,29**	**605,58**	**121,20**	**701,85**
Požeško-slavonska županija	409	672,01	95,10	737,58	1547	549,58	118,83	649,55	**1956**	**1,66**	**575,18**	**113,87**	**667,95**
Primorsko-goranska županija	1814	780,61	112,47	852,11	7443	666,46	147,69	782,95	**9257**	**7,86**	**688,83**	**140,79**	**796,50**
Sisačko-moslavačka županija	844	712,60	101,09	778,65	3149	577,85	129,24	682,23	**3993**	**3,39**	**606,33**	**123,29**	**702,61**
Splitsko-dalmatisnka županija	2089	734,96	111,39	812,25	9608	631,53	135,89	741,53	**11697**	**9,93**	**650,00**	**131,51**	**754,16**
Šibensko-kninska županija	526	738,84	109,44	818,90	2043	615,40	135,73	729,01	**2569**	**2,18**	**640,67**	**130,35**	**747,41**
Varaždinska županija	963	656,67	104,47	734,44	4858	565,59	117,64	662,63	**5821**	**4,94**	**580,66**	**115,46**	**674,51**
Virovitičko-podravska županija	325	671,24	93,45	732,26	1544	531,23	115,80	627,14	**1869**	**1,59**	**555,58**	**111,91**	**645,42**
Vukovarsko-srijemska županija	780	645,92	94,78	717,39	3217	540,44	115,32	639,42	**3997**	**3,39**	**561,03**	**111,31**	**654,64**
Zadarska županija	817	695,22	103,24	767,86	3122	596,15	127,99	703,33	**3939**	**3,34**	**616,70**	**122,86**	**716,71**
Zagrebačka županija	1516	725,04	108,69	802,47	6741	604,37	127,44	711,16	**8257**	**7,01**	**626,53**	**124,00**	**727,93**
Izvan RH	658	429,15	69,58	494,44	2319	363,10	85,64	446,24	**2977**	**2,53**	**377,70**	**82,09**	**456,89**
Sveukupno	**21518**	**712,96**	**105,88**	**785,78**	**96314**	**608,24**	**130,38**	**714,77**	**117832**		**627,36**	**125,91**	**727,74**

* Iznosi su prikazani u brutu jer se tek njihovim zbrajanjem dobije jedinstveni iznos koji podliježe daljnjem oporezivanju.

KORISNICI KOJIMA JE ISPLAĆENA OSOBNA (starosna, prijevremena starosna ili invalidska mirovina) I DIO OBITELJSKE MIROVINE (DOM) prema dobi

za lipanj 2026. (isplata u srpnju 2026.)

Tablica 22 DOM-4. u eurima (EUR)

dobne skupine	Muškarci			Žene			Ukupno	
	Broj korisnika	Prosjek brutoiznosa dijela obiteljske mirovine (DOM)	Udio muškaraca određene dobne skupine u ukupnom broju korisnika određene dobne skupine	Broj korisnika	Prosjek brutoiznosa dijela obiteljske mirovine (DOM)	Udio žena određene dobne skupine u ukupnom broju korisnika određene dobne skupine	Broj korisnika	Prosjek brutoiznosa dijela obiteljske mirovine (DOM)
65-69	2626	101,94	16,08	13702	120,19	83,92	16328	117,25
70-74	4901	103,40	18,45	21664	122,64	81,55	26565	119,09
75-79	5264	106,68	17,82	24279	130,95	82,18	29543	126,62
80-84	3908	110,06	17,04	19029	138,98	82,96	22937	134,05
85-89	3277	107,71	20,49	12720	136,42	79,51	15997	130,54
90-94	1346	104,02	23,43	4398	139,91	76,57	5744	131,50
95-99	189	98,41	27,84	490	151,33	72,16	679	136,60
100 i više	7	87,92	17,95	32	153,15	82,05	39	141,44
Sveukupno	**21518**	**105,88**	**18,26**	**96314**	**130,38**	**81,74**	**117832**	**125,91**

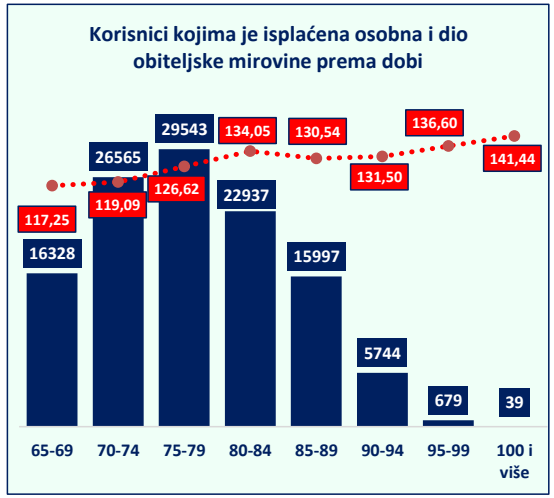

KORISNICI KOJIMA JE ISPLAĆENA OSOBNA I DIO OBITELJSKE MIROVINE (DOM) prema spolu

za lipanj 2026. (isplata u srpnju 2026.)

Tablica 22 DOM-5. u eurima (EUR)

Vrsta osobne mirovine prema spolu	Broj korisnika	Prosjek brutomirovine* iz obveznog mirovinskog osiguranja u RH	Prosjek brutoiznosa* dijela obiteljske mirovine (DOM)	Prosjek ukupno isplaćenog netoiznosa
Starosna mirovina	**113145**	**628,85**	**126,49**	**729,28**
Muškarci	19786	712,24	106,08	784,32
Žene	93359	611,18	130,81	717,61
Invalidska mirovina	**4687**	**591,34**	**111,89**	**690,53**
Muškarci	1732	721,22	103,61	802,40
Žene	2955	515,22	116,75	624,96
Sveukupno	**117832**	**627,36**	**125,91**	**727,74**

* Iznosi su prikazani u brutu jer se tek njihovim zbrajanjem dobije jedinstveni iznos koji podliježe daljnjem oporezivanju.

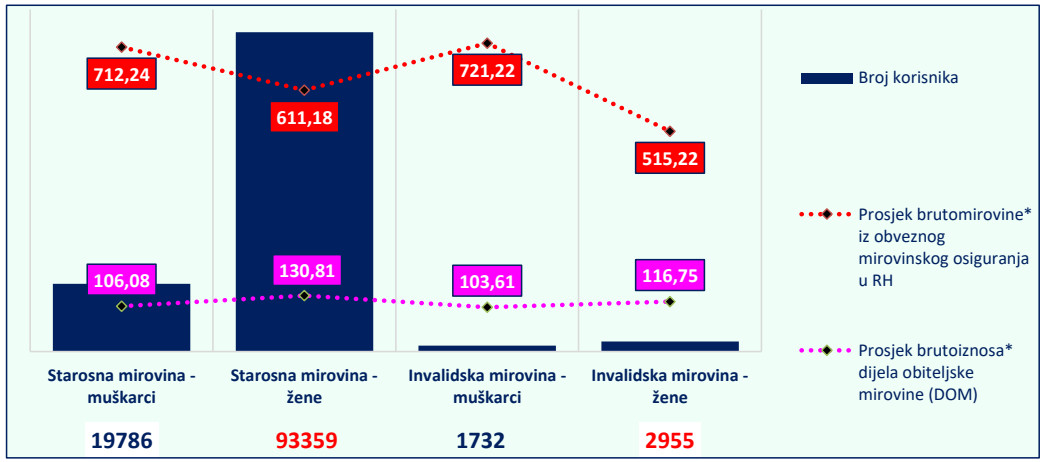

za lipanj 2026. (isplata u srpnju 2026.)

Tablica 22 DOM-6. u eurima (EUR)

Vrste mirovina	Broj SVIH korisnika mirovina	Prosječna *netomirovina* SVIH korisnika	Prosječan staž SVIH korisnika (GG MM DD)	Prosječna dob SVIH korisnika (GG MM)	*BEZ korisnika dijela obiteljske mirovine* Prosječna *netomirovina*	Prosječan staž (GG MM DD)	Prosječna dob (GG MM)
I. Korisnici mirovina ostvarenih prema Zakonu o mirovinskom osiguranju - ZOMO							
Starosna mirovina	512621	610,55	32 00 20	75 05	588,82	32 00 29	74 07
Starosna mirovina za dugogodišnjeg osiguranika	67281	762,89	42 05 17	67 08	757,92	42 05 18	67 07
Starosna mirovina prevedena iz invalidske	70146	579,02	24 05 14	75 08	551,94	24 05 04	75 02
Ukupno starosna	**650048**	**622,92**	**32 03 18**	**74 08**	**604,31**	**32 05 09**	**73 10**
Prijevremena starosna mirovina	91470	567,77	36 06 23	65 10	562,37	36 07 07	65 08
Prijevremena starosna mirovina bez smanjenja polaznog faktora	123812	654,26	35 10 27	75 04	638,71	36 02 10	75 04
Prijevremena starosna mirovina zbog stečaja poslodavca	384	639,03	35 09 19	67 00	638,88	35 10 09	67 00
Sveukupno starosna	**865714**	**621,58**	**33 03 06**	**73 09**	**604,36**	**33 05 13**	**73 01**
Invalidska mirovina	85148	507,94	21 10 26	65 01	500,37	21 08 10	64 08
Obiteljska mirovina	186086	469,83	28 04 26	73 02	469,83	28 04 26	73 02
UKUPNO	**1136948**	**588,23**	**31 07 14**	**73 00**	**571,56**	**31 07 05**	**72 05**
II. Korisnici mirovina (djelatne vojne osobe) ostvarenih prema Zakonu o pravima iz mirovinskog osiguranja djelatnih vojnih osoba, policijskih službenika i ovlaštenih službenih osoba - DVO							
Starosna mirovina	7427	1.010,75	36 09 21	61 01	1.009,77	36 09 20	61 00
Invalidska mirovina	7416	889,99	26 10 25	62 06	888,16	26 10 03	62 04
Obiteljska mirovina	1489	953,35	30 08 28	61 07	953,35	30 08 28	61 07
UKUPNO	**16332**	**950,68**	**31 09 02**	**61 09**	**949,53**	**31 08 25**	**61 08**
III. Korisnici mirovina ostvarenih prema Zakonu o hrvatskim braniteljima iz Domovinskog rata i članovima njihovih obitelji - ZOHBDR							
Najniža mirovina (čl.49. st.3. ZOHBDR 2017.)	3509	658,96	07 08 05	70 00	656,17	07 08 05	69 11
Starosna mirovina prevedena iz invalidske (čl. 36. ZOHBDR)	2423	959,68	26 01 06	67 10	960,08	26 00 00	67 09
Invalidska mirovina	51088	1489,27	20 03 18	62 11	1.492,05	20 02 26	62 10
Obiteljska mirovina	15493	1543,28	15 04 27	66 10	1.543,28	15 04 27	66 10
UKUPNO	**72513**	**1.442,93**	**18 10 04**	**64 03**	**1.446,17**	**18 09 19**	**64 02**
IV. Korisnici mirovina ostvarenih prema Ugovoru između Republike Hrvatske i Bosne i Hercegovine o suradnji na području prava stradalnika rata u Bosni i Hercegovini koji su bili pripadnici Hrvatskog vijeća obrane i članova njihovih obitelji i glavi IX. ZOHBDR-a - HVO							
Invalidska mirovina*	6860	836,64	07 08 01	–	836,64	07 07 27	–
Obiteljska mirovina	1233	727,75	05 00 21	–	727,75	05 00 21	–
UKUPNO	**8093**	**820,05**	**06 06 16**	–	**820,04**	**06 06 13**	–
SVEUKUPNO (I.+II.+III.+IV.)	**1233886**	**644,78**	**30 09 27**	–	**635,24**	**30 08 19**	–

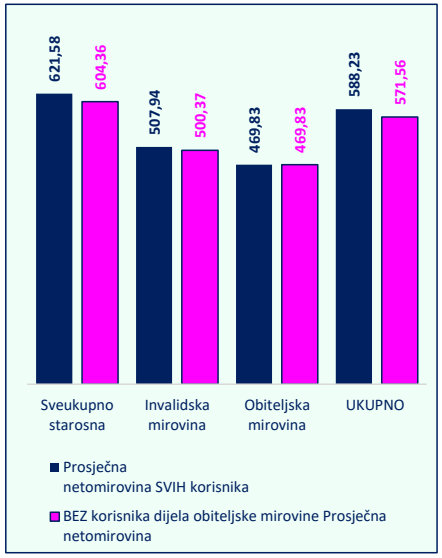

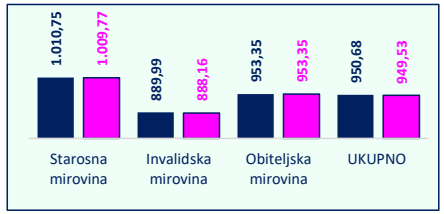

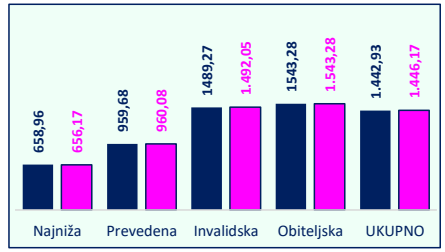

za lipanj 2026. (isplata u srpnju 2026.)

Tablica 22 DOM-7. **bez međunarodnih ugovora** u eurima (EUR)

Vrste mirovina	Broj SVIH korisnika mirovina	Prosječna netomirovina SVIH korisnika	Prosječan staž SVIH korisnika (GG MM DD)	Prosječna dob SVIH korisnika (GG MM)	BEZ korisnika dijela obiteljske mirovine: Prosječna netomirovina	Prosječan staž (GG MM DD)	Prosječna dob (GG MM)
I. Korisnici mirovina ostvarenih prema Zakonu o mirovinskom osiguranju - ZOMO							
Starosna mirovina	409635	721,00	32 03 14	75 05	716,10	32 04 14	74 05
Starosna mirovina za dugogodišnjeg osiguranika	59933	799,79	42 05 11	67 06	795,82	42 05 12	67 05
Starosna mirovina prevedena iz invalidske	60903	649,85	24 03 02	75 06	630,97	24 02 09	74 10
Ukupno starosna	**530471**	**721,73**	**32 06 00**	**74 06**	**716,60**	**32 08 18**	**73 07**
Prijevremena starosna mirovina	81684	603,37	36 05 20	65 09	599,14	36 06 04	65 07
Prijevremena starosna mirovina bez smanjenja polaznog faktora	98429	745,08	35 07 23	75 00	740,58	35 11 10	75 00
Prijevremena starosna mirovina zbog stečaja poslodavca	379	641,73	35 09 24	67 00	641,66	35 10 13	67 00
Sveukupno starosna	**710963**	**711,32**	**33 04 21**	**73 07**	**704,83**	**33 07 22**	**72 09**
Invalidska mirovina	80516	530,22	21 11 12	65 00	523,35	21 08 23	64 06
Obiteljska mirovina	151441	546,28	28 01 26	72 08	546,29	28 01 26	72 08
UKUPNO	**942920**	**669,35**	**31 06 27**	**72 08**	**659,25**	**31 06 16**	**72 00**

U tablici je prikazan ukupni staž korisnika mirovina, efektivni i benificirani staž, bez dodanog i pridodanog staža (kod obiteljskih mirovina prikazan je ukupni staž korisnika od kojeg je određeno pravo na mirovinu).

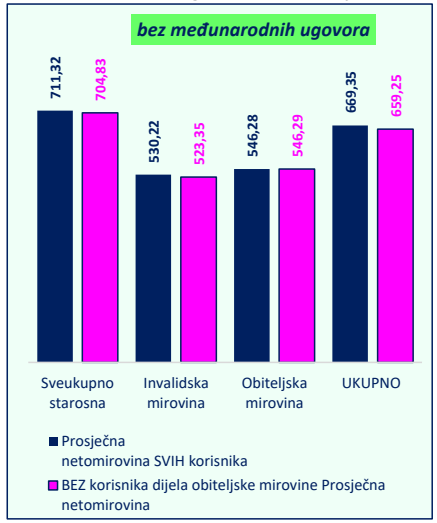

Vrste mirovina	Broj SVIH korisnika mirovina	Prosječna netomirovina SVIH korisnika	Prosječan staž SVIH korisnika (GG MM DD)	BEZ korisnika dijela obiteljske mirovine: Prosječna netomirovina	Prosječan staž (GG MM DD)
II. Korisnici mirovina (djelatne vojne osobe) ostvarenih prema Zakonu o pravima iz mirovinskog osiguranja djelatnih vojnih osoba, policijskih službenika i ovlaštenih službenih osoba - DVO					
Starosna mirovina	7353	1.014,54	36 10 02	1.013,54	36 10 01
Invalidska mirovina	7411	890,38	26 10 27	888,54	26 10 05
Obiteljska mirovina	1477	957,80	30 09 01	957,80	30 09 01
UKUPNO	**16241**	**952,72**	**31 09 00**	**951,57**	**31 08 24**

U tablici je prikazan ukupni staž korisnika mirovina, efektivni i benificirani staž, bez dodanog i pridodanog staža (kod obiteljskih mirovina prikazan je ukupni staž korisnika od kojeg je određeno pravo na mirovinu).

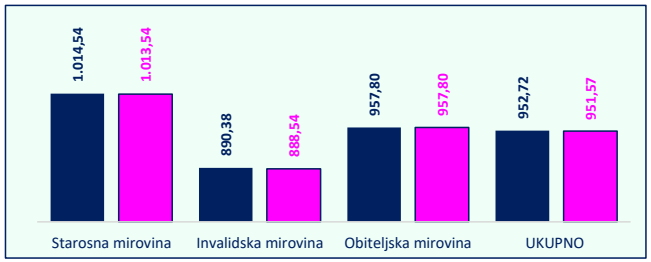

III. Korisnici mirovina ostvarenih prema Zakonu o hrvatskim braniteljima iz Domovinskog rata i članovima njihovih obitelji - ZOHBDR					
Najniža mirovina (čl.49. st.3. ZOHBDR 2017.)	3509	658,96	07 08 05	656,17	07 08 05
Starosna mirovina prevedena iz invalidske (čl. 36. ZOHBDR)	2417	960,39	26 01 15	960,81	26 00 09
Invalidska mirovina	51016	1490,30	20 03 21	1.493,09	20 02 29
Obiteljska mirovina	15480	1543,90	15 04 26	1.543,90	15 04 26
UKUPNO	**72422**	**1.443,79**	**18 10 06**	**1.447,04**	**18 09 20**

U tablici je prikazan ukupni staž korisnika mirovina, efektivni i benificirani staž, bez dodanog i pridodanog staža (kod obiteljskih mirovina prikazan je ukupni staž korisnika od kojeg je određeno pravo na mirovinu).

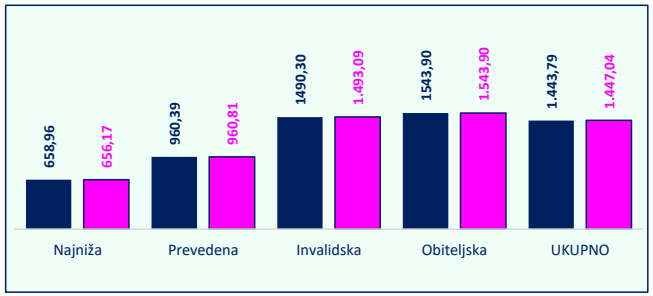

IV. Korisnici mirovina ostvarenih prema Ugovoru između Republike Hrvatske i Bosne i Hercegovine o suradnji na području prava stradalnika rata u Bosni i Hercegovini koji su bili pripadnici Hrvatskog vijeća obrane i članova njihovih obitelji i glavi IX. ZOHBDR-a - HVO					
Invalidska mirovina	6860	836,64	07 08 01	836,64	07 07 27
Obiteljska mirovina	1233	727,75	05 00 21	727,75	05 00 21
UKUPNO	**8093**	**820,05**	**06 06 16**	**820,04**	**06 06 13**
SVEUKUPNO (I.+II.+III.+IV.)	**1039676**	**728,90**	**30 07 16**	**726,83**	**30 05 25**

U tablici je prikazan ukupni staž korisnika mirovina, efektivni i benificirani staž, bez dodanog i pridodanog staža (kod obiteljskih mirovina prikazan je ukupni staž korisnika od kojeg je određeno pravo na mirovinu).

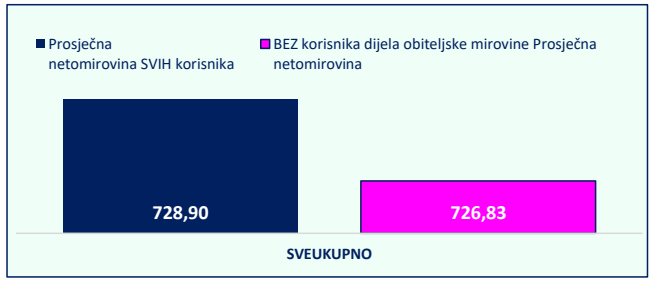

za lipanj 2026. (isplata u srpnju 2026.)

Tablica 22 ukupno

BROJ OSIGURANIKA I BROJ KORISNIKA MIROVINA TE NJIHOV ODNOS

u eurima (EUR)

Red. broj	Županija	Broj osiguranika	Broj korisnika mirovina	Odnos osiguranika i korisnika mirovina	Gradovi	Broj osiguranika	Broj korisnika mirovina	Odnos osiguranika i korisnika mirovina	Prosječna *ZOMO netomirovina* (uključeni korisnici prema međunarodnim ugovorima)
1.	Zagrebačka	106123	74764	1,42	Velika Gorica	21195	15205	1,39	697,19
2.	Krapinsko-zagorska	42664	32416	1,32	Krapina	6153	3656	1,68	628,93
3.	Sisačko-moslavačka	44874	41502	1,08	Sisak	17474	13342	1,31	684,82
4.	Karlovačka	39973	33503	1,19	Karlovac	23092	15187	1,52	668,09
5.	Varaždinska	70572	42647	1,65	Varaždin	34396	12532	2,74	720,21
6.	Koprivničko-križevačka	38225	27593	1,39	Koprivnica	16850	8398	2,01	675,73
7.	Bjelovarsko-bilogorska	34319	28298	1,21	Bjelovar	16622	10154	1,64	651,27
8.	Primorsko-goranska	133200	82383	1,62	Rijeka	64545	35626	1,81	736,96
9.	Ličko-senjska	19606	12676	1,55	Gospić	5566	3134	1,78	620,04
10.	Virovitičko-podravska	23464	19246	1,22	Virovitica	9790	5681	1,72	636,01
11.	Požeško-slavonska	21092	18214	1,16	Požega	11386	6606	1,72	635,90
12.	Brodsko-posavska	47524	35652	1,33	Slavonski Brod	28688	14237	2,02	617,31
13.	Zadarska	74227	43519	1,71	Zadar	42656	20696	2,06	674,68
14.	Osječko-baranjska	98379	71754	1,37	Osijek	54453	28108	1,94	680,00
15.	Šibensko-kninska	41217	29368	1,40	Šibenik	22371	14174	1,58	672,53
16.	Vukovarsko-srijemska	48170	39420	1,22	Vinkovci	17036	8172	2,08	659,40
					Vukovar	11452	7629	1,50	581,40
17.	Splitsko-dalmatinska	192738	114689	1,68	Split	91247	46892	1,95	711,42
18.	Istarska	114744	57038	2,01	Pula	33597	16042	2,09	709,79
19.	Dubrovačko-neretvanska	59012	31016	1,90	Dubrovnik	29924	11684	2,56	730,61
20.	Međimurska	44813	25849	1,73	Čakovec	20852	8289	2,52	649,48
21.	Grad Zagreb (kod korisnika mirovina **uključene** su isplate izvan RH)	503776	372339	1,35	Grad Zagreb (kod korisnika mirovina **nisu** uključene isplate izvan RH)	503776	196225	2,57	773,68
UKUPNO		**1798712**	**1233886**	**1,46**					

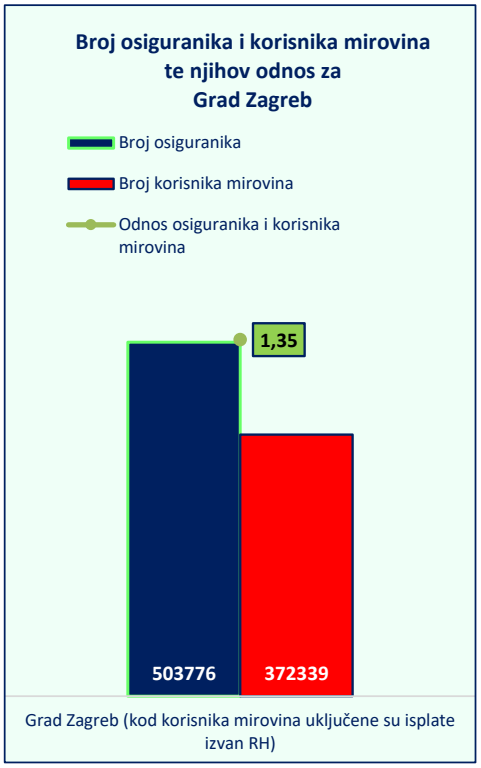

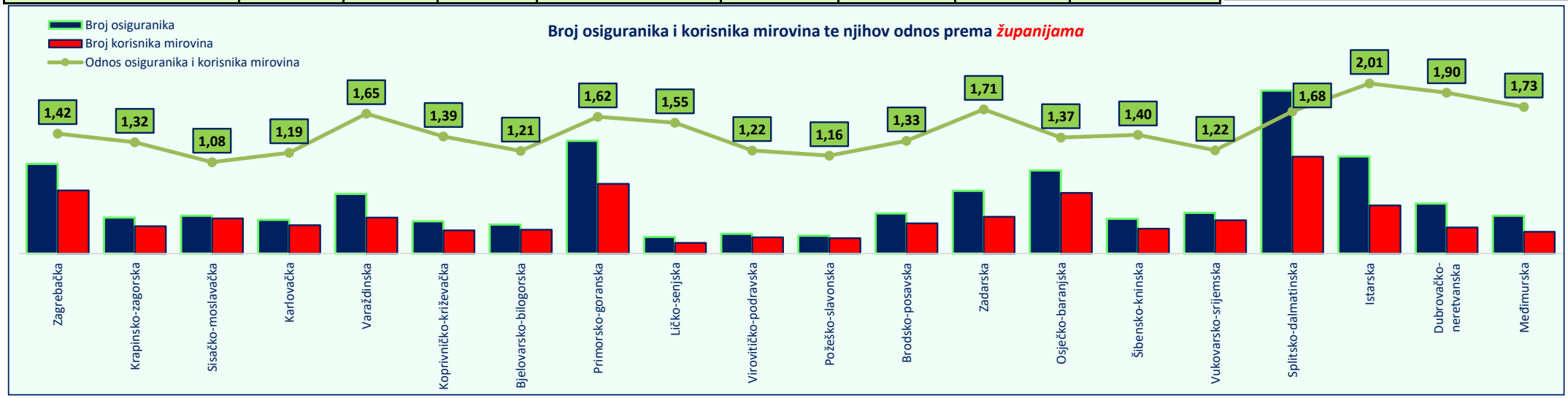

III. AKTUALNA VRIJEDNOST MIROVINE, NAJNIŽA MIROVINA I POSTOTAK USKLAĐIVANJA

Tablica 23.

Datum usklađivanja	Aktualna vrijednost mirovine* (AVM u eurima)	Aktualna vrijednost mirovine (AVM u kunama)	Vrijednost **najniže** mirovine za 1 godinu mir. staža* (VNM u eurima)	Vrijednost **najniže** mirovine za 1 godinu mir. staža (VNM u kunama)	Postotak usklađivanja (%)	Postotak promjene (%)	
						Mjesečne bruto plaće	Troškova života / Indeksa potrošačkih cijena
0	1E	1K	2E	2K	3	4	5
1.1.1999.*	**4,67**	**35,16**	4,52	34,08	-	-	-
1.7.1999.*	**4,85**	**36,51**	4,70	35,39	3,85	4,50	3,20
1.1.2000.*	**4,97**	**37,44**	4,82	36,29	2,55	4,40	0,70
1.7.2000.*	**5,14**	**38,75**	4,99	37,56	3,50	3,50	3,50
1.1.2001.*	**5,28**	**39,76**	5,12	38,54	2,60	2,90	2,30
1.7.2001.*	**5,41**	**40,79**	5,25	39,54	2,60	2,10	3,10
1.1.2002.*	**5,46**	**41,12**	5,29	39,86	0,80	1,30	0,30
1.7.2002.*	**5,61**	**42,27**	5,44	40,98	2,80	3,60	2,00
1.1.2003.*	**5,70**	**42,97**	5,53	41,66	1,65	3,50	-0,20
1.7.2003.*	**5,81**	**43,79**	5,63	42,45	1,90	1,70	2,10
1.1.2004.*	**5,91**	**44,51**	5,73	43,15	1,65	2,50	0,80
1.7.2004.*	**6,14**	**46,29**	5,96	44,88	4,00	4,00	-
1.1.2005.*	**6,28**	**47,35**	6,09	45,91	2,30	2,30	-
1.7.2005.*	**6,42**	**48,39**	6,23	46,92	2,20	2,20	-
1.1.2006.*	**6,52**	**49,16**	6,33	47,67	1,60	2,30	0,90
1.7.2006.*	**6,74**	**50,76**	6,53	49,22	3,25	3,70	2,80
1.1.2007.*	**6,82**	**51,42**	6,62	49,86	1,30	2,60	0,00
1.7.2007.*	**7,00**	**52,76**	6,79	51,16	2,60	3,30	1,90
1.1.2008.*	**7,18**	**54,11**	6,96	52,46	2,55	3,10	2,00
1.7.2008.*	**7,47**	**56,30**	7,24	54,58	4,05	3,90	4,20
1.1.2009.*	**7,64**	**57,59**	7,41	55,84	2,30	2,90	1,70
1.7.2009.*	**7,75**	**58,37**	7,51	56,59	1,35	1,00	1,70
1.1.2010.*	**7,75**	**58,37**	7,51	56,59	-	-0,50	-0,20
1.7.2010.*	**7,75**	**58,37**	7,51	56,59	-	-0,40	1,00
1.1.2011.*	**7,75**	**58,37**	7,51	56,59	-	0,60	0,30
1.7.2011.*	**7,75**	**58,37**	7,51	56,59	-	0,50	2,00
1.1.2012.*	**7,81**	**58,87**	7,57	57,07	0,85	1,40	0,30
1.7.2012.*	**7,91**	**59,58**	7,66	57,75	1,20	0,20	2,20
1.1.2013.*	**8,01**	**60,32**	7,76	58,47	1,25	0,40	2,10
1.7.2013.*	**8,09**	**60,92**	7,84	59,05	1,00	0,70	1,30
1.1.2014.*	**8,09**	**60,92**	7,84	59,05	-	-0,20	-0,20
1.7.2014.*	**8,09**	**60,92**	7,84	59,05	-	0,10	-0,10
1.1.2015.*	**8,09**	**60,92**	7,84	59,05	-	0,20	-0,20
1.7.2015.*	**8,11**	**61,10**	7,86	59,23	0,30	0,80	-0,20
1.1.2016.*	**8,15**	**61,38**	7,90	59,50	0,46	1,30	-0,50
1.7.2016.*	**8,17**	**61,59**	7,92	59,71	0,35	1,70	-1,00
1.1.2017.*	**8,23**	**61,99**	7,98	60,10	0,65	1,90	-1,10
1.7.2017.*	**8,40**	**63,29**	8,14	61,36	2,10	3,40	0,80
1.1.2018.*	**8,48**	**63,88**	8,22	61,94	0,94	3,90	1,10
1.7.2018.*	**8,71**	**65,60**	8,44	63,61	2,70	4,30	1,10
1.1.2019.*	**8,81**	**66,35**	8,54	64,34	1,15	4,90	1,50
1.7.2019.*	**9,02**	**67,97**	9,02	67,97	2,44	3,40	0,20
1.1.2020.*	**9,08**	**68,45**	9,08	68,45	0,70	0,70	0,70
1.7.2020.*	**9,21**	**69,42**	9,21	69,42	1,41	2,10	-0,20
1.1.2021.*	**9,27**	**69,81**	9,27	69,81	0,56	0,80	0,00
1.7.2021.*	**9,49**	**71,53**	9,49	71,53	2,46	3,00	1,20
1.1.2022.*	**9,71**	**73,13**	9,71	73,13	2,24	1,40	2,60
1.7.2022.*	**10,31**	**77,65**	10,31	77,65	6,18	6,30	5,90
1.1.2023.	**10,86**	**81,82**	11,19	84,31	5,37	2,50	6,60
1.7.2023.	**11,77**	**88,68**	12,13	91,39	8,42	10,70	3,10
1.1.2024.	**12,26**	**92,37**	12,64	95,24	4,19	4,70	3,00
1.7.2024.	**13,17**	**99,23**	13,58	102,32	7,46	10,40	0,60
1.1.2025.	**13,57**	**102,24**	13,99	105,41	3,03	3,60	1,70
1.7.2025.	**14,45**	**108,87**	15,32	115,43	6,48	7,30	1,80
1.1.2026.	**14,84**	**111,81**	15,73	118,52	2,68	2,80	2,00
1.7.2026.							

* Preračunavanje novčanih iznosa iz kuna u iznos u euru provedeno je sukladno članku 14. Zakona o uvođenju eura kao službene valute u Republici Hrvatskoj („Narodne novine“, br. 57/22 i 88/22) primjenom punog brojčanog iznosa fiksnog tečaja konverzije 1 euro = 7,53450 kuna.

BROJ KORISNIKA KOJIMA SE MIROVINA ISPLAĆIVALA U INOZEMSTVO U 2025. GODINI PREMA DRŽAVAMA I VRSTAMA MIROVINA

Tablica 24.

Redni broj	Države	Vrste mirovina			
		Starosna mirovina	Invalidska mirovina	Obiteljska mirovina	UKUPNO
		Broj korisnika	Broj korisnika	Broj korisnika	Broj korisnika
0	1	2	3	4	5
1.	Australija	5.199	131	735	6.065
2.	Austrija	4.137	403	769	5.309
3.	Belgija	152	5	25	182
4.	Bosna i Hercegovina	36.009	7.574	25.232	68.815
5.	Bugarska	8	1	5	14
6.	Crna Gora	1.623	46	500	2.169
7.	Češka	165	6	69	240
8.	Danska	33	6	2	41
9.	Francuska	488	2	108	598
10.	Italija	1.212	22	179	1.413
11.	Kanada i Quebec	1.765	16	168	1.949
12.	Luxemburg	42	3	3	48
13.	Mađarska	129	9	49	187
14.	Sjeverna Makedonija	1.215	27	634	1.876
15.	Nizozemska	643	7	123	773
16.	Novi Zeland	31	1	2	34
17.	Njemačka	11.543	575	3.015	15.133
18.	Poljska	49	1	16	66
19.	SAD	695	10	148	853
20.	Slovačka	81	4	36	121
21.	Slovenija	8.679	251	1.569	10.499
22.	Srbija	47.479	1.597	13.148	62.224
23.	Španjolska	60	2	4	66
24.	Švedska	766	18	73	857
25.	Švicarska	854	37	52	943
26.	Velika Britanija	132	3	7	142
27.	Isplata u druge države *	238	33	48	1.172
UKUPNO		**123.427**	**10.790**	**46.719**	**181.789**

* **Uključeni podaci iz država:** Argentina, Armenija, Brazil, Cipar, Čile, Filipini, Finska, Grčka, Island, Irska, Izrael, Južnoafrička Republika, Koreja, Litva, Malta, Meksiko, Norveška, Paragvaj, Peru, Portugal, Rumunjska, Ruska Federacija, San Marino, Tajland, Turska, Ukrajina

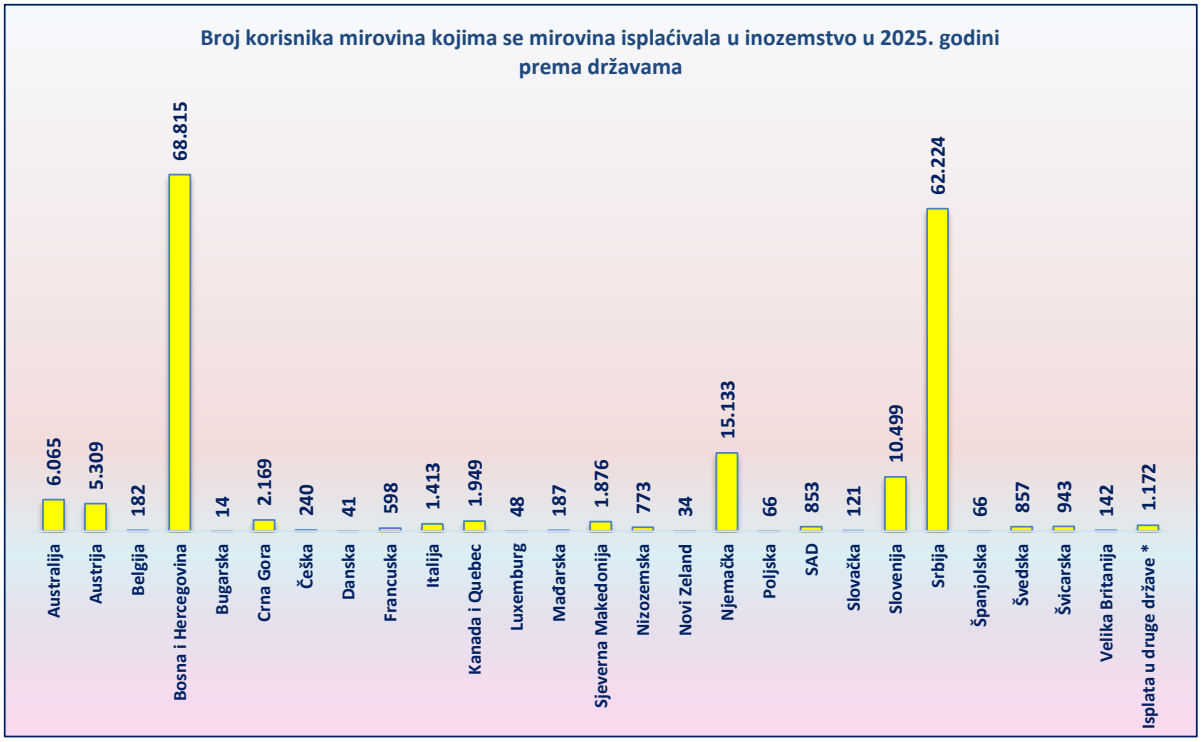

Tablica 25.

Stanje na dan 31.12.	Broj osiguranika	Broj korisnika mirovina	Odnos
1980.	1816191	449080	4,04
1981.	1849489	458134	4,04
1982.	1822573	468966	3,89
1983.	1857033	485044	3,83
1984.	1891226	504084	3,75
1985.	1931254	524154	3,68
1986.	1992768	545241	3,65
1987.	2027180	565123	3,59
1988.	2032016	585170	3,47
1989.	2031512	612572	3,32
1990.	1968737	655788	3,00
1991.	1839265	719868	2,56
1992.	1724792	774945	2,23
1993.	1698138	794811	2,14
1994.	1621901	825121	1,97
1995.	1567981	865769	1,81
1996.	1478975	888738	1,66
1997.	1468938	925520	1,59
1998.	1471509	955352	1,54
1999.	1406091	1017801	1,38
2000.	1380510	1018504	1,36
2001.	1402102	1032120	1,36
2002.	1421981	1042192	1,36
2003.	1443995	1054549	1,37
2004.	1460105	1065655	1,37
2005.	1498877	1080571	1,39
2006.	1538170	1100086	1,40
2007.	1579463	1121540	1,41
2008.	1604848	1148290	1,40
2009.	1530233	1173814	1,30
2010.	1475363	1200386	1,23
2011.	1468133	1213121	1,21
2012.	1432740	1217692	1,18
2013.	1400631	1190815	1,18
2014.	1397400	1223738	1,14
2015.	1413637	1228020	1,15
2016.	1440188	1233375	1,17
2017.	1475044	1232651	1,20
2018.	1506912	1236258	1,22
2019.	1545192	1241111	1,25
2020.	1536300	1241085	1,24
2021.	1571672	1232601	1,28
2022.	1607734	1227671	1,31
2023.	1648877	1225246	1,35
2024.	1708872	1227302	1,39
2025.	1729787	1228747	1,41

Tablica 25 a.

Stanje na posljednji dan u mjesecu	Broj osiguranika	Broj korisnika mirovina	Odnos
12.2019.	**1545192**	**1241111**	**1,25**
12.2020.	**1536300**	**1241085**	**1,24**
12.2021.	**1571672**	**1232601**	**1,28**
12.2022.	**1607734**	**1227671**	**1,31**
12.2023.	**1648877**	**1225246**	**1,35**
12.2024.	**1708872**	**1227302**	**1,39**
01.2025.	1705216	1228522	1,39
02.2025.	1709185	1230188	1,39
03.2025.	1720212	1230751	1,40
04.2025.	1742312	1230134	1,42
05.2025.	1763824	1230184	1,43
06.2025.	1783516	1228896	1,45
07.2025.	1788240	1229228	1,45
08.2025.	1780808	1229284	1,45
09.2025.	1772063	1230489	1,44
10.2025.	1753125	1230851	1,42
11.2025.	1741486	1229281	1,42
12.2025.	**1729787**	**1228747**	**1,41**
01.2026.	1719851	1229434	1,40
02.2026.	1723369	1231743	1,40
03.2026.	1735136	1233928	1,41
04.2026.	1758277	1233676	1,43
05.2026.	1780476	1234203	1,44
06.2026.	1798712	1233886	1,46
07.2026.			
08.2026.			
09.2026.			
10.2026.			
11.2026.			
12.2026.			

Hrvatski zavod za mirovinsko osiguranje (u daljnjem tekstu Zavod) vodi ***evidenciju osiguranika***, a ne zaposlenih koji su definirani svojim brojem u službenim statistikama Državnog zavoda za statistiku, središnjeg tijela za statistiku RH. Zavod nije zadužen pratiti broj zaposlenih niti je to njegova svrha. Zavod u svojim statističkim evidencijama, uz osiguranike kod pravnih i fizičkih osoba te osiguranike obrtnike, poljoprivrednike, osiguranike samostalnih profesionalnih djelatnosti vodi i osiguranike s otvorenom prijavom na osiguranje, poput osoba na stručnom osposobljavanju, osoba s produženim osiguranjem i drugo. Te se osobe ne mogu smatrati zaposlenima i Državni zavod za statistiku ne uključuje ih u svoja izvješća o broju zaposlenih. Jedina dva službena izvora na temelju kojih se može govoriti o padu ili rastu zaposlenosti su podaci Državnog zavoda za statistiku (DZS) o broju zaposlenih, koje DZS prikuplja iz poreznih obrazaca JOPPD-a i Anketa o radnoj snazi, koja je prihvaćena i koristi se u cijelom svijetu.

U evidencijama Hrvatskog zavoda za mirovinsko osiguranje ***osiguranici*** se vode prema ***općini/gradu rada zadnje registrirane prijave o stjecanju svojstva osiguranika u bazi osiguranika.***

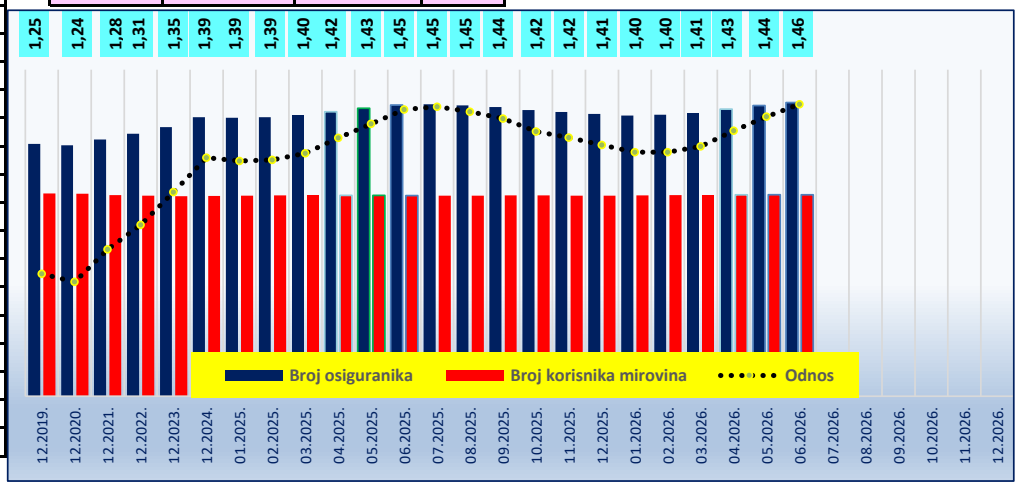

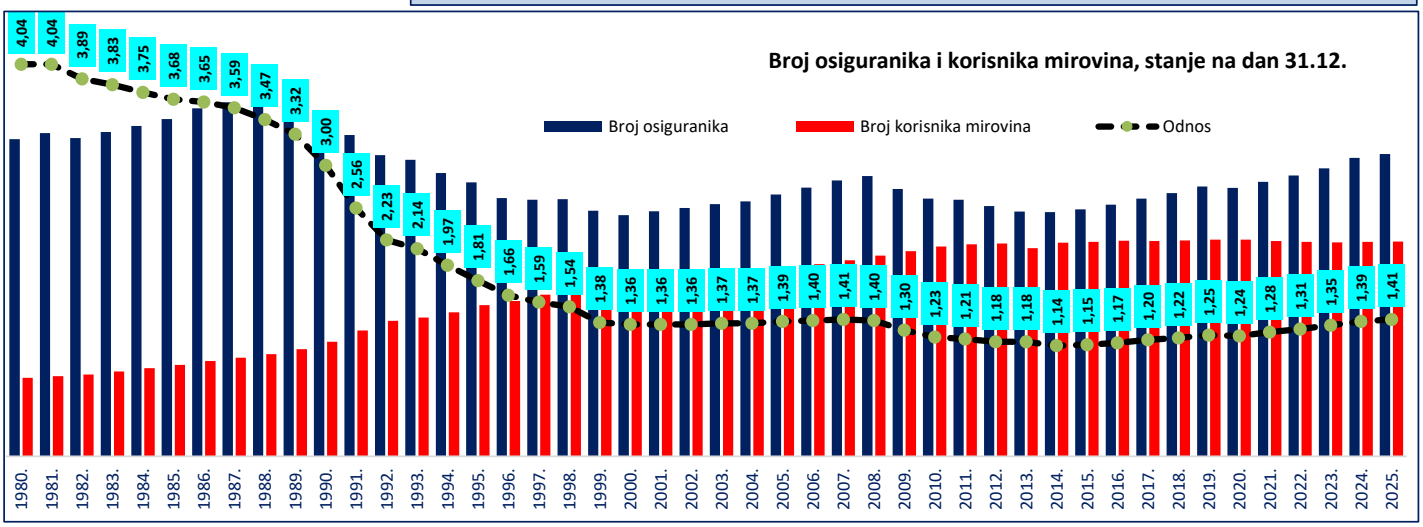

IV. DOPLATAK ZA DJECU

BROJ DJECE, BROJ KORISNIKA DOPLATKA ZA DJECU I OBRAČUNATE SVOTE DOPLATKA ZA DJECU PREMA CENZUSIMA

Tablica 26. za lipanj 2026. (isplata u srpnju 2026.)

Red. br.	KORISNICI DOPLATKA ZA DJECU KOJIMA JE OBRAČUNAT DOPLATAK ZA DJECU PREMA CENZUSIMA	Broj djece	Broj korisnika	Obračunata svota (sveukupno) u eurima (EUR)
0	1	2	3	4
1.	I. CENZUS 0%- 20% PRORAČUNSKE OSNOVICE	27 679	12 028	2.216.584,65
2.	II. CENZUS 20%- 40% PRORAČUNSKE OSNOVICE	19 428	7 716	1.487.424,78
3.	III. CENZUS 40%- 60% PRORAČUNSKE OSNOVICE	32 640	14 337	2.121.274,10
4.	IV. CENZUS 60%-100% PRORAČUNSKE OSNOVICE	87 719	42 118	4.732.109,36
5.	V. CENZUS 100%-140% PRORAČUNSKE OSNOVICE	84 057	44 293	3.468.356,80
6.	ČL. 122. ZOHBDR - BEZ CENZUSA	23	20	1.776,75
	UKUPNO (1.-6.)	**251 546**	**120 512**	**14.027.526,44**
7.	DOPLATAK ZA DJECU PRIMJENOM PROPISA EU	3 404	1 644	248.353,34
	SVEUKUPNO (1.-7.)	**254 950**	**122 156**	**14.275.879,78**

PRONATALITETNI DODATAK čl. 18. ZDD-a TUZ (već je obuhvaćen u gornjoj tablici 1.-6.)

Tablica 26 a.

Red. br.	KORISNICI DOPLATKA ZA DJECU KOJIMA PRIPADA DODATAK	Broj djece	Broj korisnika	Obračunata svota (sveukupno) u eurima (EUR)
1.	Dodatak za troje djece	-	24 653	1.717.463,16
2.	Dodatak za više od troje djece	-	9 369	1.287.914,88
	Sveukupno		**34 022**	**3.005.378,04**

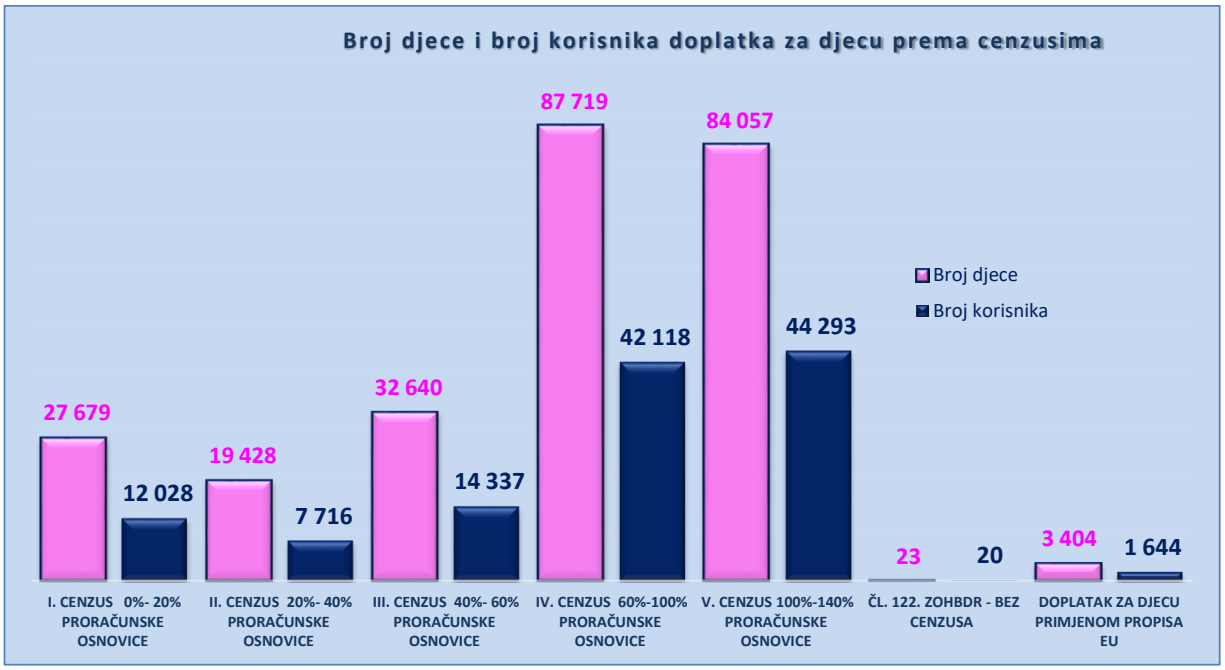

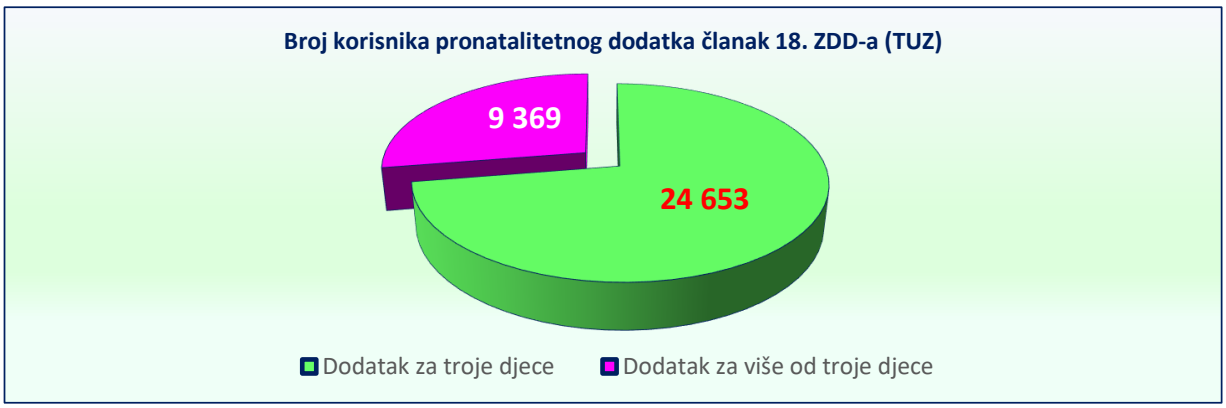

KORISNICI DOPLATKA ZA DJECU, BROJ DJECE I PROSJEČNE MJESEČNE OBRAČUNATE SVOTE DOPLATKA ZA DJECU PREMA ŽUPANIJAMA

Tablica 27. za lipanj 2026. (isplata u srpnju 2026.)

Red. broj	Županija	Broj korisnika	Broj djece	Prosječna mjesečna obračunata svota doplatka u eurima (EUR)
0	1	2	3	4
1.	Zagrebačka	7212	16102	53,18
2.	Krapinsko-zagorska	3115	6535	49,83
3.	Sisačko-moslavačka	5166	10880	55,22
4.	Karlovačka	3060	6213	52,31
5.	Varaždinska	4858	9788	50,32
6.	Koprivničko-križevačka	4228	8939	55,71
7.	Bjelovarsko-bilogorska	4322	9218	55,74
8.	Primorsko-goranska	5150	9827	50,10
9.	Ličko-senjska	1477	3048	53,74
10.	Virovitičko-podravska	3744	7159	52,57
11.	Požeško-slavonska	3154	6546	53,00
12.	Brodsko-posavska	5974	12324	54,29
13.	Zadarska	5933	12303	52,02
14.	Osječko-baranjska	10436	20648	52,20
15.	Šibensko-kninska	3367	6811	51,84
16.	Vukovarsko-srijemska	6832	14112	53,97
17.	Splitsko-dalmatinska	15906	32066	50,94
18.	Istarska	4545	8985	50,07
19.	Dubrovačko-neretvanska	3819	8245	52,73
20.	Međimurska	3855	9210	61,42
21.	Grad Zagreb	14359	32587	55,00
UKUPNO		**120512**	**251546**	**53,15**
22.	Doplatak za djecu primjenom uredbi EU	1644	3404	51,55
SVEUKUPNO		**122156**	**254950**	**53,13**

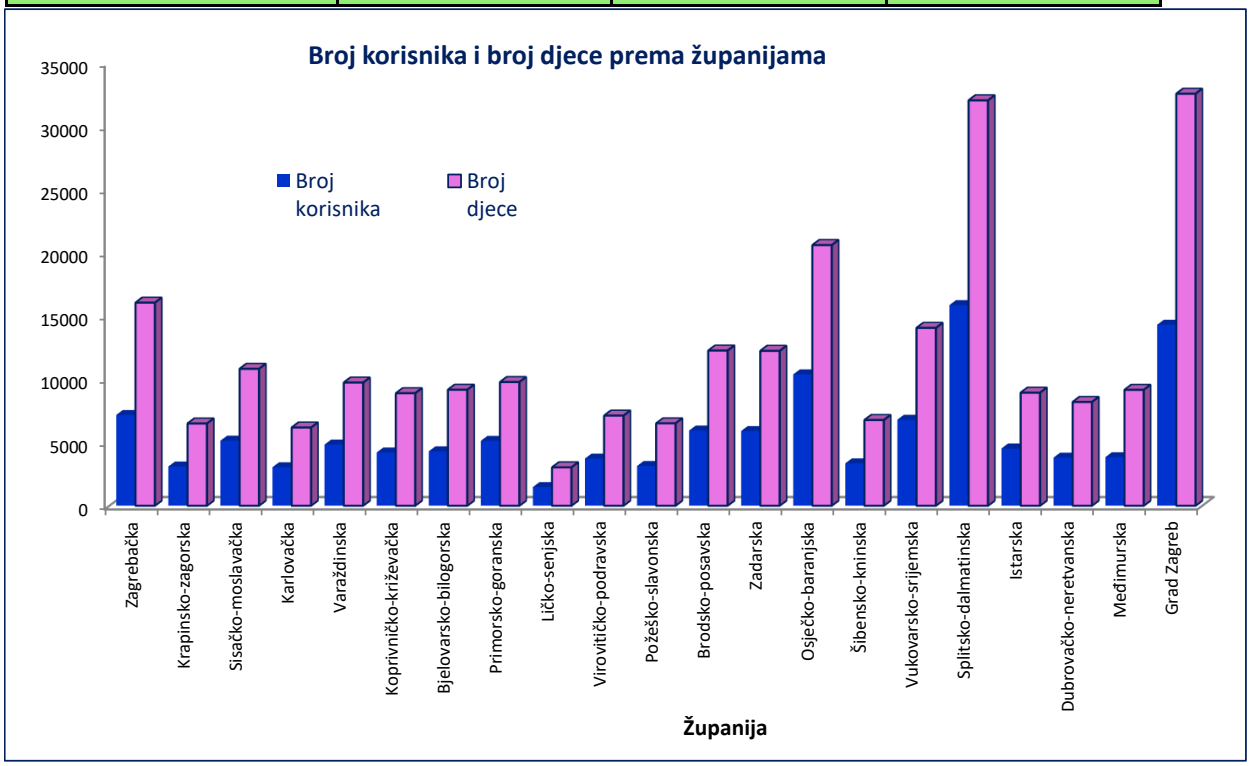

KORISNICI DOPLATKA ZA DJECU I BROJ DJECE PREMA GODINAMA

Tablica 28.

Godišnji prosjek	Broj korisnika	Broj djece
0	1	3
2003.	256491	487627
2004.	243442	462915
2005.	231751	439616
2006.	216828	410938
2007.	226997	429886
2008.	228177	431701
2009.	212214	402528
2010.	206295	390346
2011.	208246	391836
2012.	206110	386516
2013.	204941	383199
2014.	191658	359079
2015.	188236	352785
2016.	174576	328896
2017.	153258	291906
2018.	140765	270463
2019.	151916	294703
2020.	142231	277794
2021.	134807	263906
2022.	125518	246516
2023.	112406	219581
2024.	134052	272111
2025.	144483	292053

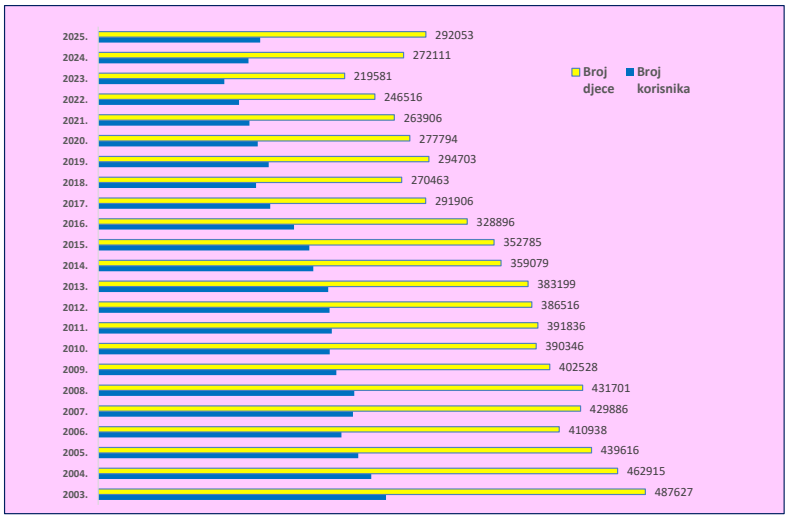

Tablica 28 a.

2025.	Broj korisnika	Broj djece	2026.	Broj korisnika	Broj djece
0	1	2	0	1	2
siječanj	161857	321310	siječanj	147569	295969
veljača	163145	323996	veljača	148475	298078
ožujak	120862	248445	ožujak	101681	212880
travanj	132455	271802	travanj	114928	239937
svibanj	138382	283688	svibanj	119432	249302
lipanj	142087	290786	lipanj	122156	254950
srpanj	144979	296299	srpanj		
kolovoz	146767	299895	kolovoz		
rujan	144582	289336	rujan		
listopad	145562	291547	listopad		
studeni	146292	293167	studeni		
prosinac	146822	294366	prosinac		

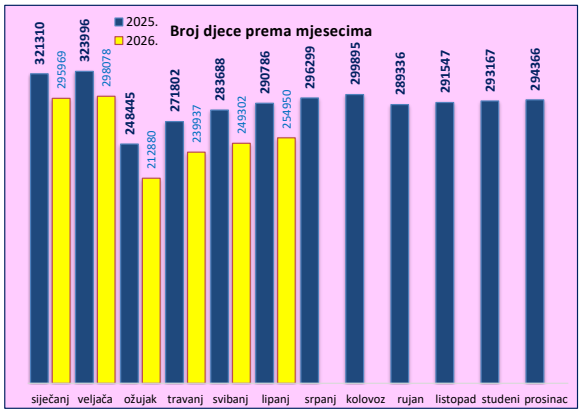

KRETANJE BROJA KORISNIKA DOPLATKA ZA DJECU KOJIMA PRIPADA PRONATALITETNI DODATAK (TUZ+INZ)

Tablica 28 b.

Godina	Broj korisnika	Obračunata svota pronatalitetnog dodatka TUZ+INZ (sveukupno) u eurima (EUR)
0	1	2
Ø 2016.	38374	3.282.517,09
Ø 2017.	35496	3.056.163,87
Ø 2018.	33658	3.019.880,77
Ø 2019.	36897	3.160.511,65
Ø 2020.	35577	3.064.951,22
Ø 2021.	34204	2.991.826,49
Ø 2022.	32535	2.825.728,66
Ø 2023.	29155	2.581.315,52
Ø 2024.	35391	3.173.042,11
Ø 2025.	36972	3.184.964,79
siječanj 2026.	37026	3.130.134,84
veljača 2026.	37338	3.141.946,92
ožujak 2026.	28948	2.466.468,48
travanj 2026.	32526	3.049.905,60
svibanj 2026.	33775	3.044.862,24
lipanj 2026.	34510	3.060.456,84
srpanj 2026.		
kolovoz 2026.		
rujan 2026.		
listopad 2026.		
studeni 2026.		
prosinac 2026.		

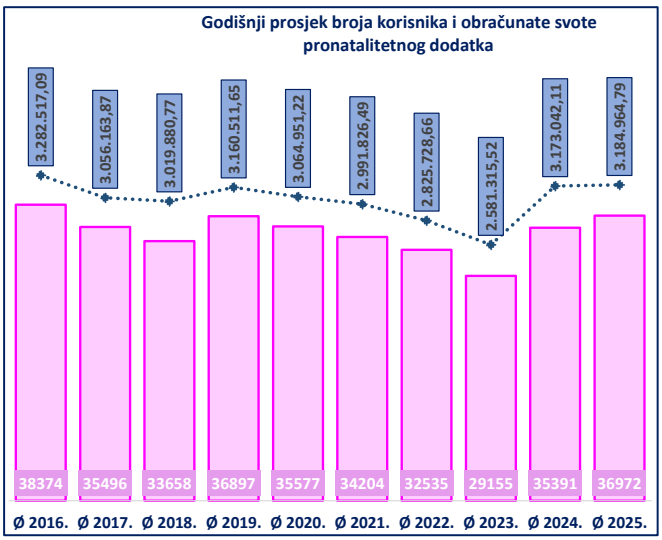

Preračunavanje novčanih iznosa iz kuna u iznos u euru provedeno je sukladno članku 14. Zakona o uvođenju eura kao službene valute u Republici Hrvatskoj („Narodne novine“, br. 57/22 i 88/22) primjenom punog brojčanog iznosa fiksnog tečaja konverzije 1 euro = 7,53450 kuna za godine 2016.-2022.
Godišnji prosjek korisnika, djece i prosječne svote doplatka za djecu za pojedinu godinu izvodi se iz 12 mjesečnih obrada za razdoblje od siječnja do prosinca.

V. FINANCIJSKI PODACI
RASHODI HRVATSKOG ZAVODA ZA MIROVINSKO OSIGURANJE

RASHODI ZA MIROVINE I MIROVINSKA PRIMANJA

Tablica 29. *u eurima (EUR)*

Rashodi u mjesecu	2022.	2023.	2024.		Rashodi za mjesec	2025.*	2026.*
0	1	2	3		0	1	2
siječnju	482.175.689	519.121.861	623.310.670		siječanj	704.034.687	790.405.474
veljači	482.811.313	530.398.267	627.259.358		veljaču	703.923.175	794.715.176
ožujku	480.409.925	535.453.717	698.196.755		ožujak	827.675.285	879.084.813
travnju	512.651.169	673.284.959	704.901.495		travanj	723.919.030	821.469.975
svibnju	546.955.851	565.530.908	653.502.547		svibanj	723.106.443	822.656.668
lipnju	490.648.628	571.230.211	659.238.167		lipanj	723.761.198	822.988.946
srpnju	496.211.007	569.858.716	654.520.428		srpanj	727.064.171	
kolovozu	490.514.937	569.646.971	649.781.000		kolovoz	816.532.677	
rujnu	549.746.070	664.542.036	749.514.408		rujan	776.336.163	
listopadu	578.249.000	685.129.101	770.045.275		listopad	775.819.438	
studenome	520.980.251	624.668.194	701.848.558		studeni	774.989.875	
prosincu	587.611.311	703.689.153	807.732.505		prosinac	993.886.128	
ukupno I.-XII.	**6.218.965.151**	**7.212.554.094**	**8.299.851.166**		**ukupno I.-XII.**	**9.271.048.270**	

Izvor podataka: bruto bilanca, ostvareni rashodi

* Zbog primjene novog Pravilnika o proračunskom računovodstvu i Računskom planu svi rashodi se priznaju u trenutku nastanka poslovnog događaja i poslovne obveze u izvještajnom razdoblju na koji se odnose neovisno o plaćanju.

Pojam **u mjesecu** odnosi se na prikaz rashoda prema podacima korisnika mirovina iz prethodnog mjeseca. Pojam **za mjesec** odnosi se na rashode i podatke iz tekućeg mjeseca.

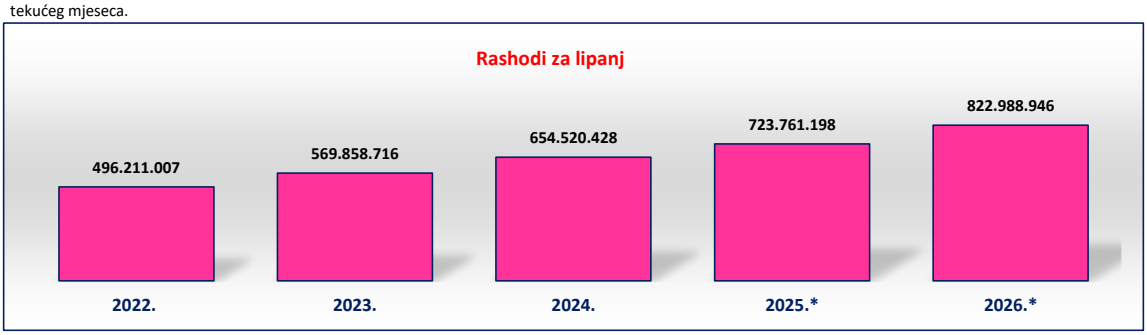

RASHODI ZA DOPLATAK ZA DJECU

Tablica 29 a. *u eurima (EUR)*

Rashodi u mjesecu	2022.	2023.	2024.		Rashodi u mjesecu	2025.*	2026.*
0	1	2	3		0	1	2
siječnju	13.766.034	12.911.775	11.928.702		siječnju	17.604.136	15.758.728
veljači	13.734.316	13.016.862	8.330.766		veljači	17.620.292	15.816.146
ožujku	13.830.389	12.948.757	8.391.355		ožujku	17.762.517	15.933.463
travnju	11.568.561	17.078.004	11.420.995		travnju	13.606.243	11.443.523
svibnju	12.890.247	12.080.848	16.455.019		svibnju	15.871.810	14.295.770
lipnju	13.164.053	13.278.456	18.799.242		lipnju	16.334.011	14.163.147
srpnju	13.193.899	12.204.781	19.738.883		srpnju	16.578.778	
kolovozu	13.081.139	12.090.478	19.572.268		kolovozu	16.692.536	
rujnu	13.254.814	12.380.343	19.124.721		rujnu	16.678.224	
listopadu	20.698.350	22.650.754	18.555.727		listopadu	15.819.622	
studenome	12.747.630	12.074.840	17.850.947		studenome	15.715.713	
prosincu	20.944.402	11.970.674	17.625.099		prosincu	15.742.822	
ukupno I.-XII.	**172.873.834**	**164.686.572**	**187.793.724**		**ukupno I.-XII.**	**196.026.704**	

Izvor podataka za 2021.-2024.: bruto bilanca, ostvareni rashodi.

Izvor podataka za 2025.: SAP sustav državne riznice.

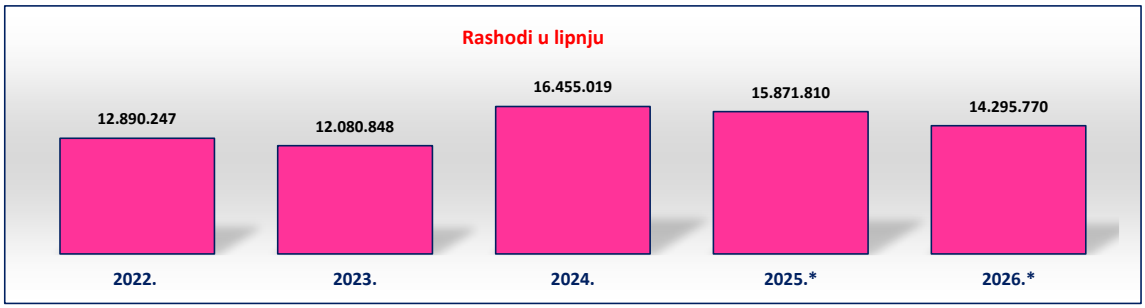

VI. KORISNICI NACIONALNE NAKNADE ZA STARIJE OSOBE

KORISNICI NACIONALNE NAKNADE ZA STARIJE OSOBE U ISPLATI PREMA SPOLU I DOBI

Tablica 30. za lipanj 2026. (isplata u srpnju 2026.)

Red. br.	Dobne skupine	Muškarci		Žene		Ukupno
		Broj korisnika	Udio muškaraca u ukupnom broju korisnika nacionalne naknade (u %)	Broj korisnika	Udio žena u ukupnom broju korisnika nacionalne naknade (u %)	Broj korisnika
	0	1	2	3	4	5
1.	65	172	0,89	759	3,91	**931**
2.	66	297	1,53	1204	6,20	**1501**
3.	67	364	1,87	1320	6,80	**1684**
4.	68	347	1,79	1298	6,69	**1645**
5.	69	335	1,73	1203	6,20	**1538**
6.	70	311	1,60	1195	6,16	**1506**
7.	71	305	1,57	1162	5,99	**1467**
8.	72	268	1,38	990	5,10	**1258**
9.	73	221	1,14	903	4,65	**1124**
10.	74	181	0,93	741	3,82	**922**
11.	75	184	0,95	686	3,53	**870**
12.	76	139	0,72	566	2,92	**705**
13.	77	131	0,67	574	2,96	**705**
14.	78	106	0,55	435	2,24	**541**
15.	79	78	0,40	458	2,36	**536**
16.	80	52	0,27	284	1,46	**336**
17.	više od 80	346	1,78	1800	9,27	**2146**
UKUPNO		**3837**	**19,76**	**15578**	**80,24**	**19415**

Primjena Zakona o nacionalnoj naknadi za starije osobe od 1. siječnja 2021. (NN 62/20 i 156/23)

Od 1. siječnja 2026. svota nacionalne naknade za starije osobe usklađuje se i iznosi 160,22 eura (EUR) (NN 10/2026).

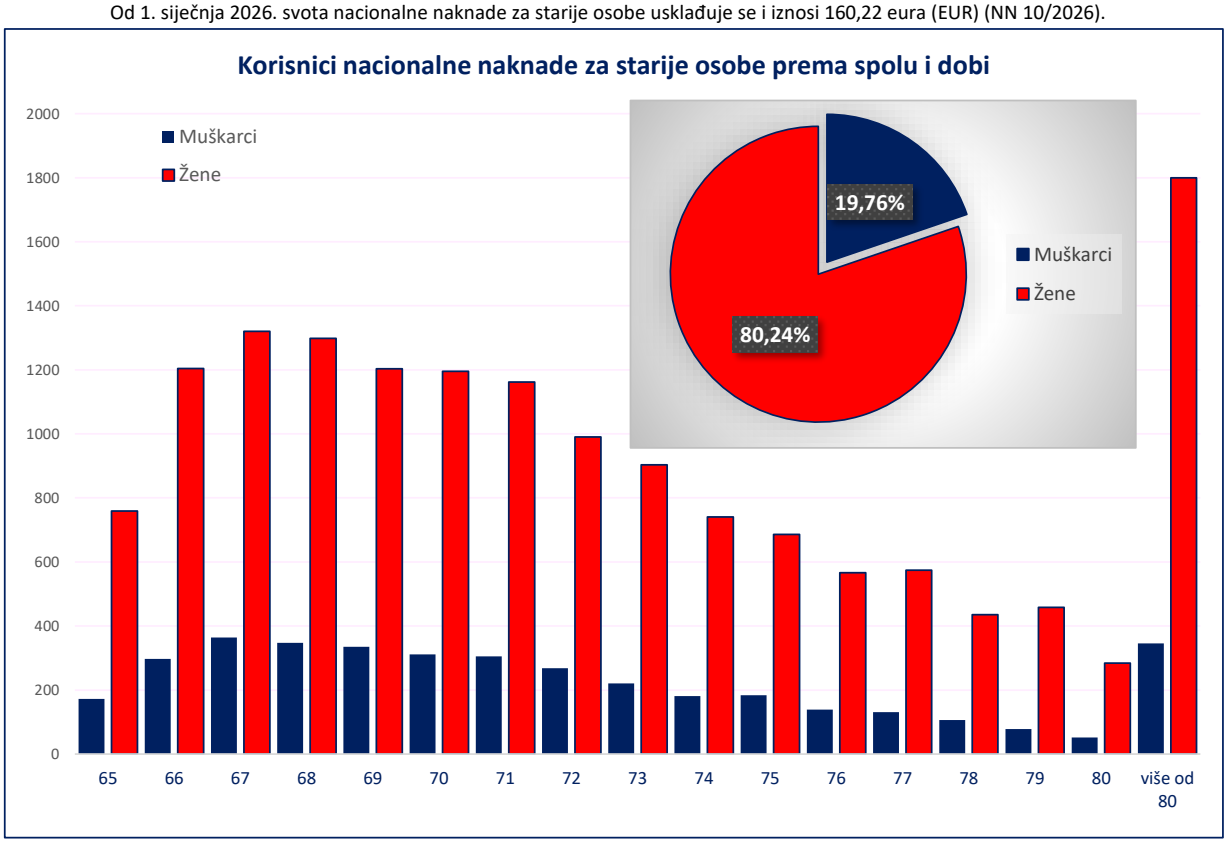

KORISNICI NACIONALNE NAKNADE ZA STARIJE OSOBE U ISPLATI PREMA SPOLU, PROSJEČNOJ DOBI I ŽUPANIJAMA

Tablica 31. za lipanj 2026. (isplata u srpnju 2026.)

Red. broj	Županija	Muškarci	Žene	**Ukupno**	**Prosječna dob***
0	1	2	3	4	5
1.	Zagrebačka	476	1066	**1542**	73
2.	Krapinsko-zagorska	215	565	**780**	72
3.	Sisačko-moslavačka	250	1669	**1919**	72
4.	Karlovačka	222	545	**767**	73
5.	Varaždinska	416	1490	**1906**	72
6.	Koprivničko-križevačka	156	654	**810**	72
7.	Bjelovarsko-bilogorska	273	1032	**1305**	72
8.	Primorsko-goranska	196	863	**1059**	72
9.	Ličko-senjska	46	207	**253**	73
10.	Virovitičko-podravska	156	392	**548**	72
11.	Požeško-slavonska	149	1298	**1447**	73
12.	Brodsko-posavska	113	476	**589**	72
13.	Zadarska	104	254	**358**	73
14.	Osječko-baranjska	71	523	**594**	72
15.	Šibensko-kninska	210	1180	**1390**	73
16.	Vukovarsko-srijemska	72	312	**384**	72
17.	Splitsko-dalmatinska	118	627	**745**	73
18.	Istarska	165	429	**594**	73
19.	Dubrovačko-neretvanska	165	863	**1028**	74
20.	Međimurska	146	741	**887**	72
21.	Grad Zagreb	118	392	**510**	73
UKUPNO		**3837**	**15578**	**19415**	**73**

Primjena Zakona o nacionalnoj naknadi za starije osobe od 1. siječnja 2021. (NN 62/20 i 156/23)

Od 1. siječnja 2026. svota nacionalne naknade za starije osobe usklađuje se i iznosi 160,22 eura (EUR) (NN 10/2026).

* Prosječna dob = datum priznanja prava na nacionalnu naknadu - datum rođenja

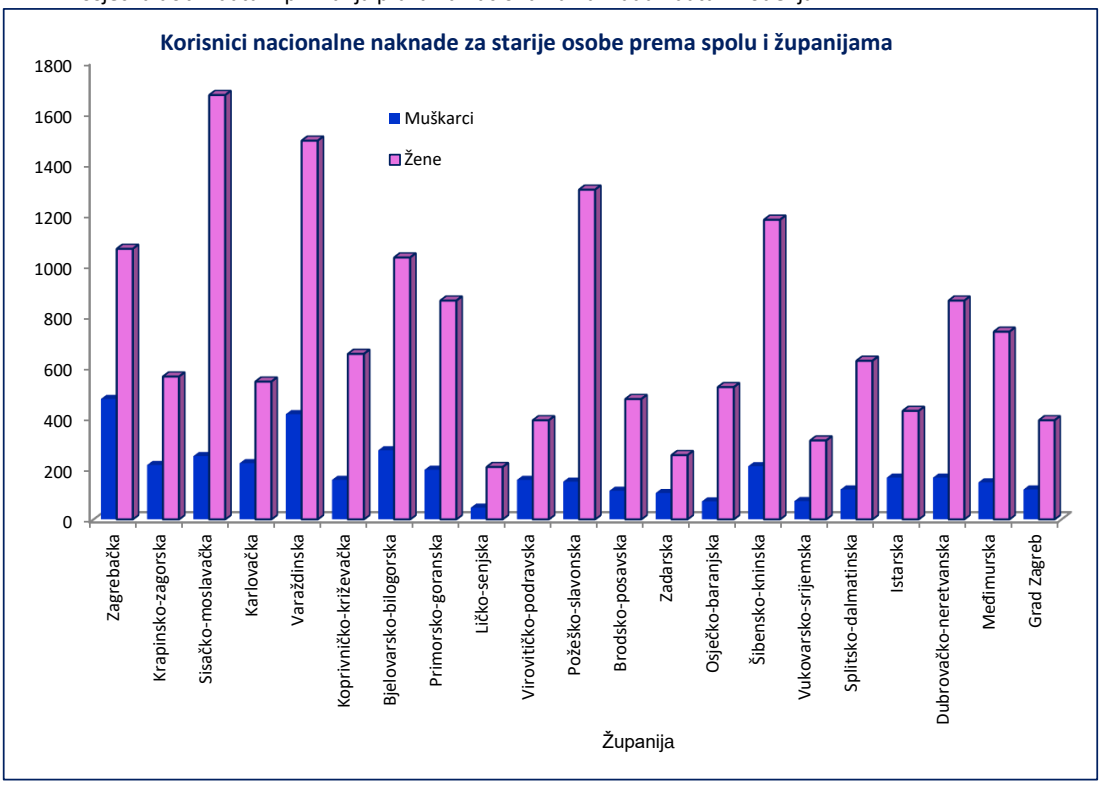

Rječnik kratica koje se koriste u Statističkim informacijama Hrvatskog zavoda za mirovinsko osiguranje

ZOMO	Zakon o mirovinskom osiguranju (Narodne novine, broj 96/2025)
ZOMIO	Zakon o mirovinskom i invalidskom osiguranju, primjenjivao se do 31. prosinca 1998., (Narodne novine, broj 26/83, 5/86, 42/87, 34/89, 57/89, 40/91, 26/93, 96/93 i 44/94)
ZOMIOVO	Zakon o mirovinskom i invalidskom osiguranju vojnih osiguranika, primjenjivao se do 1. siječnja 1999., (Narodne novine, broj 53/91, 73/91, 18/92, 71/92, 26/93 i 96/93)
ZAKON O PRAVIMA DVO, PS i OSO	Zakon o pravima iz mirovinskog osiguranja djelatnih vojnih osoba, policijskih službenika i ovlaštenih službenih osoba (Narodne novine, broj 128/99, 129/00, 16/01, 22/02, 41/08 i 118/12)
ZOHBDR	Zakon o hrvatskim braniteljima iz Domovinskog rata i članovima njihovih obitelji (Narodne novine, broj 121/17 98/19, 84/21 i 156/23)
ZOPHBDR	Zakon o pravima hrvatskih branitelja iz Domovinskog rata i članova njihovih obitelji (Narodne novine, broj 174/04, 92/05, 02/07, 107/07, 65/09, 137/09, 146/10, 55/11, 140/12, 19/13, 33/13, 148/13 i 92/14)
ZODM	Zakon o dodatku na mirovine ostvarene prema Zakonu o mirovinskom osiguranju (Narodne novine, broj 79/07, 114/11, 115/18 i 156/23)
HVO	Zakon o potvrđivanju Ugovora između Republike Hrvatske i Bosne i Hercegovine o suradnji na području prava stradalnika rata u Bosni i Hercegovini koji su bili pripadnici Hrvatskog vijeća obrane i članova njihovih obitelji (Narodne novine- Međunarodni ugovori, broj 2/06)
ZOVR	Zakon o vatrogastvu (Narodne novine, broj 125/19 i 114/22)
AVM	Aktualna vrijednost mirovine - utvrđena vrijednost mirovine za jedan osobni bod, radi određivanja mirovine i usklađivanja mirovine i ostalih prava iz mirovinskog osiguranja (od 1. srpnja 2025. iznosi 14,45 EUR - Narodne novine, broj 116/25).
NM	Od 1. srpnja 2025. najniža mirovina iznosi 15,32 EUR za jednu godinu mirovinskog staža, uz primjenu polaznog i mirovinskog faktora. (Narodne novine, broj 116/25).
NKD 2025.	Odluka o Nacionalnoj klasifikaciji djelatnosti 2025. – NKD 2025. (Narodne novine, broj 47/24)
ZDD	Zakon o doplatku za djecu (Narodne novine, broj 94/01, 138/06, 107/07, 37/08, 61/11, 112/12, 82/15, 58/18 i 156/23)
ZONN	Zakon o nacionalnoj naknadi za starije osobe (Narodne novine, broj 62/20 i 156/23)
ZOK	Zakon o kazalištima (Narodne novine, broj: 23/23)

Osnovni pojmovi iz mirovinskog osiguranja prema abecedi

Aktualna vrijednost mirovine
Aktualna vrijednost mirovine je utvrđena svota mirovine za jedan osobni bod.
Mirovine se usklađuju od 1. siječnja i od 1. srpnja svake kalendarske godine prema novoj aktualnoj vrijednosti mirovine.
Stopa usklađivanja aktualne vrijednosti mirovine koja se primjenjuje 1. siječnja i 1. srpnja svake kalendarske godine određuje se tako da se zbroji stopa promjene prosječnog indeksa potrošačkih cijena u prethodnom polugodištu u odnosu na polugodište koje mu prethodi i stopa promjene prosječne brutoplaće svih zaposlenih u Republici Hrvatskoj u prethodnom polugodištu u odnosu na polugodište koje mu prethodi, i to:

- ako je udio stope promjene prosječnog indeksa potrošačkih cijena u zbroju stopa manji ili jednak 50 %, stopa usklađivanja mirovina određuje se tako da se zbroji 15 % stope promjene prosječnog indeksa potrošačkih cijena i 85 % stope promjene prosječne brutoplaće ili
- ako je udio stope promjene prosječnog indeksa potrošačkih cijena u zbroju stopa veći od 50 %, stopa usklađivanja mirovina određuje se tako da se zbroji 85 % stope promjene prosječnog indeksa potrošačkih cijena i 15 % stope promjene prosječne brutoplaće.

Aktualnu vrijednost mirovine utvrđuje upravno vijeće Zavoda na temelju podataka Državnog zavoda za statistiku najkasnije dva mjeseca nakon isteka svakog polugodišta.
U slučaju kada je stopa usklađivanja jednaka ili manja od nule, mirovine se neće usklađivati. To znači da se u uvjetima kada padaju potrošačke cijene i/ili plaće u promatranom polugodištu mirovine neće usklađivati.

Hrvatska vojska - DVO
Pripadnici Hrvatske vojske su - djelatne vojne osobe koje pravo na mirovinu ostvaruju prema Zakonu o pravima iz mirovinskog osiguranja djelatnih vojnih osoba, policijskih službenika i ovlaštenih službenih osoba (Narodne novine, br. 128/99, 129/00, 16/01, 22/02, 41/08 i 118/12), pod povoljnijim uvjetima. Prema tom Zakonu, pravo na mirovinu ostvaruju i policijski službenici, službene osobe s posebnim dužnostima i ovlastima u sigurnosno – obavještajnom sustavu i ovlaštene službene osobe pravosuđa.
Specifičnost toga Zakona je da starosnu i prijevremenu starosnu mirovinu muškarci i žene ostvaruju prema istim uvjetima.

Hrvatski branitelji
Donesen je novi zakon kojim su uređena prava hrvatskih branitelja iz Domovinskog rata, Zakon o hrvatskim braniteljima iz Domovinskog rata i članovima njihovih obitelji (Narodne novine, broj 121/17- u nastavku teksta: ZOHBDR), koji je stupio je na snagu 14. prosinca 2017.
Odredbe ZOHBDR-a koje uređuju prava iz mirovinskog osiguranja hrvatskih branitelja i članova njihovih obitelji i prava iz mirovinskog osiguranja pripadnika Hrvatskog vijeća obrane i članova njihovih obitelji stupile su na snagu 1. siječnja 2019., a odredbe kojima je uređeno pravo na najnižu mirovinu stupile su na snagu 1. ožujka 2018.
Hrvatski branitelj iz Domovinskog rata je pripadnik Oružanih snaga R Hrvatske (Zbora narodne garde, Hrvatske vojske, ministarstva nadležnog za obranu, Policije, ministarstva nadležnog za unutarnje poslove i Hrvatskih obrambenih snaga), pripadnik naoružanih odredba Narodne zaštite koji je bio izravno angažiran kao pripadnik borbenog sektora u razdoblju do 31. prosinca 1991. koji je bio izravno angažiran kao pripadnik borbenog sektora najmanje 100 dana u razdoblju od 30. srpnja 1991. do 31. prosinca 1991., a koji nije imao obvezu sudjelovanja u pričuvnom sastavu ili nije regulirao obvezu služenja vojnog roka, ako je bio izravno angažiran kao pripadnik borbenog sektora najmanje 30 dana u razdoblju od 30. srpnja 1991. do 31. prosinca 1991.
Status hrvatskog branitelja stječe i pripadnik naoružanih odreda Narodne zaštite koji je bio izravno angažiran kao pripadnik borbenog sektora, a koji je pritom u razdoblju od 30. srpnja 1991. do 31. prosinca 1991. umro, koji je pritom zatočen u neprijateljskom logoru, zatvoru ili drugom neprijateljskom objektu u razdoblju od 30. srpnja 1991. do 31. prosinca 1991. i koji je nestao u tom razdoblju bez obzira na broj dana sudjelovanja u obrani suvereniteta Republike Hrvatske.
Hrvatski branitelji iz Domovinskog rata i članovi njihovih obitelji pod uvjetima određenim ovim Zakonom mogu ostvariti pravo na starosnu i prijevremenu starosnu mirovinu, pravo na invalidsku mirovinu, prava na temelju preostale radne sposobnosti, pravo na obiteljsku mirovinu, pravo na najnižu mirovinu i pravo na staž osiguranja ili poseban staž.
Hrvatski branitelj iz Domovinskog rata je i osoba kojoj je priznat status hrvatskoga ratnoga vojnog invalida (HRVI) iz Domovinskog rata i koji je u trenutku stupanja na snagu ZOHBDR-a na redovitoj isplati osobne invalidnine s priznatim statusom HRVI iz Domovinskog rata i ostvaruje ista prava.
Hrvatski branitelj iz Domovinskog rata je i svaka osoba koja je bila pripadnik borbenih postrojbi, čiji su članovi obitelji, temeljem njegova smrtnog stradavanja u trenutku stupanja na snagu novoga ZOHBDR-a na redovitoj isplati obiteljske invalidnine.

Hrvatsko vijeće obrane
Državljani Republike Hrvatske koji su kao pripadnici Hrvatskog vijeća obrane stradali na teritoriju Bosne i Hercegovine te stekli status ratnoga vojnog invalida, po osnovi ranjavanja ili zatočeništva u razdoblju od 18. rujna 1991. do 23. prosinca 1996., ili članovi njihove uže obitelji, ostvarili su pravo na invalidsku ili obiteljsku mirovinu prema posebnom Ugovoru između Republike Hrvatske i Bosne i Hercegovine (Zakon o potvrđivanju Ugovora između Republike Hrvatske i Bosne i Hercegovine o suradnji na području prava stradalnika rata u Bosni i Hercegovini koji su bili pripadnici Hrvatskog vijeća

obrane i članova njihovih obitelji -Narodne novine, Međunarodni ugovori, broj 2/06).
Ugovor je stupio na snagu 1. srpnja 2006. od kada se i primjenjuje, a pripadnici Hrvatskog vijeća obrane mogli su podnijeti zahtjev radi ostvarivanja prava na invalidsku mirovinu u roku od 30 dana od dana stupanja na snagu Ugovora, a rok za podnošenje zahtjeva za obiteljsku mirovinu nije određen te se zahtjevi mogu i dalje podnositi.
Novim Zakonom o hrvatskim braniteljima iz Domovinskog rata i članovima njihovih obitelji (Narodne novine, broj: 121/17, u daljnjem tekstu: ZOHBDR) koji je stupio na snagu 14. prosinca 2017. uređena su i prava iz mirovinskog osiguranja pripadnika Hrvatskog vijeća obrane (u daljnjem tekstu: HVO) i članova njihovih obitelji - Glava IX. ZOHBDR-a.
Odredbe Glave IX., odnosno članak 141. i 142. te članak 145. do 147. ZOHBDR-a stupile su na snagu 1. siječnja 2019. i na temelju njih pripadnici HVO-a ostvaruju pravo na obnovu postupka i ponovno određivanje svote invalidske mirovine te pravo na invalidsku mirovinu, a članovi njihovih obitelji ostvaruju pravo na obiteljsku mirovinu.

Invalidska mirovina

Za ostvarivanje prava na invalidsku mirovinu moraju biti ispunjeni sljedeći uvjeti:

- utvrđen djelomični ili potpuni gubitak radne sposobnosti
- uvjet staža.

Djelomični ili potpuni gubitak radne sposobnosti može nastati zbog bolesti, ozljede izvan rada, ozljede na radu ili profesionalne bolesti. Djelomični gubitak radne sposobnosti postoji kada kod osiguranika postoji smanjenje radne sposobnosti, tj. kada se kod osiguranika zbog trajnih promjena u zdravstvenom stanju koje se ne mogu otkloniti liječenjem radna sposobnost smanji za više od polovice u odnosu na zdravog osiguranika iste ili slične razine obrazovanja, a taj se osiguranik ne može profesionalnom rehabilitacijom osposobiti za rad s punim radnim vremenom na drugim poslovima, ali može raditi 70% radnog vremena na prilagođenim poslovima iste ili slične razine obrazovanja koji odgovaraju njegovim dosadašnjim poslovima. Potpuni gubitak radne sposobnosti definiran je kao trajni gubitak sposobnosti za svaki rad, bez preostale radne sposobnosti.
Uvjet staža -ako je djelomični ili potpuni gubitak radne sposobnosti nastao zbog ozljede na radu ili profesionalne bolesti, pravo na invalidsku mirovinu osiguranik stječe bez obzira na dužinu mirovinskog staža. Ako je djelomični ili potpuni gubitak radne sposobnosti nastao zbog bolesti ili ozljede izvan rada prije navršenih 65 godina života, pravo na invalidsku mirovinu osiguranik stječe ako mu navršeni mirovinski staž pokriva najmanje jednu trećinu radnog vijeka. lznimno, za osiguranike kod kojih potpuni ili djelomični gubitak radne sposobnosti nastane prije navršene 30 odnosno 35 godine života blaži je uvjet mirovinskog staža (jedna odnosno dvije godine staža osiguranja).
Privremena invalidska mirovina - Privremenu invalidsku mirovinu stječe invalid rada koji se profesionalnom rehabilitacijom osposobio za rad, ali je nakon završene rehabilitacije dugotrajno nezaposlen ili mu nije osiguran odgovarajući posao za koji se rehabilitacijom osposobio, pod uvjetima da je u neprekidnom trajanju od najmanje pet godina nakon završetka rehabilitacije bio nezaposlen i da je nezaposlenost trajala do navršene 58. godine života. Razdoblje povremenog rada u ukupnom trajanju od šest mjeseci ne smatra se prekidom nezaposlenosti u vezi s ostvarivanjem prava na privremenu invalidsku mirovinu.
Osiguranik i korisnik invalidske mirovine podliježe kontrolnom pregledu u roku od tri godine od dana utvrđene smanjene radne sposobnosti, djelomičnog ili potpunog gubitka radne sposobnosti. U slučaju da se korisnik ne odazove na kontrolni pregled, a za to nema opravdan razlog, obustavlja se isplata primanja, s tim da se ponovno uspostavlja prvog dana idućeg mjeseca nakon mjeseca u kojem je obavljen kontrolni pregled a najviše za dvanaest mjeseci unatrag.

Korisnici doplatka za djecu i djeca za koju pripada doplatak

Pravo na doplatak za djecu može ostvariti roditelj, druga osoba koja na temelju odluke nadležnog tijela ostvaruje roditeljsku skrb, posvojitelj, skrbnik, očuh, maćeha, baka, djed i osoba kojoj je, na temelju odluke nadležnog tijela, dijete povjereno na svakodnevnu skrb za svu djecu koju uzdržava. Korisnik doplatka za djecu može biti i punoljetno dijete bez oba roditelja koje je na redovitom školovanju.

Pravo na doplatak za djecu pripada:

- za vlastitu djecu, posvojenu djecu, pastorčad ili djecu za koju ostvaruje roditeljsku skrb na temelju odluke nadležnog tijela, za uzdržavanu unučad u skladu s propisom kojim se uređuju obiteljski odnosi i za djecu koja su povjerena na svakodnevnu skrb skrbniku, udomiteljskoj obitelji ili drugim osobama
- do navršene 15. godine života djeteta, odnosno do kraja školske godine u kojoj dijete navršava 15 godina života, a nakon toga ako je razlog pohađanja osnovne škole nakon 15. godine života kasniji upis u prvi razred osnovne škole ili gubitak razreda zbog zdravstvenih razloga, odnosno duže bolesti
- za dijete koje se nalazi na redovnom školovanju u srednjoj školi do završetka tog školovanja, ali najduže do kraja školske godine u kojoj dijete navršava 19 godina života.
- za dijete koje pohađa srednju školu u kojoj srednjoškolsko obrazovanje traje pet godina, doplatak za djecu pripada do završetka redovitog školovanja u srednjoj školi, a najduže do kraja školske godine u kojoj dijete navršava 20 godina života.
- za dijete koje se školuje u skladu s propisima o školovanju djece s teškoćama u razvoju doplatak za djecu pripada i nakon navršenih 15 godina života, a najduže do 21. godine života

Za dijete koje nakon prestanka bolesti nastavi redovito školovanje u osnovnoj ili srednjoj školi, ali zbog duže bolesti nije u mogućnosti završiti školu u predviđenom roku, pravo na doplatak za djecu produžuje se i nakon navršenih godina života do kojih pripada doplatak za djecu u slučaju školovanja u srednjim školama, i to za onoliko vremena koliko je dijete izgubilo od redovitog školovanja zbog bolesti, a najduže do 21. godine života.
Doplatak za djecu pripada i za razdoblje u kojem je dijete spriječeno redovito pohađati školu zbog bolesti.

Odredbe Zakona o doplatku za djecu koje se odnose na ostvarivanje prava na doplatak za djecu s oštećenjem zdravlja, odnosno s težim ili teškim invaliditetom u sustavu mirovinskog osiguranja prestale su važiti stupanjem na snagu Zakona o inkluzivnom dodatku (Narodne novine, broj: 156/23) 1. siječnja 2024.
Od 1. siječnja 2024. pravo korisnika doplatka za djecu s oštećenjem zdravlja, odnosno s težim ili teškim invaliditetom, bit će (između ostalih prava) objedinjeno u pravu na inkluzivni dodatak, koji se ostvaruje u sustavu socijalne skrbi.
S obzirom na navedeno, Hrvatski zavod za mirovinsko osiguranje od 1. siječnja 2024. više ne pokreće postupke radi pribavljanja nalaza i mišljenja Zavoda za vještačenje, profesionalnu rehabilitaciju i zapošljavanje osoba s invaliditetom o vrsti i težini oštećenja zdravlja djeteta.

Za ostvarivanje prava na inkluzivni dodatak nadležan je Hrvatski zavod za socijalni rad, koji će za zatečene korisnike prava na doplatak za djecu s oštećenjem zdravlja, odnosno s težim ili teškim invaliditetom na dan 31. prosinca 2023., po službenoj dužnosti provesti postupak radi odlučivanja o pravu na inkluzivni dodatak, koji će im u slučaju priznanja tog prava, pripadati od 1. siječnja 2024.

Hrvatski zavod za socijalni rad će korisnicima prava na doplatak za djecu s težim ili teškim invaliditetom zatečenima na dan 31. prosinca 2023., počevši od 1. siječnja 2024. do posljednjeg dana u mjesecu u kojem će donijeti rješenje o pravu na inkluzivni dodatak, preuzeti isplatu svote doplatka za djecu u visini od 110,36 eura mjesečno, određenu u visini od 25% od proračunske osnovice (441,44 eura).
Zatečenim korisnicima prava na doplatak za djecu s oštećenjem zdravlja, kojima je svota doplatka za djecu određena prema dohodovnom cenzusu i uvećanjem od 25%, Hrvatski zavod za mirovinsko osiguranje isplaćuje tu svotu doplatka za djecu do 29. veljače 2024.
Dosadašnji korisnici prava na doplatak za djecu s oštećenjem zdravlja, težim ili teškim invaliditetom, mogu za djecu koja se redovito školuju podnijeti zahtjev za priznanje prava na doplatak za djecu od 1. ožujka 2024. prema dohodovnom cenzusu.

Doplatak za djecu ne pripada korisniku:
- za vrijeme dok se dijete nalazi na školovanju u inozemstvu, osim ako međunarodnim ugovorom ili pravilima Europske unije o koordinaciji sustava socijalne sigurnosti nije drukčije određeno
- za vrijeme dok je djetetu u cijelosti na teret sredstava iz državnog proračuna, odnosno proračuna jedinice lokalne i područne (regionalne) samouprave priznata usluga smještaja tijekom svih dana u tjednu ili organiziranog stanovanja u ustanovi prema posebnim propisima.
- za djecu s prebivalištem u inozemstvu i za djecu s boravkom u inozemstvu dužim od tri (3) mjeseca, osim ako međunarodnim ugovorom ili pravilima Europske unije o koordinaciji sustava socijalne sigurnosti nije drukčije određeno.

Pravo na doplatak za djecu prestaje stupanjem djeteta u brak, a ako se brak djeteta razvede, korisnik može ostvariti pravo na doplatak za djecu za to dijete ako su ispunjeni uvjeti propisani Zakonom o doplatku za djecu.

Korisnici mirovina
Korisnici mirovine su osiguranici kojima je priznato pravo na mirovinu.

Korisnici kojima su mirovine priznate i/ili određene prema posebnim propisima
Korisnici koji su pravo na mirovinu ostvarili pod povoljnijim uvjetima su sljedeće osobe:
- sudionici NOR-a; osobe kojima je, prema propisima koji su vrijedili do 31. prosinca 1998., određeno razdoblje mirovinskog staža između 6. travnja 1941. i 15. svibnja 1945. uračunato u poseban staž u d vostrukom trajanju i kojima je mirovina određena na poseban način (s povećanjem od 10 do 60% i/ili uz zajamčenu osnovicu) u odnosu na ostale osiguranike;
- radnici na određenim poslovima u unutarnjim poslovima i pravosuđu;
- osobe koje pravo na mirovinu i određivanje mirovine ostvaruju prema Zakonu o pravima iz mirovinskog osiguranja djelatnih vojnih osoba i ovlaštenih službenih osoba;
- pripadnici Hrvatske domovinske vojskeosobe kojima je prema propisima o mirovinskom i invalidskom osiguranju koji su vrijedili do 31. prosinca 1998. razdoblje između 17. travnja 1941. do 15. svibnja 1945., a nakon toga i u zarobljeništvu, pripadništvo u tadašnjoj vojsci u Hrvatskoj (domobrani) priznato u mirovinski staž u dvostrukom trajanju i mirovina određena na povoljniji način u odnosu na ostale osiguranike;
- bivši politički zatvorenici - osobe kojima je vrijeme provedeno u zatvoru između 1. prosinca 1918. i 8. listopada 1991. priznato u staž osiguranja u dvostrukom trajanju i mirovina priznata prema Zakonu o pravima bivših političkih zatvorenika (Narodne novine, br. 34/95,164/98 i 109/01);
- pripadnici bivše JNA – osobe i članovi njihovih obitelji koje su ostvarile pravo na mirovinu u Zajednici vojnih osiguranika u Beogradu koja je obustavila isplatu mirovine, a R Hrvatska je prema Zakonu o ostvarivanju prava iz mirovinskog i invalidskog osiguranja pripadnika bivše JNA (Narodne novine, br. 96/93) preuzela isplatu tih mirovina;
- redoviti članovi HAZU - osobe koje su redoviti članovi Hrvatske akademije znanosti i umjetnosti, kojima se mirovina određivala, odnosno određuje uz dodatak, prema članku 20. Zakona o Hrvatskoj akademiji znanosti i umjetnosti (Narodne novine, broj 34/91, 43/96, 150/02 i 65/09);
- korisnici mirovina bivši članovi Izvršnog vijeća Sabora, Saveznoga izvršnog vijeća i administrativno umirovljeni javni službenici - osobe koje su prema propisima o mirovinskom i invalidskom osiguranju, važećima do 31. prosinca 1998. i na temelju odluke tadašnjeg SIVa ili RIV-a ostvarile pravo na mirovinu pod povoljnijim uvjetima i/ili im je mirovina određena na povoljniji način od ostalih osiguranika.
- članovi posade broda u međunarodnoj i nacionalnoj plovidbi i članovi njihove obitelji, koji pravo ostvaruju

prema Pomorskom zakoniku (Narodne novine, broj 181/04, 76/07, 146/08, 61/11, 56/13, 26/15 i 17/19).
- profesionalni vatrogasci-osobe koje pravo na mirovnu ostvaruju prema Zakonu o vatrogastvu koji je na snazi od 1. siječnja 2020.

Hrvatska vojska, v. pod Hrvatska vojska
Hrvatski branitelji, v. pod Hrvatski branitelji
Hrvatsko vijeće obrane, v. pod Hrvatsko vijeće obrane

Minimalna mirovina
Minimalna mirovina je mirovina ostvarena prema propisima koji su važili do 31. prosinca 1998. Minimalna mirovina određivala se kada je mirovina određena prema općim propisima o mirovinskom i invalidskom osiguranju iznosila manje od svote određene za minimalnu mirovinu.

Nacionalna naknada za starije osobe
Zakonom o nacionalnoj naknadi za starije osobe osiguravaju se novčana primanja za hrvatske državljane starije od 65 godina života. Pravo na nacionalnu naknadu za starije osobe može ostvariti hrvatski državljanin koji je navršio 65 godina života s prebivalištem na području Republike Hrvatske u neprekidnom trajanju od 10 godina neposredno prije podnošenja zahtjeva za ostvarivanje prava.
Uz navedeni uvjet, podnositelj zahtjeva mora ispuniti i sljedeće uvjete:
- da nije korisnik mirovine niti osiguranik u obveznom mirovinskom osiguranju
- da njegov prihod i/ili prihod članova njegovoga kućanstva ostvaren u prethodnoj kalendarskoj godini po članu kućanstva mjesečno ne prelazi dvostruki iznos nacionalne naknade za starije osobe (300,00 eura)
- da nije korisnik prava na zajamčenu minimalnu naknadu prema propisima o socijalnoj skrbi
- da mu nije priznato pravo na uslugu smještaja prema propisima o socijalnoj skrbi
- da nije sklopio ugovor o dosmrtnom uzdržavanju ili ugovor o doživotnom uzdržavanju kao primatelj uzdržavanja, osim u slučaju pokretanja postupka za raskid, utvrđenje ništetnosti ili poništenja ugovora.

Iznimno, korisnik prava na mirovinu i korisnik prava na zajamčenu minimalnu naknadu može ostvariti pravo na nacionalnu naknadu za starije osobe pod uvjetom da se na zahtjev korisnika obustavi isplata mirovine odnosno da se utvrdi prestanak prava na zajamčenu minimalnu naknadu.

Najniža mirovina
Osiguraniku koji ostvaruje mirovinu samo prema ZOMO-u, a mirovina određena na osnovi navršenog mirovinskog staža i ostvarenih plaća je manja od najniže mirovine, određuje se po službenoj dužnosti najniža mirovina.
Najniža mirovina određuje se za svaku godinu mirovinskog staža u visini 106% aktualne vrijednosti mirovine na dan određivanja mirovine. Najniža mirovina određuje se uz primjenu polaznog faktora i mirovinskog faktora.

Najviša mirovina
Prema Zakonu o najvišoj mirovini, najviša mirovina izračunava se tako da se ukupni mirovinski staž osiguranika iskazan u obliku decimalnog broja pomnoži s 3,8 vrijednosnih bodova i polaznim faktorom te se tako izračunati osobni bodovi pomnože s mirovinskim faktorom i aktualnom vrijednošću mirovine. U slučaju kada svota mirovine, izračunata prema odredbama ZOMO-a, prelazi svotu određenu prema spomenutom Zakonu, određuje se svota najviše mirovine.
Najviša mirovina za branitelje iz Domovinskog rada i zastupnike u Hrvatskom saboru određuje se u visini dvije svote najviše mirovine za 40 godina mirovinskog staža. Zastupnicima koji su obnašali zastupničku dužnost u VI. ili nekom ranijem sazivu Hrvatskog sabora mirovina se limitira prema Zakonu o dopunama Zakona o najvišoj mirovini. Na zastupnike VII. saziva Hrvatskog sabora, koji obnašaju zastupničku dužnost u prvom mandatu, u cijelosti se primjenjuju odredbe ZOMO-a, a limit je 3,8 vrijednosnih bodova.

Osiguranici
Radnici kod pravnih osoba - osobe koje u radnom odnosu obavljaju određene poslove za poslodavca-pravnu osobu i s njima, prema posebnim propisima, izjednačene osobe (radnici na bolovanju, zaposleni u Hrvatskoj vojsci, detaširani radnici, osobe na profesionalnoj rehabilitaciji, nezaposleni s pravom na mirovinsko osiguranje i dr.), osobe izabrane ili imenovane na određene dužnosti u tijelima vlasti, volonteri i dr.

Obrtnici - osobe koje obavljaju jednu ili više dopuštenih gospodarskih djelatnosti u svoje ime i za svoj račun i pri tome se mogu koristiti radom drugih osoba, a koje su upisane u obrtni registar (obrtnici i trgovci pojedinci), članovi uprave i izvršni direktori trgovačkih društava te upravitelji zadruge.

Osiguranici zaposleni u međunarodnim organizacijama u inozemstvu i hrvatski državljani zaposleni na teritoriju RH kod poslodavaca sa sjedištem u inozemstvu - osobe zaposlene u inozemstvu, u međunarodnim organizacijama I kod stranih poslodavaca ako nisu obvezno osigurane prema inozemnim propisima na koje se odnosi međunarodni ugovor o socijalnom osiguranju ili ako nisu obvezno osigurane prema uredbama Europske unije o koordinaciji sustava socijalne sigurnosti. Na osobni zahtjev obvezno se osiguravaju osobe zaposlene u institucijama Europske unije ako nisu obvezno osigurane prema propisima Europske unije. Obvezno se osiguravaju i osobe zaposlene na području Republike Hrvatske kod poslodavaca sa sjedištem u inozemstvu, koji nemaju registriranu podružnicu u Republici Hrvatskoj.

Obiteljska mirovina
Članovi obitelji umrlog osiguranika imaju pravo na obiteljsku mirovinu ako je osiguranik nakon kojeg ostvaruju pravo na mirovinu:
- navršio najmanje 5 godina staža osiguranja ili najmanje 10 godina mirovinskog staža (radnog i posebnog staža, npr. u domobranima)
- ispunjavao uvjete dužine mirovinskog staža za stjecanje prava na invalidsku mirovinu
- bio korisnik starosne, prijevremene starosne ili invalidske mirovine
- bio korisnik prava na profesionalnu rehabilitaciju.

Ako je smrt osiguranika ili osigurane osobe nastala zbog ozljede na radu ili profesionalne bolesti, članovi obitelji

imaju pravo na obiteljsku mirovinu bez obzira na dužinu mirovinskog staža osiguranika.
Članovi obitelji koji mogu ostvariti pravo na obiteljsku mirovinu su:

- udovica / udovac/ izvanbračni drug/ životni partner/ neformalni životni partner / razvedeni bračni drug s pravom na uzdržavanje
- djeca
- roditelji, očuh, maćeha, životni partner roditelja i posvojitelj osiguranika koje je osiguranik ili korisnik prava uzdržavao
- pastorčad koju je osiguranik uzdržavao
- unučad, djeca bez roditelja-braća, sestre i druga djeca koju je osiguranik uzdržavao ako su bez oba roditelja ili ako imaju jednog ili oba roditelja kod kojih postoji potpuni gubitak radne sposobnosti prema ZOMO-u
- dijete nad kojim je osiguranik ostvarivao partnersku skrb
- dijete preminulog životnog partnera kojeg je osiguranik uzdržavao u skladu sa ZOMO-om i propisima o životnom partnerstvu osoba istog spola.

Novi model obiteljskih mirovina od 1. siječnja 2023.
- Pravo na dio obiteljske mirovine

Zakonom o izmjenama i dopunama Zakona o mirovinskom osiguranju (NN 119/22), stupio je na snagu 1. siječnja 2023., izmijenjen je model obiteljskih mirovina kako bi se korisnicima povećalo ukupno mirovinsko primanje omogućavanjem isplate dijela obiteljske mirovine uz korištenje starosne, prijevremene starosne ili invalidske mirovine.
Povećava se mirovinski faktor za izračun visine obiteljske mirovine:

- s dosadašnjeg 0,7 za jednog člana obitelji na 0,77
- s dosadašnjeg 0,8 za dva člana obitelji na 0,88
- s dosadašnjeg 0,9 za tri člana obitelji na 1,0
- te za četiri i više članova obitelji na 1,1.

Povećanje mirovinskog faktora predviđeno je i za korisnike obiteljske mirovine ostvarene prema propisu o hrvatskim braniteljima iz Domovinskog rata i članovima njihovih obitelji, ako je to za njih povoljnije.

Omogućeno je članu obitelji (bračnom/izvanbračnom drugu/razvedenom bračnom drugu s dosuđenim pravom na uzdržavanje/životnom partneru ili neformalnom životnom partneru), uz korištenje starosne, prijevremene starosne ili invalidske mirovine, korištenje i dijela obiteljske mirovine.

Uvjeti za korištenje dijela obiteljske mirovine

- navršenih 65 godina života
- udovica/udovac je jedini korisnik obiteljske mirovine (uz iznimku da se isplata dijela obiteljske mirovine može odrediti onom članu obitelji koji koristi obiteljsku mirovinu uz druge članove obitelji kojima je utvrđen potpuni gubitak radne sposobnosti ili opća nesposobnost za rad ili uz dijete kojem je priznat status osobe s invaliditetom)
- ako ukupna svota mirovina iz obveznog mirovinskog osiguranja u Republici Hrvatskoj (I. i II. stup) ne prelazi iznos od 80 aktualnih vrijednosti mirovine (80 x AVM koji od 1. siječnja 2025. iznosi 13,57 EUR = 1.085,60 eura).

Iznos dijela obiteljske mirovine određuje se u visini od 27% od obiteljske mirovine za jednog člana obitelji, a propisuje se najniži i najviši iznos.

Najniži iznos određuje se u visini tri aktualne vrijednosti mirovine (ali ne više od 50% pripadajuće obiteljske mirovine), a najviši iznos dijela obiteljske mirovine, ako je zbroj starosne, prijevremene starosne ili invalidske mirovine i dijela obiteljske mirovine veći od 80 AVM-a, isplaćuje se u visini razlike do 80 AVM-a (AVM se usklađuje dva puta godišnje, 1. siječnja i 1. srpnja).

Za korisnike obiteljske mirovine određene u visini najniže odnosno najviše mirovine dio obiteljske mirovine određuje se od najniže, odnosno najviše mirovine.

Korisniku starosne, prijevremene starosne ili invalidske mirovine kojemu se uz mirovinu ostvarenu iz Republike Hrvatske isplaćuje i mirovina iz inozemstva, visina inozemne mirovine neće se uzimati u ukupnu svotu mirovine radi utvrđivanja prelazi li iznos od 80 aktualnih vrijednosti mirovine.

Pravo na isplatu dijela obiteljske mirovine ostvaruje se na temelju zahtjeva korisnika mirovine.

Osnovna mirovina

Osnovna mirovina je novčano primanje iz obveznog mirovinskog osiguranja na temelju generacijske solidarnosti koje pod određenim uvjetima stječu osiguranici koji ostvaruju mirovinu iz oba stupa obveznog mirovinskog osiguranja ili član obitelji osiguranika koji je nakon smrti osiguranika naslijedio sredstva iz obveznog mirovinskog osiguranja na temelju individualne kapitalizirane štednje.
Osiguraniku obvezno osiguranom u obveznom mirovinskom osiguranju na temelju individualne kapitalizirane štednje, koji se svojom izjavom Središnjem registru osiguranika u postupku ostvarivanja prava na starosnu ili prijevremenu starosnu mirovinu opredijelio za ostvarivanje prava na mirovinu iz obveznog mirovinskog osiguranja na temelju individualne kapitalizirane štednje, mirovina iz obveznog mirovinskog osiguranja na temelju generacijske solidarnosti određuje se kao osnovna mirovina.
Osnovna mirovina osiguranika koji je ostvario staž osiguranja do početka primjene obveznog mirovinskog osiguranja na temelju individualne kapitalizirane štednje sastoji se od dva dijela, i to dijela mirovine koji mu pripada za mirovinski staž navršen do tog dana koji se određuje kao da je osiguranik bio osiguran samo u obveznom mirovinskom osiguranju na temelju generacijske solidarnosti te dijela mirovine koji mu pripada za mirovinski staž od toga dana određenog uz primjenu faktora osnovne mirovine.
Osiguraniku koji nije ostvario staž osiguranja do početka primjene obveznog mirovinskog osiguranja na temelju individualne kapitalizirane štednje osnovna mirovina određuje se uz primjenu faktora osnovne mirovine.
Članu obitelji osiguranika osiguranog u obveznom mirovinskom osiguranju na temelju individualne kapitalizirane štednje čija su sredstva s osobnog računa naslijeđena obiteljska mirovina iz obveznog mirovinskog osiguranja na temelju generacijske solidarnosti određuje

se kao osnovna mirovina tako da se dio mirovine koji mu pripada za mirovinski staž ostvaren od početka primjene obveznog mirovinskog osiguranja na temelju individualne kapitalizirane štednje određuje uz primjenu faktora osnovne mirovine.

Ako korisnik osnovne mirovine čija su kapitalizirana sredstva s osobnog računa doznačena na račun mirovinskog osiguravajućeg društva ne potpiše ugovor o mirovini u roku od 12 mjeseci od dana kada su sredstava doznačena, mirovinsko osiguravajuće društvo prenijet će sredstva u državni proračun, a nakon prijenosa sredstava mirovina će se ponovno odrediti s danom ostvarivanja prava kao da je korisnik bio osiguran samo u obveznom mirovinskom osiguranju na temelju generacijske solidarnosti.

Osiguraniku mlađem od 55 godina života ili osiguranom kraće od deset godina u obveznom mirovinskom osiguranju na temelju individualne kapitalizirane štednje kod kojeg je nastao potpuni gubitak radne sposobnosti invalidska mirovina određuje se kao da je bio osiguran samo u obveznom mirovinskom osiguranju na temelju generacijske solidarnosti.

Osiguraniku osiguranom u obveznom mirovinskom osiguranju na temelju individualne kapitalizirane štednje mirovina koja se priznaje i/ili određuje prema posebnim propisima određuje se kao da je bio osiguran samo u obveznom mirovinskom osiguranju na temelju generacijske solidarnosti.

Članovima obitelji umrlog osiguranika mlađeg od 55 godina života ili osiguranog kraće od deset godina u obveznom mirovinskom osiguranju na temelju individualne kapitalizirane štednje određuje se obiteljska mirovina za ukupni mirovinski staž umrlog osiguranika kao da je osiguranik bio osiguran samo u obveznom mirovinskom osiguranju na temelju generacijske solidarnosti.

Član mirovinskog fonda kod kojega je nastao djelomični gubitak radne sposobnosti, prema ovom Zakonu ili posebnom propisu, odnosno profesionalna nesposobnost za rad s pravom na invalidsku mirovinu prema posebnom propisu ili koji stekne pravo na privremenu invalidsku mirovinu može ostvariti pravo na mirovinu samo u obveznom mirovinskom osiguranju na temelju generacijske solidarnosti, a sredstva kapitaliziranih doprinosa ostaju na osobnom računu člana fonda dok član ne ostvari pravo na prijevremenu starosnu, starosnu ili invalidsku mirovinu zbog potpunog gubitka radne sposobnosti.

Osiguranik koji pravo na mirovinu ostvaruje prema posebnom propisu kojim se uređuju prava iz mirovinskog osiguranja djelatnih vojnih osoba, policijskih službenika i ovlaštenih službenih osoba ili mu se mirovina određuje prema tom propisu, a koji u roku do 31. listopada 2015. nije izvršio izbor ostanka u obveznom mirovinskom osiguranju individualne kapitalizirane štednje, ostvaruje pravo na mirovinu kao da je bio osiguran samo u obveznom mirovinskom osiguranju generacijske solidarnosti.

Osobni bodovi za osnovnu mirovinu odnosno dio osnovne mirovine određuju se tako da se osobni bodovi određeni na temelju mirovinskog staža navršenog od početka osiguranja u obveznom mirovinskom osiguranju na temelju individualne kapitalizirane štednje pomnože s faktorom osnovne mirovine određenim za kalendarsku godinu u kojoj osiguranik stječe pravo na mirovinu.

Faktor osnovne mirovine određuje se 1. siječnja svake godine u visini prosjeka udjela stope doprinosa za obvezno mirovinsko osiguranje na temelju generacijske solidarnosti propisane za osiguranike osigurane u oba obvezna mirovinska osiguranja u ukupnoj stopi doprinosa za mirovinsko osiguranje u razdoblju od 1. siječnja 2002. do tekuće godine.

Faktor osnovne mirovine primjenjuje se i na najnižu mirovinu i najvišu mirovinu određenu na temelju mirovinskog staža navršenog od početka osiguranja u obveznom mirovinskom osiguranju na temelju individualne kapitalizirane štednje, a na temelju mirovinskog staža ostvarenog do toga dana najniža mirovina i najviša mirovina određuju se kao da je osiguranik bio osiguran samo u obveznom mirovinskom osiguranju na temelju generacijske solidarnosti.

Faktor osnovne mirovine odlukom utvrđuje Upravno vijeće Zavoda.

Poljoprivrednici - osobe koje obavljaju poljoprivrednu i šumarsku djelatnost kao jedino ili glavno zanimanje, a upisane su u upisnik obiteljskih poljoprivrednih gospodarstava, odnosno u upisnik šumoposjednika u svojstvu nositelja ili člana obiteljskog poljoprivrednog gospodarstva.

Profesionalni vatrogasci

Zakonom o vatrogastvu propisana su prava iz mirovinskog osiguranja profesionalnih vatrogasaca.

Profesionalni vatrogasac je prema navedenom Zakonu fizička osoba zaposlena, odnosno raspoređena na radno mjesto na temelju ustroja u javnoj vatrogasnoj postrojbi, profesionalnoj vatrogasnoj postrojbi u gospodarstvu, dobrovoljnom vatrogasnom društvu, vatrogasnoj zajednici općine, grada, područja, županije, Grada Zagreba, Hrvatskoj vatrogasnoj zajednici ili drugoj pravnoj osobi, a udovoljava uvjetima ovog Zakona i propisa donesenih na temelju Zakona za obavljanje poslova profesionalnog vatrogasca.

Pravo na starosnu mirovinu profesionalni vatrogasac stječe prema članku 33., odnosno 180. ZOMO-a uz sniženje starosne granice prema članku 181. ZOMO-a i članku 27. Zakona o stažu osiguranja s povećanim trajanjem.

Osiguranik – profesionalni vatrogasac pravo na starosnu mirovinu može ostvariti na temelju rješenja glavnog vatrogasnog zapovjednika o prestanku službe zbog potrebe službe, bez obzira na godine života ako je navršio mirovinski staž od najmanje 30 godina, od toga 20 godina mirovinskog staža na dužnostima odnosno na poslovima profesionalnog vatrogasca na kojima se staž osiguranja računa s povećanim trajanjem prema odredbama Zakona o vatrogastvu.

Pravo na prijevremenu starosnu mirovinu profesionalni vatrogasac stječe prema članku 34., odnosno 182. ZOMO-a.

Ovim Zakonom propisano je određivanje starosne i prijevremene starosne mirovine za:

a) osiguranika - profesionalnog vatrogasca koji je proveo najmanje 20 godina staža osiguranja u efektivnom trajanju u svojstvu profesionalnog vatrogasca kojemu se staž osiguranja računa s povećanim trajanjem, a u mirovinu ide s radnog mjesta profesionalnog vatrogasca

b) osobe koje u trenutku ostvarivanja prava na mirovinu nisu profesionalni vatrogasci, već u mirovinu odlaze s nekog drugog radnog mjesta, ako su u svojstvu

profesionalnog vatrogasca kojemu se staž osiguranja računa s povećanim trajanjem ostvarili najmanje 30 godina staža osiguranja u efektivnom trajanju.

Produženo osiguranje

Produženo osiguranje je dobrovoljno osiguranje, a pravo na to osiguranje imaju osobe kojima je prestalo obvezno mirovinsko osiguranje i koje su podnijele prijavu na produženo osiguranje najkasnije u roku od dvanaest mjeseci od prestanka obveznog osiguranja.

Na produženo osiguranje može se osigurati za vrijeme: neplaćenog dopusta, mirovanja radnog odnosa dok dijete ne navrši tri godine života, stručnog usavršavanja ili specijalizacije nakon prestanka ugovora o radu, odnosno obavljanja djelatnosti, nezaposlenosti nakon prestanka osiguranja, privremenog ili sezonskog prekida obavljanja djelatnosti, zaposlenja u inozemstvu u međunarodnim i drugim organizacijama na osnovi međunarodnih ugovora o socijalnom osiguranju, odnosno kod stranog poslodavca, ako za to vrijeme osoba nije obvezno osigurana u Republici Hrvatskoj, odnosno ako uredbama Europske unije o koordinaciji sustava socijalne sigurnosti ili međunarodnim ugovorom o socijalnom osiguranju nije drukčije određeno, zatim za vrijema boravka u inozemstvu kao bračni drug osiguranika na radu u inozemstvu te nezaposlenosti osiguranika - člana posade broda nakon prestanka ugovora o radu na određeno vrijeme.

Na produženo osiguranje može se osigurati i osoba koja ima prebivalište na području Republike Hrvatske za vrijeme nezaposlenosti, nakon prestanka obveznog mirovinskog osiguranja u državi članici Europske unije ili u državi s kojom je sklopljen međunarodni ugovor o socijalnom osiguranju, neovisno o tome je li prije obveznog osiguranja u inozemstvu bila osigurana u Republici Hrvatskoj.

Na produženo osiguranje osigurava se osoba nakon prestanka ugovora o radu na određeno vrijeme za stalne sezonske poslove, bračni drug, odnosno životni partner osiguranika - profesionalnog ugovornog diplomata za vrijeme boravka u inozemstvu. Pravo na produženo osiguranje prestaje i prije prestanka navedenih okolnosti ako dospjeli doprinosi nisu uplaćeni u roku od tri mjeseca od dana dospijeća.

Kazališni umjetnici

Zakonom o kazalištima propisan je način ostvarivanja prava na starosnu mirovinu kazališnih umjetnika.

Kazališni umjetnici koji pravo na starosnu mirovnu ostvaruju prema uvjetima koje propisuje ZOK su osiguranici-baletni i plesni kazališni umjetnici zaposleni u izvođačkom dijelu ansambla i plesači-pjevači Ansambla Lado zaposleni u izvođačkom dijelu ansambla.

Pravo na starosnu mirovinu osiguranici-baletni i plesni kazališni umjetnici zaposleni u izvođačkom dijelu ansambla stječu bez obzira na godine života, kada navrše mirovinski staž od najmanje 40 godina, uključujući staž s povećanim trajanjem od čega najmanje 20 godina stvarno provedenih na obavljanju poslova zanimanja iz članka 24. stavak 1. točke 1. Zakona o stažu osiguranja s povećanim trajanjem (plesača klasičnog baleta i plesača suvremenog plesa)

Plesači-pjevači Ansambla Lado zaposleni u izvođačkom dijelu ansambla stječu pravo na starosnu mirovinu bez obzira na godine života kada navrše mirovinski staž od najmanje 45 godina, uključujući staž osiguranja s povećanim trajanjem od čega najmanje 25 godina stvarno provedenih na obavljanju poslova iz članka 24. stavka 1. točke 3. Zakona o stažu osiguranja s povećanim trajanjem (plesač-pjevač narodnih plesova Ansambla Lado).

Pravo na starosnu mirovinu prema uvjetima koje propisuje ZOK mogu ostvariti samo baletni i plesni umjetnici zaposleni u izvođačkom dijelu ansambla i plesači-pjevači Ansambla Lado zaposleni u izvođačkom dijelu ansambla, ako im je posljednje osiguranje upravo na tim poslovima na kojima se staž osiguranja računa s povećanim trajanjem (članak 43. stavak 2. i 62 stavak 2. ZOK-a).

Radnici kod fizičkih osoba - osobe koje u radnom odnosu obavljaju određene poslove za poslodavca-fizičku osobu.

Samostalne profesionalne djelatnosti - osobe koje u skladu s posebnim propisima obavljaju samostalnu profesionalnu djelatnost, kao što su odvjetnici, privatni zdravstveni radnici, umjetnici, novinari, odgajatelji, lektori i prevoditelji, primalje, predstavnici obiteljskog doma, fizička osoba koja samostalno kao profesionalnu djelatnost obavlja poslove savjetovališta i usluga pomoći i njege u kući i drugi.

HRVATSKI ZAVOD ZA MIROVINSKO OSIGURANJE
Središnja služba
A. Mihanovića 3
10000 Zagreb
Hrvatska

mirovinsko.hr